



## Statistische Berichte



Kennziffer: D II 1 - j/20

Februar 2022

## Rechtliche Einheiten und Niederlassungen in Hessen

Ergebnisse des Unternehmensregisters, Stand: 30.09.2021

# Hessisches Statistisches Landesamt, Wiesbaden

## Impressum

Dienstgebäude: Rheinstraße 35/37, 65185 Wiesbaden

Briefadresse: 65175 Wiesbaden

## Kontakt für Fragen und Anregungen zu diesem Bericht

Bastian Russler 0611 3802-170

Dr. Benjamin Hampf 0611 3802-468

Uwe Ramolla 0611 3802-174

E-Mail [urs@statistik.hessen.de](mailto:urs@statistik.hessen.de)

Telefax 0611 3802-198

Internet <https://statistik.hessen.de>

## Copyright

© Hessisches Statistisches Landesamt, Wiesbaden, 2022

Vervielfältigung und Verbreitung, auch auszugsweise, mit Quellenangabe gestattet.

## Allgemeine Geschäftsbedingungen

Die Allgemeinen Geschäftsbedingungen sind unter

<https://statistik.hessen.de/ueber-uns/agb-und-impressum/agb>

abrufbar.

## Zeichenerklärungen

- = genau Null (nichts vorhanden) bzw. keine Veränderung eingetreten
- 0 = Zahlenwert ungleich Null, Betrag jedoch kleiner als die Hälfte von 1 in der letzten besetzten Stelle
- . = Zahlenwert unbekannt oder geheim zu halten
- ... = Zahlenwert lag bei Redaktionsschluss noch nicht vor
- () = Aussagewert eingeschränkt, da der Zahlenwert statistisch unsicher ist
- / = keine Angabe, da Zahlenwert nicht sicher genug
- x = Tabellenfeld gesperrt, weil Aussage nicht sinnvoll  
(oder bei Veränderungsraten ist die Ausgangszahl kleiner als 100)
- D = Durchschnitt
- s = geschätzte Zahl
- p = vorläufige Zahl
- r = berichtigte Zahl

Aus Gründen der Übersichtlichkeit sind nur negative Veränderungsraten und Salden mit einem Vorzeichen versehen. Positive Veränderungsraten und Salden sind ohne Vorzeichen.

Im Allgemeinen ist ohne Rücksicht auf die Endsumme auf- bzw. abgerundet worden.

Das Ergebnis der Summierung der Einzelzahlen kann deshalb geringfügig von der Endsumme abweichen.

## Inhalt

	Seite
<b>I. Grundlagen und Methoden</b>	<b>3</b>
<b>II. Abbildungen</b>	
1. Anzahl der Rechtlichen Einheiten und Niederlassungen in Hessen (Berichtsjahr 2011 bis 2020 )	11
2. Abhängig Beschäftigte der Rechtlichen Einheiten in Hessen im Jahr 2020 nach Wirtschaftsbereichen	12
3. Anzahl der Rechtlichen Einheiten und Niederlassungen in Hessen im Jahr 2020	13
<b>III. Tabellenteil</b>	
1.1. Rechtlichen Einheiten mit abhängig Beschäftigten und Umsatz in Hessen 2020 nach ausgewählten Wirtschaftsabschnitten	14
1.2. Abhängig Beschäftigte der Rechtlichen Einheiten in Hessen 2020 nach ausgewählten Wirtschaftsabschnitten und Größenklassen der abhängig Beschäftigten	15
2.1. Niederlassungen mit abhängig Beschäftigten in Hessen 2020 nach ausgewählten Wirtschaftsabschnitten	16
2.2. Abhängig Beschäftigte der Niederlassungen in Hessen 2020 nach ausgewählten Wirtschaftsabschnitten und Größenklassen der abhängig Beschäftigten	17
3.1. Rechtlichen Einheiten mit abhängig Beschäftigten in Hessen 2020 nach ausgewählten Wirtschaftsabschnitten und Verwaltungsbezirken	18
3.2. Rechtlichen Einheiten in Hessen 2020 nach ausgewählten Wirtschaftsabschnitten, Größenklassen der abhängig Beschäftigten und Verwaltungsbezirken	34
4.1. Niederlassungen mit abhängig Beschäftigten in Hessen 2020 nach ausgewählten Wirtschaftsabschnitten und Verwaltungsbezirken	50
4.2. Niederlassungen in Hessen 2020 nach ausgewählten Wirtschaftsabschnitten, Größenklassen der abhängig Beschäftigten und Verwaltungsbezirken	66
5. Rechtliche Einheiten in Hessen 2020 nach ausgewählten Wirtschaftsabteilungen und Größenklassen der abhängig Beschäftigten	82
6. Niederlassungen in Hessen 2020 nach ausgewählten Wirtschaftsabteilungen und Größenklassen der abhängig Beschäftigten	85
7. Rechtliche Einheiten mit abhängig Beschäftigten in Hessen 2020 nach ausgewählten Wirtschaftsabteilungen und Verwaltungsbezirken	88
8. Niederlassungen mit abhängig Beschäftigten in Hessen 2020 nach ausgewählten Wirtschaftsabteilungen und Verwaltungsbezirken	174

9. Rechtliche Einheiten mit abhängig Beschäftigten und Umsatz in Hessen 2020 nach ausgewählten Wirtschaftsklassen	260
10. Niederlassungen mit abhängig Beschäftigten in Hessen 2020 nach ausgewählten Wirtschaftsklassen	280
11.1. Rechtliche Einheiten mit abhängig Beschäftigten in Hessen 2020 nach Gemeinden	300
11.2. Rechtliche Einheiten in Hessen 2020 nach Gemeinden und Größenklassen der abhängig Beschäftigten	311
12.1. Niederlassungen mit abhängig Beschäftigten in Hessen 2020 nach Gemeinden	322
12.2. Niederlassungen in Hessen 2020 nach Gemeinden und Größenklassen der abhängig Beschäftigten	333
<b>IV. Anhang</b>	
Gliederung der Klassifikation der Wirtschaftszweige, Ausgabe 2008 (WZ 2008)	344

# Grundlagen und Methoden

## Begriffserläuterungen

### Niederlassung

Eine Niederlassung ist eine örtlich abgegrenzte Einheit, die einer Rechtlichen Einheit zugeordnet ist. Sie ist rechtlich unselbstständig.

### Rechtliche Einheit

Eine Rechtliche Einheit wird in der deutschen amtlichen Statistik als kleinste rechtlich selbstständige Einheit definiert, die aus handels- bzw. steuerrechtlichen Gründen Bücher führt. Ferner muss die Rechtliche Einheit eine jährliche Feststellung des Vermögensbestandes bzw. des Erfolgs der wirtschaftlichen Tätigkeit vornehmen. Hierzu zählt auch die Ausübung einer freiberuflichen Tätigkeit.

Eine Rechtliche Einheit ist demnach eine natürliche Person, die wirtschaftlich tätig ist, eine juristische Person oder eine Personenvereinigung. Betrachtet werden also beispielsweise eine Aktiengesellschaft, Gesellschaft mit beschränkter Haftung, Offene Handelsgesellschaft oder Einzelunternehmer.

### Unternehmen

Das Unternehmen entspricht der kleinsten Kombination Rechtlicher Einheiten, die eine organisatorische Einheit zur Erzeugung von Waren und Dienstleistungen bildet und insbesondere in Bezug auf die Verwendung der ihr zufließenden laufenden Mittel über eine gewisse Entscheidungsfreiheit verfügt. Ein Unternehmen übt eine Tätigkeit oder mehrere Tätigkeiten an einem Standort oder an mehreren Standorten aus. Ein Unternehmen kann einer einzigen Rechtlichen Einheit entsprechen oder aus mehreren Rechtlichen Einheiten bestehen.

### Unternehmensgruppe

Eine Unternehmensgruppe ist ein Zusammenschluss von Rechtlichen Einheiten, die über Kontrollbeziehungen verbunden sind. Das Gruppenoberhaupt der Unternehmensgruppe fungiert als das höchste Kontrollorgan in der Gruppe und wird von keiner anderen Einheit kontrolliert. Das Gruppenoberhaupt einer Unternehmensgruppe kann auch eine natürliche Person sein; in diesem Fall müssen mindestens zwei weitere juristische Personen von dieser natürlichen Person kontrolliert werden. Unternehmensgruppen können global in mehreren Staaten angesiedelt sein; das deutsche statistische Unternehmensregister enthält davon die deutschen Teile.

### Umsatz

Die Hauptquelle für den Umsatz im Unternehmensregister sind die Angaben zu den jährlichen Lieferungen und Leistungen aus den monatlichen bzw. vierteljährlichen Umsatzsteuer-Voranmeldungen, die von den umsatzsteuerpflichtigen Rechtlichen Einheiten abgegeben und gemäß Verwaltungsdatenverwendungsgesetz (VwDVG) von den Finanzbehörden an die Statistik übermittelt werden (steuerbare Umsätze aus Lieferungen und Leistungen). Umsätze für Organkreismitglieder werden aus Erhebungen, Jahresabschlüssen und anderen Quellen übernommen oder geschätzt. Die so im Unternehmensregister enthaltenen Umsätze stellen einen guten Näherungswert zur Umsatzdefinition der strukturellen Unternehmensstatistik dar, die gemäß EU-Empfehlungshandbuch für Unternehmensregister zu verwenden ist.<sup>1</sup>

### Abhängig Beschäftigte

Die abhängig Beschäftigten umfassen die sozialversicherungspflichtig Beschäftigten sowie die ausschließlich geringfügig entlohnt Beschäftigten. Kurzfristig Beschäftigte werden nicht nachgewiesen.

### Sozialversicherungspflichtig Beschäftigte

Zu den sozialversicherungspflichtig Beschäftigten zählen alle Arbeitnehmerinnen und Arbeitnehmer einschließlich der zu ihrer Berufsausbildung Beschäftigten, die kranken-, renten-, pflegeversicherungspflichtig oder beitragspflichtig

---

<sup>1</sup> Verordnung (EG) Nr. 250/2009 der Kommission vom 11. März 2009 zur Durchführung der Verordnung (EG) Nr. 295/2008 des Europäischen Parlaments und des Rates im Hinblick auf die Definitionen der Merkmale, das technische Format für die Datenübermittlung, die erforderlichen Doppelmeldungen gemäß NACE Rev. 1.1 und NACE Rev. 2 und die zuzulassenden Abweichungen bei der strukturellen Unternehmensstatistik.

nach dem Recht der Arbeitsförderung sind oder für die von Arbeitgebern Beitragsanteile nach dem Recht der Arbeitsförderung zu entrichten sind und die von der Bundesagentur für Arbeit aus dem Kontext der Beschäftigungsstatistik übermittelt wurden.

### **Geringfügig entlohnt Beschäftigte**

Eine geringfügig entlohnte Beschäftigung liegt nach § 8 Abs. 1 Nr. 1 Sozialgesetzbuch IV (SGB IV) vor, wenn das Arbeitsentgelt aus dieser Beschäftigung (§ 14 SGB IV) regelmäßig im Monat 450 Euro nicht überschreitet. Geringfügig entlohnt Beschäftigte im Nebenjob (neben einer sozialversicherungspflichtigen Beschäftigung) sind bei Auswertungen aus dem statistischen Unternehmensregister nicht enthalten.

### **Wirtschaftssystematische Zuordnung**

Die branchenbezogene Einordnung von Niederlassungen, Rechtlichen Einheiten und Unternehmen des statistischen Unternehmensregisters basiert auf der Klassifikation der Wirtschaftszweige, Ausgabe 2008 (WZ 2008).

### **Organschaft**

Registereinheiten, die im statistischen Sinn eigenständige Rechtliche Einheiten darstellen, werden umsatzsteuerrechtlich nicht als eigenständige Rechtliche Einheiten betrachtet, wenn sie als Organgesellschaft einer so genannten Organschaft zugeordnet werden. Eine solche Zuordnung erfolgt, wenn juristische Personen nach dem Gesamtbild der tatsächlichen Verhältnisse finanziell, wirtschaftlich und organisatorisch in die Rechtliche Einheit des so genannten Organträgers eingegliedert sind (siehe auch § 2 Abs. 2 Nr. 2 Umsatzsteuergesetz (UStG) in der Fassung der Bekanntmachung vom 27. April 1993 (BGBl. I S. 565, 1160), zuletzt geändert durch Artikel 3 des Dritten Gesetzes zur Umsetzung steuerlicher Hilfsmaßnahmen zur Bewältigung der Corona-Krise vom 10. März 2021, BGBl. I S. 331).

### **Schätzumsatz bei Organschaften**

Im Falle von Organschaften liefern die Finanzbehörden für die Verarbeitung im Unternehmensregister nur einen Datensatz, der den Umsatz der Organschaft sowie den Namen, die Anschrift des Organträgers und dessen Wirtschaftszweig enthält. Angaben über die zu einer Organschaft gehörenden Organgesellschaften werden nicht übermittelt. Der steuerbare Umsatz der Organgesellschaften wird beim zugehörigen Organträger mit ausgewiesen. Steuerbar sind nur die Außenumsätze einer Organschaft und nicht die zwischen den Organgesellschaften bzw. mit dem Organträger getätigten Innenumsätze.

Insgesamt führt die Verwendung der Umsatzsteuerdateien im Falle umsatzsteuerlicher Organschaften zu einer Einbuße an sachlicher und regionaler Genauigkeit der Registerinhalte. Dies wirkt sich auch auf die verschiedenen Nutzungsmöglichkeiten des statistischen Unternehmensregisters aus. So sind Auswertungen nur bedingt aussagefähig, wenn beispielsweise in der Anzahl der Rechtlichen Einheiten die Organgesellschaften fehlen oder Umsätze möglicherweise in einem Wirtschaftszweig bzw. einer Region nachgewiesen werden, in dem bzw. in der sie nicht hauptsächlich erzielt wurden. Um die sich aus den steuerrechtlichen Besonderheiten von Organkreisen ergebenden Probleme im statistischen Unternehmensregister zu minimieren, wurde ein Verfahren zur Schätzung der Umsätze entwickelt. Das Schätzverfahren berücksichtigt als Produkt aus den Kenngrößen „Umsatz je sozialversicherungspflichtig Beschäftigten“ und „Anzahl der sozialversicherungspflichtig Beschäftigten“ für Organschaftsmitglieder (Organgesellschaften und Organträger) die regionale und wirtschaftszweigsystematische Zuordnung der zu einem Organkreis gehörenden Unternehmen. Für weitere ausführlichere Angaben zum Schätzverfahren siehe Statistisches Bundesamt „Wirtschaft und Statistik 9/2004“.

## Allgemeines

### Definition

Das statistische Unternehmensregister (im Folgenden Unternehmensregister genannt) ist eine regelmäßig aktualisierte Datenbank mit Informationen zu Niederlassungen, Rechtlichen Einheiten, Unternehmen und Unternehmensgruppen aus allen Wirtschaftsbereichen und deren Beziehungen zueinander. Quellen zur Pflege des Unternehmensregisters sind zum einen Dateien aus Verwaltungs- und Statistikbereichen, wie die Bundesagentur für Arbeit oder die Finanzbehörden, und zum anderen Aktualisierungsinformationen aus statistischen Erhebungen, die das Unternehmensregister als Auswahlgrundlage nutzen, sowie Daten eines kommerziellen Datenbankanbieters. Das Unternehmensregister wird von den Statistischen Ämtern des Bundes und der Länder geführt und aktualisiert. Das Unternehmensregister dient als wichtiges Instrument zur rationellen Unterstützung statistischer Erhebungen und trägt dadurch zur Entlastung der Wirtschaft von Erhebungen bei.

Das Unternehmensregister ermöglicht eigenständige Auswertungen zur Gesamtwirtschaft und zu einzelnen Wirtschaftsbereichen. Die Vorgehensweise bei der Erstellung dieser Veröffentlichungen wird in dem Abschnitt „Auswertung des Unternehmensregisters“ verdeutlicht.

### Geheimhaltung und Datenschutz

Die erhobenen Einzelangaben werden nach § 16 Bundesstatistikgesetz (BStatG)<sup>2</sup> grundsätzlich geheim gehalten. Nur in ausdrücklich gesetzlichen Ausnahmefällen dürfen Einzelangaben übermittelt werden. Die Namen und Adressen der Befragten werden in keinem Fall an Dritte weitergegeben. Nach § 16 BStatG ist es möglich, den Hochschulen oder sonstigen Einrichtungen mit der Aufgabe unabhängiger wissenschaftlicher Forschung für die Durchführung wissenschaftlicher Vorhaben Einzelangaben dann zur Verfügung zu stellen, wenn diese so anonymisiert sind, dass sie nur mit einem unverhältnismäßig großen Aufwand an Zeit, Kosten und Arbeitskraft dem Befragten oder Betroffenen zugeordnet werden können. Die Pflicht der Geheimhaltung besteht auch für Personen, die Empfänger von Einzelangaben sind. Nach § 3 Abs. 2 Statistikregistergesetz (StatRegG)<sup>3</sup> dürfen der Bundesagentur für Arbeit abweichende Wirtschaftszweige bzw. Kennzeichen über abweichende Adressangaben ausschließlich für statistische Zwecke in den abgeschotteten Bereich der Bundesagentur für Arbeit aus dem Unternehmensregister übermittelt werden. Nach § 9 StatRegG dürfen den für statistische Aufgaben zuständigen Stellen der Gemeinden und Gemeindeverbände, die die Voraussetzungen des § 16 Abs. 5 Satz 2 des BStatG erfüllen, auf Anforderung für ausschließlich statistische Zwecke Angaben aus dem Statistikregister zu den Merkmalen wirtschaftliche Haupt- und Nebentätigkeiten, Zahl der tätigen Personen und der sozialversicherungspflichtig Beschäftigten sowie Gemeindeschlüssel, Straße und Hausnummer für örtliche Einheiten in deren Zuständigkeitsbereich übermitteln.

### Rechtsgrundlagen

Auf Grundlage der EU-Verordnung (EG) Nr. 177/2008 sind die Mitgliedstaaten der Europäischen Union verpflichtet, bestimmte Informationen in Unternehmensregistern zu erfassen.<sup>4</sup> Die nationale Rechtsgrundlage hierzu ist § 13 Bundesstatistikgesetz (BStatG). Neben der Nutzung von Angaben aus bestehenden Fachstatistiken wurden mit dem Statistikregistergesetz (StatRegG) und dem Verwaltungsdatenverwendungsgesetz (VwDVG)<sup>5</sup> in Deutschland die rechtlichen Grundlagen für die statistische Nutzung von Verwaltungsdaten geschaffen.

### Besonderer Hinweis zu Veröffentlichungen ab Berichtsjahr 2018

Ab dem Berichtsjahr 2018 wurden bei den Auswertungen aus dem statistischen Unternehmensregister Anpassungen vorgenommen: Bis zum BJ 2017 bezeichnete Tabellen zu „Unternehmen“ wurden in Tabellen zu „Rechtlichen Einheiten“, Tabellen zu „Betrieben“ in Tabellen zu „Niederlassungen“ umbenannt. Hintergrund ist die Umsetzung der EU-Unternehmensdefinition. Die EU-Einheitenverordnung<sup>6</sup> definiert das Unternehmen als „kleinste Kombination rechtlicher Einheiten, die eine organisatorische Einheit zur Erzeugung von Waren und Dienstleistungen bildet und

<sup>2</sup> Bundesstatistikgesetz (BStatG) vom 20. Oktober 2016 (BGBl. I S. 2394), zuletzt geändert durch Art. 2 des Gesetzes vom 14. Juni 2021 (BGBl. I S. 1751).

<sup>3</sup> Statistikregistergesetz (StatRegG) vom 16. Juni 1998 (BGBl. I S. 1300), zuletzt geändert durch Art. 28 des Gesetzes vom 10. August 2021 (BGBl. I S. 3436).

<sup>4</sup> Verordnung (EG) Nr. 177/2008 des Europäischen Parlaments und des Rates vom 20. Februar 2008 zur Schaffung eines gemeinsamen Rahmens für Unternehmensregister für statistische Zwecke und zur Aufhebung der Verordnung (EWG) Nr. 2186/93 des Rates (ABl. der EG Nr. L 61, S. 6).

<sup>5</sup> Verwaltungsdatenverwendungsgesetz vom 04. November 2010 (BGBl. I S. 1480), zuletzt geändert durch Art. 29 des Gesetzes vom 10. August 2021 (BGBl. I S. 3436).

<sup>6</sup> Verordnung (EWG) Nr. 696/93 des Rates vom 15. März 1993 betreffend die statistischen Einheiten für die Beobachtung und Analyse der Wirtschaft in der Gemeinschaft (ABl. L 76 vom 30.03.1993, S. 1).

[...] über eine gewisse Entscheidungsfreiheit verfügt“. Somit kann ein Unternehmen auch aus mehreren Rechtlichen Einheiten bestehen. Bis einschließlich Berichtsjahr 2017 wurde in der amtlichen Statistik die Rechtliche Einheit mit dem Unternehmen gleichgesetzt und beide Begriffe synonym verwendet. Mit der Anwendung der EU-Unternehmensdefinition müssen diese Einheiten und Begriffe künftig klar voneinander unterschieden werden.

#### **Besonderer Hinweis zu Veröffentlichungen ab Berichtsjahr 2019**

Bis einschließlich Berichtsjahr 2018 wurde ausschließlich die Anzahl der sozialversicherungspflichtig Beschäftigten veröffentlicht. Ab Berichtsjahr 2019 wird die Anzahl der abhängig Beschäftigten untergliedert nach sozialversicherungspflichtig Beschäftigten und geringfügig entlohnt Beschäftigten veröffentlicht.

Die Anzahl der Beschäftigten wird künftig nicht mehr als Stichtagswert für den Monat Dezember (Zahl der Beschäftigten am 31.12. eines Berichtsjahres) abgebildet, sondern als Durchschnittswert: Es wird der Mittelwert der zwölf Monatsstichtagswerte eines Jahres gebildet, kaufmännisch gerundet und veröffentlicht (Summe der Stichtagswerte 31.01. bis 31.12. eines Berichtsjahres, dividiert durch zwölf).

Darüber hinaus wird ab dem Berichtsjahr 2019 das Tabellenangebot angepasst und erweitert, so dass nun auch Ergebnisse zu Beschäftigtenzahlen nach Beschäftigtengrößenklassen ausgewiesen werden.



## **Inhalt und Zweck der Statistik**

### **Erhebungsinhalte**

Nach der Registerverordnung der EU sind alle wirtschaftlichen Einheiten zu erfassen, die einen Beitrag zum Bruttoinlandsprodukt leisten, sowie alle Rechtlichen Einheiten und alle dazugehörigen Örtlichen Einheiten, deren Schwerpunkt der wirtschaftlichen Tätigkeit in einem der Abschnitte A bis N oder O bis S der Klassifikation der Wirtschaftszweige, Ausgabe 2008 (WZ 2008) liegt.

Ausgenommen sind dabei:

- private Haushalte, da sie nicht als Rechtliche Einheiten betrachtet werden; auch sind die privaten Haushalte ausgeschlossen, die Hauspersonal beschäftigen (Abschnitt T der WZ 2008),
- natürliche Personen als Eigentümer von Immobilien,
- internationale Organisationen, Botschaften und Vertretungen ausländischer Regierungen (Abschnitt U der WZ 2008).

### **Erfasste Merkmale im Unternehmensregister**

Im Unternehmensregister wird zu den geführten Einheiten eine Fülle von Merkmalen erfasst, die sich grob in fünf Kategorien gliedern lassen:

- Identifizierungsmerkmale: Sie dienen der eindeutigen Identifizierung der Registereinheiten (z. B. Identitäts- und Schlüsselnummern, Adressen).
- Schichtungsmerkmale: Sie werden für die Abgrenzung von Erfassungsbereichen für statistische Erhebungen sowie für Stichprobenpläne (z. B. Branchenzugehörigkeit, Beschäftigtenzahlen, Umsatzangaben) benötigt.
- Demografische Merkmale: Das sind zeitliche Angaben, Informationen zur demografischen Entwicklung der Einheiten (z. B. Zugangsdatum, Aktualitätsstand, Statusänderungen).
- Beziehungsmerkmale: Sie beschreiben Beziehungen zwischen Registereinheiten, insbesondere zwischen Rechtlichen Einheiten und Örtlichen Einheiten.
- Verwaltungsmerkmale: Sie dienen der internen Organisation des Registers.

### **Zweck der Statistik**

Das Unternehmensregister hat folgende Ziele und Vorteile:

- Es dient der Bereitstellung von Strukturdaten über fast alle Arten der wirtschaftlichen Tätigkeit.
- Es bildet die Auswahlgrundlage und den Hochrechnungsrahmen für die Berichtskreise und Stichproben statistischer Erhebungen.
- Unter bestimmten Bedingungen kann es als Grundlage für den Ersatz von Zählungen und spezifischen Erhebungen dienen.
- Es ermöglicht die Registrierung von Ereignissen (Unternehmensdemografie) wie z. B. Gründung, Fusion, Aufspaltung, Übernahme, Schließung.

Das Unternehmensregister dient der Bereitstellung von Strukturdaten insbesondere für:

- das statistische Amt der Europäischen Union (Eurostat),
- Nutzer aus Wissenschaft und Forschung,
- Wirtschaftsverbände, Interessenvertretungen und Unternehmen,
- Städte- und Kommunalstatistiker.

## Veröffentlichung und Auswertungen

### Auswertung des Unternehmensregisters

Bei der Erstellung der Tabellen aus dem Unternehmensregister werden Ergebnisse nahezu über alle Wirtschaftszweige hinweg ausgewiesen. Ausgenommen sind die Abschnitte „Land- und Forstwirtschaft, Fischerei“ (Abschnitt A), „Öffentliche Verwaltung, Verteidigung, Sozialversicherung“ (Abschnitt O), „Private Haushalte mit Hauspersonal, Herstellung von Waren und Erbringung von Dienstleistungen durch private Haushalte für den Eigenbedarf ohne ausgeprägten Schwerpunkt“ (Abschnitt T) und „Exterritoriale Organisationen und Körperschaften“ (Abschnitt U) der der WZ 2008.<sup>7</sup>

Grundsätzlich werden bei Auswertungen aus dem Unternehmensregister Einheiten mit Umsatzsteuervoranmeldungen und/oder Beschäftigten eines Berichtsjahres berücksichtigt. Hierbei werden auch Einheiten berücksichtigt, die nur zeitweise im Berichtsjahr aktiv waren und insbesondere auch Einheiten, die das Ende des Berichtsjahres (31.12.) nicht überlebt haben.

Damit eine Einheit (Niederlassung, Rechtliche Einheit und Unternehmen) des statistischen Unternehmensregisters in die tabellarische Auswertung mit einbezogen wird, muss sie beim Umsatz und/oder bei den Beschäftigten jeweils bestimmte Relevanz-Schwellen überschreiten. Diese Relevanz-Schwellen für die Auswertung sind folgendermaßen definiert:

- Eine Niederlassung wird dann in die Auswertung mit einbezogen, wenn sie kumuliert über die 12 Monate des Berichtsjahres mindestens eine(n) sozialversicherungspflichtig Beschäftigte(n) oder mindestens 12 geringfügig entlohnt Beschäftigte aufweist oder wenn sie den einzigen Standort einer Rechtlichen Einheit bildet, welche im Berichtsjahr einen Umsatz von mehr als 22.000 Euro aufweist.
- Eine Rechtliche Einheit wird dann auswertungsrelevant, wenn sie im Berichtsjahr einen Umsatz von mehr als 22.000 Euro erzielte oder kumuliert über die 12 Monate des Berichtsjahres über mindestens eine(n) sozialversicherungspflichtig Beschäftigte(n) oder mindestens 12 geringfügig entlohnt Beschäftigte verfügt.
- Ein Unternehmen wird dann auswertungsrelevant, wenn es im Berichtsjahr einen Umsatz von mehr als 22.000 Euro erzielte oder kumuliert über die 12 Monate des Berichtsjahrs über mindestens eine(n) sozialversicherungspflichtig Beschäftigte(n) oder mindestens 12 geringfügig entlohnt Beschäftigte verfügt.

Niederlassungen, Rechtliche Einheiten und Unternehmen, die diese Kriterien erfüllen, gelangen in die Auswertung zu einem Berichtsjahr, und zwar unabhängig davon, ob sie zu einem bestimmten späteren Stand des Unternehmensregisters noch wirtschaftlich aktiv waren oder nicht.

Besonderheiten bei der Veröffentlichung von Daten zu Niederlassungen:

- Es werden auch Niederlassungen von Rechtlichen Einheiten erfasst, die aus lediglich einer Niederlassung am Standort der Rechtlichen Einheit bestehen, die keine Beschäftigten hat, jedoch über Umsätze für das Berichtsjahr der zuletzt verarbeiteten Verwaltungs- und Statistikdaten (hier 2020) verfügt.

Besonderheiten bei der Veröffentlichung von Daten zu Rechtlichen Einheiten:

- Bei Rechtlichen Einheiten mit mehreren Niederlassungen erfolgt die Wirtschaftszweiguordnung anhand des Schwerpunkts der wirtschaftlichen Tätigkeit.
- Die Anzahl der Beschäftigten der zugehörigen Niederlassungen wird bei der Rechtlichen Einheit summiert.
- Umsatzwerte können in bestimmten Bereichen unterzeichnet sein (Näheres hierzu im Abschnitt „Hinweise zur Verwendung der Daten sowie Untererfassungen“).

Besonderheiten bei der Veröffentlichung von Daten zu Unternehmen:

- Bei Unternehmen mit mehreren Rechtlichen Einheiten erfolgt die Wirtschaftszweiguordnung anhand des Schwerpunkts der wirtschaftlichen Tätigkeit.
- Die Anzahl der Beschäftigten der zugehörigen Rechtlichen Einheiten wird beim Unternehmen summiert.

So genannte Organgesellschaften und deren Umsätze werden auch dann nachgewiesen, wenn sie keine Beschäftigten haben bzw. keine Umsatzsteuervoranmeldungen abgegeben haben.

Der Gesamtbestand an Wirtschaftseinheiten bezieht sich auf ein Berichtsjahr.

<sup>7</sup> Klassifikation der Wirtschaftszweige, Ausgabe 2008.

Um zwischen der Unternehmensstatistik und den Auswertungen aus dem Unternehmensregister ein höheres Maß an Konsistenz zu erzielen, werden Einheiten aus dem Bereich Privatvermietung (im Sinne privater Vermögensverwaltung; Wirtschaftszweig 68.2) seit Berichtsjahr 2015 nicht mehr dargestellt.

### **Hinweise zur Verwendung der Daten sowie zu Untererfassungen**

Die Qualität der im Unternehmensregister gespeicherten Angaben wird größtenteils von der Datenlage der zur Führung und Pflege verwendeten Verwaltungs- und Statistikdaten bestimmt.

Durch Registerpflegearbeiten der Statistischen Ämter werden zum Teil aber auch Auswertungsmerkmale wie der Wirtschaftszweig oder der Gemeindeschlüssel sowie Zusammenhänge zwischen Niederlassungen und Rechtlichen Einheiten gegenüber dem Stand der ursprünglichen Verwaltungs- und Statistikdatenlieferung korrigiert.

Auch durch Rückflüsse aus laufenden Erhebungen werden Angaben des Unternehmensregisters insbesondere zu bedeutenden Einheiten aktualisiert, so dass die Angaben zu diesen Einheiten eine hohe Qualität aufweisen.

Es ist zu berücksichtigen, dass die Höhe der Umsätze im Unternehmensregister in bestimmten Wirtschaftsbereichen untererfasst ist. Das liegt daran, dass bestimmte Bestandteile des Umsatzes (zu nennen sind hier: steuerfreie Umsätze ohne Vorsteuerabzug und nicht-steuerbare Umsätze) ggf. nicht oder nur unvollständig nachgewiesen werden. In Bereichen, in denen solche Bestandteile eine wesentliche Rolle spielen, kann dies zur Klammerung von Umsatzwerten in den Veröffentlichungstabellen führen.

Die Untererfassung von Umsätzen betrifft umsatzsteuerbefreite Einheiten im Gesundheitswesen (Abschnitt "Q" der WZ 2008) wie beispielsweise Arztpraxen, Praxen von psychologischen Psychotherapeutinnen und -therapeuten, Massagepraxen, Krankengymnastikpraxen, Praxen von Hebammen sowie Heilpraktikern. Die Untererfassung betrifft auch Einheiten, deren Umsätze in Deutschland (zum Teil) nicht steuerbar sind, wie z.B. im Bereich Verkehr (Abschnitt "H" der WZ 2008) Umsätze für die Seeschifffahrt und für die Luftfahrt.

Zu berücksichtigen ist weiterhin, dass der Umsatz im Abschnitt "K" der WZ 2008 („Erbringung von Finanz- und Versicherungsdienstleistungen“) deutlich unterzeichnet wird, weil steuerfreie Bank- und Versicherungsumsätze, die nicht zum Vorsteuerabzug berechtigen, nur teilweise nachgewiesen werden.

Sind in umsatzsteuerbefreiten Einheiten keine Beschäftigten tätig, so gelangen diese nicht ins Unternehmensregister, was somit die Anzahl der Einheiten unterzeichnet.

Auch dadurch, dass in den Dateien der Bundesagentur für Arbeit zum Teil die Beschäftigten mehrerer Betriebe<sup>8</sup> unter einer Meldung zusammengefasst werden, ist die tatsächliche Anzahl der Niederlassungen unterrepräsentiert. Dies kann Auswirkungen auf die Eingruppierung nach Größenklassen der Beschäftigten haben.

Bei der Verwendung der Daten im Längsschnitt ist zu beachten, dass konzeptionelle Änderungen bei der direkten Pflege, Auswertung und Führung des Unternehmensregisters selbst, aber auch bei den zur Pflege des Unternehmensregisters verwendeten Verwaltungs- und Statistikdaten zu einer eingeschränkten Interpretierbarkeit der Längsschnittanalysen führen können. Dies gilt ebenfalls für Änderungen bei einzelnen Merkmalen, insbesondere beim Wirtschaftszweig: Wird bspw. eine beschäftigungs- oder umsatzstarke Einheit von einem Wirtschaftsabschnitt in einen anderen umgesetzt, so führt dies zu einer Verlagerung von Beschäftigten bzw. Umsatz in einen anderen Wirtschaftsbereich.

### **Abweichungen der Unternehmensregisterdaten gegenüber Fachstatistiken**

Abweichungen von Angaben des Unternehmensregisters gegenüber einzelnen Fachstatistiken sind durch methodische Unterschiede bedingt. Sie können unter anderem darauf zurückgeführt werden, dass bei den Tabellen zu Rechtlichen Einheiten auch Rechtliche Einheiten ohne Umsatzsteuerpflicht, aber mit Beschäftigten berücksichtigt werden, während bei den Tabellen zu Niederlassungen auch Rechtliche Einheiten gezählt werden, die lediglich aus einer Niederlassung am Standort der Rechtlichen Einheit bestehen. Dadurch weist das Unternehmensregister tendenziell mehr Rechtliche Einheiten als die Umsatzsteuerstatistik und mehr Niederlassungen als die Bundesagentur für Arbeit aus. Außerdem können bestimmte Angaben einen unterschiedlichen Zeitstand haben.

---

<sup>8</sup> Der von der Bundesagentur für Arbeit verwendete Begriff „Betrieb“ entspricht im Unternehmensregister dem Begriff „Niederlassung“.

## **Qualität**

### **Qualitätskriterien**

In Anlehnung an das Europäische Statistische System benutzt die amtliche Statistik bestimmte Kriterien, die zu einer Bewertung der Qualität statistischer Ergebnisse dienen können. Dadurch sollen dem Nutzer/der Nutzerin transparente Informationen zu den Daten des Unternehmensregisters zur Verfügung gestellt werden. Die Qualität des Unternehmensregisters kann vorwiegend anhand der Kriterien „Genauigkeit“ sowie „Aktualität und Pünktlichkeit“ gemessen werden.

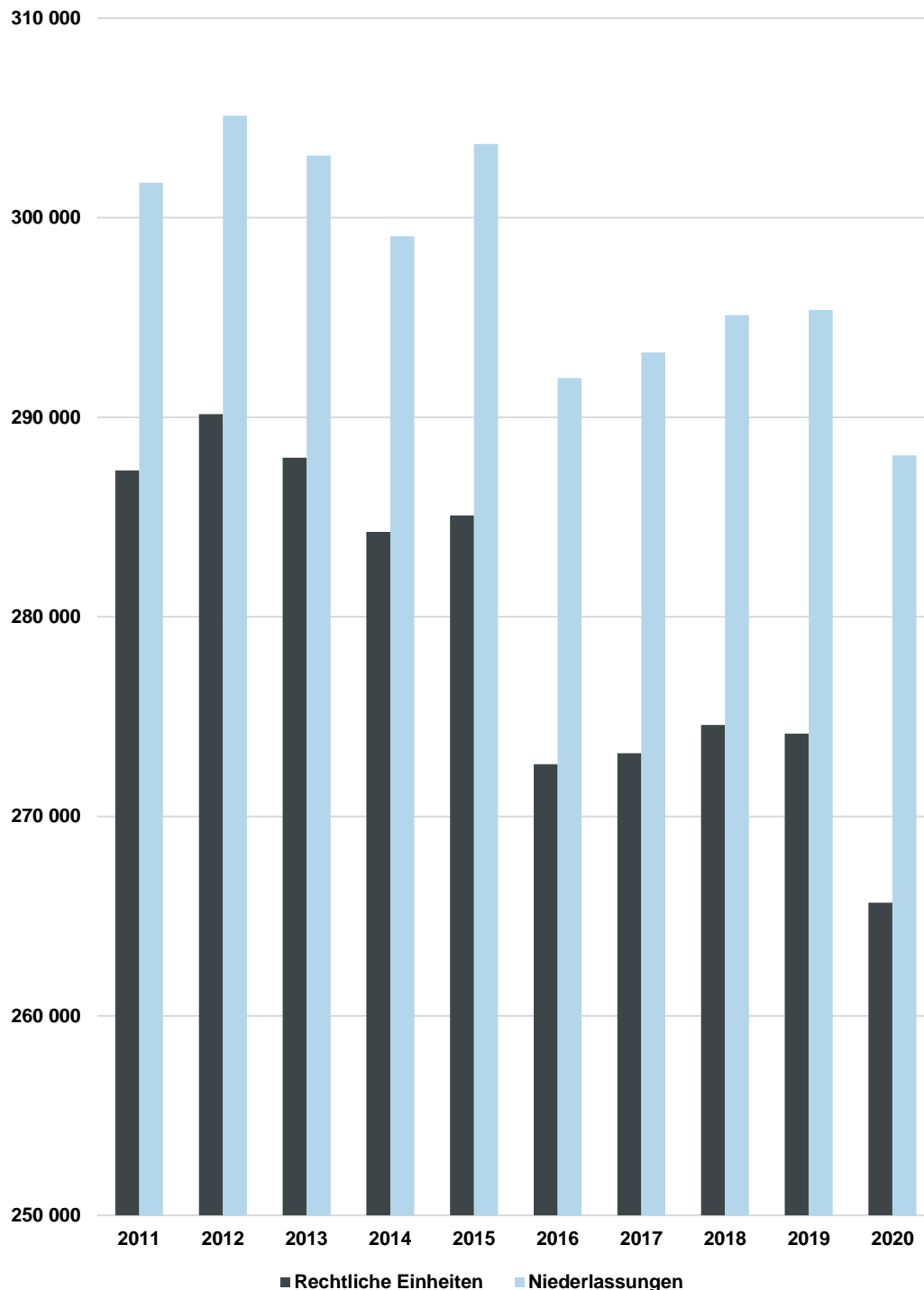
### **Genauigkeit**

Daten aus dem Unternehmensregister stimmen im Allgemeinen nicht exakt mit den aus statistischen Erhebungen gewonnenen Werten zu den Einheiten und Merkmalen überein. Die Qualität der im Unternehmensregister abgelegten Angaben wird größtenteils von den zur Pflege des statistischen Unternehmensregisters herangezogenen Verwaltungsdaten bestimmt. Mit Hilfe der Zusammenführung von Daten aus verschiedenen Quellen und der kombinierten Plausibilisierung wird die Qualität der Angaben im Unternehmensregister verbessert. Zusätzlich werden die Daten des Unternehmensregisters einer Revision unterzogen, wenn diese durch Rückflüsse von Informationen aus laufenden Erhebungen oder Recherchen aktualisiert werden. Dies betrifft insbesondere auch die Pflege der wirtschaftszweigsystematischen Zuordnung der statistischen Einheiten. Insofern trägt das Unternehmensregister dem Anspruch einer bestmöglichen Genauigkeit im Hinblick auf statistische Erhebungen Rechnung.

### **Aktualität und Pünktlichkeit**

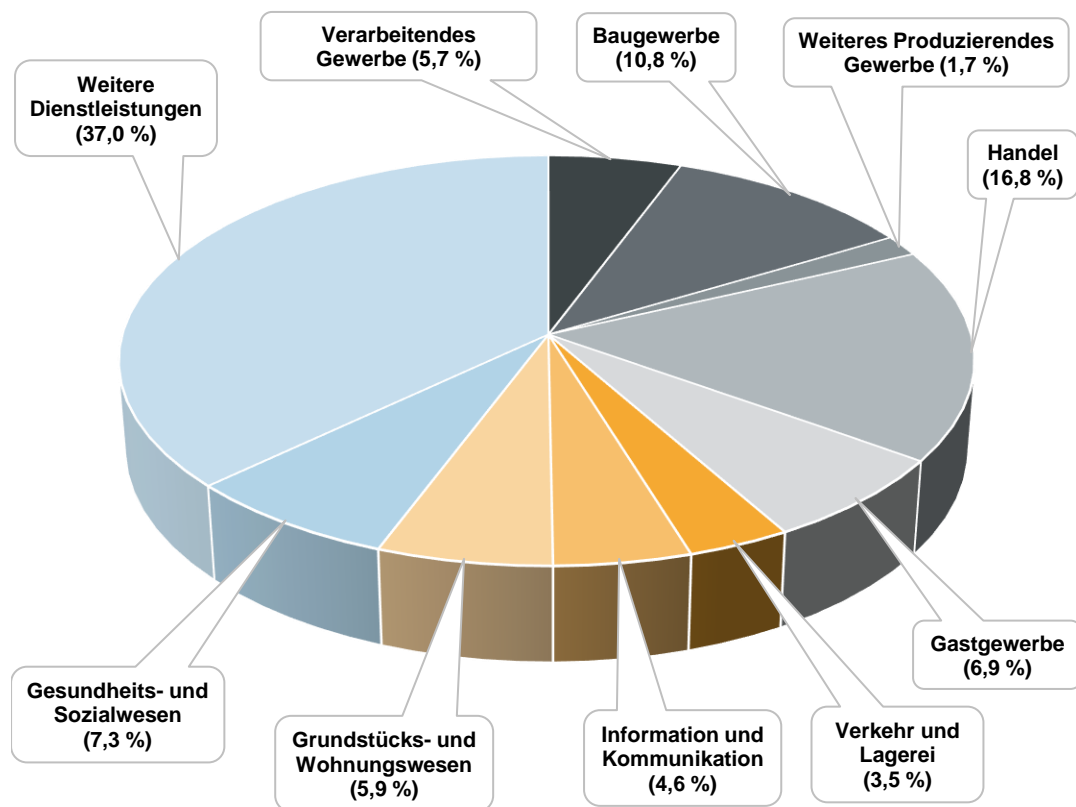
Die Zeitdifferenz zwischen dem Berichtszeitpunkt und dem Zeitpunkt, zu dem Daten aus dem Unternehmensregister planmäßig für die Nutzer verfügbar werden, nimmt Bezug auf das Kriterium der Aktualität und Pünktlichkeit. Angaben aus dem Unternehmensregister zum Berichtsjahr 2020 wurden bis Ende September 2021 kontinuierlich verbessert, so dass für Veröffentlichungen zu Niederlassungen und Rechtlichen Einheiten ein Datenabzug am 30.09.2021 aus dem Unternehmensregister erfolgte. Veröffentlichungen zu Unternehmen basieren auf einem Datenabzug am 30.04.2022.

# 1. Anzahl der Rechtlichen Einheiten und Niederlassungen in Hessen (Berichtsjahr 2011 bis 2020)<sup>1)</sup>



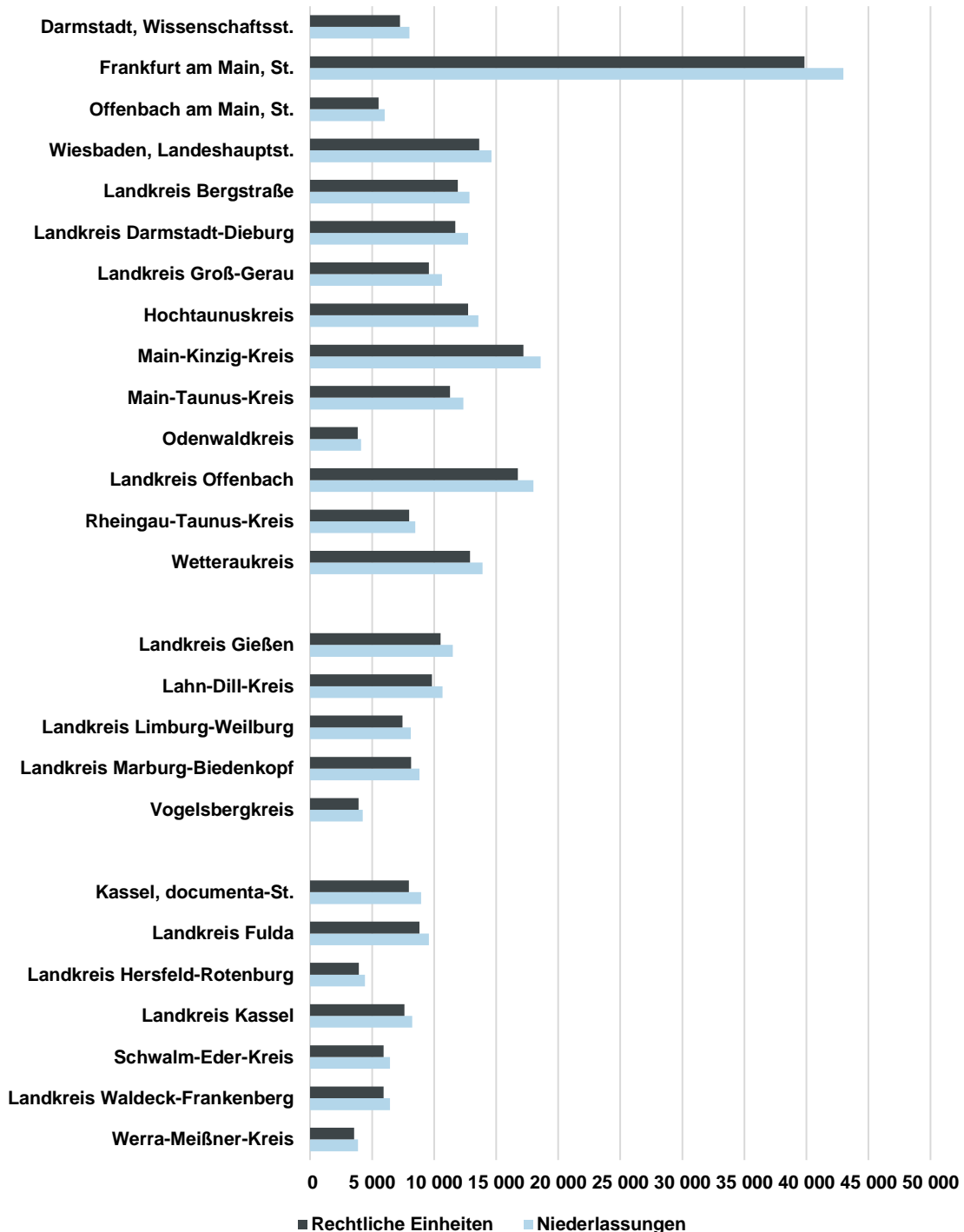
1) Rechtliche Einheit: Eine Rechtliche Einheit wird in der deutschen amtlichen Statistik als kleinste rechtlich selbstständige Einheit definiert, die aus handels- bzw. steuerrechtlichen Gründen Bücher führt. Ferner muss die Rechtliche Einheit eine jährliche Feststellung des Vermögensbestandes bzw. des Erfolgs der wirtschaftlichen Tätigkeit vornehmen. Hierzu zählen auch Einrichtungen zur Ausübung einer freiberuflichen Tätigkeit. — Niederlassung: Eine Niederlassung ist eine Örtliche Einheit, die einer Rechtlichen Einheit zugeordnet ist. Zur Niederlassung gehören auch örtlich und organisatorisch angegliederte Teile. — Berichtsjahr: Bezugsjahr der Verwaltungsdaten.

## 2. Anteil der Rechtlichen Einheiten in Hessen im Jahr 2020 nach Wirtschaftsbereichen<sup>1)</sup>



1) Wirtschaftsbereiche zusammengesetzt in Anlehnung an die Klassifikation der Wirtschaftszweige, Ausgabe 2008 (siehe Anhang). —  
 Verarbeitendes Gewerbe: Abschnitt C; Baugewerbe: Abschnitt F; Weiteres Produzierendes Gewerbe: Abschnitte B, D, E; Handel: Abschnitt G;  
 Gastgewerbe: Abschnitt I; Verkehr und Lagerei: Abschnitt H; Information und Kommunikation: Abschnitt J; Grundstücks- und Wohnungswesen:  
 Abschnitt L; Gesundheits- und Sozialwesen: Abschnitt Q; Weitere Dienstleistungen: Abschnitte K, M, N, P, R, S.

### 3. Anzahl der Rechtlichen Einheiten und Niederlassungen<sup>1)</sup> in Hessen im Jahr 2020 nach Verwaltungsbezirken



1) Rechtliche Einheit: Eine Rechtliche Einheit wird in der deutschen amtlichen Statistik als kleinste rechtlich selbstständige Einheit definiert, die aus handels- bzw. steuerrechtlichen Gründen Bücher führt. Ferner muss die Rechtliche Einheit eine jährliche Feststellung des Vermögensbestandes bzw. des Erfolgs der wirtschaftlichen Tätigkeit vornehmen. Hierzu zählen auch Einrichtungen zur Ausübung einer freiberuflichen Tätigkeit. — Niederlassung: Eine Niederlassung ist eine Örtliche Einheit, die einer Rechtlichen Einheit zugeordnet ist. Zur Niederlassung gehören auch örtlich und organisatorisch angegliederte Teile.

### 1.1. Rechtliche Einheiten mit abhängig Beschäftigten und Umsatz in Hessen 2020 nach ausgewählten Wirtschaftsabschnitten

WZ 2008	Wirtschaftsabschnitt	Rechtliche Einheiten	Abhängig Beschäftigte			Umsatz
		Insgesamt	Insgesamt	davon		Mill. Euro
				SVB <sup>1)</sup>	GEB <sup>2)</sup>	
B	Bergbau und Gewinnung von Steinen und Erden	128	2 739	2 574	165	1 329
C	Verarbeitendes Gewerbe	15 020	486 722	463 948	22 774	133 191
D	Energieversorgung	3 410	22 659	21 988	672	34 373
E	Wasserversorgung; Abwasser- und Abfallentsorgung und Beseitigung von Umweltverschmutzungen	883	19 167	18 292	875	4 439
F	Baugewerbe	28 664	148 553	136 060	12 493	24 707
G	Handel; Instandhaltung und Reparatur von Kraftfahrzeugen	44 545	379 378	325 564	53 814	212 043
H	Verkehr und Lagerei	9 194	270 425	243 834	26 591	44 020
I	Gastgewerbe	18 365	139 488	100 791	38 696	6 052
J	Information und Kommunikation	12 224	123 098	116 857	6 241	26 901
K	Erbringung von Finanz- und Versicherungsdienstleistungen	6 344	192 763	189 776	2 987	24 625
L	Grundstücks- und Wohnungswesen	15 592	33 791	27 063	6 728	11 654
M	Erbringung von freiberuflichen, wissenschaftlichen und technischen Dienstleistungen	42 203	219 457	201 142	18 315	39 266
N	Erbringung von sonstigen wirtschaftlichen Dienstleistungen	18 194	307 688	266 210	41 479	23 343
P	Erziehung und Unterricht	6 128	94 659	82 241	12 418	1 414
Q	Gesundheits- und Sozialwesen	19 299	393 352	358 733	34 619	8 444
R	Kunst, Unterhaltung und Erholung	6 723	29 191	20 918	8 273	2 643
S	Erbringung von sonstigen Dienstleistungen	18 755	96 708	77 777	18 930	3 215
<b>I n s g e s a m t</b>		265 671	2 959 837	2 653 768	306 069	601 660

1) Sozialversicherungspflichtig Beschäftigte. — 2) Geringfügig entlohnt Beschäftigte.



## 1.2. Abhängig Beschäftigte der Rechtlichen Einheiten in Hessen 2020 nach ausgewählten Wirtschaftsabschnitten und Größenklassen der abhängig Beschäftigten

WZ 2008	Wirtschaftsabschnitt	Abhängig Beschäftigte	davon nach Größenklassen der abhängig Beschäftigten			
		Insgesamt	0 bis unter 10	10 bis unter 50	50 bis unter 250	250 oder mehr
B	Bergbau und Gewinnung von Steinen und Erden	2 739	248	503	•	•
C	Verarbeitendes Gewerbe	486 722	25 739	60 946	105 857	294 180
D	Energieversorgung	22 659	689	1 153	5 841	14 976
E	Wasserversorgung; Abwasser- und Abfallentsorgung und Beseitigung von Umweltverschmutzungen	19 167	1 377	4 658	6 236	6 896
F	Baugewerbe	148 553	51 121	57 478	25 062	14 892
G	Handel; Instandhaltung und Reparatur von Kraftfahrzeugen	379 378	70 709	102 208	92 525	113 937
H	Verkehr und Lagerei	270 425	15 493	30 536	35 849	188 547
I	Gastgewerbe	139 488	38 443	36 409	•	•
J	Information und Kommunikation	123 098	12 014	21 970	29 958	59 155
K	Erbringung von Finanz- und Versicherungsdienstleistungen	192 763	9 060	7 779	20 427	155 497
L	Grundstücks- und Wohnungswesen	33 791	14 249	6 777	5 136	7 629
M	Erbringung von freiberuflichen, wissenschaftlichen und technischen Dienstleistungen	219 457	43 963	52 481	40 870	82 143
N	Erbringung von sonstigen wirtschaftlichen Dienstleistungen	307 688	27 117	38 790	62 240	179 542
P	Erziehung und Unterricht	94 659	8 957	18 346	19 672	47 685
Q	Gesundheits- und Sozialwesen	393 352	51 187	66 110	78 903	197 152
R	Kunst, Unterhaltung und Erholung	29 191	7 866	9 104	6 423	5 798
S	Erbringung von sonstigen Dienstleistungen	96 708	28 542	27 910	18 441	21 814
<b>I n s g e s a m t</b>		<b>2 959 837</b>	<b>406 772</b>	<b>543 158</b>	<b>574 230</b>	<b>1 435 678</b>

## 2.1. Niederlassungen mit abhängig Beschäftigten in Hessen 2020 nach ausgewählten Wirtschaftsabschnitten

WZ 2008	Wirtschaftsabschnitt	Nieder- lassungen	Abhängig Beschäftigte		
		Insgesamt	Insgesamt	davon	
				SVB <sup>1)</sup>	GEB <sup>2)</sup>
B	Bergbau und Gewinnung von Steinen und Erden	159	2 163	2 035	127
C	Verarbeitendes Gewerbe	15 706	462 710	440 639	22 072
D	Energieversorgung	3 513	21 424	20 773	651
E	Wasserversorgung; Abwasser- und Abfallentsorgung und Beseitigung von Umweltverschmutzungen	1 001	20 894	19 921	973
F	Baugewerbe	29 296	146 051	133 626	12 425
G	Handel; Instandhaltung und Reparatur von Kraftfahrzeugen	52 548	440 325	376 275	64 050
H	Verkehr und Lagerei	10 538	222 385	199 311	23 075
I	Gastgewerbe	19 743	115 396	82 164	33 232
J	Information und Kommunikation	13 194	114 001	107 760	6 240
K	Erbringung von Finanz- und Versicherungsdienstleistungen	7 614	143 464	140 433	3 031
L	Grundstücks- und Wohnungswesen	16 022	32 538	25 931	6 607
M	Erbringung von freiberuflichen, wissenschaftlichen und technischen Dienstleistungen	44 118	226 247	207 942	18 305
N	Erbringung von sonstigen wirtschaftlichen Dienstleistungen	19 871	231 856	192 002	39 854
P	Erziehung und Unterricht	7 509	109 063	95 956	13 107
Q	Gesundheits- und Sozialwesen	20 600	393 834	358 638	35 196
R	Kunst, Unterhaltung und Erholung	7 185	29 826	21 655	8 172
S	Erbringung von sonstigen Dienstleistungen	19 467	84 525	66 390	18 135
<b>I n s g e s a m t</b>		288 084	2 796 700	2 491 450	305 250

1) Sozialversicherungspflichtig Beschäftigte. — 2) Geringfügig entlohnt Beschäftigte.

## 2.2. Abhängig Beschäftigte der Niederlassungen in Hessen 2020 nach ausgewählten Wirtschaftsabschnitten und Größenklassen der abhängig Beschäftigten

WZ 2008	Wirtschaftsabschnitt	Abhängig Beschäftigte	davon nach Größenklassen der abhängig Beschäftigten			
		Insgesamt	0 bis unter 10	10 bis unter 50	50 bis unter 250	250 oder mehr
B	Bergbau und Gewinnung von Steinen und Erden	2 163	343	712	•	•
C	Verarbeitendes Gewerbe	462 710	26 810	63 641	119 046	253 214
D	Energieversorgung	21 424	876	1 852	6 022	12 674
E	Wasserversorgung; Abwasser- und Abfallentsorgung und Beseitigung von Umweltverschmutzungen	20 894	1 582	6 077	8 336	4 899
F	Baugewerbe	146 051	51 783	58 912	27 908	7 449
G	Handel; Instandhaltung und Reparatur von Kraftfahrzeugen	440 325	91 853	150 644	130 005	67 823
H	Verkehr und Lagerei	222 385	17 678	40 386	53 456	110 866
I	Gastgewerbe	115 396	41 270	46 513	18 507	9 106
J	Information und Kommunikation	114 001	13 416	26 482	37 157	36 947
K	Erbringung von Finanz- und Versicherungsdienstleistungen	143 464	12 181	13 712	29 402	88 169
L	Grundstücks- und Wohnungswesen	32 538	14 755	7 360	6 615	3 808
M	Erbringung von freiberuflichen, wissenschaftlichen und technischen Dienstleistungen	226 247	46 601	59 404	•	•
N	Erbringung von sonstigen wirtschaftlichen Dienstleistungen	231 856	29 838	49 435	81 424	71 159
P	Erziehung und Unterricht	109 063	11 019	31 389	24 202	42 453
Q	Gesundheits- und Sozialwesen	393 834	53 018	74 636	109 573	156 607
R	Kunst, Unterhaltung und Erholung	29 826	9 231	9 153	6 895	4 547
S	Erbringung von sonstigen Dienstleistungen	84 525	31 413	20 262	18 261	14 589
<b>I n s g e s a m t</b>		2 796 700	453 667	660 569	726 719	955 745

### 3.1. Rechtliche Einheiten mit abhängig Beschäftigten in Hessen 2020 nach ausgewählten Wirtschaftsabschnitten und Verwaltungsbezirken

WZ 2008	Wirtschaftsabschnitt	Rechtliche Einheiten	Abhängig Beschäftigte		
		Insgesamt	Insgesamt	davon	
				SVB <sup>1)</sup>	GEB <sup>2)</sup>
Darmstadt, Wissenschaftsstadt					
B	Bergbau und Gewinnung von Steinen und Erden	—	—	—	—
C	Verarbeitendes Gewerbe	278	24 233	23 897	336
D	Energieversorgung	24	•	•	•
E	Wasserversorgung; Abwasser- und Abfallentsorgung und Beseitigung von Umweltverschmutzungen	12	•	•	•
F	Baugewerbe	456	2 085	1 931	154
G	Handel; Instandhaltung und Reparatur von Kraftfahrzeugen	979	14 763	13 453	1 309
H	Verkehr und Lagerei	176	2 379	1 711	668
I	Gastgewerbe	522	3 426	2 304	1 122
J	Information und Kommunikation	661	7 562	7 208	355
K	Erbringung von Finanz- und Versicherungsdienstleistungen	151	2 149	2 063	87
L	Grundstücks- und Wohnungswesen	457	1 206	993	212
M	Erbringung von freiberuflichen, wissenschaftlichen und technischen Dienstleistungen	1 606	12 969	12 085	884
N	Erbringung von sonstigen wirtschaftlichen Dienstleistungen	388	4 208	3 425	783
P	Erziehung und Unterricht	188	12 627	10 542	2 085
Q	Gesundheits- und Sozialwesen	610	14 676	13 408	1 268
R	Kunst, Unterhaltung und Erholung	222	1 416	1 096	320
S	Erbringung von sonstigen Dienstleistungen	522	4 164	3 622	543
Z u s a m m e n		7 252	110 131	99 998	10 133
Frankfurt am Main, Stadt					
B	Bergbau und Gewinnung von Steinen und Erden	5	•	•	•
C	Verarbeitendes Gewerbe	914	55 091	54 271	820
D	Energieversorgung	162	9 035	9 013	22
E	Wasserversorgung; Abwasser- und Abfallentsorgung und Beseitigung von Umweltverschmutzungen	51	•	•	•
F	Baugewerbe	2 804	17 350	16 454	896
G	Handel; Instandhaltung und Reparatur von Kraftfahrzeugen	5 065	41 790	37 669	4 121
H	Verkehr und Lagerei	1 892	153 870	149 015	4 855
I	Gastgewerbe	2 901	34 647	29 342	5 305
J	Information und Kommunikation	2 669	56 198	55 570	628
K	Erbringung von Finanz- und Versicherungsdienstleistungen	1 333	127 256	126 890	366
L	Grundstücks- und Wohnungswesen	2 804	13 900	12 792	1 108
M	Erbringung von freiberuflichen, wissenschaftlichen und technischen Dienstleistungen	8 892	74 190	69 838	4 352
N	Erbringung von sonstigen wirtschaftlichen Dienstleistungen	2 867	88 165	78 450	9 715
P	Erziehung und Unterricht	787	18 158	16 202	1 956
Q	Gesundheits- und Sozialwesen	2 699	69 477	64 491	4 986
R	Kunst, Unterhaltung und Erholung	1 266	8 300	6 824	1 476

### 3.1. Rechtliche Einheiten mit abhängig Beschäftigten in Hessen 2020 nach ausgewählten Wirtschaftsabschnitten und Verwaltungsbezirken

WZ 2008	Wirtschaftsabschnitt	Rechtliche Einheiten	Abhängig Beschäftigte		
		Insgesamt	Insgesamt	davon	
				SVB <sup>1)</sup>	GEB <sup>2)</sup>
S	Erbringung von sonstigen Dienstleistungen	2 729	24 500	21 997	2 503
	<b>Z u s a m m e n</b>	39 840	794 472	751 285	43 187
<b>Offenbach am Main, Stadt</b>					
B	Bergbau und Gewinnung von Steinen und Erden	1	•	•	•
C	Verarbeitendes Gewerbe	178	5 838	5 629	209
D	Energieversorgung	11	•	•	•
E	Wasserversorgung; Abwasser- und Abfallentsorgung und Beseitigung von Umweltverschmutzungen	13	•	•	4
F	Baugewerbe	829	4 339	4 134	205
G	Handel; Instandhaltung und Reparatur von Kraftfahrzeugen	844	10 629	9 674	955
H	Verkehr und Lagerei	285	4 366	2 348	2 018
I	Gastgewerbe	434	1 596	1 169	426
J	Information und Kommunikation	221	1 345	1 267	78
K	Erbringung von Finanz- und Versicherungsdienstleistungen	83	527	492	35
L	Grundstücks- und Wohnungswesen	298	490	293	197
M	Erbringung von freiberuflichen, wissenschaftlichen und technischen Dienstleistungen	790	4 641	4 302	339
N	Erbringung von sonstigen wirtschaftlichen Dienstleistungen	507	8 959	8 313	646
P	Erziehung und Unterricht	123	1 689	1 558	131
Q	Gesundheits- und Sozialwesen	405	9 481	8 632	849
R	Kunst, Unterhaltung und Erholung	148	352	230	122
S	Erbringung von sonstigen Dienstleistungen	360	1 327	1 044	283
	<b>Z u s a m m e n</b>	5 530	56 559	50 059	6 500
<b>Wiesbaden, Landeshauptstadt</b>					
B	Bergbau und Gewinnung von Steinen und Erden	1	•	•	•
C	Verarbeitendes Gewerbe	443	20 539	20 098	441
D	Energieversorgung	49	•	1 280	•
E	Wasserversorgung; Abwasser- und Abfallentsorgung und Beseitigung von Umweltverschmutzungen	26	•	•	•
F	Baugewerbe	1 272	6 073	5 631	442
G	Handel; Instandhaltung und Reparatur von Kraftfahrzeugen	2 000	15 784	14 084	1 700
H	Verkehr und Lagerei	433	4 218	3 660	558
I	Gastgewerbe	908	7 486	5 507	1 979
J	Information und Kommunikation	727	5 758	5 483	274
K	Erbringung von Finanz- und Versicherungsdienstleistungen	314	20 967	20 797	170
L	Grundstücks- und Wohnungswesen	872	1 768	1 389	379
M	Erbringung von freiberuflichen, wissenschaftlichen und technischen Dienstleistungen	2 676	15 334	14 500	834
N	Erbringung von sonstigen wirtschaftlichen Dienstleistungen	1 040	19 816	16 412	3 404

### 3.1. Rechtliche Einheiten mit abhängig Beschäftigten in Hessen 2020 nach ausgewählten Wirtschaftsabschnitten und Verwaltungsbezirken

WZ 2008	Wirtschaftsabschnitt	Rechtliche Einheiten	Abhängig Beschäftigte		
		Insgesamt	Insgesamt	davon	
				SVB <sup>1)</sup>	GEB <sup>2)</sup>
P	Erziehung und Unterricht	317	5 318	4 814	504
Q	Gesundheits- und Sozialwesen	1 104	18 654	17 088	1 566
R	Kunst, Unterhaltung und Erholung	453	2 286	1 869	417
S	Erbringung von sonstigen Dienstleistungen	1 006	5 448	4 751	696
	<b>Z u s a m m e n</b>	13 641	152 617	139 186	13 432
<b>Landkreis Bergstraße</b>					
B	Bergbau und Gewinnung von Steinen und Erden	11	166	157	9
C	Verarbeitendes Gewerbe	866	18 157	16 992	1 166
D	Energieversorgung	135	483	461	21
E	Wasserversorgung; Abwasser- und Abfallentsorgung und Beseitigung von Umweltverschmutzungen	43	828	770	58
F	Baugewerbe	1 602	6 472	5 742	729
G	Handel; Instandhaltung und Reparatur von Kraftfahrzeugen	2 093	13 808	11 283	2 525
H	Verkehr und Lagerei	303	2 685	2 236	449
I	Gastgewerbe	787	3 797	2 126	1 670
J	Information und Kommunikation	474	1 259	1 080	179
K	Erbringung von Finanz- und Versicherungsdienstleistungen	260	1 374	1 244	129
L	Grundstücks- und Wohnungswesen	640	1 024	715	308
M	Erbringung von freiberuflichen, wissenschaftlichen und technischen Dienstleistungen	1 653	4 247	3 656	590
N	Erbringung von sonstigen wirtschaftlichen Dienstleistungen	795	4 984	3 830	1 154
P	Erziehung und Unterricht	254	1 660	1 464	196
Q	Gesundheits- und Sozialwesen	784	10 675	9 394	1 282
R	Kunst, Unterhaltung und Erholung	328	1 007	677	330
S	Erbringung von sonstigen Dienstleistungen	870	3 991	3 044	947
	<b>Z u s a m m e n</b>	11 898	76 614	64 872	11 742
<b>Landkreis Darmstadt-Dieburg</b>					
B	Bergbau und Gewinnung von Steinen und Erden	5	•	•	•
C	Verarbeitendes Gewerbe	830	14 093	12 879	1 214
D	Energieversorgung	129	•	•	•
E	Wasserversorgung; Abwasser- und Abfallentsorgung und Beseitigung von Umweltverschmutzungen	50	788	744	44
F	Baugewerbe	1 511	6 270	5 673	597
G	Handel; Instandhaltung und Reparatur von Kraftfahrzeugen	2 058	12 684	10 712	1 972
H	Verkehr und Lagerei	412	3 248	2 721	527
I	Gastgewerbe	697	2 703	1 661	1 042
J	Information und Kommunikation	590	1 892	1 710	182
K	Erbringung von Finanz- und Versicherungsdienstleistungen	236	1 595	1 493	102
L	Grundstücks- und Wohnungswesen	620	629	358	271

### 3.1. Rechtliche Einheiten mit abhängig Beschäftigten in Hessen 2020 nach ausgewählten Wirtschaftsabschnitten und Verwaltungsbezirken

WZ 2008	Wirtschaftsabschnitt	Rechtliche Einheiten	Abhängig Beschäftigte		
		Insgesamt	Insgesamt	davon	
				SVB <sup>1)</sup>	GEB <sup>2)</sup>
M	Erbringung von freiberuflichen, wissenschaftlichen und technischen Dienstleistungen	1 710	4 003	3 384	619
N	Erbringung von sonstigen wirtschaftlichen Dienstleistungen	831	7 481	5 732	1 749
P	Erziehung und Unterricht	273	1 762	1 588	174
Q	Gesundheits- und Sozialwesen	679	9 738	8 755	983
R	Kunst, Unterhaltung und Erholung	282	936	571	365
S	Erbringung von sonstigen Dienstleistungen	788	2 962	2 326	637
	<b>Z u s a m m e n</b>	11 701	70 855	60 352	10 503
<b>Landkreis Groß-Gerau</b>					
B	Bergbau und Gewinnung von Steinen und Erden	13	70	65	5
C	Verarbeitendes Gewerbe	423	27 358	26 852	506
D	Energieversorgung	92	199	195	4
E	Wasserversorgung; Abwasser- und Abfallentsorgung und Beseitigung von Umweltverschmutzungen	54	1 561	1 507	54
F	Baugewerbe	1 086	8 048	7 579	469
G	Handel; Instandhaltung und Reparatur von Kraftfahrzeugen	1 724	22 798	20 764	2 033
H	Verkehr und Lagerei	748	15 126	14 215	911
I	Gastgewerbe	781	8 730	7 199	1 531
J	Information und Kommunikation	397	3 396	3 203	193
K	Erbringung von Finanz- und Versicherungsdienstleistungen	173	1 346	1 275	72
L	Grundstücks- und Wohnungswesen	535	937	636	302
M	Erbringung von freiberuflichen, wissenschaftlichen und technischen Dienstleistungen	1 110	5 124	4 722	402
N	Erbringung von sonstigen wirtschaftlichen Dienstleistungen	729	8 903	6 934	1 969
P	Erziehung und Unterricht	201	1 403	1 254	149
Q	Gesundheits- und Sozialwesen	621	10 552	9 237	1 316
R	Kunst, Unterhaltung und Erholung	238	505	230	275
S	Erbringung von sonstigen Dienstleistungen	662	2 177	1 590	588
	<b>Z u s a m m e n</b>	9 587	118 234	107 457	10 777
<b>Hochtaunuskreis</b>					
B	Bergbau und Gewinnung von Steinen und Erden	3	•	•	•
C	Verarbeitendes Gewerbe	551	18 287	17 714	573
D	Energieversorgung	124	•	•	•
E	Wasserversorgung; Abwasser- und Abfallentsorgung und Beseitigung von Umweltverschmutzungen	22	452	423	30
F	Baugewerbe	1 072	4 081	3 695	385
G	Handel; Instandhaltung und Reparatur von Kraftfahrzeugen	1 908	13 802	12 188	1 614
H	Verkehr und Lagerei	267	3 831	3 535	297
I	Gastgewerbe	667	5 100	3 976	1 124
J	Information und Kommunikation	771	7 111	6 741	370

### 3.1. Rechtliche Einheiten mit abhängig Beschäftigten in Hessen 2020 nach ausgewählten Wirtschaftsabschnitten und Verwaltungsbezirken

WZ 2008	Wirtschaftsabschnitt	Rechtliche Einheiten	Abhängig Beschäftigte		
		Insgesamt	Insgesamt	davon	
				SVB <sup>1)</sup>	GEB <sup>2)</sup>
K	Erbringung von Finanz- und Versicherungsdienstleistungen	370	7 504	7 385	119
L	Grundstücks- und Wohnungswesen	891	1 160	839	321
M	Erbringung von freiberuflichen, wissenschaftlichen und technischen Dienstleistungen	2 761	15 787	14 940	847
N	Erbringung von sonstigen wirtschaftlichen Dienstleistungen	889	8 281	7 256	1 025
P	Erziehung und Unterricht	325	2 878	2 570	308
Q	Gesundheits- und Sozialwesen	921	21 053	19 529	1 524
R	Kunst, Unterhaltung und Erholung	313	1 319	1 053	265
S	Erbringung von sonstigen Dienstleistungen	873	2 817	2 262	555
	<b>Z u s a m m e n</b>	12 728	113 749	104 380	9 369
<b>Main-Kinzig-Kreis</b>					
B	Bergbau und Gewinnung von Steinen und Erden	8	326	306	20
C	Verarbeitendes Gewerbe	1 152	37 593	36 040	1 553
D	Energieversorgung	180	750	721	29
E	Wasserversorgung; Abwasser- und Abfallentsorgung und Beseitigung von Umweltverschmutzungen	64	1 192	1 120	73
F	Baugewerbe	2 235	11 948	11 018	930
G	Handel; Instandhaltung und Reparatur von Kraftfahrzeugen	3 156	23 173	19 315	3 859
H	Verkehr und Lagerei	655	5 309	4 432	877
I	Gastgewerbe	1 236	5 634	3 731	1 903
J	Information und Kommunikation	641	2 992	2 506	487
K	Erbringung von Finanz- und Versicherungsdienstleistungen	352	1 733	1 566	168
L	Grundstücks- und Wohnungswesen	1 000	1 596	1 131	465
M	Erbringung von freiberuflichen, wissenschaftlichen und technischen Dienstleistungen	2 225	7 944	6 512	1 432
N	Erbringung von sonstigen wirtschaftlichen Dienstleistungen	1 225	14 689	12 231	2 458
P	Erziehung und Unterricht	376	2 481	2 134	347
Q	Gesundheits- und Sozialwesen	1 087	19 910	18 164	1 746
R	Kunst, Unterhaltung und Erholung	374	1 092	707	385
S	Erbringung von sonstigen Dienstleistungen	1 226	4 079	2 682	1 398
	<b>Z u s a m m e n</b>	17 192	142 442	124 314	18 128
<b>Main-Taunus-Kreis</b>					
B	Bergbau und Gewinnung von Steinen und Erden	—	—	—	—
C	Verarbeitendes Gewerbe	459	15 222	14 459	764
D	Energieversorgung	70	179	169	9
E	Wasserversorgung; Abwasser- und Abfallentsorgung und Beseitigung von Umweltverschmutzungen	35	1 070	1 035	36
F	Baugewerbe	1 119	4 797	4 425	372
G	Handel; Instandhaltung und Reparatur von Kraftfahrzeugen	1 874	20 076	18 361	1 715



### 3.1. Rechtliche Einheiten mit abhängig Beschäftigten in Hessen 2020 nach ausgewählten Wirtschaftsabschnitten und Verwaltungsbezirken

WZ 2008	Wirtschaftsabschnitt	Rechtliche Einheiten	Abhängig Beschäftigte		
		Insgesamt	Insgesamt	davon	
				SVB <sup>1)</sup>	GEB <sup>2)</sup>
H	Verkehr und Lagerei	360	3 042	2 542	500
I	Gastgewerbe	649	10 583	7 754	2 830
J	Information und Kommunikation	764	10 180	9 923	257
K	Erbringung von Finanz- und Versicherungsdienstleistungen	272	5 290	5 215	75
L	Grundstücks- und Wohnungswesen	789	1 012	732	280
M	Erbringung von freiberuflichen, wissenschaftlichen und technischen Dienstleistungen	2 015	17 437	16 815	622
N	Erbringung von sonstigen wirtschaftlichen Dienstleistungen	976	58 510	56 632	1 878
P	Erziehung und Unterricht	257	3 139	2 875	265
Q	Gesundheits- und Sozialwesen	684	7 009	6 027	982
R	Kunst, Unterhaltung und Erholung	243	859	579	280
S	Erbringung von sonstigen Dienstleistungen	710	3 076	2 490	586
	<b>Z u s a m m e n</b>	11 276	161 480	150 030	11 450
<b>Odenwaldkreis</b>					
B	Bergbau und Gewinnung von Steinen und Erden	1	.	.	.
C	Verarbeitendes Gewerbe	424	7 786	7 082	704
D	Energieversorgung	55	.	.	.
E	Wasserversorgung; Abwasser- und Abfallentsorgung und Beseitigung von Umweltverschmutzungen	20	225	215	10
F	Baugewerbe	519	2 213	1 944	269
G	Handel; Instandhaltung und Reparatur von Kraftfahrzeugen	711	3 676	2 906	771
H	Verkehr und Lagerei	88	661	516	145
I	Gastgewerbe	330	1 309	748	561
J	Information und Kommunikation	118	177	143	34
K	Erbringung von Finanz- und Versicherungsdienstleistungen	65	429	403	27
L	Grundstücks- und Wohnungswesen	175	163	75	89
M	Erbringung von freiberuflichen, wissenschaftlichen und technischen Dienstleistungen	391	728	593	134
N	Erbringung von sonstigen wirtschaftlichen Dienstleistungen	280	2 923	2 191	731
P	Erziehung und Unterricht	86	462	420	43
Q	Gesundheits- und Sozialwesen	220	3 567	3 058	510
R	Kunst, Unterhaltung und Erholung	76	195	89	106
S	Erbringung von sonstigen Dienstleistungen	287	1 245	958	287
	<b>Z u s a m m e n</b>	3 846	25 834	21 406	4 428
<b>Landkreis Offenbach</b>					
B	Bergbau und Gewinnung von Steinen und Erden	5	.	.	.
C	Verarbeitendes Gewerbe	952	22 080	20 888	1 192
D	Energieversorgung	99	.	.	.
E	Wasserversorgung; Abwasser- und Abfallentsorgung und Beseitigung von Umweltverschmutzungen	42	645	596	49

### 3.1. Rechtliche Einheiten mit abhängig Beschäftigten in Hessen 2020 nach ausgewählten Wirtschaftsabschnitten und Verwaltungsbezirken

WZ 2008	Wirtschaftsabschnitt	Rechtliche Einheiten	Abhängig Beschäftigte		
		Insgesamt	Insgesamt	davon	
				SVB <sup>1)</sup>	GEB <sup>2)</sup>
F	Baugewerbe	1 981	10 362	9 622	740
G	Handel; Instandhaltung und Reparatur von Kraftfahrzeugen	3 129	26 677	23 859	2 818
H	Verkehr und Lagerei	608	14 304	13 718	587
I	Gastgewerbe	963	15 600	11 518	4 082
J	Information und Kommunikation	843	6 736	6 462	274
K	Erbringung von Finanz- und Versicherungsdienstleistungen	353	3 315	3 164	152
L	Grundstücks- und Wohnungswesen	1 078	2 427	1 932	495
M	Erbringung von freiberuflichen, wissenschaftlichen und technischen Dienstleistungen	2 530	10 097	9 141	956
N	Erbringung von sonstigen wirtschaftlichen Dienstleistungen	1 368	19 487	15 877	3 609
P	Erziehung und Unterricht	340	2 074	1 802	272
Q	Gesundheits- und Sozialwesen	953	15 219	13 870	1 349
R	Kunst, Unterhaltung und Erholung	384	979	643	336
S	Erbringung von sonstigen Dienstleistungen	1 109	5 013	4 206	807
	<b>Z u s a m m e n</b>	16 737	155 874	138 124	17 750
<b>Rheingau-Taunus-Kreis</b>					
B	Bergbau und Gewinnung von Steinen und Erden	2	•	•	•
C	Verarbeitendes Gewerbe	438	7 720	7 075	645
D	Energieversorgung	68	•	•	•
E	Wasserversorgung; Abwasser- und Abfallentsorgung und Beseitigung von Umweltverschmutzungen	33	526	459	66
F	Baugewerbe	920	3 563	3 175	388
G	Handel; Instandhaltung und Reparatur von Kraftfahrzeugen	1 206	7 915	6 649	1 266
H	Verkehr und Lagerei	198	1 464	1 124	340
I	Gastgewerbe	599	2 569	1 577	993
J	Information und Kommunikation	412	2 308	2 093	215
K	Erbringung von Finanz- und Versicherungsdienstleistungen	152	643	560	83
L	Grundstücks- und Wohnungswesen	439	479	287	192
M	Erbringung von freiberuflichen, wissenschaftlichen und technischen Dienstleistungen	1 426	5 295	4 574	721
N	Erbringung von sonstigen wirtschaftlichen Dienstleistungen	597	2 892	2 149	743
P	Erziehung und Unterricht	202	1 988	1 677	312
Q	Gesundheits- und Sozialwesen	542	8 559	7 804	755
R	Kunst, Unterhaltung und Erholung	196	693	436	257
S	Erbringung von sonstigen Dienstleistungen	566	1 948	1 109	839
	<b>Z u s a m m e n</b>	7 996	48 581	40 765	7 816
<b>Wetteraukreis</b>					
B	Bergbau und Gewinnung von Steinen und Erden	6	•	•	•
C	Verarbeitendes Gewerbe	790	15 261	14 080	1 181

### 3.1. Rechtliche Einheiten mit abhängig Beschäftigten in Hessen 2020 nach ausgewählten Wirtschaftsabschnitten und Verwaltungsbezirken

WZ 2008	Wirtschaftsabschnitt	Rechtliche Einheiten	Abhängig Beschäftigte		
		Insgesamt	Insgesamt	davon	
				SVB <sup>1)</sup>	GEB <sup>2)</sup>
D	Energieversorgung	134	1 241	1 084	156
E	Wasserversorgung; Abwasser- und Abfallentsorgung und Beseitigung von Umweltverschmutzungen	42	•	•	•
F	Baugewerbe	1 568	7 018	6 335	683
G	Handel; Instandhaltung und Reparatur von Kraftfahrzeugen	2 265	19 370	16 404	2 966
H	Verkehr und Lagerei	361	2 875	2 373	501
I	Gastgewerbe	763	3 388	2 189	1 199
J	Information und Kommunikation	578	2 613	2 363	250
K	Erbringung von Finanz- und Versicherungsdienstleistungen	299	2 238	2 085	153
L	Grundstücks- und Wohnungswesen	620	741	501	240
M	Erbringung von freiberuflichen, wissenschaftlichen und technischen Dienstleistungen	1 939	4 547	3 828	719
N	Erbringung von sonstigen wirtschaftlichen Dienstleistungen	970	5 465	4 376	1 090
P	Erziehung und Unterricht	304	2 674	2 436	238
Q	Gesundheits- und Sozialwesen	851	12 125	10 754	1 372
R	Kunst, Unterhaltung und Erholung	344	1 541	968	572
S	Erbringung von sonstigen Dienstleistungen	1 062	2 947	2 075	872
	<b>Z u s a m m e n</b>	12 896	84 481	72 253	12 228
<b>Reg.-Bez. D a r m s t a d t</b>					
B	Bergbau und Gewinnung von Steinen und Erden	61	849	792	56
C	Verarbeitendes Gewerbe	8 698	289 257	277 954	11 303
D	Energieversorgung	1 332	16 342	16 025	317
E	Wasserversorgung; Abwasser- und Abfallentsorgung und Beseitigung von Umweltverschmutzungen	507	13 255	12 656	599
F	Baugewerbe	18 974	94 617	87 358	7 259
G	Handel; Instandhaltung und Reparatur von Kraftfahrzeugen	29 012	246 944	217 320	29 624
H	Verkehr und Lagerei	6 786	217 379	204 145	13 234
I	Gastgewerbe	12 237	106 567	80 802	25 766
J	Information und Kommunikation	9 866	109 528	105 752	3 776
K	Erbringung von Finanz- und Versicherungsdienstleistungen	4 413	176 367	174 631	1 736
L	Grundstücks- und Wohnungswesen	11 218	27 531	22 673	4 859
M	Erbringung von freiberuflichen, wissenschaftlichen und technischen Dienstleistungen	31 724	182 343	168 892	13 451
N	Erbringung von sonstigen wirtschaftlichen Dienstleistungen	13 462	254 763	223 810	30 953
P	Erziehung und Unterricht	4 033	58 314	51 335	6 979
Q	Gesundheits- und Sozialwesen	12 160	230 697	210 210	20 487
R	Kunst, Unterhaltung und Erholung	4 867	21 478	15 973	5 506
S	Erbringung von sonstigen Dienstleistungen	12 770	65 694	54 154	11 539
	<b>Z u s a m m e n</b>	182 120	2 111 923	1 924 479	187 444

### 3.1. Rechtliche Einheiten mit abhängig Beschäftigten in Hessen 2020 nach ausgewählten Wirtschaftsabschnitten und Verwaltungsbezirken

WZ 2008	Wirtschaftsabschnitt	Rechtliche Einheiten	Abhängig Beschäftigte		
		Insgesamt	Insgesamt	davon	
				SVB <sup>1)</sup>	GEB <sup>2)</sup>
Landkreis Gießen					
B	Bergbau und Gewinnung von Steinen und Erden	7	28	23	5
C	Verarbeitendes Gewerbe	624	17 753	16 580	1 174
D	Energieversorgung	97	39	25	14
E	Wasserversorgung; Abwasser- und Abfallentsorgung und Beseitigung von Umweltverschmutzungen	51	1 410	1 363	46
F	Baugewerbe	1 165	5 210	4 729	481
G	Handel; Instandhaltung und Reparatur von Kraftfahrzeugen	1 997	15 817	13 050	2 768
H	Verkehr und Lagerei	260	5 536	2 907	2 630
I	Gastgewerbe	711	3 758	1 909	1 848
J	Information und Kommunikation	367	2 492	2 332	161
K	Erbringung von Finanz- und Versicherungsdienstleistungen	229	2 849	2 709	139
L	Grundstücks- und Wohnungswesen	606	1 005	742	263
M	Erbringung von freiberuflichen, wissenschaftlichen und technischen Dienstleistungen	1 589	4 702	3 951	751
N	Erbringung von sonstigen wirtschaftlichen Dienstleistungen	615	5 229	4 340	889
P	Erziehung und Unterricht	247	9 109	7 468	1 641
Q	Gesundheits- und Sozialwesen	910	22 886	21 229	1 657
R	Kunst, Unterhaltung und Erholung	269	1 163	759	404
S	Erbringung von sonstigen Dienstleistungen	770	3 289	2 471	818
	Z u s a m m e n	10 514	102 274	86 587	15 687
Lahn-Dill-Kreis					
B	Bergbau und Gewinnung von Steinen und Erden	9	76	•	•
C	Verarbeitendes Gewerbe	1 095	36 303	34 214	2 089
D	Energieversorgung	142	248	238	10
E	Wasserversorgung; Abwasser- und Abfallentsorgung und Beseitigung von Umweltverschmutzungen	46	736	•	•
F	Baugewerbe	1 162	5 353	4 739	614
G	Handel; Instandhaltung und Reparatur von Kraftfahrzeugen	1 901	13 422	11 057	2 365
H	Verkehr und Lagerei	286	3 239	2 678	562
I	Gastgewerbe	600	2 462	1 443	1 019
J	Information und Kommunikation	268	1 534	1 335	199
K	Erbringung von Finanz- und Versicherungsdienstleistungen	200	1 560	1 400	160
L	Grundstücks- und Wohnungswesen	497	591	400	191
M	Erbringung von freiberuflichen, wissenschaftlichen und technischen Dienstleistungen	1 197	3 969	3 343	626
N	Erbringung von sonstigen wirtschaftlichen Dienstleistungen	559	5 943	4 359	1 584
P	Erziehung und Unterricht	201	1 030	910	120
Q	Gesundheits- und Sozialwesen	746	15 507	13 924	1 583
R	Kunst, Unterhaltung und Erholung	208	730	450	280

### 3.1. Rechtliche Einheiten mit abhängig Beschäftigten in Hessen 2020 nach ausgewählten Wirtschaftsabschnitten und Verwaltungsbezirken

WZ 2008	Wirtschaftsabschnitt	Rechtliche Einheiten	Abhängig Beschäftigte		
		Insgesamt	Insgesamt	davon	
				SVB <sup>1)</sup>	GEB <sup>2)</sup>
S	Erbringung von sonstigen Dienstleistungen	701	3 050	2 123	928
	<b>Z u s a m m e n</b>	9 818	95 754	83 373	12 380
<b>Landkreis Limburg-Weilburg</b>					
B	Bergbau und Gewinnung von Steinen und Erden	11	249	208	41
C	Verarbeitendes Gewerbe	517	10 613	9 536	1 076
D	Energieversorgung	173	190	161	29
E	Wasserversorgung; Abwasser- und Abfallentsorgung und Beseitigung von Umweltverschmutzungen	27	430	416	14
F	Baugewerbe	1 064	6 143	5 545	598
G	Handel; Instandhaltung und Reparatur von Kraftfahrzeugen	1 324	8 447	6 988	1 459
H	Verkehr und Lagerei	193	2 596	1 719	877
I	Gastgewerbe	477	1 979	1 223	756
J	Information und Kommunikation	252	906	802	104
K	Erbringung von Finanz- und Versicherungsdienstleistungen	186	1 239	1 145	95
L	Grundstücks- und Wohnungswesen	388	520	356	163
M	Erbringung von freiberuflichen, wissenschaftlichen und technischen Dienstleistungen	966	3 096	2 632	464
N	Erbringung von sonstigen wirtschaftlichen Dienstleistungen	551	3 040	2 242	798
P	Erziehung und Unterricht	185	1 798	1 525	273
Q	Gesundheits- und Sozialwesen	504	9 566	8 551	1 015
R	Kunst, Unterhaltung und Erholung	155	345	165	179
S	Erbringung von sonstigen Dienstleistungen	473	3 299	2 634	665
	<b>Z u s a m m e n</b>	7 446	54 453	45 848	8 606
<b>Landkreis Marburg-Biedenkopf</b>					
B	Bergbau und Gewinnung von Steinen und Erden	4	•	29	•
C	Verarbeitendes Gewerbe	608	31 794	30 626	1 168
D	Energieversorgung	176	901	859	42
E	Wasserversorgung; Abwasser- und Abfallentsorgung und Beseitigung von Umweltverschmutzungen	38	•	273	•
F	Baugewerbe	839	4 462	4 016	446
G	Handel; Instandhaltung und Reparatur von Kraftfahrzeugen	1 471	9 659	7 463	2 195
H	Verkehr und Lagerei	177	2 352	1 596	755
I	Gastgewerbe	591	3 428	1 762	1 666
J	Information und Kommunikation	263	1 465	1 029	436
K	Erbringung von Finanz- und Versicherungsdienstleistungen	194	1 137	1 044	93
L	Grundstücks- und Wohnungswesen	399	523	359	164
M	Erbringung von freiberuflichen, wissenschaftlichen und technischen Dienstleistungen	1 035	2 986	2 534	452
N	Erbringung von sonstigen wirtschaftlichen Dienstleistungen	444	5 472	4 336	1 136

### 3.1. Rechtliche Einheiten mit abhängig Beschäftigten in Hessen 2020 nach ausgewählten Wirtschaftsabschnitten und Verwaltungsbezirken

WZ 2008	Wirtschaftsabschnitt	Rechtliche Einheiten	Abhängig Beschäftigte		
		Insgesamt	Insgesamt	davon	
				SVB <sup>1)</sup>	GEB <sup>2)</sup>
P	Erziehung und Unterricht	254	8 254	7 182	1 072
Q	Gesundheits- und Sozialwesen	835	15 126	13 107	2 018
R	Kunst, Unterhaltung und Erholung	193	1 166	727	438
S	Erbringung von sonstigen Dienstleistungen	615	4 071	3 250	821
	<b>Z u s a m m e n</b>	8 136	93 115	80 193	12 923
<b>Vogelsbergkreis</b>					
B	Bergbau und Gewinnung von Steinen und Erden	1	•	•	•
C	Verarbeitendes Gewerbe	386	8 455	7 832	623
D	Energieversorgung	150	162	146	16
E	Wasserversorgung; Abwasser- und Abfallentsorgung und Beseitigung von Umweltverschmutzungen	27	•	•	•
F	Baugewerbe	518	2 662	2 389	272
G	Handel; Instandhaltung und Reparatur von Kraftfahrzeugen	766	4 754	3 870	884
H	Verkehr und Lagerei	118	1 434	817	617
I	Gastgewerbe	287	1 212	714	498
J	Information und Kommunikation	95	631	209	422
K	Erbringung von Finanz- und Versicherungsdienstleistungen	78	576	508	68
L	Grundstücks- und Wohnungswesen	152	108	79	29
M	Erbringung von freiberuflichen, wissenschaftlichen und technischen Dienstleistungen	409	1 093	920	174
N	Erbringung von sonstigen wirtschaftlichen Dienstleistungen	206	1 267	1 047	220
P	Erziehung und Unterricht	87	489	430	59
Q	Gesundheits- und Sozialwesen	270	8 256	7 635	621
R	Kunst, Unterhaltung und Erholung	70	222	90	132
S	Erbringung von sonstigen Dienstleistungen	296	1 405	1 010	395
	<b>Z u s a m m e n</b>	3 916	33 093	28 036	5 058
<b>Reg.-Bez. G i e ß e n</b>					
B	Bergbau und Gewinnung von Steinen und Erden	32	391	338	53
C	Verarbeitendes Gewerbe	3 230	104 917	98 787	6 130
D	Energieversorgung	738	1 539	1 429	110
E	Wasserversorgung; Abwasser- und Abfallentsorgung und Beseitigung von Umweltverschmutzungen	189	3 229	3 075	154
F	Baugewerbe	4 748	23 829	21 417	2 412
G	Handel; Instandhaltung und Reparatur von Kraftfahrzeugen	7 459	52 099	42 428	9 671
H	Verkehr und Lagerei	1 034	15 157	9 716	5 440
I	Gastgewerbe	2 666	12 838	7 052	5 787
J	Information und Kommunikation	1 245	7 028	5 706	1 322
K	Erbringung von Finanz- und Versicherungsdienstleistungen	887	7 361	6 806	555
L	Grundstücks- und Wohnungswesen	2 042	2 746	1 936	810

### 3.1. Rechtliche Einheiten mit abhängig Beschäftigten in Hessen 2020 nach ausgewählten Wirtschaftsabschnitten und Verwaltungsbezirken

WZ 2008	Wirtschaftsabschnitt	Rechtliche Einheiten	Abhängig Beschäftigte		
		Insgesamt	Insgesamt	davon	
				SVB <sup>1)</sup>	GEB <sup>2)</sup>
M	Erbringung von freiberuflichen, wissenschaftlichen und technischen Dienstleistungen	5 196	15 846	13 380	2 466
N	Erbringung von sonstigen wirtschaftlichen Dienstleistungen	2 375	20 951	16 325	4 626
P	Erziehung und Unterricht	974	20 680	17 515	3 165
Q	Gesundheits- und Sozialwesen	3 265	71 341	64 446	6 895
R	Kunst, Unterhaltung und Erholung	895	3 624	2 191	1 433
S	Erbringung von sonstigen Dienstleistungen	2 855	15 114	11 487	3 626
	<b>Z u s a m m e n</b>	<b>39 830</b>	<b>378 689</b>	<b>324 036</b>	<b>54 654</b>
<b>Kassel, documenta-Stadt</b>					
B	Bergbau und Gewinnung von Steinen und Erden	2	•	•	•
C	Verarbeitendes Gewerbe	348	17 037	16 579	458
D	Energieversorgung	78	2 589	2 567	22
E	Wasserversorgung; Abwasser- und Abfallentsorgung und Beseitigung von Umweltverschmutzungen	11	•	•	•
F	Baugewerbe	577	4 132	3 786	347
G	Handel; Instandhaltung und Reparatur von Kraftfahrzeugen	1 365	12 689	10 827	1 862
H	Verkehr und Lagerei	213	6 036	4 267	1 770
I	Gastgewerbe	640	4 368	2 798	1 570
J	Information und Kommunikation	291	2 607	2 482	126
K	Erbringung von Finanz- und Versicherungsdienstleistungen	212	2 877	2 748	129
L	Grundstücks- und Wohnungswesen	501	1 170	914	255
M	Erbringung von freiberuflichen, wissenschaftlichen und technischen Dienstleistungen	1 370	7 328	6 634	694
N	Erbringung von sonstigen wirtschaftlichen Dienstleistungen	445	8 667	6 879	1 788
P	Erziehung und Unterricht	236	7 791	6 533	1 259
Q	Gesundheits- und Sozialwesen	850	20 333	18 864	1 469
R	Kunst, Unterhaltung und Erholung	223	1 529	1 263	266
S	Erbringung von sonstigen Dienstleistungen	591	4 051	3 428	623
	<b>Z u s a m m e n</b>	<b>7 953</b>	<b>105 075</b>	<b>92 434</b>	<b>12 641</b>
<b>Landkreis Fulda</b>					
B	Bergbau und Gewinnung von Steinen und Erden	5	63	57	6
C	Verarbeitendes Gewerbe	633	21 752	20 304	1 448
D	Energieversorgung	255	661	626	35
E	Wasserversorgung; Abwasser- und Abfallentsorgung und Beseitigung von Umweltverschmutzungen	28	365	340	25
F	Baugewerbe	1 015	7 149	6 477	672
G	Handel; Instandhaltung und Reparatur von Kraftfahrzeugen	1 689	19 878	16 529	3 348
H	Verkehr und Lagerei	263	5 014	3 865	1 149
I	Gastgewerbe	601	3 934	2 441	1 493
J	Information und Kommunikation	264	1 482	1 392	90

### 3.1. Rechtliche Einheiten mit abhängig Beschäftigten in Hessen 2020 nach ausgewählten Wirtschaftsabschnitten und Verwaltungsbezirken

WZ 2008	Wirtschaftsabschnitt	Rechtliche Einheiten	Abhängig Beschäftigte		
		Insgesamt	Insgesamt	davon	
				SVB <sup>1)</sup>	GEB <sup>2)</sup>
K	Erbringung von Finanz- und Versicherungsdienstleistungen	235	2 038	1 873	165
L	Grundstücks- und Wohnungswesen	556	557	337	220
M	Erbringung von freiberuflichen, wissenschaftlichen und technischen Dienstleistungen	1 145	5 368	4 938	430
N	Erbringung von sonstigen wirtschaftlichen Dienstleistungen	473	11 871	10 479	1 392
P	Erziehung und Unterricht	209	2 531	2 065	466
Q	Gesundheits- und Sozialwesen	682	14 995	13 646	1 349
R	Kunst, Unterhaltung und Erholung	194	608	291	317
S	Erbringung von sonstigen Dienstleistungen	573	3 617	2 719	898
	<b>Z u s a m m e n</b>	<b>8 820</b>	<b>101 882</b>	<b>88 380</b>	<b>13 502</b>
<b>Landkreis Hersfeld-Rotenburg</b>					
B	Bergbau und Gewinnung von Steinen und Erden	7	160	136	23
C	Verarbeitendes Gewerbe	285	6 031	5 465	566
D	Energieversorgung	130	272	247	25
E	Wasserversorgung; Abwasser- und Abfallentsorgung und Beseitigung von Umweltverschmutzungen	19	219	214	5
F	Baugewerbe	520	4 930	4 678	252
G	Handel; Instandhaltung und Reparatur von Kraftfahrzeugen	743	5 927	4 648	1 279
H	Verkehr und Lagerei	143	14 956	11 668	3 289
I	Gastgewerbe	302	1 850	1 221	629
J	Information und Kommunikation	73	506	284	221
K	Erbringung von Finanz- und Versicherungsdienstleistungen	77	812	769	43
L	Grundstücks- und Wohnungswesen	230	372	262	109
M	Erbringung von freiberuflichen, wissenschaftlichen und technischen Dienstleistungen	406	1 319	1 089	230
N	Erbringung von sonstigen wirtschaftlichen Dienstleistungen	193	2 671	2 162	509
P	Erziehung und Unterricht	85	828	706	122
Q	Gesundheits- und Sozialwesen	337	7 279	6 763	517
R	Kunst, Unterhaltung und Erholung	78	226	144	83
S	Erbringung von sonstigen Dienstleistungen	313	1 275	910	364
	<b>Z u s a m m e n</b>	<b>3 941</b>	<b>49 632</b>	<b>41 367</b>	<b>8 265</b>
<b>Landkreis Kassel</b>					
B	Bergbau und Gewinnung von Steinen und Erden	6	33	27	6
C	Verarbeitendes Gewerbe	579	11 623	10 757	866
D	Energieversorgung	238	133	99	34
E	Wasserversorgung; Abwasser- und Abfallentsorgung und Beseitigung von Umweltverschmutzungen	44	768	734	33
F	Baugewerbe	965	3 909	3 422	487
G	Handel; Instandhaltung und Reparatur von Kraftfahrzeugen	1 419	11 166	9 188	1 978



### 3.1. Rechtliche Einheiten mit abhängig Beschäftigten in Hessen 2020 nach ausgewählten Wirtschaftsabschnitten und Verwaltungsbezirken

WZ 2008	Wirtschaftsabschnitt	Rechtliche Einheiten	Abhängig Beschäftigte		
		Insgesamt	Insgesamt	davon	
				SVB <sup>1)</sup>	GEB <sup>2)</sup>
H	Verkehr und Lagerei	323	3 723	3 126	597
I	Gastgewerbe	484	2 285	1 292	993
J	Information und Kommunikation	197	857	543	313
K	Erbringung von Finanz- und Versicherungsdienstleistungen	181	707	588	119
L	Grundstücks- und Wohnungswesen	336	362	199	164
M	Erbringung von freiberuflichen, wissenschaftlichen und technischen Dienstleistungen	869	2 328	1 965	363
N	Erbringung von sonstigen wirtschaftlichen Dienstleistungen	485	3 943	2 975	968
P	Erziehung und Unterricht	175	1 158	1 073	85
Q	Gesundheits- und Sozialwesen	645	12 847	11 794	1 052
R	Kunst, Unterhaltung und Erholung	151	543	288	255
S	Erbringung von sonstigen Dienstleistungen	505	2 183	1 520	664
	<b>Z u s a m m e n</b>	7 602	58 566	49 591	8 976
<b>Schwalm-Eder-Kreis</b>					
B	Bergbau und Gewinnung von Steinen und Erden	9	68	•	•
C	Verarbeitendes Gewerbe	417	15 114	14 497	617
D	Energieversorgung	288	97	55	42
E	Wasserversorgung; Abwasser- und Abfallentsorgung und Beseitigung von Umweltverschmutzungen	39	292	•	•
F	Baugewerbe	750	3 396	2 989	407
G	Handel; Instandhaltung und Reparatur von Kraftfahrzeugen	1 139	18 564	14 795	3 769
H	Verkehr und Lagerei	177	4 788	4 423	365
I	Gastgewerbe	445	2 226	1 419	807
J	Information und Kommunikation	111	427	174	253
K	Erbringung von Finanz- und Versicherungsdienstleistungen	139	1 067	959	108
L	Grundstücks- und Wohnungswesen	268	464	336	128
M	Erbringung von freiberuflichen, wissenschaftlichen und technischen Dienstleistungen	588	1 794	1 516	279
N	Erbringung von sonstigen wirtschaftlichen Dienstleistungen	274	1 888	1 232	656
P	Erziehung und Unterricht	181	1 062	960	103
Q	Gesundheits- und Sozialwesen	523	12 058	10 945	1 113
R	Kunst, Unterhaltung und Erholung	114	413	252	162
S	Erbringung von sonstigen Dienstleistungen	462	1 795	1 245	551
	<b>Z u s a m m e n</b>	5 924	65 512	56 120	9 392
<b>Landkreis Waldeck-Frankenberg</b>					
B	Bergbau und Gewinnung von Steinen und Erden	5	•	•	9
C	Verarbeitendes Gewerbe	549	15 839	14 876	963
D	Energieversorgung	251	725	664	61
E	Wasserversorgung; Abwasser- und Abfallentsorgung und Beseitigung von Umweltverschmutzungen	32	•	•	15

### 3.1. Rechtliche Einheiten mit abhängig Beschäftigten in Hessen 2020 nach ausgewählten Wirtschaftsabschnitten und Verwaltungsbezirken

WZ 2008	Wirtschaftsabschnitt	Rechtliche Einheiten	Abhängig Beschäftigte		
		Insgesamt	Insgesamt	davon	
				SVB <sup>1)</sup>	GEB <sup>2)</sup>
F	Baugewerbe	672	4 147	3 724	423
G	Handel; Instandhaltung und Reparatur von Kraftfahrzeugen	1 035	8 042	6 606	1 436
H	Verkehr und Lagerei	160	2 426	1 927	499
I	Gastgewerbe	682	4 210	3 090	1 119
J	Information und Kommunikation	101	395	348	46
K	Erbringung von Finanz- und Versicherungsdienstleistungen	118	1 053	958	95
L	Grundstücks- und Wohnungswesen	274	428	305	123
M	Erbringung von freiberuflichen, wissenschaftlichen und technischen Dienstleistungen	548	2 183	1 912	271
N	Erbringung von sonstigen wirtschaftlichen Dienstleistungen	296	2 041	1 703	338
P	Erziehung und Unterricht	153	1 207	1 104	103
Q	Gesundheits- und Sozialwesen	500	16 208	15 116	1 092
R	Kunst, Unterhaltung und Erholung	139	544	356	188
S	Erbringung von sonstigen Dienstleistungen	421	1 817	1 393	424
	<b>Z u s a m m e n</b>	5 936	61 517	54 310	7 207
<b>Werra-Meißner-Kreis</b>					
B	Bergbau und Gewinnung von Steinen und Erden	1	•	•	•
C	Verarbeitendes Gewerbe	281	5 152	4 729	423
D	Energieversorgung	100	303	277	26
E	Wasserversorgung; Abwasser- und Abfallentsorgung und Beseitigung von Umweltverschmutzungen	14	•	•	•
F	Baugewerbe	443	2 444	2 209	235
G	Handel; Instandhaltung und Reparatur von Kraftfahrzeugen	684	4 069	3 223	846
H	Verkehr und Lagerei	95	946	698	248
I	Gastgewerbe	308	1 210	677	534
J	Information und Kommunikation	76	270	176	94
K	Erbringung von Finanz- und Versicherungsdienstleistungen	82	480	445	36
L	Grundstücks- und Wohnungswesen	167	163	101	61
M	Erbringung von freiberuflichen, wissenschaftlichen und technischen Dienstleistungen	357	948	816	132
N	Erbringung von sonstigen wirtschaftlichen Dienstleistungen	191	894	645	249
P	Erziehung und Unterricht	82	1 089	951	138
Q	Gesundheits- und Sozialwesen	337	7 594	6 948	646
R	Kunst, Unterhaltung und Erholung	62	225	161	64
S	Erbringung von sonstigen Dienstleistungen	265	1 162	921	241
	<b>Z u s a m m e n</b>	3 545	27 040	23 052	3 988
<b>Reg.-Bez. K a s s e l</b>					
B	Bergbau und Gewinnung von Steinen und Erden	35	1 499	1 443	56
C	Verarbeitendes Gewerbe	3 092	92 548	87 207	5 341

### 3.1. Rechtliche Einheiten mit abhängig Beschäftigten in Hessen 2020 nach ausgewählten Wirtschaftsabschnitten und Verwaltungsbezirken

WZ 2008	Wirtschaftsabschnitt	Rechtliche Einheiten	Abhängig Beschäftigte		
		Insgesamt	Insgesamt	davon	
				SVB <sup>1)</sup>	GEB <sup>2)</sup>
D	Energieversorgung	1 340	4 779	4 535	244
E	Wasserversorgung; Abwasser- und Abfallentsorgung und Beseitigung von Umweltverschmutzungen	187	2 682	2 561	121
F	Baugewerbe	4 942	30 107	27 285	2 822
G	Handel; Instandhaltung und Reparatur von Kraftfahrzeugen	8 074	80 335	65 816	14 519
H	Verkehr und Lagerei	1 374	37 889	29 972	7 917
I	Gastgewerbe	3 462	20 082	12 938	7 144
J	Information und Kommunikation	1 113	6 543	5 400	1 143
K	Erbringung von Finanz- und Versicherungsdienstleistungen	1 044	9 035	8 340	696
L	Grundstücks- und Wohnungswesen	2 332	3 514	2 455	1 060
M	Erbringung von freiberuflichen, wissenschaftlichen und technischen Dienstleistungen	5 283	21 268	18 869	2 399
N	Erbringung von sonstigen wirtschaftlichen Dienstleistungen	2 357	31 975	26 075	5 900
P	Erziehung und Unterricht	1 121	15 666	13 391	2 275
Q	Gesundheits- und Sozialwesen	3 874	91 314	84 076	7 238
R	Kunst, Unterhaltung und Erholung	961	4 088	2 754	1 334
S	Erbringung von sonstigen Dienstleistungen	3 130	15 900	12 136	3 765
	<b>Z u s a m m e n</b>	43 721	469 225	405 254	63 971
<b>Land H e s s e n</b>					
B	Bergbau und Gewinnung von Steinen und Erden	128	2 739	2 574	165
C	Verarbeitendes Gewerbe	15 020	486 722	463 948	22 774
D	Energieversorgung	3 410	22 659	21 988	672
E	Wasserversorgung; Abwasser- und Abfallentsorgung und Beseitigung von Umweltverschmutzungen	883	19 167	18 292	875
F	Baugewerbe	28 664	148 553	136 060	12 493
G	Handel; Instandhaltung und Reparatur von Kraftfahrzeugen	44 545	379 378	325 564	53 814
H	Verkehr und Lagerei	9 194	270 425	243 834	26 591
I	Gastgewerbe	18 365	139 488	100 791	38 696
J	Information und Kommunikation	12 224	123 098	116 857	6 241
K	Erbringung von Finanz- und Versicherungsdienstleistungen	6 344	192 763	189 776	2 987
L	Grundstücks- und Wohnungswesen	15 592	33 791	27 063	6 728
M	Erbringung von freiberuflichen, wissenschaftlichen und technischen Dienstleistungen	42 203	219 457	201 142	18 315
N	Erbringung von sonstigen wirtschaftlichen Dienstleistungen	18 194	307 688	266 210	41 479
P	Erziehung und Unterricht	6 128	94 659	82 241	12 418
Q	Gesundheits- und Sozialwesen	19 299	393 352	358 733	34 619
R	Kunst, Unterhaltung und Erholung	6 723	29 191	20 918	8 273
S	Erbringung von sonstigen Dienstleistungen	18 755	96 708	77 777	18 930
	<b>I n s g e s a m t</b>	265 671	2 959 837	2 653 768	306 069

1) Sozialversicherungspflichtig Beschäftigte. — 2) Geringfügig entlohnt Beschäftigte.

### 3.2. Rechtliche Einheiten in Hessen 2020 nach ausgewählten Wirtschaftsabschnitten, Größenklassen der abhängig Beschäftigten und Verwaltungsbezirken

WZ 2008	Wirtschaftsabschnitt	Rechtliche Einheiten	davon nach Größenklassen der abhängig Beschäftigten			
		Insgesamt	0 bis unter 10	10 bis unter 50	50 bis unter 250	250 oder mehr
Darmstadt, Wissenschaftsstadt						
B	Bergbau und Gewinnung von Steinen und Erden	—	—	—	—	—
C	Verarbeitendes Gewerbe	278	204	44	18	12
D	Energieversorgung	24	20	1	—	3
E	Wasserversorgung; Abwasser- und Abfallentsorgung und Beseitigung von Umweltverschmutzungen	12	9	1	1	1
F	Baugewerbe	456	403	49	4	—
G	Handel; Instandhaltung und Reparatur von Kraftfahrzeugen	979	812	125	34	8
H	Verkehr und Lagerei	176	153	17	3	3
I	Gastgewerbe	522	431	85	6	—
J	Information und Kommunikation	661	537	97	23	4
K	Erbringung von Finanz- und Versicherungsdienstleistungen	151	140	6	3	2
L	Grundstücks- und Wohnungswesen	457	445	9	3	—
M	Erbringung von freiberuflichen, wissenschaftlichen und technischen Dienstleistungen	1 606	1 418	158	24	6
N	Erbringung von sonstigen wirtschaftlichen Dienstleistungen	388	322	52	10	4
P	Erziehung und Unterricht	188	153	17	15	3
Q	Gesundheits- und Sozialwesen	610	470	110	18	12
R	Kunst, Unterhaltung und Erholung	222	205	12	4	1
S	Erbringung von sonstigen Dienstleistungen	522	456	57	6	3
	Z u s a m m e n	7 252	6 178	840	172	62
Frankfurt am Main, Stadt						
B	Bergbau und Gewinnung von Steinen und Erden	5	5	—	—	—
C	Verarbeitendes Gewerbe	914	735	118	38	23
D	Energieversorgung	162	150	4	3	5
E	Wasserversorgung; Abwasser- und Abfallentsorgung und Beseitigung von Umweltverschmutzungen	51	32	12	5	2
F	Baugewerbe	2 804	2 436	317	45	6
G	Handel; Instandhaltung und Reparatur von Kraftfahrzeugen	5 065	4 476	476	94	19
H	Verkehr und Lagerei	1 892	1 580	205	76	31
I	Gastgewerbe	2 901	2 388	442	53	18
J	Information und Kommunikation	2 669	2 236	306	98	29
K	Erbringung von Finanz- und Versicherungsdienstleistungen	1 333	1 003	197	83	50
L	Grundstücks- und Wohnungswesen	2 804	2 667	109	20	8
M	Erbringung von freiberuflichen, wissenschaftlichen und technischen Dienstleistungen	8 892	8 013	687	154	38
N	Erbringung von sonstigen wirtschaftlichen Dienstleistungen	2 867	2 304	364	144	55
P	Erziehung und Unterricht	787	662	82	34	9
Q	Gesundheits- und Sozialwesen	2 699	2 134	422	101	42
R	Kunst, Unterhaltung und Erholung	1 266	1 164	77	20	5

### 3.2. Rechtliche Einheiten in Hessen 2020 nach ausgewählten Wirtschaftsabschnitten, Größenklassen der abhängig Beschäftigten und Verwaltungsbezirken

WZ 2008	Wirtschaftsabschnitt	Rechtliche Einheiten	davon nach Größenklassen der abhängig Beschäftigten			
		Insgesamt	0 bis unter 10	10 bis unter 50	50 bis unter 250	250 oder mehr
S	Erbringung von sonstigen Dienstleistungen	2 729	2 445	223	43	18
	<b>Z u s a m m e n</b>	39 840	34 430	4 041	1 011	358
<b>Offenbach am Main, Stadt</b>						
B	Bergbau und Gewinnung von Steinen und Erden	1	1	—	—	—
C	Verarbeitendes Gewerbe	178	135	30	10	3
D	Energieversorgung	11	9	—	1	1
E	Wasserversorgung; Abwasser- und Abfallentsorgung und Beseitigung von Umweltverschmutzungen	13	7	1	5	—
F	Baugewerbe	829	744	78	5	2
G	Handel; Instandhaltung und Reparatur von Kraftfahrzeugen	844	736	88	16	4
H	Verkehr und Lagerei	285	246	29	7	3
I	Gastgewerbe	434	393	39	2	—
J	Information und Kommunikation	221	199	17	4	1
K	Erbringung von Finanz- und Versicherungsdienstleistungen	83	77	5	1	—
L	Grundstücks- und Wohnungswesen	298	293	4	1	—
M	Erbringung von freiberuflichen, wissenschaftlichen und technischen Dienstleistungen	790	717	56	14	3
N	Erbringung von sonstigen wirtschaftlichen Dienstleistungen	507	430	54	19	4
P	Erziehung und Unterricht	123	94	23	5	1
Q	Gesundheits- und Sozialwesen	405	298	79	23	5
R	Kunst, Unterhaltung und Erholung	148	139	9	—	—
S	Erbringung von sonstigen Dienstleistungen	360	338	19	3	—
	<b>Z u s a m m e n</b>	5 530	4 856	531	116	27
<b>Wiesbaden, Landeshauptstadt</b>						
B	Bergbau und Gewinnung von Steinen und Erden	1	1	—	—	—
C	Verarbeitendes Gewerbe	443	351	52	17	23
D	Energieversorgung	49	43	3	1	2
E	Wasserversorgung; Abwasser- und Abfallentsorgung und Beseitigung von Umweltverschmutzungen	26	13	7	3	3
F	Baugewerbe	1 272	1 124	137	10	1
G	Handel; Instandhaltung und Reparatur von Kraftfahrzeugen	2 000	1 740	212	40	8
H	Verkehr und Lagerei	433	364	59	7	3
I	Gastgewerbe	908	792	103	11	2
J	Information und Kommunikation	727	637	69	18	3
K	Erbringung von Finanz- und Versicherungsdienstleistungen	314	268	17	21	8
L	Grundstücks- und Wohnungswesen	872	853	15	4	—
M	Erbringung von freiberuflichen, wissenschaftlichen und technischen Dienstleistungen	2 676	2 486	164	21	5
N	Erbringung von sonstigen wirtschaftlichen Dienstleistungen	1 040	884	117	24	15

### 3.2. Rechtliche Einheiten in Hessen 2020 nach ausgewählten Wirtschaftsabschnitten, Größenklassen der abhängig Beschäftigten und Verwaltungsbezirken

WZ 2008	Wirtschaftsabschnitt	Rechtliche Einheiten	davon nach Größenklassen der abhängig Beschäftigten			
		Insgesamt	0 bis unter 10	10 bis unter 50	50 bis unter 250	250 oder mehr
P	Erziehung und Unterricht	317	260	39	13	5
Q	Gesundheits- und Sozialwesen	1 104	890	170	34	10
R	Kunst, Unterhaltung und Erholung	453	419	28	5	1
S	Erbringung von sonstigen Dienstleistungen	1 006	903	89	13	1
	<b>Z u s a m m e n</b>	13 641	12 028	1 281	242	90
<b>Landkreis Bergstraße</b>						
B	Bergbau und Gewinnung von Steinen und Erden	11	7	4	—	—
C	Verarbeitendes Gewerbe	866	623	182	53	8
D	Energieversorgung	135	132	—	3	—
E	Wasserversorgung; Abwasser- und Abfallentsorgung und Beseitigung von Umweltverschmutzungen	43	24	14	5	—
F	Baugewerbe	1 602	1 433	161	7	1
G	Handel; Instandhaltung und Reparatur von Kraftfahrzeugen	2 093	1 808	236	45	4
H	Verkehr und Lagerei	303	239	56	7	1
I	Gastgewerbe	787	704	77	5	1
J	Information und Kommunikation	474	455	16	3	—
K	Erbringung von Finanz- und Versicherungsdienstleistungen	260	248	7	3	2
L	Grundstücks- und Wohnungswesen	640	630	9	—	1
M	Erbringung von freiberuflichen, wissenschaftlichen und technischen Dienstleistungen	1 653	1 550	90	13	—
N	Erbringung von sonstigen wirtschaftlichen Dienstleistungen	795	704	78	11	2
P	Erziehung und Unterricht	254	218	31	5	—
Q	Gesundheits- und Sozialwesen	784	587	165	27	5
R	Kunst, Unterhaltung und Erholung	328	305	22	1	—
S	Erbringung von sonstigen Dienstleistungen	870	796	64	8	2
	<b>Z u s a m m e n</b>	11 898	10 463	1 212	196	27
<b>Landkreis Darmstadt-Dieburg</b>						
B	Bergbau und Gewinnung von Steinen und Erden	5	5	—	—	—
C	Verarbeitendes Gewerbe	830	621	159	41	9
D	Energieversorgung	129	127	2	—	—
E	Wasserversorgung; Abwasser- und Abfallentsorgung und Beseitigung von Umweltverschmutzungen	50	37	10	2	1
F	Baugewerbe	1 511	1 353	146	12	—
G	Handel; Instandhaltung und Reparatur von Kraftfahrzeugen	2 058	1 787	223	44	4
H	Verkehr und Lagerei	412	341	56	15	—
I	Gastgewerbe	697	641	52	4	—
J	Information und Kommunikation	590	549	35	5	1
K	Erbringung von Finanz- und Versicherungsdienstleistungen	236	231	2	—	3
L	Grundstücks- und Wohnungswesen	620	616	4	—	—

### 3.2. Rechtliche Einheiten in Hessen 2020 nach ausgewählten Wirtschaftsabschnitten, Größenklassen der abhängig Beschäftigten und Verwaltungsbezirken

WZ 2008	Wirtschaftsabschnitt	Rechtliche Einheiten	davon nach Größenklassen der abhängig Beschäftigten			
		Insgesamt	0 bis unter 10	10 bis unter 50	50 bis unter 250	250 oder mehr
M	Erbringung von freiberuflichen, wissenschaftlichen und technischen Dienstleistungen	1 710	1 625	75	10	—
N	Erbringung von sonstigen wirtschaftlichen Dienstleistungen	831	741	67	19	4
P	Erziehung und Unterricht	273	230	38	4	1
Q	Gesundheits- und Sozialwesen	679	558	102	16	3
R	Kunst, Unterhaltung und Erholung	282	259	21	2	—
S	Erbringung von sonstigen Dienstleistungen	788	719	63	6	—
	<b>Z u s a m m e n</b>	11 701	10 440	1 055	180	26
<b>Landkreis Groß-Gerau</b>						
B	Bergbau und Gewinnung von Steinen und Erden	13	11	2	—	—
C	Verarbeitendes Gewerbe	423	313	73	29	8
D	Energieversorgung	92	89	1	2	—
E	Wasserversorgung; Abwasser- und Abfallentsorgung und Beseitigung von Umweltverschmutzungen	54	30	20	2	2
F	Baugewerbe	1 086	941	130	11	4
G	Handel; Instandhaltung und Reparatur von Kraftfahrzeugen	1 724	1 493	190	33	8
H	Verkehr und Lagerei	748	563	141	36	8
I	Gastgewerbe	781	722	53	4	2
J	Information und Kommunikation	397	362	24	9	2
K	Erbringung von Finanz- und Versicherungsdienstleistungen	173	167	2	2	2
L	Grundstücks- und Wohnungswesen	535	520	14	1	—
M	Erbringung von freiberuflichen, wissenschaftlichen und technischen Dienstleistungen	1 110	1 038	57	11	4
N	Erbringung von sonstigen wirtschaftlichen Dienstleistungen	729	611	89	24	5
P	Erziehung und Unterricht	201	162	34	5	—
Q	Gesundheits- und Sozialwesen	621	491	100	23	7
R	Kunst, Unterhaltung und Erholung	238	224	14	—	—
S	Erbringung von sonstigen Dienstleistungen	662	612	47	3	—
	<b>Z u s a m m e n</b>	9 587	8 349	991	195	52
<b>Hochtaunuskreis</b>						
B	Bergbau und Gewinnung von Steinen und Erden	3	2	—	1	—
C	Verarbeitendes Gewerbe	551	433	75	32	11
D	Energieversorgung	124	122	1	1	—
E	Wasserversorgung; Abwasser- und Abfallentsorgung und Beseitigung von Umweltverschmutzungen	22	13	7	2	—
F	Baugewerbe	1 072	972	96	4	—
G	Handel; Instandhaltung und Reparatur von Kraftfahrzeugen	1 908	1 680	181	39	8
H	Verkehr und Lagerei	267	230	31	3	3
I	Gastgewerbe	667	580	76	9	2
J	Information und Kommunikation	771	699	51	16	5

### 3.2. Rechtliche Einheiten in Hessen 2020 nach ausgewählten Wirtschaftsabschnitten, Größenklassen der abhängig Beschäftigten und Verwaltungsbezirken

WZ 2008	Wirtschaftsabschnitt	Rechtliche Einheiten	davon nach Größenklassen der abhängig Beschäftigten			
		Insgesamt	0 bis unter 10	10 bis unter 50	50 bis unter 250	250 oder mehr
K	Erbringung von Finanz- und Versicherungsdienstleistungen	370	338	15	11	6
L	Grundstücks- und Wohnungswesen	891	873	17	1	—
M	Erbringung von freiberuflichen, wissenschaftlichen und technischen Dienstleistungen	2 761	2 620	113	20	8
N	Erbringung von sonstigen wirtschaftlichen Dienstleistungen	889	796	70	17	6
P	Erziehung und Unterricht	325	282	34	7	2
Q	Gesundheits- und Sozialwesen	921	747	119	34	21
R	Kunst, Unterhaltung und Erholung	313	289	19	5	—
S	Erbringung von sonstigen Dienstleistungen	873	823	39	11	—
	<b>Z u s a m m e n</b>	12 728	11 499	944	213	72
<b>Main-Kinzig-Kreis</b>						
B	Bergbau und Gewinnung von Steinen und Erden	8	3	3	2	—
C	Verarbeitendes Gewerbe	1 152	847	203	74	28
D	Energieversorgung	180	172	4	4	—
E	Wasserversorgung; Abwasser- und Abfallentsorgung und Beseitigung von Umweltverschmutzungen	64	47	12	4	1
F	Baugewerbe	2 235	1 978	229	25	3
G	Handel; Instandhaltung und Reparatur von Kraftfahrzeugen	3 156	2 787	317	43	9
H	Verkehr und Lagerei	655	528	103	23	1
I	Gastgewerbe	1 236	1 134	88	12	2
J	Information und Kommunikation	641	604	26	8	3
K	Erbringung von Finanz- und Versicherungsdienstleistungen	352	342	5	4	1
L	Grundstücks- und Wohnungswesen	1 000	982	16	1	1
M	Erbringung von freiberuflichen, wissenschaftlichen und technischen Dienstleistungen	2 225	2 071	138	13	3
N	Erbringung von sonstigen wirtschaftlichen Dienstleistungen	1 225	1 082	101	32	10
P	Erziehung und Unterricht	376	316	52	8	—
Q	Gesundheits- und Sozialwesen	1 087	836	201	37	13
R	Kunst, Unterhaltung und Erholung	374	342	31	1	—
S	Erbringung von sonstigen Dienstleistungen	1 226	1 148	70	7	1
	<b>Z u s a m m e n</b>	17 192	15 219	1 599	298	76
<b>Main-Taunus-Kreis</b>						
B	Bergbau und Gewinnung von Steinen und Erden	—	—	—	—	—
C	Verarbeitendes Gewerbe	459	346	72	31	10
D	Energieversorgung	70	67	1	2	—
E	Wasserversorgung; Abwasser- und Abfallentsorgung und Beseitigung von Umweltverschmutzungen	35	22	8	4	1
F	Baugewerbe	1 119	1 000	110	9	—
G	Handel; Instandhaltung und Reparatur von Kraftfahrzeugen	1 874	1 611	197	55	11



### 3.2. Rechtliche Einheiten in Hessen 2020 nach ausgewählten Wirtschaftsabschnitten, Größenklassen der abhängig Beschäftigten und Verwaltungsbezirken

WZ 2008	Wirtschaftsabschnitt	Rechtliche Einheiten	davon nach Größenklassen der abhängig Beschäftigten			
		Insgesamt	0 bis unter 10	10 bis unter 50	50 bis unter 250	250 oder mehr
H	Verkehr und Lagerei	360	291	60	7	2
I	Gastgewerbe	649	565	74	8	2
J	Information und Kommunikation	764	669	62	26	7
K	Erbringung von Finanz- und Versicherungsdienstleistungen	272	243	13	10	6
L	Grundstücks- und Wohnungswesen	789	778	9	2	—
M	Erbringung von freiberuflichen, wissenschaftlichen und technischen Dienstleistungen	2 015	1 876	118	17	4
N	Erbringung von sonstigen wirtschaftlichen Dienstleistungen	976	831	101	31	13
P	Erziehung und Unterricht	257	200	44	11	2
Q	Gesundheits- und Sozialwesen	684	563	98	20	3
R	Kunst, Unterhaltung und Erholung	243	226	15	2	—
S	Erbringung von sonstigen Dienstleistungen	710	654	42	14	—
	<b>Z u s a m m e n</b>	11 276	9 942	1 024	249	61
<b>Odenwaldkreis</b>						
B	Bergbau und Gewinnung von Steinen und Erden	1	1	—	—	—
C	Verarbeitendes Gewerbe	424	301	100	21	2
D	Energieversorgung	55	53	2	—	—
E	Wasserversorgung; Abwasser- und Abfallentsorgung und Beseitigung von Umweltverschmutzungen	20	16	3	1	—
F	Baugewerbe	519	462	54	3	—
G	Handel; Instandhaltung und Reparatur von Kraftfahrzeugen	711	631	69	10	1
H	Verkehr und Lagerei	88	72	14	2	—
I	Gastgewerbe	330	295	33	2	—
J	Information und Kommunikation	118	113	5	—	—
K	Erbringung von Finanz- und Versicherungsdienstleistungen	65	64	—	—	1
L	Grundstücks- und Wohnungswesen	175	172	3	—	—
M	Erbringung von freiberuflichen, wissenschaftlichen und technischen Dienstleistungen	391	375	16	—	—
N	Erbringung von sonstigen wirtschaftlichen Dienstleistungen	280	242	30	6	2
P	Erziehung und Unterricht	86	71	14	1	—
Q	Gesundheits- und Sozialwesen	220	142	64	13	1
R	Kunst, Unterhaltung und Erholung	76	71	5	—	—
S	Erbringung von sonstigen Dienstleistungen	287	265	20	1	1
	<b>Z u s a m m e n</b>	3 846	3 346	432	60	8
<b>Landkreis Offenbach</b>						
B	Bergbau und Gewinnung von Steinen und Erden	5	4	—	1	—
C	Verarbeitendes Gewerbe	952	700	176	60	16
D	Energieversorgung	99	91	2	6	—
E	Wasserversorgung; Abwasser- und Abfallentsorgung und Beseitigung von Umweltverschmutzungen	42	25	14	3	—

### 3.2. Rechtliche Einheiten in Hessen 2020 nach ausgewählten Wirtschaftsabschnitten, Größenklassen der abhängig Beschäftigten und Verwaltungsbezirken

WZ 2008	Wirtschaftsabschnitt	Rechtliche Einheiten	davon nach Größenklassen der abhängig Beschäftigten			
		Insgesamt	0 bis unter 10	10 bis unter 50	50 bis unter 250	250 oder mehr
F	Baugewerbe	1 981	1 773	188	15	5
G	Handel; Instandhaltung und Reparatur von Kraftfahrzeugen	3 129	2 734	313	69	13
H	Verkehr und Lagerei	608	505	80	20	3
I	Gastgewerbe	963	882	68	8	5
J	Information und Kommunikation	843	754	63	22	4
K	Erbringung von Finanz- und Versicherungsdienstleistungen	353	334	11	5	3
L	Grundstücks- und Wohnungswesen	1 078	1 049	22	6	1
M	Erbringung von freiberuflichen, wissenschaftlichen und technischen Dienstleistungen	2 530	2 365	136	23	6
N	Erbringung von sonstigen wirtschaftlichen Dienstleistungen	1 368	1 166	140	49	13
P	Erziehung und Unterricht	340	273	62	5	—
Q	Gesundheits- und Sozialwesen	953	766	160	24	3
R	Kunst, Unterhaltung und Erholung	384	359	24	1	—
S	Erbringung von sonstigen Dienstleistungen	1 109	1 039	59	10	1
	<b>Z u s a m m e n</b>	16 737	14 819	1 518	327	73
<b>Rheingau-Taunus-Kreis</b>						
B	Bergbau und Gewinnung von Steinen und Erden	2	2	—	—	—
C	Verarbeitendes Gewerbe	438	339	60	34	5
D	Energieversorgung	68	67	1	—	—
E	Wasserversorgung; Abwasser- und Abfallentsorgung und Beseitigung von Umweltverschmutzungen	33	20	10	3	—
F	Baugewerbe	920	834	81	5	—
G	Handel; Instandhaltung und Reparatur von Kraftfahrzeugen	1 206	1 052	135	15	4
H	Verkehr und Lagerei	198	159	34	5	—
I	Gastgewerbe	599	532	64	3	—
J	Information und Kommunikation	412	383	20	7	2
K	Erbringung von Finanz- und Versicherungsdienstleistungen	152	148	2	2	—
L	Grundstücks- und Wohnungswesen	439	436	3	—	—
M	Erbringung von freiberuflichen, wissenschaftlichen und technischen Dienstleistungen	1 426	1 364	53	6	3
N	Erbringung von sonstigen wirtschaftlichen Dienstleistungen	597	550	37	10	—
P	Erziehung und Unterricht	202	166	29	6	1
Q	Gesundheits- und Sozialwesen	542	445	74	15	8
R	Kunst, Unterhaltung und Erholung	196	179	14	3	—
S	Erbringung von sonstigen Dienstleistungen	566	534	28	3	1
	<b>Z u s a m m e n</b>	7 996	7 210	645	117	24
<b>Wetteraukreis</b>						
B	Bergbau und Gewinnung von Steinen und Erden	6	5	—	1	—
C	Verarbeitendes Gewerbe	790	599	139	45	7

### 3.2. Rechtliche Einheiten in Hessen 2020 nach ausgewählten Wirtschaftsabschnitten, Größenklassen der abhängig Beschäftigten und Verwaltungsbezirken

WZ 2008	Wirtschaftsabschnitt	Rechtliche Einheiten	davon nach Größenklassen der abhängig Beschäftigten			
		Insgesamt	0 bis unter 10	10 bis unter 50	50 bis unter 250	250 oder mehr
D	Energieversorgung	134	123	6	3	2
E	Wasserversorgung; Abwasser- und Abfallentsorgung und Beseitigung von Umweltverschmutzungen	42	33	8	1	—
F	Baugewerbe	1 568	1 401	158	8	1
G	Handel; Instandhaltung und Reparatur von Kraftfahrzeugen	2 265	1 953	246	59	7
H	Verkehr und Lagerei	361	295	58	8	—
I	Gastgewerbe	763	701	56	6	—
J	Information und Kommunikation	578	537	32	8	1
K	Erbringung von Finanz- und Versicherungsdienstleistungen	299	290	5	2	2
L	Grundstücks- und Wohnungswesen	620	609	11	—	—
M	Erbringung von freiberuflichen, wissenschaftlichen und technischen Dienstleistungen	1 939	1 836	96	7	—
N	Erbringung von sonstigen wirtschaftlichen Dienstleistungen	970	878	74	16	2
P	Erziehung und Unterricht	304	250	47	5	2
Q	Gesundheits- und Sozialwesen	851	679	138	27	7
R	Kunst, Unterhaltung und Erholung	344	309	33	1	1
S	Erbringung von sonstigen Dienstleistungen	1 062	997	62	3	—
	<b>Z u s a m m e n</b>	12 896	11 495	1 169	200	32
<b>Reg.-Bez. D a r m s t a d t</b>						
B	Bergbau und Gewinnung von Steinen und Erden	61	47	9	5	—
C	Verarbeitendes Gewerbe	8 698	6 547	1 483	503	165
D	Energieversorgung	1 332	1 265	28	26	13
E	Wasserversorgung; Abwasser- und Abfallentsorgung und Beseitigung von Umweltverschmutzungen	507	328	127	41	11
F	Baugewerbe	18 974	16 854	1 934	163	23
G	Handel; Instandhaltung und Reparatur von Kraftfahrzeugen	29 012	25 300	3 008	596	108
H	Verkehr und Lagerei	6 786	5 566	943	219	58
I	Gastgewerbe	12 237	10 760	1 310	133	34
J	Information und Kommunikation	9 866	8 734	823	247	62
K	Erbringung von Finanz- und Versicherungsdienstleistungen	4 413	3 893	287	147	86
L	Grundstücks- und Wohnungswesen	11 218	10 923	245	39	11
M	Erbringung von freiberuflichen, wissenschaftlichen und technischen Dienstleistungen	31 724	29 354	1 957	333	80
N	Erbringung von sonstigen wirtschaftlichen Dienstleistungen	13 462	11 541	1 374	412	135
P	Erziehung und Unterricht	4 033	3 337	546	124	26
Q	Gesundheits- und Sozialwesen	12 160	9 606	2 002	412	140
R	Kunst, Unterhaltung und Erholung	4 867	4 490	324	45	8
S	Erbringung von sonstigen Dienstleistungen	12 770	11 729	882	131	28
	<b>Z u s a m m e n</b>	182 120	160 274	17 282	3 576	988

### 3.2. Rechtliche Einheiten in Hessen 2020 nach ausgewählten Wirtschaftsabschnitten, Größenklassen der abhängig Beschäftigten und Verwaltungsbezirken

WZ 2008	Wirtschaftsabschnitt	Rechtliche Einheiten	davon nach Größenklassen der abhängig Beschäftigten			
		Insgesamt	0 bis unter 10	10 bis unter 50	50 bis unter 250	250 oder mehr
Landkreis Gießen						
B	Bergbau und Gewinnung von Steinen und Erden	7	6	1	—	—
C	Verarbeitendes Gewerbe	624	434	115	59	16
D	Energieversorgung	97	95	2	—	—
E	Wasserversorgung; Abwasser- und Abfallentsorgung und Beseitigung von Umweltverschmutzungen	51	35	11	4	1
F	Baugewerbe	1 165	1 041	115	7	2
G	Handel; Instandhaltung und Reparatur von Kraftfahrzeugen	1 997	1 715	226	49	7
H	Verkehr und Lagerei	260	196	42	19	3
I	Gastgewerbe	711	611	93	7	—
J	Information und Kommunikation	367	329	29	8	1
K	Erbringung von Finanz- und Versicherungsdienstleistungen	229	217	5	5	2
L	Grundstücks- und Wohnungswesen	606	584	20	2	—
M	Erbringung von freiberuflichen, wissenschaftlichen und technischen Dienstleistungen	1 589	1 480	96	13	—
N	Erbringung von sonstigen wirtschaftlichen Dienstleistungen	615	530	63	21	1
P	Erziehung und Unterricht	247	206	30	8	3
Q	Gesundheits- und Sozialwesen	910	732	140	28	10
R	Kunst, Unterhaltung und Erholung	269	250	16	2	1
S	Erbringung von sonstigen Dienstleistungen	770	709	55	4	2
	Z u s a m m e n	10 514	9 170	1 059	236	49
Lahn-Dill-Kreis						
B	Bergbau und Gewinnung von Steinen und Erden	9	5	4	—	—
C	Verarbeitendes Gewerbe	1 095	717	268	85	25
D	Energieversorgung	142	139	1	2	—
E	Wasserversorgung; Abwasser- und Abfallentsorgung und Beseitigung von Umweltverschmutzungen	46	29	10	7	—
F	Baugewerbe	1 162	1 017	138	7	—
G	Handel; Instandhaltung und Reparatur von Kraftfahrzeugen	1 901	1 620	235	42	4
H	Verkehr und Lagerei	286	214	57	15	—
I	Gastgewerbe	600	549	48	3	—
J	Information und Kommunikation	268	234	27	7	—
K	Erbringung von Finanz- und Versicherungsdienstleistungen	200	194	3	—	3
L	Grundstücks- und Wohnungswesen	497	487	9	1	—
M	Erbringung von freiberuflichen, wissenschaftlichen und technischen Dienstleistungen	1 197	1 087	100	10	—
N	Erbringung von sonstigen wirtschaftlichen Dienstleistungen	559	473	63	18	5
P	Erziehung und Unterricht	201	174	25	2	—
Q	Gesundheits- und Sozialwesen	746	567	133	38	8
R	Kunst, Unterhaltung und Erholung	208	187	20	1	—

### 3.2. Rechtliche Einheiten in Hessen 2020 nach ausgewählten Wirtschaftsabschnitten, Größenklassen der abhängig Beschäftigten und Verwaltungsbezirken

WZ 2008	Wirtschaftsabschnitt	Rechtliche Einheiten	davon nach Größenklassen der abhängig Beschäftigten			
		Insgesamt	0 bis unter 10	10 bis unter 50	50 bis unter 250	250 oder mehr
S	Erbringung von sonstigen Dienstleistungen	701	635	59	7	—
	<b>Z u s a m m e n</b>	9 818	8 328	1 200	245	45
<b>Landkreis Limburg-Weilburg</b>						
B	Bergbau und Gewinnung von Steinen und Erden	11	6	4	1	—
C	Verarbeitendes Gewerbe	517	382	96	31	8
D	Energieversorgung	173	170	2	1	—
E	Wasserversorgung; Abwasser- und Abfallentsorgung und Beseitigung von Umweltverschmutzungen	27	18	7	2	—
F	Baugewerbe	1 064	929	122	10	3
G	Handel; Instandhaltung und Reparatur von Kraftfahrzeugen	1 324	1 138	159	25	2
H	Verkehr und Lagerei	193	144	38	10	1
I	Gastgewerbe	477	440	33	4	—
J	Information und Kommunikation	252	230	20	2	—
K	Erbringung von Finanz- und Versicherungsdienstleistungen	186	172	9	4	1
L	Grundstücks- und Wohnungswesen	388	376	12	—	—
M	Erbringung von freiberuflichen, wissenschaftlichen und technischen Dienstleistungen	966	901	56	9	—
N	Erbringung von sonstigen wirtschaftlichen Dienstleistungen	551	502	38	10	1
P	Erziehung und Unterricht	185	153	23	9	—
Q	Gesundheits- und Sozialwesen	504	376	101	20	7
R	Kunst, Unterhaltung und Erholung	155	145	10	—	—
S	Erbringung von sonstigen Dienstleistungen	473	440	28	4	1
	<b>Z u s a m m e n</b>	7 446	6 522	758	142	24
<b>Landkreis Marburg-Biedenkopf</b>						
B	Bergbau und Gewinnung von Steinen und Erden	4	3	1	—	—
C	Verarbeitendes Gewerbe	608	398	139	50	21
D	Energieversorgung	176	173	1	—	2
E	Wasserversorgung; Abwasser- und Abfallentsorgung und Beseitigung von Umweltverschmutzungen	38	24	14	—	—
F	Baugewerbe	839	731	97	11	—
G	Handel; Instandhaltung und Reparatur von Kraftfahrzeugen	1 471	1 273	162	35	1
H	Verkehr und Lagerei	177	121	47	8	1
I	Gastgewerbe	591	518	65	7	1
J	Information und Kommunikation	263	240	15	7	1
K	Erbringung von Finanz- und Versicherungsdienstleistungen	194	189	4	—	1
L	Grundstücks- und Wohnungswesen	399	389	9	1	—
M	Erbringung von freiberuflichen, wissenschaftlichen und technischen Dienstleistungen	1 035	946	85	4	—
N	Erbringung von sonstigen wirtschaftlichen Dienstleistungen	444	385	43	14	2

### 3.2. Rechtliche Einheiten in Hessen 2020 nach ausgewählten Wirtschaftsabschnitten, Größenklassen der abhängig Beschäftigten und Verwaltungsbezirken

WZ 2008	Wirtschaftsabschnitt	Rechtliche Einheiten	davon nach Größenklassen der abhängig Beschäftigten			
		Insgesamt	0 bis unter 10	10 bis unter 50	50 bis unter 250	250 oder mehr
P	Erziehung und Unterricht	254	197	40	14	3
Q	Gesundheits- und Sozialwesen	835	624	161	43	7
R	Kunst, Unterhaltung und Erholung	193	162	26	5	—
S	Erbringung von sonstigen Dienstleistungen	615	544	58	10	3
	<b>Z u s a m m e n</b>	8 136	6 917	967	209	43
<b>Vogelsbergkreis</b>						
B	Bergbau und Gewinnung von Steinen und Erden	1	1	—	—	—
C	Verarbeitendes Gewerbe	386	252	93	39	2
D	Energieversorgung	150	148	1	1	—
E	Wasserversorgung; Abwasser- und Abfallentsorgung und Beseitigung von Umweltverschmutzungen	27	19	7	1	—
F	Baugewerbe	518	460	52	6	—
G	Handel; Instandhaltung und Reparatur von Kraftfahrzeugen	766	657	95	13	1
H	Verkehr und Lagerei	118	84	31	2	1
I	Gastgewerbe	287	254	32	1	—
J	Information und Kommunikation	95	89	4	1	1
K	Erbringung von Finanz- und Versicherungsdienstleistungen	78	73	3	1	1
L	Grundstücks- und Wohnungswesen	152	150	2	—	—
M	Erbringung von freiberuflichen, wissenschaftlichen und technischen Dienstleistungen	409	389	18	2	—
N	Erbringung von sonstigen wirtschaftlichen Dienstleistungen	206	186	13	7	—
P	Erziehung und Unterricht	87	76	10	1	—
Q	Gesundheits- und Sozialwesen	270	193	53	18	6
R	Kunst, Unterhaltung und Erholung	70	62	8	—	—
S	Erbringung von sonstigen Dienstleistungen	296	272	22	1	1
	<b>Z u s a m m e n</b>	3 916	3 365	444	94	13
<b>Reg.-Bez. G i e ß e n</b>						
B	Bergbau und Gewinnung von Steinen und Erden	32	21	10	1	—
C	Verarbeitendes Gewerbe	3 230	2 183	711	264	72
D	Energieversorgung	738	725	7	4	2
E	Wasserversorgung; Abwasser- und Abfallentsorgung und Beseitigung von Umweltverschmutzungen	189	125	49	14	1
F	Baugewerbe	4 748	4 178	524	41	5
G	Handel; Instandhaltung und Reparatur von Kraftfahrzeugen	7 459	6 403	877	164	15
H	Verkehr und Lagerei	1 034	759	215	54	6
I	Gastgewerbe	2 666	2 372	271	22	1
J	Information und Kommunikation	1 245	1 122	95	25	3
K	Erbringung von Finanz- und Versicherungsdienstleistungen	887	845	24	10	8
L	Grundstücks- und Wohnungswesen	2 042	1 986	52	4	—

### 3.2. Rechtliche Einheiten in Hessen 2020 nach ausgewählten Wirtschaftsabschnitten, Größenklassen der abhängig Beschäftigten und Verwaltungsbezirken

WZ 2008	Wirtschaftsabschnitt	Rechtliche Einheiten	davon nach Größenklassen der abhängig Beschäftigten			
		Insgesamt	0 bis unter 10	10 bis unter 50	50 bis unter 250	250 oder mehr
M	Erbringung von freiberuflichen, wissenschaftlichen und technischen Dienstleistungen	5 196	4 803	355	38	—
N	Erbringung von sonstigen wirtschaftlichen Dienstleistungen	2 375	2 076	220	70	9
P	Erziehung und Unterricht	974	806	128	34	6
Q	Gesundheits- und Sozialwesen	3 265	2 492	588	147	38
R	Kunst, Unterhaltung und Erholung	895	806	80	8	1
S	Erbringung von sonstigen Dienstleistungen	2 855	2 600	222	26	7
	<b>Z u s a m m e n</b>	<b>39 830</b>	<b>34 302</b>	<b>4 428</b>	<b>926</b>	<b>174</b>
<b>Kassel, documenta-Stadt</b>						
B	Bergbau und Gewinnung von Steinen und Erden	2	1	—	—	1
C	Verarbeitendes Gewerbe	348	243	77	23	5
D	Energieversorgung	78	68	2	6	2
E	Wasserversorgung; Abwasser- und Abfallentsorgung und Beseitigung von Umweltverschmutzungen	11	8	—	2	1
F	Baugewerbe	577	468	93	16	—
G	Handel; Instandhaltung und Reparatur von Kraftfahrzeugen	1 365	1 162	166	33	4
H	Verkehr und Lagerei	213	148	47	13	5
I	Gastgewerbe	640	532	98	10	—
J	Information und Kommunikation	291	244	33	13	1
K	Erbringung von Finanz- und Versicherungsdienstleistungen	212	191	14	4	3
L	Grundstücks- und Wohnungswesen	501	479	19	3	—
M	Erbringung von freiberuflichen, wissenschaftlichen und technischen Dienstleistungen	1 370	1 221	122	25	2
N	Erbringung von sonstigen wirtschaftlichen Dienstleistungen	445	344	66	27	8
P	Erziehung und Unterricht	236	174	42	16	4
Q	Gesundheits- und Sozialwesen	850	653	142	39	16
R	Kunst, Unterhaltung und Erholung	223	202	17	3	1
S	Erbringung von sonstigen Dienstleistungen	591	540	39	10	2
	<b>Z u s a m m e n</b>	<b>7 953</b>	<b>6 678</b>	<b>977</b>	<b>243</b>	<b>55</b>
<b>Landkreis Fulda</b>						
B	Bergbau und Gewinnung von Steinen und Erden	5	4	—	1	—
C	Verarbeitendes Gewerbe	633	413	138	63	19
D	Energieversorgung	255	250	1	4	—
E	Wasserversorgung; Abwasser- und Abfallentsorgung und Beseitigung von Umweltverschmutzungen	28	19	7	2	—
F	Baugewerbe	1 015	837	158	19	1
G	Handel; Instandhaltung und Reparatur von Kraftfahrzeugen	1 689	1 393	242	48	6
H	Verkehr und Lagerei	263	177	70	14	2
I	Gastgewerbe	601	500	93	8	—
J	Information und Kommunikation	264	235	24	5	—

### 3.2. Rechtliche Einheiten in Hessen 2020 nach ausgewählten Wirtschaftsabschnitten, Größenklassen der abhängig Beschäftigten und Verwaltungsbezirken

WZ 2008	Wirtschaftsabschnitt	Rechtliche Einheiten	davon nach Größenklassen der abhängig Beschäftigten			
		Insgesamt	0 bis unter 10	10 bis unter 50	50 bis unter 250	250 oder mehr
K	Erbringung von Finanz- und Versicherungsdienstleistungen	235	220	9	4	2
L	Grundstücks- und Wohnungswesen	556	549	7	—	—
M	Erbringung von freiberuflichen, wissenschaftlichen und technischen Dienstleistungen	1 145	1 040	92	10	3
N	Erbringung von sonstigen wirtschaftlichen Dienstleistungen	473	398	39	24	12
P	Erziehung und Unterricht	209	159	42	7	1
Q	Gesundheits- und Sozialwesen	682	486	157	31	8
R	Kunst, Unterhaltung und Erholung	194	177	16	1	—
S	Erbringung von sonstigen Dienstleistungen	573	512	52	8	1
	<b>Z u s a m m e n</b>	<b>8 820</b>	<b>7 369</b>	<b>1 147</b>	<b>249</b>	<b>55</b>
<b>Landkreis Hersfeld-Rotenburg</b>						
B	Bergbau und Gewinnung von Steinen und Erden	7	5	1	1	—
C	Verarbeitendes Gewerbe	285	200	55	26	4
D	Energieversorgung	130	127	1	2	—
E	Wasserversorgung; Abwasser- und Abfallentsorgung und Beseitigung von Umweltverschmutzungen	19	11	8	—	—
F	Baugewerbe	520	457	54	7	2
G	Handel; Instandhaltung und Reparatur von Kraftfahrzeugen	743	621	104	15	3
H	Verkehr und Lagerei	143	95	27	18	3
I	Gastgewerbe	302	264	31	7	—
J	Information und Kommunikation	73	64	7	2	—
K	Erbringung von Finanz- und Versicherungsdienstleistungen	77	73	1	2	1
L	Grundstücks- und Wohnungswesen	230	223	5	2	—
M	Erbringung von freiberuflichen, wissenschaftlichen und technischen Dienstleistungen	406	369	34	3	—
N	Erbringung von sonstigen wirtschaftlichen Dienstleistungen	193	167	17	8	1
P	Erziehung und Unterricht	85	68	13	4	—
Q	Gesundheits- und Sozialwesen	337	267	50	14	6
R	Kunst, Unterhaltung und Erholung	78	73	5	—	—
S	Erbringung von sonstigen Dienstleistungen	313	291	20	2	—
	<b>Z u s a m m e n</b>	<b>3 941</b>	<b>3 375</b>	<b>433</b>	<b>113</b>	<b>20</b>
<b>Landkreis Kassel</b>						
B	Bergbau und Gewinnung von Steinen und Erden	6	5	1	—	—
C	Verarbeitendes Gewerbe	579	404	135	33	7
D	Energieversorgung	238	234	4	—	—
E	Wasserversorgung; Abwasser- und Abfallentsorgung und Beseitigung von Umweltverschmutzungen	44	33	7	3	1
F	Baugewerbe	965	859	101	5	—
G	Handel; Instandhaltung und Reparatur von Kraftfahrzeugen	1 419	1 225	164	28	2



### 3.2. Rechtliche Einheiten in Hessen 2020 nach ausgewählten Wirtschaftsabschnitten, Größenklassen der abhängig Beschäftigten und Verwaltungsbezirken

WZ 2008	Wirtschaftsabschnitt	Rechtliche Einheiten	davon nach Größenklassen der abhängig Beschäftigten			
		Insgesamt	0 bis unter 10	10 bis unter 50	50 bis unter 250	250 oder mehr
H	Verkehr und Lagerei	323	231	82	9	1
I	Gastgewerbe	484	436	42	6	—
J	Information und Kommunikation	197	183	11	2	1
K	Erbringung von Finanz- und Versicherungsdienstleistungen	181	175	4	2	—
L	Grundstücks- und Wohnungswesen	336	334	2	—	—
M	Erbringung von freiberuflichen, wissenschaftlichen und technischen Dienstleistungen	869	821	43	5	—
N	Erbringung von sonstigen wirtschaftlichen Dienstleistungen	485	431	43	8	3
P	Erziehung und Unterricht	175	133	41	1	—
Q	Gesundheits- und Sozialwesen	645	474	136	28	7
R	Kunst, Unterhaltung und Erholung	151	141	9	1	—
S	Erbringung von sonstigen Dienstleistungen	505	468	34	2	1
	<b>Z u s a m m e n</b>	<b>7 602</b>	<b>6 587</b>	<b>859</b>	<b>133</b>	<b>23</b>
<b>Schwalm-Eder-Kreis</b>						
B	Bergbau und Gewinnung von Steinen und Erden	9	8	1	—	—
C	Verarbeitendes Gewerbe	417	296	92	23	6
D	Energieversorgung	288	286	2	—	—
E	Wasserversorgung; Abwasser- und Abfallentsorgung und Beseitigung von Umweltverschmutzungen	39	31	7	1	—
F	Baugewerbe	750	660	82	8	—
G	Handel; Instandhaltung und Reparatur von Kraftfahrzeugen	1 139	940	161	28	10
H	Verkehr und Lagerei	177	124	37	13	3
I	Gastgewerbe	445	401	40	3	1
J	Information und Kommunikation	111	107	3	—	1
K	Erbringung von Finanz- und Versicherungsdienstleistungen	139	132	4	2	1
L	Grundstücks- und Wohnungswesen	268	261	6	1	—
M	Erbringung von freiberuflichen, wissenschaftlichen und technischen Dienstleistungen	588	548	37	3	—
N	Erbringung von sonstigen wirtschaftlichen Dienstleistungen	274	246	18	9	1
P	Erziehung und Unterricht	181	151	26	4	—
Q	Gesundheits- und Sozialwesen	523	397	96	22	8
R	Kunst, Unterhaltung und Erholung	114	100	14	—	—
S	Erbringung von sonstigen Dienstleistungen	462	430	29	3	—
	<b>Z u s a m m e n</b>	<b>5 924</b>	<b>5 118</b>	<b>655</b>	<b>120</b>	<b>31</b>
<b>Landkreis Waldeck-Frankenberg</b>						
B	Bergbau und Gewinnung von Steinen und Erden	5	4	—	1	—
C	Verarbeitendes Gewerbe	549	366	135	31	17
D	Energieversorgung	251	247	1	2	1
E	Wasserversorgung; Abwasser- und Abfallentsorgung und Beseitigung von Umweltverschmutzungen	32	25	7	—	—

### 3.2. Rechtliche Einheiten in Hessen 2020 nach ausgewählten Wirtschaftsabschnitten, Größenklassen der abhängig Beschäftigten und Verwaltungsbezirken

WZ 2008	Wirtschaftsabschnitt	Rechtliche Einheiten	davon nach Größenklassen der abhängig Beschäftigten			
		Insgesamt	0 bis unter 10	10 bis unter 50	50 bis unter 250	250 oder mehr
F	Baugewerbe	672	569	92	10	1
G	Handel; Instandhaltung und Reparatur von Kraftfahrzeugen	1 035	865	145	23	2
H	Verkehr und Lagerei	160	118	32	10	—
I	Gastgewerbe	682	600	67	15	—
J	Information und Kommunikation	101	95	4	2	—
K	Erbringung von Finanz- und Versicherungsdienstleistungen	118	111	4	2	1
L	Grundstücks- und Wohnungswesen	274	265	8	1	—
M	Erbringung von freiberuflichen, wissenschaftlichen und technischen Dienstleistungen	548	507	36	4	1
N	Erbringung von sonstigen wirtschaftlichen Dienstleistungen	296	250	40	6	—
P	Erziehung und Unterricht	153	117	34	2	—
Q	Gesundheits- und Sozialwesen	500	346	97	44	13
R	Kunst, Unterhaltung und Erholung	139	121	17	1	—
S	Erbringung von sonstigen Dienstleistungen	421	388	30	3	—
	<b>Z u s a m m e n</b>	5 936	4 994	749	157	36
<b>Werra-Meißner-Kreis</b>						
B	Bergbau und Gewinnung von Steinen und Erden	1	1	—	—	—
C	Verarbeitendes Gewerbe	281	194	57	29	1
D	Energieversorgung	100	95	3	2	—
E	Wasserversorgung; Abwasser- und Abfallentsorgung und Beseitigung von Umweltverschmutzungen	14	11	3	—	—
F	Baugewerbe	443	382	56	5	—
G	Handel; Instandhaltung und Reparatur von Kraftfahrzeugen	684	582	92	10	—
H	Verkehr und Lagerei	95	66	25	4	—
I	Gastgewerbe	308	275	32	1	—
J	Information und Kommunikation	76	71	4	1	—
K	Erbringung von Finanz- und Versicherungsdienstleistungen	82	81	—	—	1
L	Grundstücks- und Wohnungswesen	167	165	2	—	—
M	Erbringung von freiberuflichen, wissenschaftlichen und technischen Dienstleistungen	357	331	24	2	—
N	Erbringung von sonstigen wirtschaftlichen Dienstleistungen	191	174	14	3	—
P	Erziehung und Unterricht	82	63	15	3	1
Q	Gesundheits- und Sozialwesen	337	237	70	25	5
R	Kunst, Unterhaltung und Erholung	62	57	4	1	—
S	Erbringung von sonstigen Dienstleistungen	265	235	27	3	—
	<b>Z u s a m m e n</b>	3 545	3 020	428	89	8
<b>Reg.-Bez. K a s s e l</b>						
B	Bergbau und Gewinnung von Steinen und Erden	35	28	3	3	1
C	Verarbeitendes Gewerbe	3 092	2 116	689	228	59

### 3.2. Rechtliche Einheiten in Hessen 2020 nach ausgewählten Wirtschaftsabschnitten, Größenklassen der abhängig Beschäftigten und Verwaltungsbezirken

WZ 2008	Wirtschaftsabschnitt	Rechtliche Einheiten	davon nach Größenklassen der abhängig Beschäftigten			
		Insgesamt	0 bis unter 10	10 bis unter 50	50 bis unter 250	250 oder mehr
D	Energieversorgung	1 340	1 307	14	16	3
E	Wasserversorgung; Abwasser- und Abfallentsorgung und Beseitigung von Umweltverschmutzungen	187	138	39	8	2
F	Baugewerbe	4 942	4 232	636	70	4
G	Handel; Instandhaltung und Reparatur von Kraftfahrzeugen	8 074	6 788	1 074	185	27
H	Verkehr und Lagerei	1 374	959	320	81	14
I	Gastgewerbe	3 462	3 008	403	50	1
J	Information und Kommunikation	1 113	999	86	25	3
K	Erbringung von Finanz- und Versicherungsdienstleistungen	1 044	983	36	16	9
L	Grundstücks- und Wohnungswesen	2 332	2 276	49	7	—
M	Erbringung von freiberuflichen, wissenschaftlichen und technischen Dienstleistungen	5 283	4 837	388	52	6
N	Erbringung von sonstigen wirtschaftlichen Dienstleistungen	2 357	2 010	237	85	25
P	Erziehung und Unterricht	1 121	865	213	37	6
Q	Gesundheits- und Sozialwesen	3 874	2 860	748	203	63
R	Kunst, Unterhaltung und Erholung	961	871	82	7	1
S	Erbringung von sonstigen Dienstleistungen	3 130	2 864	231	31	4
	<b>Z u s a m m e n</b>	43 721	37 141	5 248	1 104	228
<b>Land H e s s e n</b>						
B	Bergbau und Gewinnung von Steinen und Erden	128	96	22	9	1
C	Verarbeitendes Gewerbe	15 020	10 846	2 883	995	296
D	Energieversorgung	3 410	3 297	49	46	18
E	Wasserversorgung; Abwasser- und Abfallentsorgung und Beseitigung von Umweltverschmutzungen	883	591	215	63	14
F	Baugewerbe	28 664	25 264	3 094	274	32
G	Handel; Instandhaltung und Reparatur von Kraftfahrzeugen	44 545	38 491	4 959	945	150
H	Verkehr und Lagerei	9 194	7 284	1 478	354	78
I	Gastgewerbe	18 365	16 140	1 984	205	36
J	Information und Kommunikation	12 224	10 855	1 004	297	68
K	Erbringung von Finanz- und Versicherungsdienstleistungen	6 344	5 721	347	173	103
L	Grundstücks- und Wohnungswesen	15 592	15 185	346	50	11
M	Erbringung von freiberuflichen, wissenschaftlichen und technischen Dienstleistungen	42 203	38 994	2 700	423	86
N	Erbringung von sonstigen wirtschaftlichen Dienstleistungen	18 194	15 627	1 831	567	169
P	Erziehung und Unterricht	6 128	5 008	887	195	38
Q	Gesundheits- und Sozialwesen	19 299	14 958	3 338	762	241
R	Kunst, Unterhaltung und Erholung	6 723	6 167	486	60	10
S	Erbringung von sonstigen Dienstleistungen	18 755	17 193	1 335	188	39
	<b>I n s g e s a m t</b>	265 671	231 717	26 958	5 606	1 390

#### 4.1. Niederlassungen mit abhängig Beschäftigten in Hessen 2020 nach ausgewählten Wirtschaftsabschnitten und Verwaltungsbezirken

WZ 2008	Wirtschaftsabschnitt	Nieder- lassungen	Abhängig Beschäftigte		
		Insgesamt	Insgesamt	davon	
				SVB <sup>1)</sup>	GEB <sup>2)</sup>
Darmstadt, Wissenschaftsstadt					
B	Bergbau und Gewinnung von Steinen und Erden	—	—	—	—
C	Verarbeitendes Gewerbe	290	21 615	21 296	319
D	Energieversorgung	25	1 362	1 358	4
E	Wasserversorgung; Abwasser- und Abfallentsorgung und Beseitigung von Umweltverschmutzungen	15	892	886	6
F	Baugewerbe	472	2 410	2 251	159
G	Handel; Instandhaltung und Reparatur von Kraftfahrzeugen	1 194	14 328	12 797	1 532
H	Verkehr und Lagerei	197	3 620	2 926	694
I	Gastgewerbe	572	3 849	2 692	1 157
J	Information und Kommunikation	726	10 123	9 812	311
K	Erbringung von Finanz- und Versicherungsdienstleistungen	180	1 928	1 846	81
L	Grundstücks- und Wohnungswesen	475	1 493	1 279	214
M	Erbringung von freiberuflichen, wissenschaftlichen und technischen Dienstleistungen	1 675	13 260	12 435	824
N	Erbringung von sonstigen wirtschaftlichen Dienstleistungen	470	6 466	5 492	974
P	Erziehung und Unterricht	255	10 442	8 431	2 010
Q	Gesundheits- und Sozialwesen	658	14 048	12 831	1 217
R	Kunst, Unterhaltung und Erholung	243	1 619	1 256	364
S	Erbringung von sonstigen Dienstleistungen	553	3 498	2 999	499
	Z u s a m m e n	8 000	110 951	100 587	10 364
Frankfurt am Main, Stadt					
B	Bergbau und Gewinnung von Steinen und Erden	5	•	•	•
C	Verarbeitendes Gewerbe	981	39 907	39 136	770
D	Energieversorgung	171	•	•	•
E	Wasserversorgung; Abwasser- und Abfallentsorgung und Beseitigung von Umweltverschmutzungen	52	•	•	•
F	Baugewerbe	2 891	18 342	17 445	897
G	Handel; Instandhaltung und Reparatur von Kraftfahrzeugen	5 803	57 355	51 725	5 630
H	Verkehr und Lagerei	2 070	95 515	92 154	3 361
I	Gastgewerbe	3 153	29 893	25 005	4 889
J	Information und Kommunikation	2 944	42 894	42 224	670
K	Erbringung von Finanz- und Versicherungsdienstleistungen	1 502	75 705	75 396	309
L	Grundstücks- und Wohnungswesen	2 903	10 243	9 238	1 005
M	Erbringung von freiberuflichen, wissenschaftlichen und technischen Dienstleistungen	9 471	76 400	72 166	4 234
N	Erbringung von sonstigen wirtschaftlichen Dienstleistungen	3 202	64 763	56 432	8 330
P	Erziehung und Unterricht	891	17 110	15 126	1 984
Q	Gesundheits- und Sozialwesen	2 798	61 741	57 360	4 381
R	Kunst, Unterhaltung und Erholung	1 315	7 944	6 708	1 236

#### 4.1. Niederlassungen mit abhängig Beschäftigten in Hessen 2020 nach ausgewählten Wirtschaftsabschnitten und Verwaltungsbezirken

WZ 2008	Wirtschaftsabschnitt	Nieder- lassungen	Abhängig Beschäftigte		
		Insgesamt	Insgesamt	davon	
				SVB <sup>1)</sup>	GEB <sup>2)</sup>
S	Erbringung von sonstigen Dienstleistungen	2 817	21 413	19 157	2 256
	<b>Z u s a m m e n</b>	42 969	628 748	588 713	40 036
<b>Offenbach am Main, Stadt</b>					
B	Bergbau und Gewinnung von Steinen und Erden	1	•	•	•
C	Verarbeitendes Gewerbe	186	4 220	4 011	210
D	Energieversorgung	11	•	•	•
E	Wasserversorgung; Abwasser- und Abfallentsorgung und Beseitigung von Umweltverschmutzungen	14	•	•	•
F	Baugewerbe	863	3 696	3 489	207
G	Handel; Instandhaltung und Reparatur von Kraftfahrzeugen	998	8 044	7 017	1 027
H	Verkehr und Lagerei	313	4 101	2 083	2 018
I	Gastgewerbe	472	1 961	1 503	458
J	Information und Kommunikation	239	1 656	1 576	80
K	Erbringung von Finanz- und Versicherungsdienstleistungen	102	2 501	2 465	36
L	Grundstücks- und Wohnungswesen	311	487	297	190
M	Erbringung von freiberuflichen, wissenschaftlichen und technischen Dienstleistungen	831	4 703	4 360	343
N	Erbringung von sonstigen wirtschaftlichen Dienstleistungen	562	5 526	4 815	711
P	Erziehung und Unterricht	143	2 033	1 883	150
Q	Gesundheits- und Sozialwesen	427	9 755	8 893	862
R	Kunst, Unterhaltung und Erholung	166	477	347	130
S	Erbringung von sonstigen Dienstleistungen	372	1 304	1 020	284
	<b>Z u s a m m e n</b>	6 011	51 330	44 617	6 714
<b>Wiesbaden, Landeshauptstadt</b>					
B	Bergbau und Gewinnung von Steinen und Erden	1	•	•	•
C	Verarbeitendes Gewerbe	449	14 757	14 352	406
D	Energieversorgung	49	•	•	•
E	Wasserversorgung; Abwasser- und Abfallentsorgung und Beseitigung von Umweltverschmutzungen	27	•	•	•
F	Baugewerbe	1 293	5 485	5 065	421
G	Handel; Instandhaltung und Reparatur von Kraftfahrzeugen	2 357	22 121	19 728	2 393
H	Verkehr und Lagerei	466	4 844	4 251	593
I	Gastgewerbe	980	6 323	4 657	1 666
J	Information und Kommunikation	779	5 634	5 354	280
K	Erbringung von Finanz- und Versicherungsdienstleistungen	361	14 336	14 084	252
L	Grundstücks- und Wohnungswesen	887	2 317	1 953	364
M	Erbringung von freiberuflichen, wissenschaftlichen und technischen Dienstleistungen	2 781	9 759	8 968	791
N	Erbringung von sonstigen wirtschaftlichen Dienstleistungen	1 139	12 998	10 776	2 222

#### 4.1. Niederlassungen mit abhängig Beschäftigten in Hessen 2020 nach ausgewählten Wirtschaftsabschnitten und Verwaltungsbezirken

WZ 2008	Wirtschaftsabschnitt	Nieder- lassungen	Abhängig Beschäftigte		
		Insgesamt	Insgesamt	davon	
				SVB <sup>1)</sup>	GEB <sup>2)</sup>
P	Erziehung und Unterricht	380	6 367	5 825	542
Q	Gesundheits- und Sozialwesen	1 147	20 277	18 594	1 683
R	Kunst, Unterhaltung und Erholung	488	2 530	2 050	480
S	Erbringung von sonstigen Dienstleistungen	1 044	4 729	4 068	661
	<b>Z u s a m m e n</b>	14 628	135 551	122 733	12 818
<b>Landkreis Bergstraße</b>					
B	Bergbau und Gewinnung von Steinen und Erden	15	158	150	7
C	Verarbeitendes Gewerbe	903	16 402	15 207	1 195
D	Energieversorgung	144	889	868	21
E	Wasserversorgung; Abwasser- und Abfallentsorgung und Beseitigung von Umweltverschmutzungen	50	1 083	1 003	79
F	Baugewerbe	1 635	6 464	5 735	730
G	Handel; Instandhaltung und Reparatur von Kraftfahrzeugen	2 453	17 647	14 533	3 114
H	Verkehr und Lagerei	362	4 390	3 881	509
I	Gastgewerbe	835	3 807	2 212	1 595
J	Information und Kommunikation	504	1 499	1 320	179
K	Erbringung von Finanz- und Versicherungsdienstleistungen	314	1 654	1 520	134
L	Grundstücks- und Wohnungswesen	646	1 013	705	308
M	Erbringung von freiberuflichen, wissenschaftlichen und technischen Dienstleistungen	1 699	4 231	3 636	594
N	Erbringung von sonstigen wirtschaftlichen Dienstleistungen	842	5 654	4 371	1 283
P	Erziehung und Unterricht	348	3 116	2 823	293
Q	Gesundheits- und Sozialwesen	822	12 531	11 106	1 425
R	Kunst, Unterhaltung und Erholung	363	1 189	775	415
S	Erbringung von sonstigen Dienstleistungen	914	2 905	2 059	847
	<b>Z u s a m m e n</b>	12 849	84 631	71 903	12 728
<b>Landkreis Darmstadt-Dieburg</b>					
B	Bergbau und Gewinnung von Steinen und Erden	10	56	•	•
C	Verarbeitendes Gewerbe	867	18 228	17 015	1 212
D	Energieversorgung	133	80	•	•
E	Wasserversorgung; Abwasser- und Abfallentsorgung und Beseitigung von Umweltverschmutzungen	57	600	550	50
F	Baugewerbe	1 551	6 634	6 026	607
G	Handel; Instandhaltung und Reparatur von Kraftfahrzeugen	2 479	18 947	15 978	2 970
H	Verkehr und Lagerei	466	4 142	3 567	576
I	Gastgewerbe	748	2 889	1 759	1 130
J	Information und Kommunikation	616	1 737	1 562	174
K	Erbringung von Finanz- und Versicherungsdienstleistungen	281	1 518	1 413	105
L	Grundstücks- und Wohnungswesen	655	824	546	278

#### 4.1. Niederlassungen mit abhängig Beschäftigten in Hessen 2020 nach ausgewählten Wirtschaftsabschnitten und Verwaltungsbezirken

WZ 2008	Wirtschaftsabschnitt	Nieder- lassungen	Abhängig Beschäftigte		
		Insgesamt	Insgesamt	davon	
				SVB <sup>1)</sup>	GEB <sup>2)</sup>
M	Erbringung von freiberuflichen, wissenschaftlichen und technischen Dienstleistungen	1 778	4 596	3 961	635
N	Erbringung von sonstigen wirtschaftlichen Dienstleistungen	871	8 378	6 455	1 923
P	Erziehung und Unterricht	353	3 129	2 869	260
Q	Gesundheits- und Sozialwesen	745	11 253	10 131	1 122
R	Kunst, Unterhaltung und Erholung	302	932	573	360
S	Erbringung von sonstigen Dienstleistungen	814	2 470	1 908	562
	<b>Z u s a m m e n</b>	12 726	86 413	74 423	11 990
<b>Landkreis Groß-Gerau</b>					
B	Bergbau und Gewinnung von Steinen und Erden	13	70	•	•
C	Verarbeitendes Gewerbe	447	20 826	20 328	498
D	Energieversorgung	95	202	198	4
E	Wasserversorgung; Abwasser- und Abfallentsorgung und Beseitigung von Umweltverschmutzungen	64	1 915	1 861	53
F	Baugewerbe	1 124	6 735	6 279	456
G	Handel; Instandhaltung und Reparatur von Kraftfahrzeugen	2 061	16 653	14 258	2 395
H	Verkehr und Lagerei	918	14 925	13 967	958
I	Gastgewerbe	851	4 049	3 030	1 020
J	Information und Kommunikation	425	4 374	4 183	191
K	Erbringung von Finanz- und Versicherungsdienstleistungen	213	1 787	•	•
L	Grundstücks- und Wohnungswesen	545	943	665	278
M	Erbringung von freiberuflichen, wissenschaftlichen und technischen Dienstleistungen	1 190	5 565	5 160	406
N	Erbringung von sonstigen wirtschaftlichen Dienstleistungen	808	9 383	7 533	1 850
P	Erziehung und Unterricht	257	2 308	2 103	205
Q	Gesundheits- und Sozialwesen	670	11 494	10 104	1 390
R	Kunst, Unterhaltung und Erholung	267	638	349	289
S	Erbringung von sonstigen Dienstleistungen	687	2 366	1 817	549
	<b>Z u s a m m e n</b>	10 635	104 232	93 613	10 619
<b>Hochtaunuskreis</b>					
B	Bergbau und Gewinnung von Steinen und Erden	4	29	•	•
C	Verarbeitendes Gewerbe	569	12 375	11 863	512
D	Energieversorgung	129	243	•	•
E	Wasserversorgung; Abwasser- und Abfallentsorgung und Beseitigung von Umweltverschmutzungen	22	452	423	30
F	Baugewerbe	1 096	4 045	3 664	381
G	Handel; Instandhaltung und Reparatur von Kraftfahrzeugen	2 197	17 783	15 643	2 140
H	Verkehr und Lagerei	294	2 158	1 903	254
I	Gastgewerbe	720	4 827	3 822	1 006
J	Information und Kommunikation	811	6 698	6 337	361

#### 4.1. Niederlassungen mit abhängig Beschäftigten in Hessen 2020 nach ausgewählten Wirtschaftsabschnitten und Verwaltungsbezirken

WZ 2008	Wirtschaftsabschnitt	Nieder- lassungen	Abhängig Beschäftigte		
		Insgesamt	Insgesamt	davon	
				SVB <sup>1)</sup>	GEB <sup>2)</sup>
K	Erbringung von Finanz- und Versicherungsdienstleistungen	428	7 190	7 068	121
L	Grundstücks- und Wohnungswesen	915	1 158	832	326
M	Erbringung von freiberuflichen, wissenschaftlichen und technischen Dienstleistungen	2 851	15 339	14 575	764
N	Erbringung von sonstigen wirtschaftlichen Dienstleistungen	948	6 419	5 568	851
P	Erziehung und Unterricht	383	3 688	3 358	330
Q	Gesundheits- und Sozialwesen	961	13 778	12 388	1 390
R	Kunst, Unterhaltung und Erholung	332	1 180	918	263
S	Erbringung von sonstigen Dienstleistungen	910	2 497	1 954	543
	<b>Z u s a m m e n</b>	13 570	99 858	90 581	9 277

##### Main-Kinzig-Kreis

B	Bergbau und Gewinnung von Steinen und Erden	10	146	137	10
C	Verarbeitendes Gewerbe	1 192	31 688	30 177	1 511
D	Energieversorgung	183	916	887	29
E	Wasserversorgung; Abwasser- und Abfallentsorgung und Beseitigung von Umweltverschmutzungen	74	1 386	1 299	87
F	Baugewerbe	2 295	10 848	9 935	914
G	Handel; Instandhaltung und Reparatur von Kraftfahrzeugen	3 758	28 870	23 988	4 883
H	Verkehr und Lagerei	747	7 240	6 333	907
I	Gastgewerbe	1 289	5 385	3 560	1 825
J	Information und Kommunikation	680	2 832	2 345	487
K	Erbringung von Finanz- und Versicherungsdienstleistungen	421	2 779	2 595	184
L	Grundstücks- und Wohnungswesen	1 020	1 609	1 147	463
M	Erbringung von freiberuflichen, wissenschaftlichen und technischen Dienstleistungen	2 325	10 022	8 538	1 484
N	Erbringung von sonstigen wirtschaftlichen Dienstleistungen	1 336	16 293	13 670	2 623
P	Erziehung und Unterricht	430	3 702	3 331	371
Q	Gesundheits- und Sozialwesen	1 149	21 595	19 766	1 829
R	Kunst, Unterhaltung und Erholung	401	1 128	756	372
S	Erbringung von sonstigen Dienstleistungen	1 262	3 762	2 390	1 373
	<b>Z u s a m m e n</b>	18 572	150 202	130 853	19 349

##### Main-Taunus-Kreis

B	Bergbau und Gewinnung von Steinen und Erden	—	—	—	—
C	Verarbeitendes Gewerbe	479	8 612	7 939	673
D	Energieversorgung	79	242	235	7
E	Wasserversorgung; Abwasser- und Abfallentsorgung und Beseitigung von Umweltverschmutzungen	36	752	721	31
F	Baugewerbe	1 162	5 142	4 764	378
G	Handel; Instandhaltung und Reparatur von Kraftfahrzeugen	2 259	23 286	21 139	2 147



#### 4.1. Niederlassungen mit abhängig Beschäftigten in Hessen 2020 nach ausgewählten Wirtschaftsabschnitten und Verwaltungsbezirken

WZ 2008	Wirtschaftsabschnitt	Nieder- lassungen	Abhängig Beschäftigte		
		Insgesamt	Insgesamt	davon	
				SVB <sup>1)</sup>	GEB <sup>2)</sup>
H	Verkehr und Lagerei	411	3 535	3 009	526
I	Gastgewerbe	704	3 882	3 000	882
J	Information und Kommunikation	838	10 365	10 107	258
K	Erbringung von Finanz- und Versicherungsdienstleistungen	327	8 201	8 132	70
L	Grundstücks- und Wohnungswesen	822	1 053	777	276
M	Erbringung von freiberuflichen, wissenschaftlichen und technischen Dienstleistungen	2 115	17 563	16 920	643
N	Erbringung von sonstigen wirtschaftlichen Dienstleistungen	1 047	9 963	8 448	1 515
P	Erziehung und Unterricht	327	4 180	3 820	360
Q	Gesundheits- und Sozialwesen	738	8 110	7 063	1 047
R	Kunst, Unterhaltung und Erholung	259	905	623	281
S	Erbringung von sonstigen Dienstleistungen	750	2 759	2 204	554
	<b>Z u s a m m e n</b>	12 353	108 548	98 901	9 648
<b>Odenwaldkreis</b>					
B	Bergbau und Gewinnung von Steinen und Erden	1	•	•	•
C	Verarbeitendes Gewerbe	438	9 056	8 340	716
D	Energieversorgung	55	•	•	•
E	Wasserversorgung; Abwasser- und Abfallentsorgung und Beseitigung von Umweltverschmutzungen	25	389	•	•
F	Baugewerbe	525	2 226	1 960	266
G	Handel; Instandhaltung und Reparatur von Kraftfahrzeugen	820	4 042	3 142	900
H	Verkehr und Lagerei	98	1 062	913	150
I	Gastgewerbe	343	1 327	763	564
J	Information und Kommunikation	125	190	157	33
K	Erbringung von Finanz- und Versicherungsdienstleistungen	87	623	•	•
L	Grundstücks- und Wohnungswesen	174	163	75	89
M	Erbringung von freiberuflichen, wissenschaftlichen und technischen Dienstleistungen	403	794	648	146
N	Erbringung von sonstigen wirtschaftlichen Dienstleistungen	293	3 010	2 287	722
P	Erziehung und Unterricht	110	850	781	69
Q	Gesundheits- und Sozialwesen	253	5 280	4 687	593
R	Kunst, Unterhaltung und Erholung	78	202	92	110
S	Erbringung von sonstigen Dienstleistungen	292	1 031	769	262
	<b>Z u s a m m e n</b>	4 120	30 319	25 628	4 691
<b>Landkreis Offenbach</b>					
B	Bergbau und Gewinnung von Steinen und Erden	5	•	•	•
C	Verarbeitendes Gewerbe	997	19 612	18 485	1 127
D	Energieversorgung	101	724	697	27
E	Wasserversorgung; Abwasser- und Abfallentsorgung und Beseitigung von Umweltverschmutzungen	49	•	•	•

#### 4.1. Niederlassungen mit abhängig Beschäftigten in Hessen 2020 nach ausgewählten Wirtschaftsabschnitten und Verwaltungsbezirken

WZ 2008	Wirtschaftsabschnitt	Nieder- lassungen	Abhängig Beschäftigte		
		Insgesamt	Insgesamt	davon	
				SVB <sup>1)</sup>	GEB <sup>2)</sup>
F	Baugewerbe	2 031	10 158	9 431	728
G	Handel; Instandhaltung und Reparatur von Kraftfahrzeugen	3 606	32 325	28 687	3 638
H	Verkehr und Lagerei	689	11 083	10 507	576
I	Gastgewerbe	1 040	4 744	3 618	1 126
J	Information und Kommunikation	909	6 352	6 082	270
K	Erbringung von Finanz- und Versicherungsdienstleistungen	422	3 950	3 798	153
L	Grundstücks- und Wohnungswesen	1 107	2 417	1 928	489
M	Erbringung von freiberuflichen, wissenschaftlichen und technischen Dienstleistungen	2 610	9 506	8 555	951
N	Erbringung von sonstigen wirtschaftlichen Dienstleistungen	1 457	15 448	11 968	3 480
P	Erziehung und Unterricht	408	3 307	2 941	366
Q	Gesundheits- und Sozialwesen	1 010	11 532	10 214	1 318
R	Kunst, Unterhaltung und Erholung	408	1 023	675	347
S	Erbringung von sonstigen Dienstleistungen	1 146	3 363	2 626	738
	<b>Z u s a m m e n</b>	17 995	136 467	121 078	15 389
<b>Rheingau-Taunus-Kreis</b>					
B	Bergbau und Gewinnung von Steinen und Erden	2	•	•	•
C	Verarbeitendes Gewerbe	457	8 460	7 809	652
D	Energieversorgung	73	•	•	•
E	Wasserversorgung; Abwasser- und Abfallentsorgung und Beseitigung von Umweltverschmutzungen	41	•	•	•
F	Baugewerbe	933	3 596	3 211	385
G	Handel; Instandhaltung und Reparatur von Kraftfahrzeugen	1 389	9 027	7 514	1 513
H	Verkehr und Lagerei	221	1 973	1 572	401
I	Gastgewerbe	622	2 728	1 710	1 018
J	Information und Kommunikation	437	1 433	1 247	187
K	Erbringung von Finanz- und Versicherungsdienstleistungen	190	847	760	86
L	Grundstücks- und Wohnungswesen	443	482	289	193
M	Erbringung von freiberuflichen, wissenschaftlichen und technischen Dienstleistungen	1 455	4 196	3 559	637
N	Erbringung von sonstigen wirtschaftlichen Dienstleistungen	620	2 938	2 175	763
P	Erziehung und Unterricht	239	1 848	1 579	268
Q	Gesundheits- und Sozialwesen	585	9 468	8 654	815
R	Kunst, Unterhaltung und Erholung	199	663	412	251
S	Erbringung von sonstigen Dienstleistungen	576	1 796	953	843
	<b>Z u s a m m e n</b>	8 482	50 290	42 206	8 085
<b>Wetteraukreis</b>					
B	Bergbau und Gewinnung von Steinen und Erden	8	•	•	•
C	Verarbeitendes Gewerbe	832	17 106	15 890	1 216

#### 4.1. Niederlassungen mit abhängig Beschäftigten in Hessen 2020 nach ausgewählten Wirtschaftsabschnitten und Verwaltungsbezirken

WZ 2008	Wirtschaftsabschnitt	Nieder- lassungen	Abhängig Beschäftigte		
		Insgesamt	Insgesamt	davon	
				SVB <sup>1)</sup>	GEB <sup>2)</sup>
D	Energieversorgung	138	829	675	154
E	Wasserversorgung; Abwasser- und Abfallentsorgung und Beseitigung von Umweltverschmutzungen	52	•	•	•
F	Baugewerbe	1 590	6 950	6 271	679
G	Handel; Instandhaltung und Reparatur von Kraftfahrzeugen	2 650	19 823	16 529	3 294
H	Verkehr und Lagerei	412	4 207	3 661	546
I	Gastgewerbe	825	3 550	2 323	1 228
J	Information und Kommunikation	605	2 656	2 405	250
K	Erbringung von Finanz- und Versicherungsdienstleistungen	349	1 893	1 750	143
L	Grundstücks- und Wohnungswesen	642	755	511	244
M	Erbringung von freiberuflichen, wissenschaftlichen und technischen Dienstleistungen	1 999	6 205	5 427	778
N	Erbringung von sonstigen wirtschaftlichen Dienstleistungen	1 028	6 086	4 930	1 156
P	Erziehung und Unterricht	371	3 641	3 334	307
Q	Gesundheits- und Sozialwesen	955	15 856	14 266	1 590
R	Kunst, Unterhaltung und Erholung	354	1 070	710	360
S	Erbringung von sonstigen Dienstleistungen	1 091	2 729	1 886	843
	<b>Z u s a m m e n</b>	13 901	94 288	81 446	12 842
<b>Reg.-Bez. D a r m s t a d t</b>					
B	Bergbau und Gewinnung von Steinen und Erden	75	596	•	•
C	Verarbeitendes Gewerbe	9 087	242 863	231 847	11 016
D	Energieversorgung	1 386	14 532	14 228	304
E	Wasserversorgung; Abwasser- und Abfallentsorgung und Beseitigung von Umweltverschmutzungen	578	14 513	•	•
F	Baugewerbe	19 461	92 732	85 525	7 207
G	Handel; Instandhaltung und Reparatur von Kraftfahrzeugen	34 024	290 251	252 676	37 575
H	Verkehr und Lagerei	7 664	162 796	150 728	12 069
I	Gastgewerbe	13 154	79 214	59 652	19 563
J	Information und Kommunikation	10 638	98 441	94 710	3 731
K	Erbringung von Finanz- und Versicherungsdienstleistungen	5 177	124 911	123 137	1 774
L	Grundstücks- und Wohnungswesen	11 545	24 957	20 242	4 715
M	Erbringung von freiberuflichen, wissenschaftlichen und technischen Dienstleistungen	33 183	182 138	168 907	13 231
N	Erbringung von sonstigen wirtschaftlichen Dienstleistungen	14 623	173 323	144 921	28 402
P	Erziehung und Unterricht	4 895	65 721	58 205	7 516
Q	Gesundheits- und Sozialwesen	12 918	226 717	206 056	20 661
R	Kunst, Unterhaltung und Erholung	5 175	21 501	16 244	5 257
S	Erbringung von sonstigen Dienstleistungen	13 228	56 623	45 809	10 814
	<b>Z u s a m m e n</b>	196 811	1 871 828	1 687 280	184 548

#### 4.1. Niederlassungen mit abhängig Beschäftigten in Hessen 2020 nach ausgewählten Wirtschaftsabschnitten und Verwaltungsbezirken

WZ 2008	Wirtschaftsabschnitt	Nieder- lassungen	Abhängig Beschäftigte		
		Insgesamt	Insgesamt	davon	
				SVB <sup>1)</sup>	GEB <sup>2)</sup>
Landkreis Gießen					
B	Bergbau und Gewinnung von Steinen und Erden	10	54	48	6
C	Verarbeitendes Gewerbe	655	19 360	18 279	1 081
D	Energieversorgung	105	699	679	20
E	Wasserversorgung; Abwasser- und Abfallentsorgung und Beseitigung von Umweltverschmutzungen	55	866	824	42
F	Baugewerbe	1 189	5 251	4 773	478
G	Handel; Instandhaltung und Reparatur von Kraftfahrzeugen	2 376	20 625	17 190	3 435
H	Verkehr und Lagerei	310	7 299	4 503	2 796
I	Gastgewerbe	775	4 020	2 160	1 861
J	Information und Kommunikation	399	2 357	2 188	168
K	Erbringung von Finanz- und Versicherungsdienstleistungen	288	2 725	2 594	131
L	Grundstücks- und Wohnungswesen	623	1 231	963	268
M	Erbringung von freiberuflichen, wissenschaftlichen und technischen Dienstleistungen	1 649	5 010	4 243	767
N	Erbringung von sonstigen wirtschaftlichen Dienstleistungen	703	6 477	5 378	1 099
P	Erziehung und Unterricht	309	10 134	8 452	1 682
Q	Gesundheits- und Sozialwesen	970	20 504	18 827	1 677
R	Kunst, Unterhaltung und Erholung	287	1 191	744	448
S	Erbringung von sonstigen Dienstleistungen	796	3 182	2 381	802
	Z u s a m m e n	11 499	110 984	94 224	16 759
Lahn-Dill-Kreis					
B	Bergbau und Gewinnung von Steinen und Erden	11	•	•	•
C	Verarbeitendes Gewerbe	1 140	32 911	30 861	2 050
D	Energieversorgung	147	•	•	•
E	Wasserversorgung; Abwasser- und Abfallentsorgung und Beseitigung von Umweltverschmutzungen	49	851	799	52
F	Baugewerbe	1 185	5 390	4 769	621
G	Handel; Instandhaltung und Reparatur von Kraftfahrzeugen	2 222	17 491	14 405	3 086
H	Verkehr und Lagerei	332	4 448	3 853	595
I	Gastgewerbe	649	2 645	1 601	1 044
J	Information und Kommunikation	289	2 030	1 821	210
K	Erbringung von Finanz- und Versicherungsdienstleistungen	263	1 965	1 811	154
L	Grundstücks- und Wohnungswesen	498	591	405	187
M	Erbringung von freiberuflichen, wissenschaftlichen und technischen Dienstleistungen	1 233	4 602	3 975	627
N	Erbringung von sonstigen wirtschaftlichen Dienstleistungen	620	6 835	5 102	1 734
P	Erziehung und Unterricht	257	2 134	1 924	210
Q	Gesundheits- und Sozialwesen	816	16 791	15 057	1 734
R	Kunst, Unterhaltung und Erholung	221	805	487	317

**4.1. Niederlassungen mit abhängig Beschäftigten in Hessen 2020  
nach ausgewählten Wirtschaftsabschnitten und Verwaltungsbezirken**

WZ 2008	Wirtschaftsabschnitt	Nieder- lassungen	Abhängig Beschäftigte		
		Insgesamt	Insgesamt	davon	
				SVB <sup>1)</sup>	GEB <sup>2)</sup>
S	Erbringung von sonstigen Dienstleistungen	732	2 699	1 827	872
	<b>Z u s a m m e n</b>	10 664	102 654	89 151	13 503
<b>Landkreis Limburg-Weilburg</b>					
B	Bergbau und Gewinnung von Steinen und Erden	10	230	202	28
C	Verarbeitendes Gewerbe	546	11 459	10 418	1 041
D	Energieversorgung	176	268	251	17
E	Wasserversorgung; Abwasser- und Abfallentsorgung und Beseitigung von Umweltverschmutzungen	31	601	577	24
F	Baugewerbe	1 087	6 192	5 595	597
G	Handel; Instandhaltung und Reparatur von Kraftfahrzeugen	1 595	11 925	10 017	1 908
H	Verkehr und Lagerei	220	2 935	2 050	885
I	Gastgewerbe	511	2 229	1 394	835
J	Information und Kommunikation	266	964	856	108
K	Erbringung von Finanz- und Versicherungsdienstleistungen	229	1 463	1 371	92
L	Grundstücks- und Wohnungswesen	395	499	340	160
M	Erbringung von freiberuflichen, wissenschaftlichen und technischen Dienstleistungen	1 021	3 294	2 804	490
N	Erbringung von sonstigen wirtschaftlichen Dienstleistungen	589	3 777	2 969	809
P	Erziehung und Unterricht	224	2 059	1 868	191
Q	Gesundheits- und Sozialwesen	548	10 361	9 272	1 089
R	Kunst, Unterhaltung und Erholung	169	444	237	207
S	Erbringung von sonstigen Dienstleistungen	504	2 900	2 165	736
	<b>Z u s a m m e n</b>	8 121	61 601	52 385	9 215
<b>Landkreis Marburg-Biedenkopf</b>					
B	Bergbau und Gewinnung von Steinen und Erden	7	65	62	4
C	Verarbeitendes Gewerbe	629	29 754	28 604	1 150
D	Energieversorgung	183	940	897	42
E	Wasserversorgung; Abwasser- und Abfallentsorgung und Beseitigung von Umweltverschmutzungen	46	567	545	21
F	Baugewerbe	853	4 407	3 961	446
G	Handel; Instandhaltung und Reparatur von Kraftfahrzeugen	1 715	12 979	10 178	2 801
H	Verkehr und Lagerei	214	3 013	2 208	804
I	Gastgewerbe	630	3 880	2 153	1 727
J	Information und Kommunikation	278	1 422	996	426
K	Erbringung von Finanz- und Versicherungsdienstleistungen	248	1 626	1 516	110
L	Grundstücks- und Wohnungswesen	408	617	457	161
M	Erbringung von freiberuflichen, wissenschaftlichen und technischen Dienstleistungen	1 078	3 334	2 880	453
N	Erbringung von sonstigen wirtschaftlichen Dienstleistungen	481	6 734	5 486	1 249

#### 4.1. Niederlassungen mit abhängig Beschäftigten in Hessen 2020 nach ausgewählten Wirtschaftsabschnitten und Verwaltungsbezirken

WZ 2008	Wirtschaftsabschnitt	Nieder- lassungen	Abhängig Beschäftigte		
		Insgesamt	Insgesamt	davon	
				SVB <sup>1)</sup>	GEB <sup>2)</sup>
P	Erziehung und Unterricht	314	9 234	8 100	1 134
Q	Gesundheits- und Sozialwesen	879	19 087	17 070	2 017
R	Kunst, Unterhaltung und Erholung	211	1 100	683	417
S	Erbringung von sonstigen Dienstleistungen	642	3 238	2 494	744
	<b>Z u s a m m e n</b>	8 816	101 997	88 290	13 707
<b>Vogelsbergkreis</b>					
B	Bergbau und Gewinnung von Steinen und Erden	1	•	•	•
C	Verarbeitendes Gewerbe	402	8 688	8 063	625
D	Energieversorgung	155	•	•	•
E	Wasserversorgung; Abwasser- und Abfallentsorgung und Beseitigung von Umweltverschmutzungen	29	421	394	28
F	Baugewerbe	526	2 769	2 488	281
G	Handel; Instandhaltung und Reparatur von Kraftfahrzeugen	888	5 932	4 809	1 123
H	Verkehr und Lagerei	131	1 582	979	603
I	Gastgewerbe	310	1 522	955	567
J	Information und Kommunikation	101	643	207	436
K	Erbringung von Finanz- und Versicherungsdienstleistungen	96	737	668	68
L	Grundstücks- und Wohnungswesen	154	113	79	34
M	Erbringung von freiberuflichen, wissenschaftlichen und technischen Dienstleistungen	422	1 115	937	178
N	Erbringung von sonstigen wirtschaftlichen Dienstleistungen	224	1 421	1 187	234
P	Erziehung und Unterricht	113	872	789	83
Q	Gesundheits- und Sozialwesen	307	7 922	7 282	640
R	Kunst, Unterhaltung und Erholung	80	242	109	133
S	Erbringung von sonstigen Dienstleistungen	311	1 073	702	371
	<b>Z u s a m m e n</b>	4 250	35 174	29 754	5 420
<b>Reg.-Bez. G i e ß e n</b>					
B	Bergbau und Gewinnung von Steinen und Erden	39	459	419	40
C	Verarbeitendes Gewerbe	3 372	102 173	96 226	5 947
D	Energieversorgung	766	2 387	2 282	105
E	Wasserversorgung; Abwasser- und Abfallentsorgung und Beseitigung von Umweltverschmutzungen	210	3 305	3 139	167
F	Baugewerbe	4 840	24 008	21 586	2 423
G	Handel; Instandhaltung und Reparatur von Kraftfahrzeugen	8 796	68 953	56 600	12 353
H	Verkehr und Lagerei	1 207	19 276	13 593	5 683
I	Gastgewerbe	2 875	14 296	8 263	6 033
J	Information und Kommunikation	1 333	7 417	6 068	1 349
K	Erbringung von Finanz- und Versicherungsdienstleistungen	1 124	8 515	7 959	555
L	Grundstücks- und Wohnungswesen	2 078	3 051	2 243	808

#### 4.1. Niederlassungen mit abhängig Beschäftigten in Hessen 2020 nach ausgewählten Wirtschaftsabschnitten und Verwaltungsbezirken

WZ 2008	Wirtschaftsabschnitt	Nieder- lassungen	Abhängig Beschäftigte		
		Insgesamt	Insgesamt	davon	
				SVB <sup>1)</sup>	GEB <sup>2)</sup>
M	Erbringung von freiberuflichen, wissenschaftlichen und technischen Dienstleistungen	5 403	17 354	14 839	2 515
N	Erbringung von sonstigen wirtschaftlichen Dienstleistungen	2 617	25 245	20 121	5 124
P	Erziehung und Unterricht	1 217	24 433	21 132	3 300
Q	Gesundheits- und Sozialwesen	3 520	74 665	67 507	7 158
R	Kunst, Unterhaltung und Erholung	968	3 782	2 259	1 522
S	Erbringung von sonstigen Dienstleistungen	2 985	13 092	9 568	3 523
	<b>Z u s a m m e n</b>	43 350	412 409	353 804	58 605

##### Kassel, documenta-Stadt

B	Bergbau und Gewinnung von Steinen und Erden	2	•	•	•
C	Verarbeitendes Gewerbe	376	16 263	15 839	424
D	Energieversorgung	80	1 849	•	•
E	Wasserversorgung; Abwasser- und Abfallentsorgung und Beseitigung von Umweltverschmutzungen	14	•	•	•
F	Baugewerbe	603	4 397	4 052	345
G	Handel; Instandhaltung und Reparatur von Kraftfahrzeugen	1 705	15 959	13 609	2 350
H	Verkehr und Lagerei	270	8 118	6 302	1 816
I	Gastgewerbe	700	5 059	3 356	1 703
J	Information und Kommunikation	334	3 359	3 229	130
K	Erbringung von Finanz- und Versicherungsdienstleistungen	262	3 208	3 080	128
L	Grundstücks- und Wohnungswesen	528	1 768	1 489	279
M	Erbringung von freiberuflichen, wissenschaftlichen und technischen Dienstleistungen	1 452	8 786	8 050	735
N	Erbringung von sonstigen wirtschaftlichen Dienstleistungen	551	12 340	10 132	2 207
P	Erziehung und Unterricht	299	7 953	6 719	1 234
Q	Gesundheits- und Sozialwesen	900	20 917	19 475	1 442
R	Kunst, Unterhaltung und Erholung	243	1 816	1 492	324
S	Erbringung von sonstigen Dienstleistungen	631	4 392	3 723	669
	<b>Z u s a m m e n</b>	8 950	117 595	103 781	13 814

##### Landkreis Fulda

B	Bergbau und Gewinnung von Steinen und Erden	3	•	•	•
C	Verarbeitendes Gewerbe	656	22 574	21 333	1 241
D	Energieversorgung	259	682	646	36
E	Wasserversorgung; Abwasser- und Abfallentsorgung und Beseitigung von Umweltverschmutzungen	31	•	•	•
F	Baugewerbe	1 023	7 244	6 573	672
G	Handel; Instandhaltung und Reparatur von Kraftfahrzeugen	1 988	18 253	15 376	2 877
H	Verkehr und Lagerei	317	7 044	5 857	1 187
I	Gastgewerbe	648	4 539	2 938	1 601
J	Information und Kommunikation	289	2 072	1 956	116

#### 4.1. Niederlassungen mit abhängig Beschäftigten in Hessen 2020 nach ausgewählten Wirtschaftsabschnitten und Verwaltungsbezirken

WZ 2008	Wirtschaftsabschnitt	Nieder- lassungen	Abhängig Beschäftigte		
		Insgesamt	Insgesamt	davon	
				SVB <sup>1)</sup>	GEB <sup>2)</sup>
K	Erbringung von Finanz- und Versicherungsdienstleistungen	281	1 978	1 823	156
L	Grundstücks- und Wohnungswesen	568	707	488	219
M	Erbringung von freiberuflichen, wissenschaftlichen und technischen Dienstleistungen	1 205	6 590	6 123	466
N	Erbringung von sonstigen wirtschaftlichen Dienstleistungen	522	7 309	5 955	1 354
P	Erziehung und Unterricht	248	2 924	2 461	464
Q	Gesundheits- und Sozialwesen	726	15 865	14 488	1 377
R	Kunst, Unterhaltung und Erholung	210	696	372	325
S	Erbringung von sonstigen Dienstleistungen	612	3 455	2 481	974
	<b>Z u s a m m e n</b>	<b>9 586</b>	<b>102 441</b>	<b>89 344</b>	<b>13 097</b>
<b>Landkreis Hersfeld-Rotenburg</b>					
B	Bergbau und Gewinnung von Steinen und Erden	7	160	136	23
C	Verarbeitendes Gewerbe	300	10 392	9 820	572
D	Energieversorgung	134	385	362	23
E	Wasserversorgung; Abwasser- und Abfallentsorgung und Beseitigung von Umweltverschmutzungen	23	323	316	7
F	Baugewerbe	523	3 891	3 645	246
G	Handel; Instandhaltung und Reparatur von Kraftfahrzeugen	929	7 791	6 403	1 388
H	Verkehr und Lagerei	187	10 093	9 643	450
I	Gastgewerbe	345	2 203	1 472	731
J	Information und Kommunikation	82	538	353	185
K	Erbringung von Finanz- und Versicherungsdienstleistungen	117	891	842	49
L	Grundstücks- und Wohnungswesen	231	472	361	111
M	Erbringung von freiberuflichen, wissenschaftlichen und technischen Dienstleistungen	428	1 800	1 563	237
N	Erbringung von sonstigen wirtschaftlichen Dienstleistungen	220	2 600	2 221	379
P	Erziehung und Unterricht	123	1 373	1 265	108
Q	Gesundheits- und Sozialwesen	371	8 163	7 589	574
R	Kunst, Unterhaltung und Erholung	86	272	190	83
S	Erbringung von sonstigen Dienstleistungen	319	985	648	337
	<b>Z u s a m m e n</b>	<b>4 425</b>	<b>52 331</b>	<b>46 829</b>	<b>5 502</b>
<b>Landkreis Kassel</b>					
B	Bergbau und Gewinnung von Steinen und Erden	10	75	68	6
C	Verarbeitendes Gewerbe	597	28 107	27 282	825
D	Energieversorgung	239	386	356	30
E	Wasserversorgung; Abwasser- und Abfallentsorgung und Beseitigung von Umweltverschmutzungen	52	782	751	31
F	Baugewerbe	975	3 927	3 440	487
G	Handel; Instandhaltung und Reparatur von Kraftfahrzeugen	1 695	12 273	9 848	2 425



#### 4.1. Niederlassungen mit abhängig Beschäftigten in Hessen 2020 nach ausgewählten Wirtschaftsabschnitten und Verwaltungsbezirken

WZ 2008	Wirtschaftsabschnitt	Nieder- lassungen	Abhängig Beschäftigte		
		Insgesamt	Insgesamt	davon	
				SVB <sup>1)</sup>	GEB <sup>2)</sup>
H	Verkehr und Lagerei	382	6 022	5 390	633
I	Gastgewerbe	518	2 580	1 509	1 071
J	Information und Kommunikation	202	921	606	315
K	Erbringung von Finanz- und Versicherungsdienstleistungen	228	978	860	118
L	Grundstücks- und Wohnungswesen	346	445	282	163
M	Erbringung von freiberuflichen, wissenschaftlichen und technischen Dienstleistungen	905	2 759	2 392	367
N	Erbringung von sonstigen wirtschaftlichen Dienstleistungen	516	5 039	3 983	1 057
P	Erziehung und Unterricht	205	1 637	1 537	101
Q	Gesundheits- und Sozialwesen	691	12 588	11 515	1 073
R	Kunst, Unterhaltung und Erholung	159	571	322	250
S	Erbringung von sonstigen Dienstleistungen	513	1 802	1 173	629
	<b>Z u s a m m e n</b>	8 233	80 892	71 313	9 579
<b>Schwalm-Eder-Kreis</b>					
B	Bergbau und Gewinnung von Steinen und Erden	14	92	•	•
C	Verarbeitendes Gewerbe	447	14 131	13 516	615
D	Energieversorgung	295	217	•	•
E	Wasserversorgung; Abwasser- und Abfallentsorgung und Beseitigung von Umweltverschmutzungen	42	326	•	•
F	Baugewerbe	754	3 389	2 989	400
G	Handel; Instandhaltung und Reparatur von Kraftfahrzeugen	1 339	12 087	9 989	2 098
H	Verkehr und Lagerei	216	4 955	4 499	457
I	Gastgewerbe	473	2 302	1 464	839
J	Information und Kommunikation	120	469	217	253
K	Erbringung von Finanz- und Versicherungsdienstleistungen	174	1 188	1 081	107
L	Grundstücks- und Wohnungswesen	278	488	357	131
M	Erbringung von freiberuflichen, wissenschaftlichen und technischen Dienstleistungen	612	3 978	3 623	355
N	Erbringung von sonstigen wirtschaftlichen Dienstleistungen	294	2 207	1 534	673
P	Erziehung und Unterricht	211	1 560	1 445	115
Q	Gesundheits- und Sozialwesen	566	10 382	9 301	1 081
R	Kunst, Unterhaltung und Erholung	125	479	304	176
S	Erbringung von sonstigen Dienstleistungen	475	1 694	1 151	543
	<b>Z u s a m m e n</b>	6 435	59 945	52 023	7 921
<b>Landkreis Waldeck-Frankenberg</b>					
B	Bergbau und Gewinnung von Steinen und Erden	6	•	•	5
C	Verarbeitendes Gewerbe	574	20 202	19 212	990
D	Energieversorgung	252	779	716	63
E	Wasserversorgung; Abwasser- und Abfallentsorgung und Beseitigung von Umweltverschmutzungen	32	•	•	15

#### 4.1. Niederlassungen mit abhängig Beschäftigten in Hessen 2020 nach ausgewählten Wirtschaftsabschnitten und Verwaltungsbezirken

WZ 2008	Wirtschaftsabschnitt	Nieder- lassungen	Abhängig Beschäftigte		
		Insgesamt	Insgesamt	davon	
				SVB <sup>1)</sup>	GEB <sup>2)</sup>
F	Baugewerbe	673	4 061	3 639	422
G	Handel; Instandhaltung und Reparatur von Kraftfahrzeugen	1 264	9 679	7 786	1 893
H	Verkehr und Lagerei	184	2 938	2 418	520
I	Gastgewerbe	710	3 808	2 679	1 129
J	Information und Kommunikation	114	465	417	48
K	Erbringung von Finanz- und Versicherungsdienstleistungen	150	1 096	1 002	94
L	Grundstücks- und Wohnungswesen	271	382	259	123
M	Erbringung von freiberuflichen, wissenschaftlichen und technischen Dienstleistungen	560	1 859	1 597	262
N	Erbringung von sonstigen wirtschaftlichen Dienstleistungen	319	2 713	2 309	404
P	Erziehung und Unterricht	201	1 966	1 845	121
Q	Gesundheits- und Sozialwesen	547	16 435	15 260	1 175
R	Kunst, Unterhaltung und Erholung	151	519	337	182
S	Erbringung von sonstigen Dienstleistungen	431	1 554	1 147	407
	<b>Z u s a m m e n</b>	6 439	68 654	60 804	7 850
<b>Werra-Meißner-Kreis</b>					
B	Bergbau und Gewinnung von Steinen und Erden	3	11	•	•
C	Verarbeitendes Gewerbe	297	6 006	5 564	443
D	Energieversorgung	102	208	182	26
E	Wasserversorgung; Abwasser- und Abfallentsorgung und Beseitigung von Umweltverschmutzungen	19	294	•	•
F	Baugewerbe	444	2 402	2 178	224
G	Handel; Instandhaltung und Reparatur von Kraftfahrzeugen	808	5 079	3 989	1 090
H	Verkehr und Lagerei	111	1 143	882	261
I	Gastgewerbe	320	1 394	831	563
J	Information und Kommunikation	82	319	205	114
K	Erbringung von Finanz- und Versicherungsdienstleistungen	101	700	650	50
L	Grundstücks- und Wohnungswesen	177	269	210	59
M	Erbringung von freiberuflichen, wissenschaftlichen und technischen Dienstleistungen	370	982	845	138
N	Erbringung von sonstigen wirtschaftlichen Dienstleistungen	209	1 081	825	255
P	Erziehung und Unterricht	110	1 496	1 348	148
Q	Gesundheits- und Sozialwesen	361	8 103	7 447	655
R	Kunst, Unterhaltung und Erholung	68	191	136	55
S	Erbringung von sonstigen Dienstleistungen	273	928	691	238
	<b>Z u s a m m e n</b>	3 855	30 605	26 272	4 333
<b>Reg.-Bez. K a s s e l</b>					
B	Bergbau und Gewinnung von Steinen und Erden	45	1 108	•	•
C	Verarbeitendes Gewerbe	3 247	117 675	112 566	5 109

#### 4.1. Niederlassungen mit abhängig Beschäftigten in Hessen 2020 nach ausgewählten Wirtschaftsabschnitten und Verwaltungsbezirken

WZ 2008	Wirtschaftsabschnitt	Nieder- lassungen	Abhängig Beschäftigte		
		Insgesamt	Insgesamt	davon	
				SVB <sup>1)</sup>	GEB <sup>2)</sup>
D	Energieversorgung	1 361	4 505	4 263	241
E	Wasserversorgung; Abwasser- und Abfallentsorgung und Beseitigung von Umweltverschmutzungen	213	3 076	•	•
F	Baugewerbe	4 995	29 311	26 515	2 796
G	Handel; Instandhaltung und Reparatur von Kraftfahrzeugen	9 728	81 122	67 000	14 122
H	Verkehr und Lagerei	1 667	40 313	34 990	5 323
I	Gastgewerbe	3 714	21 886	14 249	7 637
J	Information und Kommunikation	1 223	8 143	6 982	1 160
K	Erbringung von Finanz- und Versicherungsdienstleistungen	1 313	10 039	9 337	701
L	Grundstücks- und Wohnungswesen	2 399	4 530	3 446	1 084
M	Erbringung von freiberuflichen, wissenschaftlichen und technischen Dienstleistungen	5 532	26 754	24 195	2 559
N	Erbringung von sonstigen wirtschaftlichen Dienstleistungen	2 631	33 288	26 959	6 328
P	Erziehung und Unterricht	1 397	18 909	16 619	2 290
Q	Gesundheits- und Sozialwesen	4 162	92 453	85 075	7 377
R	Kunst, Unterhaltung und Erholung	1 042	4 544	3 151	1 393
S	Erbringung von sonstigen Dienstleistungen	3 254	14 811	11 013	3 798
	<b>Z u s a m m e n</b>	47 923	512 463	450 365	62 097
<b>Land H e s s e n</b>					
B	Bergbau und Gewinnung von Steinen und Erden	159	2 163	2 035	127
C	Verarbeitendes Gewerbe	15 706	462 710	440 639	22 072
D	Energieversorgung	3 513	21 424	20 773	651
E	Wasserversorgung; Abwasser- und Abfallentsorgung und Beseitigung von Umweltverschmutzungen	1 001	20 894	19 921	973
F	Baugewerbe	29 296	146 051	133 626	12 425
G	Handel; Instandhaltung und Reparatur von Kraftfahrzeugen	52 548	440 325	376 275	64 050
H	Verkehr und Lagerei	10 538	222 385	199 311	23 075
I	Gastgewerbe	19 743	115 396	82 164	33 232
J	Information und Kommunikation	13 194	114 001	107 760	6 240
K	Erbringung von Finanz- und Versicherungsdienstleistungen	7 614	143 464	140 433	3 031
L	Grundstücks- und Wohnungswesen	16 022	32 538	25 931	6 607
M	Erbringung von freiberuflichen, wissenschaftlichen und technischen Dienstleistungen	44 118	226 247	207 942	18 305
N	Erbringung von sonstigen wirtschaftlichen Dienstleistungen	19 871	231 856	192 002	39 854
P	Erziehung und Unterricht	7 509	109 063	95 956	13 107
Q	Gesundheits- und Sozialwesen	20 600	393 834	358 638	35 196
R	Kunst, Unterhaltung und Erholung	7 185	29 826	21 655	8 172
S	Erbringung von sonstigen Dienstleistungen	19 467	84 525	66 390	18 135
	<b>I n s g e s a m t</b>	288 084	2 796 700	2 491 450	305 250

1) Sozialversicherungspflichtig Beschäftigte. — 2) Geringfügig entlohnt Beschäftigte.

#### 4.2. Niederlassungen in Hessen 2020 nach ausgewählten Wirtschaftsabschnitten, Größenklassen der abhängig Beschäftigten und Verwaltungsbezirken

WZ 2008	Wirtschaftsabschnitt	Nieder- lassungen	davon nach Größenklassen der abhängig Beschäftigten			
		Insgesamt	0 bis unter 10	10 bis unter 50	50 bis unter 250	250 oder mehr
Darmstadt, Wissenschaftsstadt						
B	Bergbau und Gewinnung von Steinen und Erden	—	—	—	—	—
C	Verarbeitendes Gewerbe	290	213	48	17	12
D	Energieversorgung	25	21	1	—	3
E	Wasserversorgung; Abwasser- und Abfallentsorgung und Beseitigung von Umweltverschmutzungen	15	9	3	2	1
F	Baugewerbe	472	413	55	3	1
G	Handel; Instandhaltung und Reparatur von Kraftfahrzeugen	1 194	947	189	51	7
H	Verkehr und Lagerei	197	165	22	6	4
I	Gastgewerbe	572	463	100	9	—
J	Information und Kommunikation	726	582	109	29	6
K	Erbringung von Finanz- und Versicherungsdienstleistungen	180	159	13	6	2
L	Grundstücks- und Wohnungswesen	475	460	10	5	—
M	Erbringung von freiberuflichen, wissenschaftlichen und technischen Dienstleistungen	1 675	1 460	173	34	8
N	Erbringung von sonstigen wirtschaftlichen Dienstleistungen	470	366	77	22	5
P	Erziehung und Unterricht	255	191	46	16	2
Q	Gesundheits- und Sozialwesen	658	496	127	24	11
R	Kunst, Unterhaltung und Erholung	243	220	18	4	1
S	Erbringung von sonstigen Dienstleistungen	553	503	40	8	2
	Z u s a m m e n	8 000	6 668	1 031	236	65
Frankfurt am Main, Stadt						
B	Bergbau und Gewinnung von Steinen und Erden	5	5	—	—	—
C	Verarbeitendes Gewerbe	981	781	128	43	29
D	Energieversorgung	171	156	7	2	6
E	Wasserversorgung; Abwasser- und Abfallentsorgung und Beseitigung von Umweltverschmutzungen	52	34	12	5	1
F	Baugewerbe	2 891	2 496	335	54	6
G	Handel; Instandhaltung und Reparatur von Kraftfahrzeugen	5 803	4 935	678	163	27
H	Verkehr und Lagerei	2 070	1 680	259	94	37
I	Gastgewerbe	3 153	2 554	518	70	11
J	Information und Kommunikation	2 944	2 411	378	130	25
K	Erbringung von Finanz- und Versicherungsdienstleistungen	1 502	1 100	242	110	50
L	Grundstücks- und Wohnungswesen	2 903	2 752	120	25	6
M	Erbringung von freiberuflichen, wissenschaftlichen und technischen Dienstleistungen	9 471	8 409	801	215	46
N	Erbringung von sonstigen wirtschaftlichen Dienstleistungen	3 202	2 499	460	199	44
P	Erziehung und Unterricht	891	730	112	41	8
Q	Gesundheits- und Sozialwesen	2 798	2 187	453	122	36
R	Kunst, Unterhaltung und Erholung	1 315	1 211	76	24	4

#### 4.2. Niederlassungen in Hessen 2020 nach ausgewählten Wirtschaftsabschnitten, Größenklassen der abhängig Beschäftigten und Verwaltungsbezirken

WZ 2008	Wirtschaftsabschnitt	Nieder- lassungen	davon nach Größenklassen der abhängig Beschäftigten			
		Insgesamt	0 bis unter 10	10 bis unter 50	50 bis unter 250	250 oder mehr
S	Erbringung von sonstigen Dienstleistungen	2 817	2 524	232	48	13
	<b>Z u s a m m e n</b>	42 969	36 464	4 811	1 345	349
<b>Offenbach am Main, Stadt</b>						
B	Bergbau und Gewinnung von Steinen und Erden	1	1	—	—	—
C	Verarbeitendes Gewerbe	186	143	32	9	2
D	Energieversorgung	11	9	—	1	1
E	Wasserversorgung; Abwasser- und Abfallentsorgung und Beseitigung von Umweltverschmutzungen	14	8	2	4	—
F	Baugewerbe	863	776	81	6	—
G	Handel; Instandhaltung und Reparatur von Kraftfahrzeugen	998	836	133	26	3
H	Verkehr und Lagerei	313	273	32	6	2
I	Gastgewerbe	472	420	50	2	—
J	Information und Kommunikation	239	210	22	6	1
K	Erbringung von Finanz- und Versicherungsdienstleistungen	102	87	8	5	2
L	Grundstücks- und Wohnungswesen	311	306	4	1	—
M	Erbringung von freiberuflichen, wissenschaftlichen und technischen Dienstleistungen	831	752	60	16	3
N	Erbringung von sonstigen wirtschaftlichen Dienstleistungen	562	468	68	24	2
P	Erziehung und Unterricht	143	108	27	7	1
Q	Gesundheits- und Sozialwesen	427	308	89	25	5
R	Kunst, Unterhaltung und Erholung	166	156	9	1	—
S	Erbringung von sonstigen Dienstleistungen	372	353	15	4	—
	<b>Z u s a m m e n</b>	6 011	5 214	632	143	22
<b>Wiesbaden, Landeshauptstadt</b>						
B	Bergbau und Gewinnung von Steinen und Erden	1	1	—	—	—
C	Verarbeitendes Gewerbe	449	360	50	21	18
D	Energieversorgung	49	43	3	1	2
E	Wasserversorgung; Abwasser- und Abfallentsorgung und Beseitigung von Umweltverschmutzungen	27	15	7	2	3
F	Baugewerbe	1 293	1 146	139	8	—
G	Handel; Instandhaltung und Reparatur von Kraftfahrzeugen	2 357	1 966	313	68	10
H	Verkehr und Lagerei	466	385	70	7	4
I	Gastgewerbe	980	838	126	15	1
J	Information und Kommunikation	779	676	83	19	1
K	Erbringung von Finanz- und Versicherungsdienstleistungen	361	296	29	26	10
L	Grundstücks- und Wohnungswesen	887	867	16	3	1
M	Erbringung von freiberuflichen, wissenschaftlichen und technischen Dienstleistungen	2 781	2 570	188	18	5
N	Erbringung von sonstigen wirtschaftlichen Dienstleistungen	1 139	944	148	36	11

#### 4.2. Niederlassungen in Hessen 2020 nach ausgewählten Wirtschaftsabschnitten, Größenklassen der abhängig Beschäftigten und Verwaltungsbezirken

WZ 2008	Wirtschaftsabschnitt	Nieder- lassungen	davon nach Größenklassen der abhängig Beschäftigten			
		Insgesamt	0 bis unter 10	10 bis unter 50	50 bis unter 250	250 oder mehr
P	Erziehung und Unterricht	380	282	77	15	6
Q	Gesundheits- und Sozialwesen	1 147	901	178	58	10
R	Kunst, Unterhaltung und Erholung	488	450	30	7	1
S	Erbringung von sonstigen Dienstleistungen	1 044	968	64	11	1
	<b>Z u s a m m e n</b>	14 628	12 708	1 521	315	84
<b>Landkreis Bergstraße</b>						
B	Bergbau und Gewinnung von Steinen und Erden	15	10	5	—	—
C	Verarbeitendes Gewerbe	903	647	188	58	10
D	Energieversorgung	144	137	3	3	1
E	Wasserversorgung; Abwasser- und Abfallentsorgung und Beseitigung von Umweltverschmutzungen	50	26	17	7	—
F	Baugewerbe	1 635	1 465	164	5	1
G	Handel; Instandhaltung und Reparatur von Kraftfahrzeugen	2 453	2 045	350	56	2
H	Verkehr und Lagerei	362	264	79	18	1
I	Gastgewerbe	835	734	96	5	—
J	Information und Kommunikation	504	478	22	4	—
K	Erbringung von Finanz- und Versicherungsdienstleistungen	314	287	21	5	1
L	Grundstücks- und Wohnungswesen	646	637	8	—	1
M	Erbringung von freiberuflichen, wissenschaftlichen und technischen Dienstleistungen	1 699	1 593	93	13	—
N	Erbringung von sonstigen wirtschaftlichen Dienstleistungen	842	738	84	19	1
P	Erziehung und Unterricht	348	258	82	8	—
Q	Gesundheits- und Sozialwesen	822	600	175	43	4
R	Kunst, Unterhaltung und Erholung	363	337	24	2	—
S	Erbringung von sonstigen Dienstleistungen	914	876	31	6	1
	<b>Z u s a m m e n</b>	12 849	11 132	1 442	252	23
<b>Landkreis Darmstadt-Dieburg</b>						
B	Bergbau und Gewinnung von Steinen und Erden	10	8	2	—	—
C	Verarbeitendes Gewerbe	867	639	170	48	10
D	Energieversorgung	133	129	4	—	—
E	Wasserversorgung; Abwasser- und Abfallentsorgung und Beseitigung von Umweltverschmutzungen	57	44	10	3	—
F	Baugewerbe	1 551	1 385	150	16	—
G	Handel; Instandhaltung und Reparatur von Kraftfahrzeugen	2 479	2 063	352	57	7
H	Verkehr und Lagerei	466	372	76	18	—
I	Gastgewerbe	748	682	63	3	—
J	Information und Kommunikation	616	576	35	5	—
K	Erbringung von Finanz- und Versicherungsdienstleistungen	281	257	21	2	1
L	Grundstücks- und Wohnungswesen	655	642	13	—	—

#### 4.2. Niederlassungen in Hessen 2020 nach ausgewählten Wirtschaftsabschnitten, Größenklassen der abhängig Beschäftigten und Verwaltungsbezirken

WZ 2008	Wirtschaftsabschnitt	Nieder- lassungen	davon nach Größenklassen der abhängig Beschäftigten			
		Insgesamt	0 bis unter 10	10 bis unter 50	50 bis unter 250	250 oder mehr
M	Erbringung von freiberuflichen, wissenschaftlichen und technischen Dienstleistungen	1 778	1 679	85	14	—
N	Erbringung von sonstigen wirtschaftlichen Dienstleistungen	871	770	75	21	5
P	Erziehung und Unterricht	353	256	87	10	—
Q	Gesundheits- und Sozialwesen	745	586	125	32	2
R	Kunst, Unterhaltung und Erholung	302	280	20	2	—
S	Erbringung von sonstigen Dienstleistungen	814	774	35	5	—
	<b>Z u s a m m e n</b>	12 726	11 142	1 323	236	25
<b>Landkreis Groß-Gerau</b>						
B	Bergbau und Gewinnung von Steinen und Erden	13	11	2	—	—
C	Verarbeitendes Gewerbe	447	329	75	37	6
D	Energieversorgung	95	92	1	2	—
E	Wasserversorgung; Abwasser- und Abfallentsorgung und Beseitigung von Umweltverschmutzungen	64	34	21	8	1
F	Baugewerbe	1 124	977	132	13	2
G	Handel; Instandhaltung und Reparatur von Kraftfahrzeugen	2 061	1 714	290	54	3
H	Verkehr und Lagerei	918	653	194	67	4
I	Gastgewerbe	851	767	78	5	1
J	Information und Kommunikation	425	384	26	11	4
K	Erbringung von Finanz- und Versicherungsdienstleistungen	213	194	13	4	2
L	Grundstücks- und Wohnungswesen	545	532	12	1	—
M	Erbringung von freiberuflichen, wissenschaftlichen und technischen Dienstleistungen	1 190	1 103	71	12	4
N	Erbringung von sonstigen wirtschaftlichen Dienstleistungen	808	664	101	38	5
P	Erziehung und Unterricht	257	197	54	5	1
Q	Gesundheits- und Sozialwesen	670	524	106	32	8
R	Kunst, Unterhaltung und Erholung	267	249	18	—	—
S	Erbringung von sonstigen Dienstleistungen	687	652	31	3	1
	<b>Z u s a m m e n</b>	10 635	9 076	1 225	292	42
<b>Hochtaunuskreis</b>						
B	Bergbau und Gewinnung von Steinen und Erden	4	3	1	—	—
C	Verarbeitendes Gewerbe	569	449	78	32	10
D	Energieversorgung	129	126	1	2	—
E	Wasserversorgung; Abwasser- und Abfallentsorgung und Beseitigung von Umweltverschmutzungen	22	13	7	2	—
F	Baugewerbe	1 096	999	93	4	—
G	Handel; Instandhaltung und Reparatur von Kraftfahrzeugen	2 197	1 880	254	56	7
H	Verkehr und Lagerei	294	249	37	7	1
I	Gastgewerbe	720	620	88	11	1
J	Information und Kommunikation	811	734	57	15	5

**4.2. Niederlassungen in Hessen 2020 nach ausgewählten Wirtschaftsabschnitten, Größenklassen der abhängig Beschäftigten und Verwaltungsbezirken**

WZ 2008	Wirtschaftsabschnitt	Nieder- lassungen	davon nach Größenklassen der abhängig Beschäftigten			
		Insgesamt	0 bis unter 10	10 bis unter 50	50 bis unter 250	250 oder mehr
K	Erbringung von Finanz- und Versicherungsdienstleistungen	428	383	26	13	6
L	Grundstücks- und Wohnungswesen	915	899	15	1	—
M	Erbringung von freiberuflichen, wissenschaftlichen und technischen Dienstleistungen	2 851	2 704	121	20	6
N	Erbringung von sonstigen wirtschaftlichen Dienstleistungen	948	841	85	19	3
P	Erziehung und Unterricht	383	317	57	6	3
Q	Gesundheits- und Sozialwesen	961	782	128	42	9
R	Kunst, Unterhaltung und Erholung	332	308	20	4	—
S	Erbringung von sonstigen Dienstleistungen	910	870	32	8	—
	<b>Z u s a m m e n</b>	13 570	12 177	1 100	242	51

**Main-Kinzig-Kreis**

B	Bergbau und Gewinnung von Steinen und Erden	10	5	4	1	—
C	Verarbeitendes Gewerbe	1 192	869	213	85	25
D	Energieversorgung	183	173	5	5	—
E	Wasserversorgung; Abwasser- und Abfallentsorgung und Beseitigung von Umweltverschmutzungen	74	53	15	5	1
F	Baugewerbe	2 295	2 033	233	28	1
G	Handel; Instandhaltung und Reparatur von Kraftfahrzeugen	3 758	3 154	523	71	10
H	Verkehr und Lagerei	747	587	125	33	2
I	Gastgewerbe	1 289	1 176	102	10	1
J	Information und Kommunikation	680	638	31	9	2
K	Erbringung von Finanz- und Versicherungsdienstleistungen	421	388	25	6	2
L	Grundstücks- und Wohnungswesen	1 020	1 003	15	1	1
M	Erbringung von freiberuflichen, wissenschaftlichen und technischen Dienstleistungen	2 325	2 155	149	16	5
N	Erbringung von sonstigen wirtschaftlichen Dienstleistungen	1 336	1 155	127	45	9
P	Erziehung und Unterricht	430	342	80	7	1
Q	Gesundheits- und Sozialwesen	1 149	869	210	57	13
R	Kunst, Unterhaltung und Erholung	401	368	32	1	—
S	Erbringung von sonstigen Dienstleistungen	1 262	1 200	56	5	1
	<b>Z u s a m m e n</b>	18 572	16 168	1 945	385	74

**Main-Taunus-Kreis**

B	Bergbau und Gewinnung von Steinen und Erden	—	—	—	—	—
C	Verarbeitendes Gewerbe	479	364	74	33	8
D	Energieversorgung	79	73	4	2	—
E	Wasserversorgung; Abwasser- und Abfallentsorgung und Beseitigung von Umweltverschmutzungen	36	25	7	3	1
F	Baugewerbe	1 162	1 039	110	13	—
G	Handel; Instandhaltung und Reparatur von Kraftfahrzeugen	2 259	1 856	317	74	12



#### 4.2. Niederlassungen in Hessen 2020 nach ausgewählten Wirtschaftsabschnitten, Größenklassen der abhängig Beschäftigten und Verwaltungsbezirken

WZ 2008	Wirtschaftsabschnitt	Nieder- lassungen	davon nach Größenklassen der abhängig Beschäftigten			
		Insgesamt	0 bis unter 10	10 bis unter 50	50 bis unter 250	250 oder mehr
H	Verkehr und Lagerei	411	329	69	12	1
I	Gastgewerbe	704	608	91	4	1
J	Information und Kommunikation	838	715	76	39	8
K	Erbringung von Finanz- und Versicherungsdienstleistungen	327	283	28	10	6
L	Grundstücks- und Wohnungswesen	822	809	11	2	—
M	Erbringung von freiberuflichen, wissenschaftlichen und technischen Dienstleistungen	2 115	1 955	137	16	7
N	Erbringung von sonstigen wirtschaftlichen Dienstleistungen	1 047	889	118	34	6
P	Erziehung und Unterricht	327	234	77	14	2
Q	Gesundheits- und Sozialwesen	738	590	115	30	3
R	Kunst, Unterhaltung und Erholung	259	241	16	2	—
S	Erbringung von sonstigen Dienstleistungen	750	706	32	12	—
	<b>Z u s a m m e n</b>	12 353	10 716	1 282	300	55
<b>Odenwaldkreis</b>						
B	Bergbau und Gewinnung von Steinen und Erden	1	1	—	—	—
C	Verarbeitendes Gewerbe	438	313	97	24	4
D	Energieversorgung	55	53	2	—	—
E	Wasserversorgung; Abwasser- und Abfallentsorgung und Beseitigung von Umweltverschmutzungen	25	18	5	2	—
F	Baugewerbe	525	465	57	3	—
G	Handel; Instandhaltung und Reparatur von Kraftfahrzeugen	820	710	98	12	—
H	Verkehr und Lagerei	98	76	17	5	—
I	Gastgewerbe	343	303	39	1	—
J	Information und Kommunikation	125	120	5	—	—
K	Erbringung von Finanz- und Versicherungsdienstleistungen	87	82	3	1	1
L	Grundstücks- und Wohnungswesen	174	171	3	—	—
M	Erbringung von freiberuflichen, wissenschaftlichen und technischen Dienstleistungen	403	385	18	—	—
N	Erbringung von sonstigen wirtschaftlichen Dienstleistungen	293	251	32	8	2
P	Erziehung und Unterricht	110	82	26	2	—
Q	Gesundheits- und Sozialwesen	253	155	76	19	3
R	Kunst, Unterhaltung und Erholung	78	73	5	—	—
S	Erbringung von sonstigen Dienstleistungen	292	278	12	1	1
	<b>Z u s a m m e n</b>	4 120	3 536	495	78	11
<b>Landkreis Offenbach</b>						
B	Bergbau und Gewinnung von Steinen und Erden	5	4	—	1	—
C	Verarbeitendes Gewerbe	997	737	184	61	15
D	Energieversorgung	101	94	1	6	—
E	Wasserversorgung; Abwasser- und Abfallentsorgung und Beseitigung von Umweltverschmutzungen	49	27	18	4	—

#### 4.2. Niederlassungen in Hessen 2020 nach ausgewählten Wirtschaftsabschnitten, Größenklassen der abhängig Beschäftigten und Verwaltungsbezirken

WZ 2008	Wirtschaftsabschnitt	Nieder- lassungen	davon nach Größenklassen der abhängig Beschäftigten			
		Insgesamt	0 bis unter 10	10 bis unter 50	50 bis unter 250	250 oder mehr
F	Baugewerbe	2 031	1 816	193	20	2
G	Handel; Instandhaltung und Reparatur von Kraftfahrzeugen	3 606	3 055	431	107	13
H	Verkehr und Lagerei	689	555	100	30	4
I	Gastgewerbe	1 040	940	92	7	1
J	Information und Kommunikation	909	804	75	28	2
K	Erbringung von Finanz- und Versicherungsdienstleistungen	422	378	31	11	2
L	Grundstücks- und Wohnungswesen	1 107	1 074	25	7	1
M	Erbringung von freiberuflichen, wissenschaftlichen und technischen Dienstleistungen	2 610	2 438	143	25	4
N	Erbringung von sonstigen wirtschaftlichen Dienstleistungen	1 457	1 247	149	54	7
P	Erziehung und Unterricht	408	302	98	8	—
Q	Gesundheits- und Sozialwesen	1 010	791	177	38	4
R	Kunst, Unterhaltung und Erholung	408	383	24	1	—
S	Erbringung von sonstigen Dienstleistungen	1 146	1 101	37	7	1
	<b>Z u s a m m e n</b>	17 995	15 746	1 778	415	56
<b>Rheingau-Taunus-Kreis</b>						
B	Bergbau und Gewinnung von Steinen und Erden	2	2	—	—	—
C	Verarbeitendes Gewerbe	457	350	63	39	5
D	Energieversorgung	73	69	4	—	—
E	Wasserversorgung; Abwasser- und Abfallentsorgung und Beseitigung von Umweltverschmutzungen	41	22	15	4	—
F	Baugewerbe	933	849	78	6	—
G	Handel; Instandhaltung und Reparatur von Kraftfahrzeugen	1 389	1 167	198	23	1
H	Verkehr und Lagerei	221	173	41	7	—
I	Gastgewerbe	622	549	71	2	—
J	Information und Kommunikation	437	406	23	8	—
K	Erbringung von Finanz- und Versicherungsdienstleistungen	190	175	13	2	—
L	Grundstücks- und Wohnungswesen	443	440	3	—	—
M	Erbringung von freiberuflichen, wissenschaftlichen und technischen Dienstleistungen	1 455	1 390	57	6	2
N	Erbringung von sonstigen wirtschaftlichen Dienstleistungen	620	572	38	10	—
P	Erziehung und Unterricht	239	190	44	5	—
Q	Gesundheits- und Sozialwesen	585	470	80	28	7
R	Kunst, Unterhaltung und Erholung	199	186	10	3	—
S	Erbringung von sonstigen Dienstleistungen	576	550	23	2	1
	<b>Z u s a m m e n</b>	8 482	7 560	761	145	16
<b>Wetteraukreis</b>						
B	Bergbau und Gewinnung von Steinen und Erden	8	6	2	—	—
C	Verarbeitendes Gewerbe	832	626	146	50	10

#### 4.2. Niederlassungen in Hessen 2020 nach ausgewählten Wirtschaftsabschnitten, Größenklassen der abhängig Beschäftigten und Verwaltungsbezirken

WZ 2008	Wirtschaftsabschnitt	Nieder- lassungen	davon nach Größenklassen der abhängig Beschäftigten			
		Insgesamt	0 bis unter 10	10 bis unter 50	50 bis unter 250	250 oder mehr
D	Energieversorgung	138	130	5	2	1
E	Wasserversorgung; Abwasser- und Abfallentsorgung und Beseitigung von Umweltverschmutzungen	52	37	11	4	—
F	Baugewerbe	1 590	1 421	161	7	1
G	Handel; Instandhaltung und Reparatur von Kraftfahrzeugen	2 650	2 214	360	71	5
H	Verkehr und Lagerei	412	321	77	13	1
I	Gastgewerbe	825	744	77	4	—
J	Information und Kommunikation	605	560	35	9	1
K	Erbringung von Finanz- und Versicherungsdienstleistungen	349	324	19	5	1
L	Grundstücks- und Wohnungswesen	642	631	11	—	—
M	Erbringung von freiberuflichen, wissenschaftlichen und technischen Dienstleistungen	1 999	1 889	101	7	2
N	Erbringung von sonstigen wirtschaftlichen Dienstleistungen	1 028	924	80	23	1
P	Erziehung und Unterricht	371	286	76	7	2
Q	Gesundheits- und Sozialwesen	955	719	173	54	9
R	Kunst, Unterhaltung und Erholung	354	326	27	1	—
S	Erbringung von sonstigen Dienstleistungen	1 091	1 045	43	3	—
	<b>Z u s a m m e n</b>	13 901	12 203	1 404	260	34
<b>Reg.-Bez. D a r m s t a d t</b>						
B	Bergbau und Gewinnung von Steinen und Erden	75	57	16	2	—
C	Verarbeitendes Gewerbe	9 087	6 820	1 546	557	164
D	Energieversorgung	1 386	1 305	41	26	14
E	Wasserversorgung; Abwasser- und Abfallentsorgung und Beseitigung von Umweltverschmutzungen	578	365	150	55	8
F	Baugewerbe	19 461	17 280	1 981	186	14
G	Handel; Instandhaltung und Reparatur von Kraftfahrzeugen	34 024	28 542	4 486	889	107
H	Verkehr und Lagerei	7 664	6 082	1 198	323	61
I	Gastgewerbe	13 154	11 398	1 591	148	17
J	Information und Kommunikation	10 638	9 294	977	312	55
K	Erbringung von Finanz- und Versicherungsdienstleistungen	5 177	4 393	492	206	86
L	Grundstücks- und Wohnungswesen	11 545	11 223	266	46	10
M	Erbringung von freiberuflichen, wissenschaftlichen und technischen Dienstleistungen	33 183	30 482	2 197	412	92
N	Erbringung von sonstigen wirtschaftlichen Dienstleistungen	14 623	12 328	1 642	552	101
P	Erziehung und Unterricht	4 895	3 775	943	151	26
Q	Gesundheits- und Sozialwesen	12 918	9 978	2 212	604	124
R	Kunst, Unterhaltung und Erholung	5 175	4 788	329	52	6
S	Erbringung von sonstigen Dienstleistungen	13 228	12 400	683	123	22
	<b>Z u s a m m e n</b>	196 811	170 510	20 750	4 644	907

#### 4.2. Niederlassungen in Hessen 2020 nach ausgewählten Wirtschaftsabschnitten, Größenklassen der abhängig Beschäftigten und Verwaltungsbezirken

WZ 2008	Wirtschaftsabschnitt	Nieder- lassungen	davon nach Größenklassen der abhängig Beschäftigten			
		Insgesamt	0 bis unter 10	10 bis unter 50	50 bis unter 250	250 oder mehr
Landkreis Gießen						
B	Bergbau und Gewinnung von Steinen und Erden	10	8	2	—	—
C	Verarbeitendes Gewerbe	655	453	116	71	15
D	Energieversorgung	105	101	3	—	1
E	Wasserversorgung; Abwasser- und Abfallentsorgung und Beseitigung von Umweltverschmutzungen	55	35	15	5	—
F	Baugewerbe	1 189	1 061	117	11	—
G	Handel; Instandhaltung und Reparatur von Kraftfahrzeugen	2 376	1 966	339	64	7
H	Verkehr und Lagerei	310	222	57	27	4
I	Gastgewerbe	775	661	110	4	—
J	Information und Kommunikation	399	356	33	10	—
K	Erbringung von Finanz- und Versicherungsdienstleistungen	288	256	23	7	2
L	Grundstücks- und Wohnungswesen	623	602	18	3	—
M	Erbringung von freiberuflichen, wissenschaftlichen und technischen Dienstleistungen	1 649	1 532	101	16	—
N	Erbringung von sonstigen wirtschaftlichen Dienstleistungen	703	585	93	22	3
P	Erziehung und Unterricht	309	240	52	14	3
Q	Gesundheits- und Sozialwesen	970	755	159	44	12
R	Kunst, Unterhaltung und Erholung	287	267	18	1	1
S	Erbringung von sonstigen Dienstleistungen	796	747	42	5	2
	<b>Z u s a m m e n</b>	11 499	9 847	1 298	304	50
Lahn-Dill-Kreis						
B	Bergbau und Gewinnung von Steinen und Erden	11	7	4	—	—
C	Verarbeitendes Gewerbe	1 140	744	279	90	27
D	Energieversorgung	147	142	2	3	—
E	Wasserversorgung; Abwasser- und Abfallentsorgung und Beseitigung von Umweltverschmutzungen	49	29	14	6	—
F	Baugewerbe	1 185	1 041	137	7	—
G	Handel; Instandhaltung und Reparatur von Kraftfahrzeugen	2 222	1 825	336	57	4
H	Verkehr und Lagerei	332	243	71	16	2
I	Gastgewerbe	649	584	65	—	—
J	Information und Kommunikation	289	250	30	8	1
K	Erbringung von Finanz- und Versicherungsdienstleistungen	263	241	16	4	2
L	Grundstücks- und Wohnungswesen	498	487	10	1	—
M	Erbringung von freiberuflichen, wissenschaftlichen und technischen Dienstleistungen	1 233	1 119	102	11	1
N	Erbringung von sonstigen wirtschaftlichen Dienstleistungen	620	507	80	29	4
P	Erziehung und Unterricht	257	199	50	8	—
Q	Gesundheits- und Sozialwesen	816	608	146	53	9
R	Kunst, Unterhaltung und Erholung	221	200	20	1	—

**4.2. Niederlassungen in Hessen 2020 nach ausgewählten Wirtschaftsabschnitten, Größenklassen der abhängig Beschäftigten und Verwaltungsbezirken**

WZ 2008	Wirtschaftsabschnitt	Nieder- lassungen	davon nach Größenklassen der abhängig Beschäftigten			
		Insgesamt	0 bis unter 10	10 bis unter 50	50 bis unter 250	250 oder mehr
S	Erbringung von sonstigen Dienstleistungen	732	679	48	5	—
	<b>Z u s a m m e n</b>	10 664	8 905	1 410	299	50
<b>Landkreis Limburg-Weilburg</b>						
B	Bergbau und Gewinnung von Steinen und Erden	10	6	3	1	—
C	Verarbeitendes Gewerbe	546	400	101	35	10
D	Energieversorgung	176	172	2	2	—
E	Wasserversorgung; Abwasser- und Abfallentsorgung und Beseitigung von Umweltverschmutzungen	31	20	8	3	—
F	Baugewerbe	1 087	952	121	11	3
G	Handel; Instandhaltung und Reparatur von Kraftfahrzeugen	1 595	1 318	237	38	2
H	Verkehr und Lagerei	220	161	47	11	1
I	Gastgewerbe	511	463	45	3	—
J	Information und Kommunikation	266	242	22	2	—
K	Erbringung von Finanz- und Versicherungsdienstleistungen	229	210	13	5	1
L	Grundstücks- und Wohnungswesen	395	384	11	—	—
M	Erbringung von freiberuflichen, wissenschaftlichen und technischen Dienstleistungen	1 021	946	65	10	—
N	Erbringung von sonstigen wirtschaftlichen Dienstleistungen	589	528	45	15	1
P	Erziehung und Unterricht	224	174	40	10	—
Q	Gesundheits- und Sozialwesen	548	401	114	27	6
R	Kunst, Unterhaltung und Erholung	169	156	13	—	—
S	Erbringung von sonstigen Dienstleistungen	504	476	25	2	1
	<b>Z u s a m m e n</b>	8 121	7 009	912	175	25
<b>Landkreis Marburg-Biedenkopf</b>						
B	Bergbau und Gewinnung von Steinen und Erden	7	5	2	—	—
C	Verarbeitendes Gewerbe	629	409	144	58	18
D	Energieversorgung	183	177	4	—	2
E	Wasserversorgung; Abwasser- und Abfallentsorgung und Beseitigung von Umweltverschmutzungen	46	27	18	1	—
F	Baugewerbe	853	745	97	11	—
G	Handel; Instandhaltung und Reparatur von Kraftfahrzeugen	1 715	1 415	250	48	2
H	Verkehr und Lagerei	214	142	62	9	1
I	Gastgewerbe	630	542	79	8	1
J	Information und Kommunikation	278	254	18	5	1
K	Erbringung von Finanz- und Versicherungsdienstleistungen	248	229	14	4	1
L	Grundstücks- und Wohnungswesen	408	395	11	2	—
M	Erbringung von freiberuflichen, wissenschaftlichen und technischen Dienstleistungen	1 078	984	89	5	—
N	Erbringung von sonstigen wirtschaftlichen Dienstleistungen	481	406	53	18	4

#### 4.2. Niederlassungen in Hessen 2020 nach ausgewählten Wirtschaftsabschnitten, Größenklassen der abhängig Beschäftigten und Verwaltungsbezirken

WZ 2008	Wirtschaftsabschnitt	Nieder- lassungen	davon nach Größenklassen der abhängig Beschäftigten			
		Insgesamt	0 bis unter 10	10 bis unter 50	50 bis unter 250	250 oder mehr
P	Erziehung und Unterricht	314	228	64	18	4
Q	Gesundheits- und Sozialwesen	879	645	175	48	11
R	Kunst, Unterhaltung und Erholung	211	179	29	3	—
S	Erbringung von sonstigen Dienstleistungen	642	585	46	10	1
	<b>Z u s a m m e n</b>	8 816	7 367	1 155	248	46
<b>Vogelsbergkreis</b>						
B	Bergbau und Gewinnung von Steinen und Erden	1	1	—	—	—
C	Verarbeitendes Gewerbe	402	261	95	43	3
D	Energieversorgung	155	152	3	—	—
E	Wasserversorgung; Abwasser- und Abfallentsorgung und Beseitigung von Umweltverschmutzungen	29	20	8	1	—
F	Baugewerbe	526	466	53	7	—
G	Handel; Instandhaltung und Reparatur von Kraftfahrzeugen	888	740	134	13	1
H	Verkehr und Lagerei	131	88	41	1	1
I	Gastgewerbe	310	264	45	1	—
J	Information und Kommunikation	101	94	6	—	1
K	Erbringung von Finanz- und Versicherungsdienstleistungen	96	86	6	4	—
L	Grundstücks- und Wohnungswesen	154	152	2	—	—
M	Erbringung von freiberuflichen, wissenschaftlichen und technischen Dienstleistungen	422	402	18	2	—
N	Erbringung von sonstigen wirtschaftlichen Dienstleistungen	224	202	13	9	—
P	Erziehung und Unterricht	113	86	26	1	—
Q	Gesundheits- und Sozialwesen	307	206	66	29	6
R	Kunst, Unterhaltung und Erholung	80	72	8	—	—
S	Erbringung von sonstigen Dienstleistungen	311	299	9	3	—
	<b>Z u s a m m e n</b>	4 250	3 591	533	114	12
<b>Reg.-Bez. G i e ß e n</b>						
B	Bergbau und Gewinnung von Steinen und Erden	39	27	11	1	—
C	Verarbeitendes Gewerbe	3 372	2 267	735	297	73
D	Energieversorgung	766	744	14	5	3
E	Wasserversorgung; Abwasser- und Abfallentsorgung und Beseitigung von Umweltverschmutzungen	210	131	63	16	—
F	Baugewerbe	4 840	4 265	525	47	3
G	Handel; Instandhaltung und Reparatur von Kraftfahrzeugen	8 796	7 264	1 296	220	16
H	Verkehr und Lagerei	1 207	856	278	64	9
I	Gastgewerbe	2 875	2 514	344	16	1
J	Information und Kommunikation	1 333	1 196	109	25	3
K	Erbringung von Finanz- und Versicherungsdienstleistungen	1 124	1 022	72	24	6
L	Grundstücks- und Wohnungswesen	2 078	2 020	52	6	—

#### 4.2. Niederlassungen in Hessen 2020 nach ausgewählten Wirtschaftsabschnitten, Größenklassen der abhängig Beschäftigten und Verwaltungsbezirken

WZ 2008	Wirtschaftsabschnitt	Nieder- lassungen	davon nach Größenklassen der abhängig Beschäftigten			
		Insgesamt	0 bis unter 10	10 bis unter 50	50 bis unter 250	250 oder mehr
M	Erbringung von freiberuflichen, wissenschaftlichen und technischen Dienstleistungen	5 403	4 983	375	44	1
N	Erbringung von sonstigen wirtschaftlichen Dienstleistungen	2 617	2 228	284	93	12
P	Erziehung und Unterricht	1 217	927	232	51	7
Q	Gesundheits- und Sozialwesen	3 520	2 615	660	201	44
R	Kunst, Unterhaltung und Erholung	968	874	88	5	1
S	Erbringung von sonstigen Dienstleistungen	2 985	2 786	170	25	4
	<b>Z u s a m m e n</b>	43 350	36 719	5 308	1 140	183
<b>Kassel, documenta-Stadt</b>						
B	Bergbau und Gewinnung von Steinen und Erden	2	1	—	—	1
C	Verarbeitendes Gewerbe	376	256	80	27	13
D	Energieversorgung	80	69	4	5	2
E	Wasserversorgung; Abwasser- und Abfallentsorgung und Beseitigung von Umweltverschmutzungen	14	8	4	1	1
F	Baugewerbe	603	485	101	17	—
G	Handel; Instandhaltung und Reparatur von Kraftfahrzeugen	1 705	1 382	260	60	3
H	Verkehr und Lagerei	270	175	70	18	7
I	Gastgewerbe	700	562	128	10	—
J	Information und Kommunikation	334	272	44	17	1
K	Erbringung von Finanz- und Versicherungsdienstleistungen	262	222	26	11	3
L	Grundstücks- und Wohnungswesen	528	499	23	6	—
M	Erbringung von freiberuflichen, wissenschaftlichen und technischen Dienstleistungen	1 452	1 279	140	28	5
N	Erbringung von sonstigen wirtschaftlichen Dienstleistungen	551	395	102	43	11
P	Erziehung und Unterricht	299	207	72	18	2
Q	Gesundheits- und Sozialwesen	900	673	155	57	15
R	Kunst, Unterhaltung und Erholung	243	215	22	5	1
S	Erbringung von sonstigen Dienstleistungen	631	571	45	13	2
	<b>Z u s a m m e n</b>	8 950	7 271	1 276	336	67
<b>Landkreis Fulda</b>						
B	Bergbau und Gewinnung von Steinen und Erden	3	2	1	—	—
C	Verarbeitendes Gewerbe	656	424	145	65	22
D	Energieversorgung	259	253	2	4	—
E	Wasserversorgung; Abwasser- und Abfallentsorgung und Beseitigung von Umweltverschmutzungen	31	20	8	3	—
F	Baugewerbe	1 023	841	162	19	1
G	Handel; Instandhaltung und Reparatur von Kraftfahrzeugen	1 988	1 586	342	55	5
H	Verkehr und Lagerei	317	201	90	23	3
I	Gastgewerbe	648	523	116	9	—
J	Information und Kommunikation	289	250	30	9	—

**4.2. Niederlassungen in Hessen 2020 nach ausgewählten Wirtschaftsabschnitten, Größenklassen der abhängig Beschäftigten und Verwaltungsbezirken**

WZ 2008	Wirtschaftsabschnitt	Nieder- lassungen	davon nach Größenklassen der abhängig Beschäftigten			
		Insgesamt	0 bis unter 10	10 bis unter 50	50 bis unter 250	250 oder mehr
K	Erbringung von Finanz- und Versicherungsdienstleistungen	281	255	19	6	1
L	Grundstücks- und Wohnungswesen	568	559	8	1	—
M	Erbringung von freiberuflichen, wissenschaftlichen und technischen Dienstleistungen	1 205	1 081	104	17	3
N	Erbringung von sonstigen wirtschaftlichen Dienstleistungen	522	430	52	36	4
P	Erziehung und Unterricht	248	181	59	7	1
Q	Gesundheits- und Sozialwesen	726	505	169	45	7
R	Kunst, Unterhaltung und Erholung	210	192	17	1	—
S	Erbringung von sonstigen Dienstleistungen	612	562	40	9	1
	<b>Z u s a m m e n</b>	<b>9 586</b>	<b>7 865</b>	<b>1 364</b>	<b>309</b>	<b>48</b>

**Landkreis Hersfeld-Rotenburg**

B	Bergbau und Gewinnung von Steinen und Erden	7	5	1	1	—
C	Verarbeitendes Gewerbe	300	208	56	31	5
D	Energieversorgung	134	131	—	3	—
E	Wasserversorgung; Abwasser- und Abfallentsorgung und Beseitigung von Umweltverschmutzungen	23	12	11	—	—
F	Baugewerbe	523	459	54	8	2
G	Handel; Instandhaltung und Reparatur von Kraftfahrzeugen	929	737	170	21	1
H	Verkehr und Lagerei	187	119	38	25	5
I	Gastgewerbe	345	292	47	6	—
J	Information und Kommunikation	82	71	9	2	—
K	Erbringung von Finanz- und Versicherungsdienstleistungen	117	105	8	3	1
L	Grundstücks- und Wohnungswesen	231	220	8	3	—
M	Erbringung von freiberuflichen, wissenschaftlichen und technischen Dienstleistungen	428	385	38	4	1
N	Erbringung von sonstigen wirtschaftlichen Dienstleistungen	220	177	29	13	1
P	Erziehung und Unterricht	123	91	27	5	—
Q	Gesundheits- und Sozialwesen	371	279	63	24	5
R	Kunst, Unterhaltung und Erholung	86	80	6	—	—
S	Erbringung von sonstigen Dienstleistungen	319	306	12	1	—
	<b>Z u s a m m e n</b>	<b>4 425</b>	<b>3 677</b>	<b>577</b>	<b>150</b>	<b>21</b>

**Landkreis Kassel**

B	Bergbau und Gewinnung von Steinen und Erden	10	8	2	—	—
C	Verarbeitendes Gewerbe	597	415	137	38	7
D	Energieversorgung	239	234	4	1	—
E	Wasserversorgung; Abwasser- und Abfallentsorgung und Beseitigung von Umweltverschmutzungen	52	40	7	5	—
F	Baugewerbe	975	870	100	5	—
G	Handel; Instandhaltung und Reparatur von Kraftfahrzeugen	1 695	1 402	253	38	2



#### 4.2. Niederlassungen in Hessen 2020 nach ausgewählten Wirtschaftsabschnitten, Größenklassen der abhängig Beschäftigten und Verwaltungsbezirken

WZ 2008	Wirtschaftsabschnitt	Nieder- lassungen	davon nach Größenklassen der abhängig Beschäftigten			
		Insgesamt	0 bis unter 10	10 bis unter 50	50 bis unter 250	250 oder mehr
H	Verkehr und Lagerei	382	261	100	18	3
I	Gastgewerbe	518	460	53	5	—
J	Information und Kommunikation	202	186	14	1	1
K	Erbringung von Finanz- und Versicherungsdienstleistungen	228	213	12	3	—
L	Grundstücks- und Wohnungswesen	346	343	2	1	—
M	Erbringung von freiberuflichen, wissenschaftlichen und technischen Dienstleistungen	905	851	47	7	—
N	Erbringung von sonstigen wirtschaftlichen Dienstleistungen	516	450	50	13	3
P	Erziehung und Unterricht	205	152	49	4	—
Q	Gesundheits- und Sozialwesen	691	495	143	46	7
R	Kunst, Unterhaltung und Erholung	159	149	9	1	—
S	Erbringung von sonstigen Dienstleistungen	513	483	27	3	—
	<b>Z u s a m m e n</b>	8 233	7 012	1 009	189	23
<b>Schwalm-Eder-Kreis</b>						
B	Bergbau und Gewinnung von Steinen und Erden	14	12	2	—	—
C	Verarbeitendes Gewerbe	447	318	97	25	7
D	Energieversorgung	295	289	6	—	—
E	Wasserversorgung; Abwasser- und Abfallentsorgung und Beseitigung von Umweltverschmutzungen	42	33	8	1	—
F	Baugewerbe	754	664	82	8	—
G	Handel; Instandhaltung und Reparatur von Kraftfahrzeugen	1 339	1 079	226	30	4
H	Verkehr und Lagerei	216	140	51	23	2
I	Gastgewerbe	473	419	49	5	—
J	Information und Kommunikation	120	116	3	—	1
K	Erbringung von Finanz- und Versicherungsdienstleistungen	174	157	11	6	—
L	Grundstücks- und Wohnungswesen	278	270	7	1	—
M	Erbringung von freiberuflichen, wissenschaftlichen und technischen Dienstleistungen	612	570	39	2	1
N	Erbringung von sonstigen wirtschaftlichen Dienstleistungen	294	260	22	11	1
P	Erziehung und Unterricht	211	171	34	6	—
Q	Gesundheits- und Sozialwesen	566	419	105	37	5
R	Kunst, Unterhaltung und Erholung	125	111	14	—	—
S	Erbringung von sonstigen Dienstleistungen	475	449	23	3	—
	<b>Z u s a m m e n</b>	6 435	5 477	779	158	21
<b>Landkreis Waldeck-Frankenberg</b>						
B	Bergbau und Gewinnung von Steinen und Erden	6	5	1	—	—
C	Verarbeitendes Gewerbe	574	375	142	39	18
D	Energieversorgung	252	247	1	3	1
E	Wasserversorgung; Abwasser- und Abfallentsorgung und Beseitigung von Umweltverschmutzungen	32	26	6	—	—

#### 4.2. Niederlassungen in Hessen 2020 nach ausgewählten Wirtschaftsabschnitten, Größenklassen der abhängig Beschäftigten und Verwaltungsbezirken

WZ 2008	Wirtschaftsabschnitt	Nieder- lassungen	davon nach Größenklassen der abhängig Beschäftigten			
		Insgesamt	0 bis unter 10	10 bis unter 50	50 bis unter 250	250 oder mehr
F	Baugewerbe	673	572	91	9	1
G	Handel; Instandhaltung und Reparatur von Kraftfahrzeugen	1 264	1 029	205	27	3
H	Verkehr und Lagerei	184	129	40	15	—
I	Gastgewerbe	710	629	71	10	—
J	Information und Kommunikation	114	107	5	2	—
K	Erbringung von Finanz- und Versicherungsdienstleistungen	150	136	11	2	1
L	Grundstücks- und Wohnungswesen	271	263	7	1	—
M	Erbringung von freiberuflichen, wissenschaftlichen und technischen Dienstleistungen	560	516	41	3	—
N	Erbringung von sonstigen wirtschaftlichen Dienstleistungen	319	262	46	11	—
P	Erziehung und Unterricht	201	137	60	4	—
Q	Gesundheits- und Sozialwesen	547	366	106	61	14
R	Kunst, Unterhaltung und Erholung	151	135	16	—	—
S	Erbringung von sonstigen Dienstleistungen	431	410	17	4	—
	<b>Z u s a m m e n</b>	<b>6 439</b>	<b>5 344</b>	<b>866</b>	<b>191</b>	<b>38</b>
<b>Werra-Meißner-Kreis</b>						
B	Bergbau und Gewinnung von Steinen und Erden	3	3	—	—	—
C	Verarbeitendes Gewerbe	297	203	58	35	1
D	Energieversorgung	102	97	4	1	—
E	Wasserversorgung; Abwasser- und Abfallentsorgung und Beseitigung von Umweltverschmutzungen	19	12	6	1	—
F	Baugewerbe	444	383	56	5	—
G	Handel; Instandhaltung und Reparatur von Kraftfahrzeugen	808	662	134	12	—
H	Verkehr und Lagerei	111	75	31	5	—
I	Gastgewerbe	320	282	37	1	—
J	Information und Kommunikation	82	75	6	1	—
K	Erbringung von Finanz- und Versicherungsdienstleistungen	101	98	1	1	1
L	Grundstücks- und Wohnungswesen	177	172	4	1	—
M	Erbringung von freiberuflichen, wissenschaftlichen und technischen Dienstleistungen	370	343	26	1	—
N	Erbringung von sonstigen wirtschaftlichen Dienstleistungen	209	186	20	3	—
P	Erziehung und Unterricht	110	72	34	3	1
Q	Gesundheits- und Sozialwesen	361	252	72	32	5
R	Kunst, Unterhaltung und Erholung	68	64	4	—	—
S	Erbringung von sonstigen Dienstleistungen	273	254	17	2	—
	<b>Z u s a m m e n</b>	<b>3 855</b>	<b>3 233</b>	<b>510</b>	<b>104</b>	<b>8</b>
<b>Reg.-Bez. K a s s e l</b>						
B	Bergbau und Gewinnung von Steinen und Erden	45	36	7	1	1
C	Verarbeitendes Gewerbe	3 247	2 199	715	260	73

#### 4.2. Niederlassungen in Hessen 2020 nach ausgewählten Wirtschaftsabschnitten, Größenklassen der abhängig Beschäftigten und Verwaltungsbezirken

WZ 2008	Wirtschaftsabschnitt	Nieder- lassungen	davon nach Größenklassen der abhängig Beschäftigten			
		Insgesamt	0 bis unter 10	10 bis unter 50	50 bis unter 250	250 oder mehr
D	Energieversorgung	1 361	1 320	21	17	3
E	Wasserversorgung; Abwasser- und Abfallentsorgung und Beseitigung von Umweltverschmutzungen	213	151	50	11	1
F	Baugewerbe	4 995	4 274	646	71	4
G	Handel; Instandhaltung und Reparatur von Kraftfahrzeugen	9 728	7 877	1 590	243	18
H	Verkehr und Lagerei	1 667	1 100	420	127	20
I	Gastgewerbe	3 714	3 167	501	46	—
J	Information und Kommunikation	1 223	1 077	111	32	3
K	Erbringung von Finanz- und Versicherungsdienstleistungen	1 313	1 186	88	32	7
L	Grundstücks- und Wohnungswesen	2 399	2 326	59	14	—
M	Erbringung von freiberuflichen, wissenschaftlichen und technischen Dienstleistungen	5 532	5 025	435	62	10
N	Erbringung von sonstigen wirtschaftlichen Dienstleistungen	2 631	2 160	321	130	20
P	Erziehung und Unterricht	1 397	1 011	335	47	4
Q	Gesundheits- und Sozialwesen	4 162	2 989	813	302	58
R	Kunst, Unterhaltung und Erholung	1 042	946	88	7	1
S	Erbringung von sonstigen Dienstleistungen	3 254	3 035	181	35	3
	<b>Z u s a m m e n</b>	47 923	39 879	6 381	1 437	226
<b>Land H e s s e n</b>						
B	Bergbau und Gewinnung von Steinen und Erden	159	120	34	4	1
C	Verarbeitendes Gewerbe	15 706	11 286	2 996	1 114	310
D	Energieversorgung	3 513	3 369	76	48	20
E	Wasserversorgung; Abwasser- und Abfallentsorgung und Beseitigung von Umweltverschmutzungen	1 001	647	263	82	9
F	Baugewerbe	29 296	25 819	3 152	304	21
G	Handel; Instandhaltung und Reparatur von Kraftfahrzeugen	52 548	43 683	7 372	1 352	141
H	Verkehr und Lagerei	10 538	8 038	1 896	514	90
I	Gastgewerbe	19 743	17 079	2 436	210	18
J	Information und Kommunikation	13 194	11 567	1 197	369	61
K	Erbringung von Finanz- und Versicherungsdienstleistungen	7 614	6 601	652	262	99
L	Grundstücks- und Wohnungswesen	16 022	15 569	377	66	10
M	Erbringung von freiberuflichen, wissenschaftlichen und technischen Dienstleistungen	44 118	40 490	3 007	518	103
N	Erbringung von sonstigen wirtschaftlichen Dienstleistungen	19 871	16 716	2 247	775	133
P	Erziehung und Unterricht	7 509	5 713	1 510	249	37
Q	Gesundheits- und Sozialwesen	20 600	15 582	3 685	1 107	226
R	Kunst, Unterhaltung und Erholung	7 185	6 608	505	64	8
S	Erbringung von sonstigen Dienstleistungen	19 467	18 221	1 034	183	29
	<b>I n s g e s a m t</b>	288 084	247 108	32 439	7 221	1 316

## 5. Rechtliche Einheiten in Hessen 2020 nach ausgewählten Wirtschaftsabteilungen und Größenklassen der abhängig Beschäftigten

WZ 2008	Wirtschaftsabschnitt Wirtschaftsabteilung	Rechtliche Einheiten	davon nach Größenklassen der abhängig Beschäftigten			
		Insgesamt	0 bis unter 10	10 bis unter 50	50 bis unter 250	250 oder mehr
<b>B</b>	<b>Bergbau und Gewinnung von Steinen und Erden</b>	128	96	22	9	1
05	Kohlenbergbau	—	—	—	—	—
06	Gewinnung von Erdöl und Erdgas	2	1	—	—	1
07	Erzbergbau	—	—	—	—	—
08	Gewinnung von Steinen und Erden, sonstiger Bergbau	113	83	21	9	—
09	Erbringung von Dienstleistungen für den Bergbau und für die Gewinnung von Steinen und Erden	13	12	1	—	—
<b>C</b>	<b>Verarbeitendes Gewerbe</b>	15 020	10 846	2 883	995	296
10	Herstellung von Nahrungs- und Futtermitteln	2 036	1 356	552	102	26
11	Getränkeherstellung	173	124	32	10	7
12	Tabakverarbeitung	4	2	2	—	—
13	Herstellung von Textilien	285	228	38	19	—
14	Herstellung von Bekleidung	177	158	15	4	—
15	Herstellung von Leder, Lederwaren und Schuhen	110	97	10	3	—
16	Herstellung von Holz-, Flecht-, Korb- und Korkwaren (ohne Möbel)	824	690	113	17	4
17	Herstellung von Papier, Pappe und Waren daraus	144	82	29	24	9
18	Herstellung von Druckerzeugnissen; Vervielfältigung von bespielten Ton-, Bild- und Datenträgern	910	746	125	39	—
19	Kokerei und Mineralölverarbeitung	7	3	2	2	—
20	Herstellung von chemischen Erzeugnissen	335	181	63	60	31
21	Herstellung von pharmazeutischen Erzeugnissen	72	39	6	11	16
22	Herstellung von Gummi- und Kunststoffwaren	586	309	157	98	22
23	Herstellung von Glas und Glaswaren, Keramik, Verarbeitung von Steinen und Erden	740	602	84	42	12
24	Metallerzeugung und -bearbeitung	123	80	19	12	12
25	Herstellung von Metallerzeugnissen	2 746	1 999	577	147	23
26	Herstellung von Datenverarbeitungsgeräten, elektronischen und optischen Erzeugnissen	775	535	158	62	20
27	Herstellung von elektrischen Ausrüstungen	501	294	119	66	22
28	Maschinenbau	1 197	665	315	176	41
29	Herstellung von Kraftwagen und Kraftwagenteilen	198	115	38	26	19
30	Sonstiger Fahrzeugbau	66	49	10	4	3
31	Herstellung von Möbeln	537	460	53	19	5
32	Herstellung von sonstigen Waren	1 371	1 117	214	26	14
33	Reparatur und Installation von Maschinen und Ausrüstungen	1 103	915	152	26	10
<b>D</b>	<b>Energieversorgung</b>	3 410	3 297	49	46	18
35	Energieversorgung	3 410	3 297	49	46	18
	<b>Wasserversorgung; Abwasser- und Abfallentsorgung und Beseitigung von Umweltverschmutzungen</b>					
<b>E</b>	<b>Beseitigung von Umweltverschmutzungen</b>	883	591	215	63	14
36	Wasserversorgung	164	121	32	9	2
37	Abwasserentsorgung	191	128	54	9	—
38	Sammlung, Behandlung und Beseitigung von Abfällen; Rückgewinnung	488	311	123	43	11

## 5. Rechtliche Einheiten in Hessen 2020 nach ausgewählten Wirtschaftsabteilungen und Größenklassen der abhängig Beschäftigten

WZ 2008	Wirtschaftsabschnitt Wirtschaftsabteilung	Rechtliche Einheiten	davon nach Größenklassen der abhängig Beschäftigten			
		Insgesamt	0 bis unter 10	10 bis unter 50	50 bis unter 250	250 oder mehr
39	Beseitigung von Umweltverschmutzungen und sonstige Entsorgung	40	31	6	2	1
<b>F</b>	<b>Baugewerbe</b>	28 664	25 264	3 094	274	32
41	Hochbau	2 283	1 780	432	64	7
42	Tiefbau	1 016	705	240	61	10
43	Vorbereitende Baustellenarbeiten, Bauinstallation und sonstiges Ausbaugewerbe	25 365	22 779	2 422	149	15
<b>G</b>	<b>Handel; Instandhaltung und Reparatur von Kraftfahrzeugen</b>	44 545	38 491	4 959	945	150
45	Handel mit Kraftfahrzeugen; Instandhaltung und Reparatur von Kraftfahrzeugen	8 439	7 486	806	121	26
46	Großhandel (ohne Handel mit Kraftfahrzeugen)	12 482	10 131	1 778	483	90
47	Einzelhandel (ohne Handel mit Kraftfahrzeugen)	23 624	20 874	2 375	341	34
<b>H</b>	<b>Verkehr und Lagerei</b>	9 194	7 284	1 478	354	78
49	Landverkehr und Transport in Rohrfernleitungen	5 421	4 446	792	161	22
50	Schifffahrt	33	25	7	1	—
51	Luftfahrt	130	73	32	22	3
52	Lagerei sowie Erbringung von sonstigen Dienstleistungen für den Verkehr	1 974	1 348	451	135	40
53	Post-, Kurier- und Expressdienste	1 636	1 392	196	35	13
<b>I</b>	<b>Gastgewerbe</b>	18 365	16 140	1 984	205	36
55	Beherbergung	3 079	2 457	523	89	10
56	Gastronomie	15 286	13 683	1 461	116	26
<b>J</b>	<b>Information und Kommunikation</b>	12 224	10 855	1 004	297	68
58	Verlagswesen	725	570	104	40	11
59	Herstellung, Verleih und Vertrieb von Filmen und Fernsehprogrammen; Kinos; Tonstudios und Verlegen von Musik	602	538	52	12	—
60	Rundfunkveranstalter	22	13	5	3	1
61	Telekommunikation	350	291	44	12	3
62	Erbringung von Dienstleistungen der Informationstechnologie	9 436	8 465	722	199	50
63	Informationsdienstleistungen	1 089	978	77	31	3
<b>K</b>	<b>Erbringung von Finanz- und Versicherungsdienstleistungen</b>	6 344	5 721	347	173	103
64	Erbringung von Finanzdienstleistungen	1 158	855	125	105	73
65	Versicherungen, Rückversicherungen und Pensionskassen (ohne Sozialversicherung)	88	43	13	19	13
66	Mit Finanz- und Versicherungsdienstleistungen verbundene Tätigkeiten	5 098	4 823	209	49	17
<b>L</b>	<b>Grundstücks- und Wohnungswesen</b>	15 592	15 185	346	50	11
68	Grundstücks- und Wohnungswesen	15 592	15 185	346	50	11
<b>M</b>	<b>Erbringung von freiberuflichen, wissenschaftlichen und technischen Dienstleistungen</b>	42 203	38 994	2 700	423	86
69	Rechts- und Steuerberatung, Wirtschaftsprüfung	10 638	9 683	884	62	9

## 5. Rechtliche Einheiten in Hessen 2020 nach ausgewählten Wirtschaftsabteilungen und Größenklassen der abhängig Beschäftigten

WZ 2008	Wirtschaftsabschnitt Wirtschaftsabteilung	Rechtliche Einheiten	davon nach Größenklassen der abhängig Beschäftigten			
		Insgesamt	0 bis unter 10	10 bis unter 50	50 bis unter 250	250 oder mehr
70	Verwaltung und Führung von Unternehmen und Betrieben; Unternehmensberatung	12 007	11 186	637	152	32
71	Architektur- und Ingenieurbüros; technische, physikalische und chemische Untersuchung	10 130	9 261	741	106	22
72	Forschung und Entwicklung	638	531	63	36	8
73	Werbung und Marktforschung	2 672	2 387	223	50	12
74	Sonstige freiberufliche, wissenschaftliche und technische Tätigkeiten	5 259	5 133	111	12	3
75	Veterinärwesen	859	813	41	5	—
<b>N</b>	<b>Erbringung von sonstigen wirtschaftlichen Dienstleistungen</b>	18 194	15 627	1 831	567	169
77	Vermietung von beweglichen Sachen	1 607	1 483	102	18	4
78	Vermittlung und Überlassung von Arbeitskräften	1 083	629	252	154	48
79	Reisebüros, Reiseveranstalter und Erbringung sonstiger Reservierungsdienstleistungen	1 021	917	81	18	5
80	Wach- und Sicherheitsdienste sowie Detekteien	596	385	136	62	13
81	Gebäudebetreuung; Garten- und Landschaftsbau	9 999	8 828	913	198	60
82	Erbringung von wirtschaftlichen Dienstleistungen für Unternehmen und Privatpersonen a. n. g.	3 888	3 385	347	117	39
<b>P</b>	<b>Erziehung und Unterricht</b>	6 128	5 008	887	195	38
85	Erziehung und Unterricht	6 128	5 008	887	195	38
<b>Q</b>	<b>Gesundheits- und Sozialwesen</b>	19 299	14 958	3 338	762	241
86	Gesundheitswesen	15 411	13 078	2 007	201	125
87	Heime (ohne Erholungs- und Ferienheime)	804	190	284	275	55
88	Sozialwesen (ohne Heime)	3 084	1 690	1 047	286	61
<b>R</b>	<b>Kunst, Unterhaltung und Erholung</b>	6 723	6 167	486	60	10
90	Kreative, künstlerische und unterhaltende Tätigkeiten	2 752	2 706	33	7	6
91	Bibliotheken, Archive, Museen, botanische und zoologische Gärten	131	96	22	12	1
92	Spiel-, Wett- und Lotteriewesen	757	636	109	12	—
93	Erbringung von Dienstleistungen des Sports, der Unterhaltung und der Erholung	3 083	2 729	322	29	3
<b>S</b>	<b>Erbringung von sonstigen Dienstleistungen</b>	18 755	17 193	1 335	188	39
94	Interessenvertretungen sowie kirchliche und sonstige religiöse Vereinigungen (ohne Sozialwesen und Sport)	5 109	3 998	930	147	34
95	Reparatur von Datenverarbeitungsgeräten und Gebrauchsgütern	897	871	24	2	—
96	Erbringung von sonstigen überwiegend persönlichen Dienstleistungen	12 749	12 324	381	39	5
<b>Insgesamt</b>		265 671	231 717	26 958	5 606	1 390

## 6. Niederlassungen in Hessen 2020 nach ausgewählten Wirtschaftsabteilungen und Größenklassen der abhängig Beschäftigten

WZ 2008	Wirtschaftsabschnitt Wirtschaftsabteilung	Nieder- lassungen	davon nach Größenklassen der abhängig Beschäftigten			
		Insgesamt	0 bis unter 10	10 bis unter 50	50 bis unter 250	250 oder mehr
<b>B</b>	<b>Bergbau und Gewinnung von Steinen und Erden</b>	159	120	34	4	1
05	Kohlenbergbau	—	—	—	—	—
06	Gewinnung von Erdöl und Erdgas	2	1	—	—	1
07	Erzbergbau	—	—	—	—	—
08	Gewinnung von Steinen und Erden, sonstiger Bergbau	144	107	33	4	—
09	Erbringung von Dienstleistungen für den Bergbau und für die Gewinnung von Steinen und Erden	13	12	1	—	—
<b>C</b>	<b>Verarbeitendes Gewerbe</b>	15 706	11 286	2 996	1 114	310
10	Herstellung von Nahrungs- und Futtermitteln	2 107	1 414	556	114	23
11	Getränkeherstellung	182	128	34	11	9
12	Tabakverarbeitung	4	2	2	—	—
13	Herstellung von Textilien	300	240	39	21	—
14	Herstellung von Bekleidung	181	162	15	4	—
15	Herstellung von Leder, Lederwaren und Schuhen	112	99	12	1	—
16	Herstellung von Holz-, Flecht-, Korb- und Korkwaren (ohne Möbel)	834	699	113	19	3
17	Herstellung von Papier, Pappe und Waren daraus	156	84	33	30	9
18	Herstellung von Druckerzeugnissen; Vervielfältigung von bespielten Ton-, Bild- und Datenträgern	934	771	124	39	—
19	Kokerei und Mineralölverarbeitung	5	3	1	1	—
20	Herstellung von chemischen Erzeugnissen	380	203	78	66	33
21	Herstellung von pharmazeutischen Erzeugnissen	83	46	7	13	17
22	Herstellung von Gummi- und Kunststoffwaren	615	320	165	104	26
23	Herstellung von Glas und Glaswaren, Keramik, Verarbeitung von Steinen und Erden	789	628	101	52	8
24	Metallerzeugung und -bearbeitung	133	83	23	16	11
25	Herstellung von Metallerzeugnissen	2 829	2 057	593	156	23
26	Herstellung von Datenverarbeitungsgeräten, elektronischen und optischen Erzeugnissen	813	561	161	67	24
27	Herstellung von elektrischen Ausrüstungen	536	313	124	75	24
28	Maschinenbau	1 269	704	323	203	39
29	Herstellung von Kraftwagen und Kraftwagenteilen	208	124	38	28	18
30	Sonstiger Fahrzeugbau	72	49	11	4	8
31	Herstellung von Möbeln	547	471	53	19	4
32	Herstellung von sonstigen Waren	1 408	1 153	212	30	13
33	Reparatur und Installation von Maschinen und Ausrüstungen	1 209	972	178	41	18
<b>D</b>	<b>Energieversorgung</b>	3 513	3 369	76	48	20
35	Energieversorgung	3 513	3 369	76	48	20
	<b>Wasserversorgung; Abwasser- und Abfallentsorgung und Beseitigung von Umweltverschmutzungen</b>					
<b>E</b>	<b>Beseitigung von Umweltverschmutzungen</b>	1 001	647	263	82	9
36	Wasserversorgung	168	121	31	15	1
37	Abwasserentsorgung	221	144	62	15	—
38	Sammlung, Behandlung und Beseitigung von Abfällen; Rückgewinnung	568	349	162	50	7

## 6. Niederlassungen in Hessen 2020 nach ausgewählten Wirtschaftsabteilungen und Größenklassen der abhängig Beschäftigten

WZ 2008	Wirtschaftsabschnitt Wirtschaftsabteilung	Nieder- lassungen	davon nach Größenklassen der abhängig Beschäftigten			
		Insgesamt	0 bis unter 10	10 bis unter 50	50 bis unter 250	250 oder mehr
39	Beseitigung von Umweltverschmutzungen und sonstige Entsorgung	44	33	8	2	1
<b>F</b>	<b>Baugewerbe</b>	29 296	25 819	3 152	304	21
41	Hochbau	2 369	1 856	438	69	6
42	Tiefbau	1 054	725	252	68	9
43	Vorbereitende Baustellenarbeiten, Bauinstallation und sonstiges Ausbaugewerbe	25 873	23 238	2 462	167	6
<b>G</b>	<b>Handel; Instandhaltung und Reparatur von Kraftfahrzeugen</b>	52 548	43 683	7 372	1 352	141
45	Handel mit Kraftfahrzeugen; Instandhaltung und Reparatur von Kraftfahrzeugen	9 051	7 871	993	170	17
46	Großhandel (ohne Handel mit Kraftfahrzeugen)	13 711	10 953	2 115	564	79
47	Einzelhandel (ohne Handel mit Kraftfahrzeugen)	29 786	24 859	4 264	618	45
<b>H</b>	<b>Verkehr und Lagerei</b>	10 538	8 038	1 896	514	90
49	Landverkehr und Transport in Rohrfernleitungen	5 735	4 669	876	170	20
50	Schifffahrt	34	26	7	1	—
51	Luftfahrt	148	84	35	22	7
52	Lagerei sowie Erbringung von sonstigen Dienstleistungen für den Verkehr	2 597	1 678	642	237	40
53	Post-, Kurier- und Expressdienste	2 024	1 581	336	84	23
<b>I</b>	<b>Gastgewerbe</b>	19 743	17 079	2 436	210	18
55	Beherbergung	3 359	2 598	653	104	4
56	Gastronomie	16 384	14 481	1 783	106	14
<b>J</b>	<b>Information und Kommunikation</b>	13 194	11 567	1 197	369	61
58	Verlagswesen	795	624	117	43	11
59	Herstellung, Verleih und Vertrieb von Filmen und Fernsehprogrammen; Kinos; Tonstudios und Verlegen von Musik	628	558	61	9	—
60	Rundfunkveranstalter	32	20	6	5	1
61	Telekommunikation	500	385	88	26	1
62	Erbringung von Dienstleistungen der Informationstechnologie	10 081	8 954	836	250	41
63	Informationsdienstleistungen	1 158	1 026	89	36	7
<b>K</b>	<b>Erbringung von Finanz- und Versicherungsdienstleistungen</b>	7 614	6 601	652	262	99
64	Erbringung von Finanzdienstleistungen	2 118	1 505	376	167	70
65	Versicherungen, Rückversicherungen und Pensionskassen (ohne Sozialversicherung)	179	82	44	40	13
66	Mit Finanz- und Versicherungsdienstleistungen verbundene Tätigkeiten	5 317	5 014	232	55	16
<b>L</b>	<b>Grundstücks- und Wohnungswesen</b>	16 022	15 569	377	66	10
68	Grundstücks- und Wohnungswesen	16 022	15 569	377	66	10
<b>M</b>	<b>Erbringung von freiberuflichen, wissenschaftlichen und technischen Dienstleistungen</b>	44 118	40 490	3 007	518	103
69	Rechts- und Steuerberatung, Wirtschaftsprüfung	11 070	10 021	963	74	12



## 6. Niederlassungen in Hessen 2020 nach ausgewählten Wirtschaftsabteilungen und Größenklassen der abhängig Beschäftigten

WZ 2008	Wirtschaftsabschnitt Wirtschaftsabteilung	Nieder- lassungen	davon nach Größenklassen der abhängig Beschäftigten			
		Insgesamt	0 bis unter 10	10 bis unter 50	50 bis unter 250	250 oder mehr
70	Verwaltung und Führung von Unternehmen und Betrieben; Unternehmensberatung	12 567	11 634	702	190	41
71	Architektur- und Ingenieurbüros; technische, physikalische und chemische Untersuchung	10 670	9 643	866	136	25
72	Forschung und Entwicklung	687	560	71	44	12
73	Werbung und Marktforschung	2 819	2 512	242	56	9
74	Sonstige freiberufliche, wissenschaftliche und technische Tätigkeiten	5 434	5 298	119	13	4
75	Veterinärwesen	871	822	44	5	—
<b>N</b>	<b>Erbringung von sonstigen wirtschaftlichen Dienstleistungen</b>	<b>19 871</b>	<b>16 716</b>	<b>2 247</b>	<b>775</b>	<b>133</b>
77	Vermietung von beweglichen Sachen	1 792	1 615	144	32	1
78	Vermittlung und Überlassung von Arbeitskräften	1 625	860	448	297	20
79	Reisebüros, Reiseveranstalter und Erbringung sonstiger Reservierungsdienstleistungen	1 189	1 068	98	20	3
80	Wach- und Sicherheitsdienste sowie Detekteien	683	437	165	66	15
81	Gebäudebetreuung; Garten- und Landschaftsbau	10 483	9 164	1 003	247	69
82	Erbringung von wirtschaftlichen Dienstleistungen für Unternehmen und Privatpersonen a. n. g.	4 099	3 572	389	113	25
<b>P</b>	<b>Erziehung und Unterricht</b>	<b>7 509</b>	<b>5 713</b>	<b>1 510</b>	<b>249</b>	<b>37</b>
85	Erziehung und Unterricht	7 509	5 713	1 510	249	37
<b>Q</b>	<b>Gesundheits- und Sozialwesen</b>	<b>20 600</b>	<b>15 582</b>	<b>3 685</b>	<b>1 107</b>	<b>226</b>
86	Gesundheitswesen	15 758	13 325	2 060	249	124
87	Heime (ohne Erholungs- und Ferienheime)	1 274	304	414	516	40
88	Sozialwesen (ohne Heime)	3 568	1 953	1 211	342	62
<b>R</b>	<b>Kunst, Unterhaltung und Erholung</b>	<b>7 185</b>	<b>6 608</b>	<b>505</b>	<b>64</b>	<b>8</b>
90	Kreative, künstlerische und unterhaltende Tätigkeiten	2 819	2 770	36	8	5
91	Bibliotheken, Archive, Museen, botanische und zoologische Gärten	148	107	24	16	1
92	Spiel-, Wett- und Lotteriewesen	974	857	108	9	—
93	Erbringung von Dienstleistungen des Sports, der Unterhaltung und der Erholung	3 244	2 874	337	31	2
<b>S</b>	<b>Erbringung von sonstigen Dienstleistungen</b>	<b>19 467</b>	<b>18 221</b>	<b>1 034</b>	<b>183</b>	<b>29</b>
94	Interessenvertretungen sowie kirchliche und sonstige religiöse Vereinigungen (ohne Sozialwesen und Sport)	5 254	4 500	605	125	24
95	Reparatur von Datenverarbeitungsgeräten und Gebrauchsgütern	987	946	35	6	—
96	Erbringung von sonstigen überwiegend persönlichen Dienstleistungen	13 226	12 775	394	52	5
	<b>I n s g e s a m t</b>	<b>288 084</b>	<b>247 108</b>	<b>32 439</b>	<b>7 221</b>	<b>1 316</b>

## 7. Rechtliche Einheiten mit abhängig Beschäftigten in Hessen 2020 nach ausgewählten Wirtschaftsabteilungen und Verwaltungsbezirken

WZ 2008	Wirtschaftsabschnitt Wirtschaftsabteilung	Rechtliche Einheiten	Abhängig Beschäftigte		
		Insgesamt	Insgesamt	davon	
				SVB <sup>1)</sup>	GEB <sup>2)</sup>
Darmstadt, Wissenschaftsstadt					
B	Bergbau und Gewinnung von Steinen und Erden	—	—	—	—
05	Kohlenbergbau	—	—	—	—
06	Gewinnung von Erdöl und Erdgas	—	—	—	—
07	Erzbergbau	—	—	—	—
08	Gewinnung von Steinen und Erden, sonstiger Bergbau	—	—	—	—
09	Erbringung von Dienstleistungen für den Bergbau und für die Gewinnung von Steinen und Erden	—	—	—	—
C	Verarbeitendes Gewerbe	278	24 233	23 897	336
10	Herstellung von Nahrungs- und Futtermitteln	26	2 618	2 513	105
11	Getränkeherstellung	2	•	•	•
12	Tabakverarbeitung	—	—	—	—
13	Herstellung von Textilien	6	8	•	•
14	Herstellung von Bekleidung	6	13	10	3
15	Herstellung von Leder, Lederwaren und Schuhen	4	•	•	•
16	Herstellung von Holz-, Flecht-, Korb- und Korkwaren (ohne Möbel)	5	•	•	•
17	Herstellung von Papier, Pappe und Waren daraus	2	•	•	•
18	Herstellung von Druckerzeugnissen; Vervielfältigung von bespielten Ton-, Bild- und Datenträgern	38	391	363	28
19	Kokerei und Mineralölverarbeitung	—	—	—	—
20	Herstellung von chemischen Erzeugnissen	18	13 936	13 896	39
21	Herstellung von pharmazeutischen Erzeugnissen	3	•	•	•
22	Herstellung von Gummi- und Kunststoffwaren	4	•	•	•
23	Herstellung von Glas und Glaswaren, Keramik, Verarbeitung von Steinen und Erden	13	•	•	•
24	Metallerzeugung und -bearbeitung	3	24	•	•
25	Herstellung von Metallerzeugnissen	32	348	325	22
26	Herstellung von Datenverarbeitungsgeräten, elektronischen und optischen Erzeugnissen	30	1 272	1 254	19
27	Herstellung von elektrischen Ausrüstungen	15	482	467	15
28	Maschinenbau	26	1 310	1 297	12
29	Herstellung von Kraftwagen und Kraftwagenteilen	3	•	•	•
30	Sonstiger Fahrzeugbau	3	•	•	•
31	Herstellung von Möbeln	6	44	38	6
32	Herstellung von sonstigen Waren	26	136	97	40
33	Reparatur und Installation von Maschinen und Ausrüstungen	7	25	•	•
D	Energieversorgung	24	•	•	•
35	Energieversorgung	24	•	•	•
E	Wasserversorgung; Abwasser- und Abfallentsorgung und Beseitigung von Umweltverschmutzungen	12	•	•	•
36	Wasserversorgung	—	—	—	—
37	Abwasserentsorgung	2	•	•	•

## 7. Rechtliche Einheiten mit abhängig Beschäftigten in Hessen 2020 nach ausgewählten Wirtschaftsabteilungen und Verwaltungsbezirken

WZ 2008	Wirtschaftsabschnitt Wirtschaftsabteilung	Rechtliche Einheiten	Abhängig Beschäftigte		
		Insgesamt	Insgesamt	davon	
				SVB <sup>1)</sup>	GEB <sup>2)</sup>
38	Sammlung, Behandlung und Beseitigung von Abfällen; Rückgewinnung	9	•	•	•
39	Beseitigung von Umweltverschmutzungen und sonstige Entsorgung	1	•	•	•
<b>F</b>	<b>Baugewerbe</b>	456	2 085	1 931	154
41	Hochbau	37	126	114	13
42	Tiefbau	36	219	201	19
43	Vorbereitende Baustellenarbeiten, Bauinstallation und sonstiges Ausbaugewerbe	383	1 740	1 617	123
<b>G</b>	<b>Handel; Instandhaltung und Reparatur von Kraftfahrzeugen</b>	979	14 763	13 453	1 309
45	Handel mit Kraftfahrzeugen; Instandhaltung und Reparatur von Kraftfahrzeugen	138	1 384	1 249	135
46	Großhandel (ohne Handel mit Kraftfahrzeugen)	267	6 241	6 093	148
47	Einzelhandel (ohne Handel mit Kraftfahrzeugen)	574	7 137	6 111	1 026
<b>H</b>	<b>Verkehr und Lagerei</b>	176	2 379	1 711	668
49	Landverkehr und Transport in Rohrfernleitungen	123	1 226	1 102	124
50	Schifffahrt	—	—	—	—
51	Luftfahrt	—	—	—	—
52	Lagerei sowie Erbringung von sonstigen Dienstleistungen für den Verkehr	27	311	•	•
53	Post-, Kurier- und Expressdienste	26	842	•	•
<b>I</b>	<b>Gastgewerbe</b>	522	3 426	2 304	1 122
55	Beherbergung	46	309	264	45
56	Gastronomie	476	3 117	2 040	1 077
<b>J</b>	<b>Information und Kommunikation</b>	661	7 562	7 208	355
58	Verlagswesen	32	388	•	•
59	Herstellung, Verleih und Vertrieb von Filmen und Fernsehprogrammen; Kinos; Tonstudios und Verlegen von Musik	37	458	334	124
60	Rundfunkveranstalter	—	—	—	—
61	Telekommunikation	10	151	•	•
62	Erbringung von Dienstleistungen der Informationstechnologie	532	6 283	6 105	179
63	Informationsdienstleistungen	50	282	261	21
<b>K</b>	<b>Erbringung von Finanz- und Versicherungsdienstleistungen</b>	151	2 149	2 063	87
64	Erbringung von Finanzdienstleistungen	24	1 545	•	•
65	Versicherungen, Rückversicherungen und Pensionskassen (ohne Sozialversicherung)	3	•	•	•
66	Mit Finanz- und Versicherungsdienstleistungen verbundene Tätigkeiten	124	•	•	77
<b>L</b>	<b>Grundstücks- und Wohnungswesen</b>	457	1 206	993	212
68	Grundstücks- und Wohnungswesen	457	1 206	993	212
<b>M</b>	<b>Erbringung von freiberuflichen, wissenschaftlichen und technischen Dienstleistungen</b>	1 606	12 969	12 085	884

# **7. Rechtliche Einheiten mit abhängig Beschäftigten in Hessen 2020 nach ausgewählten Wirtschaftsabteilungen und Verwaltungsbezirken**

WZ 2008	Wirtschaftsabschnitt Wirtschaftsabteilung	Rechtliche Einheiten	Abhängig Beschäftigte		
		Insgesamt	Insgesamt	davon	
				SVB <sup>1)</sup>	GEB <sup>2)</sup>
69	Rechts- und Steuerberatung, Wirtschaftsprüfung	304	1 524	1 296	228
70	Verwaltung und Führung von Unternehmen und Betrieben; Unternehmensberatung	302	2 115	2 026	89
71	Architektur- und Ingenieurbüros; technische, physikalische und chemische Untersuchung	621	6 227	5 827	400
72	Forschung und Entwicklung	40	1 944	1 881	64
73	Werbung und Marktforschung	75	230	183	47
74	Sonstige freiberufliche, wissenschaftliche und technische Tätigkeiten	252	879	830	49
75	Veterinärwesen	12	51	44	7
<b>N</b>	<b>Erbringung von sonstigen wirtschaftlichen Dienstleistungen</b>	388	4 208	3 425	783
77	Vermietung von beweglichen Sachen	34	•	•	•
78	Vermittlung und Überlassung von Arbeitskräften	32	1 247	1 226	21
79	Reisebüros, Reiseveranstalter und Erbringung sonstiger Reservierungsdienstleistungen	22	•	•	•
80	Wach- und Sicherheitsdienste sowie Detekteien	17	140	98	42
81	Gebäudebetreuung; Garten- und Landschaftsbau	175	1 303	921	382
82	Erbringung von wirtschaftlichen Dienstleistungen für Unternehmen und Privatpersonen a. n. g.	108	1 396	1 074	322
<b>P</b>	<b>Erziehung und Unterricht</b>	188	12 627	10 542	2 085
85	Erziehung und Unterricht	188	12 627	10 542	2 085
<b>Q</b>	<b>Gesundheits- und Sozialwesen</b>	610	14 676	13 408	1 268
86	Gesundheitswesen	468	6 810	6 246	564
87	Heime (ohne Erholungs- und Ferienheime)	21	3 650	3 430	220
88	Sozialwesen (ohne Heime)	121	4 216	3 733	483
<b>R</b>	<b>Kunst, Unterhaltung und Erholung</b>	222	1 416	1 096	320
90	Kreative, künstlerische und unterhaltende Tätigkeiten	119	679	607	73
91	Bibliotheken, Archive, Museen, botanische und zoologische Gärten	9	105	90	15
92	Spiel-, Wett- und Lotteriewesen	12	39	24	14
93	Erbringung von Dienstleistungen des Sports, der Unterhaltung und der Erholung	82	593	375	218
<b>S</b>	<b>Erbringung von sonstigen Dienstleistungen</b>	522	4 164	3 622	543
94	Interessenvertretungen sowie kirchliche und sonstige religiöse Vereinigungen (ohne Sozialwesen und Sport)	184	3 371	2 986	385
95	Reparatur von Datenverarbeitungsgeräten und Gebrauchsgütern	19	40	27	13
96	Erbringung von sonstigen überwiegend persönlichen Dienstleistungen	319	754	609	145
<b>I n s g e s a m t</b>		7 252	110 131	99 998	10 133
<b>Frankfurt am Main, Stadt</b>					
<b>B</b>	<b>Bergbau und Gewinnung von Steinen und Erden</b>	5	•	•	•
05	Kohlenbergbau	—	—	—	—
06	Gewinnung von Erdöl und Erdgas	1	•	•	•
07	Erzbergbau	—	—	—	—

## 7. Rechtliche Einheiten mit abhängig Beschäftigten in Hessen 2020 nach ausgewählten Wirtschaftsabteilungen und Verwaltungsbezirken

WZ 2008	Wirtschaftsabschnitt Wirtschaftsabteilung	Rechtliche Einheiten	Abhängig Beschäftigte		
		Insgesamt	Insgesamt	davon	
				SVB <sup>1)</sup>	GEB <sup>2)</sup>
08	Gewinnung von Steinen und Erden, sonstiger Bergbau	—	—	—	—
09	Erbringung von Dienstleistungen für den Bergbau und für die Gewinnung von Steinen und Erden	4	•	•	•
<b>C</b>	<b>Verarbeitendes Gewerbe</b>	914	55 091	54 271	820
10	Herstellung von Nahrungs- und Futtermitteln	116	7 248	6 964	284
11	Getränkeherstellung	14	•	•	41
12	Tabakverarbeitung	—	—	—	—
13	Herstellung von Textilien	23	57	50	7
14	Herstellung von Bekleidung	29	63	56	7
15	Herstellung von Leder, Lederwaren und Schuhen	13	15	•	•
16	Herstellung von Holz-, Flecht-, Korb- und Korkwaren (ohne Möbel)	34	97	93	4
17	Herstellung von Papier, Pappe und Waren daraus	7	•	•	•
18	Herstellung von Druckerzeugnissen; Vervielfältigung von bespielten Ton-, Bild- und Datenträgern	98	531	475	56
19	Kokerei und Mineralölverarbeitung	1	•	•	•
20	Herstellung von chemischen Erzeugnissen	46	8 742	8 722	20
21	Herstellung von pharmazeutischen Erzeugnissen	8	•	•	3
22	Herstellung von Gummi- und Kunststoffwaren	11	91	82	8
23	Herstellung von Glas und Glaswaren, Keramik, Verarbeitung von Steinen und Erden	42	289	267	22
24	Metallerzeugung und -bearbeitung	2	•	•	•
25	Herstellung von Metallerzeugnissen	85	632	561	71
26	Herstellung von Datenverarbeitungsgeräten, elektronischen und optischen Erzeugnissen	64	511	479	32
27	Herstellung von elektrischen Ausrüstungen	32	1 224	1 207	17
28	Maschinenbau	44	2 428	2 405	23
29	Herstellung von Kraftwagen und Kraftwagenteilen	16	•	•	16
30	Sonstiger Fahrzeugbau	5	•	•	•
31	Herstellung von Möbeln	39	283	270	13
32	Herstellung von sonstigen Waren	116	650	536	113
33	Reparatur und Installation von Maschinen und Ausrüstungen	69	12 287	12 207	80
<b>D</b>	<b>Energieversorgung</b>	162	9 035	9 013	22
35	Energieversorgung	162	9 035	9 013	22
<b>E</b>	<b>Wasserversorgung; Abwasser- und Abfallentsorgung und Beseitigung von Umweltverschmutzungen</b>	51	•	•	•
36	Wasserversorgung	3	•	•	•
37	Abwasserentsorgung	6	91	80	11
38	Sammlung, Behandlung und Beseitigung von Abfällen; Rückgewinnung	39	2 422	2 358	64
39	Beseitigung von Umweltverschmutzungen und sonstige Entsorgung	3	•	•	•
<b>F</b>	<b>Baugewerbe</b>	2 804	17 350	16 454	896
41	Hochbau	309	4 584	4 470	114
42	Tiefbau	67	1 825	1 785	41

## 7. Rechtliche Einheiten mit abhängig Beschäftigten in Hessen 2020 nach ausgewählten Wirtschaftsabteilungen und Verwaltungsbezirken

WZ 2008	Wirtschaftsabschnitt Wirtschaftsabteilung	Rechtliche Einheiten	Abhängig Beschäftigte		
		Insgesamt	Insgesamt	davon	
				SVB <sup>1)</sup>	GEB <sup>2)</sup>
43	Vorbereitende Baustellenarbeiten, Bauinstallation und sonstiges Ausbaugewerbe	2 428	10 940	10 200	741
<b>G</b>	<b>Handel; Instandhaltung und Reparatur von Kraftfahrzeugen</b>	5 065	41 790	37 669	4 121
45	Handel mit Kraftfahrzeugen; Instandhaltung und Reparatur von Kraftfahrzeugen	596	4 798	4 537	262
46	Großhandel (ohne Handel mit Kraftfahrzeugen)	1 613	21 888	20 926	963
47	Einzelhandel (ohne Handel mit Kraftfahrzeugen)	2 856	15 104	12 207	2 897
<b>H</b>	<b>Verkehr und Lagerei</b>	1 892	153 870	149 015	4 855
49	Landverkehr und Transport in Rohrfernleitungen	1 244	55 268	51 512	3 756
50	Schifffahrt	4	77	•	•
51	Luftfahrt	90	7 084	•	•
52	Lagerei sowie Erbringung von sonstigen Dienstleistungen für den Verkehr	335	89 814	89 117	697
53	Post-, Kurier- und Expressdienste	219	1 628	1 264	364
<b>I</b>	<b>Gastgewerbe</b>	2 901	34 647	29 342	5 305
55	Beherbergung	303	10 500	9 681	820
56	Gastronomie	2 598	24 147	19 661	4 486
<b>J</b>	<b>Information und Kommunikation</b>	2 669	56 198	55 570	628
58	Verlagswesen	182	4 072	3 918	154
59	Herstellung, Verleih und Vertrieb von Filmen und Fernsehprogrammen; Kinos; Tonstudios und Verlegen von Musik	178	•	•	•
60	Rundfunkveranstalter	6	•	•	•
61	Telekommunikation	115	1 526	1 491	34
62	Erbringung von Dienstleistungen der Informationstechnologie	1 951	43 266	42 982	284
63	Informationsdienstleistungen	237	3 071	3 000	70
<b>K</b>	<b>Erbringung von Finanz- und Versicherungsdienstleistungen</b>	1 333	127 256	126 890	366
64	Erbringung von Finanzdienstleistungen	433	106 833	106 750	83
65	Versicherungen, Rückversicherungen und Pensionskassen (ohne Sozialversicherung)	35	2 520	2 518	2
66	Mit Finanz- und Versicherungsdienstleistungen verbundene Tätigkeiten	865	17 903	17 622	281
<b>L</b>	<b>Grundstücks- und Wohnungswesen</b>	2 804	13 900	12 792	1 108
68	Grundstücks- und Wohnungswesen	2 804	13 900	12 792	1 108
<b>M</b>	<b>Erbringung von freiberuflichen, wissenschaftlichen und technischen Dienstleistungen</b>	8 892	74 190	69 838	4 352
69	Rechts- und Steuerberatung, Wirtschaftsprüfung	2 460	27 329	26 232	1 097
70	Verwaltung und Führung von Unternehmen und Betrieben; Unternehmensberatung	2 996	23 538	22 864	673
71	Architektur- und Ingenieurbüros; technische, physikalische und chemische Untersuchung	1 267	6 980	6 706	274
72	Forschung und Entwicklung	158	3 392	3 169	223
73	Werbung und Marktforschung	620	11 177	9 260	1 916

## 7. Rechtliche Einheiten mit abhängig Beschäftigten in Hessen 2020 nach ausgewählten Wirtschaftsabteilungen und Verwaltungsbezirken

WZ 2008	Wirtschaftsabschnitt Wirtschaftsabteilung	Rechtliche Einheiten	Abhängig Beschäftigte		
		Insgesamt	Insgesamt	davon	
				SVB <sup>1)</sup>	GEB <sup>2)</sup>
74	Sonstige freiberufliche, wissenschaftliche und technische Tätigkeiten	1 347	1 566	1 435	131
75	Veterinärwesen	44	210	172	38
<b>N</b>	<b>Erbringung von sonstigen wirtschaftlichen Dienstleistungen</b>	2 867	88 165	78 450	9 715
77	Vermietung von beweglichen Sachen	150	1 389	1 324	65
78	Vermittlung und Überlassung von Arbeitskräften	291	26 123	25 719	404
79	Reisebüros, Reiseveranstalter und Erbringung sonstiger Reservierungsdienstleistungen	259	7 339	7 188	151
80	Wach- und Sicherheitsdienste sowie Detekteien	117	11 476	10 551	925
81	Gebäudebetreuung; Garten- und Landschaftsbau	1 334	22 458	16 509	5 949
82	Erbringung von wirtschaftlichen Dienstleistungen für Unternehmen und Privatpersonen a. n. g.	716	19 380	17 159	2 220
<b>P</b>	<b>Erziehung und Unterricht</b>	787	18 158	16 202	1 956
85	Erziehung und Unterricht	787	18 158	16 202	1 956
<b>Q</b>	<b>Gesundheits- und Sozialwesen</b>	2 699	69 477	64 491	4 986
86	Gesundheitswesen	2 119	29 701	27 372	2 329
87	Heime (ohne Erholungs- und Ferienheime)	65	7 210	6 805	405
88	Sozialwesen (ohne Heime)	515	32 566	30 314	2 252
<b>R</b>	<b>Kunst, Unterhaltung und Erholung</b>	1 266	8 300	6 824	1 476
90	Kreative, künstlerische und unterhaltende Tätigkeiten	753	2 045	1 806	239
91	Bibliotheken, Archive, Museen, botanische und zoologische Gärten	30	1 225	1 157	68
92	Spiel-, Wett- und Lotteriewesen	102	514	383	131
93	Erbringung von Dienstleistungen des Sports, der Unterhaltung und der Erholung	381	4 517	3 479	1 038
<b>S</b>	<b>Erbringung von sonstigen Dienstleistungen</b>	2 729	24 500	21 997	2 503
94	Interessenvertretungen sowie kirchliche und sonstige religiöse Vereinigungen (ohne Sozialwesen und Sport)	930	20 825	19 107	1 718
95	Reparatur von Datenverarbeitungsgeräten und Gebrauchsgütern	132	224	175	48
96	Erbringung von sonstigen überwiegend persönlichen Dienstleistungen	1 667	3 452	2 715	737
<b>I n s g e s a m t</b>		39 840	794 472	751 285	43 187
<b>Offenbach am Main, Stadt</b>					
<b>B</b>	<b>Bergbau und Gewinnung von Steinen und Erden</b>	1	•	•	•
05	Kohlenbergbau	—	—	—	—
06	Gewinnung von Erdöl und Erdgas	—	—	—	—
07	Erzbergbau	—	—	—	—
08	Gewinnung von Steinen und Erden, sonstiger Bergbau	—	—	—	—
09	Erbringung von Dienstleistungen für den Bergbau und für die Gewinnung von Steinen und Erden	1	•	•	•
<b>C</b>	<b>Verarbeitendes Gewerbe</b>	178	5 838	5 629	209
10	Herstellung von Nahrungs- und Futtermitteln	19	285	207	78
11	Getränkeherstellung	1	•	•	•

# **7. Rechtliche Einheiten mit abhängig Beschäftigten in Hessen 2020 nach ausgewählten Wirtschaftsabteilungen und Verwaltungsbezirken**

WZ 2008	Wirtschaftsabschnitt Wirtschaftsabteilung	Rechtliche Einheiten	Abhängig Beschäftigte		
		Insgesamt	Insgesamt	davon	
				SVB <sup>1)</sup>	GEB <sup>2)</sup>
12	Tabakverarbeitung	—	—	—	—
13	Herstellung von Textilien	7	•	22	•
14	Herstellung von Bekleidung	4	•	•	•
15	Herstellung von Leder, Lederwaren und Schuhen	7	22	15	6
16	Herstellung von Holz-, Flecht-, Korb- und Korkwaren (ohne Möbel)	5	•	•	•
17	Herstellung von Papier, Pappe und Waren daraus	3	•	•	•
18	Herstellung von Druckerzeugnissen; Vervielfältigung von bespielten Ton-, Bild- und Datenträgern	18	51	41	10
19	Kokerei und Mineralölverarbeitung	—	—	—	—
20	Herstellung von chemischen Erzeugnissen	6	331	•	•
21	Herstellung von pharmazeutischen Erzeugnissen	—	—	—	—
22	Herstellung von Gummi- und Kunststoffwaren	3	•	•	•
23	Herstellung von Glas und Glaswaren, Keramik, Verarbeitung von Steinen und Erden	5	12	•	•
24	Metallerzeugung und -bearbeitung	—	—	—	—
25	Herstellung von Metallerzeugnissen	27	185	169	16
26	Herstellung von Datenverarbeitungsgeräten, elektronischen und optischen Erzeugnissen	8	410	404	6
27	Herstellung von elektrischen Ausrüstungen	6	36	29	7
28	Maschinenbau	13	1 378	1 364	15
29	Herstellung von Kraftwagen und Kraftwagenteilen	5	•	•	•
30	Sonstiger Fahrzeugbau	—	—	—	—
31	Herstellung von Möbeln	7	79	•	•
32	Herstellung von sonstigen Waren	23	166	144	21
33	Reparatur und Installation von Maschinen und Ausrüstungen	11	50	•	•
<b>D</b>	<b>Energieversorgung</b>	11	•	•	•
35	Energieversorgung	11	•	•	•
<b>E</b>	<b>Wasserversorgung; Abwasser- und Abfallentsorgung und Beseitigung von Umweltverschmutzungen</b>	13	•	•	4
36	Wasserversorgung	1	•	•	•
37	Abwasserentsorgung	2	•	•	•
38	Sammlung, Behandlung und Beseitigung von Abfällen; Rückgewinnung	8	268	265	3
39	Beseitigung von Umweltverschmutzungen und sonstige Entsorgung	2	•	•	•
<b>F</b>	<b>Baugewerbe</b>	829	4 339	4 134	205
41	Hochbau	87	759	734	26
42	Tiefbau	17	184	179	5
43	Vorbereitende Baustellenarbeiten, Bauinstallation und sonstiges Ausbaugewerbe	725	3 396	3 221	174
<b>G</b>	<b>Handel; Instandhaltung und Reparatur von Kraftfahrzeugen</b>	844	10 629	9 674	955
45	Handel mit Kraftfahrzeugen; Instandhaltung und Reparatur von Kraftfahrzeugen	139	1 091	1 031	60
46	Großhandel (ohne Handel mit Kraftfahrzeugen)	218	7 129	6 855	274
47	Einzelhandel (ohne Handel mit Kraftfahrzeugen)	487	2 409	1 788	621



## 7. Rechtliche Einheiten mit abhängig Beschäftigten in Hessen 2020 nach ausgewählten Wirtschaftsabteilungen und Verwaltungsbezirken

WZ 2008	Wirtschaftsabschnitt Wirtschaftsabteilung	Rechtliche Einheiten	Abhängig Beschäftigte		
		Insgesamt	Insgesamt	davon	
				SVB <sup>1)</sup>	GEB <sup>2)</sup>
<b>H</b>	<b>Verkehr und Lagerei</b>	285	4 366	2 348	2 018
49	Landverkehr und Transport in Rohrfernleitungen	176	1 057	916	141
50	Schifffahrt	1	•	•	•
51	Luftfahrt	1	•	•	•
52	Lagerei sowie Erbringung von sonstigen Dienstleistungen für den Verkehr	33	•	•	•
53	Post-, Kurier- und Expressdienste	74	2 114	•	•
<b>I</b>	<b>Gastgewerbe</b>	434	1 596	1 169	426
55	Beherbergung	43	367	313	54
56	Gastronomie	391	1 229	857	373
<b>J</b>	<b>Information und Kommunikation</b>	221	1 345	1 267	78
58	Verlagswesen	17	353	•	•
59	Herstellung, Verleih und Vertrieb von Filmen und Fernsehprogrammen; Kinos; Tonstudios und Verlegen von Musik	16	41	37	4
60	Rundfunkveranstalter	—	—	—	—
61	Telekommunikation	8	10	6	4
62	Erbringung von Dienstleistungen der Informationstechnologie	153	902	863	40
63	Informationsdienstleistungen	27	38	•	•
<b>K</b>	<b>Erbringung von Finanz- und Versicherungsdienstleistungen</b>	83	527	492	35
64	Erbringung von Finanzdienstleistungen	17	317	313	3
65	Versicherungen, Rückversicherungen und Pensionskassen (ohne Sozialversicherung)	—	—	—	—
66	Mit Finanz- und Versicherungsdienstleistungen verbundene Tätigkeiten	66	210	179	31
<b>L</b>	<b>Grundstücks- und Wohnungswesen</b>	298	490	293	197
68	Grundstücks- und Wohnungswesen	298	490	293	197
<b>M</b>	<b>Erbringung von freiberuflichen, wissenschaftlichen und technischen Dienstleistungen</b>	790	4 641	4 302	339
69	Rechts- und Steuerberatung, Wirtschaftsprüfung	222	748	622	126
70	Verwaltung und Führung von Unternehmen und Betrieben; Unternehmensberatung	171	917	814	103
71	Architektur- und Ingenieurbüros; technische, physikalische und chemische Untersuchung	162	1 137	1 105	32
72	Forschung und Entwicklung	7	253	•	•
73	Werbung und Marktforschung	63	429	387	42
74	Sonstige freiberufliche, wissenschaftliche und technische Tätigkeiten	159	1 145	1 118	27
75	Veterinärwesen	6	12	•	•
<b>N</b>	<b>Erbringung von sonstigen wirtschaftlichen Dienstleistungen</b>	507	8 959	8 313	646
77	Vermietung von beweglichen Sachen	15	23	•	•
78	Vermittlung und Überlassung von Arbeitskräften	39	5 317	5 252	66
79	Reisebüros, Reiseveranstalter und Erbringung sonstiger Reservierungsdienstleistungen	19	59	•	•

# **7. Rechtliche Einheiten mit abhängig Beschäftigten in Hessen 2020 nach ausgewählten Wirtschaftsabteilungen und Verwaltungsbezirken**

WZ 2008	Wirtschaftsabschnitt Wirtschaftsabteilung	Rechtliche Einheiten	Abhängig Beschäftigte		
		Insgesamt	Insgesamt	davon	
				SVB <sup>1)</sup>	GEB <sup>2)</sup>
80	Wach- und Sicherheitsdienste sowie Detekteien	35	1 240	1 149	91
81	Gebäudebetreuung; Garten- und Landschaftsbau	304	1 691	1 273	418
82	Erbringung von wirtschaftlichen Dienstleistungen für Unternehmen und Privatpersonen a. n. g.	95	629	567	63
<b>P</b>	<b>Erziehung und Unterricht</b>	123	1 689	1 558	131
85	Erziehung und Unterricht	123	1 689	1 558	131
<b>Q</b>	<b>Gesundheits- und Sozialwesen</b>	405	9 481	8 632	849
86	Gesundheitswesen	314	5 505	4 988	517
87	Heime (ohne Erholungs- und Ferienheime)	14	2 172	2 105	66
88	Sozialwesen (ohne Heime)	77	1 804	1 539	265
<b>R</b>	<b>Kunst, Unterhaltung und Erholung</b>	148	352	230	122
90	Kreative, künstlerische und unterhaltende Tätigkeiten	86	40	36	4
91	Bibliotheken, Archive, Museen, botanische und zoologische Gärten	2	•	•	•
92	Spiel-, Wett- und Lotteriewesen	12	•	•	•
93	Erbringung von Dienstleistungen des Sports, der Unterhaltung und der Erholung	48	220	126	94
<b>S</b>	<b>Erbringung von sonstigen Dienstleistungen</b>	360	1 327	1 044	283
94	Interessenvertretungen sowie kirchliche und sonstige religiöse Vereinigungen (ohne Sozialwesen und Sport)	71	587	492	95
95	Reparatur von Datenverarbeitungsgeräten und Gebrauchsgütern	24	20	14	6
96	Erbringung von sonstigen überwiegend persönlichen Dienstleistungen	265	720	538	182
<b>I n s g e s a m t</b>		5 530	56 559	50 059	6 500

## **Wiesbaden, Landeshauptstadt**

<b>B</b>	<b>Bergbau und Gewinnung von Steinen und Erden</b>	1	•	•	•
05	Kohlenbergbau	—	—	—	—
06	Gewinnung von Erdöl und Erdgas	—	—	—	—
07	Erzbergbau	—	—	—	—
08	Gewinnung von Steinen und Erden, sonstiger Bergbau	1	•	•	•
09	Erbringung von Dienstleistungen für den Bergbau und für die Gewinnung von Steinen und Erden	—	—	—	—
<b>C</b>	<b>Verarbeitendes Gewerbe</b>	443	20 539	20 098	441
10	Herstellung von Nahrungs- und Futtermitteln	53	1 102	904	199
11	Getränkeherstellung	6	•	•	15
12	Tabakverarbeitung	—	—	—	—
13	Herstellung von Textilien	12	36	•	•
14	Herstellung von Bekleidung	14	18	14	4
15	Herstellung von Leder, Lederwaren und Schuhen	5	8	•	•
16	Herstellung von Holz-, Flecht-, Korb- und Korkwaren (ohne Möbel)	17	22	18	3
17	Herstellung von Papier, Pappe und Waren daraus	4	•	•	•

## 7. Rechtliche Einheiten mit abhängig Beschäftigten in Hessen 2020 nach ausgewählten Wirtschaftsabteilungen und Verwaltungsbezirken

WZ 2008	Wirtschaftsabschnitt Wirtschaftsabteilung	Rechtliche Einheiten	Abhängig Beschäftigte		
		Insgesamt	Insgesamt	davon	
				SVB <sup>1)</sup>	GEB <sup>2)</sup>
18	Herstellung von Druckerzeugnissen; Vervielfältigung von bespielten Ton-, Bild- und Datenträgern	36	417	392	26
19	Kokerei und Mineralölverarbeitung	1	•	•	•
20	Herstellung von chemischen Erzeugnissen	20	2 101	2 097	4
21	Herstellung von pharmazeutischen Erzeugnissen	6	•	•	•
22	Herstellung von Gummi- und Kunststoffwaren	10	2 065	2 055	10
23	Herstellung von Glas und Glaswaren, Keramik, Verarbeitung von Steinen und Erden	27	2 987	2 947	40
24	Metallerzeugung und -bearbeitung	2	•	•	•
25	Herstellung von Metallerzeugnissen	54	219	206	13
26	Herstellung von Datenverarbeitungsgeräten, elektronischen und optischen Erzeugnissen	20	2 887	2 869	17
27	Herstellung von elektrischen Ausrüstungen	6	•	•	5
28	Maschinenbau	28	1 829	1 810	19
29	Herstellung von Kraftwagen und Kraftwagenteilen	3	•	•	•
30	Sonstiger Fahrzeugbau	2	•	•	•
31	Herstellung von Möbeln	15	32	30	3
32	Herstellung von sonstigen Waren	77	428	378	50
33	Reparatur und Installation von Maschinen und Ausrüstungen	25	76	63	14
<b>D</b>	<b>Energieversorgung</b>	49	•	1 280	•
35	Energieversorgung	49	•	1 280	•
<b>E</b>	<b>Wasserversorgung; Abwasser- und Abfallentsorgung und Beseitigung von Umweltverschmutzungen</b>	26	•	•	•
36	Wasserversorgung	2	•	•	•
37	Abwasserentsorgung	1	•	•	•
38	Sammlung, Behandlung und Beseitigung von Abfällen; Rückgewinnung	21	1 523	1 472	51
39	Beseitigung von Umweltverschmutzungen und sonstige Entsorgung	2	•	•	•
<b>F</b>	<b>Baugewerbe</b>	1 272	6 073	5 631	442
41	Hochbau	114	1 009	961	48
42	Tiefbau	29	310	286	24
43	Vorbereitende Baustellenarbeiten, Bauinstallation und sonstiges Ausbaugewerbe	1 129	4 754	4 383	371
<b>G</b>	<b>Handel; Instandhaltung und Reparatur von Kraftfahrzeugen</b>	2 000	15 784	14 084	1 700
45	Handel mit Kraftfahrzeugen; Instandhaltung und Reparatur von Kraftfahrzeugen	335	1 682	1 528	154
46	Großhandel (ohne Handel mit Kraftfahrzeugen)	513	8 804	8 480	324
47	Einzelhandel (ohne Handel mit Kraftfahrzeugen)	1 152	5 297	4 075	1 221
<b>H</b>	<b>Verkehr und Lagerei</b>	433	4 218	3 660	558
49	Landverkehr und Transport in Rohrfernleitungen	266	2 904	2 693	211
50	Schifffahrt	1	•	•	•
51	Luftfahrt	4	•	•	•

## 7. Rechtliche Einheiten mit abhängig Beschäftigten in Hessen 2020 nach ausgewählten Wirtschaftsabteilungen und Verwaltungsbezirken

WZ 2008	Wirtschaftsabschnitt Wirtschaftsabteilung	Rechtliche Einheiten	Abhängig Beschäftigte		
		Insgesamt	Insgesamt	davon	
				SVB <sup>1)</sup>	GEB <sup>2)</sup>
52	Lagerei sowie Erbringung von sonstigen Dienstleistungen für den Verkehr	64	643	•	•
53	Post-, Kurier- und Expressdienste	98	667	380	287
<b>I</b>	<b>Gastgewerbe</b>	908	7 486	5 507	1 979
55	Beherbergung	116	791	653	137
56	Gastronomie	792	6 696	4 854	1 842
<b>J</b>	<b>Information und Kommunikation</b>	727	5 758	5 483	274
58	Verlagswesen	49	701	617	84
59	Herstellung, Verleih und Vertrieb von Filmen und Fernsehprogrammen; Kinos; Tonstudios und Verlegen von Musik	69	256	228	28
60	Rundfunkveranstalter	3	•	•	•
61	Telekommunikation	16	•	•	•
62	Erbringung von Dienstleistungen der Informationstechnologie	531	4 458	4 340	118
63	Informationsdienstleistungen	59	214	178	35
<b>K</b>	<b>Erbringung von Finanz- und Versicherungsdienstleistungen</b>	314	20 967	20 797	170
64	Erbringung von Finanzdienstleistungen	62	3 734	3 699	35
65	Versicherungen, Rückversicherungen und Pensionskassen (ohne Sozialversicherung)	24	16 170	16 104	66
66	Mit Finanz- und Versicherungsdienstleistungen verbundene Tätigkeiten	228	1 063	994	69
<b>L</b>	<b>Grundstücks- und Wohnungswesen</b>	872	1 768	1 389	379
68	Grundstücks- und Wohnungswesen	872	1 768	1 389	379
<b>M</b>	<b>Erbringung von freiberuflichen, wissenschaftlichen und technischen Dienstleistungen</b>	2 676	15 334	14 500	834
69	Rechts- und Steuerberatung, Wirtschaftsprüfung	696	2 235	1 933	302
70	Verwaltung und Führung von Unternehmen und Betrieben; Unternehmensberatung	746	2 777	2 593	184
71	Architektur- und Ingenieurbüros; technische, physikalische und chemische Untersuchung	560	8 797	8 615	182
72	Forschung und Entwicklung	28	79	68	11
73	Werbung und Marktforschung	177	878	790	88
74	Sonstige freiberufliche, wissenschaftliche und technische Tätigkeiten	440	458	404	54
75	Veterinärwesen	29	111	97	15
<b>N</b>	<b>Erbringung von sonstigen wirtschaftlichen Dienstleistungen</b>	1 040	19 816	16 412	3 404
77	Vermietung von beweglichen Sachen	51	•	•	144
78	Vermittlung und Überlassung von Arbeitskräften	59	3 056	2 863	193
79	Reisebüros, Reiseveranstalter und Erbringung sonstiger Reservierungsdienstleistungen	39	•	•	28
80	Wach- und Sicherheitsdienste sowie Detekteien	39	568	435	133
81	Gebäudebetreuung; Garten- und Landschaftsbau	629	8 708	5 991	2 717
82	Erbringung von wirtschaftlichen Dienstleistungen für Unternehmen und Privatpersonen a. n. g.	223	3 967	3 778	188

## 7. Rechtliche Einheiten mit abhängig Beschäftigten in Hessen 2020 nach ausgewählten Wirtschaftsabteilungen und Verwaltungsbezirken

WZ 2008	Wirtschaftsabschnitt Wirtschaftsabteilung	Rechtliche Einheiten	Abhängig Beschäftigte		
		Insgesamt	Insgesamt	davon	
				SVB <sup>1)</sup>	GEB <sup>2)</sup>
<b>P</b>	<b>Erziehung und Unterricht</b>	317	5 318	4 814	504
85	Erziehung und Unterricht	317	5 318	4 814	504
<b>Q</b>	<b>Gesundheits- und Sozialwesen</b>	1 104	18 654	17 088	1 566
86	Gesundheitswesen	904	10 278	9 279	999
87	Heime (ohne Erholungs- und Ferienheime)	22	2 970	2 881	89
88	Sozialwesen (ohne Heime)	178	5 406	4 928	478
<b>R</b>	<b>Kunst, Unterhaltung und Erholung</b>	453	2 286	1 869	417
90	Kreative, künstlerische und unterhaltende Tätigkeiten	243	821	731	90
91	Bibliotheken, Archive, Museen, botanische und zoologische Gärten	9	127	118	9
92	Spiel-, Wett- und Lotteriewesen	43	544	503	41
93	Erbringung von Dienstleistungen des Sports, der Unterhaltung und der Erholung	158	794	516	278
<b>S</b>	<b>Erbringung von sonstigen Dienstleistungen</b>	1 006	5 448	4 751	696
94	Interessenvertretungen sowie kirchliche und sonstige religiöse Vereinigungen (ohne Sozialwesen und Sport)	279	3 751	3 389	362
95	Reparatur von Datenverarbeitungsgeräten und Gebrauchsgütern	38	28	21	7
96	Erbringung von sonstigen überwiegend persönlichen Dienstleistungen	689	1 669	1 341	328
<b>I n s g e s a m t</b>		13 641	152 617	139 186	13 432
<b>Landkreis Bergstraße</b>					
<b>B</b>	<b>Bergbau und Gewinnung von Steinen und Erden</b>	11	166	157	9
05	Kohlenbergbau	—	—	—	—
06	Gewinnung von Erdöl und Erdgas	—	—	—	—
07	Erzbergbau	—	—	—	—
08	Gewinnung von Steinen und Erden, sonstiger Bergbau	11	166	157	9
09	Erbringung von Dienstleistungen für den Bergbau und für die Gewinnung von Steinen und Erden	—	—	—	—
<b>C</b>	<b>Verarbeitendes Gewerbe</b>	866	18 157	16 992	1 166
10	Herstellung von Nahrungs- und Futtermitteln	118	1 287	958	330
11	Getränkeherstellung	8	125	•	•
12	Tabakverarbeitung	—	—	—	—
13	Herstellung von Textilien	10	105	89	17
14	Herstellung von Bekleidung	10	26	16	10
15	Herstellung von Leder, Lederwaren und Schuhen	7	53	48	5
16	Herstellung von Holz-, Flecht-, Korb- und Korkwaren (ohne Möbel)	54	221	181	40
17	Herstellung von Papier, Pappe und Waren daraus	7	230	222	8
18	Herstellung von Druckerzeugnissen; Vervielfältigung von bespielten Ton-, Bild- und Datenträgern	39	145	111	34
19	Kokerei und Mineralölverarbeitung	—	—	—	—
20	Herstellung von chemischen Erzeugnissen	25	1 578	1 529	49
21	Herstellung von pharmazeutischen Erzeugnissen	7	443	•	•

## 7. Rechtliche Einheiten mit abhängig Beschäftigten in Hessen 2020 nach ausgewählten Wirtschaftsabteilungen und Verwaltungsbezirken

WZ 2008	Wirtschaftsabschnitt Wirtschaftsabteilung	Rechtliche Einheiten	Abhängig Beschäftigte		
		Insgesamt	Insgesamt	davon	
				SVB <sup>1)</sup>	GEB <sup>2)</sup>
22	Herstellung von Gummi- und Kunststoffwaren	49	1 641	1 567	73
23	Herstellung von Glas und Glaswaren, Keramik, Verarbeitung von Steinen und Erden	59	521	448	73
24	Metallerzeugung und -bearbeitung	4	18	•	•
25	Herstellung von Metallerzeugnissen	160	1 406	1 223	183
26	Herstellung von Datenverarbeitungsgeräten, elektronischen und optischen Erzeugnissen	39	839	816	22
27	Herstellung von elektrischen Ausrüstungen	24	4 867	4 835	32
28	Maschinenbau	71	1 582	1 479	103
29	Herstellung von Kraftwagen und Kraftwagenteilen	8	81	•	•
30	Sonstiger Fahrzeugbau	5	28	•	•
31	Herstellung von Möbeln	29	485	462	24
32	Herstellung von sonstigen Waren	69	2 039	1 937	102
33	Reparatur und Installation von Maschinen und Ausrüstungen	64	439	403	36
<b>D</b>	<b>Energieversorgung</b>	135	483	461	21
35	Energieversorgung	135	483	461	21
<b>E</b>	<b>Wasserversorgung; Abwasser- und Abfallentsorgung und Beseitigung von Umweltverschmutzungen</b>	43	828	770	58
36	Wasserversorgung	5	•	•	•
37	Abwasserentsorgung	11	222	212	10
38	Sammlung, Behandlung und Beseitigung von Abfällen; Rückgewinnung	25	504	463	41
39	Beseitigung von Umweltverschmutzungen und sonstige Entsorgung	2	•	•	•
<b>F</b>	<b>Baugewerbe</b>	1 602	6 472	5 742	729
41	Hochbau	126	651	562	88
42	Tiefbau	40	437	394	43
43	Vorbereitende Baustellenarbeiten, Bauinstallation und sonstiges Ausbaugewerbe	1 436	5 384	4 786	598
<b>G</b>	<b>Handel; Instandhaltung und Reparatur von Kraftfahrzeugen</b>	2 093	13 808	11 283	2 525
45	Handel mit Kraftfahrzeugen; Instandhaltung und Reparatur von Kraftfahrzeugen	433	1 894	1 648	246
46	Großhandel (ohne Handel mit Kraftfahrzeugen)	577	6 318	5 764	555
47	Einzelhandel (ohne Handel mit Kraftfahrzeugen)	1 083	5 596	3 871	1 724
<b>H</b>	<b>Verkehr und Lagerei</b>	303	2 685	2 236	449
49	Landverkehr und Transport in Rohrfernleitungen	196	1 574	1 211	364
50	Schifffahrt	2	•	•	•
51	Luftfahrt	—	—	—	—
52	Lagerei sowie Erbringung von sonstigen Dienstleistungen für den Verkehr	60	792	757	35
53	Post-, Kurier- und Expressdienste	45	•	•	•
<b>I</b>	<b>Gastgewerbe</b>	787	3 797	2 126	1 670
55	Beherbergung	106	714	472	242

## 7. Rechtliche Einheiten mit abhängig Beschäftigten in Hessen 2020 nach ausgewählten Wirtschaftsabteilungen und Verwaltungsbezirken

WZ 2008	Wirtschaftsabschnitt Wirtschaftsabteilung	Rechtliche Einheiten	Abhängig Beschäftigte		
		Insgesamt	Insgesamt	davon	
				SVB <sup>1)</sup>	GEB <sup>2)</sup>
56	Gastronomie	681	3 083	1 654	1 429
<b>J</b>	<b>Information und Kommunikation</b>	474	1 259	1 080	179
58	Verlagswesen	32	179	96	83
59	Herstellung, Verleih und Vertrieb von Filmen und Fernsehprogrammen; Kinos; Tonstudios und Verlegen von Musik	12	22	14	8
60	Rundfunkveranstalter	1	•	•	•
61	Telekommunikation	6	•	•	•
62	Erbringung von Dienstleistungen der Informationstechnologie	382	1 006	925	81
63	Informationsdienstleistungen	41	36	31	5
<b>K</b>	<b>Erbringung von Finanz- und Versicherungsdienstleistungen</b>	260	1 374	1 244	129
64	Erbringung von Finanzdienstleistungen	36	966	935	31
65	Versicherungen, Rückversicherungen und Pensionskassen (ohne Sozialversicherung)	1	•	•	•
66	Mit Finanz- und Versicherungsdienstleistungen verbundene Tätigkeiten	223	•	•	•
<b>L</b>	<b>Grundstücks- und Wohnungswesen</b>	640	1 024	715	308
68	Grundstücks- und Wohnungswesen	640	1 024	715	308
<b>M</b>	<b>Erbringung von freiberuflichen, wissenschaftlichen und technischen Dienstleistungen</b>	1 653	4 247	3 656	590
69	Rechts- und Steuerberatung, Wirtschaftsprüfung	383	1 253	1 026	227
70	Verwaltung und Führung von Unternehmen und Betrieben; Unternehmensberatung	436	853	755	99
71	Architektur- und Ingenieurbüros; technische, physikalische und chemische Untersuchung	488	1 374	1 209	164
72	Forschung und Entwicklung	26	180	167	13
73	Werbung und Marktforschung	111	342	301	41
74	Sonstige freiberufliche, wissenschaftliche und technische Tätigkeiten	167	98	79	19
75	Veterinärwesen	42	146	120	27
<b>N</b>	<b>Erbringung von sonstigen wirtschaftlichen Dienstleistungen</b>	795	4 984	3 830	1 154
77	Vermietung von beweglichen Sachen	82	202	154	48
78	Vermittlung und Überlassung von Arbeitskräften	29	986	927	59
79	Reisebüros, Reiseveranstalter und Erbringung sonstiger Reservierungsdienstleistungen	40	106	73	34
80	Wach- und Sicherheitsdienste sowie Detekteien	20	240	185	55
81	Gebäudebetreuung; Garten- und Landschaftsbau	487	2 739	1 885	853
82	Erbringung von wirtschaftlichen Dienstleistungen für Unternehmen und Privatpersonen a. n. g.	137	711	606	105
<b>P</b>	<b>Erziehung und Unterricht</b>	254	1 660	1 464	196
85	Erziehung und Unterricht	254	1 660	1 464	196
<b>Q</b>	<b>Gesundheits- und Sozialwesen</b>	784	10 675	9 394	1 282
86	Gesundheitswesen	608	5 476	4 679	797
87	Heime (ohne Erholungs- und Ferienheime)	49	2 880	2 717	163

# **7. Rechtliche Einheiten mit abhängig Beschäftigten in Hessen 2020 nach ausgewählten Wirtschaftsabteilungen und Verwaltungsbezirken**

WZ 2008	Wirtschaftsabschnitt Wirtschaftsabteilung	Rechtliche Einheiten	Abhängig Beschäftigte		
		Insgesamt	Insgesamt	davon	
				SVB <sup>1)</sup>	GEB <sup>2)</sup>
88	Sozialwesen (ohne Heime)	127	2 320	1 998	322
<b>R</b>	<b>Kunst, Unterhaltung und Erholung</b>	328	1 007	677	330
90	Kreative, künstlerische und unterhaltende Tätigkeiten	103	74	48	26
91	Bibliotheken, Archive, Museen, botanische und zoologische Gärten	5	45	•	•
92	Spiel-, Wett- und Lotteriewesen	46	362	•	•
93	Erbringung von Dienstleistungen des Sports, der Unterhaltung und der Erholung	174	526	307	219
<b>S</b>	<b>Erbringung von sonstigen Dienstleistungen</b>	870	3 991	3 044	947
94	Interessenvertretungen sowie kirchliche und sonstige religiöse Vereinigungen (ohne Sozialwesen und Sport)	191	2 370	1 906	463
95	Reparatur von Datenverarbeitungsgeräten und Gebrauchsgütern	40	74	61	13
96	Erbringung von sonstigen überwiegend persönlichen Dienstleistungen	639	1 548	1 077	471
	<b>I n s g e s a m t</b>	11 898	76 614	64 872	11 742

## **Landkreis Darmstadt-Dieburg**

<b>B</b>	<b>Bergbau und Gewinnung von Steinen und Erden</b>	5	•	•	•
05	Kohlenbergbau	—	—	—	—
06	Gewinnung von Erdöl und Erdgas	—	—	—	—
07	Erzbergbau	—	—	—	—
08	Gewinnung von Steinen und Erden, sonstiger Bergbau	5	•	•	•
09	Erbringung von Dienstleistungen für den Bergbau und für die Gewinnung von Steinen und Erden	—	—	—	—
<b>C</b>	<b>Verarbeitendes Gewerbe</b>	830	14 093	12 879	1 214
10	Herstellung von Nahrungs- und Futtermitteln	101	1 017	717	300
11	Getränkeherstellung	11	166	128	38
12	Tabakverarbeitung	—	—	—	—
13	Herstellung von Textilien	15	248	233	15
14	Herstellung von Bekleidung	7	15	4	11
15	Herstellung von Leder, Lederwaren und Schuhen	5	58	49	9
16	Herstellung von Holz-, Flecht-, Korb- und Korkwaren (ohne Möbel)	26	130	105	25
17	Herstellung von Papier, Pappe und Waren daraus	9	76	58	17
18	Herstellung von Druckerzeugnissen; Vervielfältigung von bespielten Ton-, Bild- und Datenträgern	57	305	181	123
19	Kokerei und Mineralölverarbeitung	—	—	—	—
20	Herstellung von chemischen Erzeugnissen	27	2 769	2 705	64
21	Herstellung von pharmazeutischen Erzeugnissen	1	•	•	•
22	Herstellung von Gummi- und Kunststoffwaren	33	1 542	1 465	77
23	Herstellung von Glas und Glaswaren, Keramik, Verarbeitung von Steinen und Erden	32	76	67	9
24	Metallerzeugung und -bearbeitung	7	185	177	8
25	Herstellung von Metallerzeugnissen	188	1 952	1 763	190
26	Herstellung von Datenverarbeitungsgeräten, elektronischen und optischen Erzeugnissen	56	989	926	64



## 7. Rechtliche Einheiten mit abhängig Beschäftigten in Hessen 2020 nach ausgewählten Wirtschaftsabteilungen und Verwaltungsbezirken

WZ 2008	Wirtschaftsabschnitt Wirtschaftsabteilung	Rechtliche Einheiten	Abhängig Beschäftigte		
		Insgesamt	Insgesamt	davon	
				SVB <sup>1)</sup>	GEB <sup>2)</sup>
27	Herstellung von elektrischen Ausrüstungen	30	327	305	22
28	Maschinenbau	67	1 601	1 523	78
29	Herstellung von Kraftwagen und Kraftwagenteilen	9	480	455	25
30	Sonstiger Fahrzeugbau	2	•	•	•
31	Herstellung von Möbeln	22	•	•	•
32	Herstellung von sonstigen Waren	75	788	721	67
33	Reparatur und Installation von Maschinen und Ausrüstungen	50	771	717	54
<b>D</b>	<b>Energieversorgung</b>	129	•	•	•
35	Energieversorgung	129	•	•	•
<b>E</b>	<b>Wasserversorgung; Abwasser- und Abfallentsorgung und Beseitigung von Umweltverschmutzungen</b>	50	788	744	44
36	Wasserversorgung	10	162	155	8
37	Abwasserentsorgung	12	138	131	7
38	Sammlung, Behandlung und Beseitigung von Abfällen; Rückgewinnung	25	478	452	26
39	Beseitigung von Umweltverschmutzungen und sonstige Entsorgung	3	10	8	3
<b>F</b>	<b>Baugewerbe</b>	1 511	6 270	5 673	597
41	Hochbau	97	680	624	57
42	Tiefbau	49	937	882	56
43	Vorbereitende Baustellenarbeiten, Bauinstallation und sonstiges Ausbaugewerbe	1 365	4 653	4 168	485
<b>G</b>	<b>Handel; Instandhaltung und Reparatur von Kraftfahrzeugen</b>	2 058	12 684	10 712	1 972
45	Handel mit Kraftfahrzeugen; Instandhaltung und Reparatur von Kraftfahrzeugen	446	2 660	2 398	262
46	Großhandel (ohne Handel mit Kraftfahrzeugen)	552	5 855	5 365	489
47	Einzelhandel (ohne Handel mit Kraftfahrzeugen)	1 060	4 170	2 949	1 221
<b>H</b>	<b>Verkehr und Lagerei</b>	412	3 248	2 721	527
49	Landverkehr und Transport in Rohrfernleitungen	224	1 586	1 314	272
50	Schifffahrt	—	—	—	—
51	Luftfahrt	1	•	•	•
52	Lagerei sowie Erbringung von sonstigen Dienstleistungen für den Verkehr	106	1 349	1 197	152
53	Post-, Kurier- und Expressdienste	81	•	•	•
<b>I</b>	<b>Gastgewerbe</b>	697	2 703	1 661	1 042
55	Beherbergung	82	499	305	193
56	Gastronomie	615	2 204	1 356	848
<b>J</b>	<b>Information und Kommunikation</b>	590	1 892	1 710	182
58	Verlagswesen	30	93	60	33
59	Herstellung, Verleih und Vertrieb von Filmen und Fernsehprogrammen; Kinos; Tonstudios und Verlegen von Musik	15	20	13	7
60	Rundfunkveranstalter	—	—	—	—

## 7. Rechtliche Einheiten mit abhängig Beschäftigten in Hessen 2020 nach ausgewählten Wirtschaftsabteilungen und Verwaltungsbezirken

WZ 2008	Wirtschaftsabschnitt Wirtschaftsabteilung	Rechtliche Einheiten	Abhängig Beschäftigte		
		Insgesamt	Insgesamt	davon	
				SVB <sup>1)</sup>	GEB <sup>2)</sup>
61	Telekommunikation	12	96	88	8
62	Erbringung von Dienstleistungen der Informationstechnologie	481	1 481	1 366	115
63	Informationsdienstleistungen	52	203	184	20
<b>K</b>	<b>Erbringung von Finanz- und Versicherungsdienstleistungen</b>	236	1 595	1 493	102
64	Erbringung von Finanzdienstleistungen	25	•	•	•
65	Versicherungen, Rückversicherungen und Pensionskassen (ohne Sozialversicherung)	1	•	•	•
66	Mit Finanz- und Versicherungsdienstleistungen verbundene Tätigkeiten	210	293	202	91
<b>L</b>	<b>Grundstücks- und Wohnungswesen</b>	620	629	358	271
68	Grundstücks- und Wohnungswesen	620	629	358	271
<b>M</b>	<b>Erbringung von freiberuflichen, wissenschaftlichen und technischen Dienstleistungen</b>	1 710	4 003	3 384	619
69	Rechts- und Steuerberatung, Wirtschaftsprüfung	319	1 011	826	185
70	Verwaltung und Führung von Unternehmen und Betrieben; Unternehmensberatung	415	668	564	104
71	Architektur- und Ingenieurbüros; technische, physikalische und chemische Untersuchung	586	1 474	1 289	185
72	Forschung und Entwicklung	33	261	249	12
73	Werbung und Marktforschung	114	277	199	78
74	Sonstige freiberufliche, wissenschaftliche und technische Tätigkeiten	195	195	161	34
75	Veterinärwesen	48	118	96	22
<b>N</b>	<b>Erbringung von sonstigen wirtschaftlichen Dienstleistungen</b>	831	7 481	5 732	1 749
77	Vermietung von beweglichen Sachen	111	361	317	44
78	Vermittlung und Überlassung von Arbeitskräften	37	1 291	1 178	113
79	Reisebüros, Reiseveranstalter und Erbringung sonstiger Reservierungsdienstleistungen	38	103	75	28
80	Wach- und Sicherheitsdienste sowie Detekteien	23	193	122	71
81	Gebäudebetreuung; Garten- und Landschaftsbau	463	4 367	3 098	1 269
82	Erbringung von wirtschaftlichen Dienstleistungen für Unternehmen und Privatpersonen a. n. g.	159	1 167	942	225
<b>P</b>	<b>Erziehung und Unterricht</b>	273	1 762	1 588	174
85	Erziehung und Unterricht	273	1 762	1 588	174
<b>Q</b>	<b>Gesundheits- und Sozialwesen</b>	679	9 738	8 755	983
86	Gesundheitswesen	561	4 025	3 444	581
87	Heime (ohne Erholungs- und Ferienheime)	25	1 347	1 222	124
88	Sozialwesen (ohne Heime)	93	4 367	4 089	278
<b>R</b>	<b>Kunst, Unterhaltung und Erholung</b>	282	936	571	365
90	Kreative, künstlerische und unterhaltende Tätigkeiten	100	104	77	27
91	Bibliotheken, Archive, Museen, botanische und zoologische Gärten	2	•	•	•
92	Spiel-, Wett- und Lotteriewesen	27	•	•	•

## 7. Rechtliche Einheiten mit abhängig Beschäftigten in Hessen 2020 nach ausgewählten Wirtschaftsabteilungen und Verwaltungsbezirken

WZ 2008	Wirtschaftsabschnitt Wirtschaftsabteilung	Rechtliche Einheiten	Abhängig Beschäftigte		
		Insgesamt	Insgesamt	davon	
				SVB <sup>1)</sup>	GEB <sup>2)</sup>
93	Erbringung von Dienstleistungen des Sports, der Unterhaltung und der Erholung	153	707	398	308
<b>S</b>	<b>Erbringung von sonstigen Dienstleistungen</b>	788	2 962	2 326	637
94	Interessenvertretungen sowie kirchliche und sonstige religiöse Vereinigungen (ohne Sozialwesen und Sport)	150	1 823	1 455	368
95	Reparatur von Datenverarbeitungsgeräten und Gebrauchsgütern	36	177	151	26
96	Erbringung von sonstigen überwiegend persönlichen Dienstleistungen	602	963	720	243
	<b>I n s g e s a m t</b>	11 701	70 855	60 352	10 503
<b>Landkreis Groß-Gerau</b>					
<b>B</b>	<b>Bergbau und Gewinnung von Steinen und Erden</b>	13	70	65	5
05	Kohlenbergbau	—	—	—	—
06	Gewinnung von Erdöl und Erdgas	—	—	—	—
07	Erzbergbau	—	—	—	—
08	Gewinnung von Steinen und Erden, sonstiger Bergbau	12	•	•	•
09	Erbringung von Dienstleistungen für den Bergbau und für die Gewinnung von Steinen und Erden	1	•	•	•
<b>C</b>	<b>Verarbeitendes Gewerbe</b>	423	27 358	26 852	506
10	Herstellung von Nahrungs- und Futtermitteln	52	1 137	970	167
11	Getränkeherstellung	2	•	•	•
12	Tabakverarbeitung	—	—	—	—
13	Herstellung von Textilien	12	133	117	16
14	Herstellung von Bekleidung	7	5	•	•
15	Herstellung von Leder, Lederwaren und Schuhen	2	•	•	•
16	Herstellung von Holz-, Flecht-, Korb- und Korkwaren (ohne Möbel)	19	69	66	3
17	Herstellung von Papier, Pappe und Waren daraus	4	•	•	4
18	Herstellung von Druckerzeugnissen; Vervielfältigung von bespielten Ton-, Bild- und Datenträgern	19	588	566	23
19	Kokerei und Mineralölverarbeitung	—	—	—	—
20	Herstellung von chemischen Erzeugnissen	11	399	•	•
21	Herstellung von pharmazeutischen Erzeugnissen	—	—	—	—
22	Herstellung von Gummi- und Kunststoffwaren	14	268	258	10
23	Herstellung von Glas und Glaswaren, Keramik, Verarbeitung von Steinen und Erden	24	202	185	17
24	Metallerzeugung und -bearbeitung	1	•	•	•
25	Herstellung von Metallerzeugnissen	79	1 697	1 606	91
26	Herstellung von Datenverarbeitungsgeräten, elektronischen und optischen Erzeugnissen	16	82	71	11
27	Herstellung von elektrischen Ausrüstungen	13	122	115	7
28	Maschinenbau	40	906	844	61
29	Herstellung von Kraftwagen und Kraftwagenteilen	17	20 379	20 365	14
30	Sonstiger Fahrzeugbau	2	•	•	•
31	Herstellung von Möbeln	15	443	430	13
32	Herstellung von sonstigen Waren	33	130	100	31

## 7. Rechtliche Einheiten mit abhängig Beschäftigten in Hessen 2020 nach ausgewählten Wirtschaftsabteilungen und Verwaltungsbezirken

WZ 2008	Wirtschaftsabschnitt Wirtschaftsabteilung	Rechtliche Einheiten	Abhängig Beschäftigte		
		Insgesamt	Insgesamt	davon	
				SVB <sup>1)</sup>	GEB <sup>2)</sup>
33	Reparatur und Installation von Maschinen und Ausrüstungen	41	581	559	22
<b>D</b>	<b>Energieversorgung</b>	92	199	195	4
35	Energieversorgung	92	199	195	4
<b>E</b>	<b>Wasserversorgung; Abwasser- und Abfallentsorgung und Beseitigung von Umweltverschmutzungen</b>	54	1 561	1 507	54
36	Wasserversorgung	8	409	•	•
37	Abwasserentsorgung	12	•	167	•
38	Sammlung, Behandlung und Beseitigung von Abfällen; Rückgewinnung	33	972	935	37
39	Beseitigung von Umweltverschmutzungen und sonstige Entsorgung	1	•	•	•
<b>F</b>	<b>Baugewerbe</b>	1 086	8 048	7 579	469
41	Hochbau	103	2 013	1 946	66
42	Tiefbau	39	1 117	1 089	28
43	Vorbereitende Baustellenarbeiten, Bauinstallation und sonstiges Ausbaugewerbe	944	4 919	4 545	375
<b>G</b>	<b>Handel; Instandhaltung und Reparatur von Kraftfahrzeugen</b>	1 724	22 798	20 764	2 033
45	Handel mit Kraftfahrzeugen; Instandhaltung und Reparatur von Kraftfahrzeugen	426	2 116	1 909	207
46	Großhandel (ohne Handel mit Kraftfahrzeugen)	464	14 444	13 786	658
47	Einzelhandel (ohne Handel mit Kraftfahrzeugen)	834	6 238	5 069	1 168
<b>H</b>	<b>Verkehr und Lagerei</b>	748	15 126	14 215	911
49	Landverkehr und Transport in Rohrfernleitungen	285	3 267	2 821	446
50	Schifffahrt	5	•	•	•
51	Luftfahrt	8	•	•	•
52	Lagerei sowie Erbringung von sonstigen Dienstleistungen für den Verkehr	286	9 278	8 976	302
53	Post-, Kurier- und Expressdienste	164	2 484	2 328	157
<b>I</b>	<b>Gastgewerbe</b>	781	8 730	7 199	1 531
55	Beherbergung	97	592	400	192
56	Gastronomie	684	8 138	6 800	1 339
<b>J</b>	<b>Information und Kommunikation</b>	397	3 396	3 203	193
58	Verlagswesen	14	74	43	31
59	Herstellung, Verleih und Vertrieb von Filmen und Fernsehprogrammen; Kinos; Tonstudios und Verlegen von Musik	16	•	11	•
60	Rundfunkveranstalter	1	•	•	•
61	Telekommunikation	18	146	136	10
62	Erbringung von Dienstleistungen der Informationstechnologie	323	2 727	2 662	65
63	Informationsdienstleistungen	25	410	•	•
<b>K</b>	<b>Erbringung von Finanz- und Versicherungsdienstleistungen</b>	173	1 346	1 275	72
64	Erbringung von Finanzdienstleistungen	27	1 085	1 081	4

## 7. Rechtliche Einheiten mit abhängig Beschäftigten in Hessen 2020 nach ausgewählten Wirtschaftsabteilungen und Verwaltungsbezirken

WZ 2008	Wirtschaftsabschnitt Wirtschaftsabteilung	Rechtliche Einheiten	Abhängig Beschäftigte		
		Insgesamt	Insgesamt	davon	
				SVB <sup>1)</sup>	GEB <sup>2)</sup>
65	Versicherungen, Rückversicherungen und Pensionskassen (ohne Sozialversicherung)	2	•	•	•
66	Mit Finanz- und Versicherungsdienstleistungen verbundene Tätigkeiten	144	•	•	•
<b>L</b>	<b>Grundstücks- und Wohnungswesen</b>	535	937	636	302
68	Grundstücks- und Wohnungswesen	535	937	636	302
<b>M</b>	<b>Erbringung von freiberuflichen, wissenschaftlichen und technischen Dienstleistungen</b>	1 110	5 124	4 722	402
69	Rechts- und Steuerberatung, Wirtschaftsprüfung	265	730	570	160
70	Verwaltung und Führung von Unternehmen und Betrieben; Unternehmensberatung	291	790	739	51
71	Architektur- und Ingenieurbüros; technische, physikalische und chemische Untersuchung	318	2 702	2 587	115
72	Forschung und Entwicklung	13	•	•	4
73	Werbung und Marktforschung	76	215	173	42
74	Sonstige freiberufliche, wissenschaftliche und technische Tätigkeiten	126	•	•	17
75	Veterinärwesen	21	52	40	12
<b>N</b>	<b>Erbringung von sonstigen wirtschaftlichen Dienstleistungen</b>	729	8 903	6 934	1 969
77	Vermietung von beweglichen Sachen	67	147	125	23
78	Vermittlung und Überlassung von Arbeitskräften	59	1 762	1 553	209
79	Reisebüros, Reiseveranstalter und Erbringung sonstiger Reservierungsdienstleistungen	37	97	80	17
80	Wach- und Sicherheitsdienste sowie Detekteien	22	966	919	47
81	Gebäudebetreuung; Garten- und Landschaftsbau	404	4 873	3 295	1 579
82	Erbringung von wirtschaftlichen Dienstleistungen für Unternehmen und Privatpersonen a. n. g.	140	1 057	963	94
<b>P</b>	<b>Erziehung und Unterricht</b>	201	1 403	1 254	149
85	Erziehung und Unterricht	201	1 403	1 254	149
<b>Q</b>	<b>Gesundheits- und Sozialwesen</b>	621	10 552	9 237	1 316
86	Gesundheitswesen	501	6 458	5 731	727
87	Heime (ohne Erholungs- und Ferienheime)	21	1 990	1 796	194
88	Sozialwesen (ohne Heime)	99	2 104	1 710	395
<b>R</b>	<b>Kunst, Unterhaltung und Erholung</b>	238	505	230	275
90	Kreative, künstlerische und unterhaltende Tätigkeiten	78	21	14	7
91	Bibliotheken, Archive, Museen, botanische und zoologische Gärten	1	•	•	•
92	Spiel-, Wett- und Lotteriewesen	39	•	•	•
93	Erbringung von Dienstleistungen des Sports, der Unterhaltung und der Erholung	120	336	107	230
<b>S</b>	<b>Erbringung von sonstigen Dienstleistungen</b>	662	2 177	1 590	588
94	Interessenvertretungen sowie kirchliche und sonstige religiöse Vereinigungen (ohne Sozialwesen und Sport)	140	1 239	868	371
95	Reparatur von Datenverarbeitungsgeräten und Gebrauchsgütern	43	66	53	13

## 7. Rechtliche Einheiten mit abhängig Beschäftigten in Hessen 2020 nach ausgewählten Wirtschaftsabteilungen und Verwaltungsbezirken

WZ 2008	Wirtschaftsabschnitt Wirtschaftsabteilung	Rechtliche Einheiten	Abhängig Beschäftigte		
		Insgesamt	Insgesamt	davon	
				SVB <sup>1)</sup>	GEB <sup>2)</sup>
96	Erbringung von sonstigen überwiegend persönlichen Dienstleistungen	479	873	669	204
	<b>I n s g e s a m t</b>	9 587	118 234	107 457	10 777
<b>Hochtaunuskreis</b>					
<b>B</b>	<b>Bergbau und Gewinnung von Steinen und Erden</b>	3	•	•	•
05	Kohlenbergbau	—	—	—	—
06	Gewinnung von Erdöl und Erdgas	—	—	—	—
07	Erzbergbau	—	—	—	—
08	Gewinnung von Steinen und Erden, sonstiger Bergbau	3	•	•	•
09	Erbringung von Dienstleistungen für den Bergbau und für die Gewinnung von Steinen und Erden	—	—	—	—
<b>C</b>	<b>Verarbeitendes Gewerbe</b>	551	18 287	17 714	573
10	Herstellung von Nahrungs- und Futtermitteln	67	862	707	155
11	Getränkeherstellung	6	•	•	13
12	Tabakverarbeitung	—	—	—	—
13	Herstellung von Textilien	11	15	13	3
14	Herstellung von Bekleidung	10	26	20	6
15	Herstellung von Leder, Lederwaren und Schuhen	4	•	13	•
16	Herstellung von Holz-, Flecht-, Korb- und Korkwaren (ohne Möbel)	23	68	58	10
17	Herstellung von Papier, Pappe und Waren daraus	5	106	98	7
18	Herstellung von Druckerzeugnissen; Vervielfältigung von bespielten Ton-, Bild- und Datenträgern	33	63	47	15
19	Kokerei und Mineralölverarbeitung	—	—	—	—
20	Herstellung von chemischen Erzeugnissen	10	208	200	8
21	Herstellung von pharmazeutischen Erzeugnissen	5	52	48	4
22	Herstellung von Gummi- und Kunststoffwaren	13	546	534	12
23	Herstellung von Glas und Glaswaren, Keramik, Verarbeitung von Steinen und Erden	17	•	•	23
24	Metallerzeugung und -bearbeitung	3	•	•	•
25	Herstellung von Metallerzeugnissen	97	1 835	1 753	82
26	Herstellung von Datenverarbeitungsgeräten, elektronischen und optischen Erzeugnissen	40	1 830	1 799	31
27	Herstellung von elektrischen Ausrüstungen	26	580	544	36
28	Maschinenbau	44	2 476	2 424	52
29	Herstellung von Kraftwagen und Kraftwagenteilen	9	9	•	•
30	Sonstiger Fahrzeugbau	—	—	—	—
31	Herstellung von Möbeln	17	58	52	6
32	Herstellung von sonstigen Waren	73	5 247	5 165	82
33	Reparatur und Installation von Maschinen und Ausrüstungen	38	167	151	16
<b>D</b>	<b>Energieversorgung</b>	124	•	•	•
35	Energieversorgung	124	•	•	•
<b>E</b>	<b>Wasserversorgung; Abwasser- und Abfallentsorgung und Beseitigung von Umweltverschmutzungen</b>	22	452	423	30

## 7. Rechtliche Einheiten mit abhängig Beschäftigten in Hessen 2020 nach ausgewählten Wirtschaftsabteilungen und Verwaltungsbezirken

WZ 2008	Wirtschaftsabschnitt Wirtschaftsabteilung	Rechtliche Einheiten	Abhängig Beschäftigte		
		Insgesamt	Insgesamt	davon	
				SVB <sup>1)</sup>	GEB <sup>2)</sup>
36	Wasserversorgung	5	143	•	•
37	Abwasserentsorgung	7	184	177	8
38	Sammlung, Behandlung und Beseitigung von Abfällen; Rückgewinnung	8	•	•	6
39	Beseitigung von Umweltverschmutzungen und sonstige Entsorgung	2	•	•	•
<b>F</b>	<b>Baugewerbe</b>	1 072	4 081	3 695	385
41	Hochbau	78	543	503	40
42	Tiefbau	22	300	280	20
43	Vorbereitende Baustellenarbeiten, Bauinstallation und sonstiges Ausbaugewerbe	972	3 237	2 912	325
<b>G</b>	<b>Handel; Instandhaltung und Reparatur von Kraftfahrzeugen</b>	1 908	13 802	12 188	1 614
45	Handel mit Kraftfahrzeugen; Instandhaltung und Reparatur von Kraftfahrzeugen	292	2 751	2 593	158
46	Großhandel (ohne Handel mit Kraftfahrzeugen)	666	6 895	6 452	443
47	Einzelhandel (ohne Handel mit Kraftfahrzeugen)	950	4 157	3 143	1 013
<b>H</b>	<b>Verkehr und Lagerei</b>	267	3 831	3 535	297
49	Landverkehr und Transport in Rohrfernleitungen	172	2 580	2 377	203
50	Schifffahrt	—	—	—	—
51	Luftfahrt	1	•	•	•
52	Lagerei sowie Erbringung von sonstigen Dienstleistungen für den Verkehr	49	1 074	1 033	41
53	Post-, Kurier- und Expressdienste	45	•	•	•
<b>I</b>	<b>Gastgewerbe</b>	667	5 100	3 976	1 124
55	Beherbergung	139	1 418	1 150	268
56	Gastronomie	528	3 682	2 826	856
<b>J</b>	<b>Information und Kommunikation</b>	771	7 111	6 741	370
58	Verlagswesen	37	583	400	183
59	Herstellung, Verleih und Vertrieb von Filmen und Fernsehprogrammen; Kinos; Tonstudios und Verlegen von Musik	26	7	•	•
60	Rundfunkveranstalter	—	—	—	—
61	Telekommunikation	15	135	•	•
62	Erbringung von Dienstleistungen der Informationstechnologie	601	6 122	5 980	143
63	Informationsdienstleistungen	92	265	227	38
<b>K</b>	<b>Erbringung von Finanz- und Versicherungsdienstleistungen</b>	370	7 504	7 385	119
64	Erbringung von Finanzdienstleistungen	78	3 097	3 080	18
65	Versicherungen, Rückversicherungen und Pensionskassen (ohne Sozialversicherung)	5	2 825	2 821	4
66	Mit Finanz- und Versicherungsdienstleistungen verbundene Tätigkeiten	287	1 582	1 485	97
<b>L</b>	<b>Grundstücks- und Wohnungswesen</b>	891	1 160	839	321
68	Grundstücks- und Wohnungswesen	891	1 160	839	321

# **7. Rechtliche Einheiten mit abhängig Beschäftigten in Hessen 2020 nach ausgewählten Wirtschaftsabteilungen und Verwaltungsbezirken**

WZ 2008	Wirtschaftsabschnitt Wirtschaftsabteilung	Rechtliche Einheiten	Abhängig Beschäftigte		
		Insgesamt	Insgesamt	davon	
				SVB <sup>1)</sup>	GEB <sup>2)</sup>
	<b>Erbringung von freiberuflichen, wissenschaftlichen und technischen Dienstleistungen</b>	2 761	15 787	14 940	847
69	Rechts- und Steuerberatung, Wirtschaftsprüfung	658	2 221	1 950	271
70	Verwaltung und Führung von Unternehmen und Betrieben; Unternehmensberatung	1 175	10 479	10 219	260
71	Architektur- und Ingenieurbüros; technische, physikalische und chemische Untersuchung	459	2 146	2 013	133
72	Forschung und Entwicklung	25	304	257	46
73	Werbung und Marktforschung	125	328	255	73
74	Sonstige freiberufliche, wissenschaftliche und technische Tätigkeiten	283	199	165	34
75	Veterinärwesen	36	110	80	30
	<b>N Erbringung von sonstigen wirtschaftlichen Dienstleistungen</b>	889	8 281	7 256	1 025
77	Vermietung von beweglichen Sachen	65	1 156	•	•
78	Vermittlung und Überlassung von Arbeitskräften	56	1 229	•	•
79	Reisebüros, Reiseveranstalter und Erbringung sonstiger Reservierungsdienstleistungen	49	457	419	38
80	Wach- und Sicherheitsdienste sowie Detekteien	24	301	236	65
81	Gebäudebetreuung; Garten- und Landschaftsbau	454	3 593	3 044	549
82	Erbringung von wirtschaftlichen Dienstleistungen für Unternehmen und Privatpersonen a. n. g.	241	1 544	1 467	77
	<b>P Erziehung und Unterricht</b>	325	2 878	2 570	308
85	Erziehung und Unterricht	325	2 878	2 570	308
	<b>Q Gesundheits- und Sozialwesen</b>	921	21 053	19 529	1 524
86	Gesundheitswesen	778	16 352	15 379	973
87	Heime (ohne Erholungs- und Ferienheime)	27	1 756	1 619	137
88	Sozialwesen (ohne Heime)	116	2 945	2 531	414
	<b>R Kunst, Unterhaltung und Erholung</b>	313	1 319	1 053	265
90	Kreative, künstlerische und unterhaltende Tätigkeiten	153	56	44	13
91	Bibliotheken, Archive, Museen, botanische und zoologische Gärten	6	199	160	39
92	Spiel-, Wett- und Lotteriewesen	18	436	410	26
93	Erbringung von Dienstleistungen des Sports, der Unterhaltung und der Erholung	136	627	440	187
	<b>S Erbringung von sonstigen Dienstleistungen</b>	873	2 817	2 262	555
94	Interessenvertretungen sowie kirchliche und sonstige religiöse Vereinigungen (ohne Sozialwesen und Sport)	158	1 516	1 228	288
95	Reparatur von Datenverarbeitungsgeräten und Gebrauchsgütern	36	41	27	14
96	Erbringung von sonstigen überwiegend persönlichen Dienstleistungen	679	1 260	1 007	254
	<b>I n s g e s a m t</b>	12 728	113 749	104 380	9 369
	<b>Main-Kinzig-Kreis</b>				
<b>B</b>	<b>Bergbau und Gewinnung von Steinen und Erden</b>	8	326	306	20



## 7. Rechtliche Einheiten mit abhängig Beschäftigten in Hessen 2020 nach ausgewählten Wirtschaftsabteilungen und Verwaltungsbezirken

WZ 2008	Wirtschaftsabschnitt Wirtschaftsabteilung	Rechtliche Einheiten	Abhängig Beschäftigte		
		Insgesamt	Insgesamt	davon	
				SVB <sup>1)</sup>	GEB <sup>2)</sup>
05	Kohlenbergbau	—	—	—	—
06	Gewinnung von Erdöl und Erdgas	—	—	—	—
07	Erzbergbau	—	—	—	—
08	Gewinnung von Steinen und Erden, sonstiger Bergbau	6	•	•	•
09	Erbringung von Dienstleistungen für den Bergbau und für die Gewinnung von Steinen und Erden	2	•	•	•
<b>C</b>	<b>Verarbeitendes Gewerbe</b>	1 152	37 593	36 040	1 553
10	Herstellung von Nahrungs- und Futtermitteln	151	1 740	1 291	449
11	Getränkeherstellung	9	45	34	11
12	Tabakverarbeitung	—	—	—	—
13	Herstellung von Textilien	20	110	94	17
14	Herstellung von Bekleidung	9	12	•	•
15	Herstellung von Leder, Lederwaren und Schuhen	4	•	•	•
16	Herstellung von Holz-, Flecht-, Korb- und Korkwaren (ohne Möbel)	67	1 199	1 102	97
17	Herstellung von Papier, Pappe und Waren daraus	15	2 289	2 272	18
18	Herstellung von Druckerzeugnissen; Vervielfältigung von bespielten Ton-, Bild- und Datenträgern	67	529	460	70
19	Kokerei und Mineralölverarbeitung	—	—	—	—
20	Herstellung von chemischen Erzeugnissen	21	1 893	1 874	20
21	Herstellung von pharmazeutischen Erzeugnissen	2	•	•	•
22	Herstellung von Gummi- und Kunststoffwaren	64	11 318	11 166	152
23	Herstellung von Glas und Glaswaren, Keramik, Verarbeitung von Steinen und Erden	51	1 912	1 863	49
24	Metallerzeugung und -bearbeitung	14	3 916	3 913	4
25	Herstellung von Metallerzeugnissen	216	3 203	2 982	220
26	Herstellung von Datenverarbeitungsgeräten, elektronischen und optischen Erzeugnissen	61	1 036	969	68
27	Herstellung von elektrischen Ausrüstungen	35	1 842	1 795	48
28	Maschinenbau	99	2 996	2 881	115
29	Herstellung von Kraftwagen und Kraftwagenteilen	13	909	899	10
30	Sonstiger Fahrzeugbau	3	•	•	•
31	Herstellung von Möbeln	35	527	491	36
32	Herstellung von sonstigen Waren	105	954	870	84
33	Reparatur und Installation von Maschinen und Ausrüstungen	91	610	555	55
<b>D</b>	<b>Energieversorgung</b>	180	750	721	29
35	Energieversorgung	180	750	721	29
	<b>Wasserversorgung; Abwasser- und Abfallentsorgung und Beseitigung von Umweltverschmutzungen</b>				
<b>E</b>	<b>Beseitigung von Umweltverschmutzungen</b>	64	1 192	1 120	73
36	Wasserversorgung	9	32	•	•
37	Abwasserentsorgung	13	326	309	17
38	Sammlung, Behandlung und Beseitigung von Abfällen; Rückgewinnung	39	816	780	36
39	Beseitigung von Umweltverschmutzungen und sonstige Entsorgung	3	19	•	•

## 7. Rechtliche Einheiten mit abhängig Beschäftigten in Hessen 2020 nach ausgewählten Wirtschaftsabteilungen und Verwaltungsbezirken

WZ 2008	Wirtschaftsabschnitt Wirtschaftsabteilung	Rechtliche Einheiten	Abhängig Beschäftigte		
		Insgesamt	Insgesamt	davon	
				SVB <sup>1)</sup>	GEB <sup>2)</sup>
<b>F</b>	<b>Baugewerbe</b>	2 235	11 948	11 018	930
41	Hochbau	161	1 707	1 630	77
42	Tiefbau	62	1 179	1 133	46
43	Vorbereitende Baustellenarbeiten, Bauinstallation und sonstiges Ausbaugewerbe	2 012	9 062	8 255	807
<b>G</b>	<b>Handel; Instandhaltung und Reparatur von Kraftfahrzeugen</b>	3 156	23 173	19 315	3 859
45	Handel mit Kraftfahrzeugen; Instandhaltung und Reparatur von Kraftfahrzeugen	625	3 022	2 600	422
46	Großhandel (ohne Handel mit Kraftfahrzeugen)	881	10 263	9 154	1 109
47	Einzelhandel (ohne Handel mit Kraftfahrzeugen)	1 650	9 888	7 560	2 327
<b>H</b>	<b>Verkehr und Lagerei</b>	655	5 309	4 432	877
49	Landverkehr und Transport in Rohrfernleitungen	408	3 106	2 535	571
50	Schifffahrt	—	—	—	—
51	Luftfahrt	2	•	•	•
52	Lagerei sowie Erbringung von sonstigen Dienstleistungen für den Verkehr	125	•	1 529	•
53	Post-, Kurier- und Expressdienste	120	•	•	•
<b>I</b>	<b>Gastgewerbe</b>	1 236	5 634	3 731	1 903
55	Beherbergung	194	1 452	1 101	350
56	Gastronomie	1 042	4 182	2 630	1 552
<b>J</b>	<b>Information und Kommunikation</b>	641	2 992	2 506	487
58	Verlagswesen	34	594	314	280
59	Herstellung, Verleih und Vertrieb von Filmen und Fernsehprogrammen; Kinos; Tonstudios und Verlegen von Musik	25	77	•	•
60	Rundfunkveranstalter	—	—	—	—
61	Telekommunikation	20	112	•	•
62	Erbringung von Dienstleistungen der Informationstechnologie	508	1 720	1 587	133
63	Informationsdienstleistungen	54	490	439	51
<b>K</b>	<b>Erbringung von Finanz- und Versicherungsdienstleistungen</b>	352	1 733	1 566	168
64	Erbringung von Finanzdienstleistungen	38	•	1 154	•
65	Versicherungen, Rückversicherungen und Pensionskassen (ohne Sozialversicherung)	1	•	•	•
66	Mit Finanz- und Versicherungsdienstleistungen verbundene Tätigkeiten	313	•	•	•
<b>L</b>	<b>Grundstücks- und Wohnungswesen</b>	1 000	1 596	1 131	465
68	Grundstücks- und Wohnungswesen	1 000	1 596	1 131	465
<b>M</b>	<b>Erbringung von freiberuflichen, wissenschaftlichen und technischen Dienstleistungen</b>	2 225	7 944	6 512	1 432
69	Rechts- und Steuerberatung, Wirtschaftsprüfung	611	1 948	1 573	376
70	Verwaltung und Führung von Unternehmen und Betrieben; Unternehmensberatung	557	2 600	2 431	169

## 7. Rechtliche Einheiten mit abhängig Beschäftigten in Hessen 2020 nach ausgewählten Wirtschaftsabteilungen und Verwaltungsbezirken

WZ 2008	Wirtschaftsabschnitt Wirtschaftsabteilung	Rechtliche Einheiten	Abhängig Beschäftigte		
		Insgesamt	Insgesamt	davon	
				SVB <sup>1)</sup>	GEB <sup>2)</sup>
71	Architektur- und Ingenieurbüros; technische, physikalische und chemische Untersuchung	595	2 117	1 891	226
72	Forschung und Entwicklung	25	120	106	13
73	Werbung und Marktforschung	135	776	197	579
74	Sonstige freiberufliche, wissenschaftliche und technische Tätigkeiten	249	187	137	50
75	Veterinärwesen	53	197	177	20
<b>N</b>	<b>Erbringung von sonstigen wirtschaftlichen Dienstleistungen</b>	1 225	14 689	12 231	2 458
77	Vermietung von beweglichen Sachen	124	285	222	62
78	Vermittlung und Überlassung von Arbeitskräften	67	1 960	1 895	65
79	Reisebüros, Reiseveranstalter und Erbringung sonstiger Reservierungsdienstleistungen	60	189	139	50
80	Wach- und Sicherheitsdienste sowie Detekteien	32	5 816	5 491	325
81	Gebäudebetreuung; Garten- und Landschaftsbau	707	4 756	2 990	1 765
82	Erbringung von wirtschaftlichen Dienstleistungen für Unternehmen und Privatpersonen a. n. g.	235	1 685	1 494	191
<b>P</b>	<b>Erziehung und Unterricht</b>	376	2 481	2 134	347
85	Erziehung und Unterricht	376	2 481	2 134	347
<b>Q</b>	<b>Gesundheits- und Sozialwesen</b>	1 087	19 910	18 164	1 746
86	Gesundheitswesen	859	10 690	9 654	1 036
87	Heime (ohne Erholungs- und Ferienheime)	35	2 551	2 279	272
88	Sozialwesen (ohne Heime)	193	6 669	6 231	438
<b>R</b>	<b>Kunst, Unterhaltung und Erholung</b>	374	1 092	707	385
90	Kreative, künstlerische und unterhaltende Tätigkeiten	125	55	38	17
91	Bibliotheken, Archive, Museen, botanische und zoologische Gärten	5	41	36	6
92	Spiel-, Wett- und Lotteriewesen	48	310	257	53
93	Erbringung von Dienstleistungen des Sports, der Unterhaltung und der Erholung	196	686	378	309
<b>S</b>	<b>Erbringung von sonstigen Dienstleistungen</b>	1 226	4 079	2 682	1 398
94	Interessenvertretungen sowie kirchliche und sonstige religiöse Vereinigungen (ohne Sozialwesen und Sport)	218	1 576	1 151	425
95	Reparatur von Datenverarbeitungsgeräten und Gebrauchsgütern	54	75	53	22
96	Erbringung von sonstigen überwiegend persönlichen Dienstleistungen	954	2 428	1 478	951
<b>I n s g e s a m t</b>		17 192	142 442	124 314	18 128
<b>Main-Taunus-Kreis</b>					
<b>B</b>	<b>Bergbau und Gewinnung von Steinen und Erden</b>	—	—	—	—
05	Kohlenbergbau	—	—	—	—
06	Gewinnung von Erdöl und Erdgas	—	—	—	—
07	Erzbergbau	—	—	—	—
08	Gewinnung von Steinen und Erden, sonstiger Bergbau	—	—	—	—
09	Erbringung von Dienstleistungen für den Bergbau und für die Gewinnung von Steinen und Erden	—	—	—	—

## 7. Rechtliche Einheiten mit abhängig Beschäftigten in Hessen 2020 nach ausgewählten Wirtschaftsabteilungen und Verwaltungsbezirken

WZ 2008	Wirtschaftsabschnitt Wirtschaftsabteilung	Rechtliche Einheiten	Abhängig Beschäftigte		
		Insgesamt	Insgesamt	davon	
				SVB <sup>1)</sup>	GEB <sup>2)</sup>
<b>C</b>	<b>Verarbeitendes Gewerbe</b>	459	15 222	14 459	764
10	Herstellung von Nahrungs- und Futtermitteln	44	711	552	159
11	Getränkeherstellung	8	60	30	30
12	Tabakverarbeitung	1	•	•	•
13	Herstellung von Textilien	8	15	•	•
14	Herstellung von Bekleidung	8	•	•	•
15	Herstellung von Leder, Lederwaren und Schuhen	3	•	•	•
16	Herstellung von Holz-, Flecht-, Korb- und Korkwaren (ohne Möbel)	31	129	114	15
17	Herstellung von Papier, Pappe und Waren daraus	8	886	859	27
18	Herstellung von Druckerzeugnissen; Vervielfältigung von bespielten Ton-, Bild- und Datenträgern	40	347	191	156
19	Kokerei und Mineralölverarbeitung	—	—	—	—
20	Herstellung von chemischen Erzeugnissen	20	2 429	2 412	17
21	Herstellung von pharmazeutischen Erzeugnissen	3	•	•	•
22	Herstellung von Gummi- und Kunststoffwaren	11	607	601	6
23	Herstellung von Glas und Glaswaren, Keramik, Verarbeitung von Steinen und Erden	15	43	38	6
24	Metallerzeugung und -bearbeitung	3	•	•	2
25	Herstellung von Metallerzeugnissen	79	981	885	96
26	Herstellung von Datenverarbeitungsgeräten, elektronischen und optischen Erzeugnissen	28	695	668	27
27	Herstellung von elektrischen Ausrüstungen	17	•	•	71
28	Maschinenbau	32	1 114	1 044	70
29	Herstellung von Kraftwagen und Kraftwagenteilen	2	•	•	•
30	Sonstiger Fahrzeugbau	1	•	•	•
31	Herstellung von Möbeln	22	200	188	12
32	Herstellung von sonstigen Waren	45	182	149	32
33	Reparatur und Installation von Maschinen und Ausrüstungen	30	216	199	17
<b>D</b>	<b>Energieversorgung</b>	70	179	169	9
35	Energieversorgung	70	179	169	9
<b>E</b>	<b>Wasserversorgung; Abwasser- und Abfallentsorgung und Beseitigung von Umweltverschmutzungen</b>	35	1 070	1 035	36
36	Wasserversorgung	3	•	•	•
37	Abwasserentsorgung	9	129	109	20
38	Sammlung, Behandlung und Beseitigung von Abfällen; Rückgewinnung	18	933	921	12
39	Beseitigung von Umweltverschmutzungen und sonstige Entsorgung	5	•	•	•
<b>F</b>	<b>Baugewerbe</b>	1 119	4 797	4 425	372
41	Hochbau	115	667	627	40
42	Tiefbau	25	278	267	11
43	Vorbereitende Baustellenarbeiten, Bauinstallation und sonstiges Ausbaugewerbe	979	3 852	3 531	321
<b>G</b>	<b>Handel; Instandhaltung und Reparatur von Kraftfahrzeugen</b>	1 874	20 076	18 361	1 715

## 7. Rechtliche Einheiten mit abhängig Beschäftigten in Hessen 2020 nach ausgewählten Wirtschaftsabteilungen und Verwaltungsbezirken

WZ 2008	Wirtschaftsabschnitt Wirtschaftsabteilung	Rechtliche Einheiten	Abhängig Beschäftigte		
		Insgesamt	Insgesamt	davon	
				SVB <sup>1)</sup>	GEB <sup>2)</sup>
45	Handel mit Kraftfahrzeugen; Instandhaltung und Reparatur von Kraftfahrzeugen	325	4 088	3 607	481
46	Großhandel (ohne Handel mit Kraftfahrzeugen)	732	12 628	12 183	445
47	Einzelhandel (ohne Handel mit Kraftfahrzeugen)	817	3 361	2 571	790
<b>H</b>	<b>Verkehr und Lagerei</b>	360	3 042	2 542	500
49	Landverkehr und Transport in Rohrfernleitungen	202	1 327	1 084	243
50	Schifffahrt	1	•	•	•
51	Luftfahrt	2	•	•	•
52	Lagerei sowie Erbringung von sonstigen Dienstleistungen für den Verkehr	79	944	808	137
53	Post-, Kurier- und Expressdienste	76	768	647	121
<b>I</b>	<b>Gastgewerbe</b>	649	10 583	7 754	2 830
55	Beherbergung	103	769	629	140
56	Gastronomie	546	9 814	7 125	2 690
<b>J</b>	<b>Information und Kommunikation</b>	764	10 180	9 923	257
58	Verlagswesen	29	124	74	50
59	Herstellung, Verleih und Vertrieb von Filmen und Fernsehprogrammen; Kinos; Tonstudios und Verlegen von Musik	10	•	•	•
60	Rundfunkveranstalter	2	•	•	•
61	Telekommunikation	19	3 168	3 157	11
62	Erbringung von Dienstleistungen der Informationstechnologie	631	5 775	5 640	135
63	Informationsdienstleistungen	73	1 011	980	30
<b>K</b>	<b>Erbringung von Finanz- und Versicherungsdienstleistungen</b>	272	5 290	5 215	75
64	Erbringung von Finanzdienstleistungen	80	2 514	2 510	5
65	Versicherungen, Rückversicherungen und Pensionskassen (ohne Sozialversicherung)	—	—	—	—
66	Mit Finanz- und Versicherungsdienstleistungen verbundene Tätigkeiten	192	2 776	2 706	70
<b>L</b>	<b>Grundstücks- und Wohnungswesen</b>	789	1 012	732	280
68	Grundstücks- und Wohnungswesen	789	1 012	732	280
<b>M</b>	<b>Erbringung von freiberuflichen, wissenschaftlichen und technischen Dienstleistungen</b>	2 015	17 437	16 815	622
69	Rechts- und Steuerberatung, Wirtschaftsprüfung	443	1 032	848	184
70	Verwaltung und Führung von Unternehmen und Betrieben; Unternehmensberatung	786	2 932	2 715	217
71	Architektur- und Ingenieurbüros; technische, physikalische und chemische Untersuchung	365	1 065	968	97
72	Forschung und Entwicklung	26	2 609	2 601	7
73	Werbung und Marktforschung	109	976	940	36
74	Sonstige freiberufliche, wissenschaftliche und technische Tätigkeiten	251	•	•	28
75	Veterinärwesen	35	•	•	53
<b>N</b>	<b>Erbringung von sonstigen wirtschaftlichen Dienstleistungen</b>	976	58 510	56 632	1 878

## 7. Rechtliche Einheiten mit abhängig Beschäftigten in Hessen 2020 nach ausgewählten Wirtschaftsabteilungen und Verwaltungsbezirken

WZ 2008	Wirtschaftsabschnitt Wirtschaftsabteilung	Rechtliche Einheiten	Abhängig Beschäftigte		
		Insgesamt	Insgesamt	davon	
				SVB <sup>1)</sup>	GEB <sup>2)</sup>
77	Vermietung von beweglichen Sachen	60	1 060	916	144
78	Vermittlung und Überlassung von Arbeitskräften	57	47 549	47 104	445
79	Reisebüros, Reiseveranstalter und Erbringung sonstiger Reservierungsdienstleistungen	58	874	852	22
80	Wach- und Sicherheitsdienste sowie Detekteien	37	702	576	126
81	Gebäudebetreuung; Garten- und Landschaftsbau	514	3 087	2 209	878
82	Erbringung von wirtschaftlichen Dienstleistungen für Unternehmen und Privatpersonen a. n. g.	250	5 239	4 975	264
<b>P</b>	<b>Erziehung und Unterricht</b>	257	3 139	2 875	265
85	Erziehung und Unterricht	257	3 139	2 875	265
<b>Q</b>	<b>Gesundheits- und Sozialwesen</b>	684	7 009	6 027	982
86	Gesundheitswesen	575	3 228	2 715	513
87	Heime (ohne Erholungs- und Ferienheime)	19	1 295	1 237	59
88	Sozialwesen (ohne Heime)	90	2 486	2 075	411
<b>R</b>	<b>Kunst, Unterhaltung und Erholung</b>	243	859	579	280
90	Kreative, künstlerische und unterhaltende Tätigkeiten	95	63	28	34
91	Bibliotheken, Archive, Museen, botanische und zoologische Gärten	4	•	•	•
92	Spiel-, Wett- und Lotteriewesen	26	•	•	•
93	Erbringung von Dienstleistungen des Sports, der Unterhaltung und der Erholung	118	655	431	225
<b>S</b>	<b>Erbringung von sonstigen Dienstleistungen</b>	710	3 076	2 490	586
94	Interessenvertretungen sowie kirchliche und sonstige religiöse Vereinigungen (ohne Sozialwesen und Sport)	110	1 853	1 583	270
95	Reparatur von Datenverarbeitungsgeräten und Gebrauchsgütern	30	29	23	6
96	Erbringung von sonstigen überwiegend persönlichen Dienstleistungen	570	1 194	884	310
<b>I n s g e s a m t</b>		11 276	161 480	150 030	11 450
<b>Odenwaldkreis</b>					
<b>B</b>	<b>Bergbau und Gewinnung von Steinen und Erden</b>	1	•	•	•
05	Kohlenbergbau	—	—	—	—
06	Gewinnung von Erdöl und Erdgas	—	—	—	—
07	Erzbergbau	—	—	—	—
08	Gewinnung von Steinen und Erden, sonstiger Bergbau	1	•	•	•
09	Erbringung von Dienstleistungen für den Bergbau und für die Gewinnung von Steinen und Erden	—	—	—	—
<b>C</b>	<b>Verarbeitendes Gewerbe</b>	424	7 786	7 082	704
10	Herstellung von Nahrungs- und Futtermitteln	70	890	720	170
11	Getränkeherstellung	10	171	126	45
12	Tabakverarbeitung	—	—	—	—
13	Herstellung von Textilien	3	•	•	•
14	Herstellung von Bekleidung	1	•	•	•

## 7. Rechtliche Einheiten mit abhängig Beschäftigten in Hessen 2020 nach ausgewählten Wirtschaftsabteilungen und Verwaltungsbezirken

WZ 2008	Wirtschaftsabschnitt Wirtschaftsabteilung	Rechtliche Einheiten	Abhängig Beschäftigte		
		Insgesamt	Insgesamt	davon	
				SVB <sup>1)</sup>	GEB <sup>2)</sup>
15	Herstellung von Leder, Lederwaren und Schuhen	2	•	•	•
16	Herstellung von Holz-, Flecht-, Korb- und Korkwaren (ohne Möbel)	23	178	145	33
17	Herstellung von Papier, Pappe und Waren daraus	3	•	•	•
18	Herstellung von Druckerzeugnissen; Vervielfältigung von bespielten Ton-, Bild- und Datenträgern	13	60	42	18
19	Kokerei und Mineralölverarbeitung	—	—	—	—
20	Herstellung von chemischen Erzeugnissen	7	78	65	13
21	Herstellung von pharmazeutischen Erzeugnissen	—	—	—	—
22	Herstellung von Gummi- und Kunststoffwaren	38	3 522	3 439	83
23	Herstellung von Glas und Glaswaren, Keramik, Verarbeitung von Steinen und Erden	15	36	23	13
24	Metallerzeugung und -bearbeitung	4	20	•	•
25	Herstellung von Metallerzeugnissen	79	618	518	99
26	Herstellung von Datenverarbeitungsgeräten, elektronischen und optischen Erzeugnissen	14	34	19	15
27	Herstellung von elektrischen Ausrüstungen	19	766	693	74
28	Maschinenbau	31	599	553	46
29	Herstellung von Kraftwagen und Kraftwagenteilen	2	•	•	•
30	Sonstiger Fahrzeugbau	3	23	•	•
31	Herstellung von Möbeln	20	73	65	8
32	Herstellung von sonstigen Waren	37	337	290	47
33	Reparatur und Installation von Maschinen und Ausrüstungen	30	205	180	25
<b>D</b>	<b>Energieversorgung</b>	55	•	•	•
35	Energieversorgung	55	•	•	•
<b>E</b>	<b>Wasserversorgung; Abwasser- und Abfallentsorgung und Beseitigung von Umweltverschmutzungen</b>	20	225	215	10
36	Wasserversorgung	7	•	•	•
37	Abwasserentsorgung	4	37	33	5
38	Sammlung, Behandlung und Beseitigung von Abfällen; Rückgewinnung	8	169	•	•
39	Beseitigung von Umweltverschmutzungen und sonstige Entsorgung	1	•	•	•
<b>F</b>	<b>Baugewerbe</b>	519	2 213	1 944	269
41	Hochbau	33	240	217	22
42	Tiefbau	9	122	112	10
43	Vorbereitende Baustellenarbeiten, Bauinstallation und sonstiges Ausbaugewerbe	477	1 851	1 614	237
<b>G</b>	<b>Handel; Instandhaltung und Reparatur von Kraftfahrzeugen</b>	711	3 676	2 906	771
45	Handel mit Kraftfahrzeugen; Instandhaltung und Reparatur von Kraftfahrzeugen	162	1 307	1 149	158
46	Großhandel (ohne Handel mit Kraftfahrzeugen)	169	811	670	141
47	Einzelhandel (ohne Handel mit Kraftfahrzeugen)	380	1 558	1 087	472
<b>H</b>	<b>Verkehr und Lagerei</b>	88	661	516	145
49	Landverkehr und Transport in Rohrfernleitungen	59	561	446	114

## 7. Rechtliche Einheiten mit abhängig Beschäftigten in Hessen 2020 nach ausgewählten Wirtschaftsabteilungen und Verwaltungsbezirken

WZ 2008	Wirtschaftsabschnitt Wirtschaftsabteilung	Rechtliche Einheiten	Abhängig Beschäftigte		
		Insgesamt	Insgesamt	davon	
				SVB <sup>1)</sup>	GEB <sup>2)</sup>
50	Schifffahrt	1	•	•	•
51	Luftfahrt	—	—	—	—
52	Lagerei sowie Erbringung von sonstigen Dienstleistungen für den Verkehr	15	•	•	•
53	Post-, Kurier- und Expressdienste	13	86	61	26
<b>I</b>	<b>Gastgewerbe</b>	330	1 309	748	561
55	Beherbergung	100	537	331	206
56	Gastronomie	230	772	417	355
<b>J</b>	<b>Information und Kommunikation</b>	118	177	143	34
58	Verlagswesen	8	26	21	5
59	Herstellung, Verleih und Vertrieb von Filmen und Fernsehprogrammen; Kinos; Tonstudios und Verlegen von Musik	7	•	•	•
60	Rundfunkveranstalter	—	—	—	—
61	Telekommunikation	2	•	•	•
62	Erbringung von Dienstleistungen der Informationstechnologie	89	125	101	24
63	Informationsdienstleistungen	12	7	4	3
<b>K</b>	<b>Erbringung von Finanz- und Versicherungsdienstleistungen</b>	65	429	403	27
64	Erbringung von Finanzdienstleistungen	4	•	•	•
65	Versicherungen, Rückversicherungen und Pensionskassen (ohne Sozialversicherung)	—	—	—	—
66	Mit Finanz- und Versicherungsdienstleistungen verbundene Tätigkeiten	61	•	•	•
<b>L</b>	<b>Grundstücks- und Wohnungswesen</b>	175	163	75	89
68	Grundstücks- und Wohnungswesen	175	163	75	89
<b>M</b>	<b>Erbringung von freiberuflichen, wissenschaftlichen und technischen Dienstleistungen</b>	391	728	593	134
69	Rechts- und Steuerberatung, Wirtschaftsprüfung	89	262	222	40
70	Verwaltung und Führung von Unternehmen und Betrieben; Unternehmensberatung	75	187	151	36
71	Architektur- und Ingenieurbüros; technische, physikalische und chemische Untersuchung	138	176	141	35
72	Forschung und Entwicklung	7	•	•	•
73	Werbung und Marktforschung	28	53	41	12
74	Sonstige freiberufliche, wissenschaftliche und technische Tätigkeiten	40	16	15	2
75	Veterinärwesen	14	•	•	•
<b>N</b>	<b>Erbringung von sonstigen wirtschaftlichen Dienstleistungen</b>	280	2 923	2 191	731
77	Vermietung von beweglichen Sachen	28	60	49	11
78	Vermittlung und Überlassung von Arbeitskräften	16	334	304	30
79	Reisebüros, Reiseveranstalter und Erbringung sonstiger Reservierungsdienstleistungen	12	43	33	9
80	Wach- und Sicherheitsdienste sowie Detekteien	4	137	97	40
81	Gebäudebetreuung; Garten- und Landschaftsbau	168	2 178	1 592	586



## 7. Rechtliche Einheiten mit abhängig Beschäftigten in Hessen 2020 nach ausgewählten Wirtschaftsabteilungen und Verwaltungsbezirken

WZ 2008	Wirtschaftsabschnitt Wirtschaftsabteilung	Rechtliche Einheiten	Abhängig Beschäftigte		
		Insgesamt	Insgesamt	davon	
				SVB <sup>1)</sup>	GEB <sup>2)</sup>
82	Erbringung von wirtschaftlichen Dienstleistungen für Unternehmen und Privatpersonen a. n. g.	52	171	116	56
<b>P</b>	<b>Erziehung und Unterricht</b>	86	462	420	43
85	Erziehung und Unterricht	86	462	420	43
<b>Q</b>	<b>Gesundheits- und Sozialwesen</b>	220	3 567	3 058	510
86	Gesundheitswesen	155	1 604	1 429	175
87	Heime (ohne Erholungs- und Ferienheime)	34	1 094	931	164
88	Sozialwesen (ohne Heime)	31	869	698	171
<b>R</b>	<b>Kunst, Unterhaltung und Erholung</b>	76	195	89	106
90	Kreative, künstlerische und unterhaltende Tätigkeiten	23	7	•	•
91	Bibliotheken, Archive, Museen, botanische und zoologische Gärten	2	•	•	•
92	Spiel-, Wett- und Lotteriewesen	8	•	21	•
93	Erbringung von Dienstleistungen des Sports, der Unterhaltung und der Erholung	43	145	52	93
<b>S</b>	<b>Erbringung von sonstigen Dienstleistungen</b>	287	1 245	958	287
94	Interessenvertretungen sowie kirchliche und sonstige religiöse Vereinigungen (ohne Sozialwesen und Sport)	71	816	659	158
95	Reparatur von Datenverarbeitungsgeräten und Gebrauchsgütern	13	21	15	5
96	Erbringung von sonstigen überwiegend persönlichen Dienstleistungen	203	408	284	124
<b>I n s g e s a m t</b>		3 846	25 834	21 406	4 428

### Landkreis Offenbach

<b>B</b>	<b>Bergbau und Gewinnung von Steinen und Erden</b>	5	•	•	•
05	Kohlenbergbau	—	—	—	—
06	Gewinnung von Erdöl und Erdgas	—	—	—	—
07	Erzbergbau	—	—	—	—
08	Gewinnung von Steinen und Erden, sonstiger Bergbau	2	•	•	•
09	Erbringung von Dienstleistungen für den Bergbau und für die Gewinnung von Steinen und Erden	3	•	•	•
<b>C</b>	<b>Verarbeitendes Gewerbe</b>	952	22 080	20 888	1 192
10	Herstellung von Nahrungs- und Futtermitteln	82	2 687	2 394	294
11	Getränkeherstellung	8	•	•	17
12	Tabakverarbeitung	—	—	—	—
13	Herstellung von Textilien	27	217	195	22
14	Herstellung von Bekleidung	7	18	10	8
15	Herstellung von Leder, Lederwaren und Schuhen	22	230	218	12
16	Herstellung von Holz-, Flecht-, Korb- und Korkwaren (ohne Möbel)	29	278	253	25
17	Herstellung von Papier, Pappe und Waren daraus	8	174	156	17
18	Herstellung von Druckerzeugnissen; Vervielfältigung von bespielten Ton-, Bild- und Datenträgern	99	489	391	98
19	Kokerei und Mineralölverarbeitung	1	•	•	•

## 7. Rechtliche Einheiten mit abhängig Beschäftigten in Hessen 2020 nach ausgewählten Wirtschaftsabteilungen und Verwaltungsbezirken

WZ 2008	Wirtschaftsabschnitt Wirtschaftsabteilung	Rechtliche Einheiten	Abhängig Beschäftigte		
		Insgesamt	Insgesamt	davon	
				SVB <sup>1)</sup>	GEB <sup>2)</sup>
20	Herstellung von chemischen Erzeugnissen	19	871	862	9
21	Herstellung von pharmazeutischen Erzeugnissen	6	1 867	•	•
22	Herstellung von Gummi- und Kunststoffwaren	51	977	925	52
23	Herstellung von Glas und Glaswaren, Keramik, Verarbeitung von Steinen und Erden	32	359	337	22
24	Metallerzeugung und -bearbeitung	4	•	•	•
25	Herstellung von Metallerzeugnissen	169	2 131	1 969	162
26	Herstellung von Datenverarbeitungsgeräten, elektronischen und optischen Erzeugnissen	54	653	606	47
27	Herstellung von elektrischen Ausrüstungen	36	671	609	63
28	Maschinenbau	83	3 665	3 529	137
29	Herstellung von Kraftwagen und Kraftwagenteilen	19	2 334	2 325	9
30	Sonstiger Fahrzeugbau	2	•	•	•
31	Herstellung von Möbeln	29	147	136	12
32	Herstellung von sonstigen Waren	95	817	703	114
33	Reparatur und Installation von Maschinen und Ausrüstungen	70	2 854	2 802	52
<b>D</b>	<b>Energieversorgung</b>	99	•	•	•
35	Energieversorgung	99	•	•	•
<b>E</b>	<b>Wasserversorgung; Abwasser- und Abfallentsorgung und Beseitigung von Umweltverschmutzungen</b>	42	645	596	49
36	Wasserversorgung	6	132	•	•
37	Abwasserentsorgung	5	•	74	•
38	Sammlung, Behandlung und Beseitigung von Abfällen; Rückgewinnung	29	425	384	41
39	Beseitigung von Umweltverschmutzungen und sonstige Entsorgung	2	•	•	•
<b>F</b>	<b>Baugewerbe</b>	1 981	10 362	9 622	740
41	Hochbau	177	1 244	1 171	73
42	Tiefbau	39	787	764	24
43	Vorbereitende Baustellenarbeiten, Bauinstallation und sonstiges Ausbaugewerbe	1 765	8 331	7 687	644
<b>G</b>	<b>Handel; Instandhaltung und Reparatur von Kraftfahrzeugen</b>	3 129	26 677	23 859	2 818
45	Handel mit Kraftfahrzeugen; Instandhaltung und Reparatur von Kraftfahrzeugen	523	4 337	3 991	346
46	Großhandel (ohne Handel mit Kraftfahrzeugen)	1 125	17 021	16 122	899
47	Einzelhandel (ohne Handel mit Kraftfahrzeugen)	1 481	5 319	3 746	1 573
<b>H</b>	<b>Verkehr und Lagerei</b>	608	14 304	13 718	587
49	Landverkehr und Transport in Rohrfernleitungen	289	1 921	1 646	276
50	Schifffahrt	2	•	•	•
51	Luftfahrt	5	•	•	•
52	Lagerei sowie Erbringung von sonstigen Dienstleistungen für den Verkehr	160	7 834	7 628	206
53	Post-, Kurier- und Expressdienste	152	•	•	101

## 7. Rechtliche Einheiten mit abhängig Beschäftigten in Hessen 2020 nach ausgewählten Wirtschaftsabteilungen und Verwaltungsbezirken

WZ 2008	Wirtschaftsabschnitt Wirtschaftsabteilung	Rechtliche Einheiten	Abhängig Beschäftigte		
		Insgesamt	Insgesamt	davon	
				SVB <sup>1)</sup>	GEB <sup>2)</sup>
<b>I</b>	<b>Gastgewerbe</b>	963	15 600	11 518	4 082
55	Beherbergung	114	893	724	169
56	Gastronomie	849	14 707	10 794	3 913
<b>J</b>	<b>Information und Kommunikation</b>	843	6 736	6 462	274
58	Verlagswesen	35	758	724	34
59	Herstellung, Verleih und Vertrieb von Filmen und Fernsehprogrammen; Kinos; Tonstudios und Verlegen von Musik	28	•	•	•
60	Rundfunkveranstalter	1	•	•	•
61	Telekommunikation	20	83	75	8
62	Erbringung von Dienstleistungen der Informationstechnologie	703	5 574	5 367	207
63	Informationsdienstleistungen	56	290	276	14
<b>K</b>	<b>Erbringung von Finanz- und Versicherungsdienstleistungen</b>	353	3 315	3 164	152
64	Erbringung von Finanzdienstleistungen	55	•	•	•
65	Versicherungen, Rückversicherungen und Pensionskassen (ohne Sozialversicherung)	3	•	•	•
66	Mit Finanz- und Versicherungsdienstleistungen verbundene Tätigkeiten	295	•	1 517	•
<b>L</b>	<b>Grundstücks- und Wohnungswesen</b>	1 078	2 427	1 932	495
68	Grundstücks- und Wohnungswesen	1 078	2 427	1 932	495
<b>M</b>	<b>Erbringung von freiberuflichen, wissenschaftlichen und technischen Dienstleistungen</b>	2 530	10 097	9 141	956
69	Rechts- und Steuerberatung, Wirtschaftsprüfung	635	1 802	1 482	319
70	Verwaltung und Führung von Unternehmen und Betrieben; Unternehmensberatung	781	3 419	3 283	137
71	Architektur- und Ingenieurbüros; technische, physikalische und chemische Untersuchung	580	2 781	2 552	229
72	Forschung und Entwicklung	30	563	•	•
73	Werbung und Marktforschung	186	924	734	190
74	Sonstige freiberufliche, wissenschaftliche und technische Tätigkeiten	280	368	318	50
75	Veterinärwesen	38	241	•	•
<b>N</b>	<b>Erbringung von sonstigen wirtschaftlichen Dienstleistungen</b>	1 368	19 487	15 877	3 609
77	Vermietung von beweglichen Sachen	113	873	817	55
78	Vermittlung und Überlassung von Arbeitskräften	73	1 720	1 631	89
79	Reisebüros, Reiseveranstalter und Erbringung sonstiger Reservierungsdienstleistungen	57	194	163	30
80	Wach- und Sicherheitsdienste sowie Detekteien	41	663	458	205
81	Gebäudebetreuung; Garten- und Landschaftsbau	746	10 788	7 988	2 800
82	Erbringung von wirtschaftlichen Dienstleistungen für Unternehmen und Privatpersonen a. n. g.	338	5 249	4 820	429
<b>P</b>	<b>Erziehung und Unterricht</b>	340	2 074	1 802	272
85	Erziehung und Unterricht	340	2 074	1 802	272

## 7. Rechtliche Einheiten mit abhängig Beschäftigten in Hessen 2020 nach ausgewählten Wirtschaftsabteilungen und Verwaltungsbezirken

WZ 2008	Wirtschaftsabschnitt Wirtschaftsabteilung	Rechtliche Einheiten	Abhängig Beschäftigte		
		Insgesamt	Insgesamt	davon	
				SVB <sup>1)</sup>	GEB <sup>2)</sup>
<b>Q</b>	<b>Gesundheits- und Sozialwesen</b>	953	15 219	13 870	1 349
86	Gesundheitswesen	788	12 248	11 297	951
87	Heime (ohne Erholungs- und Ferienheime)	22	973	919	54
88	Sozialwesen (ohne Heime)	143	1 999	1 654	344
<b>R</b>	<b>Kunst, Unterhaltung und Erholung</b>	384	979	643	336
90	Kreative, künstlerische und unterhaltende Tätigkeiten	119	37	•	•
91	Bibliotheken, Archive, Museen, botanische und zoologische Gärten	3	11	•	•
92	Spiel-, Wett- und Lotteriewesen	75	374	298	76
93	Erbringung von Dienstleistungen des Sports, der Unterhaltung und der Erholung	187	557	306	251
<b>S</b>	<b>Erbringung von sonstigen Dienstleistungen</b>	1 109	5 013	4 206	807
94	Interessenvertretungen sowie kirchliche und sonstige religiöse Vereinigungen (ohne Sozialwesen und Sport)	158	3 344	2 941	403
95	Reparatur von Datenverarbeitungsgeräten und Gebrauchsgütern	88	158	138	20
96	Erbringung von sonstigen überwiegend persönlichen Dienstleistungen	863	1 511	1 127	385
<b>I n s g e s a m t</b>		16 737	155 874	138 124	17 750
<b>Rheingau-Taunus-Kreis</b>					
<b>B</b>	<b>Bergbau und Gewinnung von Steinen und Erden</b>	2	•	•	•
05	Kohlenbergbau	—	—	—	—
06	Gewinnung von Erdöl und Erdgas	—	—	—	—
07	Erzbergbau	—	—	—	—
08	Gewinnung von Steinen und Erden, sonstiger Bergbau	2	•	•	•
09	Erbringung von Dienstleistungen für den Bergbau und für die Gewinnung von Steinen und Erden	—	—	—	—
<b>C</b>	<b>Verarbeitendes Gewerbe</b>	438	7 720	7 075	645
10	Herstellung von Nahrungs- und Futtermitteln	47	1 575	1 390	185
11	Getränkeherstellung	33	281	219	61
12	Tabakverarbeitung	1	•	•	•
13	Herstellung von Textilien	5	22	•	•
14	Herstellung von Bekleidung	1	•	•	•
15	Herstellung von Leder, Lederwaren und Schuhen	4	•	•	•
16	Herstellung von Holz-, Flecht-, Korb- und Korkwaren (ohne Möbel)	17	37	30	7
17	Herstellung von Papier, Pappe und Waren daraus	3	•	•	•
18	Herstellung von Druckerzeugnissen; Vervielfältigung von bespielten Ton-, Bild- und Datenträgern	30	218	85	133
19	Kokerei und Mineralölverarbeitung	—	—	—	—
20	Herstellung von chemischen Erzeugnissen	12	277	259	18
21	Herstellung von pharmazeutischen Erzeugnissen	4	176	159	17
22	Herstellung von Gummi- und Kunststoffwaren	17	571	554	17
23	Herstellung von Glas und Glaswaren, Keramik, Verarbeitung von Steinen und Erden	22	108	88	20

## 7. Rechtliche Einheiten mit abhängig Beschäftigten in Hessen 2020 nach ausgewählten Wirtschaftsabteilungen und Verwaltungsbezirken

WZ 2008	Wirtschaftsabschnitt Wirtschaftsabteilung	Rechtliche Einheiten	Abhängig Beschäftigte		
		Insgesamt	Insgesamt	davon	
				SVB <sup>1)</sup>	GEB <sup>2)</sup>
24	Metallerzeugung und -bearbeitung	2	•	•	•
25	Herstellung von Metallerzeugnissen	75	444	397	47
26	Herstellung von Datenverarbeitungsgeräten, elektronischen und optischen Erzeugnissen	27	691	669	23
27	Herstellung von elektrischen Ausrüstungen	12	868	855	13
28	Maschinenbau	36	1 924	1 890	34
29	Herstellung von Kraftwagen und Kraftwagenteilen	—	—	—	—
30	Sonstiger Fahrzeugbau	3	•	•	•
31	Herstellung von Möbeln	31	99	87	12
32	Herstellung von sonstigen Waren	27	164	140	25
33	Reparatur und Installation von Maschinen und Ausrüstungen	29	144	127	17
<b>D</b>	<b>Energieversorgung</b>	68	•	•	•
35	Energieversorgung	68	•	•	•
<b>E</b>	<b>Wasserversorgung; Abwasser- und Abfallentsorgung und Beseitigung von Umweltverschmutzungen</b>	33	526	459	66
36	Wasserversorgung	11	136	127	9
37	Abwasserentsorgung	9	•	•	•
38	Sammlung, Behandlung und Beseitigung von Abfällen; Rückgewinnung	12	305	259	46
39	Beseitigung von Umweltverschmutzungen und sonstige Entsorgung	1	•	•	•
<b>F</b>	<b>Baugewerbe</b>	920	3 563	3 175	388
41	Hochbau	58	458	433	25
42	Tiefbau	15	166	151	15
43	Vorbereitende Baustellenarbeiten, Bauinstallation und sonstiges Ausbaugewerbe	847	2 939	2 592	348
<b>G</b>	<b>Handel; Instandhaltung und Reparatur von Kraftfahrzeugen</b>	1 206	7 915	6 649	1 266
45	Handel mit Kraftfahrzeugen; Instandhaltung und Reparatur von Kraftfahrzeugen	209	884	761	124
46	Großhandel (ohne Handel mit Kraftfahrzeugen)	334	3 982	3 606	376
47	Einzelhandel (ohne Handel mit Kraftfahrzeugen)	663	3 049	2 282	767
<b>H</b>	<b>Verkehr und Lagerei</b>	198	1 464	1 124	340
49	Landverkehr und Transport in Rohrfernleitungen	121	810	542	268
50	Schifffahrt	5	52	•	•
51	Luftfahrt	4	•	•	•
52	Lagerei sowie Erbringung von sonstigen Dienstleistungen für den Verkehr	25	413	393	20
53	Post-, Kurier- und Expressdienste	43	•	•	•
<b>I</b>	<b>Gastgewerbe</b>	599	2 569	1 577	993
55	Beherbergung	135	812	564	248
56	Gastronomie	464	1 757	1 013	745
<b>J</b>	<b>Information und Kommunikation</b>	412	2 308	2 093	215

## 7. Rechtliche Einheiten mit abhängig Beschäftigten in Hessen 2020 nach ausgewählten Wirtschaftsabteilungen und Verwaltungsbezirken

WZ 2008	Wirtschaftsabschnitt Wirtschaftsabteilung	Rechtliche Einheiten	Abhängig Beschäftigte		
		Insgesamt	Insgesamt	davon	
				SVB <sup>1)</sup>	GEB <sup>2)</sup>
58	Verlagswesen	21	147	85	63
59	Herstellung, Verleih und Vertrieb von Filmen und Fernsehprogrammen; Kinos; Tonstudios und Verlegen von Musik	18	69	•	•
60	Rundfunkveranstalter	1	•	•	•
61	Telekommunikation	8	•	58	•
62	Erbringung von Dienstleistungen der Informationstechnologie	325	2 008	1 920	88
63	Informationsdienstleistungen	39	22	15	6
<b>K</b>	<b>Erbringung von Finanz- und Versicherungsdienstleistungen</b>	152	643	560	83
64	Erbringung von Finanzdienstleistungen	14	414	•	•
65	Versicherungen, Rückversicherungen und Pensionskassen (ohne Sozialversicherung)	—	—	—	—
66	Mit Finanz- und Versicherungsdienstleistungen verbundene Tätigkeiten	138	229	•	•
<b>L</b>	<b>Grundstücks- und Wohnungswesen</b>	439	479	287	192
68	Grundstücks- und Wohnungswesen	439	479	287	192
<b>M</b>	<b>Erbringung von freiberuflichen, wissenschaftlichen und technischen Dienstleistungen</b>	1 426	5 295	4 574	721
69	Rechts- und Steuerberatung, Wirtschaftsprüfung	306	793	655	138
70	Verwaltung und Führung von Unternehmen und Betrieben; Unternehmensberatung	407	493	408	86
71	Architektur- und Ingenieurbüros; technische, physikalische und chemische Untersuchung	411	2 716	2 479	237
72	Forschung und Entwicklung	22	•	•	26
73	Werbung und Marktforschung	79	455	271	184
74	Sonstige freiberufliche, wissenschaftliche und technische Tätigkeiten	166	130	100	31
75	Veterinärwesen	35	•	•	20
<b>N</b>	<b>Erbringung von sonstigen wirtschaftlichen Dienstleistungen</b>	597	2 892	2 149	743
77	Vermietung von beweglichen Sachen	48	43	33	10
78	Vermittlung und Überlassung von Arbeitskräften	13	65	•	•
79	Reisebüros, Reiseveranstalter und Erbringung sonstiger Reservierungsdienstleistungen	23	83	•	•
80	Wach- und Sicherheitsdienste sowie Detekteien	20	168	132	36
81	Gebäudebetreuung; Garten- und Landschaftsbau	362	1 828	1 259	570
82	Erbringung von wirtschaftlichen Dienstleistungen für Unternehmen und Privatpersonen a. n. g.	131	706	596	110
<b>P</b>	<b>Erziehung und Unterricht</b>	202	1 988	1 677	312
85	Erziehung und Unterricht	202	1 988	1 677	312
<b>Q</b>	<b>Gesundheits- und Sozialwesen</b>	542	8 559	7 804	755
86	Gesundheitswesen	448	4 328	3 914	414
87	Heime (ohne Erholungs- und Ferienheime)	29	2 076	1 923	153
88	Sozialwesen (ohne Heime)	65	2 156	1 967	189
<b>R</b>	<b>Kunst, Unterhaltung und Erholung</b>	196	693	436	257

## 7. Rechtliche Einheiten mit abhängig Beschäftigten in Hessen 2020 nach ausgewählten Wirtschaftsabteilungen und Verwaltungsbezirken

WZ 2008	Wirtschaftsabschnitt Wirtschaftsabteilung	Rechtliche Einheiten	Abhängig Beschäftigte		
		Insgesamt	Insgesamt	davon	
				SVB <sup>1)</sup>	GEB <sup>2)</sup>
90	Kreative, künstlerische und unterhaltende Tätigkeiten	95	64	57	7
91	Bibliotheken, Archive, Museen, botanische und zoologische Gärten	7	87	70	17
92	Spiel-, Wett- und Lotteriewesen	18	84	66	18
93	Erbringung von Dienstleistungen des Sports, der Unterhaltung und der Erholung	76	458	243	215
<b>S</b>	<b>Erbringung von sonstigen Dienstleistungen</b>	566	1 948	1 109	839
94	Interessenvertretungen sowie kirchliche und sonstige religiöse Vereinigungen (ohne Sozialwesen und Sport)	109	815	551	264
95	Reparatur von Datenverarbeitungsgeräten und Gebrauchsgütern	39	43	34	9
96	Erbringung von sonstigen überwiegend persönlichen Dienstleistungen	418	1 090	524	566
	<b>I n s g e s a m t</b>	7 996	48 581	40 765	7 816
<b>Wetteraukreis</b>					
<b>B</b>	<b>Bergbau und Gewinnung von Steinen und Erden</b>	6	•	•	•
05	Kohlenbergbau	—	—	—	—
06	Gewinnung von Erdöl und Erdgas	—	—	—	—
07	Erzbergbau	—	—	—	—
08	Gewinnung von Steinen und Erden, sonstiger Bergbau	5	•	•	•
09	Erbringung von Dienstleistungen für den Bergbau und für die Gewinnung von Steinen und Erden	1	•	•	•
<b>C</b>	<b>Verarbeitendes Gewerbe</b>	790	15 261	14 080	1 181
10	Herstellung von Nahrungs- und Futtermitteln	122	1 740	1 328	412
11	Getränkeherstellung	11	773	•	•
12	Tabakverarbeitung	—	—	—	—
13	Herstellung von Textilien	13	392	376	16
14	Herstellung von Bekleidung	4	•	•	•
15	Herstellung von Leder, Lederwaren und Schuhen	—	—	—	—
16	Herstellung von Holz-, Flecht-, Korb- und Korkwaren (ohne Möbel)	41	216	173	43
17	Herstellung von Papier, Pappe und Waren daraus	10	407	352	55
18	Herstellung von Druckerzeugnissen; Vervielfältigung von bespielten Ton-, Bild- und Datenträgern	49	132	107	25
19	Kokerei und Mineralölverarbeitung	—	—	—	—
20	Herstellung von chemischen Erzeugnissen	10	130	120	10
21	Herstellung von pharmazeutischen Erzeugnissen	4	•	•	•
22	Herstellung von Gummi- und Kunststoffwaren	31	1 034	952	81
23	Herstellung von Glas und Glaswaren, Keramik, Verarbeitung von Steinen und Erden	39	299	268	31
24	Metallerzeugung und -bearbeitung	7	•	•	14
25	Herstellung von Metallerzeugnissen	158	1 146	1 001	145
26	Herstellung von Datenverarbeitungsgeräten, elektronischen und optischen Erzeugnissen	37	644	611	33
27	Herstellung von elektrischen Ausrüstungen	21	1 546	1 510	35
28	Maschinenbau	64	1 619	1 544	75
29	Herstellung von Kraftwagen und Kraftwagenteilen	11	1 184	1 170	14

## 7. Rechtliche Einheiten mit abhängig Beschäftigten in Hessen 2020 nach ausgewählten Wirtschaftsabteilungen und Verwaltungsbezirken

WZ 2008	Wirtschaftsabschnitt Wirtschaftsabteilung	Rechtliche Einheiten	Abhängig Beschäftigte		
		Insgesamt	Insgesamt	davon	
				SVB <sup>1)</sup>	GEB <sup>2)</sup>
30	Sonstiger Fahrzeugbau	7	206	200	6
31	Herstellung von Möbeln	22	•	•	6
32	Herstellung von sonstigen Waren	57	387	296	90
33	Reparatur und Installation von Maschinen und Ausrüstungen	72	423	368	55
<b>D</b>	<b>Energieversorgung</b>	134	1 241	1 084	156
35	Energieversorgung	134	1 241	1 084	156
	<b>Wasserversorgung; Abwasser- und Abfallentsorgung und Beseitigung von Umweltverschmutzungen</b>				
<b>E</b>	<b>Beseitigung von Umweltverschmutzungen</b>	42	•	•	•
36	Wasserversorgung	5	•	•	•
37	Abwasserentsorgung	13	75	65	10
38	Sammlung, Behandlung und Beseitigung von Abfällen; Rückgewinnung	21	173	154	20
39	Beseitigung von Umweltverschmutzungen und sonstige Entsorgung	3	•	•	•
<b>F</b>	<b>Baugewerbe</b>	1 568	7 018	6 335	683
41	Hochbau	108	1 816	1 745	72
42	Tiefbau	34	457	417	41
43	Vorbereitende Baustellenarbeiten, Bauinstallation und sonstiges Ausbaugewerbe	1 426	4 745	4 173	571
<b>G</b>	<b>Handel; Instandhaltung und Reparatur von Kraftfahrzeugen</b>	2 265	19 370	16 404	2 966
45	Handel mit Kraftfahrzeugen; Instandhaltung und Reparatur von Kraftfahrzeugen	463	5 194	4 759	434
46	Großhandel (ohne Handel mit Kraftfahrzeugen)	600	6 097	5 587	510
47	Einzelhandel (ohne Handel mit Kraftfahrzeugen)	1 202	8 079	6 058	2 022
<b>H</b>	<b>Verkehr und Lagerei</b>	361	2 875	2 373	501
49	Landverkehr und Transport in Rohrfernleitungen	226	1 749	1 388	360
50	Schifffahrt	—	—	—	—
51	Luftfahrt	—	—	—	—
52	Lagerei sowie Erbringung von sonstigen Dienstleistungen für den Verkehr	76	928	818	110
53	Post-, Kurier- und Expressdienste	59	198	167	31
<b>I</b>	<b>Gastgewerbe</b>	763	3 388	2 189	1 199
55	Beherbergung	107	839	642	197
56	Gastronomie	656	2 549	1 547	1 002
<b>J</b>	<b>Information und Kommunikation</b>	578	2 613	2 363	250
58	Verlagswesen	31	207	121	86
59	Herstellung, Verleih und Vertrieb von Filmen und Fernsehprogrammen; Kinos; Tonstudios und Verlegen von Musik	24	81	50	31
60	Rundfunkveranstalter	2	•	•	•
61	Telekommunikation	15	•	•	•
62	Erbringung von Dienstleistungen der Informationstechnologie	450	2 084	1 983	101
63	Informationsdienstleistungen	56	71	64	7



## 7. Rechtliche Einheiten mit abhängig Beschäftigten in Hessen 2020 nach ausgewählten Wirtschaftsabteilungen und Verwaltungsbezirken

WZ 2008	Wirtschaftsabschnitt Wirtschaftsabteilung	Rechtliche Einheiten	Abhängig Beschäftigte		
		Insgesamt	Insgesamt	davon	
				SVB <sup>1)</sup>	GEB <sup>2)</sup>
<b>K</b>	<b>Erbringung von Finanz- und Versicherungsdienstleistungen</b>	299	2 238	2 085	153
64	Erbringung von Finanzdienstleistungen	36	1 554	1 529	25
65	Versicherungen, Rückversicherungen und Pensionskassen (ohne Sozialversicherung)	—	—	—	—
66	Mit Finanz- und Versicherungsdienstleistungen verbundene Tätigkeiten	263	684	556	128
<b>L</b>	<b>Grundstücks- und Wohnungswesen</b>	620	741	501	240
68	Grundstücks- und Wohnungswesen	620	741	501	240
<b>M</b>	<b>Erbringung von freiberuflichen, wissenschaftlichen und technischen Dienstleistungen</b>	1 939	4 547	3 828	719
69	Rechts- und Steuerberatung, Wirtschaftsprüfung	507	1 700	1 408	292
70	Verwaltung und Führung von Unternehmen und Betrieben; Unternehmensberatung	516	642	539	103
71	Architektur- und Ingenieurbüros; technische, physikalische und chemische Untersuchung	503	1 401	1 226	174
72	Forschung und Entwicklung	23	118	91	27
73	Werbung und Marktforschung	120	429	375	54
74	Sonstige freiberufliche, wissenschaftliche und technische Tätigkeiten	209	140	99	41
75	Veterinärwesen	61	117	90	27
<b>N</b>	<b>Erbringung von sonstigen wirtschaftlichen Dienstleistungen</b>	970	5 465	4 376	1 090
77	Vermietung von beweglichen Sachen	106	463	402	62
78	Vermittlung und Überlassung von Arbeitskräften	36	838	812	26
79	Reisebüros, Reiseveranstalter und Erbringung sonstiger Reservierungsdienstleistungen	35	164	137	27
80	Wach- und Sicherheitsdienste sowie Detekteien	28	196	109	87
81	Gebäudebetreuung; Garten- und Landschaftsbau	545	2 424	1 747	677
82	Erbringung von wirtschaftlichen Dienstleistungen für Unternehmen und Privatpersonen a. n. g.	220	1 381	1 170	211
<b>P</b>	<b>Erziehung und Unterricht</b>	304	2 674	2 436	238
85	Erziehung und Unterricht	304	2 674	2 436	238
<b>Q</b>	<b>Gesundheits- und Sozialwesen</b>	851	12 125	10 754	1 372
86	Gesundheitswesen	688	6 642	5 842	801
87	Heime (ohne Erholungs- und Ferienheime)	29	1 803	1 694	109
88	Sozialwesen (ohne Heime)	134	3 680	3 218	462
<b>R</b>	<b>Kunst, Unterhaltung und Erholung</b>	344	1 541	968	572
90	Kreative, künstlerische und unterhaltende Tätigkeiten	133	450	•	•
91	Bibliotheken, Archive, Museen, botanische und zoologische Gärten	5	22	•	•
92	Spiel-, Wett- und Lotteriewesen	46	177	118	60
93	Erbringung von Dienstleistungen des Sports, der Unterhaltung und der Erholung	160	892	401	491
<b>S</b>	<b>Erbringung von sonstigen Dienstleistungen</b>	1 062	2 947	2 075	872

## 7. Rechtliche Einheiten mit abhängig Beschäftigten in Hessen 2020 nach ausgewählten Wirtschaftsabteilungen und Verwaltungsbezirken

WZ 2008	Wirtschaftsabschnitt Wirtschaftsabteilung	Rechtliche Einheiten	Abhängig Beschäftigte		
		Insgesamt	Insgesamt	davon	
				SVB <sup>1)</sup>	GEB <sup>2)</sup>
94	Interessenvertretungen sowie kirchliche und sonstige religiöse Vereinigungen (ohne Sozialwesen und Sport)	265	1 456	906	549
95	Reparatur von Datenverarbeitungsgeräten und Gebrauchsgütern	56	101	89	12
96	Erbringung von sonstigen überwiegend persönlichen Dienstleistungen	741	1 391	1 080	311
	<b>I n s g e s a m t</b>	12 896	84 481	72 253	12 228
<b>Reg.-Bez. D a r m s t a d t</b>					
<b>B</b>	<b>Bergbau und Gewinnung von Steinen und Erden</b>	61	849	792	56
05	Kohlenbergbau	—	—	—	—
06	Gewinnung von Erdöl und Erdgas	1	•	•	•
07	Erzbergbau	—	—	—	—
08	Gewinnung von Steinen und Erden, sonstiger Bergbau	48	•	•	•
09	Erbringung von Dienstleistungen für den Bergbau und für die Gewinnung von Steinen und Erden	12	•	•	•
<b>C</b>	<b>Verarbeitendes Gewerbe</b>	8 698	289 257	277 954	11 303
10	Herstellung von Nahrungs- und Futtermitteln	1 068	24 900	21 613	3 287
11	Getränkeherstellung	129	8 570	8 226	344
12	Tabakverarbeitung	2	•	•	•
13	Herstellung von Textilien	172	1 391	1 258	133
14	Herstellung von Bekleidung	117	225	163	62
15	Herstellung von Leder, Lederwaren und Schuhen	82	460	405	55
16	Herstellung von Holz-, Flecht-, Korb- und Korkwaren (ohne Möbel)	391	2 664	2 358	306
17	Herstellung von Papier, Pappe und Waren daraus	88	5 112	4 932	181
18	Herstellung von Druckerzeugnissen; Vervielfältigung von bespielten Ton-, Bild- und Datenträgern	636	4 266	3 452	813
19	Kokerei und Mineralölverarbeitung	3	•	•	•
20	Herstellung von chemischen Erzeugnissen	252	35 741	35 441	299
21	Herstellung von pharmazeutischen Erzeugnissen	49	21 968	21 886	82
22	Herstellung von Gummi- und Kunststoffwaren	349	24 195	23 612	583
23	Herstellung von Glas und Glaswaren, Keramik, Verarbeitung von Steinen und Erden	393	8 180	7 855	325
24	Metallerzeugung und -bearbeitung	56	5 257	5 217	41
25	Herstellung von Metallerzeugnissen	1 498	16 796	15 359	1 436
26	Herstellung von Datenverarbeitungsgeräten, elektronischen und optischen Erzeugnissen	494	12 573	12 159	414
27	Herstellung von elektrischen Ausrüstungen	292	19 765	19 322	443
28	Maschinenbau	678	25 427	24 586	841
29	Herstellung von Kraftwagen und Kraftwagenteilen	117	35 363	35 249	115
30	Sonstiger Fahrzeugbau	38	1 353	1 325	27
31	Herstellung von Möbeln	309	3 582	3 415	167
32	Herstellung von sonstigen Waren	858	12 424	11 527	897
33	Reparatur und Installation von Maschinen und Ausrüstungen	627	18 848	18 404	444
<b>D</b>	<b>Energieversorgung</b>	1 332	16 342	16 025	317

## 7. Rechtliche Einheiten mit abhängig Beschäftigten in Hessen 2020 nach ausgewählten Wirtschaftsabteilungen und Verwaltungsbezirken

WZ 2008	Wirtschaftsabschnitt Wirtschaftsabteilung	Rechtliche Einheiten	Abhängig Beschäftigte		
		Insgesamt	Insgesamt	davon	
				SVB <sup>1)</sup>	GEB <sup>2)</sup>
35	Energieversorgung	1 332	16 342	16 025	317
<b>E</b>	<b>Wasserversorgung; Abwasser- und Abfallentsorgung und Beseitigung von Umweltverschmutzungen</b>	507	13 255	12 656	599
36	Wasserversorgung	75	1 231	1 176	55
37	Abwasserentsorgung	106	1 647	1 526	121
38	Sammlung, Behandlung und Beseitigung von Abfällen; Rückgewinnung	295	9 798	9 410	388
39	Beseitigung von Umweltverschmutzungen und sonstige Entsorgung	31	579	543	35
<b>F</b>	<b>Baugewerbe</b>	18 974	94 617	87 358	7 259
41	Hochbau	1 603	16 497	15 737	760
42	Tiefbau	483	8 318	7 938	381
43	Vorbereitende Baustellenarbeiten, Bauinstallation und sonstiges Ausbaugewerbe	16 888	69 802	63 683	6 119
<b>G</b>	<b>Handel; Instandhaltung und Reparatur von Kraftfahrzeugen</b>	29 012	246 944	217 320	29 624
45	Handel mit Kraftfahrzeugen; Instandhaltung und Reparatur von Kraftfahrzeugen	5 112	37 208	33 761	3 448
46	Großhandel (ohne Handel mit Kraftfahrzeugen)	8 711	128 376	121 041	7 335
47	Einzelhandel (ohne Handel mit Kraftfahrzeugen)	15 189	81 360	62 518	18 842
<b>H</b>	<b>Verkehr und Lagerei</b>	6 786	217 379	204 145	13 234
49	Landverkehr und Transport in Rohrfernleitungen	3 991	78 936	71 587	7 349
50	Schifffahrt	22	221	156	65
51	Luftfahrt	118	11 080	11 050	30
52	Lagerei sowie Erbringung von sonstigen Dienstleistungen für den Verkehr	1 440	116 243	114 243	2 000
53	Post-, Kurier- und Expressdienste	1 215	10 899	7 109	3 791
<b>I</b>	<b>Gastgewerbe</b>	12 237	106 567	80 802	25 766
55	Beherbergung	1 685	20 490	17 229	3 261
56	Gastronomie	10 552	86 078	63 573	22 505
<b>J</b>	<b>Information und Kommunikation</b>	9 866	109 528	105 752	3 776
58	Verlagswesen	551	8 297	7 155	1 142
59	Herstellung, Verleih und Vertrieb von Filmen und Fernsehprogrammen; Kinos; Tonstudios und Verlegen von Musik	481	•	•	387
60	Rundfunkveranstalter	17	•	•	53
61	Telekommunikation	284	5 632	5 527	105
62	Erbringung von Dienstleistungen der Informationstechnologie	7 660	83 531	81 819	1 712
63	Informationsdienstleistungen	873	6 410	6 033	377
<b>K</b>	<b>Erbringung von Finanz- und Versicherungsdienstleistungen</b>	4 413	176 367	174 631	1 736
64	Erbringung von Finanzdienstleistungen	929	126 156	125 885	271
65	Versicherungen, Rückversicherungen und Pensionskassen (ohne Sozialversicherung)	75	22 147	22 065	83
66	Mit Finanz- und Versicherungsdienstleistungen verbundene Tätigkeiten	3 409	28 063	26 681	1 382

## 7. Rechtliche Einheiten mit abhängig Beschäftigten in Hessen 2020 nach ausgewählten Wirtschaftsabteilungen und Verwaltungsbezirken

WZ 2008	Wirtschaftsabschnitt Wirtschaftsabteilung	Rechtliche Einheiten	Abhängig Beschäftigte		
		Insgesamt	Insgesamt	davon	
				SVB <sup>1)</sup>	GEB <sup>2)</sup>
<b>L</b>	<b>Grundstücks- und Wohnungswesen</b>	11 218	27 531	22 673	4 859
68	Grundstücks- und Wohnungswesen	11 218	27 531	22 673	4 859
<b>M</b>	<b>Erbringung von freiberuflichen, wissenschaftlichen und technischen Dienstleistungen</b>	31 724	182 343	168 892	13 451
69	Rechts- und Steuerberatung, Wirtschaftsprüfung	7 898	44 589	40 644	3 945
70	Verwaltung und Führung von Unternehmen und Betrieben; Unternehmensberatung	9 654	52 410	50 101	2 309
71	Architektur- und Ingenieurbüros; technische, physikalische und chemische Untersuchung	7 053	41 091	38 608	2 483
72	Forschung und Entwicklung	463	10 907	10 448	459
73	Werbung und Marktforschung	2 018	17 488	14 107	3 381
74	Sonstige freiberufliche, wissenschaftliche und technische Tätigkeiten	4 164	13 949	13 382	567
75	Veterinärwesen	474	1 909	1 603	307
<b>N</b>	<b>Erbringung von sonstigen wirtschaftlichen Dienstleistungen</b>	13 462	254 763	223 810	30 953
77	Vermietung von beweglichen Sachen	1 054	9 405	8 472	933
78	Vermittlung und Überlassung von Arbeitskräften	864	93 476	91 710	1 766
79	Reisebüros, Reiseveranstalter und Erbringung sonstiger Reservierungsdienstleistungen	748	10 001	9 543	459
80	Wach- und Sicherheitsdienste sowie Detekteien	459	22 807	20 559	2 249
81	Gebäudebetreuung; Garten- und Landschaftsbau	7 292	74 793	53 800	20 993
82	Erbringung von wirtschaftlichen Dienstleistungen für Unternehmen und Privatpersonen a. n. g.	3 045	44 281	39 727	4 554
<b>P</b>	<b>Erziehung und Unterricht</b>	4 033	58 314	51 335	6 979
85	Erziehung und Unterricht	4 033	58 314	51 335	6 979
<b>Q</b>	<b>Gesundheits- und Sozialwesen</b>	12 160	230 697	210 210	20 487
86	Gesundheitswesen	9 766	123 344	111 968	11 376
87	Heime (ohne Erholungs- und Ferienheime)	412	33 766	31 557	2 208
88	Sozialwesen (ohne Heime)	1 982	73 587	66 685	6 902
<b>R</b>	<b>Kunst, Unterhaltung und Erholung</b>	4 867	21 478	15 973	5 506
90	Kreative, künstlerische und unterhaltende Tätigkeiten	2 225	4 515	3 952	563
91	Bibliotheken, Archive, Museen, botanische und zoologische Gärten	90	1 914	1 738	176
92	Spiel-, Wett- und Lotteriewesen	520	3 336	2 725	612
93	Erbringung von Dienstleistungen des Sports, der Unterhaltung und der Erholung	2 032	11 714	7 558	4 155
<b>S</b>	<b>Erbringung von sonstigen Dienstleistungen</b>	12 770	65 694	54 154	11 539
94	Interessenvertretungen sowie kirchliche und sonstige religiöse Vereinigungen (ohne Sozialwesen und Sport)	3 034	45 338	39 221	6 117
95	Reparatur von Datenverarbeitungsgeräten und Gebrauchsgütern	648	1 094	882	212
96	Erbringung von sonstigen überwiegend persönlichen Dienstleistungen	9 088	19 262	14 051	5 211
<b>I n s g e s a m t</b>		182 120	2 111 923	1 924 479	187 444

# **7. Rechtliche Einheiten mit abhängig Beschäftigten in Hessen 2020 nach ausgewählten Wirtschaftsabteilungen und Verwaltungsbezirken**

WZ 2008	Wirtschaftsabschnitt Wirtschaftsabteilung	Rechtliche Einheiten	Abhängig Beschäftigte		
		Insgesamt	Insgesamt	davon	
				SVB <sup>1)</sup>	GEB <sup>2)</sup>
Landkreis Gießen					
B	Bergbau und Gewinnung von Steinen und Erden	7	28	23	5
05	Kohlenbergbau	—	—	—	—
06	Gewinnung von Erdöl und Erdgas	—	—	—	—
07	Erzbergbau	—	—	—	—
08	Gewinnung von Steinen und Erden, sonstiger Bergbau	7	28	23	5
09	Erbringung von Dienstleistungen für den Bergbau und für die Gewinnung von Steinen und Erden	—	—	—	—
C	Verarbeitendes Gewerbe	624	17 753	16 580	1 174
10	Herstellung von Nahrungs- und Futtermitteln	66	1 520	1 074	446
11	Getränkeherstellung	6	•	•	•
12	Tabakverarbeitung	1	•	•	•
13	Herstellung von Textilien	8	•	•	11
14	Herstellung von Bekleidung	5	•	•	•
15	Herstellung von Leder, Lederwaren und Schuhen	4	14	•	•
16	Herstellung von Holz-, Flecht-, Korb- und Korkwaren (ohne Möbel)	34	245	217	28
17	Herstellung von Papier, Pappe und Waren daraus	10	238	225	13
18	Herstellung von Druckerzeugnissen; Vervielfältigung von bespielten Ton-, Bild- und Datenträgern	32	301	221	80
19	Kokerei und Mineralölverarbeitung	—	—	—	—
20	Herstellung von chemischen Erzeugnissen	11	355	305	50
21	Herstellung von pharmazeutischen Erzeugnissen	6	•	•	9
22	Herstellung von Gummi- und Kunststoffwaren	20	756	726	30
23	Herstellung von Glas und Glaswaren, Keramik, Verarbeitung von Steinen und Erden	31	2 053	2 015	39
24	Metallerzeugung und -bearbeitung	7	690	•	•
25	Herstellung von Metallerzeugnissen	110	1 960	1 812	148
26	Herstellung von Datenverarbeitungsgeräten, elektronischen und optischen Erzeugnissen	30	2 201	2 167	35
27	Herstellung von elektrischen Ausrüstungen	26	2 506	2 474	33
28	Maschinenbau	70	3 262	3 171	91
29	Herstellung von Kraftwagen und Kraftwagenteilen	8	202	•	•
30	Sonstiger Fahrzeugbau	1	•	•	•
31	Herstellung von Möbeln	26	172	136	36
32	Herstellung von sonstigen Waren	60	546	485	61
33	Reparatur und Installation von Maschinen und Ausrüstungen	52	311	263	47
D	Energieversorgung	97	39	25	14
35	Energieversorgung	97	39	25	14
E	Wasserversorgung; Abwasser- und Abfallentsorgung und Beseitigung von Umweltverschmutzungen	51	1 410	1 363	46
36	Wasserversorgung	11	813	805	8
37	Abwasserentsorgung	18	175	160	15

## 7. Rechtliche Einheiten mit abhängig Beschäftigten in Hessen 2020 nach ausgewählten Wirtschaftsabteilungen und Verwaltungsbezirken

WZ 2008	Wirtschaftsabschnitt Wirtschaftsabteilung	Rechtliche Einheiten	Abhängig Beschäftigte		
		Insgesamt	Insgesamt	davon	
				SVB <sup>1)</sup>	GEB <sup>2)</sup>
38	Sammlung, Behandlung und Beseitigung von Abfällen; Rückgewinnung	19	391	372	19
39	Beseitigung von Umweltverschmutzungen und sonstige Entsorgung	3	31	26	5
<b>F</b>	<b>Baugewerbe</b>	1 165	5 210	4 729	481
41	Hochbau	83	438	400	37
42	Tiefbau	31	553	523	30
43	Vorbereitende Baustellenarbeiten, Bauinstallation und sonstiges Ausbaugewerbe	1 051	4 219	3 805	414
<b>G</b>	<b>Handel; Instandhaltung und Reparatur von Kraftfahrzeugen</b>	1 997	15 817	13 050	2 768
45	Handel mit Kraftfahrzeugen; Instandhaltung und Reparatur von Kraftfahrzeugen	405	2 698	2 339	359
46	Großhandel (ohne Handel mit Kraftfahrzeugen)	535	6 851	6 184	667
47	Einzelhandel (ohne Handel mit Kraftfahrzeugen)	1 057	6 268	4 526	1 742
<b>H</b>	<b>Verkehr und Lagerei</b>	260	5 536	2 907	2 630
49	Landverkehr und Transport in Rohrfernleitungen	140	2 191	1 677	515
50	Schifffahrt	—	—	—	—
51	Luftfahrt	1	•	•	•
52	Lagerei sowie Erbringung von sonstigen Dienstleistungen für den Verkehr	48	•	•	•
53	Post-, Kurier- und Expressdienste	71	2 501	543	1 958
<b>I</b>	<b>Gastgewerbe</b>	711	3 758	1 909	1 848
55	Beherbergung	93	455	294	161
56	Gastronomie	618	3 303	1 615	1 688
<b>J</b>	<b>Information und Kommunikation</b>	367	2 492	2 332	161
58	Verlagswesen	19	278	256	22
59	Herstellung, Verleih und Vertrieb von Filmen und Fernsehprogrammen; Kinos; Tonstudios und Verlegen von Musik	14	56	•	•
60	Rundfunkveranstalter	—	—	—	—
61	Telekommunikation	8	30	•	•
62	Erbringung von Dienstleistungen der Informationstechnologie	294	1 936	1 819	117
63	Informationsdienstleistungen	32	193	187	5
<b>K</b>	<b>Erbringung von Finanz- und Versicherungsdienstleistungen</b>	229	2 849	2 709	139
64	Erbringung von Finanzdienstleistungen	36	2 131	2 096	36
65	Versicherungen, Rückversicherungen und Pensionskassen (ohne Sozialversicherung)	2	•	•	•
66	Mit Finanz- und Versicherungsdienstleistungen verbundene Tätigkeiten	191	•	•	•
<b>L</b>	<b>Grundstücks- und Wohnungswesen</b>	606	1 005	742	263
68	Grundstücks- und Wohnungswesen	606	1 005	742	263
<b>M</b>	<b>Erbringung von freiberuflichen, wissenschaftlichen und technischen Dienstleistungen</b>	1 589	4 702	3 951	751

## 7. Rechtliche Einheiten mit abhängig Beschäftigten in Hessen 2020 nach ausgewählten Wirtschaftsabteilungen und Verwaltungsbezirken

WZ 2008	Wirtschaftsabschnitt Wirtschaftsabteilung	Rechtliche Einheiten	Abhängig Beschäftigte		
		Insgesamt	Insgesamt	davon	
				SVB <sup>1)</sup>	GEB <sup>2)</sup>
69	Rechts- und Steuerberatung, Wirtschaftsprüfung	443	1 509	1 268	242
70	Verwaltung und Führung von Unternehmen und Betrieben; Unternehmensberatung	321	766	657	109
71	Architektur- und Ingenieurbüros; technische, physikalische und chemische Untersuchung	421	1 365	1 165	201
72	Forschung und Entwicklung	43	455	381	74
73	Werbung und Marktforschung	125	329	276	53
74	Sonstige freiberufliche, wissenschaftliche und technische Tätigkeiten	165	137	109	29
75	Veterinärwesen	71	140	96	44
<b>N</b>	<b>Erbringung von sonstigen wirtschaftlichen Dienstleistungen</b>	615	5 229	4 340	889
77	Vermietung von beweglichen Sachen	60	229	195	33
78	Vermittlung und Überlassung von Arbeitskräften	22	834	766	68
79	Reisebüros, Reiseveranstalter und Erbringung sonstiger Reservierungsdienstleistungen	42	327	292	35
80	Wach- und Sicherheitsdienste sowie Detekteien	27	589	498	90
81	Gebäudebetreuung; Garten- und Landschaftsbau	343	2 539	2 029	510
82	Erbringung von wirtschaftlichen Dienstleistungen für Unternehmen und Privatpersonen a. n. g.	121	712	559	152
<b>P</b>	<b>Erziehung und Unterricht</b>	247	9 109	7 468	1 641
85	Erziehung und Unterricht	247	9 109	7 468	1 641
<b>Q</b>	<b>Gesundheits- und Sozialwesen</b>	910	22 886	21 229	1 657
86	Gesundheitswesen	737	15 435	14 366	1 069
87	Heime (ohne Erholungs- und Ferienheime)	37	3 326	3 150	177
88	Sozialwesen (ohne Heime)	136	4 125	3 714	411
<b>R</b>	<b>Kunst, Unterhaltung und Erholung</b>	269	1 163	759	404
90	Kreative, künstlerische und unterhaltende Tätigkeiten	92	357	313	44
91	Bibliotheken, Archive, Museen, botanische und zoologische Gärten	1	•	•	•
92	Spiel-, Wett- und Lotteriewesen	32	•	•	•
93	Erbringung von Dienstleistungen des Sports, der Unterhaltung und der Erholung	144	616	292	325
<b>S</b>	<b>Erbringung von sonstigen Dienstleistungen</b>	770	3 289	2 471	818
94	Interessenvertretungen sowie kirchliche und sonstige religiöse Vereinigungen (ohne Sozialwesen und Sport)	254	2 068	1 587	481
95	Reparatur von Datenverarbeitungsgeräten und Gebrauchsgütern	34	49	31	18
96	Erbringung von sonstigen überwiegend persönlichen Dienstleistungen	482	1 172	853	319
<b>I n s g e s a m t</b>		10 514	102 274	86 587	15 687
<b>Lahn-Dill-Kreis</b>					
<b>B</b>	<b>Bergbau und Gewinnung von Steinen und Erden</b>	9	76	•	•
05	Kohlenbergbau	—	—	—	—
06	Gewinnung von Erdöl und Erdgas	—	—	—	—
07	Erzbergbau	—	—	—	—

## 7. Rechtliche Einheiten mit abhängig Beschäftigten in Hessen 2020 nach ausgewählten Wirtschaftsabteilungen und Verwaltungsbezirken

WZ 2008	Wirtschaftsabschnitt Wirtschaftsabteilung	Rechtliche Einheiten	Abhängig Beschäftigte		
		Insgesamt	Insgesamt	davon	
				SVB <sup>1)</sup>	GEB <sup>2)</sup>
08	Gewinnung von Steinen und Erden, sonstiger Bergbau	9	76	•	•
09	Erbringung von Dienstleistungen für den Bergbau und für die Gewinnung von Steinen und Erden	—	—	—	—
<b>C</b>	<b>Verarbeitendes Gewerbe</b>	1 095	36 303	34 214	2 089
10	Herstellung von Nahrungs- und Futtermitteln	107	1 590	1 072	518
11	Getränkeherstellung	3	•	•	•
12	Tabakverarbeitung	1	•	•	•
13	Herstellung von Textilien	11	154	143	11
14	Herstellung von Bekleidung	7	•	44	•
15	Herstellung von Leder, Lederwaren und Schuhen	5	•	•	•
16	Herstellung von Holz-, Flecht-, Korb- und Korkwaren (ohne Möbel)	60	384	324	60
17	Herstellung von Papier, Pappe und Waren daraus	7	155	•	•
18	Herstellung von Druckerzeugnissen; Vervielfältigung von bespielten Ton-, Bild- und Datenträgern	38	178	136	43
19	Kokerei und Mineralölverarbeitung	1	•	•	•
20	Herstellung von chemischen Erzeugnissen	14	856	830	26
21	Herstellung von pharmazeutischen Erzeugnissen	2	•	•	•
22	Herstellung von Gummi- und Kunststoffwaren	40	1 633	1 537	95
23	Herstellung von Glas und Glaswaren, Keramik, Verarbeitung von Steinen und Erden	46	1 030	981	49
24	Metallerzeugung und -bearbeitung	16	1 932	1 903	29
25	Herstellung von Metallerzeugnissen	329	10 932	10 304	628
26	Herstellung von Datenverarbeitungsgeräten, elektronischen und optischen Erzeugnissen	82	3 870	3 747	123
27	Herstellung von elektrischen Ausrüstungen	51	4 445	4 339	106
28	Maschinenbau	110	4 414	4 256	157
29	Herstellung von Kraftwagen und Kraftwagenteilen	15	2 095	2 070	25
30	Sonstiger Fahrzeugbau	2	•	•	•
31	Herstellung von Möbeln	18	1 341	1 324	17
32	Herstellung von sonstigen Waren	61	820	736	84
33	Reparatur und Installation von Maschinen und Ausrüstungen	69	256	215	41
<b>D</b>	<b>Energieversorgung</b>	142	248	238	10
35	Energieversorgung	142	248	238	10
<b>E</b>	<b>Wasserversorgung; Abwasser- und Abfallentsorgung und Beseitigung von Umweltverschmutzungen</b>	46	736	•	•
36	Wasserversorgung	6	105	•	•
37	Abwasserentsorgung	9	•	44	•
38	Sammlung, Behandlung und Beseitigung von Abfällen; Rückgewinnung	30	578	543	35
39	Beseitigung von Umweltverschmutzungen und sonstige Entsorgung	1	•	•	•
<b>F</b>	<b>Baugewerbe</b>	1 162	5 353	4 739	614
41	Hochbau	88	629	586	43
42	Tiefbau	43	704	673	32



## 7. Rechtliche Einheiten mit abhängig Beschäftigten in Hessen 2020 nach ausgewählten Wirtschaftsabteilungen und Verwaltungsbezirken

WZ 2008	Wirtschaftsabschnitt Wirtschaftsabteilung	Rechtliche Einheiten	Abhängig Beschäftigte		
		Insgesamt	Insgesamt	davon	
				SVB <sup>1)</sup>	GEB <sup>2)</sup>
43	Vorbereitende Baustellenarbeiten, Bauinstallation und sonstiges Ausbaugewerbe	1 031	4 020	3 480	540
<b>G</b>	<b>Handel; Instandhaltung und Reparatur von Kraftfahrzeugen</b>	1 901	13 422	11 057	2 365
45	Handel mit Kraftfahrzeugen; Instandhaltung und Reparatur von Kraftfahrzeugen	443	1 457	1 243	215
46	Großhandel (ohne Handel mit Kraftfahrzeugen)	545	6 640	6 083	557
47	Einzelhandel (ohne Handel mit Kraftfahrzeugen)	913	5 325	3 731	1 593
<b>H</b>	<b>Verkehr und Lagerei</b>	286	3 239	2 678	562
49	Landverkehr und Transport in Rohrfernleitungen	156	1 650	1 344	307
50	Schifffahrt	—	—	—	—
51	Luftfahrt	2	•	•	•
52	Lagerei sowie Erbringung von sonstigen Dienstleistungen für den Verkehr	68	1 118	1 020	98
53	Post-, Kurier- und Expressdienste	60	•	•	•
<b>I</b>	<b>Gastgewerbe</b>	600	2 462	1 443	1 019
55	Beherbergung	74	402	257	145
56	Gastronomie	526	2 060	1 186	874
<b>J</b>	<b>Information und Kommunikation</b>	268	1 534	1 335	199
58	Verlagswesen	18	•	288	•
59	Herstellung, Verleih und Vertrieb von Filmen und Fernsehprogrammen; Kinos; Tonstudios und Verlegen von Musik	11	20	12	8
60	Rundfunkveranstalter	1	•	•	•
61	Telekommunikation	12	93	•	•
62	Erbringung von Dienstleistungen der Informationstechnologie	200	787	703	83
63	Informationsdienstleistungen	26	90	81	9
<b>K</b>	<b>Erbringung von Finanz- und Versicherungsdienstleistungen</b>	200	1 560	1 400	160
64	Erbringung von Finanzdienstleistungen	21	1 173	1 145	28
65	Versicherungen, Rückversicherungen und Pensionskassen (ohne Sozialversicherung)	—	—	—	—
66	Mit Finanz- und Versicherungsdienstleistungen verbundene Tätigkeiten	179	388	255	133
<b>L</b>	<b>Grundstücks- und Wohnungswesen</b>	497	591	400	191
68	Grundstücks- und Wohnungswesen	497	591	400	191
<b>M</b>	<b>Erbringung von freiberuflichen, wissenschaftlichen und technischen Dienstleistungen</b>	1 197	3 969	3 343	626
69	Rechts- und Steuerberatung, Wirtschaftsprüfung	302	1 264	1 052	212
70	Verwaltung und Führung von Unternehmen und Betrieben; Unternehmensberatung	291	887	801	86
71	Architektur- und Ingenieurbüros; technische, physikalische und chemische Untersuchung	343	1 224	1 048	177
72	Forschung und Entwicklung	18	54	•	•
73	Werbung und Marktforschung	69	185	•	•

## 7. Rechtliche Einheiten mit abhängig Beschäftigten in Hessen 2020 nach ausgewählten Wirtschaftsabteilungen und Verwaltungsbezirken

WZ 2008	Wirtschaftsabschnitt Wirtschaftsabteilung	Rechtliche Einheiten	Abhängig Beschäftigte		
		Insgesamt	Insgesamt	davon	
				SVB <sup>1)</sup>	GEB <sup>2)</sup>
74	Sonstige freiberufliche, wissenschaftliche und technische Tätigkeiten	127	250	180	70
75	Veterinärwesen	47	106	67	39
<b>N</b>	<b>Erbringung von sonstigen wirtschaftlichen Dienstleistungen</b>	559	5 943	4 359	1 584
77	Vermietung von beweglichen Sachen	63	145	100	45
78	Vermittlung und Überlassung von Arbeitskräften	26	1 332	1 267	65
79	Reisebüros, Reiseveranstalter und Erbringung sonstiger Reservierungsdienstleistungen	33	139	•	•
80	Wach- und Sicherheitsdienste sowie Detekteien	9	156	•	•
81	Gebäudebetreuung; Garten- und Landschaftsbau	329	3 131	1 994	1 137
82	Erbringung von wirtschaftlichen Dienstleistungen für Unternehmen und Privatpersonen a. n. g.	99	1 039	747	292
<b>P</b>	<b>Erziehung und Unterricht</b>	201	1 030	910	120
85	Erziehung und Unterricht	201	1 030	910	120
<b>Q</b>	<b>Gesundheits- und Sozialwesen</b>	746	15 507	13 924	1 583
86	Gesundheitswesen	598	8 212	7 331	881
87	Heime (ohne Erholungs- und Ferienheime)	39	3 370	3 080	289
88	Sozialwesen (ohne Heime)	109	3 926	3 513	413
<b>R</b>	<b>Kunst, Unterhaltung und Erholung</b>	208	730	450	280
90	Kreative, künstlerische und unterhaltende Tätigkeiten	48	35	10	25
91	Bibliotheken, Archive, Museen, botanische und zoologische Gärten	5	53	49	5
92	Spiel-, Wett- und Lotteriewesen	28	205	154	52
93	Erbringung von Dienstleistungen des Sports, der Unterhaltung und der Erholung	127	436	237	199
<b>S</b>	<b>Erbringung von sonstigen Dienstleistungen</b>	701	3 050	2 123	928
94	Interessenvertretungen sowie kirchliche und sonstige religiöse Vereinigungen (ohne Sozialwesen und Sport)	220	1 981	1 415	566
95	Reparatur von Datenverarbeitungsgeräten und Gebrauchsgütern	29	52	29	22
96	Erbringung von sonstigen überwiegend persönlichen Dienstleistungen	452	1 018	679	339
<b>I n s g e s a m t</b>		9 818	95 754	83 373	12 380
<b>Landkreis Limburg-Weilburg</b>					
<b>B</b>	<b>Bergbau und Gewinnung von Steinen und Erden</b>	11	249	208	41
05	Kohlenbergbau	—	—	—	—
06	Gewinnung von Erdöl und Erdgas	—	—	—	—
07	Erzbergbau	—	—	—	—
08	Gewinnung von Steinen und Erden, sonstiger Bergbau	11	249	208	41
09	Erbringung von Dienstleistungen für den Bergbau und für die Gewinnung von Steinen und Erden	—	—	—	—
<b>C</b>	<b>Verarbeitendes Gewerbe</b>	517	10 613	9 536	1 076
10	Herstellung von Nahrungs- und Futtermitteln	74	2 314	1 824	490
11	Getränkeherstellung	7	259	246	13

## 7. Rechtliche Einheiten mit abhängig Beschäftigten in Hessen 2020 nach ausgewählten Wirtschaftsabteilungen und Verwaltungsbezirken

WZ 2008	Wirtschaftsabschnitt Wirtschaftsabteilung	Rechtliche Einheiten	Abhängig Beschäftigte		
		Insgesamt	Insgesamt	davon	
				SVB <sup>1)</sup>	GEB <sup>2)</sup>
12	Tabakverarbeitung	—	—	—	—
13	Herstellung von Textilien	9	•	•	25
14	Herstellung von Bekleidung	7	•	•	•
15	Herstellung von Leder, Lederwaren und Schuhen	2	•	•	•
16	Herstellung von Holz-, Flecht-, Korb- und Korkwaren (ohne Möbel)	38	139	113	27
17	Herstellung von Papier, Pappe und Waren daraus	5	65	•	•
18	Herstellung von Druckerzeugnissen; Vervielfältigung von bespielten Ton-, Bild- und Datenträgern	20	142	92	49
19	Kokerei und Mineralölverarbeitung	—	—	—	—
20	Herstellung von chemischen Erzeugnissen	4	•	•	•
21	Herstellung von pharmazeutischen Erzeugnissen	1	•	•	•
22	Herstellung von Gummi- und Kunststoffwaren	18	1 070	1 041	28
23	Herstellung von Glas und Glaswaren, Keramik, Verarbeitung von Steinen und Erden	32	271	256	16
24	Metallerzeugung und -bearbeitung	6	•	116	•
25	Herstellung von Metallerzeugnissen	90	1 321	1 202	119
26	Herstellung von Datenverarbeitungsgeräten, elektronischen und optischen Erzeugnissen	35	1 101	1 061	40
27	Herstellung von elektrischen Ausrüstungen	20	876	851	25
28	Maschinenbau	38	1 435	1 374	61
29	Herstellung von Kraftwagen und Kraftwagenteilen	8	173	146	27
30	Sonstiger Fahrzeugbau	1	•	•	•
31	Herstellung von Möbeln	18	33	28	6
32	Herstellung von sonstigen Waren	36	266	228	38
33	Reparatur und Installation von Maschinen und Ausrüstungen	48	169	146	24
<b>D</b>	<b>Energieversorgung</b>	173	190	161	29
35	Energieversorgung	173	190	161	29
<b>E</b>	<b>Wasserversorgung; Abwasser- und Abfallentsorgung und Beseitigung von Umweltverschmutzungen</b>	27	430	416	14
36	Wasserversorgung	8	•	•	•
37	Abwasserentsorgung	7	•	•	•
38	Sammlung, Behandlung und Beseitigung von Abfällen; Rückgewinnung	12	371	359	12
39	Beseitigung von Umweltverschmutzungen und sonstige Entsorgung	—	—	—	—
<b>F</b>	<b>Baugewerbe</b>	1 064	6 143	5 545	598
41	Hochbau	84	652	587	65
42	Tiefbau	70	1 694	1 612	83
43	Vorbereitende Baustellenarbeiten, Bauinstallation und sonstiges Ausbaugewerbe	910	3 797	3 346	450
<b>G</b>	<b>Handel; Instandhaltung und Reparatur von Kraftfahrzeugen</b>	1 324	8 447	6 988	1 459
45	Handel mit Kraftfahrzeugen; Instandhaltung und Reparatur von Kraftfahrzeugen	301	1 423	1 222	201
46	Großhandel (ohne Handel mit Kraftfahrzeugen)	352	3 663	3 304	358
47	Einzelhandel (ohne Handel mit Kraftfahrzeugen)	671	3 362	2 462	900

## 7. Rechtliche Einheiten mit abhängig Beschäftigten in Hessen 2020 nach ausgewählten Wirtschaftsabteilungen und Verwaltungsbezirken

WZ 2008	Wirtschaftsabschnitt Wirtschaftsabteilung	Rechtliche Einheiten	Abhängig Beschäftigte		
		Insgesamt	Insgesamt	davon	
				SVB <sup>1)</sup>	GEB <sup>2)</sup>
<b>H</b>	<b>Verkehr und Lagerei</b>	193	2 596	1 719	877
49	Landverkehr und Transport in Rohrfernleitungen	101	1 273	999	274
50	Schifffahrt	3	•	•	•
51	Luftfahrt	2	•	•	•
52	Lagerei sowie Erbringung von sonstigen Dienstleistungen für den Verkehr	47	530	466	64
53	Post-, Kurier- und Expressdienste	40	790	253	537
<b>I</b>	<b>Gastgewerbe</b>	477	1 979	1 223	756
55	Beherbergung	64	385	257	127
56	Gastronomie	413	1 595	966	629
<b>J</b>	<b>Information und Kommunikation</b>	252	906	802	104
58	Verlagswesen	17	250	245	5
59	Herstellung, Verleih und Vertrieb von Filmen und Fernsehprogrammen; Kinos; Tonstudios und Verlegen von Musik	8	68	•	•
60	Rundfunkveranstalter	—	—	—	—
61	Telekommunikation	9	66	59	7
62	Erbringung von Dienstleistungen der Informationstechnologie	192	480	442	38
63	Informationsdienstleistungen	26	42	•	•
<b>K</b>	<b>Erbringung von Finanz- und Versicherungsdienstleistungen</b>	186	1 239	1 145	95
64	Erbringung von Finanzdienstleistungen	27	575	569	5
65	Versicherungen, Rückversicherungen und Pensionskassen (ohne Sozialversicherung)	—	—	—	—
66	Mit Finanz- und Versicherungsdienstleistungen verbundene Tätigkeiten	159	664	575	89
<b>L</b>	<b>Grundstücks- und Wohnungswesen</b>	388	520	356	163
68	Grundstücks- und Wohnungswesen	388	520	356	163
<b>M</b>	<b>Erbringung von freiberuflichen, wissenschaftlichen und technischen Dienstleistungen</b>	966	3 096	2 632	464
69	Rechts- und Steuerberatung, Wirtschaftsprüfung	267	1 057	889	169
70	Verwaltung und Führung von Unternehmen und Betrieben; Unternehmensberatung	219	421	371	50
71	Architektur- und Ingenieurbüros; technische, physikalische und chemische Untersuchung	264	762	647	116
72	Forschung und Entwicklung	11	432	426	6
73	Werbung und Marktforschung	64	196	100	96
74	Sonstige freiberufliche, wissenschaftliche und technische Tätigkeiten	104	126	112	14
75	Veterinärwesen	37	102	88	14
<b>N</b>	<b>Erbringung von sonstigen wirtschaftlichen Dienstleistungen</b>	551	3 040	2 242	798
77	Vermietung von beweglichen Sachen	51	132	103	29
78	Vermittlung und Überlassung von Arbeitskräften	19	•	•	•
79	Reisebüros, Reiseveranstalter und Erbringung sonstiger Reservierungsdienstleistungen	25	•	•	•

## 7. Rechtliche Einheiten mit abhängig Beschäftigten in Hessen 2020 nach ausgewählten Wirtschaftsabteilungen und Verwaltungsbezirken

WZ 2008	Wirtschaftsabschnitt Wirtschaftsabteilung	Rechtliche Einheiten	Abhängig Beschäftigte		
		Insgesamt	Insgesamt	davon	
				SVB <sup>1)</sup>	GEB <sup>2)</sup>
80	Wach- und Sicherheitsdienste sowie Detekteien	15	370	310	60
81	Gebäudebetreuung; Garten- und Landschaftsbau	342	1 778	1 184	594
82	Erbringung von wirtschaftlichen Dienstleistungen für Unternehmen und Privatpersonen a. n. g.	99	260	204	56
<b>P</b>	<b>Erziehung und Unterricht</b>	185	1 798	1 525	273
85	Erziehung und Unterricht	185	1 798	1 525	273
<b>Q</b>	<b>Gesundheits- und Sozialwesen</b>	504	9 566	8 551	1 015
86	Gesundheitswesen	409	5 888	5 247	641
87	Heime (ohne Erholungs- und Ferienheime)	28	1 496	1 367	129
88	Sozialwesen (ohne Heime)	67	2 183	1 937	246
<b>R</b>	<b>Kunst, Unterhaltung und Erholung</b>	155	345	165	179
90	Kreative, künstlerische und unterhaltende Tätigkeiten	50	37	26	12
91	Bibliotheken, Archive, Museen, botanische und zoologische Gärten	2	•	•	•
92	Spiel-, Wett- und Lotteriewesen	14	•	•	•
93	Erbringung von Dienstleistungen des Sports, der Unterhaltung und der Erholung	89	256	108	148
<b>S</b>	<b>Erbringung von sonstigen Dienstleistungen</b>	473	3 299	2 634	665
94	Interessenvertretungen sowie kirchliche und sonstige religiöse Vereinigungen (ohne Sozialwesen und Sport)	133	2 398	1 972	427
95	Reparatur von Datenverarbeitungsgeräten und Gebrauchsgütern	27	•	•	•
96	Erbringung von sonstigen überwiegend persönlichen Dienstleistungen	313	•	•	•
<b>I n s g e s a m t</b>		7 446	54 453	45 848	8 606

### Landkreis Marburg-Biedenkopf

<b>B</b>	<b>Bergbau und Gewinnung von Steinen und Erden</b>	4	•	29	•
05	Kohlenbergbau	—	—	—	—
06	Gewinnung von Erdöl und Erdgas	—	—	—	—
07	Erzbergbau	—	—	—	—
08	Gewinnung von Steinen und Erden, sonstiger Bergbau	4	•	29	•
09	Erbringung von Dienstleistungen für den Bergbau und für die Gewinnung von Steinen und Erden	—	—	—	—
<b>C</b>	<b>Verarbeitendes Gewerbe</b>	608	31 794	30 626	1 168
10	Herstellung von Nahrungs- und Futtermitteln	96	6 331	6 007	324
11	Getränkeherstellung	3	•	•	•
12	Tabakverarbeitung	—	—	—	—
13	Herstellung von Textilien	9	127	120	7
14	Herstellung von Bekleidung	3	•	•	•
15	Herstellung von Leder, Lederwaren und Schuhen	2	•	•	•
16	Herstellung von Holz-, Flecht-, Korb- und Korkwaren (ohne Möbel)	34	228	193	35
17	Herstellung von Papier, Pappe und Waren daraus	4	596	586	10

## 7. Rechtliche Einheiten mit abhängig Beschäftigten in Hessen 2020 nach ausgewählten Wirtschaftsabteilungen und Verwaltungsbezirken

WZ 2008	Wirtschaftsabschnitt Wirtschaftsabteilung	Rechtliche Einheiten	Abhängig Beschäftigte		
		Insgesamt	Insgesamt	davon	
				SVB <sup>1)</sup>	GEB <sup>2)</sup>
18	Herstellung von Druckerzeugnissen; Vervielfältigung von bespielten Ton-, Bild- und Datenträgern	27	210	108	102
19	Kokerei und Mineralölverarbeitung	—	—	—	—
20	Herstellung von chemischen Erzeugnissen	7	•	•	•
21	Herstellung von pharmazeutischen Erzeugnissen	6	6 769	6 750	19
22	Herstellung von Gummi- und Kunststoffwaren	31	2 185	2 110	75
23	Herstellung von Glas und Glaswaren, Keramik, Verarbeitung von Steinen und Erden	32	247	212	35
24	Metallerzeugung und -bearbeitung	16	4 693	4 660	33
25	Herstellung von Metallerzeugnissen	153	5 427	5 204	224
26	Herstellung von Datenverarbeitungsgeräten, elektronischen und optischen Erzeugnissen	20	382	360	23
27	Herstellung von elektrischen Ausrüstungen	14	263	231	32
28	Maschinenbau	52	3 270	3 189	81
29	Herstellung von Kraftwagen und Kraftwagenteilen	3	•	•	•
30	Sonstiger Fahrzeugbau	1	•	•	•
31	Herstellung von Möbeln	9	335	309	27
32	Herstellung von sonstigen Waren	48	469	375	93
33	Reparatur und Installation von Maschinen und Ausrüstungen	38	157	126	32
<b>D</b>	<b>Energieversorgung</b>	176	901	859	42
35	Energieversorgung	176	901	859	42
<b>E</b>	<b>Wasserversorgung; Abwasser- und Abfallentsorgung und Beseitigung von Umweltverschmutzungen</b>	38	•	273	•
36	Wasserversorgung	6	•	•	•
37	Abwasserentsorgung	9	130	125	5
38	Sammlung, Behandlung und Beseitigung von Abfällen; Rückgewinnung	21	159	147	12
39	Beseitigung von Umweltverschmutzungen und sonstige Entsorgung	2	•	•	•
<b>F</b>	<b>Baugewerbe</b>	839	4 462	4 016	446
41	Hochbau	38	404	367	36
42	Tiefbau	43	658	630	28
43	Vorbereitende Baustellenarbeiten, Bauinstallation und sonstiges Ausbaugewerbe	758	3 401	3 019	382
<b>G</b>	<b>Handel; Instandhaltung und Reparatur von Kraftfahrzeugen</b>	1 471	9 659	7 463	2 195
45	Handel mit Kraftfahrzeugen; Instandhaltung und Reparatur von Kraftfahrzeugen	285	1 526	1 336	191
46	Großhandel (ohne Handel mit Kraftfahrzeugen)	338	2 373	2 037	337
47	Einzelhandel (ohne Handel mit Kraftfahrzeugen)	848	5 759	4 091	1 668
<b>H</b>	<b>Verkehr und Lagerei</b>	177	2 352	1 596	755
49	Landverkehr und Transport in Rohrfernleitungen	113	1 465	1 138	328
50	Schifffahrt	—	—	—	—
51	Luftfahrt	1	•	•	•

## 7. Rechtliche Einheiten mit abhängig Beschäftigten in Hessen 2020 nach ausgewählten Wirtschaftsabteilungen und Verwaltungsbezirken

WZ 2008	Wirtschaftsabschnitt Wirtschaftsabteilung	Rechtliche Einheiten	Abhängig Beschäftigte		
		Insgesamt	Insgesamt	davon	
				SVB <sup>1)</sup>	GEB <sup>2)</sup>
52	Lagerei sowie Erbringung von sonstigen Dienstleistungen für den Verkehr	36	•	•	•
53	Post-, Kurier- und Expressdienste	27	•	•	•
<b>I</b>	<b>Gastgewerbe</b>	591	3 428	1 762	1 666
55	Beherbergung	109	941	637	305
56	Gastronomie	482	2 487	1 126	1 361
<b>J</b>	<b>Information und Kommunikation</b>	263	1 465	1 029	436
58	Verlagswesen	23	592	•	•
59	Herstellung, Verleih und Vertrieb von Filmen und Fernsehprogrammen; Kinos; Tonstudios und Verlegen von Musik	11	•	•	•
60	Rundfunkveranstalter	1	•	•	•
61	Telekommunikation	9	•	59	•
62	Erbringung von Dienstleistungen der Informationstechnologie	195	692	637	55
63	Informationsdienstleistungen	24	53	48	6
<b>K</b>	<b>Erbringung von Finanz- und Versicherungsdienstleistungen</b>	194	1 137	1 044	93
64	Erbringung von Finanzdienstleistungen	21	•	•	•
65	Versicherungen, Rückversicherungen und Pensionskassen (ohne Sozialversicherung)	1	•	•	•
66	Mit Finanz- und Versicherungsdienstleistungen verbundene Tätigkeiten	172	•	•	86
<b>L</b>	<b>Grundstücks- und Wohnungswesen</b>	399	523	359	164
68	Grundstücks- und Wohnungswesen	399	523	359	164
<b>M</b>	<b>Erbringung von freiberuflichen, wissenschaftlichen und technischen Dienstleistungen</b>	1 035	2 986	2 534	452
69	Rechts- und Steuerberatung, Wirtschaftsprüfung	303	1 145	956	189
70	Verwaltung und Führung von Unternehmen und Betrieben; Unternehmensberatung	233	523	468	55
71	Architektur- und Ingenieurbüros; technische, physikalische und chemische Untersuchung	276	753	648	105
72	Forschung und Entwicklung	30	156	144	13
73	Werbung und Marktforschung	48	94	75	19
74	Sonstige freiberufliche, wissenschaftliche und technische Tätigkeiten	109	171	122	49
75	Veterinärwesen	36	144	121	22
<b>N</b>	<b>Erbringung von sonstigen wirtschaftlichen Dienstleistungen</b>	444	5 472	4 336	1 136
77	Vermietung von beweglichen Sachen	38	162	112	50
78	Vermittlung und Überlassung von Arbeitskräften	18	782	748	35
79	Reisebüros, Reiseveranstalter und Erbringung sonstiger Reservierungsdienstleistungen	29	129	102	27
80	Wach- und Sicherheitsdienste sowie Detekteien	12	80	50	30
81	Gebäudebetreuung; Garten- und Landschaftsbau	284	3 813	2 932	881
82	Erbringung von wirtschaftlichen Dienstleistungen für Unternehmen und Privatpersonen a. n. g.	63	507	393	114

# **7. Rechtliche Einheiten mit abhängig Beschäftigten in Hessen 2020 nach ausgewählten Wirtschaftsabteilungen und Verwaltungsbezirken**

WZ 2008	Wirtschaftsabschnitt Wirtschaftsabteilung	Rechtliche Einheiten	Abhängig Beschäftigte		
		Insgesamt	Insgesamt	davon	
				SVB <sup>1)</sup>	GEB <sup>2)</sup>
<b>P</b>	<b>Erziehung und Unterricht</b>	254	8 254	7 182	1 072
85	Erziehung und Unterricht	254	8 254	7 182	1 072
<b>Q</b>	<b>Gesundheits- und Sozialwesen</b>	835	15 126	13 107	2 018
86	Gesundheitswesen	646	6 410	5 554	856
87	Heime (ohne Erholungs- und Ferienheime)	48	4 412	4 171	241
88	Sozialwesen (ohne Heime)	141	4 304	3 383	921
<b>R</b>	<b>Kunst, Unterhaltung und Erholung</b>	193	1 166	727	438
90	Kreative, künstlerische und unterhaltende Tätigkeiten	54	98	•	•
91	Bibliotheken, Archive, Museen, botanische und zoologische Gärten	4	67	•	•
92	Spiel-, Wett- und Lotteriewesen	31	293	209	84
93	Erbringung von Dienstleistungen des Sports, der Unterhaltung und der Erholung	104	708	369	339
<b>S</b>	<b>Erbringung von sonstigen Dienstleistungen</b>	615	4 071	3 250	821
94	Interessenvertretungen sowie kirchliche und sonstige religiöse Vereinigungen (ohne Sozialwesen und Sport)	257	3 051	2 485	566
95	Reparatur von Datenverarbeitungsgeräten und Gebrauchsgütern	26	61	44	17
96	Erbringung von sonstigen überwiegend persönlichen Dienstleistungen	332	959	721	238
<b>I n s g e s a m t</b>		8 136	93 115	80 193	12 923
<b>Vogelsbergkreis</b>					
<b>B</b>	<b>Bergbau und Gewinnung von Steinen und Erden</b>	1	•	•	•
05	Kohlenbergbau	—	—	—	—
06	Gewinnung von Erdöl und Erdgas	—	—	—	—
07	Erzbergbau	—	—	—	—
08	Gewinnung von Steinen und Erden, sonstiger Bergbau	1	•	•	•
09	Erbringung von Dienstleistungen für den Bergbau und für die Gewinnung von Steinen und Erden	—	—	—	—
<b>C</b>	<b>Verarbeitendes Gewerbe</b>	386	8 455	7 832	623
10	Herstellung von Nahrungs- und Futtermitteln	69	739	557	182
11	Getränkeherstellung	3	•	•	13
12	Tabakverarbeitung	—	—	—	—
13	Herstellung von Textilien	11	236	222	14
14	Herstellung von Bekleidung	5	261	247	14
15	Herstellung von Leder, Lederwaren und Schuhen	1	•	•	•
16	Herstellung von Holz-, Flecht-, Korb- und Korkwaren (ohne Möbel)	42	561	532	30
17	Herstellung von Papier, Pappe und Waren daraus	6	823	801	22
18	Herstellung von Druckerzeugnissen; Vervielfältigung von bespielten Ton-, Bild- und Datenträgern	8	167	123	44
19	Kokerei und Mineralölverarbeitung	1	•	•	•
20	Herstellung von chemischen Erzeugnissen	4	158	141	17
21	Herstellung von pharmazeutischen Erzeugnissen	—	—	—	—



## 7. Rechtliche Einheiten mit abhängig Beschäftigten in Hessen 2020 nach ausgewählten Wirtschaftsabteilungen und Verwaltungsbezirken

WZ 2008	Wirtschaftsabschnitt Wirtschaftsabteilung	Rechtliche Einheiten	Abhängig Beschäftigte		
		Insgesamt	Insgesamt	davon	
				SVB <sup>1)</sup>	GEB <sup>2)</sup>
22	Herstellung von Gummi- und Kunststoffwaren	15	514	490	24
23	Herstellung von Glas und Glaswaren, Keramik, Verarbeitung von Steinen und Erden	24	109	96	14
24	Metallerzeugung und -bearbeitung	2	•	•	•
25	Herstellung von Metallerzeugnissen	78	2 487	2 388	100
26	Herstellung von Datenverarbeitungsgeräten, elektronischen und optischen Erzeugnissen	13	291	272	19
27	Herstellung von elektrischen Ausrüstungen	14	342	308	33
28	Maschinenbau	24	1 030	985	45
29	Herstellung von Kraftwagen und Kraftwagenteilen	4	•	•	•
30	Sonstiger Fahrzeugbau	1	•	•	•
31	Herstellung von Möbeln	15	178	175	3
32	Herstellung von sonstigen Waren	20	218	202	16
33	Reparatur und Installation von Maschinen und Ausrüstungen	26	93	77	16
<b>D</b>	<b>Energieversorgung</b>	150	162	146	16
35	Energieversorgung	150	162	146	16
<b>E</b>	<b>Wasserversorgung; Abwasser- und Abfallentsorgung und Beseitigung von Umweltverschmutzungen</b>	27	•	•	•
36	Wasserversorgung	7	26	•	•
37	Abwasserentsorgung	6	64	50	14
38	Sammlung, Behandlung und Beseitigung von Abfällen; Rückgewinnung	13	273	259	14
39	Beseitigung von Umweltverschmutzungen und sonstige Entsorgung	1	•	•	•
<b>F</b>	<b>Baugewerbe</b>	518	2 662	2 389	272
41	Hochbau	38	310	282	28
42	Tiefbau	20	294	276	18
43	Vorbereitende Baustellenarbeiten, Bauinstallation und sonstiges Ausbaugewerbe	460	2 057	1 831	226
<b>G</b>	<b>Handel; Instandhaltung und Reparatur von Kraftfahrzeugen</b>	766	4 754	3 870	884
45	Handel mit Kraftfahrzeugen; Instandhaltung und Reparatur von Kraftfahrzeugen	169	833	723	110
46	Großhandel (ohne Handel mit Kraftfahrzeugen)	203	1 614	1 407	207
47	Einzelhandel (ohne Handel mit Kraftfahrzeugen)	394	2 307	1 740	567
<b>H</b>	<b>Verkehr und Lagerei</b>	118	1 434	817	617
49	Landverkehr und Transport in Rohrfernleitungen	66	618	406	213
50	Schifffahrt	—	—	—	—
51	Luftfahrt	—	—	—	—
52	Lagerei sowie Erbringung von sonstigen Dienstleistungen für den Verkehr	36	326	•	•
53	Post-, Kurier- und Expressdienste	16	489	•	•
<b>I</b>	<b>Gastgewerbe</b>	287	1 212	714	498
55	Beherbergung	83	527	323	204

## 7. Rechtliche Einheiten mit abhängig Beschäftigten in Hessen 2020 nach ausgewählten Wirtschaftsabteilungen und Verwaltungsbezirken

WZ 2008	Wirtschaftsabschnitt Wirtschaftsabteilung	Rechtliche Einheiten	Abhängig Beschäftigte		
		Insgesamt	Insgesamt	davon	
				SVB <sup>1)</sup>	GEB <sup>2)</sup>
56	Gastronomie	204	684	390	294
<b>J</b>	<b>Information und Kommunikation</b>	95	631	209	422
58	Verlagswesen	10	•	•	•
59	Herstellung, Verleih und Vertrieb von Filmen und Fernsehprogrammen; Kinos; Tonstudios und Verlegen von Musik	1	•	•	•
60	Rundfunkveranstalter	1	•	•	•
61	Telekommunikation	2	•	•	•
62	Erbringung von Dienstleistungen der Informationstechnologie	76	144	126	18
63	Informationsdienstleistungen	5	6	•	•
<b>K</b>	<b>Erbringung von Finanz- und Versicherungsdienstleistungen</b>	78	576	508	68
64	Erbringung von Finanzdienstleistungen	9	•	•	•
65	Versicherungen, Rückversicherungen und Pensionskassen (ohne Sozialversicherung)	2	•	•	•
66	Mit Finanz- und Versicherungsdienstleistungen verbundene Tätigkeiten	67	•	•	•
<b>L</b>	<b>Grundstücks- und Wohnungswesen</b>	152	108	79	29
68	Grundstücks- und Wohnungswesen	152	108	79	29
<b>M</b>	<b>Erbringung von freiberuflichen, wissenschaftlichen und technischen Dienstleistungen</b>	409	1 093	920	174
69	Rechts- und Steuerberatung, Wirtschaftsprüfung	88	291	233	58
70	Verwaltung und Führung von Unternehmen und Betrieben; Unternehmensberatung	91	252	242	10
71	Architektur- und Ingenieurbüros; technische, physikalische und chemische Untersuchung	132	364	300	64
72	Forschung und Entwicklung	6	44	•	•
73	Werbung und Marktforschung	24	33	•	•
74	Sonstige freiberufliche, wissenschaftliche und technische Tätigkeiten	42	63	41	22
75	Veterinärwesen	26	47	33	14
<b>N</b>	<b>Erbringung von sonstigen wirtschaftlichen Dienstleistungen</b>	206	1 267	1 047	220
77	Vermietung von beweglichen Sachen	29	17	15	2
78	Vermittlung und Überlassung von Arbeitskräften	1	•	•	•
79	Reisebüros, Reiseveranstalter und Erbringung sonstiger Reservierungsdienstleistungen	12	•	46	•
80	Wach- und Sicherheitsdienste sowie Detekteien	7	108	•	•
81	Gebäudebetreuung; Garten- und Landschaftsbau	115	806	639	167
82	Erbringung von wirtschaftlichen Dienstleistungen für Unternehmen und Privatpersonen a. n. g.	42	287	252	35
<b>P</b>	<b>Erziehung und Unterricht</b>	87	489	430	59
85	Erziehung und Unterricht	87	489	430	59
<b>Q</b>	<b>Gesundheits- und Sozialwesen</b>	270	8 256	7 635	621
86	Gesundheitswesen	206	2 499	2 230	269
87	Heime (ohne Erholungs- und Ferienheime)	17	4 408	4 222	187

# **7. Rechtliche Einheiten mit abhängig Beschäftigten in Hessen 2020 nach ausgewählten Wirtschaftsabteilungen und Verwaltungsbezirken**

WZ 2008	Wirtschaftsabschnitt Wirtschaftsabteilung	Rechtliche Einheiten	Abhängig Beschäftigte		
		Insgesamt	Insgesamt	davon	
				SVB <sup>1)</sup>	GEB <sup>2)</sup>
88	Sozialwesen (ohne Heime)	47	1 349	1 184	166
<b>R</b>	<b>Kunst, Unterhaltung und Erholung</b>	70	222	90	132
90	Kreative, künstlerische und unterhaltende Tätigkeiten	19	3	•	•
91	Bibliotheken, Archive, Museen, botanische und zoologische Gärten	1	•	•	•
92	Spiel-, Wett- und Lotteriewesen	6	•	32	•
93	Erbringung von Dienstleistungen des Sports, der Unterhaltung und der Erholung	44	166	54	112
<b>S</b>	<b>Erbringung von sonstigen Dienstleistungen</b>	296	1 405	1 010	395
94	Interessenvertretungen sowie kirchliche und sonstige religiöse Vereinigungen (ohne Sozialwesen und Sport)	126	711	452	259
95	Reparatur von Datenverarbeitungsgeräten und Gebrauchsgütern	6	•	•	•
96	Erbringung von sonstigen überwiegend persönlichen Dienstleistungen	164	•	•	•
	<b>I n s g e s a m t</b>	3 916	33 093	28 036	5 058
<b>Reg.-Bez. G i e ß e n</b>					
<b>B</b>	<b>Bergbau und Gewinnung von Steinen und Erden</b>	32	391	338	53
05	Kohlenbergbau	—	—	—	—
06	Gewinnung von Erdöl und Erdgas	—	—	—	—
07	Erzbergbau	—	—	—	—
08	Gewinnung von Steinen und Erden, sonstiger Bergbau	32	391	338	53
09	Erbringung von Dienstleistungen für den Bergbau und für die Gewinnung von Steinen und Erden	—	—	—	—
<b>C</b>	<b>Verarbeitendes Gewerbe</b>	3 230	104 917	98 787	6 130
10	Herstellung von Nahrungs- und Futtermitteln	412	12 493	10 533	1 960
11	Getränkeherstellung	22	489	447	42
12	Tabakverarbeitung	2	•	•	•
13	Herstellung von Textilien	48	736	668	68
14	Herstellung von Bekleidung	27	599	468	131
15	Herstellung von Leder, Lederwaren und Schuhen	14	23	•	•
16	Herstellung von Holz-, Flecht-, Korb- und Korkwaren (ohne Möbel)	208	1 557	1 377	180
17	Herstellung von Papier, Pappe und Waren daraus	32	1 877	1 807	70
18	Herstellung von Druckerzeugnissen; Vervielfältigung von bespielten Ton-, Bild- und Datenträgern	125	997	680	318
19	Kokerei und Mineralölverarbeitung	2	•	•	•
20	Herstellung von chemischen Erzeugnissen	40	1 737	1 626	111
21	Herstellung von pharmazeutischen Erzeugnissen	15	•	•	28
22	Herstellung von Gummi- und Kunststoffwaren	124	6 157	5 905	252
23	Herstellung von Glas und Glaswaren, Keramik, Verarbeitung von Steinen und Erden	165	3 711	3 558	153
24	Metallerzeugung und -bearbeitung	47	7 480	7 406	74
25	Herstellung von Metallerzeugnissen	760	22 127	20 909	1 218
26	Herstellung von Datenverarbeitungsgeräten, elektronischen und optischen Erzeugnissen	180	7 845	7 606	239

## 7. Rechtliche Einheiten mit abhängig Beschäftigten in Hessen 2020 nach ausgewählten Wirtschaftsabteilungen und Verwaltungsbezirken

WZ 2008	Wirtschaftsabschnitt Wirtschaftsabteilung	Rechtliche Einheiten	Abhängig Beschäftigte		
		Insgesamt	Insgesamt	davon	
				SVB <sup>1)</sup>	GEB <sup>2)</sup>
27	Herstellung von elektrischen Ausrüstungen	125	8 433	8 203	230
28	Maschinenbau	294	13 411	12 975	435
29	Herstellung von Kraftwagen und Kraftwagenteilen	38	2 630	2 559	71
30	Sonstiger Fahrzeugbau	6	38	31	8
31	Herstellung von Möbeln	86	2 059	1 971	88
32	Herstellung von sonstigen Waren	225	2 318	2 026	292
33	Reparatur und Installation von Maschinen und Ausrüstungen	233	986	826	160
<b>D</b>	<b>Energieversorgung</b>	738	1 539	1 429	110
35	Energieversorgung	738	1 539	1 429	110
<b>E</b>	<b>Wasserversorgung; Abwasser- und Abfallentsorgung und Beseitigung von Umweltverschmutzungen</b>	189	3 229	3 075	154
36	Wasserversorgung	38	955	943	12
37	Abwasserentsorgung	49	•	•	•
38	Sammlung, Behandlung und Beseitigung von Abfällen; Rückgewinnung	95	1 771	1 679	92
39	Beseitigung von Umweltverschmutzungen und sonstige Entsorgung	7	•	•	•
<b>F</b>	<b>Baugewerbe</b>	4 748	23 829	21 417	2 412
41	Hochbau	331	2 433	2 223	209
42	Tiefbau	207	3 904	3 713	191
43	Vorbereitende Baustellenarbeiten, Bauinstallation und sonstiges Ausbaugewerbe	4 210	17 493	15 481	2 012
<b>G</b>	<b>Handel; Instandhaltung und Reparatur von Kraftfahrzeugen</b>	7 459	52 099	42 428	9 671
45	Handel mit Kraftfahrzeugen; Instandhaltung und Reparatur von Kraftfahrzeugen	1 603	7 937	6 862	1 075
46	Großhandel (ohne Handel mit Kraftfahrzeugen)	1 973	21 141	19 016	2 126
47	Einzelhandel (ohne Handel mit Kraftfahrzeugen)	3 883	23 021	16 550	6 471
<b>H</b>	<b>Verkehr und Lagerei</b>	1 034	15 157	9 716	5 440
49	Landverkehr und Transport in Rohrfernleitungen	576	7 198	5 563	1 635
50	Schifffahrt	3	•	•	•
51	Luftfahrt	6	•	•	•
52	Lagerei sowie Erbringung von sonstigen Dienstleistungen für den Verkehr	235	3 213	2 770	443
53	Post-, Kurier- und Expressdienste	214	4 701	1 343	3 359
<b>I</b>	<b>Gastgewerbe</b>	2 666	12 838	7 052	5 787
55	Beherbergung	423	2 710	1 768	942
56	Gastronomie	2 243	10 128	5 283	4 845
<b>J</b>	<b>Information und Kommunikation</b>	1 245	7 028	5 706	1 322
58	Verlagswesen	87	1 961	1 120	840
59	Herstellung, Verleih und Vertrieb von Filmen und Fernsehprogrammen; Kinos; Tonstudios und Verlegen von Musik	45	•	•	•
60	Rundfunkveranstalter	3	•	•	•

## 7. Rechtliche Einheiten mit abhängig Beschäftigten in Hessen 2020 nach ausgewählten Wirtschaftsabteilungen und Verwaltungsbezirken

WZ 2008	Wirtschaftsabschnitt Wirtschaftsabteilung	Rechtliche Einheiten	Abhängig Beschäftigte		
		Insgesamt	Insgesamt	davon	
				SVB <sup>1)</sup>	GEB <sup>2)</sup>
61	Telekommunikation	40	251	236	16
62	Erbringung von Dienstleistungen der Informationstechnologie	957	4 038	3 727	311
63	Informationsdienstleistungen	113	384	353	31
<b>K</b>	<b>Erbringung von Finanz- und Versicherungsdienstleistungen</b>	887	7 361	6 806	555
64	Erbringung von Finanzdienstleistungen	114	5 106	5 000	107
65	Versicherungen, Rückversicherungen und Pensionskassen (ohne Sozialversicherung)	5	•	•	4
66	Mit Finanz- und Versicherungsdienstleistungen verbundene Tätigkeiten	768	•	•	444
<b>L</b>	<b>Grundstücks- und Wohnungswesen</b>	2 042	2 746	1 936	810
68	Grundstücks- und Wohnungswesen	2 042	2 746	1 936	810
<b>M</b>	<b>Erbringung von freiberuflichen, wissenschaftlichen und technischen Dienstleistungen</b>	5 196	15 846	13 380	2 466
69	Rechts- und Steuerberatung, Wirtschaftsprüfung	1 403	5 266	4 397	870
70	Verwaltung und Führung von Unternehmen und Betrieben; Unternehmensberatung	1 155	2 849	2 539	309
71	Architektur- und Ingenieurbüros; technische, physikalische und chemische Untersuchung	1 436	4 469	3 807	662
72	Forschung und Entwicklung	108	1 140	1 042	98
73	Werbung und Marktforschung	330	838	627	211
74	Sonstige freiberufliche, wissenschaftliche und technische Tätigkeiten	547	747	564	183
75	Veterinärwesen	217	538	405	133
<b>N</b>	<b>Erbringung von sonstigen wirtschaftlichen Dienstleistungen</b>	2 375	20 951	16 325	4 626
77	Vermietung von beweglichen Sachen	241	685	526	159
78	Vermittlung und Überlassung von Arbeitskräften	86	3 347	3 146	202
79	Reisebüros, Reiseveranstalter und Erbringung sonstiger Reservierungsdienstleistungen	141	746	635	112
80	Wach- und Sicherheitsdienste sowie Detekteien	70	1 301	1 086	216
81	Gebäudebetreuung; Garten- und Landschaftsbau	1 413	12 067	8 778	3 289
82	Erbringung von wirtschaftlichen Dienstleistungen für Unternehmen und Privatpersonen a. n. g.	424	2 804	2 155	649
<b>P</b>	<b>Erziehung und Unterricht</b>	974	20 680	17 515	3 165
85	Erziehung und Unterricht	974	20 680	17 515	3 165
<b>Q</b>	<b>Gesundheits- und Sozialwesen</b>	3 265	71 341	64 446	6 895
86	Gesundheitswesen	2 596	38 444	34 727	3 717
87	Heime (ohne Erholungs- und Ferienheime)	169	17 011	15 989	1 022
88	Sozialwesen (ohne Heime)	500	15 886	13 730	2 157
<b>R</b>	<b>Kunst, Unterhaltung und Erholung</b>	895	3 624	2 191	1 433
90	Kreative, künstlerische und unterhaltende Tätigkeiten	263	531	436	95
91	Bibliotheken, Archive, Museen, botanische und zoologische Gärten	13	132	116	16
92	Spiel-, Wett- und Lotteriewesen	111	779	579	199

## 7. Rechtliche Einheiten mit abhängig Beschäftigten in Hessen 2020 nach ausgewählten Wirtschaftsabteilungen und Verwaltungsbezirken

WZ 2008	Wirtschaftsabschnitt Wirtschaftsabteilung	Rechtliche Einheiten	Abhängig Beschäftigte		
		Insgesamt	Insgesamt	davon	
				SVB <sup>1)</sup>	GEB <sup>2)</sup>
93	Erbringung von Dienstleistungen des Sports, der Unterhaltung und der Erholung	508	2 183	1 060	1 123
<b>S</b>	<b>Erbringung von sonstigen Dienstleistungen</b>	2 855	15 114	11 487	3 626
94	Interessenvertretungen sowie kirchliche und sonstige religiöse Vereinigungen (ohne Sozialwesen und Sport)	990	10 208	7 910	2 298
95	Reparatur von Datenverarbeitungsgeräten und Gebrauchsgütern	122	245	171	75
96	Erbringung von sonstigen überwiegend persönlichen Dienstleistungen	1 743	4 661	3 407	1 254
	<b>I n s g e s a m t</b>	39 830	378 689	324 036	54 654
<b>Kassel, documenta-Stadt</b>					
<b>B</b>	<b>Bergbau und Gewinnung von Steinen und Erden</b>	2	•	•	•
05	Kohlenbergbau	—	—	—	—
06	Gewinnung von Erdöl und Erdgas	1	•	•	•
07	Erzbergbau	—	—	—	—
08	Gewinnung von Steinen und Erden, sonstiger Bergbau	1	•	•	•
09	Erbringung von Dienstleistungen für den Bergbau und für die Gewinnung von Steinen und Erden	—	—	—	—
<b>C</b>	<b>Verarbeitendes Gewerbe</b>	348	17 037	16 579	458
10	Herstellung von Nahrungs- und Futtermitteln	43	347	251	96
11	Getränkeherstellung	1	•	•	•
12	Tabakverarbeitung	—	—	—	—
13	Herstellung von Textilien	7	•	•	•
14	Herstellung von Bekleidung	5	3	•	•
15	Herstellung von Leder, Lederwaren und Schuhen	2	•	•	•
16	Herstellung von Holz-, Flecht-, Korb- und Korkwaren (ohne Möbel)	12	72	66	6
17	Herstellung von Papier, Pappe und Waren daraus	3	•	•	•
18	Herstellung von Druckerzeugnissen; Vervielfältigung von bespielten Ton-, Bild- und Datenträgern	40	582	529	53
19	Kokerei und Mineralölverarbeitung	—	—	—	—
20	Herstellung von chemischen Erzeugnissen	3	•	•	•
21	Herstellung von pharmazeutischen Erzeugnissen	1	•	•	•
22	Herstellung von Gummi- und Kunststoffwaren	12	754	744	10
23	Herstellung von Glas und Glaswaren, Keramik, Verarbeitung von Steinen und Erden	12	171	157	14
24	Metallerzeugung und -bearbeitung	4	•	•	•
25	Herstellung von Metallerzeugnissen	40	959	924	35
26	Herstellung von Datenverarbeitungsgeräten, elektronischen und optischen Erzeugnissen	24	307	291	16
27	Herstellung von elektrischen Ausrüstungen	11	351	340	11
28	Maschinenbau	32	1 066	1 043	23
29	Herstellung von Kraftwagen und Kraftwagenteilen	8	•	•	6
30	Sonstiger Fahrzeugbau	5	899	•	•
31	Herstellung von Möbeln	8	20	•	•
32	Herstellung von sonstigen Waren	56	602	502	100

## 7. Rechtliche Einheiten mit abhängig Beschäftigten in Hessen 2020 nach ausgewählten Wirtschaftsabteilungen und Verwaltungsbezirken

WZ 2008	Wirtschaftsabschnitt Wirtschaftsabteilung	Rechtliche Einheiten	Abhängig Beschäftigte		
		Insgesamt	Insgesamt	davon	
				SVB <sup>1)</sup>	GEB <sup>2)</sup>
33	Reparatur und Installation von Maschinen und Ausrüstungen	19	199	155	44
<b>D</b>	<b>Energieversorgung</b>	78	2 589	2 567	22
35	Energieversorgung	78	2 589	2 567	22
<b>E</b>	<b>Wasserversorgung; Abwasser- und Abfallentsorgung und Beseitigung von Umweltverschmutzungen</b>	11	•	•	•
36	Wasserversorgung	—	—	—	—
37	Abwasserentsorgung	2	•	•	•
38	Sammlung, Behandlung und Beseitigung von Abfällen; Rückgewinnung	9	•	•	•
39	Beseitigung von Umweltverschmutzungen und sonstige Entsorgung	—	—	—	—
<b>F</b>	<b>Baugewerbe</b>	577	4 132	3 786	347
41	Hochbau	54	537	503	33
42	Tiefbau	58	982	922	60
43	Vorbereitende Baustellenarbeiten, Bauinstallation und sonstiges Ausbaugewerbe	465	2 614	2 360	254
<b>G</b>	<b>Handel; Instandhaltung und Reparatur von Kraftfahrzeugen</b>	1 365	12 689	10 827	1 862
45	Handel mit Kraftfahrzeugen; Instandhaltung und Reparatur von Kraftfahrzeugen	266	1 379	1 201	178
46	Großhandel (ohne Handel mit Kraftfahrzeugen)	281	6 211	5 863	348
47	Einzelhandel (ohne Handel mit Kraftfahrzeugen)	818	5 099	3 762	1 337
<b>H</b>	<b>Verkehr und Lagerei</b>	213	6 036	4 267	1 770
49	Landverkehr und Transport in Rohrfernleitungen	121	•	2 732	•
50	Schifffahrt	1	•	•	•
51	Luftfahrt	1	•	•	•
52	Lagerei sowie Erbringung von sonstigen Dienstleistungen für den Verkehr	54	1 196	1 108	89
53	Post-, Kurier- und Expressdienste	36	•	•	•
<b>I</b>	<b>Gastgewerbe</b>	640	4 368	2 798	1 570
55	Beherbergung	70	881	725	156
56	Gastronomie	570	3 487	2 073	1 414
<b>J</b>	<b>Information und Kommunikation</b>	291	2 607	2 482	126
58	Verlagswesen	27	634	613	21
59	Herstellung, Verleih und Vertrieb von Filmen und Fernsehprogrammen; Kinos; Tonstudios und Verlegen von Musik	30	213	190	24
60	Rundfunkveranstalter	1	•	•	•
61	Telekommunikation	5	•	•	•
62	Erbringung von Dienstleistungen der Informationstechnologie	203	1 356	1 289	67
63	Informationsdienstleistungen	25	261	250	11
<b>K</b>	<b>Erbringung von Finanz- und Versicherungsdienstleistungen</b>	212	2 877	2 748	129
64	Erbringung von Finanzdienstleistungen	30	2 086	2 065	21

## 7. Rechtliche Einheiten mit abhängig Beschäftigten in Hessen 2020 nach ausgewählten Wirtschaftsabteilungen und Verwaltungsbezirken

WZ 2008	Wirtschaftsabschnitt Wirtschaftsabteilung	Rechtliche Einheiten	Abhängig Beschäftigte		
		Insgesamt	Insgesamt	davon	
				SVB <sup>1)</sup>	GEB <sup>2)</sup>
65	Versicherungen, Rückversicherungen und Pensionskassen (ohne Sozialversicherung)	5	203	•	•
66	Mit Finanz- und Versicherungsdienstleistungen verbundene Tätigkeiten	177	589	•	•
<b>L</b>	<b>Grundstücks- und Wohnungswesen</b>	501	1 170	914	255
68	Grundstücks- und Wohnungswesen	501	1 170	914	255
<b>M</b>	<b>Erbringung von freiberuflichen, wissenschaftlichen und technischen Dienstleistungen</b>	1 370	7 328	6 634	694
69	Rechts- und Steuerberatung, Wirtschaftsprüfung	365	1 636	1 445	191
70	Verwaltung und Führung von Unternehmen und Betrieben; Unternehmensberatung	270	2 437	2 326	111
71	Architektur- und Ingenieurbüros; technische, physikalische und chemische Untersuchung	424	2 123	1 931	192
72	Forschung und Entwicklung	29	180	173	7
73	Werbung und Marktforschung	95	492	390	102
74	Sonstige freiberufliche, wissenschaftliche und technische Tätigkeiten	172	375	292	84
75	Veterinärwesen	15	85	78	8
<b>N</b>	<b>Erbringung von sonstigen wirtschaftlichen Dienstleistungen</b>	445	8 667	6 879	1 788
77	Vermietung von beweglichen Sachen	47	236	193	43
78	Vermittlung und Überlassung von Arbeitskräften	41	2 737	2 616	121
79	Reisebüros, Reiseveranstalter und Erbringung sonstiger Reservierungsdienstleistungen	29	66	51	14
80	Wach- und Sicherheitsdienste sowie Detekteien	13	858	593	266
81	Gebäudebetreuung; Garten- und Landschaftsbau	199	2 156	1 710	446
82	Erbringung von wirtschaftlichen Dienstleistungen für Unternehmen und Privatpersonen a. n. g.	116	2 614	1 717	897
<b>P</b>	<b>Erziehung und Unterricht</b>	236	7 791	6 533	1 259
85	Erziehung und Unterricht	236	7 791	6 533	1 259
<b>Q</b>	<b>Gesundheits- und Sozialwesen</b>	850	20 333	18 864	1 469
86	Gesundheitswesen	670	11 629	10 866	763
87	Heime (ohne Erholungs- und Ferienheime)	32	4 870	4 678	192
88	Sozialwesen (ohne Heime)	148	3 835	3 321	514
<b>R</b>	<b>Kunst, Unterhaltung und Erholung</b>	223	1 529	1 263	266
90	Kreative, künstlerische und unterhaltende Tätigkeiten	93	627	582	46
91	Bibliotheken, Archive, Museen, botanische und zoologische Gärten	7	367	333	35
92	Spiel-, Wett- und Lotteriewesen	30	236	188	48
93	Erbringung von Dienstleistungen des Sports, der Unterhaltung und der Erholung	93	298	161	137
<b>S</b>	<b>Erbringung von sonstigen Dienstleistungen</b>	591	4 051	3 428	623
94	Interessenvertretungen sowie kirchliche und sonstige religiöse Vereinigungen (ohne Sozialwesen und Sport)	196	2 897	2 556	341
95	Reparatur von Datenverarbeitungsgeräten und Gebrauchsgütern	22	19	8	11



## 7. Rechtliche Einheiten mit abhängig Beschäftigten in Hessen 2020 nach ausgewählten Wirtschaftsabteilungen und Verwaltungsbezirken

WZ 2008	Wirtschaftsabschnitt Wirtschaftsabteilung	Rechtliche Einheiten	Abhängig Beschäftigte		
		Insgesamt	Insgesamt	davon	
				SVB <sup>1)</sup>	GEB <sup>2)</sup>
96	Erbringung von sonstigen überwiegend persönlichen Dienstleistungen	373	1 135	864	271
	<b>I n s g e s a m t</b>	7 953	105 075	92 434	12 641
<b>Landkreis Fulda</b>					
<b>B</b>	<b>Bergbau und Gewinnung von Steinen und Erden</b>	5	63	57	6
05	Kohlenbergbau	—	—	—	—
06	Gewinnung von Erdöl und Erdgas	—	—	—	—
07	Erzbergbau	—	—	—	—
08	Gewinnung von Steinen und Erden, sonstiger Bergbau	5	63	57	6
09	Erbringung von Dienstleistungen für den Bergbau und für die Gewinnung von Steinen und Erden	—	—	—	—
<b>C</b>	<b>Verarbeitendes Gewerbe</b>	633	21 752	20 304	1 448
10	Herstellung von Nahrungs- und Futtermitteln	103	4 052	3 419	633
11	Getränkeherstellung	6	812	790	21
12	Tabakverarbeitung	—	—	—	—
13	Herstellung von Textilien	17	936	925	11
14	Herstellung von Bekleidung	10	29	21	8
15	Herstellung von Leder, Lederwaren und Schuhen	2	•	•	•
16	Herstellung von Holz-, Flecht-, Korb- und Korkwaren (ohne Möbel)	42	931	856	76
17	Herstellung von Papier, Pappe und Waren daraus	6	693	691	2
18	Herstellung von Druckerzeugnissen; Vervielfältigung von bespielten Ton-, Bild- und Datenträgern	26	546	452	95
19	Kokerei und Mineralölverarbeitung	—	—	—	—
20	Herstellung von chemischen Erzeugnissen	12	•	•	8
21	Herstellung von pharmazeutischen Erzeugnissen	1	•	•	•
22	Herstellung von Gummi- und Kunststoffwaren	19	388	351	37
23	Herstellung von Glas und Glaswaren, Keramik, Verarbeitung von Steinen und Erden	37	810	740	70
24	Metallerzeugung und -bearbeitung	2	•	•	•
25	Herstellung von Metallerzeugnissen	118	2 159	2 010	150
26	Herstellung von Datenverarbeitungsgeräten, elektronischen und optischen Erzeugnissen	10	•	•	15
27	Herstellung von elektrischen Ausrüstungen	20	875	848	27
28	Maschinenbau	57	4 413	4 300	112
29	Herstellung von Kraftwagen und Kraftwagenteilen	9	1 470	1 444	26
30	Sonstiger Fahrzeugbau	4	•	•	7
31	Herstellung von Möbeln	40	329	295	34
32	Herstellung von sonstigen Waren	54	1 163	1 071	92
33	Reparatur und Installation von Maschinen und Ausrüstungen	38	348	327	22
<b>D</b>	<b>Energieversorgung</b>	255	661	626	35
35	Energieversorgung	255	661	626	35
<b>E</b>	<b>Wasserversorgung; Abwasser- und Abfallentsorgung und Beseitigung von Umweltverschmutzungen</b>	28	365	340	25

## 7. Rechtliche Einheiten mit abhängig Beschäftigten in Hessen 2020 nach ausgewählten Wirtschaftsabteilungen und Verwaltungsbezirken

WZ 2008	Wirtschaftsabschnitt Wirtschaftsabteilung	Rechtliche Einheiten	Abhängig Beschäftigte		
		Insgesamt	Insgesamt	davon	
				SVB <sup>1)</sup>	GEB <sup>2)</sup>
36	Wasserversorgung	8	•	•	•
37	Abwasserentsorgung	6	•	•	•
38	Sammlung, Behandlung und Beseitigung von Abfällen; Rückgewinnung	14	231	211	21
39	Beseitigung von Umweltverschmutzungen und sonstige Entsorgung	—	—	—	—
<b>F</b>	<b>Baugewerbe</b>	1 015	7 149	6 477	672
41	Hochbau	76	818	748	70
42	Tiefbau	60	1 161	1 121	40
43	Vorbereitende Baustellenarbeiten, Bauinstallation und sonstiges Ausbaugewerbe	879	5 169	4 607	562
<b>G</b>	<b>Handel; Instandhaltung und Reparatur von Kraftfahrzeugen</b>	1 689	19 878	16 529	3 348
45	Handel mit Kraftfahrzeugen; Instandhaltung und Reparatur von Kraftfahrzeugen	345	2 287	2 008	278
46	Großhandel (ohne Handel mit Kraftfahrzeugen)	404	5 403	4 914	489
47	Einzelhandel (ohne Handel mit Kraftfahrzeugen)	940	12 189	9 607	2 581
<b>H</b>	<b>Verkehr und Lagerei</b>	263	5 014	3 865	1 149
49	Landverkehr und Transport in Rohrfernleitungen	153	2 124	•	•
50	Schifffahrt	—	—	—	—
51	Luftfahrt	3	•	•	•
52	Lagerei sowie Erbringung von sonstigen Dienstleistungen für den Verkehr	60	1 812	1 704	109
53	Post-, Kurier- und Expressdienste	47	•	•	•
<b>I</b>	<b>Gastgewerbe</b>	601	3 934	2 441	1 493
55	Beherbergung	201	1 861	1 350	510
56	Gastronomie	400	2 074	1 091	983
<b>J</b>	<b>Information und Kommunikation</b>	264	1 482	1 392	90
58	Verlagswesen	15	203	187	16
59	Herstellung, Verleih und Vertrieb von Filmen und Fernsehprogrammen; Kinos; Tonstudios und Verlegen von Musik	12	25	•	•
60	Rundfunkveranstalter	—	—	—	—
61	Telekommunikation	4	17	•	•
62	Erbringung von Dienstleistungen der Informationstechnologie	210	1 142	1 083	59
63	Informationsdienstleistungen	23	95	86	9
<b>K</b>	<b>Erbringung von Finanz- und Versicherungsdienstleistungen</b>	235	2 038	1 873	165
64	Erbringung von Finanzdienstleistungen	23	•	•	•
65	Versicherungen, Rückversicherungen und Pensionskassen (ohne Sozialversicherung)	2	•	•	•
66	Mit Finanz- und Versicherungsdienstleistungen verbundene Tätigkeiten	210	445	327	118
<b>L</b>	<b>Grundstücks- und Wohnungswesen</b>	556	557	337	220
68	Grundstücks- und Wohnungswesen	556	557	337	220

## 7. Rechtliche Einheiten mit abhängig Beschäftigten in Hessen 2020 nach ausgewählten Wirtschaftsabteilungen und Verwaltungsbezirken

WZ 2008	Wirtschaftsabschnitt Wirtschaftsabteilung	Rechtliche Einheiten	Abhängig Beschäftigte		
		Insgesamt	Insgesamt	davon	
				SVB <sup>1)</sup>	GEB <sup>2)</sup>
<b>M</b>	<b>Erbringung von freiberuflichen, wissenschaftlichen und technischen Dienstleistungen</b>	1 145	5 368	4 938	430
69	Rechts- und Steuerberatung, Wirtschaftsprüfung	248	1 284	1 135	150
70	Verwaltung und Führung von Unternehmen und Betrieben; Unternehmensberatung	344	1 545	1 443	102
71	Architektur- und Ingenieurbüros; technische, physikalische und chemische Untersuchung	355	2 168	2 041	127
72	Forschung und Entwicklung	6	•	•	•
73	Werbung und Marktforschung	54	120	108	12
74	Sonstige freiberufliche, wissenschaftliche und technische Tätigkeiten	109	159	138	20
75	Veterinärwesen	29	•	•	•
<b>N</b>	<b>Erbringung von sonstigen wirtschaftlichen Dienstleistungen</b>	473	11 871	10 479	1 392
77	Vermietung von beweglichen Sachen	59	167	128	39
78	Vermittlung und Überlassung von Arbeitskräften	52	8 122	7 944	178
79	Reisebüros, Reiseveranstalter und Erbringung sonstiger Reservierungsdienstleistungen	27	152	113	39
80	Wach- und Sicherheitsdienste sowie Detekteien	20	343	238	105
81	Gebäudebetreuung; Garten- und Landschaftsbau	232	2 580	1 710	869
82	Erbringung von wirtschaftlichen Dienstleistungen für Unternehmen und Privatpersonen a. n. g.	83	508	346	162
<b>P</b>	<b>Erziehung und Unterricht</b>	209	2 531	2 065	466
85	Erziehung und Unterricht	209	2 531	2 065	466
<b>Q</b>	<b>Gesundheits- und Sozialwesen</b>	682	14 995	13 646	1 349
86	Gesundheitswesen	556	8 518	7 707	811
87	Heime (ohne Erholungs- und Ferienheime)	34	4 187	3 877	310
88	Sozialwesen (ohne Heime)	92	2 290	2 062	228
<b>R</b>	<b>Kunst, Unterhaltung und Erholung</b>	194	608	291	317
90	Kreative, künstlerische und unterhaltende Tätigkeiten	62	64	50	13
91	Bibliotheken, Archive, Museen, botanische und zoologische Gärten	8	50	30	20
92	Spiel-, Wett- und Lotteriewesen	10	6	4	2
93	Erbringung von Dienstleistungen des Sports, der Unterhaltung und der Erholung	114	489	207	282
<b>S</b>	<b>Erbringung von sonstigen Dienstleistungen</b>	573	3 617	2 719	898
94	Interessenvertretungen sowie kirchliche und sonstige religiöse Vereinigungen (ohne Sozialwesen und Sport)	195	2 196	1 671	525
95	Reparatur von Datenverarbeitungsgeräten und Gebrauchsgütern	28	22	13	9
96	Erbringung von sonstigen überwiegend persönlichen Dienstleistungen	350	1 399	1 035	364
<b>I n s g e s a m t</b>		8 820	101 882	88 380	13 502
<b>Landkreis Hersfeld-Rotenburg</b>					
<b>B</b>	<b>Bergbau und Gewinnung von Steinen und Erden</b>	7	160	136	23

## 7. Rechtliche Einheiten mit abhängig Beschäftigten in Hessen 2020 nach ausgewählten Wirtschaftsabteilungen und Verwaltungsbezirken

WZ 2008	Wirtschaftsabschnitt Wirtschaftsabteilung	Rechtliche Einheiten	Abhängig Beschäftigte		
		Insgesamt	Insgesamt	davon	
				SVB <sup>1)</sup>	GEB <sup>2)</sup>
05	Kohlenbergbau	—	—	—	—
06	Gewinnung von Erdöl und Erdgas	—	—	—	—
07	Erzbergbau	—	—	—	—
08	Gewinnung von Steinen und Erden, sonstiger Bergbau	7	160	136	23
09	Erbringung von Dienstleistungen für den Bergbau und für die Gewinnung von Steinen und Erden	—	—	—	—
<b>C</b>	<b>Verarbeitendes Gewerbe</b>	285	6 031	5 465	566
10	Herstellung von Nahrungs- und Futtermitteln	65	873	663	210
11	Getränkeherstellung	1	•	•	•
12	Tabakverarbeitung	—	—	—	—
13	Herstellung von Textilien	4	•	•	•
14	Herstellung von Bekleidung	3	111	•	•
15	Herstellung von Leder, Lederwaren und Schuhen	2	•	•	•
16	Herstellung von Holz-, Flecht-, Korb- und Korkwaren (ohne Möbel)	19	329	312	17
17	Herstellung von Papier, Pappe und Waren daraus	2	•	•	•
18	Herstellung von Druckerzeugnissen; Vervielfältigung von bespielten Ton-, Bild- und Datenträgern	12	172	85	87
19	Kokerei und Mineralölverarbeitung	—	—	—	—
20	Herstellung von chemischen Erzeugnissen	1	•	•	•
21	Herstellung von pharmazeutischen Erzeugnissen	1	•	•	•
22	Herstellung von Gummi- und Kunststoffwaren	7	120	111	10
23	Herstellung von Glas und Glaswaren, Keramik, Verarbeitung von Steinen und Erden	24	376	353	23
24	Metallerzeugung und -bearbeitung	1	•	•	•
25	Herstellung von Metallerzeugnissen	38	733	683	50
26	Herstellung von Datenverarbeitungsgeräten, elektronischen und optischen Erzeugnissen	7	286	273	13
27	Herstellung von elektrischen Ausrüstungen	13	259	237	23
28	Maschinenbau	24	1 015	976	39
29	Herstellung von Kraftwagen und Kraftwagenteilen	5	•	•	•
30	Sonstiger Fahrzeugbau	2	•	•	•
31	Herstellung von Möbeln	15	390	379	11
32	Herstellung von sonstigen Waren	18	•	•	42
33	Reparatur und Installation von Maschinen und Ausrüstungen	21	507	493	13
<b>D</b>	<b>Energieversorgung</b>	130	272	247	25
35	Energieversorgung	130	272	247	25
	<b>Wasserversorgung; Abwasser- und Abfallentsorgung und Beseitigung von Umweltverschmutzungen</b>				
<b>E</b>	<b>Beseitigung von Umweltverschmutzungen</b>	19	219	214	5
36	Wasserversorgung	8	72	•	•
37	Abwasserentsorgung	5	55	•	•
38	Sammlung, Behandlung und Beseitigung von Abfällen; Rückgewinnung	6	91	•	•
39	Beseitigung von Umweltverschmutzungen und sonstige Entsorgung	—	—	—	—

## 7. Rechtliche Einheiten mit abhängig Beschäftigten in Hessen 2020 nach ausgewählten Wirtschaftsabteilungen und Verwaltungsbezirken

WZ 2008	Wirtschaftsabschnitt Wirtschaftsabteilung	Rechtliche Einheiten	Abhängig Beschäftigte		
		Insgesamt	Insgesamt	davon	
				SVB <sup>1)</sup>	GEB <sup>2)</sup>
<b>F</b>	<b>Baugewerbe</b>	520	4 930	4 678	252
41	Hochbau	35	198	184	14
42	Tiefbau	99	3 004	2 961	44
43	Vorbereitende Baustellenarbeiten, Bauinstallation und sonstiges Ausbaugewerbe	386	1 727	1 534	194
<b>G</b>	<b>Handel; Instandhaltung und Reparatur von Kraftfahrzeugen</b>	743	5 927	4 648	1 279
45	Handel mit Kraftfahrzeugen; Instandhaltung und Reparatur von Kraftfahrzeugen	159	1 373	1 205	168
46	Großhandel (ohne Handel mit Kraftfahrzeugen)	142	1 350	1 221	129
47	Einzelhandel (ohne Handel mit Kraftfahrzeugen)	442	3 204	2 222	982
<b>H</b>	<b>Verkehr und Lagerei</b>	143	14 956	11 668	3 289
49	Landverkehr und Transport in Rohrfernleitungen	84	•	•	•
50	Schifffahrt	—	—	—	—
51	Luftfahrt	—	—	—	—
52	Lagerei sowie Erbringung von sonstigen Dienstleistungen für den Verkehr	38	4 735	4 628	108
53	Post-, Kurier- und Expressdienste	21	•	•	•
<b>I</b>	<b>Gastgewerbe</b>	302	1 850	1 221	629
55	Beherbergung	87	838	603	235
56	Gastronomie	215	1 012	618	394
<b>J</b>	<b>Information und Kommunikation</b>	73	506	284	221
58	Verlagswesen	7	•	91	•
59	Herstellung, Verleih und Vertrieb von Filmen und Fernsehprogrammen; Kinos; Tonstudios und Verlegen von Musik	3	•	•	•
60	Rundfunkveranstalter	—	—	—	—
61	Telekommunikation	4	•	•	•
62	Erbringung von Dienstleistungen der Informationstechnologie	55	205	158	47
63	Informationsdienstleistungen	4	•	•	•
<b>K</b>	<b>Erbringung von Finanz- und Versicherungsdienstleistungen</b>	77	812	769	43
64	Erbringung von Finanzdienstleistungen	7	689	678	11
65	Versicherungen, Rückversicherungen und Pensionskassen (ohne Sozialversicherung)	—	—	—	—
66	Mit Finanz- und Versicherungsdienstleistungen verbundene Tätigkeiten	70	123	91	33
<b>L</b>	<b>Grundstücks- und Wohnungswesen</b>	230	372	262	109
68	Grundstücks- und Wohnungswesen	230	372	262	109
<b>M</b>	<b>Erbringung von freiberuflichen, wissenschaftlichen und technischen Dienstleistungen</b>	406	1 319	1 089	230
69	Rechts- und Steuerberatung, Wirtschaftsprüfung	111	492	412	80
70	Verwaltung und Führung von Unternehmen und Betrieben; Unternehmensberatung	76	212	171	42

## 7. Rechtliche Einheiten mit abhängig Beschäftigten in Hessen 2020 nach ausgewählten Wirtschaftsabteilungen und Verwaltungsbezirken

WZ 2008	Wirtschaftsabschnitt Wirtschaftsabteilung	Rechtliche Einheiten	Abhängig Beschäftigte		
		Insgesamt	Insgesamt	davon	
				SVB <sup>1)</sup>	GEB <sup>2)</sup>
71	Architektur- und Ingenieurbüros; technische, physikalische und chemische Untersuchung	152	487	417	71
72	Forschung und Entwicklung	2	•	•	•
73	Werbung und Marktforschung	26	64	46	18
74	Sonstige freiberufliche, wissenschaftliche und technische Tätigkeiten	27	25	8	16
75	Veterinärwesen	12	•	•	•
<b>N</b>	<b>Erbringung von sonstigen wirtschaftlichen Dienstleistungen</b>	193	2 671	2 162	509
77	Vermietung von beweglichen Sachen	30	62	32	30
78	Vermittlung und Überlassung von Arbeitskräften	8	498	482	16
79	Reisebüros, Reiseveranstalter und Erbringung sonstiger Reservierungsdienstleistungen	8	47	36	11
80	Wach- und Sicherheitsdienste sowie Detekteien	8	161	148	13
81	Gebäudebetreuung; Garten- und Landschaftsbau	109	1 622	1 216	406
82	Erbringung von wirtschaftlichen Dienstleistungen für Unternehmen und Privatpersonen a. n. g.	30	281	248	33
<b>P</b>	<b>Erziehung und Unterricht</b>	85	828	706	122
85	Erziehung und Unterricht	85	828	706	122
<b>Q</b>	<b>Gesundheits- und Sozialwesen</b>	337	7 279	6 763	517
86	Gesundheitswesen	278	4 606	4 249	356
87	Heime (ohne Erholungs- und Ferienheime)	10	1 735	1 691	44
88	Sozialwesen (ohne Heime)	49	939	822	116
<b>R</b>	<b>Kunst, Unterhaltung und Erholung</b>	78	226	144	83
90	Kreative, künstlerische und unterhaltende Tätigkeiten	15	•	•	•
91	Bibliotheken, Archive, Museen, botanische und zoologische Gärten	1	•	•	•
92	Spiel-, Wett- und Lotteriewesen	15	98	73	25
93	Erbringung von Dienstleistungen des Sports, der Unterhaltung und der Erholung	47	114	61	54
<b>S</b>	<b>Erbringung von sonstigen Dienstleistungen</b>	313	1 275	910	364
94	Interessenvertretungen sowie kirchliche und sonstige religiöse Vereinigungen (ohne Sozialwesen und Sport)	116	813	581	232
95	Reparatur von Datenverarbeitungsgeräten und Gebrauchsgütern	10	5	•	•
96	Erbringung von sonstigen überwiegend persönlichen Dienstleistungen	187	456	•	•
<b>I n s g e s a m t</b>		3 941	49 632	41 367	8 265
<b>Landkreis Kassel</b>					
<b>B</b>	<b>Bergbau und Gewinnung von Steinen und Erden</b>	6	33	27	6
05	Kohlenbergbau	—	—	—	—
06	Gewinnung von Erdöl und Erdgas	—	—	—	—
07	Erzbergbau	—	—	—	—
08	Gewinnung von Steinen und Erden, sonstiger Bergbau	6	33	27	6
09	Erbringung von Dienstleistungen für den Bergbau und für die Gewinnung von Steinen und Erden	—	—	—	—

## 7. Rechtliche Einheiten mit abhängig Beschäftigten in Hessen 2020 nach ausgewählten Wirtschaftsabteilungen und Verwaltungsbezirken

WZ 2008	Wirtschaftsabschnitt Wirtschaftsabteilung	Rechtliche Einheiten	Abhängig Beschäftigte		
		Insgesamt	Insgesamt	davon	
				SVB <sup>1)</sup>	GEB <sup>2)</sup>
<b>C</b>	<b>Verarbeitendes Gewerbe</b>	579	11 623	10 757	866
10	Herstellung von Nahrungs- und Futtermitteln	90	1 445	1 085	360
11	Getränkeherstellung	5	318	311	7
12	Tabakverarbeitung	—	—	—	—
13	Herstellung von Textilien	13	139	130	9
14	Herstellung von Bekleidung	6	6	•	•
15	Herstellung von Leder, Lederwaren und Schuhen	3	•	•	•
16	Herstellung von Holz-, Flecht-, Korb- und Korkwaren (ohne Möbel)	38	139	107	33
17	Herstellung von Papier, Pappe und Waren daraus	3	•	•	•
18	Herstellung von Druckerzeugnissen; Vervielfältigung von bespielten Ton-, Bild- und Datenträgern	25	152	137	15
19	Kokerei und Mineralölverarbeitung	1	•	•	•
20	Herstellung von chemischen Erzeugnissen	11	362	356	6
21	Herstellung von pharmazeutischen Erzeugnissen	1	•	•	•
22	Herstellung von Gummi- und Kunststoffwaren	22	763	738	25
23	Herstellung von Glas und Glaswaren, Keramik, Verarbeitung von Steinen und Erden	33	503	470	33
24	Metallerzeugung und -bearbeitung	3	50	45	5
25	Herstellung von Metallerzeugnissen	90	1 165	1 070	95
26	Herstellung von Datenverarbeitungsgeräten, elektronischen und optischen Erzeugnissen	28	477	455	22
27	Herstellung von elektrischen Ausrüstungen	15	2 441	2 412	29
28	Maschinenbau	42	1 196	1 153	43
29	Herstellung von Kraftwagen und Kraftwagenteilen	10	772	754	18
30	Sonstiger Fahrzeugbau	5	•	•	•
31	Herstellung von Möbeln	21	120	105	15
32	Herstellung von sonstigen Waren	50	343	276	67
33	Reparatur und Installation von Maschinen und Ausrüstungen	64	1 171	1 103	67
<b>D</b>	<b>Energieversorgung</b>	238	133	99	34
35	Energieversorgung	238	133	99	34
<b>E</b>	<b>Wasserversorgung; Abwasser- und Abfallentsorgung und Beseitigung von Umweltverschmutzungen</b>	44	768	734	33
36	Wasserversorgung	11	242	233	8
37	Abwasserentsorgung	10	54	48	5
38	Sammlung, Behandlung und Beseitigung von Abfällen; Rückgewinnung	23	473	453	20
39	Beseitigung von Umweltverschmutzungen und sonstige Entsorgung	—	—	—	—
<b>F</b>	<b>Baugewerbe</b>	965	3 909	3 422	487
41	Hochbau	68	456	412	44
42	Tiefbau	24	307	275	32
43	Vorbereitende Baustellenarbeiten, Bauinstallation und sonstiges Ausbaugewerbe	873	3 145	2 735	410
<b>G</b>	<b>Handel; Instandhaltung und Reparatur von Kraftfahrzeugen</b>	1 419	11 166	9 188	1 978

## 7. Rechtliche Einheiten mit abhängig Beschäftigten in Hessen 2020 nach ausgewählten Wirtschaftsabteilungen und Verwaltungsbezirken

WZ 2008	Wirtschaftsabschnitt Wirtschaftsabteilung	Rechtliche Einheiten	Abhängig Beschäftigte		
		Insgesamt	Insgesamt	davon	
				SVB <sup>1)</sup>	GEB <sup>2)</sup>
45	Handel mit Kraftfahrzeugen; Instandhaltung und Reparatur von Kraftfahrzeugen	329	4 406	4 094	312
46	Großhandel (ohne Handel mit Kraftfahrzeugen)	364	2 002	1 689	314
47	Einzelhandel (ohne Handel mit Kraftfahrzeugen)	726	4 758	3 406	1 352
<b>H</b>	<b>Verkehr und Lagerei</b>	323	3 723	3 126	597
49	Landverkehr und Transport in Rohrfernleitungen	203	1 730	1 356	374
50	Schifffahrt	4	•	•	•
51	Luftfahrt	2	•	•	•
52	Lagerei sowie Erbringung von sonstigen Dienstleistungen für den Verkehr	59	1 436	1 363	73
53	Post-, Kurier- und Expressdienste	55	530	381	149
<b>I</b>	<b>Gastgewerbe</b>	484	2 285	1 292	993
55	Beherbergung	120	767	479	289
56	Gastronomie	364	1 517	813	705
<b>J</b>	<b>Information und Kommunikation</b>	197	857	543	313
58	Verlagswesen	16	297	•	•
59	Herstellung, Verleih und Vertrieb von Filmen und Fernsehprogrammen; Kinos; Tonstudios und Verlegen von Musik	16	71	61	10
60	Rundfunkveranstalter	—	—	—	—
61	Telekommunikation	4	6	•	•
62	Erbringung von Dienstleistungen der Informationstechnologie	144	444	403	41
63	Informationsdienstleistungen	17	39	33	6
<b>K</b>	<b>Erbringung von Finanz- und Versicherungsdienstleistungen</b>	181	707	588	119
64	Erbringung von Finanzdienstleistungen	19	312	293	19
65	Versicherungen, Rückversicherungen und Pensionskassen (ohne Sozialversicherung)	—	—	—	—
66	Mit Finanz- und Versicherungsdienstleistungen verbundene Tätigkeiten	162	395	295	100
<b>L</b>	<b>Grundstücks- und Wohnungswesen</b>	336	362	199	164
68	Grundstücks- und Wohnungswesen	336	362	199	164
<b>M</b>	<b>Erbringung von freiberuflichen, wissenschaftlichen und technischen Dienstleistungen</b>	869	2 328	1 965	363
69	Rechts- und Steuerberatung, Wirtschaftsprüfung	207	656	530	126
70	Verwaltung und Führung von Unternehmen und Betrieben; Unternehmensberatung	189	539	493	46
71	Architektur- und Ingenieurbüros; technische, physikalische und chemische Untersuchung	290	848	729	120
72	Forschung und Entwicklung	12	11	6	5
73	Werbung und Marktforschung	52	80	54	26
74	Sonstige freiberufliche, wissenschaftliche und technische Tätigkeiten	88	80	65	15
75	Veterinärwesen	31	115	90	25
<b>N</b>	<b>Erbringung von sonstigen wirtschaftlichen Dienstleistungen</b>	485	3 943	2 975	968



## 7. Rechtliche Einheiten mit abhängig Beschäftigten in Hessen 2020 nach ausgewählten Wirtschaftsabteilungen und Verwaltungsbezirken

WZ 2008	Wirtschaftsabschnitt Wirtschaftsabteilung	Rechtliche Einheiten	Abhängig Beschäftigte		
		Insgesamt	Insgesamt	davon	
				SVB <sup>1)</sup>	GEB <sup>2)</sup>
77	Vermietung von beweglichen Sachen	72	276	211	65
78	Vermittlung und Überlassung von Arbeitskräften	12	•	115	•
79	Reisebüros, Reiseveranstalter und Erbringung sonstiger Reservierungsdienstleistungen	19	96	53	43
80	Wach- und Sicherheitsdienste sowie Detekteien	5	•	24	•
81	Gebäudebetreuung; Garten- und Landschaftsbau	311	2 646	2 006	641
82	Erbringung von wirtschaftlichen Dienstleistungen für Unternehmen und Privatpersonen a. n. g.	66	744	567	177
<b>P</b>	<b>Erziehung und Unterricht</b>	175	1 158	1 073	85
85	Erziehung und Unterricht	175	1 158	1 073	85
<b>Q</b>	<b>Gesundheits- und Sozialwesen</b>	645	12 847	11 794	1 052
86	Gesundheitswesen	492	4 067	3 507	560
87	Heime (ohne Erholungs- und Ferienheime)	47	4 488	4 294	194
88	Sozialwesen (ohne Heime)	106	4 291	3 993	298
<b>R</b>	<b>Kunst, Unterhaltung und Erholung</b>	151	543	288	255
90	Kreative, künstlerische und unterhaltende Tätigkeiten	36	•	•	•
91	Bibliotheken, Archive, Museen, botanische und zoologische Gärten	2	•	•	•
92	Spiel-, Wett- und Lotteriewesen	26	91	63	28
93	Erbringung von Dienstleistungen des Sports, der Unterhaltung und der Erholung	87	423	209	214
<b>S</b>	<b>Erbringung von sonstigen Dienstleistungen</b>	505	2 183	1 520	664
94	Interessenvertretungen sowie kirchliche und sonstige religiöse Vereinigungen (ohne Sozialwesen und Sport)	146	1 228	924	305
95	Reparatur von Datenverarbeitungsgeräten und Gebrauchsgütern	20	37	26	11
96	Erbringung von sonstigen überwiegend persönlichen Dienstleistungen	339	918	570	348
<b>I n s g e s a m t</b>		7 602	58 566	49 591	8 976

### Schwalm-Eder-Kreis

<b>B</b>	<b>Bergbau und Gewinnung von Steinen und Erden</b>	9	68	•	•
05	Kohlenbergbau	—	—	—	—
06	Gewinnung von Erdöl und Erdgas	—	—	—	—
07	Erzbergbau	—	—	—	—
08	Gewinnung von Steinen und Erden, sonstiger Bergbau	9	68	•	•
09	Erbringung von Dienstleistungen für den Bergbau und für die Gewinnung von Steinen und Erden	—	—	—	—
<b>C</b>	<b>Verarbeitendes Gewerbe</b>	417	15 114	14 497	617
10	Herstellung von Nahrungs- und Futtermitteln	79	1 462	1 222	239
11	Getränkeherstellung	2	•	•	•
12	Tabakverarbeitung	—	—	—	—
13	Herstellung von Textilien	10	95	88	7
14	Herstellung von Bekleidung	3	•	•	•

## 7. Rechtliche Einheiten mit abhängig Beschäftigten in Hessen 2020 nach ausgewählten Wirtschaftsabteilungen und Verwaltungsbezirken

WZ 2008	Wirtschaftsabschnitt Wirtschaftsabteilung	Rechtliche Einheiten	Abhängig Beschäftigte		
		Insgesamt	Insgesamt	davon	
				SVB <sup>1)</sup>	GEB <sup>2)</sup>
15	Herstellung von Leder, Lederwaren und Schuhen	2	•	•	•
16	Herstellung von Holz-, Flecht-, Korb- und Korkwaren (ohne Möbel)	35	196	172	25
17	Herstellung von Papier, Pappe und Waren daraus	2	•	•	•
18	Herstellung von Druckerzeugnissen; Vervielfältigung von bespielten Ton-, Bild- und Datenträgern	15	440	410	31
19	Kokerei und Mineralölverarbeitung	—	—	—	—
20	Herstellung von chemischen Erzeugnissen	7	122	113	9
21	Herstellung von pharmazeutischen Erzeugnissen	1	•	•	•
22	Herstellung von Gummi- und Kunststoffwaren	14	658	629	29
23	Herstellung von Glas und Glaswaren, Keramik, Verarbeitung von Steinen und Erden	33	175	152	23
24	Metallerzeugung und -bearbeitung	3	•	•	•
25	Herstellung von Metallerzeugnissen	59	1 160	1 113	47
26	Herstellung von Datenverarbeitungsgeräten, elektronischen und optischen Erzeugnissen	12	70	•	•
27	Herstellung von elektrischen Ausrüstungen	9	239	•	•
28	Maschinenbau	25	1 303	1 260	43
29	Herstellung von Kraftwagen und Kraftwagenteilen	5	52	•	•
30	Sonstiger Fahrzeugbau	2	•	•	•
31	Herstellung von Möbeln	25	163	139	24
32	Herstellung von sonstigen Waren	34	•	•	45
33	Reparatur und Installation von Maschinen und Ausrüstungen	40	167	125	42
<b>D</b>	<b>Energieversorgung</b>	288	97	55	42
35	Energieversorgung	288	97	55	42
<b>E</b>	<b>Wasserversorgung; Abwasser- und Abfallentsorgung und Beseitigung von Umweltverschmutzungen</b>	39	292	•	•
36	Wasserversorgung	12	•	•	•
37	Abwasserentsorgung	6	20	•	•
38	Sammlung, Behandlung und Beseitigung von Abfällen; Rückgewinnung	20	200	182	19
39	Beseitigung von Umweltverschmutzungen und sonstige Entsorgung	1	•	•	•
<b>F</b>	<b>Baugewerbe</b>	750	3 396	2 989	407
41	Hochbau	55	470	430	40
42	Tiefbau	26	403	375	29
43	Vorbereitende Baustellenarbeiten, Bauinstallation und sonstiges Ausbaugewerbe	669	2 523	2 184	338
<b>G</b>	<b>Handel; Instandhaltung und Reparatur von Kraftfahrzeugen</b>	1 139	18 564	14 795	3 769
45	Handel mit Kraftfahrzeugen; Instandhaltung und Reparatur von Kraftfahrzeugen	243	1 212	1 017	195
46	Großhandel (ohne Handel mit Kraftfahrzeugen)	229	5 860	5 484	376
47	Einzelhandel (ohne Handel mit Kraftfahrzeugen)	667	11 492	8 293	3 199
<b>H</b>	<b>Verkehr und Lagerei</b>	177	4 788	4 423	365
49	Landverkehr und Transport in Rohrfernleitungen	106	1 507	1 286	221

## 7. Rechtliche Einheiten mit abhängig Beschäftigten in Hessen 2020 nach ausgewählten Wirtschaftsabteilungen und Verwaltungsbezirken

WZ 2008	Wirtschaftsabschnitt Wirtschaftsabteilung	Rechtliche Einheiten	Abhängig Beschäftigte		
		Insgesamt	Insgesamt	davon	
				SVB <sup>1)</sup>	GEB <sup>2)</sup>
50	Schifffahrt	—	—	—	—
51	Luftfahrt	—	—	—	—
52	Lagerei sowie Erbringung von sonstigen Dienstleistungen für den Verkehr	42	3 102	2 987	115
53	Post-, Kurier- und Expressdienste	29	179	149	30
<b>I</b>	<b>Gastgewerbe</b>	445	2 226	1 419	807
55	Beherbergung	119	654	363	292
56	Gastronomie	326	1 571	1 057	515
<b>J</b>	<b>Information und Kommunikation</b>	111	427	174	253
58	Verlagswesen	7	•	57	•
59	Herstellung, Verleih und Vertrieb von Filmen und Fernsehprogrammen; Kinos; Tonstudios und Verlegen von Musik	3	•	•	•
60	Rundfunkveranstalter	—	—	—	—
61	Telekommunikation	5	•	•	•
62	Erbringung von Dienstleistungen der Informationstechnologie	81	107	90	17
63	Informationsdienstleistungen	15	•	•	•
<b>K</b>	<b>Erbringung von Finanz- und Versicherungsdienstleistungen</b>	139	1 067	959	108
64	Erbringung von Finanzdienstleistungen	15	813	780	34
65	Versicherungen, Rückversicherungen und Pensionskassen (ohne Sozialversicherung)	—	—	—	—
66	Mit Finanz- und Versicherungsdienstleistungen verbundene Tätigkeiten	124	254	180	75
<b>L</b>	<b>Grundstücks- und Wohnungswesen</b>	268	464	336	128
68	Grundstücks- und Wohnungswesen	268	464	336	128
<b>M</b>	<b>Erbringung von freiberuflichen, wissenschaftlichen und technischen Dienstleistungen</b>	588	1 794	1 516	279
69	Rechts- und Steuerberatung, Wirtschaftsprüfung	177	919	794	125
70	Verwaltung und Führung von Unternehmen und Betrieben; Unternehmensberatung	98	315	273	42
71	Architektur- und Ingenieurbüros; technische, physikalische und chemische Untersuchung	174	335	283	53
72	Forschung und Entwicklung	6	•	•	•
73	Werbung und Marktforschung	38	64	45	19
74	Sonstige freiberufliche, wissenschaftliche und technische Tätigkeiten	65	67	45	23
75	Veterinärwesen	30	•	•	•
<b>N</b>	<b>Erbringung von sonstigen wirtschaftlichen Dienstleistungen</b>	274	1 888	1 232	656
77	Vermietung von beweglichen Sachen	29	50	34	16
78	Vermittlung und Überlassung von Arbeitskräften	6	254	•	•
79	Reisebüros, Reiseveranstalter und Erbringung sonstiger Reservierungsdienstleistungen	18	40	30	10
80	Wach- und Sicherheitsdienste sowie Detekteien	6	74	•	•
81	Gebäudebetreuung; Garten- und Landschaftsbau	168	956	596	360

# **7. Rechtliche Einheiten mit abhängig Beschäftigten in Hessen 2020 nach ausgewählten Wirtschaftsabteilungen und Verwaltungsbezirken**

WZ 2008	Wirtschaftsabschnitt Wirtschaftsabteilung	Rechtliche Einheiten	Abhängig Beschäftigte		
		Insgesamt	Insgesamt	davon	
				SVB <sup>1)</sup>	GEB <sup>2)</sup>
82	Erbringung von wirtschaftlichen Dienstleistungen für Unternehmen und Privatpersonen a. n. g.	47	515	264	251
<b>P</b>	<b>Erziehung und Unterricht</b>	181	1 062	960	103
85	Erziehung und Unterricht	181	1 062	960	103
<b>Q</b>	<b>Gesundheits- und Sozialwesen</b>	523	12 058	10 945	1 113
86	Gesundheitswesen	403	4 291	3 749	542
87	Heime (ohne Erholungs- und Ferienheime)	33	2 348	2 152	195
88	Sozialwesen (ohne Heime)	87	5 420	5 044	376
<b>R</b>	<b>Kunst, Unterhaltung und Erholung</b>	114	413	252	162
90	Kreative, künstlerische und unterhaltende Tätigkeiten	20	•	•	•
91	Bibliotheken, Archive, Museen, botanische und zoologische Gärten	3	•	•	•
92	Spiel-, Wett- und Lotteriewesen	16	73	60	14
93	Erbringung von Dienstleistungen des Sports, der Unterhaltung und der Erholung	75	305	170	135
<b>S</b>	<b>Erbringung von sonstigen Dienstleistungen</b>	462	1 795	1 245	551
94	Interessenvertretungen sowie kirchliche und sonstige religiöse Vereinigungen (ohne Sozialwesen und Sport)	175	1 113	762	351
95	Reparatur von Datenverarbeitungsgeräten und Gebrauchsgütern	15	20	15	5
96	Erbringung von sonstigen überwiegend persönlichen Dienstleistungen	272	663	468	195
<b>I n s g e s a m t</b>		5 924	65 512	56 120	9 392

## **Landkreis Waldeck-Frankenberg**

<b>B</b>	<b>Bergbau und Gewinnung von Steinen und Erden</b>	5	•	•	9
05	Kohlenbergbau	—	—	—	—
06	Gewinnung von Erdöl und Erdgas	—	—	—	—
07	Erzbergbau	—	—	—	—
08	Gewinnung von Steinen und Erden, sonstiger Bergbau	5	•	•	9
09	Erbringung von Dienstleistungen für den Bergbau und für die Gewinnung von Steinen und Erden	—	—	—	—
<b>C</b>	<b>Verarbeitendes Gewerbe</b>	549	15 839	14 876	963
10	Herstellung von Nahrungs- und Futtermitteln	118	2 532	2 091	441
11	Getränkeherstellung	4	37	30	6
12	Tabakverarbeitung	—	—	—	—
13	Herstellung von Textilien	6	24	21	4
14	Herstellung von Bekleidung	4	•	•	•
15	Herstellung von Leder, Lederwaren und Schuhen	2	•	•	•
16	Herstellung von Holz-, Flecht-, Korb- und Korkwaren (ohne Möbel)	52	1 417	1 341	76
17	Herstellung von Papier, Pappe und Waren daraus	5	931	923	8
18	Herstellung von Druckerzeugnissen; Vervielfältigung von bespielten Ton-, Bild- und Datenträgern	17	53	40	13
19	Kokerei und Mineralölverarbeitung	1	•	•	•

## 7. Rechtliche Einheiten mit abhängig Beschäftigten in Hessen 2020 nach ausgewählten Wirtschaftsabteilungen und Verwaltungsbezirken

WZ 2008	Wirtschaftsabschnitt Wirtschaftsabteilung	Rechtliche Einheiten	Abhängig Beschäftigte		
		Insgesamt	Insgesamt	davon	
				SVB <sup>1)</sup>	GEB <sup>2)</sup>
20	Herstellung von chemischen Erzeugnissen	4	•	•	•
21	Herstellung von pharmazeutischen Erzeugnissen	3	•	•	•
22	Herstellung von Gummi- und Kunststoffwaren	26	1 649	1 613	35
23	Herstellung von Glas und Glaswaren, Keramik, Verarbeitung von Steinen und Erden	24	403	372	31
24	Metallerzeugung und -bearbeitung	4	•	•	7
25	Herstellung von Metallerzeugnissen	101	3 172	3 033	139
26	Herstellung von Datenverarbeitungsgeräten, elektronischen und optischen Erzeugnissen	15	610	595	15
27	Herstellung von elektrischen Ausrüstungen	13	653	635	18
28	Maschinenbau	29	2 086	2 045	41
29	Herstellung von Kraftwagen und Kraftwagenteilen	3	•	•	•
30	Sonstiger Fahrzeugbau	4	5	•	•
31	Herstellung von Möbeln	21	233	212	22
32	Herstellung von sonstigen Waren	49	963	895	68
33	Reparatur und Installation von Maschinen und Ausrüstungen	44	175	149	26
<b>D</b>	<b>Energieversorgung</b>	251	725	664	61
35	Energieversorgung	251	725	664	61
<b>E</b>	<b>Wasserversorgung; Abwasser- und Abfallentsorgung und Beseitigung von Umweltverschmutzungen</b>	32	•	•	15
36	Wasserversorgung	10	•	•	•
37	Abwasserentsorgung	4	49	•	•
38	Sammlung, Behandlung und Beseitigung von Abfällen; Rückgewinnung	17	91	79	12
39	Beseitigung von Umweltverschmutzungen und sonstige Entsorgung	1	•	•	•
<b>F</b>	<b>Baugewerbe</b>	672	4 147	3 724	423
41	Hochbau	39	455	435	20
42	Tiefbau	40	779	748	31
43	Vorbereitende Baustellenarbeiten, Bauinstallation und sonstiges Ausbaugewerbe	593	2 914	2 541	373
<b>G</b>	<b>Handel; Instandhaltung und Reparatur von Kraftfahrzeugen</b>	1 035	8 042	6 606	1 436
45	Handel mit Kraftfahrzeugen; Instandhaltung und Reparatur von Kraftfahrzeugen	227	1 077	910	167
46	Großhandel (ohne Handel mit Kraftfahrzeugen)	224	3 315	3 088	227
47	Einzelhandel (ohne Handel mit Kraftfahrzeugen)	584	3 651	2 608	1 042
<b>H</b>	<b>Verkehr und Lagerei</b>	160	2 426	1 927	499
49	Landverkehr und Transport in Rohrfernleitungen	115	1 098	850	248
50	Schifffahrt	3	•	•	•
51	Luftfahrt	—	—	—	—
52	Lagerei sowie Erbringung von sonstigen Dienstleistungen für den Verkehr	29	1 085	1 001	84
53	Post-, Kurier- und Expressdienste	13	•	•	•

## 7. Rechtliche Einheiten mit abhängig Beschäftigten in Hessen 2020 nach ausgewählten Wirtschaftsabteilungen und Verwaltungsbezirken

WZ 2008	Wirtschaftsabschnitt Wirtschaftsabteilung	Rechtliche Einheiten	Abhängig Beschäftigte		
		Insgesamt	Insgesamt	davon	
				SVB <sup>1)</sup>	GEB <sup>2)</sup>
<b>I</b>	<b>Gastgewerbe</b>	682	4 210	3 090	1 119
55	Beherbergung	286	2 597	2 075	522
56	Gastronomie	396	1 613	1 015	598
<b>J</b>	<b>Information und Kommunikation</b>	101	395	348	46
58	Verlagswesen	7	67	•	•
59	Herstellung, Verleih und Vertrieb von Filmen und Fernsehprogrammen; Kinos; Tonstudios und Verlegen von Musik	9	26	12	15
60	Rundfunkveranstalter	—	—	—	—
61	Telekommunikation	3	•	•	•
62	Erbringung von Dienstleistungen der Informationstechnologie	70	97	78	19
63	Informationsdienstleistungen	12	•	•	3
<b>K</b>	<b>Erbringung von Finanz- und Versicherungsdienstleistungen</b>	118	1 053	958	95
64	Erbringung von Finanzdienstleistungen	13	836	796	41
65	Versicherungen, Rückversicherungen und Pensionskassen (ohne Sozialversicherung)	—	—	—	—
66	Mit Finanz- und Versicherungsdienstleistungen verbundene Tätigkeiten	105	217	162	54
<b>L</b>	<b>Grundstücks- und Wohnungswesen</b>	274	428	305	123
68	Grundstücks- und Wohnungswesen	274	428	305	123
<b>M</b>	<b>Erbringung von freiberuflichen, wissenschaftlichen und technischen Dienstleistungen</b>	548	2 183	1 912	271
69	Rechts- und Steuerberatung, Wirtschaftsprüfung	142	710	612	98
70	Verwaltung und Führung von Unternehmen und Betrieben; Unternehmensberatung	144	889	845	45
71	Architektur- und Ingenieurbüros; technische, physikalische und chemische Untersuchung	143	331	271	60
72	Forschung und Entwicklung	5	24	•	•
73	Werbung und Marktforschung	39	97	55	42
74	Sonstige freiberufliche, wissenschaftliche und technische Tätigkeiten	45	25	20	5
75	Veterinärwesen	30	107	•	•
<b>N</b>	<b>Erbringung von sonstigen wirtschaftlichen Dienstleistungen</b>	296	2 041	1 703	338
77	Vermietung von beweglichen Sachen	47	51	38	13
78	Vermittlung und Überlassung von Arbeitskräften	11	585	561	24
79	Reisebüros, Reiseveranstalter und Erbringung sonstiger Reservierungsdienstleistungen	18	185	168	17
80	Wach- und Sicherheitsdienste sowie Detekteien	8	103	56	47
81	Gebäudebetreuung; Garten- und Landschaftsbau	166	667	484	182
82	Erbringung von wirtschaftlichen Dienstleistungen für Unternehmen und Privatpersonen a. n. g.	46	450	396	55
<b>P</b>	<b>Erziehung und Unterricht</b>	153	1 207	1 104	103
85	Erziehung und Unterricht	153	1 207	1 104	103

## 7. Rechtliche Einheiten mit abhängig Beschäftigten in Hessen 2020 nach ausgewählten Wirtschaftsabteilungen und Verwaltungsbezirken

WZ 2008	Wirtschaftsabschnitt Wirtschaftsabteilung	Rechtliche Einheiten	Abhängig Beschäftigte		
		Insgesamt	Insgesamt	davon	
				SVB <sup>1)</sup>	GEB <sup>2)</sup>
<b>Q</b>	<b>Gesundheits- und Sozialwesen</b>	500	16 208	15 116	1 092
86	Gesundheitswesen	392	9 716	9 114	602
87	Heime (ohne Erholungs- und Ferienheime)	43	2 446	2 255	191
88	Sozialwesen (ohne Heime)	65	4 045	3 746	299
<b>R</b>	<b>Kunst, Unterhaltung und Erholung</b>	139	544	356	188
90	Kreative, künstlerische und unterhaltende Tätigkeiten	25	25	20	5
91	Bibliotheken, Archive, Museen, botanische und zoologische Gärten	5	25	22	4
92	Spiel-, Wett- und Lotteriewesen	18	146	119	28
93	Erbringung von Dienstleistungen des Sports, der Unterhaltung und der Erholung	91	347	195	152
<b>S</b>	<b>Erbringung von sonstigen Dienstleistungen</b>	421	1 817	1 393	424
94	Interessenvertretungen sowie kirchliche und sonstige religiöse Vereinigungen (ohne Sozialwesen und Sport)	157	1 142	893	248
95	Reparatur von Datenverarbeitungsgeräten und Gebrauchsgütern	16	26	19	7
96	Erbringung von sonstigen überwiegend persönlichen Dienstleistungen	248	650	481	169
<b>I n s g e s a m t</b>		5 936	61 517	54 310	7 207
<b>Werra-Meißner-Kreis</b>					
<b>B</b>	<b>Bergbau und Gewinnung von Steinen und Erden</b>	1	•	•	•
05	Kohlenbergbau	—	—	—	—
06	Gewinnung von Erdöl und Erdgas	—	—	—	—
07	Erzbergbau	—	—	—	—
08	Gewinnung von Steinen und Erden, sonstiger Bergbau	—	—	—	—
09	Erbringung von Dienstleistungen für den Bergbau und für die Gewinnung von Steinen und Erden	1	•	•	•
<b>C</b>	<b>Verarbeitendes Gewerbe</b>	281	5 152	4 729	423
10	Herstellung von Nahrungs- und Futtermitteln	58	507	370	137
11	Getränkeherstellung	3	•	•	•
12	Tabakverarbeitung	—	—	—	—
13	Herstellung von Textilien	8	157	141	16
14	Herstellung von Bekleidung	2	•	•	•
15	Herstellung von Leder, Lederwaren und Schuhen	1	•	•	•
16	Herstellung von Holz-, Flecht-, Korb- und Korkwaren (ohne Möbel)	27	235	207	28
17	Herstellung von Papier, Pappe und Waren daraus	3	•	•	•
18	Herstellung von Druckerzeugnissen; Vervielfältigung von bespielten Ton-, Bild- und Datenträgern	14	192	175	17
19	Kokerei und Mineralölverarbeitung	—	—	—	—
20	Herstellung von chemischen Erzeugnissen	5	207	179	28
21	Herstellung von pharmazeutischen Erzeugnissen	—	—	—	—
22	Herstellung von Gummi- und Kunststoffwaren	13	715	697	18
23	Herstellung von Glas und Glaswaren, Keramik, Verarbeitung von Steinen und Erden	19	497	467	30

## 7. Rechtliche Einheiten mit abhängig Beschäftigten in Hessen 2020 nach ausgewählten Wirtschaftsabteilungen und Verwaltungsbezirken

WZ 2008	Wirtschaftsabschnitt Wirtschaftsabteilung	Rechtliche Einheiten	Abhängig Beschäftigte		
		Insgesamt	Insgesamt	davon	
				SVB <sup>1)</sup>	GEB <sup>2)</sup>
24	Metallerzeugung und -bearbeitung	3	•	•	•
25	Herstellung von Metallerzeugnissen	42	827	772	55
26	Herstellung von Datenverarbeitungsgeräten, elektronischen und optischen Erzeugnissen	5	•	•	•
27	Herstellung von elektrischen Ausrüstungen	3	10	•	•
28	Maschinenbau	16	909	895	14
29	Herstellung von Kraftwagen und Kraftwagenteilen	3	54	•	•
30	Sonstiger Fahrzeugbau	—	—	—	—
31	Herstellung von Möbeln	12	77	•	•
32	Herstellung von sonstigen Waren	27	262	223	38
33	Reparatur und Installation von Maschinen und Ausrüstungen	17	92	75	17
<b>D</b>	<b>Energieversorgung</b>	100	303	277	26
35	Energieversorgung	100	303	277	26
<b>E</b>	<b>Wasserversorgung; Abwasser- und Abfallentsorgung und Beseitigung von Umweltverschmutzungen</b>	14	•	•	•
36	Wasserversorgung	2	•	•	•
37	Abwasserentsorgung	3	•	•	•
38	Sammlung, Behandlung und Beseitigung von Abfällen; Rückgewinnung	9	•	59	•
39	Beseitigung von Umweltverschmutzungen und sonstige Entsorgung	—	—	—	—
<b>F</b>	<b>Baugewerbe</b>	443	2 444	2 209	235
41	Hochbau	22	292	269	23
42	Tiefbau	19	259	241	18
43	Vorbereitende Baustellenarbeiten, Bauinstallation und sonstiges Ausbaugewerbe	402	1 894	1 699	194
<b>G</b>	<b>Handel; Instandhaltung und Reparatur von Kraftfahrzeugen</b>	684	4 069	3 223	846
45	Handel mit Kraftfahrzeugen; Instandhaltung und Reparatur von Kraftfahrzeugen	155	790	662	128
46	Großhandel (ohne Handel mit Kraftfahrzeugen)	154	673	565	107
47	Einzelhandel (ohne Handel mit Kraftfahrzeugen)	375	2 607	1 996	611
<b>H</b>	<b>Verkehr und Lagerei</b>	95	946	698	248
49	Landverkehr und Transport in Rohrfernleitungen	72	787	574	213
50	Schifffahrt	—	—	—	—
51	Luftfahrt	—	—	—	—
52	Lagerei sowie Erbringung von sonstigen Dienstleistungen für den Verkehr	17	137	116	21
53	Post-, Kurier- und Expressdienste	6	22	8	14
<b>I</b>	<b>Gastgewerbe</b>	308	1 210	677	534
55	Beherbergung	88	438	251	187
56	Gastronomie	220	773	426	347
<b>J</b>	<b>Information und Kommunikation</b>	76	270	176	94



## 7. Rechtliche Einheiten mit abhängig Beschäftigten in Hessen 2020 nach ausgewählten Wirtschaftsabteilungen und Verwaltungsbezirken

WZ 2008	Wirtschaftsabschnitt Wirtschaftsabteilung	Rechtliche Einheiten	Abhängig Beschäftigte		
		Insgesamt	Insgesamt	davon	
				SVB <sup>1)</sup>	GEB <sup>2)</sup>
58	Verlagswesen	8	163	85	78
59	Herstellung, Verleih und Vertrieb von Filmen und Fernsehprogrammen; Kinos; Tonstudios und Verlegen von Musik	3	•	•	•
60	Rundfunkveranstalter	1	•	•	•
61	Telekommunikation	1	•	•	•
62	Erbringung von Dienstleistungen der Informationstechnologie	56	86	78	8
63	Informationsdienstleistungen	7	9	6	3
<b>K</b>	<b>Erbringung von Finanz- und Versicherungsdienstleistungen</b>	82	480	445	36
64	Erbringung von Finanzdienstleistungen	8	•	•	•
65	Versicherungen, Rückversicherungen und Pensionskassen (ohne Sozialversicherung)	1	•	•	•
66	Mit Finanz- und Versicherungsdienstleistungen verbundene Tätigkeiten	73	•	•	•
<b>L</b>	<b>Grundstücks- und Wohnungswesen</b>	167	163	101	61
68	Grundstücks- und Wohnungswesen	167	163	101	61
<b>M</b>	<b>Erbringung von freiberuflichen, wissenschaftlichen und technischen Dienstleistungen</b>	357	948	816	132
69	Rechts- und Steuerberatung, Wirtschaftsprüfung	87	414	356	58
70	Verwaltung und Führung von Unternehmen und Betrieben; Unternehmensberatung	77	99	89	10
71	Architektur- und Ingenieurbüros; technische, physikalische und chemische Untersuchung	103	303	266	37
72	Forschung und Entwicklung	7	•	•	•
73	Werbung und Marktforschung	20	24	21	4
74	Sonstige freiberufliche, wissenschaftliche und technische Tätigkeiten	42	34	26	8
75	Veterinärwesen	21	•	•	•
<b>N</b>	<b>Erbringung von sonstigen wirtschaftlichen Dienstleistungen</b>	191	894	645	249
77	Vermietung von beweglichen Sachen	28	41	28	13
78	Vermittlung und Überlassung von Arbeitskräften	3	•	•	•
79	Reisebüros, Reiseveranstalter und Erbringung sonstiger Reservierungsdienstleistungen	13	81	58	23
80	Wach- und Sicherheitsdienste sowie Detekteien	7	•	•	•
81	Gebäudebetreuung; Garten- und Landschaftsbau	109	320	237	83
82	Erbringung von wirtschaftlichen Dienstleistungen für Unternehmen und Privatpersonen a. n. g.	31	379	276	103
<b>P</b>	<b>Erziehung und Unterricht</b>	82	1 089	951	138
85	Erziehung und Unterricht	82	1 089	951	138
<b>Q</b>	<b>Gesundheits- und Sozialwesen</b>	337	7 594	6 948	646
86	Gesundheitswesen	258	4 328	3 917	412
87	Heime (ohne Erholungs- und Ferienheime)	24	1 211	1 138	73
88	Sozialwesen (ohne Heime)	55	2 055	1 894	162
<b>R</b>	<b>Kunst, Unterhaltung und Erholung</b>	62	225	161	64

## 7. Rechtliche Einheiten mit abhängig Beschäftigten in Hessen 2020 nach ausgewählten Wirtschaftsabteilungen und Verwaltungsbezirken

WZ 2008	Wirtschaftsabschnitt Wirtschaftsabteilung	Rechtliche Einheiten	Abhängig Beschäftigte		
		Insgesamt	Insgesamt	davon	
				SVB <sup>1)</sup>	GEB <sup>2)</sup>
90	Kreative, künstlerische und unterhaltende Tätigkeiten	13	•	•	•
91	Bibliotheken, Archive, Museen, botanische und zoologische Gärten	2	•	•	•
92	Spiel-, Wett- und Lotteriewesen	11	117	94	24
93	Erbringung von Dienstleistungen des Sports, der Unterhaltung und der Erholung	36	74	41	33
<b>S</b>	<b>Erbringung von sonstigen Dienstleistungen</b>	265	1 162	921	241
94	Interessenvertretungen sowie kirchliche und sonstige religiöse Vereinigungen (ohne Sozialwesen und Sport)	100	635	491	144
95	Reparatur von Datenverarbeitungsgeräten und Gebrauchsgütern	16	26	•	•
96	Erbringung von sonstigen überwiegend persönlichen Dienstleistungen	149	500	•	•
	<b>I n s g e s a m t</b>	3 545	27 040	23 052	3 988
<b>Reg.-Bez. K a s s e l</b>					
<b>B</b>	<b>Bergbau und Gewinnung von Steinen und Erden</b>	35	1 499	1 443	56
05	Kohlenbergbau	—	—	—	—
06	Gewinnung von Erdöl und Erdgas	1	•	•	•
07	Erzbergbau	—	—	—	—
08	Gewinnung von Steinen und Erden, sonstiger Bergbau	33	•	•	•
09	Erbringung von Dienstleistungen für den Bergbau und für die Gewinnung von Steinen und Erden	1	•	•	•
<b>C</b>	<b>Verarbeitendes Gewerbe</b>	3 092	92 548	87 207	5 341
10	Herstellung von Nahrungs- und Futtermitteln	556	11 218	9 102	2 115
11	Getränkeherstellung	22	1 244	1 192	52
12	Tabakverarbeitung	—	—	—	—
13	Herstellung von Textilien	65	1 360	1 309	51
14	Herstellung von Bekleidung	33	187	157	30
15	Herstellung von Leder, Lederwaren und Schuhen	14	87	•	•
16	Herstellung von Holz-, Flecht-, Korb- und Korkwaren (ohne Möbel)	225	3 320	3 060	260
17	Herstellung von Papier, Pappe und Waren daraus	24	2 219	2 195	24
18	Herstellung von Druckerzeugnissen; Vervielfältigung von bespielten Ton-, Bild- und Datenträgern	149	2 137	1 827	309
19	Kokerei und Mineralölverarbeitung	2	•	•	•
20	Herstellung von chemischen Erzeugnissen	43	10 773	10 684	89
21	Herstellung von pharmazeutischen Erzeugnissen	8	•	•	4
22	Herstellung von Gummi- und Kunststoffwaren	113	5 046	4 883	163
23	Herstellung von Glas und Glaswaren, Keramik, Verarbeitung von Steinen und Erden	182	2 935	2 711	223
24	Metallerzeugung und -bearbeitung	20	991	971	21
25	Herstellung von Metallerzeugnissen	488	10 176	9 604	571
26	Herstellung von Datenverarbeitungsgeräten, elektronischen und optischen Erzeugnissen	101	3 304	3 203	101
27	Herstellung von elektrischen Ausrüstungen	84	4 829	4 715	113
28	Maschinenbau	225	11 987	11 673	315
29	Herstellung von Kraftwagen und Kraftwagenteilen	43	3 617	3 556	61

## 7. Rechtliche Einheiten mit abhängig Beschäftigten in Hessen 2020 nach ausgewählten Wirtschaftsabteilungen und Verwaltungsbezirken

WZ 2008	Wirtschaftsabschnitt Wirtschaftsabteilung	Rechtliche Einheiten	Abhängig Beschäftigte		
		Insgesamt	Insgesamt	davon	
				SVB <sup>1)</sup>	GEB <sup>2)</sup>
30	Sonstiger Fahrzeugbau	22	1 073	1 050	23
31	Herstellung von Möbeln	142	1 332	1 216	116
32	Herstellung von sonstigen Waren	288	11 566	11 116	451
33	Reparatur und Installation von Maschinen und Ausrüstungen	243	2 659	2 427	232
<b>D</b>	<b>Energieversorgung</b>	1 340	4 779	4 535	244
35	Energieversorgung	1 340	4 779	4 535	244
	<b>Wasserversorgung; Abwasser- und Abfallentsorgung und Beseitigung von Umweltverschmutzungen</b>				
<b>E</b>	<b>Beseitigung von Umweltverschmutzungen</b>	187	2 682	2 561	121
36	Wasserversorgung	51	415	401	14
37	Abwasserentsorgung	36	•	•	•
38	Sammlung, Behandlung und Beseitigung von Abfällen; Rückgewinnung	98	1 748	1 661	87
39	Beseitigung von Umweltverschmutzungen und sonstige Entsorgung	2	•	•	•
<b>F</b>	<b>Baugewerbe</b>	4 942	30 107	27 285	2 822
41	Hochbau	349	3 226	2 982	245
42	Tiefbau	326	6 895	6 643	252
43	Vorbereitende Baustellenarbeiten, Bauinstallation und sonstiges Ausbaugewerbe	4 267	19 986	17 661	2 325
<b>G</b>	<b>Handel; Instandhaltung und Reparatur von Kraftfahrzeugen</b>	8 074	80 335	65 816	14 519
45	Handel mit Kraftfahrzeugen; Instandhaltung und Reparatur von Kraftfahrzeugen	1 724	12 523	11 097	1 426
46	Großhandel (ohne Handel mit Kraftfahrzeugen)	1 798	24 814	22 825	1 989
47	Einzelhandel (ohne Handel mit Kraftfahrzeugen)	4 552	42 998	31 894	11 104
<b>H</b>	<b>Verkehr und Lagerei</b>	1 374	37 889	29 972	7 917
49	Landverkehr und Transport in Rohrfernleitungen	854	12 474	10 610	1 864
50	Schifffahrt	8	•	•	•
51	Luftfahrt	6	•	•	•
52	Lagerei sowie Erbringung von sonstigen Dienstleistungen für den Verkehr	299	13 504	12 907	597
53	Post-, Kurier- und Expressdienste	207	11 858	6 409	5 449
<b>I</b>	<b>Gastgewerbe</b>	3 462	20 082	12 938	7 144
55	Beherbergung	971	8 036	5 846	2 190
56	Gastronomie	2 491	12 047	7 092	4 955
<b>J</b>	<b>Information und Kommunikation</b>	1 113	6 543	5 400	1 143
58	Verlagswesen	87	1 846	1 132	714
59	Herstellung, Verleih und Vertrieb von Filmen und Fernsehprogrammen; Kinos; Tonstudios und Verlegen von Musik	76	•	•	•
60	Rundfunkveranstalter	2	•	•	•
61	Telekommunikation	26	159	151	7
62	Erbringung von Dienstleistungen der Informationstechnologie	819	3 437	3 179	258
63	Informationsdienstleistungen	103	621	586	36

## 7. Rechtliche Einheiten mit abhängig Beschäftigten in Hessen 2020 nach ausgewählten Wirtschaftsabteilungen und Verwaltungsbezirken

WZ 2008	Wirtschaftsabschnitt Wirtschaftsabteilung	Rechtliche Einheiten	Abhängig Beschäftigte		
		Insgesamt	Insgesamt	davon	
				SVB <sup>1)</sup>	GEB <sup>2)</sup>
<b>K</b>	<b>Erbringung von Finanz- und Versicherungsdienstleistungen</b>	1 044	9 035	8 340	696
64	Erbringung von Finanzdienstleistungen	115	6 615	6 442	173
65	Versicherungen, Rückversicherungen und Pensionskassen (ohne Sozialversicherung)	8	•	•	3
66	Mit Finanz- und Versicherungsdienstleistungen verbundene Tätigkeiten	921	•	•	519
<b>L</b>	<b>Grundstücks- und Wohnungswesen</b>	2 332	3 514	2 455	1 060
68	Grundstücks- und Wohnungswesen	2 332	3 514	2 455	1 060
<b>M</b>	<b>Erbringung von freiberuflichen, wissenschaftlichen und technischen Dienstleistungen</b>	5 283	21 268	18 869	2 399
69	Rechts- und Steuerberatung, Wirtschaftsprüfung	1 337	6 111	5 283	829
70	Verwaltung und Führung von Unternehmen und Betrieben; Unternehmensberatung	1 198	6 036	5 639	396
71	Architektur- und Ingenieurbüros; technische, physikalische und chemische Untersuchung	1 641	6 595	5 936	659
72	Forschung und Entwicklung	67	253	229	25
73	Werbung und Marktforschung	324	940	719	222
74	Sonstige freiberufliche, wissenschaftliche und technische Tätigkeiten	548	764	594	171
75	Veterinärwesen	168	567	470	97
<b>N</b>	<b>Erbringung von sonstigen wirtschaftlichen Dienstleistungen</b>	2 357	31 975	26 075	5 900
77	Vermietung von beweglichen Sachen	312	882	663	219
78	Vermittlung und Überlassung von Arbeitskräften	133	12 345	11 970	375
79	Reisebüros, Reiseveranstalter und Erbringung sonstiger Reservierungsdienstleistungen	132	667	509	157
80	Wach- und Sicherheitsdienste sowie Detekteien	67	1 645	1 161	484
81	Gebäudebetreuung; Garten- und Landschaftsbau	1 294	10 946	7 959	2 987
82	Erbringung von wirtschaftlichen Dienstleistungen für Unternehmen und Privatpersonen a. n. g.	419	5 491	3 812	1 679
<b>P</b>	<b>Erziehung und Unterricht</b>	1 121	15 666	13 391	2 275
85	Erziehung und Unterricht	1 121	15 666	13 391	2 275
<b>Q</b>	<b>Gesundheits- und Sozialwesen</b>	3 874	91 314	84 076	7 238
86	Gesundheitswesen	3 049	47 155	43 109	4 046
87	Heime (ohne Erholungs- und Ferienheime)	223	21 284	20 085	1 199
88	Sozialwesen (ohne Heime)	602	22 875	20 882	1 993
<b>R</b>	<b>Kunst, Unterhaltung und Erholung</b>	961	4 088	2 754	1 334
90	Kreative, künstlerische und unterhaltende Tätigkeiten	264	788	691	97
91	Bibliotheken, Archive, Museen, botanische und zoologische Gärten	28	482	420	62
92	Spiel-, Wett- und Lotteriewesen	126	768	599	169
93	Erbringung von Dienstleistungen des Sports, der Unterhaltung und der Erholung	543	2 051	1 044	1 007
<b>S</b>	<b>Erbringung von sonstigen Dienstleistungen</b>	3 130	15 900	12 136	3 765

## 7. Rechtliche Einheiten mit abhängig Beschäftigten in Hessen 2020 nach ausgewählten Wirtschaftsabteilungen und Verwaltungsbezirken

WZ 2008	Wirtschaftsabschnitt Wirtschaftsabteilung	Rechtliche Einheiten	Abhängig Beschäftigte		
		Insgesamt	Insgesamt	davon	
				SVB <sup>1)</sup>	GEB <sup>2)</sup>
94	Interessenvertretungen sowie kirchliche und sonstige religiöse Vereinigungen (ohne Sozialwesen und Sport)	1 085	10 023	7 878	2 145
95	Reparatur von Datenverarbeitungsgeräten und Gebrauchsgütern	127	156	104	52
96	Erbringung von sonstigen überwiegend persönlichen Dienstleistungen	1 918	5 722	4 154	1 568
	<b>I n s g e s a m t</b>	43 721	469 225	405 254	63 971
<b>Land H e s s e n</b>					
<b>B</b>	<b>Bergbau und Gewinnung von Steinen und Erden</b>	128	2 739	2 574	165
05	Kohlenbergbau	—	—	—	—
06	Gewinnung von Erdöl und Erdgas	2	•	•	•
07	Erzbergbau	—	—	—	—
08	Gewinnung von Steinen und Erden, sonstiger Bergbau	113	1 623	•	•
09	Erbringung von Dienstleistungen für den Bergbau und für die Gewinnung von Steinen und Erden	13	•	•	•
<b>C</b>	<b>Verarbeitendes Gewerbe</b>	15 020	486 722	463 948	22 774
10	Herstellung von Nahrungs- und Futtermitteln	2 036	48 611	41 248	7 362
11	Getränkeherstellung	173	10 303	9 865	438
12	Tabakverarbeitung	4	30	23	7
13	Herstellung von Textilien	285	3 487	3 235	251
14	Herstellung von Bekleidung	177	1 011	788	224
15	Herstellung von Leder, Lederwaren und Schuhen	110	569	502	67
16	Herstellung von Holz-, Flecht-, Korb- und Korkwaren (ohne Möbel)	824	7 541	6 796	745
17	Herstellung von Papier, Pappe und Waren daraus	144	9 209	8 933	276
18	Herstellung von Druckerzeugnissen; Vervielfältigung von bespielten Ton-, Bild- und Datenträgern	910	7 400	5 959	1 440
19	Kokerei und Mineralölverarbeitung	7	220	212	9
20	Herstellung von chemischen Erzeugnissen	335	48 251	47 752	499
21	Herstellung von pharmazeutischen Erzeugnissen	72	29 621	29 509	113
22	Herstellung von Gummi- und Kunststoffwaren	586	35 398	34 401	998
23	Herstellung von Glas und Glaswaren, Keramik, Verarbeitung von Steinen und Erden	740	14 825	14 124	701
24	Metallerzeugung und -bearbeitung	123	13 728	13 593	135
25	Herstellung von Metallerzeugnissen	2 746	49 098	45 872	3 226
26	Herstellung von Datenverarbeitungsgeräten, elektronischen und optischen Erzeugnissen	775	23 722	22 968	755
27	Herstellung von elektrischen Ausrüstungen	501	33 027	32 241	786
28	Maschinenbau	1 197	50 825	49 234	1 591
29	Herstellung von Kraftwagen und Kraftwagenteilen	198	41 610	41 363	247
30	Sonstiger Fahrzeugbau	66	2 464	2 406	58
31	Herstellung von Möbeln	537	6 973	6 602	372
32	Herstellung von sonstigen Waren	1 371	26 308	24 668	1 640
33	Reparatur und Installation von Maschinen und Ausrüstungen	1 103	22 493	21 657	836
<b>D</b>	<b>Energieversorgung</b>	3 410	22 659	21 988	672

## 7. Rechtliche Einheiten mit abhängig Beschäftigten in Hessen 2020 nach ausgewählten Wirtschaftsabteilungen und Verwaltungsbezirken

WZ 2008	Wirtschaftsabschnitt Wirtschaftsabteilung	Rechtliche Einheiten	Abhängig Beschäftigte		
		Insgesamt	Insgesamt	davon	
				SVB <sup>1)</sup>	GEB <sup>2)</sup>
35	Energieversorgung	3 410	22 659	21 988	672
<b>E</b>	<b>Wasserversorgung; Abwasser- und Abfallentsorgung und Beseitigung von Umweltverschmutzungen</b>	883	19 167	18 292	875
36	Wasserversorgung	164	2 601	2 520	81
37	Abwasserentsorgung	191	2 621	2 436	185
38	Sammlung, Behandlung und Beseitigung von Abfällen; Rückgewinnung	488	13 316	12 750	567
39	Beseitigung von Umweltverschmutzungen und sonstige Entsorgung	40	628	587	41
<b>F</b>	<b>Baugewerbe</b>	28 664	148 553	136 060	12 493
41	Hochbau	2 283	22 156	20 942	1 214
42	Tiefbau	1 016	19 117	18 294	823
43	Vorbereitende Baustellenarbeiten, Bauinstallation und sonstiges Ausbaugewerbe	25 365	107 281	96 825	10 456
<b>G</b>	<b>Handel; Instandhaltung und Reparatur von Kraftfahrzeugen</b>	44 545	379 378	325 564	53 814
45	Handel mit Kraftfahrzeugen; Instandhaltung und Reparatur von Kraftfahrzeugen	8 439	57 669	51 720	5 948
46	Großhandel (ohne Handel mit Kraftfahrzeugen)	12 482	174 331	162 881	11 450
47	Einzelhandel (ohne Handel mit Kraftfahrzeugen)	23 624	147 379	110 962	36 416
<b>H</b>	<b>Verkehr und Lagerei</b>	9 194	270 425	243 834	26 591
49	Landverkehr und Transport in Rohrfernleitungen	5 421	98 608	87 760	10 848
50	Schifffahrt	33	252	182	70
51	Luftfahrt	130	11 147	11 112	35
52	Lagerei sowie Erbringung von sonstigen Dienstleistungen für den Verkehr	1 974	132 960	129 920	3 040
53	Post-, Kurier- und Expressdienste	1 636	27 459	14 861	12 598
<b>I</b>	<b>Gastgewerbe</b>	18 365	139 488	100 791	38 696
55	Beherbergung	3 079	31 236	24 843	6 392
56	Gastronomie	15 286	108 252	75 948	32 304
<b>J</b>	<b>Information und Kommunikation</b>	12 224	123 098	116 857	6 241
58	Verlagswesen	725	12 103	9 407	2 696
59	Herstellung, Verleih und Vertrieb von Filmen und Fernsehprogrammen; Kinos; Tonstudios und Verlegen von Musik	602	2 658	2 029	629
60	Rundfunkveranstalter	22	3 874	3 811	63
61	Telekommunikation	350	6 042	5 914	128
62	Erbringung von Dienstleistungen der Informationstechnologie	9 436	91 006	88 724	2 281
63	Informationsdienstleistungen	1 089	7 415	6 972	444
<b>K</b>	<b>Erbringung von Finanz- und Versicherungsdienstleistungen</b>	6 344	192 763	189 776	2 987
64	Erbringung von Finanzdienstleistungen	1 158	137 878	137 326	552
65	Versicherungen, Rückversicherungen und Pensionskassen (ohne Sozialversicherung)	88	22 640	22 549	90
66	Mit Finanz- und Versicherungsdienstleistungen verbundene Tätigkeiten	5 098	32 246	29 901	2 345

## 7. Rechtliche Einheiten mit abhängig Beschäftigten in Hessen 2020 nach ausgewählten Wirtschaftsabteilungen und Verwaltungsbezirken

WZ 2008	Wirtschaftsabschnitt Wirtschaftsabteilung	Rechtliche Einheiten	Abhängig Beschäftigte		
		Insgesamt	Insgesamt	davon	
				SVB <sup>1)</sup>	GEB <sup>2)</sup>
<b>L</b>	<b>Grundstücks- und Wohnungswesen</b>	15 592	33 791	27 063	6 728
68	Grundstücks- und Wohnungswesen	15 592	33 791	27 063	6 728
<b>M</b>	<b>Erbringung von freiberuflichen, wissenschaftlichen und technischen Dienstleistungen</b>	42 203	219 457	201 142	18 315
69	Rechts- und Steuerberatung, Wirtschaftsprüfung	10 638	55 966	50 323	5 643
70	Verwaltung und Führung von Unternehmen und Betrieben; Unternehmensberatung	12 007	61 294	58 279	3 015
71	Architektur- und Ingenieurbüros; technische, physikalische und chemische Untersuchung	10 130	52 155	48 351	3 804
72	Forschung und Entwicklung	638	12 301	11 719	582
73	Werbung und Marktforschung	2 672	19 266	15 452	3 814
74	Sonstige freiberufliche, wissenschaftliche und technische Tätigkeiten	5 259	15 460	14 540	920
75	Veterinärwesen	859	3 014	2 477	537
<b>N</b>	<b>Erbringung von sonstigen wirtschaftlichen Dienstleistungen</b>	18 194	307 688	266 210	41 479
77	Vermietung von beweglichen Sachen	1 607	10 971	9 661	1 310
78	Vermittlung und Überlassung von Arbeitskräften	1 083	109 168	106 826	2 342
79	Reisebüros, Reiseveranstalter und Erbringung sonstiger Reservierungsdienstleistungen	1 021	11 414	10 686	728
80	Wach- und Sicherheitsdienste sowie Detekteien	596	25 754	22 806	2 948
81	Gebäudebetreuung; Garten- und Landschaftsbau	9 999	97 807	70 537	27 269
82	Erbringung von wirtschaftlichen Dienstleistungen für Unternehmen und Privatpersonen a. n. g.	3 888	52 576	45 694	6 882
<b>P</b>	<b>Erziehung und Unterricht</b>	6 128	94 659	82 241	12 418
85	Erziehung und Unterricht	6 128	94 659	82 241	12 418
<b>Q</b>	<b>Gesundheits- und Sozialwesen</b>	19 299	393 352	358 733	34 619
86	Gesundheitswesen	15 411	208 943	189 804	19 139
87	Heime (ohne Erholungs- und Ferienheime)	804	72 061	67 632	4 429
88	Sozialwesen (ohne Heime)	3 084	112 348	101 297	11 051
<b>R</b>	<b>Kunst, Unterhaltung und Erholung</b>	6 723	29 191	20 918	8 273
90	Kreative, künstlerische und unterhaltende Tätigkeiten	2 752	5 833	5 079	754
91	Bibliotheken, Archive, Museen, botanische und zoologische Gärten	131	2 528	2 274	253
92	Spiel-, Wett- und Lotteriewesen	757	4 883	3 903	980
93	Erbringung von Dienstleistungen des Sports, der Unterhaltung und der Erholung	3 083	15 947	9 662	6 285
<b>S</b>	<b>Erbringung von sonstigen Dienstleistungen</b>	18 755	96 708	77 777	18 930
94	Interessenvertretungen sowie kirchliche und sonstige religiöse Vereinigungen (ohne Sozialwesen und Sport)	5 109	65 569	55 010	10 560
95	Reparatur von Datenverarbeitungsgeräten und Gebrauchsgütern	897	1 495	1 157	338
96	Erbringung von sonstigen überwiegend persönlichen Dienstleistungen	12 749	29 644	21 611	8 033
<b>Insgesamt</b>		265 671	2 959 837	2 653 768	306 069

1) Sozialversicherungspflichtig Beschäftigte. — 2) Geringfügig entlohnt Beschäftigte.

## 8. Niederlassungen mit abhängig Beschäftigten in Hessen 2020 nach ausgewählten Wirtschaftsabteilungen und Verwaltungsbezirken

WZ 2008	Wirtschaftsabschnitt Wirtschaftsabteilung	Nieder- lassungen	Abhängig Beschäftigte		
		Insgesamt	Insgesamt	davon	
				SVB <sup>1)</sup>	GEB <sup>2)</sup>
Darmstadt, Wissenschaftsstadt					
B	Bergbau und Gewinnung von Steinen und Erden	—	—	—	—
05	Kohlenbergbau	—	—	—	—
06	Gewinnung von Erdöl und Erdgas	—	—	—	—
07	Erzbergbau	—	—	—	—
08	Gewinnung von Steinen und Erden, sonstiger Bergbau	—	—	—	—
09	Erbringung von Dienstleistungen für den Bergbau und für die Gewinnung von Steinen und Erden	—	—	—	—
C	Verarbeitendes Gewerbe	290	21 615	21 296	319
10	Herstellung von Nahrungs- und Futtermitteln	25	2 266	2 163	102
11	Getränkeherstellung	2	•	•	•
12	Tabakverarbeitung	—	—	—	—
13	Herstellung von Textilien	6	•	•	•
14	Herstellung von Bekleidung	5	•	•	•
15	Herstellung von Leder, Lederwaren und Schuhen	4	•	•	•
16	Herstellung von Holz-, Flecht-, Korb- und Korkwaren (ohne Möbel)	5	•	•	•
17	Herstellung von Papier, Pappe und Waren daraus	2	•	•	•
18	Herstellung von Druckerzeugnissen; Vervielfältigung von bespielten Ton-, Bild- und Datenträgern	40	391	363	28
19	Kokerei und Mineralölverarbeitung	—	—	—	—
20	Herstellung von chemischen Erzeugnissen	18	11 218	11 199	18
21	Herstellung von pharmazeutischen Erzeugnissen	3	•	•	•
22	Herstellung von Gummi- und Kunststoffwaren	4	•	•	•
23	Herstellung von Glas und Glaswaren, Keramik, Verarbeitung von Steinen und Erden	13	•	•	•
24	Metallerzeugung und -bearbeitung	3	24	•	•
25	Herstellung von Metallerzeugnissen	34	402	379	22
26	Herstellung von Datenverarbeitungsgeräten, elektronischen und optischen Erzeugnissen	32	1 552	1 533	20
27	Herstellung von elektrischen Ausrüstungen	17	469	453	16
28	Maschinenbau	28	1 435	1 418	17
29	Herstellung von Kraftwagen und Kraftwagenteilen	3	•	•	•
30	Sonstiger Fahrzeugbau	3	•	•	•
31	Herstellung von Möbeln	6	44	38	6
32	Herstellung von sonstigen Waren	27	138	99	40
33	Reparatur und Installation von Maschinen und Ausrüstungen	10	67	•	•
D	Energieversorgung	25	1 362	1 358	4
35	Energieversorgung	25	1 362	1 358	4
Wasserversorgung; Abwasser- und Abfallentsorgung und Beseitigung von Umweltverschmutzungen					
E	Beseitigung von Umweltverschmutzungen	15	892	886	6
36	Wasserversorgung	—	—	—	—
37	Abwasserentsorgung	3	84	•	•



## 8. Niederlassungen mit abhängig Beschäftigten in Hessen 2020 nach ausgewählten Wirtschaftsabteilungen und Verwaltungsbezirken

WZ 2008	Wirtschaftsabschnitt Wirtschaftsabteilung	Nieder- lassungen	Abhängig Beschäftigte		
		Insgesamt	Insgesamt	davon	
				SVB <sup>1)</sup>	GEB <sup>2)</sup>
38	Sammlung, Behandlung und Beseitigung von Abfällen; Rückgewinnung	11	•	•	•
39	Beseitigung von Umweltverschmutzungen und sonstige Entsorgung	1	•	•	•
<b>F</b>	<b>Baugewerbe</b>	472	2 410	2 251	159
41	Hochbau	38	129	115	14
42	Tiefbau	38	528	504	24
43	Vorbereitende Baustellenarbeiten, Bauinstallation und sonstiges Ausbaugewerbe	396	1 754	1 632	122
<b>G</b>	<b>Handel; Instandhaltung und Reparatur von Kraftfahrzeugen</b>	1 194	14 328	12 797	1 532
45	Handel mit Kraftfahrzeugen; Instandhaltung und Reparatur von Kraftfahrzeugen	158	1 670	1 540	130
46	Großhandel (ohne Handel mit Kraftfahrzeugen)	310	6 312	6 152	160
47	Einzelhandel (ohne Handel mit Kraftfahrzeugen)	726	6 347	5 105	1 242
<b>H</b>	<b>Verkehr und Lagerei</b>	197	3 620	2 926	694
49	Landverkehr und Transport in Rohrfernleitungen	129	1 321	•	•
50	Schifffahrt	—	—	—	—
51	Luftfahrt	—	—	—	—
52	Lagerei sowie Erbringung von sonstigen Dienstleistungen für den Verkehr	38	693	636	57
53	Post-, Kurier- und Expressdienste	30	1 607	•	•
<b>I</b>	<b>Gastgewerbe</b>	572	3 849	2 692	1 157
55	Beherbergung	56	541	472	69
56	Gastronomie	516	3 309	2 220	1 089
<b>J</b>	<b>Information und Kommunikation</b>	726	10 123	9 812	311
58	Verlagswesen	38	517	484	33
59	Herstellung, Verleih und Vertrieb von Filmen und Fernsehprogrammen; Kinos; Tonstudios und Verlegen von Musik	33	296	229	67
60	Rundfunkveranstalter	—	—	—	—
61	Telekommunikation	19	368	366	2
62	Erbringung von Dienstleistungen der Informationstechnologie	581	8 685	8 496	189
63	Informationsdienstleistungen	55	257	238	19
<b>K</b>	<b>Erbringung von Finanz- und Versicherungsdienstleistungen</b>	180	1 928	1 846	81
64	Erbringung von Finanzdienstleistungen	39	1 243	•	•
65	Versicherungen, Rückversicherungen und Pensionskassen (ohne Sozialversicherung)	9	304	•	•
66	Mit Finanz- und Versicherungsdienstleistungen verbundene Tätigkeiten	132	381	308	73
<b>L</b>	<b>Grundstücks- und Wohnungswesen</b>	475	1 493	1 279	214
68	Grundstücks- und Wohnungswesen	475	1 493	1 279	214
<b>M</b>	<b>Erbringung von freiberuflichen, wissenschaftlichen und technischen Dienstleistungen</b>	1 675	13 260	12 435	824

## 8. Niederlassungen mit abhängig Beschäftigten in Hessen 2020 nach ausgewählten Wirtschaftsabteilungen und Verwaltungsbezirken

WZ 2008	Wirtschaftsabschnitt Wirtschaftsabteilung	Nieder- lassungen	Abhängig Beschäftigte		
		Insgesamt	Insgesamt	davon	
				SVB <sup>1)</sup>	GEB <sup>2)</sup>
69	Rechts- und Steuerberatung, Wirtschaftsprüfung	318	1 779	1 563	216
70	Verwaltung und Führung von Unternehmen und Betrieben; Unternehmensberatung	323	3 308	3 214	95
71	Architektur- und Ingenieurbüros; technische, physikalische und chemische Untersuchung	644	4 326	4 060	266
72	Forschung und Entwicklung	45	2 723	2 580	143
73	Werbung und Marktforschung	77	248	201	47
74	Sonstige freiberufliche, wissenschaftliche und technische Tätigkeiten	256	823	774	49
75	Veterinärwesen	12	51	44	7
<b>N</b>	<b>Erbringung von sonstigen wirtschaftlichen Dienstleistungen</b>	470	6 466	5 492	974
77	Vermietung von beweglichen Sachen	43	170	141	29
78	Vermittlung und Überlassung von Arbeitskräften	70	2 463	2 407	57
79	Reisebüros, Reiseveranstalter und Erbringung sonstiger Reservierungsdienstleistungen	29	83	76	7
80	Wach- und Sicherheitsdienste sowie Detekteien	24	199	151	49
81	Gebäudebetreuung; Garten- und Landschaftsbau	187	1 845	1 340	504
82	Erbringung von wirtschaftlichen Dienstleistungen für Unternehmen und Privatpersonen a. n. g.	117	1 706	1 378	328
<b>P</b>	<b>Erziehung und Unterricht</b>	255	10 442	8 431	2 010
85	Erziehung und Unterricht	255	10 442	8 431	2 010
<b>Q</b>	<b>Gesundheits- und Sozialwesen</b>	658	14 048	12 831	1 217
86	Gesundheitswesen	480	6 937	6 368	570
87	Heime (ohne Erholungs- und Ferienheime)	30	1 702	1 628	74
88	Sozialwesen (ohne Heime)	148	5 408	4 836	573
<b>R</b>	<b>Kunst, Unterhaltung und Erholung</b>	243	1 619	1 256	364
90	Kreative, künstlerische und unterhaltende Tätigkeiten	121	681	608	73
91	Bibliotheken, Archive, Museen, botanische und zoologische Gärten	9	105	90	15
92	Spiel-, Wett- und Lotteriewesen	23	108	87	21
93	Erbringung von Dienstleistungen des Sports, der Unterhaltung und der Erholung	90	726	470	256
<b>S</b>	<b>Erbringung von sonstigen Dienstleistungen</b>	553	3 498	2 999	499
94	Interessenvertretungen sowie kirchliche und sonstige religiöse Vereinigungen (ohne Sozialwesen und Sport)	196	2 567	2 233	334
95	Reparatur von Datenverarbeitungsgeräten und Gebrauchsgütern	20	40	27	13
96	Erbringung von sonstigen überwiegend persönlichen Dienstleistungen	337	892	740	152
<b>I n s g e s a m t</b>		8 000	110 951	100 587	10 364
<b>Frankfurt am Main, Stadt</b>					
<b>B</b>	<b>Bergbau und Gewinnung von Steinen und Erden</b>	5	•	•	•
05	Kohlenbergbau	—	—	—	—
06	Gewinnung von Erdöl und Erdgas	1	•	•	•
07	Erzbergbau	—	—	—	—

# **8. Niederlassungen mit abhängig Beschäftigten in Hessen 2020 nach ausgewählten Wirtschaftsabteilungen und Verwaltungsbezirken**

WZ 2008	Wirtschaftsabschnitt Wirtschaftsabteilung	Nieder- lassungen	Abhängig Beschäftigte		
		Insgesamt	Insgesamt	davon	
				SVB <sup>1)</sup>	GEB <sup>2)</sup>
08	Gewinnung von Steinen und Erden, sonstiger Bergbau	—	—	—	—
09	Erbringung von Dienstleistungen für den Bergbau und für die Gewinnung von Steinen und Erden	4	•	•	•
<b>C</b>	<b>Verarbeitendes Gewerbe</b>	981	39 907	39 136	770
10	Herstellung von Nahrungs- und Futtermitteln	123	4 968	4 683	285
11	Getränkeherstellung	14	•	•	21
12	Tabakverarbeitung	—	—	—	—
13	Herstellung von Textilien	23	57	50	7
14	Herstellung von Bekleidung	32	79	72	7
15	Herstellung von Leder, Lederwaren und Schuhen	13	15	•	•
16	Herstellung von Holz-, Flecht-, Korb- und Korkwaren (ohne Möbel)	36	104	97	7
17	Herstellung von Papier, Pappe und Waren daraus	8	•	•	•
18	Herstellung von Druckerzeugnissen; Vervielfältigung von bespielten Ton-, Bild- und Datenträgern	105	581	523	58
19	Kokerei und Mineralölverarbeitung	—	—	—	—
20	Herstellung von chemischen Erzeugnissen	54	5 188	5 176	12
21	Herstellung von pharmazeutischen Erzeugnissen	9	•	•	3
22	Herstellung von Gummi- und Kunststoffwaren	14	276	267	9
23	Herstellung von Glas und Glaswaren, Keramik, Verarbeitung von Steinen und Erden	47	649	625	24
24	Metallerzeugung und -bearbeitung	1	•	•	•
25	Herstellung von Metallerzeugnissen	86	772	704	68
26	Herstellung von Datenverarbeitungsgeräten, elektronischen und optischen Erzeugnissen	68	958	925	33
27	Herstellung von elektrischen Ausrüstungen	35	612	596	16
28	Maschinenbau	47	2 214	2 190	24
29	Herstellung von Kraftwagen und Kraftwagenteilen	16	•	•	•
30	Sonstiger Fahrzeugbau	5	•	•	•
31	Herstellung von Möbeln	37	206	193	13
32	Herstellung von sonstigen Waren	123	658	544	115
33	Reparatur und Installation von Maschinen und Ausrüstungen	85	8 278	8 228	50
<b>D</b>	<b>Energieversorgung</b>	171	•	•	•
35	Energieversorgung	171	•	•	•
<b>E</b>	<b>Wasserversorgung; Abwasser- und Abfallentsorgung und Beseitigung von Umweltverschmutzungen</b>	52	•	•	•
36	Wasserversorgung	2	•	•	•
37	Abwasserentsorgung	6	•	•	•
38	Sammlung, Behandlung und Beseitigung von Abfällen; Rückgewinnung	41	2 358	2 302	56
39	Beseitigung von Umweltverschmutzungen und sonstige Entsorgung	3	•	•	•
<b>F</b>	<b>Baugewerbe</b>	2 891	18 342	17 445	897
41	Hochbau	331	5 304	5 188	116
42	Tiefbau	73	1 504	1 460	44

## 8. Niederlassungen mit abhängig Beschäftigten in Hessen 2020 nach ausgewählten Wirtschaftsabteilungen und Verwaltungsbezirken

WZ 2008	Wirtschaftsabschnitt Wirtschaftsabteilung	Nieder- lassungen	Abhängig Beschäftigte		
		Insgesamt	Insgesamt	davon	
				SVB <sup>1)</sup>	GEB <sup>2)</sup>
43	Vorbereitende Baustellenarbeiten, Bauinstallation und sonstiges Ausbaugewerbe	2 487	11 534	10 798	737
<b>G</b>	<b>Handel; Instandhaltung und Reparatur von Kraftfahrzeugen</b>	5 803	57 355	51 725	5 630
45	Handel mit Kraftfahrzeugen; Instandhaltung und Reparatur von Kraftfahrzeugen	653	6 430	6 154	276
46	Großhandel (ohne Handel mit Kraftfahrzeugen)	1 768	22 468	21 781	688
47	Einzelhandel (ohne Handel mit Kraftfahrzeugen)	3 382	28 456	23 790	4 666
<b>H</b>	<b>Verkehr und Lagerei</b>	2 070	95 515	92 154	3 361
49	Landverkehr und Transport in Rohrfernleitungen	1 276	17 314	14 954	2 359
50	Schifffahrt	4	77	•	•
51	Luftfahrt	102	36 437	36 416	21
52	Lagerei sowie Erbringung von sonstigen Dienstleistungen für den Verkehr	443	34 604	34 085	520
53	Post-, Kurier- und Expressdienste	245	7 083	•	•
<b>I</b>	<b>Gastgewerbe</b>	3 153	29 893	25 005	4 889
55	Beherbergung	368	7 954	7 545	409
56	Gastronomie	2 785	21 940	17 460	4 480
<b>J</b>	<b>Information und Kommunikation</b>	2 944	42 894	42 224	670
58	Verlagswesen	202	4 086	3 934	152
59	Herstellung, Verleih und Vertrieb von Filmen und Fernsehprogrammen; Kinos; Tonstudios und Verlegen von Musik	186	•	•	•
60	Rundfunkveranstalter	10	•	•	•
61	Telekommunikation	133	1 972	1 939	33
62	Erbringung von Dienstleistungen der Informationstechnologie	2 148	27 975	27 701	274
63	Informationsdienstleistungen	265	4 467	4 394	73
<b>K</b>	<b>Erbringung von Finanz- und Versicherungsdienstleistungen</b>	1 502	75 705	75 396	309
64	Erbringung von Finanzdienstleistungen	513	57 953	57 894	59
65	Versicherungen, Rückversicherungen und Pensionskassen (ohne Sozialversicherung)	63	3 035	3 029	5
66	Mit Finanz- und Versicherungsdienstleistungen verbundene Tätigkeiten	926	14 718	14 472	246
<b>L</b>	<b>Grundstücks- und Wohnungswesen</b>	2 903	10 243	9 238	1 005
68	Grundstücks- und Wohnungswesen	2 903	10 243	9 238	1 005
<b>M</b>	<b>Erbringung von freiberuflichen, wissenschaftlichen und technischen Dienstleistungen</b>	9 471	76 400	72 166	4 234
69	Rechts- und Steuerberatung, Wirtschaftsprüfung	2 597	21 719	20 600	1 120
70	Verwaltung und Führung von Unternehmen und Betrieben; Unternehmensberatung	3 188	26 808	26 206	602
71	Architektur- und Ingenieurbüros; technische, physikalische und chemische Untersuchung	1 405	10 639	10 338	301
72	Forschung und Entwicklung	170	3 929	3 627	302
73	Werbung und Marktforschung	669	10 861	9 139	1 722

## 8. Niederlassungen mit abhängig Beschäftigten in Hessen 2020 nach ausgewählten Wirtschaftsabteilungen und Verwaltungsbezirken

WZ 2008	Wirtschaftsabschnitt Wirtschaftsabteilung	Nieder- lassungen	Abhängig Beschäftigte		
		Insgesamt	Insgesamt	davon	
				SVB <sup>1)</sup>	GEB <sup>2)</sup>
74	Sonstige freiberufliche, wissenschaftliche und technische Tätigkeiten	1 398	2 235	2 085	150
75	Veterinärwesen	44	209	171	38
<b>N</b>	<b>Erbringung von sonstigen wirtschaftlichen Dienstleistungen</b>	3 202	64 763	56 432	8 330
77	Vermietung von beweglichen Sachen	182	1 689	1 567	122
78	Vermittlung und Überlassung von Arbeitskräften	423	13 376	12 930	445
79	Reisebüros, Reiseveranstalter und Erbringung sonstiger Reservierungsdienstleistungen	294	4 743	4 632	111
80	Wach- und Sicherheitsdienste sowie Detekteien	148	11 689	10 710	980
81	Gebäudebetreuung; Garten- und Landschaftsbau	1 401	23 662	17 646	6 017
82	Erbringung von wirtschaftlichen Dienstleistungen für Unternehmen und Privatpersonen a. n. g.	754	9 604	8 948	656
<b>P</b>	<b>Erziehung und Unterricht</b>	891	17 110	15 126	1 984
85	Erziehung und Unterricht	891	17 110	15 126	1 984
<b>Q</b>	<b>Gesundheits- und Sozialwesen</b>	2 798	61 741	57 360	4 381
86	Gesundheitswesen	2 156	30 525	28 174	2 351
87	Heime (ohne Erholungs- und Ferienheime)	88	6 248	5 904	344
88	Sozialwesen (ohne Heime)	554	24 968	23 282	1 686
<b>R</b>	<b>Kunst, Unterhaltung und Erholung</b>	1 315	7 944	6 708	1 236
90	Kreative, künstlerische und unterhaltende Tätigkeiten	769	2 046	1 807	239
91	Bibliotheken, Archive, Museen, botanische und zoologische Gärten	31	1 561	1 489	73
92	Spiel-, Wett- und Lotteriewesen	119	658	523	135
93	Erbringung von Dienstleistungen des Sports, der Unterhaltung und der Erholung	396	3 679	2 890	789
<b>S</b>	<b>Erbringung von sonstigen Dienstleistungen</b>	2 817	21 413	19 157	2 256
94	Interessenvertretungen sowie kirchliche und sonstige religiöse Vereinigungen (ohne Sozialwesen und Sport)	941	17 190	15 739	1 451
95	Reparatur von Datenverarbeitungsgeräten und Gebrauchsgütern	145	472	420	53
96	Erbringung von sonstigen überwiegend persönlichen Dienstleistungen	1 731	3 751	2 999	752
<b>I n s g e s a m t</b>		42 969	628 748	588 713	40 036
<b>Offenbach am Main, Stadt</b>					
<b>B</b>	<b>Bergbau und Gewinnung von Steinen und Erden</b>	1	•	•	•
05	Kohlenbergbau	—	—	—	—
06	Gewinnung von Erdöl und Erdgas	—	—	—	—
07	Erzbergbau	—	—	—	—
08	Gewinnung von Steinen und Erden, sonstiger Bergbau	—	—	—	—
09	Erbringung von Dienstleistungen für den Bergbau und für die Gewinnung von Steinen und Erden	1	•	•	•
<b>C</b>	<b>Verarbeitendes Gewerbe</b>	186	4 220	4 011	210
10	Herstellung von Nahrungs- und Futtermitteln	20	285	207	78
11	Getränkeherstellung	1	•	•	•

## 8. Niederlassungen mit abhängig Beschäftigten in Hessen 2020 nach ausgewählten Wirtschaftsabteilungen und Verwaltungsbezirken

WZ 2008	Wirtschaftsabschnitt Wirtschaftsabteilung	Nieder- lassungen	Abhängig Beschäftigte		
		Insgesamt	Insgesamt	davon	
				SVB <sup>1)</sup>	GEB <sup>2)</sup>
12	Tabakverarbeitung	—	—	—	—
13	Herstellung von Textilien	7	26	•	•
14	Herstellung von Bekleidung	4	•	•	•
15	Herstellung von Leder, Lederwaren und Schuhen	7	22	15	6
16	Herstellung von Holz-, Flecht-, Korb- und Korkwaren (ohne Möbel)	5	•	•	•
17	Herstellung von Papier, Pappe und Waren daraus	3	•	•	•
18	Herstellung von Druckerzeugnissen; Vervielfältigung von bespielten Ton-, Bild- und Datenträgern	18	51	41	10
19	Kokerei und Mineralölverarbeitung	—	—	—	—
20	Herstellung von chemischen Erzeugnissen	6	331	•	•
21	Herstellung von pharmazeutischen Erzeugnissen	—	—	—	—
22	Herstellung von Gummi- und Kunststoffwaren	4	•	•	•
23	Herstellung von Glas und Glaswaren, Keramik, Verarbeitung von Steinen und Erden	5	•	•	•
24	Metallerzeugung und -bearbeitung	—	—	—	—
25	Herstellung von Metallerzeugnissen	28	186	169	17
26	Herstellung von Datenverarbeitungsgeräten, elektronischen und optischen Erzeugnissen	8	152	147	6
27	Herstellung von elektrischen Ausrüstungen	6	•	•	7
28	Maschinenbau	13	1 137	1 124	14
29	Herstellung von Kraftwagen und Kraftwagenteilen	5	•	•	•
30	Sonstiger Fahrzeugbau	—	—	—	—
31	Herstellung von Möbeln	7	79	•	•
32	Herstellung von sonstigen Waren	24	166	144	21
33	Reparatur und Installation von Maschinen und Ausrüstungen	15	83	81	2
<b>D</b>	<b>Energieversorgung</b>	11	•	•	•
35	Energieversorgung	11	•	•	•
<b>E</b>	<b>Wasserversorgung; Abwasser- und Abfallentsorgung und Beseitigung von Umweltverschmutzungen</b>	14	•	•	•
36	Wasserversorgung	2	•	•	•
37	Abwasserentsorgung	2	•	•	•
38	Sammlung, Behandlung und Beseitigung von Abfällen; Rückgewinnung	8	221	219	3
39	Beseitigung von Umweltverschmutzungen und sonstige Entsorgung	2	•	•	•
<b>F</b>	<b>Baugewerbe</b>	863	3 696	3 489	207
41	Hochbau	95	789	764	25
42	Tiefbau	17	184	179	5
43	Vorbereitende Baustellenarbeiten, Bauinstallation und sonstiges Ausbaugewerbe	751	2 723	2 547	176
<b>G</b>	<b>Handel; Instandhaltung und Reparatur von Kraftfahrzeugen</b>	998	8 044	7 017	1 027
45	Handel mit Kraftfahrzeugen; Instandhaltung und Reparatur von Kraftfahrzeugen	153	1 344	1 279	66
46	Großhandel (ohne Handel mit Kraftfahrzeugen)	239	3 039	2 801	238
47	Einzelhandel (ohne Handel mit Kraftfahrzeugen)	606	3 660	2 937	724

## 8. Niederlassungen mit abhängig Beschäftigten in Hessen 2020 nach ausgewählten Wirtschaftsabteilungen und Verwaltungsbezirken

WZ 2008	Wirtschaftsabschnitt Wirtschaftsabteilung	Nieder- lassungen	Abhängig Beschäftigte		
		Insgesamt	Insgesamt	davon	
				SVB <sup>1)</sup>	GEB <sup>2)</sup>
<b>H</b>	<b>Verkehr und Lagerei</b>	313	4 101	2 083	2 018
49	Landverkehr und Transport in Rohrfernleitungen	196	1 121	•	•
50	Schifffahrt	1	•	•	•
51	Luftfahrt	1	•	•	•
52	Lagerei sowie Erbringung von sonstigen Dienstleistungen für den Verkehr	35	•	333	•
53	Post-, Kurier- und Expressdienste	80	2 608	•	•
<b>I</b>	<b>Gastgewerbe</b>	472	1 961	1 503	458
55	Beherbergung	48	416	362	53
56	Gastronomie	424	1 545	1 141	405
<b>J</b>	<b>Information und Kommunikation</b>	239	1 656	1 576	80
58	Verlagswesen	20	386	•	•
59	Herstellung, Verleih und Vertrieb von Filmen und Fernsehprogrammen; Kinos; Tonstudios und Verlegen von Musik	17	66	57	9
60	Rundfunkveranstalter	—	—	—	—
61	Telekommunikation	10	29	•	•
62	Erbringung von Dienstleistungen der Informationstechnologie	162	1 070	1 031	39
63	Informationsdienstleistungen	30	105	•	•
<b>K</b>	<b>Erbringung von Finanz- und Versicherungsdienstleistungen</b>	102	2 501	2 465	36
64	Erbringung von Finanzdienstleistungen	31	•	1 924	•
65	Versicherungen, Rückversicherungen und Pensionskassen (ohne Sozialversicherung)	2	•	•	•
66	Mit Finanz- und Versicherungsdienstleistungen verbundene Tätigkeiten	69	•	•	•
<b>L</b>	<b>Grundstücks- und Wohnungswesen</b>	311	487	297	190
68	Grundstücks- und Wohnungswesen	311	487	297	190
<b>M</b>	<b>Erbringung von freiberuflichen, wissenschaftlichen und technischen Dienstleistungen</b>	831	4 703	4 360	343
69	Rechts- und Steuerberatung, Wirtschaftsprüfung	234	927	798	129
70	Verwaltung und Führung von Unternehmen und Betrieben; Unternehmensberatung	185	1 059	956	103
71	Architektur- und Ingenieurbüros; technische, physikalische und chemische Untersuchung	171	1 325	1 292	33
72	Forschung und Entwicklung	7	•	237	•
73	Werbung und Marktforschung	63	362	320	42
74	Sonstige freiberufliche, wissenschaftliche und technische Tätigkeiten	164	774	747	26
75	Veterinärwesen	7	•	10	•
<b>N</b>	<b>Erbringung von sonstigen wirtschaftlichen Dienstleistungen</b>	562	5 526	4 815	711
77	Vermietung von beweglichen Sachen	22	54	41	13
78	Vermittlung und Überlassung von Arbeitskräften	56	2 407	2 334	73
79	Reisebüros, Reiseveranstalter und Erbringung sonstiger Reservierungsdienstleistungen	23	89	84	5

## 8. Niederlassungen mit abhängig Beschäftigten in Hessen 2020 nach ausgewählten Wirtschaftsabteilungen und Verwaltungsbezirken

WZ 2008	Wirtschaftsabschnitt Wirtschaftsabteilung	Nieder- lassungen	Abhängig Beschäftigte		
		Insgesamt	Insgesamt	davon	
				SVB <sup>1)</sup>	GEB <sup>2)</sup>
80	Wach- und Sicherheitsdienste sowie Detekteien	39	455	360	95
81	Gebäudebetreuung; Garten- und Landschaftsbau	318	2 023	1 576	447
82	Erbringung von wirtschaftlichen Dienstleistungen für Unternehmen und Privatpersonen a. n. g.	104	498	420	77
<b>P</b>	<b>Erziehung und Unterricht</b>	143	2 033	1 883	150
85	Erziehung und Unterricht	143	2 033	1 883	150
<b>Q</b>	<b>Gesundheits- und Sozialwesen</b>	427	9 755	8 893	862
86	Gesundheitswesen	324	5 641	5 120	520
87	Heime (ohne Erholungs- und Ferienheime)	16	2 038	1 969	68
88	Sozialwesen (ohne Heime)	87	2 077	1 803	274
<b>R</b>	<b>Kunst, Unterhaltung und Erholung</b>	166	477	347	130
90	Kreative, künstlerische und unterhaltende Tätigkeiten	93	•	•	3
91	Bibliotheken, Archive, Museen, botanische und zoologische Gärten	3	•	•	16
92	Spiel-, Wett- und Lotteriewesen	19	95	79	16
93	Erbringung von Dienstleistungen des Sports, der Unterhaltung und der Erholung	51	229	134	95
<b>S</b>	<b>Erbringung von sonstigen Dienstleistungen</b>	372	1 304	1 020	284
94	Interessenvertretungen sowie kirchliche und sonstige religiöse Vereinigungen (ohne Sozialwesen und Sport)	72	532	431	101
95	Reparatur von Datenverarbeitungsgeräten und Gebrauchsgütern	25	17	11	6
96	Erbringung von sonstigen überwiegend persönlichen Dienstleistungen	275	755	578	177
<b>I n s g e s a m t</b>		6 011	51 330	44 617	6 714
<b>Wiesbaden, Landeshauptstadt</b>					
<b>B</b>	<b>Bergbau und Gewinnung von Steinen und Erden</b>	1	•	•	•
05	Kohlenbergbau	—	—	—	—
06	Gewinnung von Erdöl und Erdgas	—	—	—	—
07	Erzbergbau	—	—	—	—
08	Gewinnung von Steinen und Erden, sonstiger Bergbau	1	•	•	•
09	Erbringung von Dienstleistungen für den Bergbau und für die Gewinnung von Steinen und Erden	—	—	—	—
<b>C</b>	<b>Verarbeitendes Gewerbe</b>	449	14 757	14 352	406
10	Herstellung von Nahrungs- und Futtermitteln	53	1 083	885	199
11	Getränkeherstellung	6	•	•	15
12	Tabakverarbeitung	—	—	—	—
13	Herstellung von Textilien	12	36	•	•
14	Herstellung von Bekleidung	13	17	13	4
15	Herstellung von Leder, Lederwaren und Schuhen	5	8	•	•
16	Herstellung von Holz-, Flecht-, Korb- und Korkwaren (ohne Möbel)	17	22	18	3
17	Herstellung von Papier, Pappe und Waren daraus	4	•	•	•



# **8. Niederlassungen mit abhängig Beschäftigten in Hessen 2020 nach ausgewählten Wirtschaftsabteilungen und Verwaltungsbezirken**

WZ 2008	Wirtschaftsabschnitt Wirtschaftsabteilung	Nieder- lassungen	Abhängig Beschäftigte		
		Insgesamt	Insgesamt	davon	
				SVB <sup>1)</sup>	GEB <sup>2)</sup>
18	Herstellung von Druckerzeugnissen; Vervielfältigung von bespielten Ton-, Bild- und Datenträgern	41	376	347	29
19	Kokerei und Mineralölverarbeitung	—	—	—	—
20	Herstellung von chemischen Erzeugnissen	20	1 776	1 773	3
21	Herstellung von pharmazeutischen Erzeugnissen	6	•	•	•
22	Herstellung von Gummi- und Kunststoffwaren	10	1 494	•	•
23	Herstellung von Glas und Glaswaren, Keramik, Verarbeitung von Steinen und Erden	26	926	911	14
24	Metallerzeugung und -bearbeitung	2	•	•	•
25	Herstellung von Metallerzeugnissen	54	205	192	13
26	Herstellung von Datenverarbeitungsgeräten, elektronischen und optischen Erzeugnissen	20	2 161	2 148	13
27	Herstellung von elektrischen Ausrüstungen	6	•	•	5
28	Maschinenbau	29	2 068	2 051	17
29	Herstellung von Kraftwagen und Kraftwagenteilen	3	•	•	•
30	Sonstiger Fahrzeugbau	2	•	•	•
31	Herstellung von Möbeln	15	32	30	3
32	Herstellung von sonstigen Waren	78	431	381	50
33	Reparatur und Installation von Maschinen und Ausrüstungen	27	87	•	•
<b>D</b>	<b>Energieversorgung</b>	49	•	•	•
35	Energieversorgung	49	•	•	•
<b>E</b>	<b>Wasserversorgung; Abwasser- und Abfallentsorgung und Beseitigung von Umweltverschmutzungen</b>	27	•	•	•
36	Wasserversorgung	2	•	•	•
37	Abwasserentsorgung	1	•	•	•
38	Sammlung, Behandlung und Beseitigung von Abfällen; Rückgewinnung	22	1 433	1 383	49
39	Beseitigung von Umweltverschmutzungen und sonstige Entsorgung	2	•	•	•
<b>F</b>	<b>Baugewerbe</b>	1 293	5 485	5 065	421
41	Hochbau	117	643	612	31
42	Tiefbau	31	340	315	25
43	Vorbereitende Baustellenarbeiten, Bauinstallation und sonstiges Ausbaugewerbe	1 145	4 503	4 138	365
<b>G</b>	<b>Handel; Instandhaltung und Reparatur von Kraftfahrzeugen</b>	2 357	22 121	19 728	2 393
45	Handel mit Kraftfahrzeugen; Instandhaltung und Reparatur von Kraftfahrzeugen	366	2 118	1 948	170
46	Großhandel (ohne Handel mit Kraftfahrzeugen)	586	9 445	9 113	333
47	Einzelhandel (ohne Handel mit Kraftfahrzeugen)	1 405	10 558	8 667	1 891
<b>H</b>	<b>Verkehr und Lagerei</b>	466	4 844	4 251	593
49	Landverkehr und Transport in Rohrfernleitungen	274	2 969	2 753	216
50	Schifffahrt	1	•	•	•
51	Luftfahrt	4	•	•	•

## 8. Niederlassungen mit abhängig Beschäftigten in Hessen 2020 nach ausgewählten Wirtschaftsabteilungen und Verwaltungsbezirken

WZ 2008	Wirtschaftsabschnitt Wirtschaftsabteilung	Nieder- lassungen	Abhängig Beschäftigte		
		Insgesamt	Insgesamt	davon	
				SVB <sup>1)</sup>	GEB <sup>2)</sup>
52	Lagerei sowie Erbringung von sonstigen Dienstleistungen für den Verkehr	79	•	1 058	•
53	Post-, Kurier- und Expressdienste	108	•	•	•
<b>I</b>	<b>Gastgewerbe</b>	980	6 323	4 657	1 666
55	Beherbergung	123	1 084	934	150
56	Gastronomie	857	5 239	3 723	1 516
<b>J</b>	<b>Information und Kommunikation</b>	779	5 634	5 354	280
58	Verlagswesen	53	752	662	91
59	Herstellung, Verleih und Vertrieb von Filmen und Fernsehprogrammen; Kinos; Tonstudios und Verlegen von Musik	73	313	•	•
60	Rundfunkveranstalter	5	•	•	•
61	Telekommunikation	21	•	•	•
62	Erbringung von Dienstleistungen der Informationstechnologie	564	4 057	3 941	116
63	Informationsdienstleistungen	63	316	280	35
<b>K</b>	<b>Erbringung von Finanz- und Versicherungsdienstleistungen</b>	361	14 336	14 084	252
64	Erbringung von Finanzdienstleistungen	83	4 318	4 171	147
65	Versicherungen, Rückversicherungen und Pensionskassen (ohne Sozialversicherung)	34	8 865	8 832	32
66	Mit Finanz- und Versicherungsdienstleistungen verbundene Tätigkeiten	244	1 153	1 081	73
<b>L</b>	<b>Grundstücks- und Wohnungswesen</b>	887	2 317	1 953	364
68	Grundstücks- und Wohnungswesen	887	2 317	1 953	364
<b>M</b>	<b>Erbringung von freiberuflichen, wissenschaftlichen und technischen Dienstleistungen</b>	2 781	9 759	8 968	791
69	Rechts- und Steuerberatung, Wirtschaftsprüfung	710	2 254	1 954	300
70	Verwaltung und Führung von Unternehmen und Betrieben; Unternehmensberatung	782	2 929	2 775	154
71	Architektur- und Ingenieurbüros; technische, physikalische und chemische Untersuchung	590	3 031	2 857	174
72	Forschung und Entwicklung	29	79	68	11
73	Werbung und Marktforschung	183	901	816	85
74	Sonstige freiberufliche, wissenschaftliche und technische Tätigkeiten	457	443	389	53
75	Veterinärwesen	30	123	109	15
<b>N</b>	<b>Erbringung von sonstigen wirtschaftlichen Dienstleistungen</b>	1 139	12 998	10 776	2 222
77	Vermietung von beweglichen Sachen	64	317	273	44
78	Vermittlung und Überlassung von Arbeitskräften	98	1 739	1 606	132
79	Reisebüros, Reiseveranstalter und Erbringung sonstiger Reservierungsdienstleistungen	47	292	263	29
80	Wach- und Sicherheitsdienste sowie Detekteien	45	691	541	151
81	Gebäudebetreuung; Garten- und Landschaftsbau	651	6 160	4 480	1 681
82	Erbringung von wirtschaftlichen Dienstleistungen für Unternehmen und Privatpersonen a. n. g.	234	3 800	3 615	185

## 8. Niederlassungen mit abhängig Beschäftigten in Hessen 2020 nach ausgewählten Wirtschaftsabteilungen und Verwaltungsbezirken

WZ 2008	Wirtschaftsabschnitt Wirtschaftsabteilung	Nieder- lassungen	Abhängig Beschäftigte		
		Insgesamt	Insgesamt	davon	
				SVB <sup>1)</sup>	GEB <sup>2)</sup>
<b>P</b>	<b>Erziehung und Unterricht</b>	380	6 367	5 825	542
85	Erziehung und Unterricht	380	6 367	5 825	542
<b>Q</b>	<b>Gesundheits- und Sozialwesen</b>	1 147	20 277	18 594	1 683
86	Gesundheitswesen	919	11 577	10 535	1 042
87	Heime (ohne Erholungs- und Ferienheime)	37	3 289	3 158	131
88	Sozialwesen (ohne Heime)	191	5 411	4 901	510
<b>R</b>	<b>Kunst, Unterhaltung und Erholung</b>	488	2 530	2 050	480
90	Kreative, künstlerische und unterhaltende Tätigkeiten	249	811	724	88
91	Bibliotheken, Archive, Museen, botanische und zoologische Gärten	10	181	172	9
92	Spiel-, Wett- und Lotteriewesen	55	617	571	46
93	Erbringung von Dienstleistungen des Sports, der Unterhaltung und der Erholung	174	920	583	338
<b>S</b>	<b>Erbringung von sonstigen Dienstleistungen</b>	1 044	4 729	4 068	661
94	Interessenvertretungen sowie kirchliche und sonstige religiöse Vereinigungen (ohne Sozialwesen und Sport)	287	2 973	2 653	320
95	Reparatur von Datenverarbeitungsgeräten und Gebrauchsgütern	43	54	46	8
96	Erbringung von sonstigen überwiegend persönlichen Dienstleistungen	714	1 702	1 369	334
<b>Insgesamt</b>		14 628	135 551	122 733	12 818
<b>Landkreis Bergstraße</b>					
<b>B</b>	<b>Bergbau und Gewinnung von Steinen und Erden</b>	15	158	150	7
05	Kohlenbergbau	—	—	—	—
06	Gewinnung von Erdöl und Erdgas	—	—	—	—
07	Erzbergbau	—	—	—	—
08	Gewinnung von Steinen und Erden, sonstiger Bergbau	15	158	150	7
09	Erbringung von Dienstleistungen für den Bergbau und für die Gewinnung von Steinen und Erden	—	—	—	—
<b>C</b>	<b>Verarbeitendes Gewerbe</b>	903	16 402	15 207	1 195
10	Herstellung von Nahrungs- und Futtermitteln	122	1 861	1 530	331
11	Getränkeherstellung	8	125	•	•
12	Tabakverarbeitung	—	—	—	—
13	Herstellung von Textilien	14	120	103	17
14	Herstellung von Bekleidung	10	26	16	10
15	Herstellung von Leder, Lederwaren und Schuhen	7	53	48	5
16	Herstellung von Holz-, Flecht-, Korb- und Korkwaren (ohne Möbel)	55	209	172	37
17	Herstellung von Papier, Pappe und Waren daraus	8	309	300	9
18	Herstellung von Druckerzeugnissen; Vervielfältigung von bespielten Ton-, Bild- und Datenträgern	40	150	111	39
19	Kokerei und Mineralölverarbeitung	—	—	—	—
20	Herstellung von chemischen Erzeugnissen	26	1 702	1 640	62
21	Herstellung von pharmazeutischen Erzeugnissen	7	443	•	•

## 8. Niederlassungen mit abhängig Beschäftigten in Hessen 2020 nach ausgewählten Wirtschaftsabteilungen und Verwaltungsbezirken

WZ 2008	Wirtschaftsabschnitt Wirtschaftsabteilung	Nieder- lassungen	Abhängig Beschäftigte		
		Insgesamt	Insgesamt	davon	
				SVB <sup>1)</sup>	GEB <sup>2)</sup>
22	Herstellung von Gummi- und Kunststoffwaren	52	2 035	1 962	73
23	Herstellung von Glas und Glaswaren, Keramik, Verarbeitung von Steinen und Erden	61	601	526	75
24	Metallerzeugung und -bearbeitung	5	25	•	•
25	Herstellung von Metallerzeugnissen	162	1 453	1 266	187
26	Herstellung von Datenverarbeitungsgeräten, elektronischen und optischen Erzeugnissen	41	845	821	24
27	Herstellung von elektrischen Ausrüstungen	25	1 729	1 695	34
28	Maschinenbau	76	1 665	1 561	104
29	Herstellung von Kraftwagen und Kraftwagenteilen	9	97	•	•
30	Sonstiger Fahrzeugbau	5	28	•	•
31	Herstellung von Möbeln	30	486	462	25
32	Herstellung von sonstigen Waren	70	1 981	1 879	102
33	Reparatur und Installation von Maschinen und Ausrüstungen	70	460	424	37
<b>D</b>	<b>Energieversorgung</b>	144	889	868	21
35	Energieversorgung	144	889	868	21
<b>E</b>	<b>Wasserversorgung; Abwasser- und Abfallentsorgung und Beseitigung von Umweltverschmutzungen</b>	50	1 083	1 003	79
36	Wasserversorgung	5	•	•	•
37	Abwasserentsorgung	12	294	265	29
38	Sammlung, Behandlung und Beseitigung von Abfällen; Rückgewinnung	31	687	643	43
39	Beseitigung von Umweltverschmutzungen und sonstige Entsorgung	2	•	•	•
<b>F</b>	<b>Baugewerbe</b>	1 635	6 464	5 735	730
41	Hochbau	130	656	567	89
42	Tiefbau	40	432	390	42
43	Vorbereitende Baustellenarbeiten, Bauinstallation und sonstiges Ausbaugewerbe	1 465	5 376	4 777	598
<b>G</b>	<b>Handel; Instandhaltung und Reparatur von Kraftfahrzeugen</b>	2 453	17 647	14 533	3 114
45	Handel mit Kraftfahrzeugen; Instandhaltung und Reparatur von Kraftfahrzeugen	450	2 050	1 802	248
46	Großhandel (ohne Handel mit Kraftfahrzeugen)	615	6 716	6 158	559
47	Einzelhandel (ohne Handel mit Kraftfahrzeugen)	1 388	8 880	6 573	2 307
<b>H</b>	<b>Verkehr und Lagerei</b>	362	4 390	3 881	509
49	Landverkehr und Transport in Rohrfernleitungen	209	1 645	1 260	385
50	Schifffahrt	2	•	•	•
51	Luftfahrt	—	—	—	—
52	Lagerei sowie Erbringung von sonstigen Dienstleistungen für den Verkehr	94	2 086	2 022	64
53	Post-, Kurier- und Expressdienste	57	•	•	•
<b>I</b>	<b>Gastgewerbe</b>	835	3 807	2 212	1 595
55	Beherbergung	113	800	550	250

# **8. Niederlassungen mit abhängig Beschäftigten in Hessen 2020 nach ausgewählten Wirtschaftsabteilungen und Verwaltungsbezirken**

WZ 2008	Wirtschaftsabschnitt Wirtschaftsabteilung	Nieder- lassungen	Abhängig Beschäftigte		
		Insgesamt	Insgesamt	davon	
				SVB <sup>1)</sup>	GEB <sup>2)</sup>
56	Gastronomie	722	3 007	1 662	1 345
<b>J</b>	<b>Information und Kommunikation</b>	504	1 499	1 320	179
58	Verlagswesen	35	209	126	83
59	Herstellung, Verleih und Vertrieb von Filmen und Fernsehprogrammen; Kinos; Tonstudios und Verlegen von Musik	13	36	26	9
60	Rundfunkveranstalter	2	•	•	•
61	Telekommunikation	15	39	•	•
62	Erbringung von Dienstleistungen der Informationstechnologie	398	1 175	1 095	80
63	Informationsdienstleistungen	41	•	•	•
<b>K</b>	<b>Erbringung von Finanz- und Versicherungsdienstleistungen</b>	314	1 654	1 520	134
64	Erbringung von Finanzdienstleistungen	78	1 235	1 203	31
65	Versicherungen, Rückversicherungen und Pensionskassen (ohne Sozialversicherung)	3	15	•	•
66	Mit Finanz- und Versicherungsdienstleistungen verbundene Tätigkeiten	233	405	•	•
<b>L</b>	<b>Grundstücks- und Wohnungswesen</b>	646	1 013	705	308
68	Grundstücks- und Wohnungswesen	646	1 013	705	308
<b>M</b>	<b>Erbringung von freiberuflichen, wissenschaftlichen und technischen Dienstleistungen</b>	1 699	4 231	3 636	594
69	Rechts- und Steuerberatung, Wirtschaftsprüfung	390	1 249	1 024	226
70	Verwaltung und Führung von Unternehmen und Betrieben; Unternehmensberatung	455	730	627	102
71	Architektur- und Ingenieurbüros; technische, physikalische und chemische Untersuchung	496	1 506	1 337	169
72	Forschung und Entwicklung	26	180	167	13
73	Werbung und Marktforschung	119	315	277	38
74	Sonstige freiberufliche, wissenschaftliche und technische Tätigkeiten	171	105	86	19
75	Veterinärwesen	42	145	119	27
<b>N</b>	<b>Erbringung von sonstigen wirtschaftlichen Dienstleistungen</b>	842	5 654	4 371	1 283
77	Vermietung von beweglichen Sachen	85	205	156	49
78	Vermittlung und Überlassung von Arbeitskräften	39	1 426	1 361	65
79	Reisebüros, Reiseveranstalter und Erbringung sonstiger Reservierungsdienstleistungen	44	107	75	32
80	Wach- und Sicherheitsdienste sowie Detekteien	23	330	269	61
81	Gebäudebetreuung; Garten- und Landschaftsbau	507	3 012	2 040	972
82	Erbringung von wirtschaftlichen Dienstleistungen für Unternehmen und Privatpersonen a. n. g.	144	575	470	104
<b>P</b>	<b>Erziehung und Unterricht</b>	348	3 116	2 823	293
85	Erziehung und Unterricht	348	3 116	2 823	293
<b>Q</b>	<b>Gesundheits- und Sozialwesen</b>	822	12 531	11 106	1 425
86	Gesundheitswesen	615	6 064	5 215	849
87	Heime (ohne Erholungs- und Ferienheime)	67	3 908	3 682	226

## 8. Niederlassungen mit abhängig Beschäftigten in Hessen 2020 nach ausgewählten Wirtschaftsabteilungen und Verwaltungsbezirken

WZ 2008	Wirtschaftsabschnitt Wirtschaftsabteilung	Nieder- lassungen	Abhängig Beschäftigte		
		Insgesamt	Insgesamt	davon	
				SVB <sup>1)</sup>	GEB <sup>2)</sup>
88	Sozialwesen (ohne Heime)	140	2 559	2 209	350
<b>R</b>	<b>Kunst, Unterhaltung und Erholung</b>	363	1 189	775	415
90	Kreative, künstlerische und unterhaltende Tätigkeiten	104	74	•	•
91	Bibliotheken, Archive, Museen, botanische und zoologische Gärten	5	45	•	•
92	Spiel-, Wett- und Lotteriewesen	66	408	324	83
93	Erbringung von Dienstleistungen des Sports, der Unterhaltung und der Erholung	188	663	362	301
<b>S</b>	<b>Erbringung von sonstigen Dienstleistungen</b>	914	2 905	2 059	847
94	Interessenvertretungen sowie kirchliche und sonstige religiöse Vereinigungen (ohne Sozialwesen und Sport)	190	1 227	872	355
95	Reparatur von Datenverarbeitungsgeräten und Gebrauchsgütern	44	81	67	14
96	Erbringung von sonstigen überwiegend persönlichen Dienstleistungen	680	1 598	1 120	478
	<b>I n s g e s a m t</b>	12 849	84 631	71 903	12 728

### Landkreis Darmstadt-Dieburg

<b>B</b>	<b>Bergbau und Gewinnung von Steinen und Erden</b>	10	56	•	•
05	Kohlenbergbau	—	—	—	—
06	Gewinnung von Erdöl und Erdgas	—	—	—	—
07	Erzbergbau	—	—	—	—
08	Gewinnung von Steinen und Erden, sonstiger Bergbau	10	56	•	•
09	Erbringung von Dienstleistungen für den Bergbau und für die Gewinnung von Steinen und Erden	—	—	—	—
<b>C</b>	<b>Verarbeitendes Gewerbe</b>	867	18 228	17 015	1 212
10	Herstellung von Nahrungs- und Futtermitteln	101	1 395	1 098	297
11	Getränkeherstellung	13	167	129	38
12	Tabakverarbeitung	—	—	—	—
13	Herstellung von Textilien	16	244	227	17
14	Herstellung von Bekleidung	7	15	4	11
15	Herstellung von Leder, Lederwaren und Schuhen	5	58	49	9
16	Herstellung von Holz-, Flecht-, Korb- und Korkwaren (ohne Möbel)	26	130	•	•
17	Herstellung von Papier, Pappe und Waren daraus	11	135	116	19
18	Herstellung von Druckerzeugnissen; Vervielfältigung von bespielten Ton-, Bild- und Datenträgern	56	302	179	123
19	Kokerei und Mineralölverarbeitung	—	—	—	—
20	Herstellung von chemischen Erzeugnissen	31	2 355	2 295	60
21	Herstellung von pharmazeutischen Erzeugnissen	3	•	•	•
22	Herstellung von Gummi- und Kunststoffwaren	36	2 057	1 981	76
23	Herstellung von Glas und Glaswaren, Keramik, Verarbeitung von Steinen und Erden	40	308	298	10
24	Metallerzeugung und -bearbeitung	7	185	177	8
25	Herstellung von Metallerzeugnissen	194	2 064	1 866	199
26	Herstellung von Datenverarbeitungsgeräten, elektronischen und optischen Erzeugnissen	57	1 032	967	65

## 8. Niederlassungen mit abhängig Beschäftigten in Hessen 2020 nach ausgewählten Wirtschaftsabteilungen und Verwaltungsbezirken

WZ 2008	Wirtschaftsabschnitt Wirtschaftsabteilung	Nieder- lassungen	Abhängig Beschäftigte		
		Insgesamt	Insgesamt	davon	
				SVB <sup>1)</sup>	GEB <sup>2)</sup>
27	Herstellung von elektrischen Ausrüstungen	33	3 468	3 446	22
28	Maschinenbau	68	1 357	1 286	70
29	Herstellung von Kraftwagen und Kraftwagenteilen	10	480	455	25
30	Sonstiger Fahrzeugbau	2	•	•	•
31	Herstellung von Möbeln	22	94	82	13
32	Herstellung von sonstigen Waren	75	775	712	63
33	Reparatur und Installation von Maschinen und Ausrüstungen	54	861	806	55
<b>D</b>	<b>Energieversorgung</b>	133	80	•	•
35	Energieversorgung	133	80	•	•
<b>E</b>	<b>Wasserversorgung; Abwasser- und Abfallentsorgung und Beseitigung von Umweltverschmutzungen</b>	57	600	550	50
36	Wasserversorgung	9	135	129	6
37	Abwasserentsorgung	15	221	207	14
38	Sammlung, Behandlung und Beseitigung von Abfällen; Rückgewinnung	30	235	207	28
39	Beseitigung von Umweltverschmutzungen und sonstige Entsorgung	3	10	8	3
<b>F</b>	<b>Baugewerbe</b>	1 551	6 634	6 026	607
41	Hochbau	103	682	624	57
42	Tiefbau	54	1 074	1 012	62
43	Vorbereitende Baustellenarbeiten, Bauinstallation und sonstiges Ausbaugewerbe	1 394	4 878	4 390	488
<b>G</b>	<b>Handel; Instandhaltung und Reparatur von Kraftfahrzeugen</b>	2 479	18 947	15 978	2 970
45	Handel mit Kraftfahrzeugen; Instandhaltung und Reparatur von Kraftfahrzeugen	478	3 335	3 070	265
46	Großhandel (ohne Handel mit Kraftfahrzeugen)	596	6 547	5 991	557
47	Einzelhandel (ohne Handel mit Kraftfahrzeugen)	1 405	9 065	6 917	2 148
<b>H</b>	<b>Verkehr und Lagerei</b>	466	4 142	3 567	576
49	Landverkehr und Transport in Rohrfernleitungen	237	1 683	1 406	277
50	Schifffahrt	—	—	—	—
51	Luftfahrt	2	•	•	•
52	Lagerei sowie Erbringung von sonstigen Dienstleistungen für den Verkehr	127	•	1 463	•
53	Post-, Kurier- und Expressdienste	100	•	•	•
<b>I</b>	<b>Gastgewerbe</b>	748	2 889	1 759	1 130
55	Beherbergung	86	489	299	190
56	Gastronomie	662	2 400	1 460	940
<b>J</b>	<b>Information und Kommunikation</b>	616	1 737	1 562	174
58	Verlagswesen	28	91	60	32
59	Herstellung, Verleih und Vertrieb von Filmen und Fernsehprogrammen; Kinos; Tonstudios und Verlegen von Musik	16	9	3	6
60	Rundfunkveranstalter	—	—	—	—

## 8. Niederlassungen mit abhängig Beschäftigten in Hessen 2020 nach ausgewählten Wirtschaftsabteilungen und Verwaltungsbezirken

WZ 2008	Wirtschaftsabschnitt Wirtschaftsabteilung	Nieder- lassungen	Abhängig Beschäftigte		
		Insgesamt	Insgesamt	davon	
				SVB <sup>1)</sup>	GEB <sup>2)</sup>
61	Telekommunikation	17	111	103	8
62	Erbringung von Dienstleistungen der Informationstechnologie	503	1 322	1 213	109
63	Informationsdienstleistungen	52	203	184	20
<b>K</b>	<b>Erbringung von Finanz- und Versicherungsdienstleistungen</b>	281	1 518	1 413	105
64	Erbringung von Finanzdienstleistungen	64	834	•	•
65	Versicherungen, Rückversicherungen und Pensionskassen (ohne Sozialversicherung)	1	•	•	•
66	Mit Finanz- und Versicherungsdienstleistungen verbundene Tätigkeiten	216	•	•	•
<b>L</b>	<b>Grundstücks- und Wohnungswesen</b>	655	824	546	278
68	Grundstücks- und Wohnungswesen	655	824	546	278
<b>M</b>	<b>Erbringung von freiberuflichen, wissenschaftlichen und technischen Dienstleistungen</b>	1 778	4 596	3 961	635
69	Rechts- und Steuerberatung, Wirtschaftsprüfung	339	1 080	889	191
70	Verwaltung und Führung von Unternehmen und Betrieben; Unternehmensberatung	430	809	700	109
71	Architektur- und Ingenieurbüros; technische, physikalische und chemische Untersuchung	603	1 708	1 519	190
72	Forschung und Entwicklung	37	413	400	12
73	Werbung und Marktforschung	118	275	198	77
74	Sonstige freiberufliche, wissenschaftliche und technische Tätigkeiten	203	196	162	34
75	Veterinärwesen	48	115	93	21
<b>N</b>	<b>Erbringung von sonstigen wirtschaftlichen Dienstleistungen</b>	871	8 378	6 455	1 923
77	Vermietung von beweglichen Sachen	119	425	379	45
78	Vermittlung und Überlassung von Arbeitskräften	42	1 785	1 671	114
79	Reisebüros, Reiseveranstalter und Erbringung sonstiger Reservierungsdienstleistungen	44	156	127	29
80	Wach- und Sicherheitsdienste sowie Detekteien	24	205	134	71
81	Gebäudebetreuung; Garten- und Landschaftsbau	479	4 984	3 540	1 444
82	Erbringung von wirtschaftlichen Dienstleistungen für Unternehmen und Privatpersonen a. n. g.	163	824	604	220
<b>P</b>	<b>Erziehung und Unterricht</b>	353	3 129	2 869	260
85	Erziehung und Unterricht	353	3 129	2 869	260
<b>Q</b>	<b>Gesundheits- und Sozialwesen</b>	745	11 253	10 131	1 122
86	Gesundheitswesen	572	4 363	3 742	621
87	Heime (ohne Erholungs- und Ferienheime)	47	2 115	1 940	175
88	Sozialwesen (ohne Heime)	126	4 775	4 449	326
<b>R</b>	<b>Kunst, Unterhaltung und Erholung</b>	302	932	573	360
90	Kreative, künstlerische und unterhaltende Tätigkeiten	104	103	•	•
91	Bibliotheken, Archive, Museen, botanische und zoologische Gärten	4	15	•	•
92	Spiel-, Wett- und Lotteriewesen	36	145	117	27



## 8. Niederlassungen mit abhängig Beschäftigten in Hessen 2020 nach ausgewählten Wirtschaftsabteilungen und Verwaltungsbezirken

WZ 2008	Wirtschaftsabschnitt Wirtschaftsabteilung	Nieder- lassungen	Abhängig Beschäftigte		
		Insgesamt	Insgesamt	davon	
				SVB <sup>1)</sup>	GEB <sup>2)</sup>
93	Erbringung von Dienstleistungen des Sports, der Unterhaltung und der Erholung	158	670	367	303
<b>S</b>	<b>Erbringung von sonstigen Dienstleistungen</b>	814	2 470	1 908	562
94	Interessenvertretungen sowie kirchliche und sonstige religiöse Vereinigungen (ohne Sozialwesen und Sport)	154	1 262	968	293
95	Reparatur von Datenverarbeitungsgeräten und Gebrauchsgütern	39	202	178	24
96	Erbringung von sonstigen überwiegend persönlichen Dienstleistungen	621	1 006	762	245
	<b>I n s g e s a m t</b>	12 726	86 413	74 423	11 990
<b>Landkreis Groß-Gerau</b>					
<b>B</b>	<b>Bergbau und Gewinnung von Steinen und Erden</b>	13	70	•	•
05	Kohlenbergbau	—	—	—	—
06	Gewinnung von Erdöl und Erdgas	—	—	—	—
07	Erzbergbau	—	—	—	—
08	Gewinnung von Steinen und Erden, sonstiger Bergbau	12	•	•	•
09	Erbringung von Dienstleistungen für den Bergbau und für die Gewinnung von Steinen und Erden	1	•	•	•
<b>C</b>	<b>Verarbeitendes Gewerbe</b>	447	20 826	20 328	498
10	Herstellung von Nahrungs- und Futtermitteln	55	1 201	1 033	168
11	Getränkeherstellung	3	•	•	•
12	Tabakverarbeitung	—	—	—	—
13	Herstellung von Textilien	13	139	123	16
14	Herstellung von Bekleidung	7	5	•	•
15	Herstellung von Leder, Lederwaren und Schuhen	3	•	•	•
16	Herstellung von Holz-, Flecht-, Korb- und Korkwaren (ohne Möbel)	19	69	66	3
17	Herstellung von Papier, Pappe und Waren daraus	4	•	•	4
18	Herstellung von Druckerzeugnissen; Vervielfältigung von bespielten Ton-, Bild- und Datenträgern	19	588	566	23
19	Kokerei und Mineralölverarbeitung	—	—	—	—
20	Herstellung von chemischen Erzeugnissen	16	1 846	1 830	16
21	Herstellung von pharmazeutischen Erzeugnissen	—	—	—	—
22	Herstellung von Gummi- und Kunststoffwaren	14	274	265	10
23	Herstellung von Glas und Glaswaren, Keramik, Verarbeitung von Steinen und Erden	26	204	189	15
24	Metallerzeugung und -bearbeitung	1	•	•	•
25	Herstellung von Metallerzeugnissen	82	1 500	1 410	90
26	Herstellung von Datenverarbeitungsgeräten, elektronischen und optischen Erzeugnissen	18	138	125	13
27	Herstellung von elektrischen Ausrüstungen	16	207	198	9
28	Maschinenbau	39	836	779	57
29	Herstellung von Kraftwagen und Kraftwagenteilen	15	•	•	10
30	Sonstiger Fahrzeugbau	2	•	•	•
31	Herstellung von Möbeln	16	•	•	•
32	Herstellung von sonstigen Waren	32	122	94	29

## 8. Niederlassungen mit abhängig Beschäftigten in Hessen 2020 nach ausgewählten Wirtschaftsabteilungen und Verwaltungsbezirken

WZ 2008	Wirtschaftsabschnitt Wirtschaftsabteilung	Nieder- lassungen	Abhängig Beschäftigte		
		Insgesamt	Insgesamt	davon	
				SVB <sup>1)</sup>	GEB <sup>2)</sup>
33	Reparatur und Installation von Maschinen und Ausrüstungen	47	980	957	22
<b>D</b>	<b>Energieversorgung</b>	95	202	198	4
35	Energieversorgung	95	202	198	4
<b>E</b>	<b>Wasserversorgung; Abwasser- und Abfallentsorgung und Beseitigung von Umweltverschmutzungen</b>	64	1 915	1 861	53
36	Wasserversorgung	10	472	•	•
37	Abwasserentsorgung	14	•	351	•
38	Sammlung, Behandlung und Beseitigung von Abfällen; Rückgewinnung	37	1 008	974	34
39	Beseitigung von Umweltverschmutzungen und sonstige Entsorgung	3	•	•	•
<b>F</b>	<b>Baugewerbe</b>	1 124	6 735	6 279	456
41	Hochbau	102	1 547	1 489	59
42	Tiefbau	44	578	550	28
43	Vorbereitende Baustellenarbeiten, Bauinstallation und sonstiges Ausbaugewerbe	978	4 610	4 241	369
<b>G</b>	<b>Handel; Instandhaltung und Reparatur von Kraftfahrzeugen</b>	2 061	16 653	14 258	2 395
45	Handel mit Kraftfahrzeugen; Instandhaltung und Reparatur von Kraftfahrzeugen	459	2 079	1 781	298
46	Großhandel (ohne Handel mit Kraftfahrzeugen)	516	6 941	6 485	456
47	Einzelhandel (ohne Handel mit Kraftfahrzeugen)	1 086	7 633	5 992	1 641
<b>H</b>	<b>Verkehr und Lagerei</b>	918	14 925	13 967	958
49	Landverkehr und Transport in Rohrfernleitungen	321	4 151	3 670	481
50	Schifffahrt	5	17	•	•
51	Luftfahrt	10	120	•	•
52	Lagerei sowie Erbringung von sonstigen Dienstleistungen für den Verkehr	395	8 909	8 608	302
53	Post-, Kurier- und Expressdienste	187	1 728	1 560	168
<b>I</b>	<b>Gastgewerbe</b>	851	4 049	3 030	1 020
55	Beherbergung	122	901	697	204
56	Gastronomie	729	3 148	2 333	816
<b>J</b>	<b>Information und Kommunikation</b>	425	4 374	4 183	191
58	Verlagswesen	18	88	60	29
59	Herstellung, Verleih und Vertrieb von Filmen und Fernsehprogrammen; Kinos; Tonstudios und Verlegen von Musik	16	•	11	•
60	Rundfunkveranstalter	1	•	•	•
61	Telekommunikation	21	172	161	10
62	Erbringung von Dienstleistungen der Informationstechnologie	344	3 666	3 600	65
63	Informationsdienstleistungen	25	410	•	•
<b>K</b>	<b>Erbringung von Finanz- und Versicherungsdienstleistungen</b>	213	1 787	•	•
64	Erbringung von Finanzdienstleistungen	60	1 513	1 508	6

## 8. Niederlassungen mit abhängig Beschäftigten in Hessen 2020 nach ausgewählten Wirtschaftsabteilungen und Verwaltungsbezirken

WZ 2008	Wirtschaftsabschnitt Wirtschaftsabteilung	Nieder- lassungen	Abhängig Beschäftigte		
		Insgesamt	Insgesamt	davon	
				SVB <sup>1)</sup>	GEB <sup>2)</sup>
65	Versicherungen, Rückversicherungen und Pensionskassen (ohne Sozialversicherung)	2	•	•	•
66	Mit Finanz- und Versicherungsdienstleistungen verbundene Tätigkeiten	151	•	•	•
<b>L</b>	<b>Grundstücks- und Wohnungswesen</b>	545	943	665	278
68	Grundstücks- und Wohnungswesen	545	943	665	278
<b>M</b>	<b>Erbringung von freiberuflichen, wissenschaftlichen und technischen Dienstleistungen</b>	1 190	5 565	5 160	406
69	Rechts- und Steuerberatung, Wirtschaftsprüfung	273	753	595	158
70	Verwaltung und Führung von Unternehmen und Betrieben; Unternehmensberatung	309	1 357	1 287	70
71	Architektur- und Ingenieurbüros; technische, physikalische und chemische Untersuchung	352	2 536	2 424	113
72	Forschung und Entwicklung	18	548	•	•
73	Werbung und Marktforschung	83	205	176	29
74	Sonstige freiberufliche, wissenschaftliche und technische Tätigkeiten	134	113	•	•
75	Veterinärwesen	21	52	•	•
<b>N</b>	<b>Erbringung von sonstigen wirtschaftlichen Dienstleistungen</b>	808	9 383	7 533	1 850
77	Vermietung von beweglichen Sachen	83	432	373	58
78	Vermittlung und Überlassung von Arbeitskräften	86	2 600	2 386	215
79	Reisebüros, Reiseveranstalter und Erbringung sonstiger Reservierungsdienstleistungen	39	109	92	17
80	Wach- und Sicherheitsdienste sowie Detekteien	27	627	582	44
81	Gebäudebetreuung; Garten- und Landschaftsbau	420	4 619	3 200	1 419
82	Erbringung von wirtschaftlichen Dienstleistungen für Unternehmen und Privatpersonen a. n. g.	153	996	900	96
<b>P</b>	<b>Erziehung und Unterricht</b>	257	2 308	2 103	205
85	Erziehung und Unterricht	257	2 308	2 103	205
<b>Q</b>	<b>Gesundheits- und Sozialwesen</b>	670	11 494	10 104	1 390
86	Gesundheitswesen	518	6 458	5 728	730
87	Heime (ohne Erholungs- und Ferienheime)	37	2 672	2 423	249
88	Sozialwesen (ohne Heime)	115	2 364	1 952	411
<b>R</b>	<b>Kunst, Unterhaltung und Erholung</b>	267	638	349	289
90	Kreative, künstlerische und unterhaltende Tätigkeiten	80	•	•	•
91	Bibliotheken, Archive, Museen, botanische und zoologische Gärten	2	•	•	•
92	Spiel-, Wett- und Lotteriewesen	54	202	161	41
93	Erbringung von Dienstleistungen des Sports, der Unterhaltung und der Erholung	131	393	163	231
<b>S</b>	<b>Erbringung von sonstigen Dienstleistungen</b>	687	2 366	1 817	549
94	Interessenvertretungen sowie kirchliche und sonstige religiöse Vereinigungen (ohne Sozialwesen und Sport)	138	1 101	772	330
95	Reparatur von Datenverarbeitungsgeräten und Gebrauchsgütern	48	108	91	16

# **8. Niederlassungen mit abhängig Beschäftigten in Hessen 2020 nach ausgewählten Wirtschaftsabteilungen und Verwaltungsbezirken**

WZ 2008	Wirtschaftsabschnitt Wirtschaftsabteilung	Nieder- lassungen	Abhängig Beschäftigte		
		Insgesamt	Insgesamt	davon	
				SVB <sup>1)</sup>	GEB <sup>2)</sup>
96	Erbringung von sonstigen überwiegend persönlichen Dienstleistungen	501	1 157	954	203
	<b>I n s g e s a m t</b>	10 635	104 232	93 613	10 619
<b>Hochtaunuskreis</b>					
<b>B</b>	<b>Bergbau und Gewinnung von Steinen und Erden</b>	4	29	•	•
05	Kohlenbergbau	—	—	—	—
06	Gewinnung von Erdöl und Erdgas	—	—	—	—
07	Erzbergbau	—	—	—	—
08	Gewinnung von Steinen und Erden, sonstiger Bergbau	4	29	•	•
09	Erbringung von Dienstleistungen für den Bergbau und für die Gewinnung von Steinen und Erden	—	—	—	—
<b>C</b>	<b>Verarbeitendes Gewerbe</b>	569	12 375	11 863	512
10	Herstellung von Nahrungs- und Futtermitteln	68	641	498	142
11	Getränkeherstellung	6	•	•	8
12	Tabakverarbeitung	—	—	—	—
13	Herstellung von Textilien	11	15	13	3
14	Herstellung von Bekleidung	10	26	20	6
15	Herstellung von Leder, Lederwaren und Schuhen	4	•	13	•
16	Herstellung von Holz-, Flecht-, Korb- und Korkwaren (ohne Möbel)	23	68	58	10
17	Herstellung von Papier, Pappe und Waren daraus	5	92	86	5
18	Herstellung von Druckerzeugnissen; Vervielfältigung von bespielten Ton-, Bild- und Datenträgern	33	63	47	15
19	Kokerei und Mineralölverarbeitung	—	—	—	—
20	Herstellung von chemischen Erzeugnissen	10	208	200	8
21	Herstellung von pharmazeutischen Erzeugnissen	9	1 516	•	•
22	Herstellung von Gummi- und Kunststoffwaren	12	303	292	11
23	Herstellung von Glas und Glaswaren, Keramik, Verarbeitung von Steinen und Erden	17	237	226	11
24	Metallerzeugung und -bearbeitung	3	•	•	•
25	Herstellung von Metallerzeugnissen	100	1 517	1 433	84
26	Herstellung von Datenverarbeitungsgeräten, elektronischen und optischen Erzeugnissen	40	1 147	1 122	26
27	Herstellung von elektrischen Ausrüstungen	29	717	686	31
28	Maschinenbau	45	2 330	2 284	45
29	Herstellung von Kraftwagen und Kraftwagenteilen	10	8	•	•
30	Sonstiger Fahrzeugbau	1	•	•	•
31	Herstellung von Möbeln	18	58	52	6
32	Herstellung von sonstigen Waren	73	770	701	69
33	Reparatur und Installation von Maschinen und Ausrüstungen	42	202	186	16
<b>D</b>	<b>Energieversorgung</b>	129	243	•	•
35	Energieversorgung	129	243	•	•
<b>E</b>	<b>Wasserversorgung; Abwasser- und Abfallentsorgung und Beseitigung von Umweltverschmutzungen</b>	22	452	423	30

## 8. Niederlassungen mit abhängig Beschäftigten in Hessen 2020 nach ausgewählten Wirtschaftsabteilungen und Verwaltungsbezirken

WZ 2008	Wirtschaftsabschnitt Wirtschaftsabteilung	Nieder- lassungen	Abhängig Beschäftigte		
		Insgesamt	Insgesamt	davon	
				SVB <sup>1)</sup>	GEB <sup>2)</sup>
36	Wasserversorgung	5	143	•	•
37	Abwasserentsorgung	6	171	163	7
38	Sammlung, Behandlung und Beseitigung von Abfällen; Rückgewinnung	9	•	98	•
39	Beseitigung von Umweltverschmutzungen und sonstige Entsorgung	2	•	•	•
<b>F</b>	<b>Baugewerbe</b>	1 096	4 045	3 664	381
41	Hochbau	83	503	465	38
42	Tiefbau	21	295	276	19
43	Vorbereitende Baustellenarbeiten, Bauinstallation und sonstiges Ausbaugewerbe	992	3 247	2 924	323
<b>G</b>	<b>Handel; Instandhaltung und Reparatur von Kraftfahrzeugen</b>	2 197	17 783	15 643	2 140
45	Handel mit Kraftfahrzeugen; Instandhaltung und Reparatur von Kraftfahrzeugen	314	2 632	2 485	147
46	Großhandel (ohne Handel mit Kraftfahrzeugen)	712	8 272	7 824	447
47	Einzelhandel (ohne Handel mit Kraftfahrzeugen)	1 171	6 879	5 334	1 545
<b>H</b>	<b>Verkehr und Lagerei</b>	294	2 158	1 903	254
49	Landverkehr und Transport in Rohrfernleitungen	179	1 172	1 006	166
50	Schifffahrt	—	—	—	—
51	Luftfahrt	2	•	•	•
52	Lagerei sowie Erbringung von sonstigen Dienstleistungen für den Verkehr	55	•	•	•
53	Post-, Kurier- und Expressdienste	58	437	390	47
<b>I</b>	<b>Gastgewerbe</b>	720	4 827	3 822	1 006
55	Beherbergung	147	1 151	990	160
56	Gastronomie	573	3 677	2 832	845
<b>J</b>	<b>Information und Kommunikation</b>	811	6 698	6 337	361
58	Verlagswesen	38	563	391	171
59	Herstellung, Verleih und Vertrieb von Filmen und Fernsehprogrammen; Kinos; Tonstudios und Verlegen von Musik	26	7	•	•
60	Rundfunkveranstalter	—	—	—	—
61	Telekommunikation	21	168	•	•
62	Erbringung von Dienstleistungen der Informationstechnologie	633	5 696	5 551	145
63	Informationsdienstleistungen	93	265	227	38
<b>K</b>	<b>Erbringung von Finanz- und Versicherungsdienstleistungen</b>	428	7 190	7 068	121
64	Erbringung von Finanzdienstleistungen	125	3 075	3 056	20
65	Versicherungen, Rückversicherungen und Pensionskassen (ohne Sozialversicherung)	6	2 452	2 449	4
66	Mit Finanz- und Versicherungsdienstleistungen verbundene Tätigkeiten	297	1 662	1 564	98
<b>L</b>	<b>Grundstücks- und Wohnungswesen</b>	915	1 158	832	326
68	Grundstücks- und Wohnungswesen	915	1 158	832	326

# **8. Niederlassungen mit abhängig Beschäftigten in Hessen 2020 nach ausgewählten Wirtschaftsabteilungen und Verwaltungsbezirken**

WZ 2008	Wirtschaftsabschnitt Wirtschaftsabteilung	Nieder- lassungen	Abhängig Beschäftigte		
		Insgesamt	Insgesamt	davon	
				SVB <sup>1)</sup>	GEB <sup>2)</sup>
	<b>Erbringung von freiberuflichen, wissenschaftlichen und technischen Dienstleistungen</b>	2 851	15 339	14 575	764
69	Rechts- und Steuerberatung, Wirtschaftsprüfung	667	1 512	1 273	239
70	Verwaltung und Führung von Unternehmen und Betrieben; Unternehmensberatung	1 214	10 511	10 272	238
71	Architektur- und Ingenieurbüros; technische, physikalische und chemische Untersuchung	480	2 169	2 038	131
72	Forschung und Entwicklung	23	419	403	16
73	Werbung und Marktforschung	143	462	384	78
74	Sonstige freiberufliche, wissenschaftliche und technische Tätigkeiten	288	157	124	33
75	Veterinärwesen	36	110	80	30
	<b>N Erbringung von sonstigen wirtschaftlichen Dienstleistungen</b>	948	6 419	5 568	851
77	Vermietung von beweglichen Sachen	71	294	279	15
78	Vermittlung und Überlassung von Arbeitskräften	61	1 273	1 232	40
79	Reisebüros, Reiseveranstalter und Erbringung sonstiger Reservierungsdienstleistungen	61	476	437	39
80	Wach- und Sicherheitsdienste sowie Detekteien	24	301	236	65
81	Gebäudebetreuung; Garten- und Landschaftsbau	479	2 561	1 955	607
82	Erbringung von wirtschaftlichen Dienstleistungen für Unternehmen und Privatpersonen a. n. g.	252	1 515	1 429	85
	<b>P Erziehung und Unterricht</b>	383	3 688	3 358	330
85	Erziehung und Unterricht	383	3 688	3 358	330
	<b>Q Gesundheits- und Sozialwesen</b>	961	13 778	12 388	1 390
86	Gesundheitswesen	768	7 515	6 749	766
87	Heime (ohne Erholungs- und Ferienheime)	54	3 125	2 914	212
88	Sozialwesen (ohne Heime)	139	3 138	2 726	413
	<b>R Kunst, Unterhaltung und Erholung</b>	332	1 180	918	263
90	Kreative, künstlerische und unterhaltende Tätigkeiten	159	71	58	13
91	Bibliotheken, Archive, Museen, botanische und zoologische Gärten	6	199	160	39
92	Spiel-, Wett- und Lotteriewesen	21	436	409	27
93	Erbringung von Dienstleistungen des Sports, der Unterhaltung und der Erholung	146	475	291	184
	<b>S Erbringung von sonstigen Dienstleistungen</b>	910	2 497	1 954	543
94	Interessenvertretungen sowie kirchliche und sonstige religiöse Vereinigungen (ohne Sozialwesen und Sport)	166	1 133	862	271
95	Reparatur von Datenverarbeitungsgeräten und Gebrauchsgütern	39	45	30	15
96	Erbringung von sonstigen überwiegend persönlichen Dienstleistungen	705	1 320	1 062	258
	<b>I n s g e s a m t</b>	13 570	99 858	90 581	9 277
	<b>Main-Kinzig-Kreis</b>				
	<b>B Bergbau und Gewinnung von Steinen und Erden</b>	10	146	137	10

# **8. Niederlassungen mit abhängig Beschäftigten in Hessen 2020 nach ausgewählten Wirtschaftsabteilungen und Verwaltungsbezirken**

WZ 2008	Wirtschaftsabschnitt Wirtschaftsabteilung	Nieder- lassungen	Abhängig Beschäftigte		
		Insgesamt	Insgesamt	davon	
				SVB <sup>1)</sup>	GEB <sup>2)</sup>
05	Kohlenbergbau	—	—	—	—
06	Gewinnung von Erdöl und Erdgas	—	—	—	—
07	Erzbergbau	—	—	—	—
08	Gewinnung von Steinen und Erden, sonstiger Bergbau	8	•	•	•
09	Erbringung von Dienstleistungen für den Bergbau und für die Gewinnung von Steinen und Erden	2	•	•	•
<b>C</b>	<b>Verarbeitendes Gewerbe</b>	1 192	31 688	30 177	1 511
10	Herstellung von Nahrungs- und Futtermitteln	152	1 769	1 356	413
11	Getränkeherstellung	9	45	34	11
12	Tabakverarbeitung	—	—	—	—
13	Herstellung von Textilien	20	110	94	17
14	Herstellung von Bekleidung	9	•	•	•
15	Herstellung von Leder, Lederwaren und Schuhen	5	•	•	•
16	Herstellung von Holz-, Flecht-, Korb- und Korkwaren (ohne Möbel)	68	1 227	1 128	99
17	Herstellung von Papier, Pappe und Waren daraus	17	835	821	14
18	Herstellung von Druckerzeugnissen; Vervielfältigung von bespielten Ton-, Bild- und Datenträgern	69	528	459	70
19	Kokerei und Mineralölverarbeitung	—	—	—	—
20	Herstellung von chemischen Erzeugnissen	28	3 249	3 227	22
21	Herstellung von pharmazeutischen Erzeugnissen	2	•	•	•
22	Herstellung von Gummi- und Kunststoffwaren	63	5 412	5 270	141
23	Herstellung von Glas und Glaswaren, Keramik, Verarbeitung von Steinen und Erden	51	735	695	40
24	Metallerzeugung und -bearbeitung	16	4 762	4 758	4
25	Herstellung von Metallerzeugnissen	222	3 057	2 837	220
26	Herstellung von Datenverarbeitungsgeräten, elektronischen und optischen Erzeugnissen	62	696	627	69
27	Herstellung von elektrischen Ausrüstungen	37	2 081	2 033	48
28	Maschinenbau	106	2 936	2 818	118
29	Herstellung von Kraftwagen und Kraftwagenteilen	15	1 597	1 580	17
30	Sonstiger Fahrzeugbau	3	•	•	•
31	Herstellung von Möbeln	36	527	491	36
32	Herstellung von sonstigen Waren	107	959	874	85
33	Reparatur und Installation von Maschinen und Ausrüstungen	95	619	564	55
<b>D</b>	<b>Energieversorgung</b>	183	916	887	29
35	Energieversorgung	183	916	887	29
	<b>Wasserversorgung; Abwasser- und Abfallentsorgung und Beseitigung von Umweltverschmutzungen</b>				
<b>E</b>	<b>Beseitigung von Umweltverschmutzungen</b>	74	1 386	1 299	87
36	Wasserversorgung	11	61	54	7
37	Abwasserentsorgung	14	386	364	22
38	Sammlung, Behandlung und Beseitigung von Abfällen; Rückgewinnung	45	920	877	43
39	Beseitigung von Umweltverschmutzungen und sonstige Entsorgung	4	19	3	15

# **8. Niederlassungen mit abhängig Beschäftigten in Hessen 2020 nach ausgewählten Wirtschaftsabteilungen und Verwaltungsbezirken**

WZ 2008	Wirtschaftsabschnitt Wirtschaftsabteilung	Nieder- lassungen	Abhängig Beschäftigte		
		Insgesamt	Insgesamt	davon	
				SVB <sup>1)</sup>	GEB <sup>2)</sup>
<b>F</b>	<b>Baugewerbe</b>	2 295	10 848	9 935	914
41	Hochbau	168	1 720	1 641	78
42	Tiefbau	66	1 059	1 021	38
43	Vorbereitende Baustellenarbeiten, Bauinstallation und sonstiges Ausbaugewerbe	2 061	8 070	7 273	797
<b>G</b>	<b>Handel; Instandhaltung und Reparatur von Kraftfahrzeugen</b>	3 758	28 870	23 988	4 883
45	Handel mit Kraftfahrzeugen; Instandhaltung und Reparatur von Kraftfahrzeugen	674	3 327	2 896	431
46	Großhandel (ohne Handel mit Kraftfahrzeugen)	980	10 542	9 357	1 184
47	Einzelhandel (ohne Handel mit Kraftfahrzeugen)	2 104	15 002	11 734	3 267
<b>H</b>	<b>Verkehr und Lagerei</b>	747	7 240	6 333	907
49	Landverkehr und Transport in Rohrfernleitungen	431	2 997	2 443	554
50	Schifffahrt	—	—	—	—
51	Luftfahrt	2	•	•	•
52	Lagerei sowie Erbringung von sonstigen Dienstleistungen für den Verkehr	166	•	•	•
53	Post-, Kurier- und Expressdienste	148	•	•	•
<b>I</b>	<b>Gastgewerbe</b>	1 289	5 385	3 560	1 825
55	Beherbergung	195	1 349	1 000	349
56	Gastronomie	1 094	4 036	2 560	1 476
<b>J</b>	<b>Information und Kommunikation</b>	680	2 832	2 345	487
58	Verlagswesen	37	594	314	280
59	Herstellung, Verleih und Vertrieb von Filmen und Fernsehprogrammen; Kinos; Tonstudios und Verlegen von Musik	27	87	•	•
60	Rundfunkveranstalter	—	—	—	—
61	Telekommunikation	29	330	•	•
62	Erbringung von Dienstleistungen der Informationstechnologie	532	1 335	1 202	134
63	Informationsdienstleistungen	55	485	435	50
<b>K</b>	<b>Erbringung von Finanz- und Versicherungsdienstleistungen</b>	421	2 779	2 595	184
64	Erbringung von Finanzdienstleistungen	94	2 186	•	•
65	Versicherungen, Rückversicherungen und Pensionskassen (ohne Sozialversicherung)	2	•	•	•
66	Mit Finanz- und Versicherungsdienstleistungen verbundene Tätigkeiten	325	•	•	•
<b>L</b>	<b>Grundstücks- und Wohnungswesen</b>	1 020	1 609	1 147	463
68	Grundstücks- und Wohnungswesen	1 020	1 609	1 147	463
<b>M</b>	<b>Erbringung von freiberuflichen, wissenschaftlichen und technischen Dienstleistungen</b>	2 325	10 022	8 538	1 484
69	Rechts- und Steuerberatung, Wirtschaftsprüfung	633	2 024	1 637	387
70	Verwaltung und Führung von Unternehmen und Betrieben; Unternehmensberatung	580	3 109	2 920	189



## 8. Niederlassungen mit abhängig Beschäftigten in Hessen 2020 nach ausgewählten Wirtschaftsabteilungen und Verwaltungsbezirken

WZ 2008	Wirtschaftsabschnitt Wirtschaftsabteilung	Nieder- lassungen	Abhängig Beschäftigte		
		Insgesamt	Insgesamt	davon	
				SVB <sup>1)</sup>	GEB <sup>2)</sup>
71	Architektur- und Ingenieurbüros; technische, physikalische und chemische Untersuchung	630	2 863	2 622	241
72	Forschung und Entwicklung	31	860	843	17
73	Werbung und Marktforschung	139	750	171	578
74	Sonstige freiberufliche, wissenschaftliche und technische Tätigkeiten	258	212	162	50
75	Veterinärwesen	54	206	183	23
<b>N</b>	<b>Erbringung von sonstigen wirtschaftlichen Dienstleistungen</b>	1 336	16 293	13 670	2 623
77	Vermietung von beweglichen Sachen	137	386	318	68
78	Vermittlung und Überlassung von Arbeitskräften	111	2 910	2 827	83
79	Reisebüros, Reiseveranstalter und Erbringung sonstiger Reservierungsdienstleistungen	68	219	169	50
80	Wach- und Sicherheitsdienste sowie Detekteien	34	5 819	5 494	325
81	Gebäudebetreuung; Garten- und Landschaftsbau	737	5 345	3 434	1 911
82	Erbringung von wirtschaftlichen Dienstleistungen für Unternehmen und Privatpersonen a. n. g.	249	1 613	1 428	186
<b>P</b>	<b>Erziehung und Unterricht</b>	430	3 702	3 331	371
85	Erziehung und Unterricht	430	3 702	3 331	371
<b>Q</b>	<b>Gesundheits- und Sozialwesen</b>	1 149	21 595	19 766	1 829
86	Gesundheitswesen	879	11 366	10 300	1 066
87	Heime (ohne Erholungs- und Ferienheime)	57	4 309	3 985	324
88	Sozialwesen (ohne Heime)	213	5 920	5 481	439
<b>R</b>	<b>Kunst, Unterhaltung und Erholung</b>	401	1 128	756	372
90	Kreative, künstlerische und unterhaltende Tätigkeiten	129	58	39	19
91	Bibliotheken, Archive, Museen, botanische und zoologische Gärten	5	41	36	6
92	Spiel-, Wett- und Lotteriewesen	57	317	279	39
93	Erbringung von Dienstleistungen des Sports, der Unterhaltung und der Erholung	210	712	403	309
<b>S</b>	<b>Erbringung von sonstigen Dienstleistungen</b>	1 262	3 762	2 390	1 373
94	Interessenvertretungen sowie kirchliche und sonstige religiöse Vereinigungen (ohne Sozialwesen und Sport)	230	1 275	864	411
95	Reparatur von Datenverarbeitungsgeräten und Gebrauchsgütern	58	80	54	26
96	Erbringung von sonstigen überwiegend persönlichen Dienstleistungen	974	2 407	1 471	936
<b>I n s g e s a m t</b>		18 572	150 202	130 853	19 349
<b>Main-Taunus-Kreis</b>					
<b>B</b>	<b>Bergbau und Gewinnung von Steinen und Erden</b>	—	—	—	—
05	Kohlenbergbau	—	—	—	—
06	Gewinnung von Erdöl und Erdgas	—	—	—	—
07	Erzbergbau	—	—	—	—
08	Gewinnung von Steinen und Erden, sonstiger Bergbau	—	—	—	—
09	Erbringung von Dienstleistungen für den Bergbau und für die Gewinnung von Steinen und Erden	—	—	—	—

# **8. Niederlassungen mit abhängig Beschäftigten in Hessen 2020 nach ausgewählten Wirtschaftsabteilungen und Verwaltungsbezirken**

WZ 2008	Wirtschaftsabschnitt Wirtschaftsabteilung	Nieder- lassungen	Abhängig Beschäftigte		
		Insgesamt	Insgesamt	davon	
				SVB <sup>1)</sup>	GEB <sup>2)</sup>
<b>C</b>	<b>Verarbeitendes Gewerbe</b>	479	8 612	7 939	673
10	Herstellung von Nahrungs- und Futtermitteln	45	698	542	156
11	Getränkeherstellung	9	476	445	31
12	Tabakverarbeitung	1	•	•	•
13	Herstellung von Textilien	8	•	•	•
14	Herstellung von Bekleidung	8	•	•	•
15	Herstellung von Leder, Lederwaren und Schuhen	3	•	•	•
16	Herstellung von Holz-, Flecht-, Korb- und Korkwaren (ohne Möbel)	32	129	114	15
17	Herstellung von Papier, Pappe und Waren daraus	6	371	•	•
18	Herstellung von Druckerzeugnissen; Vervielfältigung von bespielten Ton-, Bild- und Datenträgern	41	363	206	157
19	Kokerei und Mineralölverarbeitung	—	—	—	—
20	Herstellung von chemischen Erzeugnissen	22	494	480	14
21	Herstellung von pharmazeutischen Erzeugnissen	3	•	•	•
22	Herstellung von Gummi- und Kunststoffwaren	11	607	601	6
23	Herstellung von Glas und Glaswaren, Keramik, Verarbeitung von Steinen und Erden	19	229	216	13
24	Metallerzeugung und -bearbeitung	3	•	•	2
25	Herstellung von Metallerzeugnissen	83	929	868	61
26	Herstellung von Datenverarbeitungsgeräten, elektronischen und optischen Erzeugnissen	32	1 670	1 647	23
27	Herstellung von elektrischen Ausrüstungen	16	173	152	21
28	Maschinenbau	34	1 178	1 108	70
29	Herstellung von Kraftwagen und Kraftwagenteilen	3	•	•	•
30	Sonstiger Fahrzeugbau	1	•	•	•
31	Herstellung von Möbeln	22	200	188	12
32	Herstellung von sonstigen Waren	44	177	146	30
33	Reparatur und Installation von Maschinen und Ausrüstungen	33	386	369	18
<b>D</b>	<b>Energieversorgung</b>	79	242	235	7
35	Energieversorgung	79	242	235	7
<b>E</b>	<b>Wasserversorgung; Abwasser- und Abfallentsorgung und Beseitigung von Umweltverschmutzungen</b>	36	752	721	31
36	Wasserversorgung	4	•	•	•
37	Abwasserentsorgung	9	129	109	20
38	Sammlung, Behandlung und Beseitigung von Abfällen; Rückgewinnung	18	606	598	8
39	Beseitigung von Umweltverschmutzungen und sonstige Entsorgung	5	•	•	•
<b>F</b>	<b>Baugewerbe</b>	1 162	5 142	4 764	378
41	Hochbau	122	715	673	42
42	Tiefbau	27	274	263	11
43	Vorbereitende Baustellenarbeiten, Bauinstallation und sonstiges Ausbaugewerbe	1 013	4 153	3 828	325
<b>G</b>	<b>Handel; Instandhaltung und Reparatur von Kraftfahrzeugen</b>	2 259	23 286	21 139	2 147

## 8. Niederlassungen mit abhängig Beschäftigten in Hessen 2020 nach ausgewählten Wirtschaftsabteilungen und Verwaltungsbezirken

WZ 2008	Wirtschaftsabschnitt Wirtschaftsabteilung	Nieder- lassungen	Abhängig Beschäftigte		
		Insgesamt	Insgesamt	davon	
				SVB <sup>1)</sup>	GEB <sup>2)</sup>
45	Handel mit Kraftfahrzeugen; Instandhaltung und Reparatur von Kraftfahrzeugen	343	2 504	2 325	179
46	Großhandel (ohne Handel mit Kraftfahrzeugen)	801	11 922	11 460	462
47	Einzelhandel (ohne Handel mit Kraftfahrzeugen)	1 115	8 860	7 354	1 505
<b>H</b>	<b>Verkehr und Lagerei</b>	411	3 535	3 009	526
49	Landverkehr und Transport in Rohrfernleitungen	214	1 204	954	250
50	Schifffahrt	1	•	•	•
51	Luftfahrt	2	•	•	•
52	Lagerei sowie Erbringung von sonstigen Dienstleistungen für den Verkehr	101	1 271	•	•
53	Post-, Kurier- und Expressdienste	93	1 058	•	•
<b>I</b>	<b>Gastgewerbe</b>	704	3 882	3 000	882
55	Beherbergung	114	903	745	157
56	Gastronomie	590	2 979	2 254	725
<b>J</b>	<b>Information und Kommunikation</b>	838	10 365	10 107	258
58	Verlagswesen	35	194	•	•
59	Herstellung, Verleih und Vertrieb von Filmen und Fernsehprogrammen; Kinos; Tonstudios und Verlegen von Musik	12	•	•	•
60	Rundfunkveranstalter	1	•	•	•
61	Telekommunikation	27	1 580	1 573	7
62	Erbringung von Dienstleistungen der Informationstechnologie	685	7 457	7 325	131
63	Informationsdienstleistungen	78	1 036	1 005	30
<b>K</b>	<b>Erbringung von Finanz- und Versicherungsdienstleistungen</b>	327	8 201	8 132	70
64	Erbringung von Finanzdienstleistungen	136	5 697	5 687	10
65	Versicherungen, Rückversicherungen und Pensionskassen (ohne Sozialversicherung)	—	—	—	—
66	Mit Finanz- und Versicherungsdienstleistungen verbundene Tätigkeiten	191	2 505	2 445	60
<b>L</b>	<b>Grundstücks- und Wohnungswesen</b>	822	1 053	777	276
68	Grundstücks- und Wohnungswesen	822	1 053	777	276
<b>M</b>	<b>Erbringung von freiberuflichen, wissenschaftlichen und technischen Dienstleistungen</b>	2 115	17 563	16 920	643
69	Rechts- und Steuerberatung, Wirtschaftsprüfung	463	3 868	3 673	195
70	Verwaltung und Führung von Unternehmen und Betrieben; Unternehmensberatung	822	4 152	3 939	212
71	Architektur- und Ingenieurbüros; technische, physikalische und chemische Untersuchung	386	1 450	1 354	96
72	Forschung und Entwicklung	30	1 604	1 592	12
73	Werbung und Marktforschung	114	762	728	35
74	Sonstige freiberufliche, wissenschaftliche und technische Tätigkeiten	265	5 369	5 329	40
75	Veterinärwesen	35	357	304	53
<b>N</b>	<b>Erbringung von sonstigen wirtschaftlichen Dienstleistungen</b>	1 047	9 963	8 448	1 515

# **8. Niederlassungen mit abhängig Beschäftigten in Hessen 2020 nach ausgewählten Wirtschaftsabteilungen und Verwaltungsbezirken**

WZ 2008	Wirtschaftsabschnitt Wirtschaftsabteilung	Nieder- lassungen	Abhängig Beschäftigte		
		Insgesamt	Insgesamt	davon	
				SVB <sup>1)</sup>	GEB <sup>2)</sup>
77	Vermietung von beweglichen Sachen	70	455	409	47
78	Vermittlung und Überlassung von Arbeitskräften	67	1 907	1 864	43
79	Reisebüros, Reiseveranstalter und Erbringung sonstiger Reservierungsdienstleistungen	70	500	477	23
80	Wach- und Sicherheitsdienste sowie Detekteien	39	398	287	111
81	Gebäudebetreuung; Garten- und Landschaftsbau	539	3 645	2 582	1 063
82	Erbringung von wirtschaftlichen Dienstleistungen für Unternehmen und Privatpersonen a. n. g.	262	3 059	2 831	227
<b>P</b>	<b>Erziehung und Unterricht</b>	327	4 180	3 820	360
85	Erziehung und Unterricht	327	4 180	3 820	360
<b>Q</b>	<b>Gesundheits- und Sozialwesen</b>	738	8 110	7 063	1 047
86	Gesundheitswesen	593	3 331	2 809	522
87	Heime (ohne Erholungs- und Ferienheime)	34	2 076	1 974	102
88	Sozialwesen (ohne Heime)	111	2 703	2 280	424
<b>R</b>	<b>Kunst, Unterhaltung und Erholung</b>	259	905	623	281
90	Kreative, künstlerische und unterhaltende Tätigkeiten	101	64	•	•
91	Bibliotheken, Archive, Museen, botanische und zoologische Gärten	5	8	•	•
92	Spiel-, Wett- und Lotteriewesen	31	148	131	17
93	Erbringung von Dienstleistungen des Sports, der Unterhaltung und der Erholung	122	685	458	227
<b>S</b>	<b>Erbringung von sonstigen Dienstleistungen</b>	750	2 759	2 204	554
94	Interessenvertretungen sowie kirchliche und sonstige religiöse Vereinigungen (ohne Sozialwesen und Sport)	110	1 147	932	215
95	Reparatur von Datenverarbeitungsgeräten und Gebrauchsgütern	35	37	29	8
96	Erbringung von sonstigen überwiegend persönlichen Dienstleistungen	605	1 575	1 244	331
<b>I n s g e s a m t</b>		12 353	108 548	98 901	9 648

## **Odenwaldkreis**

<b>B</b>	<b>Bergbau und Gewinnung von Steinen und Erden</b>	1	•	•	•
05	Kohlenbergbau	—	—	—	—
06	Gewinnung von Erdöl und Erdgas	—	—	—	—
07	Erzbergbau	—	—	—	—
08	Gewinnung von Steinen und Erden, sonstiger Bergbau	1	•	•	•
09	Erbringung von Dienstleistungen für den Bergbau und für die Gewinnung von Steinen und Erden	—	—	—	—
<b>C</b>	<b>Verarbeitendes Gewerbe</b>	438	9 056	8 340	716
10	Herstellung von Nahrungs- und Futtermitteln	72	1 041	854	187
11	Getränkeherstellung	10	171	126	45
12	Tabakverarbeitung	—	—	—	—
13	Herstellung von Textilien	3	•	•	•
14	Herstellung von Bekleidung	1	•	•	•

# **8. Niederlassungen mit abhängig Beschäftigten in Hessen 2020 nach ausgewählten Wirtschaftsabteilungen und Verwaltungsbezirken**

WZ 2008	Wirtschaftsabschnitt Wirtschaftsabteilung	Nieder- lassungen	Abhängig Beschäftigte		
		Insgesamt	Insgesamt	davon	
				SVB <sup>1)</sup>	GEB <sup>2)</sup>
15	Herstellung von Leder, Lederwaren und Schuhen	2	•	•	•
16	Herstellung von Holz-, Flecht-, Korb- und Korkwaren (ohne Möbel)	23	178	145	33
17	Herstellung von Papier, Pappe und Waren daraus	3	•	•	•
18	Herstellung von Druckerzeugnissen; Vervielfältigung von bespielten Ton-, Bild- und Datenträgern	15	60	42	18
19	Kokerei und Mineralölverarbeitung	—	—	—	—
20	Herstellung von chemischen Erzeugnissen	7	78	•	•
21	Herstellung von pharmazeutischen Erzeugnissen	—	—	—	—
22	Herstellung von Gummi- und Kunststoffwaren	40	4 196	4 112	84
23	Herstellung von Glas und Glaswaren, Keramik, Verarbeitung von Steinen und Erden	15	36	•	•
24	Metallerzeugung und -bearbeitung	4	20	•	•
25	Herstellung von Metallerzeugnissen	82	620	519	100
26	Herstellung von Datenverarbeitungsgeräten, elektronischen und optischen Erzeugnissen	15	36	24	12
27	Herstellung von elektrischen Ausrüstungen	20	1 205	1 128	77
28	Maschinenbau	31	611	564	47
29	Herstellung von Kraftwagen und Kraftwagenteilen	2	•	•	•
30	Sonstiger Fahrzeugbau	3	23	•	•
31	Herstellung von Möbeln	21	75	67	8
32	Herstellung von sonstigen Waren	39	341	294	47
33	Reparatur und Installation von Maschinen und Ausrüstungen	30	189	171	18
<b>D</b>	<b>Energieversorgung</b>	55	•	•	•
35	Energieversorgung	55	•	•	•
<b>E</b>	<b>Wasserversorgung; Abwasser- und Abfallentsorgung und Beseitigung von Umweltverschmutzungen</b>	25	389	•	•
36	Wasserversorgung	8	•	107	•
37	Abwasserentsorgung	7	•	•	•
38	Sammlung, Behandlung und Beseitigung von Abfällen; Rückgewinnung	9	179	171	8
39	Beseitigung von Umweltverschmutzungen und sonstige Entsorgung	1	•	•	•
<b>F</b>	<b>Baugewerbe</b>	525	2 226	1 960	266
41	Hochbau	32	237	215	22
42	Tiefbau	10	122	112	10
43	Vorbereitende Baustellenarbeiten, Bauinstallation und sonstiges Ausbaugewerbe	483	1 867	1 632	235
<b>G</b>	<b>Handel; Instandhaltung und Reparatur von Kraftfahrzeugen</b>	820	4 042	3 142	900
45	Handel mit Kraftfahrzeugen; Instandhaltung und Reparatur von Kraftfahrzeugen	168	817	698	119
46	Großhandel (ohne Handel mit Kraftfahrzeugen)	184	772	648	125
47	Einzelhandel (ohne Handel mit Kraftfahrzeugen)	468	2 452	1 796	656
<b>H</b>	<b>Verkehr und Lagerei</b>	98	1 062	913	150
49	Landverkehr und Transport in Rohrfernleitungen	61	672	559	112

## 8. Niederlassungen mit abhängig Beschäftigten in Hessen 2020 nach ausgewählten Wirtschaftsabteilungen und Verwaltungsbezirken

WZ 2008	Wirtschaftsabschnitt Wirtschaftsabteilung	Nieder- lassungen	Abhängig Beschäftigte		
		Insgesamt	Insgesamt	davon	
				SVB <sup>1)</sup>	GEB <sup>2)</sup>
50	Schifffahrt	1	•	•	•
51	Luftfahrt	—	—	—	—
52	Lagerei sowie Erbringung von sonstigen Dienstleistungen für den Verkehr	19	•	•	•
53	Post-, Kurier- und Expressdienste	17	•	•	•
<b>I</b>	<b>Gastgewerbe</b>	343	1 327	763	564
55	Beherbergung	106	462	266	196
56	Gastronomie	237	866	497	368
<b>J</b>	<b>Information und Kommunikation</b>	125	190	157	33
58	Verlagswesen	8	26	•	•
59	Herstellung, Verleih und Vertrieb von Filmen und Fernsehprogrammen; Kinos; Tonstudios und Verlegen von Musik	7	•	•	•
60	Rundfunkveranstalter	—	—	—	—
61	Telekommunikation	5	•	•	•
62	Erbringung von Dienstleistungen der Informationstechnologie	93	127	103	23
63	Informationsdienstleistungen	12	7	4	3
<b>K</b>	<b>Erbringung von Finanz- und Versicherungsdienstleistungen</b>	87	623	•	•
64	Erbringung von Finanzdienstleistungen	25	•	•	•
65	Versicherungen, Rückversicherungen und Pensionskassen (ohne Sozialversicherung)	—	—	—	—
66	Mit Finanz- und Versicherungsdienstleistungen verbundene Tätigkeiten	62	•	•	•
<b>L</b>	<b>Grundstücks- und Wohnungswesen</b>	174	163	75	89
68	Grundstücks- und Wohnungswesen	174	163	75	89
<b>M</b>	<b>Erbringung von freiberuflichen, wissenschaftlichen und technischen Dienstleistungen</b>	403	794	648	146
69	Rechts- und Steuerberatung, Wirtschaftsprüfung	93	297	245	52
70	Verwaltung und Führung von Unternehmen und Betrieben; Unternehmensberatung	75	210	174	37
71	Architektur- und Ingenieurbüros; technische, physikalische und chemische Untersuchung	143	184	150	34
72	Forschung und Entwicklung	7	•	•	•
73	Werbung und Marktforschung	28	53	41	12
74	Sonstige freiberufliche, wissenschaftliche und technische Tätigkeiten	43	17	•	•
75	Veterinärwesen	14	•	•	•
<b>N</b>	<b>Erbringung von sonstigen wirtschaftlichen Dienstleistungen</b>	293	3 010	2 287	722
77	Vermietung von beweglichen Sachen	29	60	50	11
78	Vermittlung und Überlassung von Arbeitskräften	20	547	•	•
79	Reisebüros, Reiseveranstalter und Erbringung sonstiger Reservierungsdienstleistungen	13	46	•	•
80	Wach- und Sicherheitsdienste sowie Detekteien	5	138	98	40
81	Gebäudebetreuung; Garten- und Landschaftsbau	174	2 051	1 473	579

## 8. Niederlassungen mit abhängig Beschäftigten in Hessen 2020 nach ausgewählten Wirtschaftsabteilungen und Verwaltungsbezirken

WZ 2008	Wirtschaftsabschnitt Wirtschaftsabteilung	Nieder- lassungen	Abhängig Beschäftigte		
		Insgesamt	Insgesamt	davon	
				SVB <sup>1)</sup>	GEB <sup>2)</sup>
82	Erbringung von wirtschaftlichen Dienstleistungen für Unternehmen und Privatpersonen a. n. g.	52	168	114	54
<b>P</b>	<b>Erziehung und Unterricht</b>	110	850	781	69
85	Erziehung und Unterricht	110	850	781	69
<b>Q</b>	<b>Gesundheits- und Sozialwesen</b>	253	5 280	4 687	593
86	Gesundheitswesen	162	2 335	2 130	205
87	Heime (ohne Erholungs- und Ferienheime)	49	1 800	1 596	205
88	Sozialwesen (ohne Heime)	42	1 145	962	183
<b>R</b>	<b>Kunst, Unterhaltung und Erholung</b>	78	202	92	110
90	Kreative, künstlerische und unterhaltende Tätigkeiten	23	•	•	•
91	Bibliotheken, Archive, Museen, botanische und zoologische Gärten	2	•	•	•
92	Spiel-, Wett- und Lotteriewesen	9	26	23	4
93	Erbringung von Dienstleistungen des Sports, der Unterhaltung und der Erholung	44	149	53	96
<b>S</b>	<b>Erbringung von sonstigen Dienstleistungen</b>	292	1 031	769	262
94	Interessenvertretungen sowie kirchliche und sonstige religiöse Vereinigungen (ohne Sozialwesen und Sport)	71	586	456	131
95	Reparatur von Datenverarbeitungsgeräten und Gebrauchsgütern	16	37	28	10
96	Erbringung von sonstigen überwiegend persönlichen Dienstleistungen	205	407	285	122
<b>I n s g e s a m t</b>		4 120	30 319	25 628	4 691

### Landkreis Offenbach

<b>B</b>	<b>Bergbau und Gewinnung von Steinen und Erden</b>	5	•	•	•
05	Kohlenbergbau	—	—	—	—
06	Gewinnung von Erdöl und Erdgas	—	—	—	—
07	Erzbergbau	—	—	—	—
08	Gewinnung von Steinen und Erden, sonstiger Bergbau	2	•	•	•
09	Erbringung von Dienstleistungen für den Bergbau und für die Gewinnung von Steinen und Erden	3	•	•	•
<b>C</b>	<b>Verarbeitendes Gewerbe</b>	997	19 612	18 485	1 127
10	Herstellung von Nahrungs- und Futtermitteln	84	2 219	1 960	259
11	Getränkeherstellung	9	•	•	13
12	Tabakverarbeitung	—	—	—	—
13	Herstellung von Textilien	29	220	198	22
14	Herstellung von Bekleidung	7	16	8	8
15	Herstellung von Leder, Lederwaren und Schuhen	22	135	124	11
16	Herstellung von Holz-, Flecht-, Korb- und Korkwaren (ohne Möbel)	29	278	253	25
17	Herstellung von Papier, Pappe und Waren daraus	9	174	156	17
18	Herstellung von Druckerzeugnissen; Vervielfältigung von bespielten Ton-, Bild- und Datenträgern	101	490	392	98
19	Kokerei und Mineralölverarbeitung	1	•	•	•

## 8. Niederlassungen mit abhängig Beschäftigten in Hessen 2020 nach ausgewählten Wirtschaftsabteilungen und Verwaltungsbezirken

WZ 2008	Wirtschaftsabschnitt Wirtschaftsabteilung	Nieder- lassungen	Abhängig Beschäftigte		
		Insgesamt	Insgesamt	davon	
				SVB <sup>1)</sup>	GEB <sup>2)</sup>
20	Herstellung von chemischen Erzeugnissen	21	467	459	8
21	Herstellung von pharmazeutischen Erzeugnissen	6	•	•	•
22	Herstellung von Gummi- und Kunststoffwaren	54	991	935	55
23	Herstellung von Glas und Glaswaren, Keramik, Verarbeitung von Steinen und Erden	36	546	523	23
24	Metallerzeugung und -bearbeitung	4	•	•	•
25	Herstellung von Metallerzeugnissen	176	2 215	2 051	164
26	Herstellung von Datenverarbeitungsgeräten, elektronischen und optischen Erzeugnissen	59	662	615	47
27	Herstellung von elektrischen Ausrüstungen	37	551	489	62
28	Maschinenbau	86	2 961	2 841	120
29	Herstellung von Kraftwagen und Kraftwagenteilen	19	1 789	1 778	10
30	Sonstiger Fahrzeugbau	2	•	•	•
31	Herstellung von Möbeln	29	147	136	12
32	Herstellung von sonstigen Waren	95	806	693	113
33	Reparatur und Installation von Maschinen und Ausrüstungen	82	2 720	2 667	53
<b>D</b>	<b>Energieversorgung</b>	101	724	697	27
35	Energieversorgung	101	724	697	27
<b>E</b>	<b>Wasserversorgung; Abwasser- und Abfallentsorgung und Beseitigung von Umweltverschmutzungen</b>	49	•	•	•
36	Wasserversorgung	8	280	•	•
37	Abwasserentsorgung	7	94	90	5
38	Sammlung, Behandlung und Beseitigung von Abfällen; Rückgewinnung	32	478	435	43
39	Beseitigung von Umweltverschmutzungen und sonstige Entsorgung	2	•	•	•
<b>F</b>	<b>Baugewerbe</b>	2 031	10 158	9 431	728
41	Hochbau	183	1 197	1 128	70
42	Tiefbau	39	460	437	23
43	Vorbereitende Baustellenarbeiten, Bauinstallation und sonstiges Ausbaugewerbe	1 809	8 501	7 867	634
<b>G</b>	<b>Handel; Instandhaltung und Reparatur von Kraftfahrzeugen</b>	3 606	32 325	28 687	3 638
45	Handel mit Kraftfahrzeugen; Instandhaltung und Reparatur von Kraftfahrzeugen	555	4 588	4 220	369
46	Großhandel (ohne Handel mit Kraftfahrzeugen)	1 221	16 803	15 946	857
47	Einzelhandel (ohne Handel mit Kraftfahrzeugen)	1 830	10 933	8 521	2 412
<b>H</b>	<b>Verkehr und Lagerei</b>	689	11 083	10 507	576
49	Landverkehr und Transport in Rohrfernleitungen	305	1 981	1 701	280
50	Schifffahrt	2	•	•	•
51	Luftfahrt	6	•	•	•
52	Lagerei sowie Erbringung von sonstigen Dienstleistungen für den Verkehr	200	6 661	6 477	184
53	Post-, Kurier- und Expressdienste	176	2 225	•	•



## 8. Niederlassungen mit abhängig Beschäftigten in Hessen 2020 nach ausgewählten Wirtschaftsabteilungen und Verwaltungsbezirken

WZ 2008	Wirtschaftsabschnitt Wirtschaftsabteilung	Nieder- lassungen	Abhängig Beschäftigte		
		Insgesamt	Insgesamt	davon	
				SVB <sup>1)</sup>	GEB <sup>2)</sup>
<b>I</b>	<b>Gastgewerbe</b>	1 040	4 744	3 618	1 126
55	Beherbergung	122	953	791	161
56	Gastronomie	918	3 791	2 826	965
<b>J</b>	<b>Information und Kommunikation</b>	909	6 352	6 082	270
58	Verlagswesen	41	819	783	36
59	Herstellung, Verleih und Vertrieb von Filmen und Fernsehprogrammen; Kinos; Tonstudios und Verlegen von Musik	31	•	•	•
60	Rundfunkveranstalter	1	•	•	•
61	Telekommunikation	29	402	•	•
62	Erbringung von Dienstleistungen der Informationstechnologie	745	4 650	4 464	186
63	Informationsdienstleistungen	62	433	417	16
<b>K</b>	<b>Erbringung von Finanz- und Versicherungsdienstleistungen</b>	422	3 950	3 798	153
64	Erbringung von Finanzdienstleistungen	110	1 968	1 946	22
65	Versicherungen, Rückversicherungen und Pensionskassen (ohne Sozialversicherung)	6	•	•	•
66	Mit Finanz- und Versicherungsdienstleistungen verbundene Tätigkeiten	306	•	•	•
<b>L</b>	<b>Grundstücks- und Wohnungswesen</b>	1 107	2 417	1 928	489
68	Grundstücks- und Wohnungswesen	1 107	2 417	1 928	489
<b>M</b>	<b>Erbringung von freiberuflichen, wissenschaftlichen und technischen Dienstleistungen</b>	2 610	9 506	8 555	951
69	Rechts- und Steuerberatung, Wirtschaftsprüfung	648	2 121	1 800	321
70	Verwaltung und Führung von Unternehmen und Betrieben; Unternehmensberatung	806	3 159	3 013	146
71	Architektur- und Ingenieurbüros; technische, physikalische und chemische Untersuchung	601	2 334	2 118	217
72	Forschung und Entwicklung	30	412	•	•
73	Werbung und Marktforschung	194	847	660	187
74	Sonstige freiberufliche, wissenschaftliche und technische Tätigkeiten	292	400	345	54
75	Veterinärwesen	39	234	•	•
<b>N</b>	<b>Erbringung von sonstigen wirtschaftlichen Dienstleistungen</b>	1 457	15 448	11 968	3 480
77	Vermietung von beweglichen Sachen	123	1 342	1 284	58
78	Vermittlung und Überlassung von Arbeitskräften	85	1 879	1 793	87
79	Reisebüros, Reiseveranstalter und Erbringung sonstiger Reservierungsdienstleistungen	66	224	193	31
80	Wach- und Sicherheitsdienste sowie Detekteien	51	1 112	912	200
81	Gebäudebetreuung; Garten- und Landschaftsbau	786	8 704	5 951	2 753
82	Erbringung von wirtschaftlichen Dienstleistungen für Unternehmen und Privatpersonen a. n. g.	346	2 187	1 836	351
<b>P</b>	<b>Erziehung und Unterricht</b>	408	3 307	2 941	366
85	Erziehung und Unterricht	408	3 307	2 941	366

# **8. Niederlassungen mit abhängig Beschäftigten in Hessen 2020 nach ausgewählten Wirtschaftsabteilungen und Verwaltungsbezirken**

WZ 2008	Wirtschaftsabschnitt Wirtschaftsabteilung	Nieder- lassungen	Abhängig Beschäftigte		
		Insgesamt	Insgesamt	davon	
				SVB <sup>1)</sup>	GEB <sup>2)</sup>
<b>Q</b>	<b>Gesundheits- und Sozialwesen</b>	1 010	11 532	10 214	1 318
86	Gesundheitswesen	800	6 807	5 990	817
87	Heime (ohne Erholungs- und Ferienheime)	43	2 260	2 128	133
88	Sozialwesen (ohne Heime)	167	2 465	2 096	369
<b>R</b>	<b>Kunst, Unterhaltung und Erholung</b>	408	1 023	675	347
90	Kreative, künstlerische und unterhaltende Tätigkeiten	121	28	•	•
91	Bibliotheken, Archive, Museen, botanische und zoologische Gärten	6	18	•	•
92	Spiel-, Wett- und Lotteriewesen	87	378	307	71
93	Erbringung von Dienstleistungen des Sports, der Unterhaltung und der Erholung	194	598	331	267
<b>S</b>	<b>Erbringung von sonstigen Dienstleistungen</b>	1 146	3 363	2 626	738
94	Interessenvertretungen sowie kirchliche und sonstige religiöse Vereinigungen (ohne Sozialwesen und Sport)	155	1 126	806	320
95	Reparatur von Datenverarbeitungsgeräten und Gebrauchsgütern	98	305	284	21
96	Erbringung von sonstigen überwiegend persönlichen Dienstleistungen	893	1 933	1 536	397
<b>I n s g e s a m t</b>		17 995	136 467	121 078	15 389
<b>Rheingau-Taunus-Kreis</b>					
<b>B</b>	<b>Bergbau und Gewinnung von Steinen und Erden</b>	2	•	•	•
05	Kohlenbergbau	—	—	—	—
06	Gewinnung von Erdöl und Erdgas	—	—	—	—
07	Erzbergbau	—	—	—	—
08	Gewinnung von Steinen und Erden, sonstiger Bergbau	2	•	•	•
09	Erbringung von Dienstleistungen für den Bergbau und für die Gewinnung von Steinen und Erden	—	—	—	—
<b>C</b>	<b>Verarbeitendes Gewerbe</b>	457	8 460	7 809	652
10	Herstellung von Nahrungs- und Futtermitteln	51	1 776	1 591	185
11	Getränkeherstellung	36	710	635	75
12	Tabakverarbeitung	1	•	•	•
13	Herstellung von Textilien	5	22	•	•
14	Herstellung von Bekleidung	1	•	•	•
15	Herstellung von Leder, Lederwaren und Schuhen	4	•	•	•
16	Herstellung von Holz-, Flecht-, Korb- und Korkwaren (ohne Möbel)	17	37	30	7
17	Herstellung von Papier, Pappe und Waren daraus	3	•	•	•
18	Herstellung von Druckerzeugnissen; Vervielfältigung von bespielten Ton-, Bild- und Datenträgern	29	216	85	131
19	Kokerei und Mineralölverarbeitung	—	—	—	—
20	Herstellung von chemischen Erzeugnissen	12	277	259	18
21	Herstellung von pharmazeutischen Erzeugnissen	4	172	156	17
22	Herstellung von Gummi- und Kunststoffwaren	19	612	594	18
23	Herstellung von Glas und Glaswaren, Keramik, Verarbeitung von Steinen und Erden	23	108	88	20

## 8. Niederlassungen mit abhängig Beschäftigten in Hessen 2020 nach ausgewählten Wirtschaftsabteilungen und Verwaltungsbezirken

WZ 2008	Wirtschaftsabschnitt Wirtschaftsabteilung	Nieder- lassungen	Abhängig Beschäftigte		
		Insgesamt	Insgesamt	davon	
				SVB <sup>1)</sup>	GEB <sup>2)</sup>
24	Metallerzeugung und -bearbeitung	3	•	•	•
25	Herstellung von Metallerzeugnissen	75	440	394	46
26	Herstellung von Datenverarbeitungsgeräten, elektronischen und optischen Erzeugnissen	28	782	760	22
27	Herstellung von elektrischen Ausrüstungen	13	882	869	13
28	Maschinenbau	39	1 876	1 844	32
29	Herstellung von Kraftwagen und Kraftwagenteilen	2	•	•	•
30	Sonstiger Fahrzeugbau	3	•	•	•
31	Herstellung von Möbeln	31	98	86	12
32	Herstellung von sonstigen Waren	29	174	150	25
33	Reparatur und Installation von Maschinen und Ausrüstungen	29	144	127	17
<b>D</b>	<b>Energieversorgung</b>	73	•	•	•
35	Energieversorgung	73	•	•	•
<b>E</b>	<b>Wasserversorgung; Abwasser- und Abfallentsorgung und Beseitigung von Umweltverschmutzungen</b>	41	•	•	•
36	Wasserversorgung	10	207	198	9
37	Abwasserentsorgung	14	•	•	17
38	Sammlung, Behandlung und Beseitigung von Abfällen; Rückgewinnung	16	291	245	46
39	Beseitigung von Umweltverschmutzungen und sonstige Entsorgung	1	•	•	•
<b>F</b>	<b>Baugewerbe</b>	933	3 596	3 211	385
41	Hochbau	59	461	437	24
42	Tiefbau	16	193	177	15
43	Vorbereitende Baustellenarbeiten, Bauinstallation und sonstiges Ausbaugewerbe	858	2 942	2 597	345
<b>G</b>	<b>Handel; Instandhaltung und Reparatur von Kraftfahrzeugen</b>	1 389	9 027	7 514	1 513
45	Handel mit Kraftfahrzeugen; Instandhaltung und Reparatur von Kraftfahrzeugen	212	949	826	123
46	Großhandel (ohne Handel mit Kraftfahrzeugen)	359	3 630	3 281	349
47	Einzelhandel (ohne Handel mit Kraftfahrzeugen)	818	4 448	3 408	1 041
<b>H</b>	<b>Verkehr und Lagerei</b>	221	1 973	1 572	401
49	Landverkehr und Transport in Rohrfernleitungen	129	1 093	768	325
50	Schifffahrt	5	•	•	•
51	Luftfahrt	4	•	•	•
52	Lagerei sowie Erbringung von sonstigen Dienstleistungen für den Verkehr	26	411	390	20
53	Post-, Kurier- und Expressdienste	57	382	345	38
<b>I</b>	<b>Gastgewerbe</b>	622	2 728	1 710	1 018
55	Beherbergung	144	902	635	267
56	Gastronomie	478	1 826	1 076	751
<b>J</b>	<b>Information und Kommunikation</b>	437	1 433	1 247	187

## 8. Niederlassungen mit abhängig Beschäftigten in Hessen 2020 nach ausgewählten Wirtschaftsabteilungen und Verwaltungsbezirken

WZ 2008	Wirtschaftsabschnitt Wirtschaftsabteilung	Nieder- lassungen	Abhängig Beschäftigte		
		Insgesamt	Insgesamt	davon	
				SVB <sup>1)</sup>	GEB <sup>2)</sup>
58	Verlagswesen	25	214	151	63
59	Herstellung, Verleih und Vertrieb von Filmen und Fernsehprogrammen; Kinos; Tonstudios und Verlegen von Musik	19	66	•	•
60	Rundfunkveranstalter	1	•	•	•
61	Telekommunikation	14	72	68	4
62	Erbringung von Dienstleistungen der Informationstechnologie	340	1 059	977	83
63	Informationsdienstleistungen	38	•	15	•
<b>K</b>	<b>Erbringung von Finanz- und Versicherungsdienstleistungen</b>	190	847	760	86
64	Erbringung von Finanzdienstleistungen	50	608	592	16
65	Versicherungen, Rückversicherungen und Pensionskassen (ohne Sozialversicherung)	—	—	—	—
66	Mit Finanz- und Versicherungsdienstleistungen verbundene Tätigkeiten	140	239	169	70
<b>L</b>	<b>Grundstücks- und Wohnungswesen</b>	443	482	289	193
68	Grundstücks- und Wohnungswesen	443	482	289	193
<b>M</b>	<b>Erbringung von freiberuflichen, wissenschaftlichen und technischen Dienstleistungen</b>	1 455	4 196	3 559	637
69	Rechts- und Steuerberatung, Wirtschaftsprüfung	313	778	639	139
70	Verwaltung und Führung von Unternehmen und Betrieben; Unternehmensberatung	420	534	446	87
71	Architektur- und Ingenieurbüros; technische, physikalische und chemische Untersuchung	411	1 549	1 397	153
72	Forschung und Entwicklung	24	575	549	26
73	Werbung und Marktforschung	83	482	296	186
74	Sonstige freiberufliche, wissenschaftliche und technische Tätigkeiten	169	123	97	26
75	Veterinärwesen	35	156	135	20
<b>N</b>	<b>Erbringung von sonstigen wirtschaftlichen Dienstleistungen</b>	620	2 938	2 175	763
77	Vermietung von beweglichen Sachen	50	61	37	23
78	Vermittlung und Überlassung von Arbeitskräften	14	65	•	•
79	Reisebüros, Reiseveranstalter und Erbringung sonstiger Reservierungsdienstleistungen	27	98	•	•
80	Wach- und Sicherheitsdienste sowie Detekteien	19	159	125	35
81	Gebäudebetreuung; Garten- und Landschaftsbau	377	1 853	1 272	581
82	Erbringung von wirtschaftlichen Dienstleistungen für Unternehmen und Privatpersonen a. n. g.	133	702	596	106
<b>P</b>	<b>Erziehung und Unterricht</b>	239	1 848	1 579	268
85	Erziehung und Unterricht	239	1 848	1 579	268
<b>Q</b>	<b>Gesundheits- und Sozialwesen</b>	585	9 468	8 654	815
86	Gesundheitswesen	462	4 660	4 241	419
87	Heime (ohne Erholungs- und Ferienheime)	43	2 385	2 234	151
88	Sozialwesen (ohne Heime)	80	2 423	2 179	244
<b>R</b>	<b>Kunst, Unterhaltung und Erholung</b>	199	663	412	251

## 8. Niederlassungen mit abhängig Beschäftigten in Hessen 2020 nach ausgewählten Wirtschaftsabteilungen und Verwaltungsbezirken

WZ 2008	Wirtschaftsabschnitt Wirtschaftsabteilung	Nieder- lassungen	Abhängig Beschäftigte		
		Insgesamt	Insgesamt	davon	
				SVB <sup>1)</sup>	GEB <sup>2)</sup>
90	Kreative, künstlerische und unterhaltende Tätigkeiten	95	64	57	7
91	Bibliotheken, Archive, Museen, botanische und zoologische Gärten	7	87	70	17
92	Spiel-, Wett- und Lotteriewesen	20	71	53	18
93	Erbringung von Dienstleistungen des Sports, der Unterhaltung und der Erholung	77	441	232	209
<b>S</b>	<b>Erbringung von sonstigen Dienstleistungen</b>	576	1 796	953	843
94	Interessenvertretungen sowie kirchliche und sonstige religiöse Vereinigungen (ohne Sozialwesen und Sport)	109	539	295	244
95	Reparatur von Datenverarbeitungsgeräten und Gebrauchsgütern	42	51	41	10
96	Erbringung von sonstigen überwiegend persönlichen Dienstleistungen	425	1 206	617	588
	<b>Insgesamt</b>	8 482	50 290	42 206	8 085
<b>Wetteraukreis</b>					
<b>B</b>	<b>Bergbau und Gewinnung von Steinen und Erden</b>	8	•	•	•
05	Kohlenbergbau	—	—	—	—
06	Gewinnung von Erdöl und Erdgas	—	—	—	—
07	Erzbergbau	—	—	—	—
08	Gewinnung von Steinen und Erden, sonstiger Bergbau	7	•	•	•
09	Erbringung von Dienstleistungen für den Bergbau und für die Gewinnung von Steinen und Erden	1	•	•	•
<b>C</b>	<b>Verarbeitendes Gewerbe</b>	832	17 106	15 890	1 216
10	Herstellung von Nahrungs- und Futtermitteln	130	1 891	1 460	431
11	Getränkeherstellung	10	•	•	30
12	Tabakverarbeitung	—	—	—	—
13	Herstellung von Textilien	14	404	385	19
14	Herstellung von Bekleidung	3	•	•	•
15	Herstellung von Leder, Lederwaren und Schuhen	—	—	—	—
16	Herstellung von Holz-, Flecht-, Korb- und Korkwaren (ohne Möbel)	41	218	175	43
17	Herstellung von Papier, Pappe und Waren daraus	10	407	352	55
18	Herstellung von Druckerzeugnissen; Vervielfältigung von bespielten Ton-, Bild- und Datenträgern	49	118	94	24
19	Kokerei und Mineralölverarbeitung	—	—	—	—
20	Herstellung von chemischen Erzeugnissen	10	171	161	10
21	Herstellung von pharmazeutischen Erzeugnissen	7	1 865	1 862	3
22	Herstellung von Gummi- und Kunststoffwaren	32	1 056	975	81
23	Herstellung von Glas und Glaswaren, Keramik, Verarbeitung von Steinen und Erden	42	324	•	•
24	Metallerzeugung und -bearbeitung	7	337	326	11
25	Herstellung von Metallerzeugnissen	167	1 308	1 154	154
26	Herstellung von Datenverarbeitungsgeräten, elektronischen und optischen Erzeugnissen	39	1 528	1 496	33
27	Herstellung von elektrischen Ausrüstungen	22	1 027	988	38
28	Maschinenbau	70	2 302	2 224	78
29	Herstellung von Kraftwagen und Kraftwagenteilen	12	950	935	14

# **8. Niederlassungen mit abhängig Beschäftigten in Hessen 2020 nach ausgewählten Wirtschaftsabteilungen und Verwaltungsbezirken**

WZ 2008	Wirtschaftsabschnitt Wirtschaftsabteilung	Nieder- lassungen	Abhängig Beschäftigte		
		Insgesamt	Insgesamt	davon	
				SVB <sup>1)</sup>	GEB <sup>2)</sup>
30	Sonstiger Fahrzeugbau	7	206	200	6
31	Herstellung von Möbeln	22	•	•	•
32	Herstellung von sonstigen Waren	62	369	279	90
33	Reparatur und Installation von Maschinen und Ausrüstungen	76	1 002	944	58
<b>D</b>	<b>Energieversorgung</b>	138	829	675	154
35	Energieversorgung	138	829	675	154
	<b>Wasserversorgung; Abwasser- und Abfallentsorgung und Beseitigung von Umweltverschmutzungen</b>				
<b>E</b>	<b>Beseitigung von Umweltverschmutzungen</b>	52	•	•	•
36	Wasserversorgung	8	310	305	5
37	Abwasserentsorgung	14	83	73	10
38	Sammlung, Behandlung und Beseitigung von Abfällen; Rückgewinnung	27	420	•	•
39	Beseitigung von Umweltverschmutzungen und sonstige Entsorgung	3	•	•	•
<b>F</b>	<b>Baugewerbe</b>	1 590	6 950	6 271	679
41	Hochbau	112	1 715	1 645	71
42	Tiefbau	35	457	417	41
43	Vorbereitende Baustellenarbeiten, Bauinstallation und sonstiges Ausbaugewerbe	1 443	4 778	4 210	568
<b>G</b>	<b>Handel; Instandhaltung und Reparatur von Kraftfahrzeugen</b>	2 650	19 823	16 529	3 294
45	Handel mit Kraftfahrzeugen; Instandhaltung und Reparatur von Kraftfahrzeugen	503	3 348	3 033	315
46	Großhandel (ohne Handel mit Kraftfahrzeugen)	658	6 647	6 081	566
47	Einzelhandel (ohne Handel mit Kraftfahrzeugen)	1 489	9 828	7 415	2 413
<b>H</b>	<b>Verkehr und Lagerei</b>	412	4 207	3 661	546
49	Landverkehr und Transport in Rohrfernleitungen	236	1 909	1 534	375
50	Schifffahrt	—	—	—	—
51	Luftfahrt	—	—	—	—
52	Lagerei sowie Erbringung von sonstigen Dienstleistungen für den Verkehr	101	1 598	1 460	138
53	Post-, Kurier- und Expressdienste	75	700	667	33
<b>I</b>	<b>Gastgewerbe</b>	825	3 550	2 323	1 228
55	Beherbergung	115	894	695	199
56	Gastronomie	710	2 656	1 628	1 028
<b>J</b>	<b>Information und Kommunikation</b>	605	2 656	2 405	250
58	Verlagswesen	32	224	139	85
59	Herstellung, Verleih und Vertrieb von Filmen und Fernsehprogrammen; Kinos; Tonstudios und Verlegen von Musik	26	•	•	31
60	Rundfunkveranstalter	2	•	•	•
61	Telekommunikation	22	109	•	•
62	Erbringung von Dienstleistungen der Informationstechnologie	462	1 988	1 887	101
63	Informationsdienstleistungen	61	102	94	8

## 8. Niederlassungen mit abhängig Beschäftigten in Hessen 2020 nach ausgewählten Wirtschaftsabteilungen und Verwaltungsbezirken

WZ 2008	Wirtschaftsabschnitt Wirtschaftsabteilung	Nieder- lassungen	Abhängig Beschäftigte		
		Insgesamt	Insgesamt	davon	
				SVB <sup>1)</sup>	GEB <sup>2)</sup>
<b>K</b>	<b>Erbringung von Finanz- und Versicherungsdienstleistungen</b>	349	1 893	1 750	143
64	Erbringung von Finanzdienstleistungen	80	1 117	•	•
65	Versicherungen, Rückversicherungen und Pensionskassen (ohne Sozialversicherung)	1	•	•	•
66	Mit Finanz- und Versicherungsdienstleistungen verbundene Tätigkeiten	268	•	•	•
<b>L</b>	<b>Grundstücks- und Wohnungswesen</b>	642	755	511	244
68	Grundstücks- und Wohnungswesen	642	755	511	244
<b>M</b>	<b>Erbringung von freiberuflichen, wissenschaftlichen und technischen Dienstleistungen</b>	1 999	6 205	5 427	778
69	Rechts- und Steuerberatung, Wirtschaftsprüfung	523	1 599	1 305	294
70	Verwaltung und Führung von Unternehmen und Betrieben; Unternehmensberatung	541	2 170	2 025	145
71	Architektur- und Ingenieurbüros; technische, physikalische und chemische Untersuchung	516	1 396	1 224	172
72	Forschung und Entwicklung	24	362	316	45
73	Werbung und Marktforschung	123	423	371	52
74	Sonstige freiberufliche, wissenschaftliche und technische Tätigkeiten	210	140	99	41
75	Veterinärwesen	62	116	88	27
<b>N</b>	<b>Erbringung von sonstigen wirtschaftlichen Dienstleistungen</b>	1 028	6 086	4 930	1 156
77	Vermietung von beweglichen Sachen	111	489	425	64
78	Vermittlung und Überlassung von Arbeitskräften	54	1 175	1 144	31
79	Reisebüros, Reiseveranstalter und Erbringung sonstiger Reservierungsdienstleistungen	44	144	115	29
80	Wach- und Sicherheitsdienste sowie Detekteien	28	182	100	81
81	Gebäudebetreuung; Garten- und Landschaftsbau	568	2 714	1 976	739
82	Erbringung von wirtschaftlichen Dienstleistungen für Unternehmen und Privatpersonen a. n. g.	223	1 383	1 170	213
<b>P</b>	<b>Erziehung und Unterricht</b>	371	3 641	3 334	307
85	Erziehung und Unterricht	371	3 641	3 334	307
<b>Q</b>	<b>Gesundheits- und Sozialwesen</b>	955	15 856	14 266	1 590
86	Gesundheitswesen	712	7 835	6 979	856
87	Heime (ohne Erholungs- und Ferienheime)	70	3 925	3 695	230
88	Sozialwesen (ohne Heime)	173	4 096	3 592	504
<b>R</b>	<b>Kunst, Unterhaltung und Erholung</b>	354	1 070	710	360
90	Kreative, künstlerische und unterhaltende Tätigkeiten	135	256	238	18
91	Bibliotheken, Archive, Museen, botanische und zoologische Gärten	6	25	20	5
92	Spiel-, Wett- und Lotteriewesen	53	188	139	49
93	Erbringung von Dienstleistungen des Sports, der Unterhaltung und der Erholung	160	601	313	288
<b>S</b>	<b>Erbringung von sonstigen Dienstleistungen</b>	1 091	2 729	1 886	843

# **8. Niederlassungen mit abhängig Beschäftigten in Hessen 2020 nach ausgewählten Wirtschaftsabteilungen und Verwaltungsbezirken**

WZ 2008	Wirtschaftsabschnitt Wirtschaftsabteilung	Nieder- lassungen	Abhängig Beschäftigte		
		Insgesamt	Insgesamt	davon	
				SVB <sup>1)</sup>	GEB <sup>2)</sup>
94	Interessenvertretungen sowie kirchliche und sonstige religiöse Vereinigungen (ohne Sozialwesen und Sport)	268	1 219	701	518
95	Reparatur von Datenverarbeitungsgeräten und Gebrauchsgütern	59	109	96	13
96	Erbringung von sonstigen überwiegend persönlichen Dienstleistungen	764	1 402	1 089	313
<b>I n s g e s a m t</b>		13 901	94 288	81 446	12 842
<b>Reg.-Bez. D a r m s t a d t</b>					
<b>B</b>	<b>Bergbau und Gewinnung von Steinen und Erden</b>	75	596	•	•
05	Kohlenbergbau	—	—	—	—
06	Gewinnung von Erdöl und Erdgas	1	•	•	•
07	Erzbergbau	—	—	—	—
08	Gewinnung von Steinen und Erden, sonstiger Bergbau	62	574	•	•
09	Erbringung von Dienstleistungen für den Bergbau und für die Gewinnung von Steinen und Erden	12	•	20	•
<b>C</b>	<b>Verarbeitendes Gewerbe</b>	9 087	242 863	231 847	11 016
10	Herstellung von Nahrungs- und Futtermitteln	1 101	23 093	19 858	3 235
11	Getränkeherstellung	136	5 941	5 611	330
12	Tabakverarbeitung	2	•	•	•
13	Herstellung von Textilien	181	1 423	1 285	138
14	Herstellung von Bekleidung	117	222	164	58
15	Herstellung von Leder, Lederwaren und Schuhen	84	372	318	54
16	Herstellung von Holz-, Flecht-, Korb- und Korkwaren (ohne Möbel)	396	2 690	2 382	308
17	Herstellung von Papier, Pappe und Waren daraus	93	3 256	3 082	174
18	Herstellung von Druckerzeugnissen; Vervielfältigung von bespielten Ton-, Bild- und Datenträgern	656	4 276	3 454	821
19	Kokerei und Mineralölverarbeitung	1	•	•	•
20	Herstellung von chemischen Erzeugnissen	281	29 360	29 079	281
21	Herstellung von pharmazeutischen Erzeugnissen	59	20 339	20 272	66
22	Herstellung von Gummi- und Kunststoffwaren	365	19 332	18 760	572
23	Herstellung von Glas und Glaswaren, Keramik, Verarbeitung von Steinen und Erden	421	4 949	4 659	291
24	Metallerzeugung und -bearbeitung	59	5 512	5 473	39
25	Herstellung von Metallerzeugnissen	1 545	16 668	15 243	1 425
26	Herstellung von Datenverarbeitungsgeräten, elektronischen und optischen Erzeugnissen	519	13 360	12 956	405
27	Herstellung von elektrischen Ausrüstungen	312	13 498	13 101	397
28	Maschinenbau	711	24 905	24 093	812
29	Herstellung von Kraftwagen und Kraftwagenteilen	124	23 996	23 879	117
30	Sonstiger Fahrzeugbau	39	2 437	2 409	27
31	Herstellung von Möbeln	312	3 206	3 040	166
32	Herstellung von sonstigen Waren	878	7 867	6 990	877
33	Reparatur und Installation von Maschinen und Ausrüstungen	695	16 077	15 662	415
<b>D</b>	<b>Energieversorgung</b>	1 386	14 532	14 228	304



# **8. Niederlassungen mit abhängig Beschäftigten in Hessen 2020 nach ausgewählten Wirtschaftsabteilungen und Verwaltungsbezirken**

WZ 2008	Wirtschaftsabschnitt Wirtschaftsabteilung	Nieder- lassungen	Abhängig Beschäftigte		
		Insgesamt	Insgesamt	davon	
				SVB <sup>1)</sup>	GEB <sup>2)</sup>
35	Energieversorgung	1 386	14 532	14 228	304
<b>E</b>	<b>Wasserversorgung; Abwasser- und Abfallentsorgung und Beseitigung von Umweltverschmutzungen</b>	578	14 513	•	•
36	Wasserversorgung	84	1 916	1 846	71
37	Abwasserentsorgung	124	2 269	2 099	170
38	Sammlung, Behandlung und Beseitigung von Abfällen; Rückgewinnung	336	9 736	•	•
39	Beseitigung von Umweltverschmutzungen und sonstige Entsorgung	34	591	557	35
<b>F</b>	<b>Baugewerbe</b>	19 461	92 732	85 525	7 207
41	Hochbau	1 675	16 299	15 562	737
42	Tiefbau	511	7 499	7 111	388
43	Vorbereitende Baustellenarbeiten, Bauinstallation und sonstiges Ausbaugewerbe	17 275	68 935	62 852	6 083
<b>G</b>	<b>Handel; Instandhaltung und Reparatur von Kraftfahrzeugen</b>	34 024	290 251	252 676	37 575
45	Handel mit Kraftfahrzeugen; Instandhaltung und Reparatur von Kraftfahrzeugen	5 486	37 193	34 057	3 136
46	Großhandel (ohne Handel mit Kraftfahrzeugen)	9 545	120 056	113 075	6 981
47	Einzelhandel (ohne Handel mit Kraftfahrzeugen)	18 993	133 002	105 543	27 458
<b>H</b>	<b>Verkehr und Lagerei</b>	7 664	162 796	150 728	12 069
49	Landverkehr und Transport in Rohrfernleitungen	4 197	41 231	35 166	6 064
50	Schifffahrt	22	221	156	65
51	Luftfahrt	135	36 965	36 928	36
52	Lagerei sowie Erbringung von sonstigen Dienstleistungen für den Verkehr	1 879	62 868	60 954	1 914
53	Post-, Kurier- und Expressdienste	1 431	21 512	17 523	3 989
<b>I</b>	<b>Gastgewerbe</b>	13 154	79 214	59 652	19 563
55	Beherbergung	1 859	18 795	15 981	2 815
56	Gastronomie	11 295	60 419	43 671	16 748
<b>J</b>	<b>Information und Kommunikation</b>	10 638	98 441	94 710	3 731
58	Verlagswesen	610	8 762	7 615	1 147
59	Herstellung, Verleih und Vertrieb von Filmen und Fernsehprogrammen; Kinos; Tonstudios und Verlegen von Musik	502	•	•	•
60	Rundfunkveranstalter	23	•	•	•
61	Telekommunikation	383	5 518	5 419	98
62	Erbringung von Dienstleistungen der Informationstechnologie	8 190	70 260	68 585	1 675
63	Informationsdienstleistungen	930	8 144	7 765	379
<b>K</b>	<b>Erbringung von Finanz- und Versicherungsdienstleistungen</b>	5 177	124 911	123 137	1 774
64	Erbringung von Finanzdienstleistungen	1 488	84 201	•	•
65	Versicherungen, Rückversicherungen und Pensionskassen (ohne Sozialversicherung)	129	15 794	15 742	52
66	Mit Finanz- und Versicherungsdienstleistungen verbundene Tätigkeiten	3 560	24 915	•	•

# **8. Niederlassungen mit abhängig Beschäftigten in Hessen 2020 nach ausgewählten Wirtschaftsabteilungen und Verwaltungsbezirken**

WZ 2008	Wirtschaftsabschnitt Wirtschaftsabteilung	Nieder- lassungen	Abhängig Beschäftigte		
		Insgesamt	Insgesamt	davon	
				SVB <sup>1)</sup>	GEB <sup>2)</sup>
<b>L</b>	<b>Grundstücks- und Wohnungswesen</b>	11 545	24 957	20 242	4 715
68	Grundstücks- und Wohnungswesen	11 545	24 957	20 242	4 715
<b>M</b>	<b>Erbringung von freiberuflichen, wissenschaftlichen und technischen Dienstleistungen</b>	33 183	182 138	168 907	13 231
69	Rechts- und Steuerberatung, Wirtschaftsprüfung	8 201	41 960	37 994	3 966
70	Verwaltung und Führung von Unternehmen und Betrieben; Unternehmensberatung	10 130	60 843	58 554	2 289
71	Architektur- und Ingenieurbüros; technische, physikalische und chemische Untersuchung	7 428	37 019	34 730	2 289
72	Forschung und Entwicklung	501	12 349	11 733	616
73	Werbung und Marktforschung	2 136	16 944	13 776	3 168
74	Sonstige freiberufliche, wissenschaftliche und technische Tätigkeiten	4 308	11 105	10 509	597
75	Veterinärwesen	479	1 918	1 612	307
<b>N</b>	<b>Erbringung von sonstigen wirtschaftlichen Dienstleistungen</b>	14 623	173 323	144 921	28 402
77	Vermietung von beweglichen Sachen	1 189	6 377	5 732	645
78	Vermittlung und Überlassung von Arbeitskräften	1 226	35 550	34 129	1 422
79	Reisebüros, Reiseveranstalter und Erbringung sonstiger Reservierungsdienstleistungen	869	7 285	6 861	424
80	Wach- und Sicherheitsdienste sowie Detekteien	530	22 305	19 998	2 308
81	Gebäudebetreuung; Garten- und Landschaftsbau	7 623	73 179	52 462	20 716
82	Erbringung von wirtschaftlichen Dienstleistungen für Unternehmen und Privatpersonen a. n. g.	3 186	28 627	25 740	2 888
<b>P</b>	<b>Erziehung und Unterricht</b>	4 895	65 721	58 205	7 516
85	Erziehung und Unterricht	4 895	65 721	58 205	7 516
<b>Q</b>	<b>Gesundheits- und Sozialwesen</b>	12 918	226 717	206 056	20 661
86	Gesundheitswesen	9 960	115 412	104 080	11 333
87	Heime (ohne Erholungs- und Ferienheime)	672	41 853	39 229	2 624
88	Sozialwesen (ohne Heime)	2 286	69 452	62 748	6 704
<b>R</b>	<b>Kunst, Unterhaltung und Erholung</b>	5 175	21 501	16 244	5 257
90	Kreative, künstlerische und unterhaltende Tätigkeiten	2 283	4 323	3 760	562
91	Bibliotheken, Archive, Museen, botanische und zoologische Gärten	101	2 441	2 232	208
92	Spiel-, Wett- und Lotteriewesen	650	3 797	3 203	594
93	Erbringung von Dienstleistungen des Sports, der Unterhaltung und der Erholung	2 141	10 941	7 049	3 893
<b>S</b>	<b>Erbringung von sonstigen Dienstleistungen</b>	13 228	56 623	45 809	10 814
94	Interessenvertretungen sowie kirchliche und sonstige religiöse Vereinigungen (ohne Sozialwesen und Sport)	3 087	33 877	28 583	5 293
95	Reparatur von Datenverarbeitungsgeräten und Gebrauchsgütern	711	1 637	1 401	235
96	Erbringung von sonstigen überwiegend persönlichen Dienstleistungen	9 430	21 109	15 824	5 285
<b>Insgesamt</b>		196 811	1 871 828	1 687 280	184 548

## 8. Niederlassungen mit abhängig Beschäftigten in Hessen 2020 nach ausgewählten Wirtschaftsabteilungen und Verwaltungsbezirken

WZ 2008	Wirtschaftsabschnitt Wirtschaftsabteilung	Nieder- lassungen	Abhängig Beschäftigte		
		Insgesamt	Insgesamt	davon	
				SVB <sup>1)</sup>	GEB <sup>2)</sup>
Landkreis Gießen					
B	Bergbau und Gewinnung von Steinen und Erden	10	54	48	6
05	Kohlenbergbau	—	—	—	—
06	Gewinnung von Erdöl und Erdgas	—	—	—	—
07	Erzbergbau	—	—	—	—
08	Gewinnung von Steinen und Erden, sonstiger Bergbau	10	54	48	6
09	Erbringung von Dienstleistungen für den Bergbau und für die Gewinnung von Steinen und Erden	—	—	—	—
C	Verarbeitendes Gewerbe	655	19 360	18 279	1 081
10	Herstellung von Nahrungs- und Futtermitteln	71	1 535	1 206	329
11	Getränkeherstellung	6	•	•	•
12	Tabakverarbeitung	1	•	•	•
13	Herstellung von Textilien	9	•	•	11
14	Herstellung von Bekleidung	5	•	•	•
15	Herstellung von Leder, Lederwaren und Schuhen	4	14	•	•
16	Herstellung von Holz-, Flecht-, Korb- und Korkwaren (ohne Möbel)	34	245	217	28
17	Herstellung von Papier, Pappe und Waren daraus	10	238	225	13
18	Herstellung von Druckerzeugnissen; Vervielfältigung von bespielten Ton-, Bild- und Datenträgern	32	301	221	80
19	Kokerei und Mineralölverarbeitung	—	—	—	—
20	Herstellung von chemischen Erzeugnissen	13	358	308	50
21	Herstellung von pharmazeutischen Erzeugnissen	6	316	•	•
22	Herstellung von Gummi- und Kunststoffwaren	20	726	696	30
23	Herstellung von Glas und Glaswaren, Keramik, Verarbeitung von Steinen und Erden	32	2 085	2 046	39
24	Metallerzeugung und -bearbeitung	8	644	•	•
25	Herstellung von Metallerzeugnissen	117	2 947	2 780	167
26	Herstellung von Datenverarbeitungsgeräten, elektronischen und optischen Erzeugnissen	30	2 029	1 995	35
27	Herstellung von elektrischen Ausrüstungen	28	2 719	2 685	34
28	Maschinenbau	73	3 569	3 476	93
29	Herstellung von Kraftwagen und Kraftwagenteilen	8	•	•	•
30	Sonstiger Fahrzeugbau	1	•	•	•
31	Herstellung von Möbeln	26	172	136	36
32	Herstellung von sonstigen Waren	63	591	529	62
33	Reparatur und Installation von Maschinen und Ausrüstungen	58	379	326	53
D	Energieversorgung	105	699	679	20
35	Energieversorgung	105	699	679	20
E	Wasserversorgung; Abwasser- und Abfallentsorgung und Beseitigung von Umweltverschmutzungen	55	866	824	42
36	Wasserversorgung	9	203	•	•
37	Abwasserentsorgung	20	196	181	15

## 8. Niederlassungen mit abhängig Beschäftigten in Hessen 2020 nach ausgewählten Wirtschaftsabteilungen und Verwaltungsbezirken

WZ 2008	Wirtschaftsabschnitt Wirtschaftsabteilung	Nieder- lassungen	Abhängig Beschäftigte		
		Insgesamt	Insgesamt	davon	
				SVB <sup>1)</sup>	GEB <sup>2)</sup>
38	Sammlung, Behandlung und Beseitigung von Abfällen; Rückgewinnung	23	436	416	20
39	Beseitigung von Umweltverschmutzungen und sonstige Entsorgung	3	31	•	•
<b>F</b>	<b>Baugewerbe</b>	1 189	5 251	4 773	478
41	Hochbau	85	516	479	37
42	Tiefbau	31	475	444	30
43	Vorbereitende Baustellenarbeiten, Bauinstallation und sonstiges Ausbaugewerbe	1 073	4 260	3 849	410
<b>G</b>	<b>Handel; Instandhaltung und Reparatur von Kraftfahrzeugen</b>	2 376	20 625	17 190	3 435
45	Handel mit Kraftfahrzeugen; Instandhaltung und Reparatur von Kraftfahrzeugen	436	2 664	2 318	346
46	Großhandel (ohne Handel mit Kraftfahrzeugen)	593	8 352	7 641	711
47	Einzelhandel (ohne Handel mit Kraftfahrzeugen)	1 347	9 608	7 230	2 378
<b>H</b>	<b>Verkehr und Lagerei</b>	310	7 299	4 503	2 796
49	Landverkehr und Transport in Rohrfernleitungen	149	2 562	2 028	535
50	Schifffahrt	—	—	—	—
51	Luftfahrt	1	•	•	•
52	Lagerei sowie Erbringung von sonstigen Dienstleistungen für den Verkehr	67	•	•	•
53	Post-, Kurier- und Expressdienste	93	•	•	•
<b>I</b>	<b>Gastgewerbe</b>	775	4 020	2 160	1 861
55	Beherbergung	97	548	374	174
56	Gastronomie	678	3 473	1 786	1 687
<b>J</b>	<b>Information und Kommunikation</b>	399	2 357	2 188	168
58	Verlagswesen	22	•	256	•
59	Herstellung, Verleih und Vertrieb von Filmen und Fernsehprogrammen; Kinos; Tonstudios und Verlegen von Musik	15	56	40	15
60	Rundfunkveranstalter	1	•	•	•
61	Telekommunikation	13	•	•	•
62	Erbringung von Dienstleistungen der Informationstechnologie	315	1 683	•	•
63	Informationsdienstleistungen	33	192	186	5
<b>K</b>	<b>Erbringung von Finanz- und Versicherungsdienstleistungen</b>	288	2 725	2 594	131
64	Erbringung von Finanzdienstleistungen	76	1 629	1 603	26
65	Versicherungen, Rückversicherungen und Pensionskassen (ohne Sozialversicherung)	10	318	315	4
66	Mit Finanz- und Versicherungsdienstleistungen verbundene Tätigkeiten	202	777	676	101
<b>L</b>	<b>Grundstücks- und Wohnungswesen</b>	623	1 231	963	268
68	Grundstücks- und Wohnungswesen	623	1 231	963	268
<b>M</b>	<b>Erbringung von freiberuflichen, wissenschaftlichen und technischen Dienstleistungen</b>	1 649	5 010	4 243	767

# **8. Niederlassungen mit abhängig Beschäftigten in Hessen 2020 nach ausgewählten Wirtschaftsabteilungen und Verwaltungsbezirken**

WZ 2008	Wirtschaftsabschnitt Wirtschaftsabteilung	Nieder- lassungen	Abhängig Beschäftigte		
		Insgesamt	Insgesamt	davon	
				SVB <sup>1)</sup>	GEB <sup>2)</sup>
69	Rechts- und Steuerberatung, Wirtschaftsprüfung	457	1 565	1 324	241
70	Verwaltung und Führung von Unternehmen und Betrieben; Unternehmensberatung	336	879	767	112
71	Architektur- und Ingenieurbüros; technische, physikalische und chemische Untersuchung	438	1 521	1 312	210
72	Forschung und Entwicklung	44	428	353	75
73	Werbung und Marktforschung	130	332	277	56
74	Sonstige freiberufliche, wissenschaftliche und technische Tätigkeiten	171	144	115	29
75	Veterinärwesen	73	140	96	44
<b>N</b>	<b>Erbringung von sonstigen wirtschaftlichen Dienstleistungen</b>	703	6 477	5 378	1 099
77	Vermietung von beweglichen Sachen	68	298	250	47
78	Vermittlung und Überlassung von Arbeitskräften	50	1 393	1 317	76
79	Reisebüros, Reiseveranstalter und Erbringung sonstiger Reservierungsdienstleistungen	49	361	325	36
80	Wach- und Sicherheitsdienste sowie Detekteien	32	711	617	94
81	Gebäudebetreuung; Garten- und Landschaftsbau	366	2 904	2 215	689
82	Erbringung von wirtschaftlichen Dienstleistungen für Unternehmen und Privatpersonen a. n. g.	138	810	654	157
<b>P</b>	<b>Erziehung und Unterricht</b>	309	10 134	8 452	1 682
85	Erziehung und Unterricht	309	10 134	8 452	1 682
<b>Q</b>	<b>Gesundheits- und Sozialwesen</b>	970	20 504	18 827	1 677
86	Gesundheitswesen	756	11 823	10 794	1 029
87	Heime (ohne Erholungs- und Ferienheime)	59	3 991	3 777	214
88	Sozialwesen (ohne Heime)	155	4 690	4 255	435
<b>R</b>	<b>Kunst, Unterhaltung und Erholung</b>	287	1 191	744	448
90	Kreative, künstlerische und unterhaltende Tätigkeiten	94	•	•	•
91	Bibliotheken, Archive, Museen, botanische und zoologische Gärten	2	•	•	•
92	Spiel-, Wett- und Lotteriewesen	42	164	•	•
93	Erbringung von Dienstleistungen des Sports, der Unterhaltung und der Erholung	149	666	312	354
<b>S</b>	<b>Erbringung von sonstigen Dienstleistungen</b>	796	3 182	2 381	802
94	Interessenvertretungen sowie kirchliche und sonstige religiöse Vereinigungen (ohne Sozialwesen und Sport)	260	1 795	1 330	465
95	Reparatur von Datenverarbeitungsgeräten und Gebrauchsgütern	38	49	31	18
96	Erbringung von sonstigen überwiegend persönlichen Dienstleistungen	498	1 339	1 020	319
<b>I n s g e s a m t</b>		11 499	110 984	94 224	16 759
<b>Lahn-Dill-Kreis</b>					
<b>B</b>	<b>Bergbau und Gewinnung von Steinen und Erden</b>	11	•	•	•
05	Kohlenbergbau	—	—	—	—
06	Gewinnung von Erdöl und Erdgas	—	—	—	—
07	Erzbergbau	—	—	—	—

# **8. Niederlassungen mit abhängig Beschäftigten in Hessen 2020 nach ausgewählten Wirtschaftsabteilungen und Verwaltungsbezirken**

WZ 2008	Wirtschaftsabschnitt Wirtschaftsabteilung	Nieder- lassungen	Abhängig Beschäftigte		
		Insgesamt	Insgesamt	davon	
				SVB <sup>1)</sup>	GEB <sup>2)</sup>
08	Gewinnung von Steinen und Erden, sonstiger Bergbau	11	•	•	•
09	Erbringung von Dienstleistungen für den Bergbau und für die Gewinnung von Steinen und Erden	—	—	—	—
<b>C</b>	<b>Verarbeitendes Gewerbe</b>	1 140	32 911	30 861	2 050
10	Herstellung von Nahrungs- und Futtermitteln	107	1 527	1 020	507
11	Getränkeherstellung	3	•	•	•
12	Tabakverarbeitung	1	•	•	•
13	Herstellung von Textilien	13	154	142	13
14	Herstellung von Bekleidung	8	•	•	•
15	Herstellung von Leder, Lederwaren und Schuhen	5	•	•	•
16	Herstellung von Holz-, Flecht-, Korb- und Korkwaren (ohne Möbel)	62	386	326	60
17	Herstellung von Papier, Pappe und Waren daraus	9	225	202	23
18	Herstellung von Druckerzeugnissen; Vervielfältigung von bespielten Ton-, Bild- und Datenträgern	39	178	135	43
19	Kokerei und Mineralölverarbeitung	1	•	•	•
20	Herstellung von chemischen Erzeugnissen	17	1 028	993	35
21	Herstellung von pharmazeutischen Erzeugnissen	2	•	•	•
22	Herstellung von Gummi- und Kunststoffwaren	38	1 569	1 476	93
23	Herstellung von Glas und Glaswaren, Keramik, Verarbeitung von Steinen und Erden	49	1 081	1 031	50
24	Metallerzeugung und -bearbeitung	20	2 817	2 788	29
25	Herstellung von Metallerzeugnissen	338	7 025	6 413	612
26	Herstellung von Datenverarbeitungsgeräten, elektronischen und optischen Erzeugnissen	87	4 055	3 935	120
27	Herstellung von elektrischen Ausrüstungen	57	4 465	4 361	104
28	Maschinenbau	112	4 270	4 113	157
29	Herstellung von Kraftwagen und Kraftwagenteilen	16	1 462	1 440	23
30	Sonstiger Fahrzeugbau	2	•	•	•
31	Herstellung von Möbeln	19	1 341	1 324	17
32	Herstellung von sonstigen Waren	59	767	699	68
33	Reparatur und Installation von Maschinen und Ausrüstungen	76	340	299	41
<b>D</b>	<b>Energieversorgung</b>	147	•	•	•
35	Energieversorgung	147	•	•	•
<b>E</b>	<b>Wasserversorgung; Abwasser- und Abfallentsorgung und Beseitigung von Umweltverschmutzungen</b>	49	851	799	52
36	Wasserversorgung	6	•	•	•
37	Abwasserentsorgung	8	•	•	•
38	Sammlung, Behandlung und Beseitigung von Abfällen; Rückgewinnung	34	692	649	43
39	Beseitigung von Umweltverschmutzungen und sonstige Entsorgung	1	•	•	•
<b>F</b>	<b>Baugewerbe</b>	1 185	5 390	4 769	621
41	Hochbau	91	634	588	46
42	Tiefbau	48	763	729	34

## 8. Niederlassungen mit abhängig Beschäftigten in Hessen 2020 nach ausgewählten Wirtschaftsabteilungen und Verwaltungsbezirken

WZ 2008	Wirtschaftsabschnitt Wirtschaftsabteilung	Nieder- lassungen	Abhängig Beschäftigte		
		Insgesamt	Insgesamt	davon	
				SVB <sup>1)</sup>	GEB <sup>2)</sup>
43	Vorbereitende Baustellenarbeiten, Bauinstallation und sonstiges Ausbaugewerbe	1 046	3 994	3 452	542
<b>G</b>	<b>Handel; Instandhaltung und Reparatur von Kraftfahrzeugen</b>	2 222	17 491	14 405	3 086
45	Handel mit Kraftfahrzeugen; Instandhaltung und Reparatur von Kraftfahrzeugen	476	1 841	1 586	255
46	Großhandel (ohne Handel mit Kraftfahrzeugen)	572	6 746	6 191	555
47	Einzelhandel (ohne Handel mit Kraftfahrzeugen)	1 174	8 905	6 628	2 276
<b>H</b>	<b>Verkehr und Lagerei</b>	332	4 448	3 853	595
49	Landverkehr und Transport in Rohrfernleitungen	174	1 738	1 429	309
50	Schifffahrt	—	—	—	—
51	Luftfahrt	2	•	•	•
52	Lagerei sowie Erbringung von sonstigen Dienstleistungen für den Verkehr	78	1 967	1 836	131
53	Post-, Kurier- und Expressdienste	78	•	•	•
<b>I</b>	<b>Gastgewerbe</b>	649	2 645	1 601	1 044
55	Beherbergung	86	557	390	166
56	Gastronomie	563	2 088	1 210	878
<b>J</b>	<b>Information und Kommunikation</b>	289	2 030	1 821	210
58	Verlagswesen	20	382	291	91
59	Herstellung, Verleih und Vertrieb von Filmen und Fernsehprogrammen; Kinos; Tonstudios und Verlegen von Musik	11	•	•	8
60	Rundfunkveranstalter	1	•	•	•
61	Telekommunikation	17	135	•	•
62	Erbringung von Dienstleistungen der Informationstechnologie	212	859	776	84
63	Informationsdienstleistungen	28	464	450	14
<b>K</b>	<b>Erbringung von Finanz- und Versicherungsdienstleistungen</b>	263	1 965	1 811	154
64	Erbringung von Finanzdienstleistungen	76	1 521	•	•
65	Versicherungen, Rückversicherungen und Pensionskassen (ohne Sozialversicherung)	3	•	•	•
66	Mit Finanz- und Versicherungsdienstleistungen verbundene Tätigkeiten	184	•	•	•
<b>L</b>	<b>Grundstücks- und Wohnungswesen</b>	498	591	405	187
68	Grundstücks- und Wohnungswesen	498	591	405	187
<b>M</b>	<b>Erbringung von freiberuflichen, wissenschaftlichen und technischen Dienstleistungen</b>	1 233	4 602	3 975	627
69	Rechts- und Steuerberatung, Wirtschaftsprüfung	312	1 274	1 056	218
70	Verwaltung und Führung von Unternehmen und Betrieben; Unternehmensberatung	300	959	871	88
71	Architektur- und Ingenieurbüros; technische, physikalische und chemische Untersuchung	355	1 733	1 557	176
72	Forschung und Entwicklung	17	51	•	•
73	Werbung und Marktforschung	72	195	•	•

# **8. Niederlassungen mit abhängig Beschäftigten in Hessen 2020 nach ausgewählten Wirtschaftsabteilungen und Verwaltungsbezirken**

WZ 2008	Wirtschaftsabschnitt Wirtschaftsabteilung	Nieder- lassungen	Abhängig Beschäftigte		
		Insgesamt	Insgesamt	davon	
				SVB <sup>1)</sup>	GEB <sup>2)</sup>
74	Sonstige freiberufliche, wissenschaftliche und technische Tätigkeiten	127	235	171	64
75	Veterinärwesen	50	155	116	40
<b>N</b>	<b>Erbringung von sonstigen wirtschaftlichen Dienstleistungen</b>	620	6 835	5 102	1 734
77	Vermietung von beweglichen Sachen	65	165	115	50
78	Vermittlung und Überlassung von Arbeitskräften	52	2 068	2 015	53
79	Reisebüros, Reiseveranstalter und Erbringung sonstiger Reservierungsdienstleistungen	41	170	146	24
80	Wach- und Sicherheitsdienste sowie Detekteien	12	269	199	70
81	Gebäudebetreuung; Garten- und Landschaftsbau	343	3 550	2 233	1 317
82	Erbringung von wirtschaftlichen Dienstleistungen für Unternehmen und Privatpersonen a. n. g.	107	614	395	220
<b>P</b>	<b>Erziehung und Unterricht</b>	257	2 134	1 924	210
85	Erziehung und Unterricht	257	2 134	1 924	210
<b>Q</b>	<b>Gesundheits- und Sozialwesen</b>	816	16 791	15 057	1 734
86	Gesundheitswesen	613	8 160	7 229	931
87	Heime (ohne Erholungs- und Ferienheime)	60	4 570	4 197	373
88	Sozialwesen (ohne Heime)	143	4 061	3 630	431
<b>R</b>	<b>Kunst, Unterhaltung und Erholung</b>	221	805	487	317
90	Kreative, künstlerische und unterhaltende Tätigkeiten	49	60	17	43
91	Bibliotheken, Archive, Museen, botanische und zoologische Gärten	6	59	54	5
92	Spiel-, Wett- und Lotteriewesen	34	219	168	51
93	Erbringung von Dienstleistungen des Sports, der Unterhaltung und der Erholung	132	467	248	218
<b>S</b>	<b>Erbringung von sonstigen Dienstleistungen</b>	732	2 699	1 827	872
94	Interessenvertretungen sowie kirchliche und sonstige religiöse Vereinigungen (ohne Sozialwesen und Sport)	228	1 516	1 025	491
95	Reparatur von Datenverarbeitungsgeräten und Gebrauchsgütern	32	59	34	25
96	Erbringung von sonstigen überwiegend persönlichen Dienstleistungen	472	1 125	768	356
<b>I n s g e s a m t</b>		10 664	102 654	89 151	13 503
<b>Landkreis Limburg-Weilburg</b>					
<b>B</b>	<b>Bergbau und Gewinnung von Steinen und Erden</b>	10	230	202	28
05	Kohlenbergbau	—	—	—	—
06	Gewinnung von Erdöl und Erdgas	—	—	—	—
07	Erzbergbau	—	—	—	—
08	Gewinnung von Steinen und Erden, sonstiger Bergbau	10	230	202	28
09	Erbringung von Dienstleistungen für den Bergbau und für die Gewinnung von Steinen und Erden	—	—	—	—
<b>C</b>	<b>Verarbeitendes Gewerbe</b>	546	11 459	10 418	1 041
10	Herstellung von Nahrungs- und Futtermitteln	78	2 212	1 754	459
11	Getränkeherstellung	7	258	246	12



# **8. Niederlassungen mit abhängig Beschäftigten in Hessen 2020 nach ausgewählten Wirtschaftsabteilungen und Verwaltungsbezirken**

WZ 2008	Wirtschaftsabschnitt Wirtschaftsabteilung	Nieder- lassungen	Abhängig Beschäftigte		
		Insgesamt	Insgesamt	davon	
				SVB <sup>1)</sup>	GEB <sup>2)</sup>
12	Tabakverarbeitung	—	—	—	—
13	Herstellung von Textilien	9	•	•	25
14	Herstellung von Bekleidung	7	•	•	•
15	Herstellung von Leder, Lederwaren und Schuhen	2	•	•	•
16	Herstellung von Holz-, Flecht-, Korb- und Korkwaren (ohne Möbel)	38	139	113	27
17	Herstellung von Papier, Pappe und Waren daraus	6	463	459	4
18	Herstellung von Druckerzeugnissen; Vervielfältigung von bespielten Ton-, Bild- und Datenträgern	21	143	•	•
19	Kokerei und Mineralölverarbeitung	—	—	—	—
20	Herstellung von chemischen Erzeugnissen	6	•	•	•
21	Herstellung von pharmazeutischen Erzeugnissen	1	•	•	•
22	Herstellung von Gummi- und Kunststoffwaren	19	1 021	993	29
23	Herstellung von Glas und Glaswaren, Keramik, Verarbeitung von Steinen und Erden	33	331	315	16
24	Metallerzeugung und -bearbeitung	7	•	120	•
25	Herstellung von Metallerzeugnissen	93	1 331	1 213	118
26	Herstellung von Datenverarbeitungsgeräten, elektronischen und optischen Erzeugnissen	37	990	954	36
27	Herstellung von elektrischen Ausrüstungen	21	878	853	25
28	Maschinenbau	41	1 834	1 773	61
29	Herstellung von Kraftwagen und Kraftwagenteilen	8	173	146	27
30	Sonstiger Fahrzeugbau	1	•	•	•
31	Herstellung von Möbeln	20	33	28	6
32	Herstellung von sonstigen Waren	39	279	241	38
33	Reparatur und Installation von Maschinen und Ausrüstungen	52	415	386	30
<b>D</b>	<b>Energieversorgung</b>	176	268	251	17
35	Energieversorgung	176	268	251	17
<b>E</b>	<b>Wasserversorgung; Abwasser- und Abfallentsorgung und Beseitigung von Umweltverschmutzungen</b>	31	601	577	24
36	Wasserversorgung	9	•	•	•
37	Abwasserentsorgung	7	•	•	•
38	Sammlung, Behandlung und Beseitigung von Abfällen; Rückgewinnung	15	542	•	•
39	Beseitigung von Umweltverschmutzungen und sonstige Entsorgung	—	—	—	—
<b>F</b>	<b>Baugewerbe</b>	1 087	6 192	5 595	597
41	Hochbau	86	651	586	65
42	Tiefbau	73	1 803	1 719	84
43	Vorbereitende Baustellenarbeiten, Bauinstallation und sonstiges Ausbaugewerbe	928	3 738	3 290	448
<b>G</b>	<b>Handel; Instandhaltung und Reparatur von Kraftfahrzeugen</b>	1 595	11 925	10 017	1 908
45	Handel mit Kraftfahrzeugen; Instandhaltung und Reparatur von Kraftfahrzeugen	325	1 798	1 578	220
46	Großhandel (ohne Handel mit Kraftfahrzeugen)	387	4 152	3 772	380
47	Einzelhandel (ohne Handel mit Kraftfahrzeugen)	883	5 975	4 668	1 308

## 8. Niederlassungen mit abhängig Beschäftigten in Hessen 2020 nach ausgewählten Wirtschaftsabteilungen und Verwaltungsbezirken

WZ 2008	Wirtschaftsabschnitt Wirtschaftsabteilung	Nieder- lassungen	Abhängig Beschäftigte		
		Insgesamt	Insgesamt	davon	
				SVB <sup>1)</sup>	GEB <sup>2)</sup>
<b>H</b>	<b>Verkehr und Lagerei</b>	220	2 935	2 050	885
49	Landverkehr und Transport in Rohrfernleitungen	106	1 309	1 032	277
50	Schifffahrt	3	•	•	•
51	Luftfahrt	2	•	•	•
52	Lagerei sowie Erbringung von sonstigen Dienstleistungen für den Verkehr	58	•	589	•
53	Post-, Kurier- und Expressdienste	51	•	•	•
<b>I</b>	<b>Gastgewerbe</b>	511	2 229	1 394	835
55	Beherbergung	76	604	390	214
56	Gastronomie	435	1 625	1 004	621
<b>J</b>	<b>Information und Kommunikation</b>	266	964	856	108
58	Verlagswesen	18	257	252	5
59	Herstellung, Verleih und Vertrieb von Filmen und Fernsehprogrammen; Kinos; Tonstudios und Verlegen von Musik	8	68	•	•
60	Rundfunkveranstalter	—	—	—	—
61	Telekommunikation	13	110	103	7
62	Erbringung von Dienstleistungen der Informationstechnologie	198	464	426	38
63	Informationsdienstleistungen	29	65	•	•
<b>K</b>	<b>Erbringung von Finanz- und Versicherungsdienstleistungen</b>	229	1 463	1 371	92
64	Erbringung von Finanzdienstleistungen	59	785	•	•
65	Versicherungen, Rückversicherungen und Pensionskassen (ohne Sozialversicherung)	1	•	•	•
66	Mit Finanz- und Versicherungsdienstleistungen verbundene Tätigkeiten	169	•	•	•
<b>L</b>	<b>Grundstücks- und Wohnungswesen</b>	395	499	340	160
68	Grundstücks- und Wohnungswesen	395	499	340	160
<b>M</b>	<b>Erbringung von freiberuflichen, wissenschaftlichen und technischen Dienstleistungen</b>	1 021	3 294	2 804	490
69	Rechts- und Steuerberatung, Wirtschaftsprüfung	287	1 100	919	181
70	Verwaltung und Führung von Unternehmen und Betrieben; Unternehmensberatung	231	462	401	61
71	Architektur- und Ingenieurbüros; technische, physikalische und chemische Untersuchung	277	816	698	118
72	Forschung und Entwicklung	13	455	449	6
73	Werbung und Marktforschung	67	235	138	96
74	Sonstige freiberufliche, wissenschaftliche und technische Tätigkeiten	109	126	112	14
75	Veterinärwesen	37	101	88	13
<b>N</b>	<b>Erbringung von sonstigen wirtschaftlichen Dienstleistungen</b>	589	3 777	2 969	809
77	Vermietung von beweglichen Sachen	55	153	120	33
78	Vermittlung und Überlassung von Arbeitskräften	33	1 041	1 002	39
79	Reisebüros, Reiseveranstalter und Erbringung sonstiger Reservierungsdienstleistungen	27	113	88	25

## 8. Niederlassungen mit abhängig Beschäftigten in Hessen 2020 nach ausgewählten Wirtschaftsabteilungen und Verwaltungsbezirken

WZ 2008	Wirtschaftsabschnitt Wirtschaftsabteilung	Nieder- lassungen	Abhängig Beschäftigte		
		Insgesamt	Insgesamt	davon	
				SVB <sup>1)</sup>	GEB <sup>2)</sup>
80	Wach- und Sicherheitsdienste sowie Detekteien	16	370	310	60
81	Gebäudebetreuung; Garten- und Landschaftsbau	351	1 818	1 222	595
82	Erbringung von wirtschaftlichen Dienstleistungen für Unternehmen und Privatpersonen a. n. g.	107	284	227	57
<b>P</b>	<b>Erziehung und Unterricht</b>	224	2 059	1 868	191
85	Erziehung und Unterricht	224	2 059	1 868	191
<b>Q</b>	<b>Gesundheits- und Sozialwesen</b>	548	10 361	9 272	1 089
86	Gesundheitswesen	419	6 079	5 429	651
87	Heime (ohne Erholungs- und Ferienheime)	43	1 954	1 774	180
88	Sozialwesen (ohne Heime)	86	2 327	2 069	258
<b>R</b>	<b>Kunst, Unterhaltung und Erholung</b>	169	444	237	207
90	Kreative, künstlerische und unterhaltende Tätigkeiten	50	•	•	•
91	Bibliotheken, Archive, Museen, botanische und zoologische Gärten	2	•	•	•
92	Spiel-, Wett- und Lotteriewesen	22	88	•	•
93	Erbringung von Dienstleistungen des Sports, der Unterhaltung und der Erholung	95	314	144	170
<b>S</b>	<b>Erbringung von sonstigen Dienstleistungen</b>	504	2 900	2 165	736
94	Interessenvertretungen sowie kirchliche und sonstige religiöse Vereinigungen (ohne Sozialwesen und Sport)	147	1 964	1 473	491
95	Reparatur von Datenverarbeitungsgeräten und Gebrauchsgütern	30	86	•	•
96	Erbringung von sonstigen überwiegend persönlichen Dienstleistungen	327	851	•	•
<b>I n s g e s a m t</b>		8 121	61 601	52 385	9 215

### Landkreis Marburg-Biedenkopf

<b>B</b>	<b>Bergbau und Gewinnung von Steinen und Erden</b>	7	65	62	4
05	Kohlenbergbau	—	—	—	—
06	Gewinnung von Erdöl und Erdgas	—	—	—	—
07	Erzbergbau	—	—	—	—
08	Gewinnung von Steinen und Erden, sonstiger Bergbau	7	65	62	4
09	Erbringung von Dienstleistungen für den Bergbau und für die Gewinnung von Steinen und Erden	—	—	—	—
<b>C</b>	<b>Verarbeitendes Gewerbe</b>	629	29 754	28 604	1 150
10	Herstellung von Nahrungs- und Futtermitteln	99	5 810	5 514	296
11	Getränkeherstellung	3	•	•	•
12	Tabakverarbeitung	—	—	—	—
13	Herstellung von Textilien	9	127	120	7
14	Herstellung von Bekleidung	3	•	•	•
15	Herstellung von Leder, Lederwaren und Schuhen	2	•	•	•
16	Herstellung von Holz-, Flecht-, Korb- und Korkwaren (ohne Möbel)	34	228	193	35
17	Herstellung von Papier, Pappe und Waren daraus	4	596	586	10

# **8. Niederlassungen mit abhängig Beschäftigten in Hessen 2020 nach ausgewählten Wirtschaftsabteilungen und Verwaltungsbezirken**

WZ 2008	Wirtschaftsabschnitt Wirtschaftsabteilung	Nieder- lassungen	Abhängig Beschäftigte		
		Insgesamt	Insgesamt	davon	
				SVB <sup>1)</sup>	GEB <sup>2)</sup>
18	Herstellung von Druckerzeugnissen; Vervielfältigung von bespielten Ton-, Bild- und Datenträgern	27	210	108	102
19	Kokerei und Mineralölverarbeitung	—	—	—	—
20	Herstellung von chemischen Erzeugnissen	7	•	•	•
21	Herstellung von pharmazeutischen Erzeugnissen	5	6 183	•	•
22	Herstellung von Gummi- und Kunststoffwaren	32	2 178	2 104	74
23	Herstellung von Glas und Glaswaren, Keramik, Verarbeitung von Steinen und Erden	35	262	226	36
24	Metallerzeugung und -bearbeitung	16	4 482	4 454	28
25	Herstellung von Metallerzeugnissen	160	4 645	4 397	248
26	Herstellung von Datenverarbeitungsgeräten, elektronischen und optischen Erzeugnissen	20	382	360	23
27	Herstellung von elektrischen Ausrüstungen	15	265	233	32
28	Maschinenbau	56	3 177	3 095	82
29	Herstellung von Kraftwagen und Kraftwagenteilen	3	•	•	•
30	Sonstiger Fahrzeugbau	1	•	•	•
31	Herstellung von Möbeln	9	335	309	27
32	Herstellung von sonstigen Waren	50	610	517	94
33	Reparatur und Installation von Maschinen und Ausrüstungen	39	158	127	31
<b>D</b>	<b>Energieversorgung</b>	183	940	897	42
35	Energieversorgung	183	940	897	42
<b>E</b>	<b>Wasserversorgung; Abwasser- und Abfallentsorgung und Beseitigung von Umweltverschmutzungen</b>	46	567	545	21
36	Wasserversorgung	9	•	•	•
37	Abwasserentsorgung	9	•	•	•
38	Sammlung, Behandlung und Beseitigung von Abfällen; Rückgewinnung	26	364	•	•
39	Beseitigung von Umweltverschmutzungen und sonstige Entsorgung	2	•	•	•
<b>F</b>	<b>Baugewerbe</b>	853	4 407	3 961	446
41	Hochbau	41	407	370	36
42	Tiefbau	44	586	560	27
43	Vorbereitende Baustellenarbeiten, Bauinstallation und sonstiges Ausbaugewerbe	768	3 414	3 031	383
<b>G</b>	<b>Handel; Instandhaltung und Reparatur von Kraftfahrzeugen</b>	1 715	12 979	10 178	2 801
45	Handel mit Kraftfahrzeugen; Instandhaltung und Reparatur von Kraftfahrzeugen	303	1 889	1 672	217
46	Großhandel (ohne Handel mit Kraftfahrzeugen)	368	2 811	2 481	330
47	Einzelhandel (ohne Handel mit Kraftfahrzeugen)	1 044	8 279	6 025	2 254
<b>H</b>	<b>Verkehr und Lagerei</b>	214	3 013	2 208	804
49	Landverkehr und Transport in Rohrfernleitungen	126	1 692	1 344	348
50	Schifffahrt	—	—	—	—
51	Luftfahrt	1	•	•	•

## 8. Niederlassungen mit abhängig Beschäftigten in Hessen 2020 nach ausgewählten Wirtschaftsabteilungen und Verwaltungsbezirken

WZ 2008	Wirtschaftsabschnitt Wirtschaftsabteilung	Nieder- lassungen	Abhängig Beschäftigte		
		Insgesamt	Insgesamt	davon	
				SVB <sup>1)</sup>	GEB <sup>2)</sup>
52	Lagerei sowie Erbringung von sonstigen Dienstleistungen für den Verkehr	42	•	•	•
53	Post-, Kurier- und Expressdienste	45	•	511	•
<b>I</b>	<b>Gastgewerbe</b>	630	3 880	2 153	1 727
55	Beherbergung	117	1 108	790	319
56	Gastronomie	513	2 772	1 364	1 408
<b>J</b>	<b>Information und Kommunikation</b>	278	1 422	996	426
58	Verlagswesen	23	592	•	•
59	Herstellung, Verleih und Vertrieb von Filmen und Fernsehprogrammen; Kinos; Tonstudios und Verlegen von Musik	11	•	•	•
60	Rundfunkveranstalter	1	•	•	•
61	Telekommunikation	13	81	79	2
62	Erbringung von Dienstleistungen der Informationstechnologie	205	621	577	44
63	Informationsdienstleistungen	25	62	55	7
<b>K</b>	<b>Erbringung von Finanz- und Versicherungsdienstleistungen</b>	248	1 626	1 516	110
64	Erbringung von Finanzdienstleistungen	64	1 138	•	•
65	Versicherungen, Rückversicherungen und Pensionskassen (ohne Sozialversicherung)	3	57	•	•
66	Mit Finanz- und Versicherungsdienstleistungen verbundene Tätigkeiten	181	431	341	90
<b>L</b>	<b>Grundstücks- und Wohnungswesen</b>	408	617	457	161
68	Grundstücks- und Wohnungswesen	408	617	457	161
<b>M</b>	<b>Erbringung von freiberuflichen, wissenschaftlichen und technischen Dienstleistungen</b>	1 078	3 334	2 880	453
69	Rechts- und Steuerberatung, Wirtschaftsprüfung	313	1 157	965	193
70	Verwaltung und Führung von Unternehmen und Betrieben; Unternehmensberatung	239	706	655	52
71	Architektur- und Ingenieurbüros; technische, physikalische und chemische Untersuchung	297	909	799	110
72	Forschung und Entwicklung	31	161	148	13
73	Werbung und Marktforschung	49	95	76	19
74	Sonstige freiberufliche, wissenschaftliche und technische Tätigkeiten	113	162	117	45
75	Veterinärwesen	36	144	121	22
<b>N</b>	<b>Erbringung von sonstigen wirtschaftlichen Dienstleistungen</b>	481	6 734	5 486	1 249
77	Vermietung von beweglichen Sachen	39	163	113	50
78	Vermittlung und Überlassung von Arbeitskräften	29	1 083	•	•
79	Reisebüros, Reiseveranstalter und Erbringung sonstiger Reservierungsdienstleistungen	34	119	94	24
80	Wach- und Sicherheitsdienste sowie Detekteien	13	83	•	•
81	Gebäudebetreuung; Garten- und Landschaftsbau	296	4 546	3 541	1 005
82	Erbringung von wirtschaftlichen Dienstleistungen für Unternehmen und Privatpersonen a. n. g.	70	740	636	104

# **8. Niederlassungen mit abhängig Beschäftigten in Hessen 2020 nach ausgewählten Wirtschaftsabteilungen und Verwaltungsbezirken**

WZ 2008	Wirtschaftsabschnitt Wirtschaftsabteilung	Nieder- lassungen	Abhängig Beschäftigte		
		Insgesamt	Insgesamt	davon	
				SVB <sup>1)</sup>	GEB <sup>2)</sup>
<b>P</b>	<b>Erziehung und Unterricht</b>	314	9 234	8 100	1 134
85	Erziehung und Unterricht	314	9 234	8 100	1 134
<b>Q</b>	<b>Gesundheits- und Sozialwesen</b>	879	19 087	17 070	2 017
86	Gesundheitswesen	657	9 985	9 122	864
87	Heime (ohne Erholungs- und Ferienheime)	65	4 731	4 466	265
88	Sozialwesen (ohne Heime)	157	4 371	3 482	889
<b>R</b>	<b>Kunst, Unterhaltung und Erholung</b>	211	1 100	683	417
90	Kreative, künstlerische und unterhaltende Tätigkeiten	55	98	•	•
91	Bibliotheken, Archive, Museen, botanische und zoologische Gärten	5	82	•	•
92	Spiel-, Wett- und Lotteriewesen	41	258	183	76
93	Erbringung von Dienstleistungen des Sports, der Unterhaltung und der Erholung	110	662	336	326
<b>S</b>	<b>Erbringung von sonstigen Dienstleistungen</b>	642	3 238	2 494	744
94	Interessenvertretungen sowie kirchliche und sonstige religiöse Vereinigungen (ohne Sozialwesen und Sport)	264	2 102	1 614	487
95	Reparatur von Datenverarbeitungsgeräten und Gebrauchsgütern	28	66	48	18
96	Erbringung von sonstigen überwiegend persönlichen Dienstleistungen	350	1 071	832	238
<b>Insgesamt</b>		8 816	101 997	88 290	13 707
<b>Vogelsbergkreis</b>					
<b>B</b>	<b>Bergbau und Gewinnung von Steinen und Erden</b>	1	•	•	•
05	Kohlenbergbau	—	—	—	—
06	Gewinnung von Erdöl und Erdgas	—	—	—	—
07	Erzbergbau	—	—	—	—
08	Gewinnung von Steinen und Erden, sonstiger Bergbau	1	•	•	•
09	Erbringung von Dienstleistungen für den Bergbau und für die Gewinnung von Steinen und Erden	—	—	—	—
<b>C</b>	<b>Verarbeitendes Gewerbe</b>	402	8 688	8 063	625
10	Herstellung von Nahrungs- und Futtermitteln	70	770	586	185
11	Getränkeherstellung	3	•	•	13
12	Tabakverarbeitung	—	—	—	—
13	Herstellung von Textilien	11	236	222	14
14	Herstellung von Bekleidung	5	224	210	14
15	Herstellung von Leder, Lederwaren und Schuhen	1	•	•	•
16	Herstellung von Holz-, Flecht-, Korb- und Korkwaren (ohne Möbel)	42	561	532	30
17	Herstellung von Papier, Pappe und Waren daraus	6	823	801	22
18	Herstellung von Druckerzeugnissen; Vervielfältigung von bespielten Ton-, Bild- und Datenträgern	8	167	123	44
19	Kokerei und Mineralölverarbeitung	1	•	•	•
20	Herstellung von chemischen Erzeugnissen	6	175	158	18
21	Herstellung von pharmazeutischen Erzeugnissen	1	•	•	•

## 8. Niederlassungen mit abhängig Beschäftigten in Hessen 2020 nach ausgewählten Wirtschaftsabteilungen und Verwaltungsbezirken

WZ 2008	Wirtschaftsabschnitt Wirtschaftsabteilung	Nieder- lassungen	Abhängig Beschäftigte		
		Insgesamt	Insgesamt	davon	
				SVB <sup>1)</sup>	GEB <sup>2)</sup>
22	Herstellung von Gummi- und Kunststoffwaren	16	462	441	21
23	Herstellung von Glas und Glaswaren, Keramik, Verarbeitung von Steinen und Erden	25	186	171	15
24	Metallerzeugung und -bearbeitung	2	•	•	•
25	Herstellung von Metallerzeugnissen	79	2 159	2 058	101
26	Herstellung von Datenverarbeitungsgeräten, elektronischen und optischen Erzeugnissen	14	294	275	19
27	Herstellung von elektrischen Ausrüstungen	15	420	387	33
28	Maschinenbau	30	1 482	1 438	44
29	Herstellung von Kraftwagen und Kraftwagenteilen	4	•	•	•
30	Sonstiger Fahrzeugbau	1	•	•	•
31	Herstellung von Möbeln	17	181	178	3
32	Herstellung von sonstigen Waren	19	203	188	15
33	Reparatur und Installation von Maschinen und Ausrüstungen	26	93	77	16
<b>D</b>	<b>Energieversorgung</b>	155	•	•	•
35	Energieversorgung	155	•	•	•
<b>E</b>	<b>Wasserversorgung; Abwasser- und Abfallentsorgung und Beseitigung von Umweltverschmutzungen</b>	29	421	394	28
36	Wasserversorgung	6	•	•	•
37	Abwasserentsorgung	7	58	46	12
38	Sammlung, Behandlung und Beseitigung von Abfällen; Rückgewinnung	15	339	•	•
39	Beseitigung von Umweltverschmutzungen und sonstige Entsorgung	1	•	•	•
<b>F</b>	<b>Baugewerbe</b>	526	2 769	2 488	281
41	Hochbau	38	310	282	28
42	Tiefbau	20	241	223	17
43	Vorbereitende Baustellenarbeiten, Bauinstallation und sonstiges Ausbaugewerbe	468	2 218	1 983	236
<b>G</b>	<b>Handel; Instandhaltung und Reparatur von Kraftfahrzeugen</b>	888	5 932	4 809	1 123
45	Handel mit Kraftfahrzeugen; Instandhaltung und Reparatur von Kraftfahrzeugen	176	846	737	109
46	Großhandel (ohne Handel mit Kraftfahrzeugen)	213	1 743	1 529	215
47	Einzelhandel (ohne Handel mit Kraftfahrzeugen)	499	3 343	2 544	799
<b>H</b>	<b>Verkehr und Lagerei</b>	131	1 582	979	603
49	Landverkehr und Transport in Rohrfernleitungen	66	614	405	209
50	Schifffahrt	—	—	—	—
51	Luftfahrt	—	—	—	—
52	Lagerei sowie Erbringung von sonstigen Dienstleistungen für den Verkehr	41	328	•	•
53	Post-, Kurier- und Expressdienste	24	640	•	•
<b>I</b>	<b>Gastgewerbe</b>	310	1 522	955	567
55	Beherbergung	87	564	344	220

## 8. Niederlassungen mit abhängig Beschäftigten in Hessen 2020 nach ausgewählten Wirtschaftsabteilungen und Verwaltungsbezirken

WZ 2008	Wirtschaftsabschnitt Wirtschaftsabteilung	Nieder- lassungen	Abhängig Beschäftigte		
		Insgesamt	Insgesamt	davon	
				SVB <sup>1)</sup>	GEB <sup>2)</sup>
56	Gastronomie	223	958	612	346
<b>J</b>	<b>Information und Kommunikation</b>	101	643	207	436
58	Verlagswesen	11	•	•	•
59	Herstellung, Verleih und Vertrieb von Filmen und Fernsehprogrammen; Kinos; Tonstudios und Verlegen von Musik	1	•	•	•
60	Rundfunkveranstalter	1	•	•	•
61	Telekommunikation	4	•	•	•
62	Erbringung von Dienstleistungen der Informationstechnologie	79	144	•	•
63	Informationsdienstleistungen	5	6	•	•
<b>K</b>	<b>Erbringung von Finanz- und Versicherungsdienstleistungen</b>	96	737	668	68
64	Erbringung von Finanzdienstleistungen	26	572	540	32
65	Versicherungen, Rückversicherungen und Pensionskassen (ohne Sozialversicherung)	2	•	•	•
66	Mit Finanz- und Versicherungsdienstleistungen verbundene Tätigkeiten	68	•	•	•
<b>L</b>	<b>Grundstücks- und Wohnungswesen</b>	154	113	79	34
68	Grundstücks- und Wohnungswesen	154	113	79	34
<b>M</b>	<b>Erbringung von freiberuflichen, wissenschaftlichen und technischen Dienstleistungen</b>	422	1 115	937	178
69	Rechts- und Steuerberatung, Wirtschaftsprüfung	92	315	255	60
70	Verwaltung und Führung von Unternehmen und Betrieben; Unternehmensberatung	93	244	235	9
71	Architektur- und Ingenieurbüros; technische, physikalische und chemische Untersuchung	137	377	312	65
72	Forschung und Entwicklung	6	24	•	•
73	Werbung und Marktforschung	25	38	•	•
74	Sonstige freiberufliche, wissenschaftliche und technische Tätigkeiten	43	70	45	25
75	Veterinärwesen	26	47	33	14
<b>N</b>	<b>Erbringung von sonstigen wirtschaftlichen Dienstleistungen</b>	224	1 421	1 187	234
77	Vermietung von beweglichen Sachen	34	25	24	2
78	Vermittlung und Überlassung von Arbeitskräften	5	144	•	•
79	Reisebüros, Reiseveranstalter und Erbringung sonstiger Reservierungsdienstleistungen	14	42	38	4
80	Wach- und Sicherheitsdienste sowie Detekteien	7	108	•	•
81	Gebäudebetreuung; Garten- und Landschaftsbau	119	815	646	170
82	Erbringung von wirtschaftlichen Dienstleistungen für Unternehmen und Privatpersonen a. n. g.	45	287	252	35
<b>P</b>	<b>Erziehung und Unterricht</b>	113	872	789	83
85	Erziehung und Unterricht	113	872	789	83
<b>Q</b>	<b>Gesundheits- und Sozialwesen</b>	307	7 922	7 282	640
86	Gesundheitswesen	213	2 768	2 489	280
87	Heime (ohne Erholungs- und Ferienheime)	36	3 285	3 106	179



# **8. Niederlassungen mit abhängig Beschäftigten in Hessen 2020 nach ausgewählten Wirtschaftsabteilungen und Verwaltungsbezirken**

WZ 2008	Wirtschaftsabschnitt Wirtschaftsabteilung	Nieder- lassungen	Abhängig Beschäftigte		
		Insgesamt	Insgesamt	davon	
				SVB <sup>1)</sup>	GEB <sup>2)</sup>
88	Sozialwesen (ohne Heime)	58	1 869	1 688	181
<b>R</b>	<b>Kunst, Unterhaltung und Erholung</b>	80	242	109	133
90	Kreative, künstlerische und unterhaltende Tätigkeiten	19	•	•	•
91	Bibliotheken, Archive, Museen, botanische und zoologische Gärten	1	•	•	•
92	Spiel-, Wett- und Lotteriewesen	11	61	45	16
93	Erbringung von Dienstleistungen des Sports, der Unterhaltung und der Erholung	49	173	60	112
<b>S</b>	<b>Erbringung von sonstigen Dienstleistungen</b>	311	1 073	702	371
94	Interessenvertretungen sowie kirchliche und sonstige religiöse Vereinigungen (ohne Sozialwesen und Sport)	134	462	224	238
95	Reparatur von Datenverarbeitungsgeräten und Gebrauchsgütern	7	4	•	•
96	Erbringung von sonstigen überwiegend persönlichen Dienstleistungen	170	607	•	•
	<b>I n s g e s a m t</b>	4 250	35 174	29 754	5 420
<b>Reg.-Bez. G i e ß e n</b>					
<b>B</b>	<b>Bergbau und Gewinnung von Steinen und Erden</b>	39	459	419	40
05	Kohlenbergbau	—	—	—	—
06	Gewinnung von Erdöl und Erdgas	—	—	—	—
07	Erzbergbau	—	—	—	—
08	Gewinnung von Steinen und Erden, sonstiger Bergbau	39	459	419	40
09	Erbringung von Dienstleistungen für den Bergbau und für die Gewinnung von Steinen und Erden	—	—	—	—
<b>C</b>	<b>Verarbeitendes Gewerbe</b>	3 372	102 173	96 226	5 947
10	Herstellung von Nahrungs- und Futtermitteln	425	11 854	10 079	1 775
11	Getränkeherstellung	22	488	447	41
12	Tabakverarbeitung	2	•	•	•
13	Herstellung von Textilien	51	744	675	69
14	Herstellung von Bekleidung	28	545	•	•
15	Herstellung von Leder, Lederwaren und Schuhen	14	•	•	•
16	Herstellung von Holz-, Flecht-, Korb- und Korkwaren (ohne Möbel)	210	1 559	1 379	180
17	Herstellung von Papier, Pappe und Waren daraus	35	2 344	2 273	71
18	Herstellung von Druckerzeugnissen; Vervielfältigung von bespielten Ton-, Bild- und Datenträgern	127	998	•	•
19	Kokerei und Mineralölverarbeitung	2	•	•	•
20	Herstellung von chemischen Erzeugnissen	49	1 923	1 803	120
21	Herstellung von pharmazeutischen Erzeugnissen	15	•	•	•
22	Herstellung von Gummi- und Kunststoffwaren	125	5 956	5 709	246
23	Herstellung von Glas und Glaswaren, Keramik, Verarbeitung von Steinen und Erden	174	3 945	3 789	156
24	Metallerzeugung und -bearbeitung	53	8 115	8 044	70
25	Herstellung von Metallerzeugnissen	787	18 107	16 862	1 245
26	Herstellung von Datenverarbeitungsgeräten, elektronischen und optischen Erzeugnissen	188	7 751	7 518	233

## 8. Niederlassungen mit abhängig Beschäftigten in Hessen 2020 nach ausgewählten Wirtschaftsabteilungen und Verwaltungsbezirken

WZ 2008	Wirtschaftsabschnitt Wirtschaftsabteilung	Nieder- lassungen	Abhängig Beschäftigte		
		Insgesamt	Insgesamt	davon	
				SVB <sup>1)</sup>	GEB <sup>2)</sup>
27	Herstellung von elektrischen Ausrüstungen	136	8 747	8 519	229
28	Maschinenbau	312	14 331	13 894	437
29	Herstellung von Kraftwagen und Kraftwagenteilen	39	2 082	2 015	67
30	Sonstiger Fahrzeugbau	6	38	31	8
31	Herstellung von Möbeln	91	2 062	1 974	88
32	Herstellung von sonstigen Waren	230	2 449	2 173	277
33	Reparatur und Installation von Maschinen und Ausrüstungen	251	1 385	1 215	171
<b>D</b>	<b>Energieversorgung</b>	766	2 387	2 282	105
35	Energieversorgung	766	2 387	2 282	105
<b>E</b>	<b>Wasserversorgung; Abwasser- und Abfallentsorgung und Beseitigung von Umweltverschmutzungen</b>	210	3 305	3 139	167
36	Wasserversorgung	39	•	•	•
37	Abwasserentsorgung	51	487	446	41
38	Sammlung, Behandlung und Beseitigung von Abfällen; Rückgewinnung	113	2 373	2 257	115
39	Beseitigung von Umweltverschmutzungen und sonstige Entsorgung	7	•	•	•
<b>F</b>	<b>Baugewerbe</b>	4 840	24 008	21 586	2 423
41	Hochbau	341	2 518	2 305	213
42	Tiefbau	216	3 867	3 675	192
43	Vorbereitende Baustellenarbeiten, Bauinstallation und sonstiges Ausbaugewerbe	4 283	17 624	15 605	2 019
<b>G</b>	<b>Handel; Instandhaltung und Reparatur von Kraftfahrzeugen</b>	8 796	68 953	56 600	12 353
45	Handel mit Kraftfahrzeugen; Instandhaltung und Reparatur von Kraftfahrzeugen	1 716	9 038	7 891	1 147
46	Großhandel (ohne Handel mit Kraftfahrzeugen)	2 133	23 804	21 613	2 190
47	Einzelhandel (ohne Handel mit Kraftfahrzeugen)	4 947	36 111	27 095	9 016
<b>H</b>	<b>Verkehr und Lagerei</b>	1 207	19 276	13 593	5 683
49	Landverkehr und Transport in Rohrfernleitungen	621	7 915	6 237	1 678
50	Schifffahrt	3	•	•	•
51	Luftfahrt	6	•	•	•
52	Lagerei sowie Erbringung von sonstigen Dienstleistungen für den Verkehr	286	4 550	4 045	506
53	Post-, Kurier- und Expressdienste	291	6 766	3 270	3 496
<b>I</b>	<b>Gastgewerbe</b>	2 875	14 296	8 263	6 033
55	Beherbergung	463	3 381	2 288	1 093
56	Gastronomie	2 412	10 915	5 975	4 940
<b>J</b>	<b>Information und Kommunikation</b>	1 333	7 417	6 068	1 349
58	Verlagswesen	94	1 977	1 131	846
59	Herstellung, Verleih und Vertrieb von Filmen und Fernsehprogrammen; Kinos; Tonstudios und Verlegen von Musik	46	•	•	•
60	Rundfunkveranstalter	4	•	•	•

## 8. Niederlassungen mit abhängig Beschäftigten in Hessen 2020 nach ausgewählten Wirtschaftsabteilungen und Verwaltungsbezirken

WZ 2008	Wirtschaftsabschnitt Wirtschaftsabteilung	Nieder- lassungen	Abhängig Beschäftigte		
		Insgesamt	Insgesamt	davon	
				SVB <sup>1)</sup>	GEB <sup>2)</sup>
61	Telekommunikation	60	485	•	•
62	Erbringung von Dienstleistungen der Informationstechnologie	1 009	3 771	3 449	323
63	Informationsdienstleistungen	120	788	747	41
<b>K</b>	<b>Erbringung von Finanz- und Versicherungsdienstleistungen</b>	1 124	8 515	7 959	555
64	Erbringung von Finanzdienstleistungen	301	5 645	•	•
65	Versicherungen, Rückversicherungen und Pensionskassen (ohne Sozialversicherung)	19	•	•	7
66	Mit Finanz- und Versicherungsdienstleistungen verbundene Tätigkeiten	804	•	1 943	•
<b>L</b>	<b>Grundstücks- und Wohnungswesen</b>	2 078	3 051	2 243	808
68	Grundstücks- und Wohnungswesen	2 078	3 051	2 243	808
<b>M</b>	<b>Erbringung von freiberuflichen, wissenschaftlichen und technischen Dienstleistungen</b>	5 403	17 354	14 839	2 515
69	Rechts- und Steuerberatung, Wirtschaftsprüfung	1 461	5 412	4 518	894
70	Verwaltung und Führung von Unternehmen und Betrieben; Unternehmensberatung	1 199	3 250	2 928	322
71	Architektur- und Ingenieurbüros; technische, physikalische und chemische Untersuchung	1 504	5 357	4 679	679
72	Forschung und Entwicklung	111	1 119	1 020	99
73	Werbung und Marktforschung	343	895	682	214
74	Sonstige freiberufliche, wissenschaftliche und technische Tätigkeiten	563	736	560	176
75	Veterinärwesen	222	586	453	133
<b>N</b>	<b>Erbringung von sonstigen wirtschaftlichen Dienstleistungen</b>	2 617	25 245	20 121	5 124
77	Vermietung von beweglichen Sachen	261	804	622	182
78	Vermittlung und Überlassung von Arbeitskräften	169	5 729	5 515	214
79	Reisebüros, Reiseveranstalter und Erbringung sonstiger Reservierungsdienstleistungen	165	804	691	113
80	Wach- und Sicherheitsdienste sowie Detekteien	80	1 541	1 274	267
81	Gebäudebetreuung; Garten- und Landschaftsbau	1 475	13 632	9 857	3 776
82	Erbringung von wirtschaftlichen Dienstleistungen für Unternehmen und Privatpersonen a. n. g.	467	2 735	2 163	572
<b>P</b>	<b>Erziehung und Unterricht</b>	1 217	24 433	21 132	3 300
85	Erziehung und Unterricht	1 217	24 433	21 132	3 300
<b>Q</b>	<b>Gesundheits- und Sozialwesen</b>	3 520	74 665	67 507	7 158
86	Gesundheitswesen	2 658	38 816	35 063	3 754
87	Heime (ohne Erholungs- und Ferienheime)	263	18 530	17 320	1 210
88	Sozialwesen (ohne Heime)	599	17 319	15 125	2 194
<b>R</b>	<b>Kunst, Unterhaltung und Erholung</b>	968	3 782	2 259	1 522
90	Kreative, künstlerische und unterhaltende Tätigkeiten	267	555	442	113
91	Bibliotheken, Archive, Museen, botanische und zoologische Gärten	16	155	139	16
92	Spiel-, Wett- und Lotteriewesen	150	791	578	212

# **8. Niederlassungen mit abhängig Beschäftigten in Hessen 2020 nach ausgewählten Wirtschaftsabteilungen und Verwaltungsbezirken**

WZ 2008	Wirtschaftsabschnitt Wirtschaftsabteilung	Nieder- lassungen	Abhängig Beschäftigte		
		Insgesamt	Insgesamt	davon	
				SVB <sup>1)</sup>	GEB <sup>2)</sup>
93	Erbringung von Dienstleistungen des Sports, der Unterhaltung und der Erholung	535	2 281	1 100	1 181
<b>S</b>	<b>Erbringung von sonstigen Dienstleistungen</b>	2 985	13 092	9 568	3 523
94	Interessenvertretungen sowie kirchliche und sonstige religiöse Vereinigungen (ohne Sozialwesen und Sport)	1 033	7 838	5 666	2 172
95	Reparatur von Datenverarbeitungsgeräten und Gebrauchsgütern	135	263	183	81
96	Erbringung von sonstigen überwiegend persönlichen Dienstleistungen	1 817	4 991	3 720	1 271
	<b>I n s g e s a m t</b>	43 350	412 409	353 804	58 605
<b>Kassel, documenta-Stadt</b>					
<b>B</b>	<b>Bergbau und Gewinnung von Steinen und Erden</b>	2	•	•	•
05	Kohlenbergbau	—	—	—	—
06	Gewinnung von Erdöl und Erdgas	1	•	•	•
07	Erzbergbau	—	—	—	—
08	Gewinnung von Steinen und Erden, sonstiger Bergbau	1	•	•	•
09	Erbringung von Dienstleistungen für den Bergbau und für die Gewinnung von Steinen und Erden	—	—	—	—
<b>C</b>	<b>Verarbeitendes Gewerbe</b>	376	16 263	15 839	424
10	Herstellung von Nahrungs- und Futtermitteln	43	331	241	91
11	Getränkeherstellung	1	•	•	•
12	Tabakverarbeitung	—	—	—	—
13	Herstellung von Textilien	7	•	•	•
14	Herstellung von Bekleidung	5	•	2	•
15	Herstellung von Leder, Lederwaren und Schuhen	2	•	•	•
16	Herstellung von Holz-, Flecht-, Korb- und Korkwaren (ohne Möbel)	12	70	66	4
17	Herstellung von Papier, Pappe und Waren daraus	3	•	•	•
18	Herstellung von Druckerzeugnissen; Vervielfältigung von bespielten Ton-, Bild- und Datenträgern	41	585	531	54
19	Kokerei und Mineralölverarbeitung	—	—	—	—
20	Herstellung von chemischen Erzeugnissen	3	•	•	•
21	Herstellung von pharmazeutischen Erzeugnissen	1	•	•	•
22	Herstellung von Gummi- und Kunststoffwaren	13	743	729	14
23	Herstellung von Glas und Glaswaren, Keramik, Verarbeitung von Steinen und Erden	12	171	157	14
24	Metallerzeugung und -bearbeitung	4	•	•	•
25	Herstellung von Metallerzeugnissen	42	945	910	35
26	Herstellung von Datenverarbeitungsgeräten, elektronischen und optischen Erzeugnissen	25	313	297	16
27	Herstellung von elektrischen Ausrüstungen	13	1 470	1 459	11
28	Maschinenbau	37	1 203	1 178	25
29	Herstellung von Kraftwagen und Kraftwagenteilen	9	•	•	6
30	Sonstiger Fahrzeugbau	9	3 967	3 961	6
31	Herstellung von Möbeln	8	20	•	•
32	Herstellung von sonstigen Waren	59	597	501	96

## 8. Niederlassungen mit abhängig Beschäftigten in Hessen 2020 nach ausgewählten Wirtschaftsabteilungen und Verwaltungsbezirken

WZ 2008	Wirtschaftsabschnitt Wirtschaftsabteilung	Nieder- lassungen	Abhängig Beschäftigte		
		Insgesamt	Insgesamt	davon	
				SVB <sup>1)</sup>	GEB <sup>2)</sup>
33	Reparatur und Installation von Maschinen und Ausrüstungen	27	1 202	1 157	45
<b>D</b>	<b>Energieversorgung</b>	80	1 849	•	•
35	Energieversorgung	80	1 849	•	•
<b>E</b>	<b>Wasserversorgung; Abwasser- und Abfallentsorgung und Beseitigung von Umweltverschmutzungen</b>	14	•	•	•
36	Wasserversorgung	—	—	—	—
37	Abwasserentsorgung	2	•	•	•
38	Sammlung, Behandlung und Beseitigung von Abfällen; Rückgewinnung	11	492	488	4
39	Beseitigung von Umweltverschmutzungen und sonstige Entsorgung	1	•	•	•
<b>F</b>	<b>Baugewerbe</b>	603	4 397	4 052	345
41	Hochbau	57	562	529	33
42	Tiefbau	60	984	925	60
43	Vorbereitende Baustellenarbeiten, Bauinstallation und sonstiges Ausbaugewerbe	486	2 851	2 598	253
<b>G</b>	<b>Handel; Instandhaltung und Reparatur von Kraftfahrzeugen</b>	1 705	15 959	13 609	2 350
45	Handel mit Kraftfahrzeugen; Instandhaltung und Reparatur von Kraftfahrzeugen	298	2 255	2 051	204
46	Großhandel (ohne Handel mit Kraftfahrzeugen)	359	4 373	4 099	274
47	Einzelhandel (ohne Handel mit Kraftfahrzeugen)	1 048	9 332	7 459	1 873
<b>H</b>	<b>Verkehr und Lagerei</b>	270	8 118	6 302	1 816
49	Landverkehr und Transport in Rohrfernleitungen	141	3 458	3 279	180
50	Schifffahrt	1	•	•	•
51	Luftfahrt	1	•	•	•
52	Lagerei sowie Erbringung von sonstigen Dienstleistungen für den Verkehr	80	2 176	•	•
53	Post-, Kurier- und Expressdienste	47	•	•	•
<b>I</b>	<b>Gastgewerbe</b>	700	5 059	3 356	1 703
55	Beherbergung	81	954	780	175
56	Gastronomie	619	4 104	2 576	1 528
<b>J</b>	<b>Information und Kommunikation</b>	334	3 359	3 229	130
58	Verlagswesen	29	639	616	23
59	Herstellung, Verleih und Vertrieb von Filmen und Fernsehprogrammen; Kinos; Tonstudios und Verlegen von Musik	32	216	•	•
60	Rundfunkveranstalter	2	•	•	•
61	Telekommunikation	10	•	•	•
62	Erbringung von Dienstleistungen der Informationstechnologie	233	1 866	1 798	68
63	Informationsdienstleistungen	28	323	312	11
<b>K</b>	<b>Erbringung von Finanz- und Versicherungsdienstleistungen</b>	262	3 208	3 080	128
64	Erbringung von Finanzdienstleistungen	49	1 841	1 821	19

## 8. Niederlassungen mit abhängig Beschäftigten in Hessen 2020 nach ausgewählten Wirtschaftsabteilungen und Verwaltungsbezirken

WZ 2008	Wirtschaftsabschnitt Wirtschaftsabteilung	Nieder- lassungen	Abhängig Beschäftigte		
		Insgesamt	Insgesamt	davon	
				SVB <sup>1)</sup>	GEB <sup>2)</sup>
65	Versicherungen, Rückversicherungen und Pensionskassen (ohne Sozialversicherung)	23	668	•	•
66	Mit Finanz- und Versicherungsdienstleistungen verbundene Tätigkeiten	190	700	•	•
<b>L</b>	<b>Grundstücks- und Wohnungswesen</b>	528	1 768	1 489	279
68	Grundstücks- und Wohnungswesen	528	1 768	1 489	279
<b>M</b>	<b>Erbringung von freiberuflichen, wissenschaftlichen und technischen Dienstleistungen</b>	1 452	8 786	8 050	735
69	Rechts- und Steuerberatung, Wirtschaftsprüfung	384	1 785	1 590	195
70	Verwaltung und Führung von Unternehmen und Betrieben; Unternehmensberatung	288	2 932	2 806	126
71	Architektur- und Ingenieurbüros; technische, physikalische und chemische Untersuchung	453	2 454	2 263	191
72	Forschung und Entwicklung	33	631	601	29
73	Werbung und Marktforschung	100	512	410	102
74	Sonstige freiberufliche, wissenschaftliche und technische Tätigkeiten	179	380	296	85
75	Veterinärwesen	15	92	85	7
<b>N</b>	<b>Erbringung von sonstigen wirtschaftlichen Dienstleistungen</b>	551	12 340	10 132	2 207
77	Vermietung von beweglichen Sachen	62	436	359	77
78	Vermittlung und Überlassung von Arbeitskräften	84	3 463	3 330	133
79	Reisebüros, Reiseveranstalter und Erbringung sonstiger Reservierungsdienstleistungen	36	206	191	15
80	Wach- und Sicherheitsdienste sowie Detekteien	16	935	664	271
81	Gebäudebetreuung; Garten- und Landschaftsbau	227	4 105	3 339	766
82	Erbringung von wirtschaftlichen Dienstleistungen für Unternehmen und Privatpersonen a. n. g.	126	3 194	2 249	945
<b>P</b>	<b>Erziehung und Unterricht</b>	299	7 953	6 719	1 234
85	Erziehung und Unterricht	299	7 953	6 719	1 234
<b>Q</b>	<b>Gesundheits- und Sozialwesen</b>	900	20 917	19 475	1 442
86	Gesundheitswesen	695	11 850	11 061	789
87	Heime (ohne Erholungs- und Ferienheime)	44	3 409	3 274	135
88	Sozialwesen (ohne Heime)	161	5 659	5 141	518
<b>R</b>	<b>Kunst, Unterhaltung und Erholung</b>	243	1 816	1 492	324
90	Kreative, künstlerische und unterhaltende Tätigkeiten	94	626	581	46
91	Bibliotheken, Archive, Museen, botanische und zoologische Gärten	9	462	426	36
92	Spiel-, Wett- und Lotteriewesen	35	289	235	54
93	Erbringung von Dienstleistungen des Sports, der Unterhaltung und der Erholung	105	439	250	189
<b>S</b>	<b>Erbringung von sonstigen Dienstleistungen</b>	631	4 392	3 723	669
94	Interessenvertretungen sowie kirchliche und sonstige religiöse Vereinigungen (ohne Sozialwesen und Sport)	214	3 019	2 643	376
95	Reparatur von Datenverarbeitungsgeräten und Gebrauchsgütern	27	120	108	13

# **8. Niederlassungen mit abhängig Beschäftigten in Hessen 2020 nach ausgewählten Wirtschaftsabteilungen und Verwaltungsbezirken**

WZ 2008	Wirtschaftsabschnitt Wirtschaftsabteilung	Nieder- lassungen	Abhängig Beschäftigte		
		Insgesamt	Insgesamt	davon	
				SVB <sup>1)</sup>	GEB <sup>2)</sup>
96	Erbringung von sonstigen überwiegend persönlichen Dienstleistungen	390	1 252	972	280
	<b>I n s g e s a m t</b>	8 950	117 595	103 781	13 814
<b>Landkreis Fulda</b>					
<b>B</b>	<b>Bergbau und Gewinnung von Steinen und Erden</b>	3	•	•	•
05	Kohlenbergbau	—	—	—	—
06	Gewinnung von Erdöl und Erdgas	—	—	—	—
07	Erzbergbau	—	—	—	—
08	Gewinnung von Steinen und Erden, sonstiger Bergbau	3	•	•	•
09	Erbringung von Dienstleistungen für den Bergbau und für die Gewinnung von Steinen und Erden	—	—	—	—
<b>C</b>	<b>Verarbeitendes Gewerbe</b>	656	22 574	21 333	1 241
10	Herstellung von Nahrungs- und Futtermitteln	109	3 300	2 856	444
11	Getränkeherstellung	6	812	790	21
12	Tabakverarbeitung	—	—	—	—
13	Herstellung von Textilien	18	1 009	1 000	9
14	Herstellung von Bekleidung	11	29	21	8
15	Herstellung von Leder, Lederwaren und Schuhen	2	•	•	•
16	Herstellung von Holz-, Flecht-, Korb- und Korkwaren (ohne Möbel)	42	837	763	74
17	Herstellung von Papier, Pappe und Waren daraus	6	874	872	2
18	Herstellung von Druckerzeugnissen; Vervielfältigung von bespielten Ton-, Bild- und Datenträgern	26	534	440	94
19	Kokerei und Mineralölverarbeitung	—	—	—	—
20	Herstellung von chemischen Erzeugnissen	15	•	•	•
21	Herstellung von pharmazeutischen Erzeugnissen	2	•	•	•
22	Herstellung von Gummi- und Kunststoffwaren	23	1 905	1 866	39
23	Herstellung von Glas und Glaswaren, Keramik, Verarbeitung von Steinen und Erden	40	662	609	53
24	Metallerzeugung und -bearbeitung	2	•	•	•
25	Herstellung von Metallerzeugnissen	119	2 162	2 011	151
26	Herstellung von Datenverarbeitungsgeräten, elektronischen und optischen Erzeugnissen	10	•	•	15
27	Herstellung von elektrischen Ausrüstungen	20	789	765	24
28	Maschinenbau	58	3 681	3 571	111
29	Herstellung von Kraftwagen und Kraftwagenteilen	8	1 168	1 142	26
30	Sonstiger Fahrzeugbau	5	•	•	9
31	Herstellung von Möbeln	41	373	338	35
32	Herstellung von sonstigen Waren	54	1 142	1 051	91
33	Reparatur und Installation von Maschinen und Ausrüstungen	39	790	768	22
<b>D</b>	<b>Energieversorgung</b>	259	682	646	36
35	Energieversorgung	259	682	646	36
<b>E</b>	<b>Wasserversorgung; Abwasser- und Abfallentsorgung und Beseitigung von Umweltverschmutzungen</b>	31	•	•	•

## 8. Niederlassungen mit abhängig Beschäftigten in Hessen 2020 nach ausgewählten Wirtschaftsabteilungen und Verwaltungsbezirken

WZ 2008	Wirtschaftsabschnitt Wirtschaftsabteilung	Nieder- lassungen	Abhängig Beschäftigte		
		Insgesamt	Insgesamt	davon	
				SVB <sup>1)</sup>	GEB <sup>2)</sup>
36	Wasserversorgung	6	•	•	•
37	Abwasserentsorgung	7	129	126	3
38	Sammlung, Behandlung und Beseitigung von Abfällen; Rückgewinnung	18	345	•	•
39	Beseitigung von Umweltverschmutzungen und sonstige Entsorgung	—	—	—	—
<b>F</b>	<b>Baugewerbe</b>	1 023	7 244	6 573	672
41	Hochbau	76	818	748	70
42	Tiefbau	60	1 157	1 117	40
43	Vorbereitende Baustellenarbeiten, Bauinstallation und sonstiges Ausbaugewerbe	887	5 269	4 707	562
<b>G</b>	<b>Handel; Instandhaltung und Reparatur von Kraftfahrzeugen</b>	1 988	18 253	15 376	2 877
45	Handel mit Kraftfahrzeugen; Instandhaltung und Reparatur von Kraftfahrzeugen	373	2 601	2 320	281
46	Großhandel (ohne Handel mit Kraftfahrzeugen)	452	5 829	5 303	526
47	Einzelhandel (ohne Handel mit Kraftfahrzeugen)	1 163	9 824	7 753	2 071
<b>H</b>	<b>Verkehr und Lagerei</b>	317	7 044	5 857	1 187
49	Landverkehr und Transport in Rohrfernleitungen	164	2 168	1 877	292
50	Schifffahrt	—	—	—	—
51	Luftfahrt	3	•	•	•
52	Lagerei sowie Erbringung von sonstigen Dienstleistungen für den Verkehr	85	2 990	2 821	169
53	Post-, Kurier- und Expressdienste	65	•	•	•
<b>I</b>	<b>Gastgewerbe</b>	648	4 539	2 938	1 601
55	Beherbergung	218	2 203	1 616	587
56	Gastronomie	430	2 337	1 322	1 014
<b>J</b>	<b>Information und Kommunikation</b>	289	2 072	1 956	116
58	Verlagswesen	16	206	190	16
59	Herstellung, Verleih und Vertrieb von Filmen und Fernsehprogrammen; Kinos; Tonstudios und Verlegen von Musik	12	•	34	•
60	Rundfunkveranstalter	1	•	•	•
61	Telekommunikation	11	374	•	•
62	Erbringung von Dienstleistungen der Informationstechnologie	224	1 238	1 179	59
63	Informationsdienstleistungen	25	188	178	10
<b>K</b>	<b>Erbringung von Finanz- und Versicherungsdienstleistungen</b>	281	1 978	1 823	156
64	Erbringung von Finanzdienstleistungen	61	1 470	1 435	35
65	Versicherungen, Rückversicherungen und Pensionskassen (ohne Sozialversicherung)	5	•	•	•
66	Mit Finanz- und Versicherungsdienstleistungen verbundene Tätigkeiten	215	•	•	•
<b>L</b>	<b>Grundstücks- und Wohnungswesen</b>	568	707	488	219
68	Grundstücks- und Wohnungswesen	568	707	488	219



# **8. Niederlassungen mit abhängig Beschäftigten in Hessen 2020 nach ausgewählten Wirtschaftsabteilungen und Verwaltungsbezirken**

WZ 2008	Wirtschaftsabschnitt Wirtschaftsabteilung	Nieder- lassungen	Abhängig Beschäftigte		
		Insgesamt	Insgesamt	davon	
				SVB <sup>1)</sup>	GEB <sup>2)</sup>
M	Erbringung von freiberuflichen, wissenschaftlichen und technischen Dienstleistungen	1 205	6 590	6 123	466
69	Rechts- und Steuerberatung, Wirtschaftsprüfung	261	1 299	1 145	154
70	Verwaltung und Führung von Unternehmen und Betrieben; Unternehmensberatung	362	1 700	1 579	121
71	Architektur- und Ingenieurbüros; technische, physikalische und chemische Untersuchung	376	3 047	2 911	136
72	Forschung und Entwicklung	6	•	•	•
73	Werbung und Marktforschung	57	190	175	15
74	Sonstige freiberufliche, wissenschaftliche und technische Tätigkeiten	114	262	•	•
75	Veterinärwesen	29	•	•	•
N	Erbringung von sonstigen wirtschaftlichen Dienstleistungen	522	7 309	5 955	1 354
77	Vermietung von beweglichen Sachen	61	198	154	44
78	Vermittlung und Überlassung von Arbeitskräften	73	3 255	3 160	95
79	Reisebüros, Reiseveranstalter und Erbringung sonstiger Reservierungsdienstleistungen	31	180	141	40
80	Wach- und Sicherheitsdienste sowie Detekteien	21	389	280	109
81	Gebäudebetreuung; Garten- und Landschaftsbau	244	2 680	1 783	897
82	Erbringung von wirtschaftlichen Dienstleistungen für Unternehmen und Privatpersonen a. n. g.	92	607	438	169
P	Erziehung und Unterricht	248	2 924	2 461	464
85	Erziehung und Unterricht	248	2 924	2 461	464
Q	Gesundheits- und Sozialwesen	726	15 865	14 488	1 377
86	Gesundheitswesen	569	8 653	7 835	818
87	Heime (ohne Erholungs- und Ferienheime)	58	4 768	4 435	333
88	Sozialwesen (ohne Heime)	99	2 445	2 219	226
R	Kunst, Unterhaltung und Erholung	210	696	372	325
90	Kreative, künstlerische und unterhaltende Tätigkeiten	63	64	50	13
91	Bibliotheken, Archive, Museen, botanische und zoologische Gärten	8	50	30	20
92	Spiel-, Wett- und Lotteriewesen	16	49	43	6
93	Erbringung von Dienstleistungen des Sports, der Unterhaltung und der Erholung	123	533	248	286
S	Erbringung von sonstigen Dienstleistungen	612	3 455	2 481	974
94	Interessenvertretungen sowie kirchliche und sonstige religiöse Vereinigungen (ohne Sozialwesen und Sport)	223	2 096	1 508	588
95	Reparatur von Datenverarbeitungsgeräten und Gebrauchsgütern	28	22	13	9
96	Erbringung von sonstigen überwiegend persönlichen Dienstleistungen	361	1 337	960	377
I n s g e s a m t		9 586	102 441	89 344	13 097
Landkreis Hersfeld-Rotenburg					
B	Bergbau und Gewinnung von Steinen und Erden	7	160	136	23

# **8. Niederlassungen mit abhängig Beschäftigten in Hessen 2020 nach ausgewählten Wirtschaftsabteilungen und Verwaltungsbezirken**

WZ 2008	Wirtschaftsabschnitt Wirtschaftsabteilung	Nieder- lassungen	Abhängig Beschäftigte		
		Insgesamt	Insgesamt	davon	
				SVB <sup>1)</sup>	GEB <sup>2)</sup>
05	Kohlenbergbau	—	—	—	—
06	Gewinnung von Erdöl und Erdgas	—	—	—	—
07	Erzbergbau	—	—	—	—
08	Gewinnung von Steinen und Erden, sonstiger Bergbau	7	160	136	23
09	Erbringung von Dienstleistungen für den Bergbau und für die Gewinnung von Steinen und Erden	—	—	—	—
<b>C</b>	<b>Verarbeitendes Gewerbe</b>	300	10 392	9 820	572
10	Herstellung von Nahrungs- und Futtermitteln	67	653	449	204
11	Getränkeherstellung	1	•	•	•
12	Tabakverarbeitung	—	—	—	—
13	Herstellung von Textilien	4	•	•	•
14	Herstellung von Bekleidung	3	111	•	•
15	Herstellung von Leder, Lederwaren und Schuhen	2	•	•	•
16	Herstellung von Holz-, Flecht-, Korb- und Korkwaren (ohne Möbel)	20	333	316	17
17	Herstellung von Papier, Pappe und Waren daraus	2	•	•	•
18	Herstellung von Druckerzeugnissen; Vervielfältigung von bespielten Ton-, Bild- und Datenträgern	13	172	85	87
19	Kokerei und Mineralölverarbeitung	—	—	—	—
20	Herstellung von chemischen Erzeugnissen	4	3 714	3 709	5
21	Herstellung von pharmazeutischen Erzeugnissen	1	•	•	•
22	Herstellung von Gummi- und Kunststoffwaren	7	120	111	10
23	Herstellung von Glas und Glaswaren, Keramik, Verarbeitung von Steinen und Erden	25	395	371	24
24	Metallerzeugung und -bearbeitung	2	•	•	•
25	Herstellung von Metallerzeugnissen	39	736	686	50
26	Herstellung von Datenverarbeitungsgeräten, elektronischen und optischen Erzeugnissen	8	1 186	•	•
27	Herstellung von elektrischen Ausrüstungen	13	259	237	23
28	Maschinenbau	26	989	951	38
29	Herstellung von Kraftwagen und Kraftwagenteilen	5	•	•	•
30	Sonstiger Fahrzeugbau	2	•	•	•
31	Herstellung von Möbeln	14	289	278	11
32	Herstellung von sonstigen Waren	20	406	356	50
33	Reparatur und Installation von Maschinen und Ausrüstungen	22	733	720	13
<b>D</b>	<b>Energieversorgung</b>	134	385	362	23
35	Energieversorgung	134	385	362	23
	<b>Wasserversorgung; Abwasser- und Abfallentsorgung und Beseitigung von Umweltverschmutzungen</b>				
<b>E</b>	<b>Beseitigung von Umweltverschmutzungen</b>	23	323	316	7
36	Wasserversorgung	7	69	•	•
37	Abwasserentsorgung	6	58	•	•
38	Sammlung, Behandlung und Beseitigung von Abfällen; Rückgewinnung	10	196	191	5
39	Beseitigung von Umweltverschmutzungen und sonstige Entsorgung	—	—	—	—

## 8. Niederlassungen mit abhängig Beschäftigten in Hessen 2020 nach ausgewählten Wirtschaftsabteilungen und Verwaltungsbezirken

WZ 2008	Wirtschaftsabschnitt Wirtschaftsabteilung	Nieder- lassungen	Abhängig Beschäftigte		
		Insgesamt	Insgesamt	davon	
				SVB <sup>1)</sup>	GEB <sup>2)</sup>
<b>F</b>	<b>Baugewerbe</b>	523	3 891	3 645	246
41	Hochbau	36	394	379	15
42	Tiefbau	100	1 770	1 732	37
43	Vorbereitende Baustellenarbeiten, Bauinstallation und sonstiges Ausbaugewerbe	387	1 727	1 534	194
<b>G</b>	<b>Handel; Instandhaltung und Reparatur von Kraftfahrzeugen</b>	929	7 791	6 403	1 388
45	Handel mit Kraftfahrzeugen; Instandhaltung und Reparatur von Kraftfahrzeugen	169	1 233	1 071	162
46	Großhandel (ohne Handel mit Kraftfahrzeugen)	162	2 207	2 051	156
47	Einzelhandel (ohne Handel mit Kraftfahrzeugen)	598	4 351	3 281	1 070
<b>H</b>	<b>Verkehr und Lagerei</b>	187	10 093	9 643	450
49	Landverkehr und Transport in Rohrfernleitungen	86	2 320	2 055	264
50	Schifffahrt	1	•	•	•
51	Luftfahrt	—	—	—	—
52	Lagerei sowie Erbringung von sonstigen Dienstleistungen für den Verkehr	64	5 673	•	•
53	Post-, Kurier- und Expressdienste	36	•	•	•
<b>I</b>	<b>Gastgewerbe</b>	345	2 203	1 472	731
55	Beherbergung	93	947	697	250
56	Gastronomie	252	1 256	775	481
<b>J</b>	<b>Information und Kommunikation</b>	82	538	353	185
58	Verlagswesen	7	•	91	•
59	Herstellung, Verleih und Vertrieb von Filmen und Fernsehprogrammen; Kinos; Tonstudios und Verlegen von Musik	3	•	•	•
60	Rundfunkveranstalter	1	•	•	•
61	Telekommunikation	6	28	•	•
62	Erbringung von Dienstleistungen der Informationstechnologie	61	267	219	48
63	Informationsdienstleistungen	4	•	•	•
<b>K</b>	<b>Erbringung von Finanz- und Versicherungsdienstleistungen</b>	117	891	842	49
64	Erbringung von Finanzdienstleistungen	44	763	749	14
65	Versicherungen, Rückversicherungen und Pensionskassen (ohne Sozialversicherung)	—	—	—	—
66	Mit Finanz- und Versicherungsdienstleistungen verbundene Tätigkeiten	73	128	94	35
<b>L</b>	<b>Grundstücks- und Wohnungswesen</b>	231	472	361	111
68	Grundstücks- und Wohnungswesen	231	472	361	111
<b>M</b>	<b>Erbringung von freiberuflichen, wissenschaftlichen und technischen Dienstleistungen</b>	428	1 800	1 563	237
69	Rechts- und Steuerberatung, Wirtschaftsprüfung	116	501	421	80
70	Verwaltung und Führung von Unternehmen und Betrieben; Unternehmensberatung	78	161	119	41

## 8. Niederlassungen mit abhängig Beschäftigten in Hessen 2020 nach ausgewählten Wirtschaftsabteilungen und Verwaltungsbezirken

WZ 2008	Wirtschaftsabschnitt Wirtschaftsabteilung	Nieder- lassungen	Abhängig Beschäftigte		
		Insgesamt	Insgesamt	davon	
				SVB <sup>1)</sup>	GEB <sup>2)</sup>
71	Architektur- und Ingenieurbüros; technische, physikalische und chemische Untersuchung	162	932	855	77
72	Forschung und Entwicklung	5	•	•	•
73	Werbung und Marktforschung	28	69	52	18
74	Sonstige freiberufliche, wissenschaftliche und technische Tätigkeiten	27	•	8	•
75	Veterinärwesen	12	39	•	•
<b>N</b>	<b>Erbringung von sonstigen wirtschaftlichen Dienstleistungen</b>	220	2 600	2 221	379
77	Vermietung von beweglichen Sachen	34	182	141	41
78	Vermittlung und Überlassung von Arbeitskräften	20	991	968	22
79	Reisebüros, Reiseveranstalter und Erbringung sonstiger Reservierungsdienstleistungen	10	51	40	11
80	Wach- und Sicherheitsdienste sowie Detekteien	9	198	187	12
81	Gebäudebetreuung; Garten- und Landschaftsbau	116	962	698	264
82	Erbringung von wirtschaftlichen Dienstleistungen für Unternehmen und Privatpersonen a. n. g.	31	217	187	29
<b>P</b>	<b>Erziehung und Unterricht</b>	123	1 373	1 265	108
85	Erziehung und Unterricht	123	1 373	1 265	108
<b>Q</b>	<b>Gesundheits- und Sozialwesen</b>	371	8 163	7 589	574
86	Gesundheitswesen	289	4 802	4 430	372
87	Heime (ohne Erholungs- und Ferienheime)	26	2 284	2 213	71
88	Sozialwesen (ohne Heime)	56	1 078	946	132
<b>R</b>	<b>Kunst, Unterhaltung und Erholung</b>	86	272	190	83
90	Kreative, künstlerische und unterhaltende Tätigkeiten	16	•	•	•
91	Bibliotheken, Archive, Museen, botanische und zoologische Gärten	1	•	•	•
92	Spiel-, Wett- und Lotteriewesen	21	•	103	•
93	Erbringung von Dienstleistungen des Sports, der Unterhaltung und der Erholung	48	102	53	49
<b>S</b>	<b>Erbringung von sonstigen Dienstleistungen</b>	319	985	648	337
94	Interessenvertretungen sowie kirchliche und sonstige religiöse Vereinigungen (ohne Sozialwesen und Sport)	115	502	295	206
95	Reparatur von Datenverarbeitungsgeräten und Gebrauchsgütern	13	9	4	5
96	Erbringung von sonstigen überwiegend persönlichen Dienstleistungen	191	474	349	126
<b>I n s g e s a m t</b>		4 425	52 331	46 829	5 502
<b>Landkreis Kassel</b>					
<b>B</b>	<b>Bergbau und Gewinnung von Steinen und Erden</b>	10	75	68	6
05	Kohlenbergbau	—	—	—	—
06	Gewinnung von Erdöl und Erdgas	—	—	—	—
07	Erzbergbau	—	—	—	—
08	Gewinnung von Steinen und Erden, sonstiger Bergbau	10	75	68	6
09	Erbringung von Dienstleistungen für den Bergbau und für die Gewinnung von Steinen und Erden	—	—	—	—

## 8. Niederlassungen mit abhängig Beschäftigten in Hessen 2020 nach ausgewählten Wirtschaftsabteilungen und Verwaltungsbezirken

WZ 2008	Wirtschaftsabschnitt Wirtschaftsabteilung	Nieder- lassungen	Abhängig Beschäftigte		
		Insgesamt	Insgesamt	davon	
				SVB <sup>1)</sup>	GEB <sup>2)</sup>
<b>C</b>	<b>Verarbeitendes Gewerbe</b>	597	28 107	27 282	825
10	Herstellung von Nahrungs- und Futtermitteln	90	1 145	833	311
11	Getränkeherstellung	5	318	311	7
12	Tabakverarbeitung	—	—	—	—
13	Herstellung von Textilien	14	148	139	9
14	Herstellung von Bekleidung	7	6	•	•
15	Herstellung von Leder, Lederwaren und Schuhen	3	•	•	•
16	Herstellung von Holz-, Flecht-, Korb- und Korkwaren (ohne Möbel)	38	139	107	33
17	Herstellung von Papier, Pappe und Waren daraus	3	•	•	•
18	Herstellung von Druckerzeugnissen; Vervielfältigung von bespielten Ton-, Bild- und Datenträgern	25	152	137	15
19	Kokerei und Mineralölverarbeitung	1	•	•	•
20	Herstellung von chemischen Erzeugnissen	11	310	304	6
21	Herstellung von pharmazeutischen Erzeugnissen	1	•	•	•
22	Herstellung von Gummi- und Kunststoffwaren	23	998	973	25
23	Herstellung von Glas und Glaswaren, Keramik, Verarbeitung von Steinen und Erden	34	505	472	33
24	Metallerzeugung und -bearbeitung	3	50	45	5
25	Herstellung von Metallerzeugnissen	91	1 193	1 101	91
26	Herstellung von Datenverarbeitungsgeräten, elektronischen und optischen Erzeugnissen	29	•	•	22
27	Herstellung von elektrischen Ausrüstungen	16	1 450	1 421	29
28	Maschinenbau	48	1 361	1 313	48
29	Herstellung von Kraftwagen und Kraftwagenteilen	12	•	•	26
30	Sonstiger Fahrzeugbau	5	•	•	•
31	Herstellung von Möbeln	21	117	102	15
32	Herstellung von sonstigen Waren	50	343	276	67
33	Reparatur und Installation von Maschinen und Ausrüstungen	67	1 199	1 135	64
<b>D</b>	<b>Energieversorgung</b>	239	386	356	30
35	Energieversorgung	239	386	356	30
<b>E</b>	<b>Wasserversorgung; Abwasser- und Abfallentsorgung und Beseitigung von Umweltverschmutzungen</b>	52	782	751	31
36	Wasserversorgung	10	•	•	•
37	Abwasserentsorgung	13	•	•	•
38	Sammlung, Behandlung und Beseitigung von Abfällen; Rückgewinnung	29	514	497	17
39	Beseitigung von Umweltverschmutzungen und sonstige Entsorgung	—	—	—	—
<b>F</b>	<b>Baugewerbe</b>	975	3 927	3 440	487
41	Hochbau	69	436	392	44
42	Tiefbau	24	307	275	32
43	Vorbereitende Baustellenarbeiten, Bauinstallation und sonstiges Ausbaugewerbe	882	3 184	2 773	411
<b>G</b>	<b>Handel; Instandhaltung und Reparatur von Kraftfahrzeugen</b>	1 695	12 273	9 848	2 425

## 8. Niederlassungen mit abhängig Beschäftigten in Hessen 2020 nach ausgewählten Wirtschaftsabteilungen und Verwaltungsbezirken

WZ 2008	Wirtschaftsabschnitt Wirtschaftsabteilung	Nieder- lassungen	Abhängig Beschäftigte		
		Insgesamt	Insgesamt	davon	
				SVB <sup>1)</sup>	GEB <sup>2)</sup>
45	Handel mit Kraftfahrzeugen; Instandhaltung und Reparatur von Kraftfahrzeugen	354	2 496	2 200	296
46	Großhandel (ohne Handel mit Kraftfahrzeugen)	406	2 995	2 662	333
47	Einzelhandel (ohne Handel mit Kraftfahrzeugen)	935	6 782	4 986	1 796
<b>H</b>	<b>Verkehr und Lagerei</b>	382	6 022	5 390	633
49	Landverkehr und Transport in Rohrfernleitungen	217	2 136	1 761	375
50	Schifffahrt	4	•	7	•
51	Luftfahrt	3	•	•	•
52	Lagerei sowie Erbringung von sonstigen Dienstleistungen für den Verkehr	84	2 618	2 522	95
53	Post-, Kurier- und Expressdienste	74	1 241	•	•
<b>I</b>	<b>Gastgewerbe</b>	518	2 580	1 509	1 071
55	Beherbergung	132	991	641	350
56	Gastronomie	386	1 589	868	721
<b>J</b>	<b>Information und Kommunikation</b>	202	921	606	315
58	Verlagswesen	16	297	•	•
59	Herstellung, Verleih und Vertrieb von Filmen und Fernsehprogrammen; Kinos; Tonstudios und Verlegen von Musik	17	52	42	10
60	Rundfunkveranstalter	—	—	—	—
61	Telekommunikation	6	48	46	2
62	Erbringung von Dienstleistungen der Informationstechnologie	146	486	443	42
63	Informationsdienstleistungen	17	39	•	•
<b>K</b>	<b>Erbringung von Finanz- und Versicherungsdienstleistungen</b>	228	978	860	118
64	Erbringung von Finanzdienstleistungen	54	•	•	•
65	Versicherungen, Rückversicherungen und Pensionskassen (ohne Sozialversicherung)	1	•	•	•
66	Mit Finanz- und Versicherungsdienstleistungen verbundene Tätigkeiten	173	•	•	•
<b>L</b>	<b>Grundstücks- und Wohnungswesen</b>	346	445	282	163
68	Grundstücks- und Wohnungswesen	346	445	282	163
<b>M</b>	<b>Erbringung von freiberuflichen, wissenschaftlichen und technischen Dienstleistungen</b>	905	2 759	2 392	367
69	Rechts- und Steuerberatung, Wirtschaftsprüfung	216	667	539	129
70	Verwaltung und Führung von Unternehmen und Betrieben; Unternehmensberatung	192	503	459	44
71	Architektur- und Ingenieurbüros; technische, physikalische und chemische Untersuchung	308	1 299	1 177	122
72	Forschung und Entwicklung	12	14	9	5
73	Werbung und Marktforschung	55	82	56	26
74	Sonstige freiberufliche, wissenschaftliche und technische Tätigkeiten	91	80	64	15
75	Veterinärwesen	31	115	90	25
<b>N</b>	<b>Erbringung von sonstigen wirtschaftlichen Dienstleistungen</b>	516	5 039	3 983	1 057

# **8. Niederlassungen mit abhängig Beschäftigten in Hessen 2020 nach ausgewählten Wirtschaftsabteilungen und Verwaltungsbezirken**

WZ 2008	Wirtschaftsabschnitt Wirtschaftsabteilung	Nieder- lassungen	Abhängig Beschäftigte		
		Insgesamt	Insgesamt	davon	
				SVB <sup>1)</sup>	GEB <sup>2)</sup>
77	Vermietung von beweglichen Sachen	79	333	275	58
78	Vermittlung und Überlassung von Arbeitskräften	18	1 025	•	•
79	Reisebüros, Reiseveranstalter und Erbringung sonstiger Reservierungsdienstleistungen	23	112	68	44
80	Wach- und Sicherheitsdienste sowie Detekteien	5	40	•	•
81	Gebäudebetreuung; Garten- und Landschaftsbau	321	2 905	2 174	732
82	Erbringung von wirtschaftlichen Dienstleistungen für Unternehmen und Privatpersonen a. n. g.	70	625	449	176
<b>P</b>	<b>Erziehung und Unterricht</b>	205	1 637	1 537	101
85	Erziehung und Unterricht	205	1 637	1 537	101
<b>Q</b>	<b>Gesundheits- und Sozialwesen</b>	691	12 588	11 515	1 073
86	Gesundheitswesen	503	4 334	3 783	551
87	Heime (ohne Erholungs- und Ferienheime)	71	4 533	4 306	227
88	Sozialwesen (ohne Heime)	117	3 721	3 426	295
<b>R</b>	<b>Kunst, Unterhaltung und Erholung</b>	159	571	322	250
90	Kreative, künstlerische und unterhaltende Tätigkeiten	36	•	•	•
91	Bibliotheken, Archive, Museen, botanische und zoologische Gärten	2	•	•	•
92	Spiel-, Wett- und Lotteriewesen	34	•	•	•
93	Erbringung von Dienstleistungen des Sports, der Unterhaltung und der Erholung	87	409	206	204
<b>S</b>	<b>Erbringung von sonstigen Dienstleistungen</b>	513	1 802	1 173	629
94	Interessenvertretungen sowie kirchliche und sonstige religiöse Vereinigungen (ohne Sozialwesen und Sport)	147	864	589	275
95	Reparatur von Datenverarbeitungsgeräten und Gebrauchsgütern	21	39	28	11
96	Erbringung von sonstigen überwiegend persönlichen Dienstleistungen	345	899	556	343
<b>I n s g e s a m t</b>		8 233	80 892	71 313	9 579
<b>Schwalm-Eder-Kreis</b>					
<b>B</b>	<b>Bergbau und Gewinnung von Steinen und Erden</b>	14	92	•	•
05	Kohlenbergbau	—	—	—	—
06	Gewinnung von Erdöl und Erdgas	—	—	—	—
07	Erzbergbau	—	—	—	—
08	Gewinnung von Steinen und Erden, sonstiger Bergbau	14	92	•	•
09	Erbringung von Dienstleistungen für den Bergbau und für die Gewinnung von Steinen und Erden	—	—	—	—
<b>C</b>	<b>Verarbeitendes Gewerbe</b>	447	14 131	13 516	615
10	Herstellung von Nahrungs- und Futtermitteln	94	1 707	1 470	237
11	Getränkeherstellung	3	30	•	•
12	Tabakverarbeitung	—	—	—	—
13	Herstellung von Textilien	10	95	88	7
14	Herstellung von Bekleidung	3	•	•	•

# **8. Niederlassungen mit abhängig Beschäftigten in Hessen 2020 nach ausgewählten Wirtschaftsabteilungen und Verwaltungsbezirken**

WZ 2008	Wirtschaftsabschnitt Wirtschaftsabteilung	Nieder- lassungen	Abhängig Beschäftigte		
		Insgesamt	Insgesamt	davon	
				SVB <sup>1)</sup>	GEB <sup>2)</sup>
15	Herstellung von Leder, Lederwaren und Schuhen	2	•	•	•
16	Herstellung von Holz-, Flecht-, Korb- und Korkwaren (ohne Möbel)	35	195	171	24
17	Herstellung von Papier, Pappe und Waren daraus	2	•	•	•
18	Herstellung von Druckerzeugnissen; Vervielfältigung von bespielten Ton-, Bild- und Datenträgern	16	322	294	28
19	Kokerei und Mineralölverarbeitung	—	—	—	—
20	Herstellung von chemischen Erzeugnissen	7	177	168	9
21	Herstellung von pharmazeutischen Erzeugnissen	1	•	•	•
22	Herstellung von Gummi- und Kunststoffwaren	15	1 002	973	29
23	Herstellung von Glas und Glaswaren, Keramik, Verarbeitung von Steinen und Erden	36	207	183	25
24	Metallerzeugung und -bearbeitung	3	•	•	•
25	Herstellung von Metallerzeugnissen	59	1 187	1 142	44
26	Herstellung von Datenverarbeitungsgeräten, elektronischen und optischen Erzeugnissen	13	78	•	•
27	Herstellung von elektrischen Ausrüstungen	9	•	•	•
28	Maschinenbau	27	1 315	1 271	45
29	Herstellung von Kraftwagen und Kraftwagenteilen	5	52	•	•
30	Sonstiger Fahrzeugbau	2	•	•	•
31	Herstellung von Möbeln	26	163	139	24
32	Herstellung von sonstigen Waren	38	6 414	6 368	46
33	Reparatur und Installation von Maschinen und Ausrüstungen	41	167	125	42
<b>D</b>	<b>Energieversorgung</b>	295	217	•	•
35	Energieversorgung	295	217	•	•
<b>E</b>	<b>Wasserversorgung; Abwasser- und Abfallentsorgung und Beseitigung von Umweltverschmutzungen</b>	42	326	•	•
36	Wasserversorgung	11	•	•	•
37	Abwasserentsorgung	7	24	•	•
38	Sammlung, Behandlung und Beseitigung von Abfällen; Rückgewinnung	23	234	215	19
39	Beseitigung von Umweltverschmutzungen und sonstige Entsorgung	1	•	•	•
<b>F</b>	<b>Baugewerbe</b>	754	3 389	2 989	400
41	Hochbau	55	470	430	40
42	Tiefbau	26	403	375	29
43	Vorbereitende Baustellenarbeiten, Bauinstallation und sonstiges Ausbaugewerbe	673	2 515	2 184	332
<b>G</b>	<b>Handel; Instandhaltung und Reparatur von Kraftfahrzeugen</b>	1 339	12 087	9 989	2 098
45	Handel mit Kraftfahrzeugen; Instandhaltung und Reparatur von Kraftfahrzeugen	251	1 252	1 057	196
46	Großhandel (ohne Handel mit Kraftfahrzeugen)	247	4 616	4 295	320
47	Einzelhandel (ohne Handel mit Kraftfahrzeugen)	841	6 219	4 637	1 582
<b>H</b>	<b>Verkehr und Lagerei</b>	216	4 955	4 499	457
49	Landverkehr und Transport in Rohrfernleitungen	113	1 424	1 200	224



## 8. Niederlassungen mit abhängig Beschäftigten in Hessen 2020 nach ausgewählten Wirtschaftsabteilungen und Verwaltungsbezirken

WZ 2008	Wirtschaftsabschnitt Wirtschaftsabteilung	Nieder- lassungen	Abhängig Beschäftigte		
		Insgesamt	Insgesamt	davon	
				SVB <sup>1)</sup>	GEB <sup>2)</sup>
50	Schifffahrt	—	—	—	—
51	Luftfahrt	—	—	—	—
52	Lagerei sowie Erbringung von sonstigen Dienstleistungen für den Verkehr	63	2 926	2 724	201
53	Post-, Kurier- und Expressdienste	40	606	574	31
<b>I</b>	<b>Gastgewerbe</b>	473	2 302	1 464	839
55	Beherbergung	128	744	415	329
56	Gastronomie	345	1 559	1 048	510
<b>J</b>	<b>Information und Kommunikation</b>	120	469	217	253
58	Verlagswesen	8	•	•	•
59	Herstellung, Verleih und Vertrieb von Filmen und Fernsehprogrammen; Kinos; Tonstudios und Verlegen von Musik	3	•	•	•
60	Rundfunkveranstalter	—	—	—	—
61	Telekommunikation	9	•	•	•
62	Erbringung von Dienstleistungen der Informationstechnologie	85	139	122	17
63	Informationsdienstleistungen	15	•	•	•
<b>K</b>	<b>Erbringung von Finanz- und Versicherungsdienstleistungen</b>	174	1 188	1 081	107
64	Erbringung von Finanzdienstleistungen	49	861	•	•
65	Versicherungen, Rückversicherungen und Pensionskassen (ohne Sozialversicherung)	1	•	•	•
66	Mit Finanz- und Versicherungsdienstleistungen verbundene Tätigkeiten	124	•	•	•
<b>L</b>	<b>Grundstücks- und Wohnungswesen</b>	278	488	357	131
68	Grundstücks- und Wohnungswesen	278	488	357	131
<b>M</b>	<b>Erbringung von freiberuflichen, wissenschaftlichen und technischen Dienstleistungen</b>	612	3 978	3 623	355
69	Rechts- und Steuerberatung, Wirtschaftsprüfung	185	909	787	122
70	Verwaltung und Führung von Unternehmen und Betrieben; Unternehmensberatung	101	2 479	2 360	119
71	Architektur- und Ingenieurbüros; technische, physikalische und chemische Untersuchung	183	359	307	52
72	Forschung und Entwicklung	6	•	•	•
73	Werbung und Marktforschung	40	68	47	21
74	Sonstige freiberufliche, wissenschaftliche und technische Tätigkeiten	66	68	45	22
75	Veterinärwesen	31	•	•	•
<b>N</b>	<b>Erbringung von sonstigen wirtschaftlichen Dienstleistungen</b>	294	2 207	1 534	673
77	Vermietung von beweglichen Sachen	31	37	•	•
78	Vermittlung und Überlassung von Arbeitskräften	9	393	380	12
79	Reisebüros, Reiseveranstalter und Erbringung sonstiger Reservierungsdienstleistungen	20	41	31	10
80	Wach- und Sicherheitsdienste sowie Detekteien	6	74	•	•
81	Gebäudebetreuung; Garten- und Landschaftsbau	178	1 059	685	374

# **8. Niederlassungen mit abhängig Beschäftigten in Hessen 2020 nach ausgewählten Wirtschaftsabteilungen und Verwaltungsbezirken**

WZ 2008	Wirtschaftsabschnitt Wirtschaftsabteilung	Nieder- lassungen	Abhängig Beschäftigte		
		Insgesamt	Insgesamt	davon	
				SVB <sup>1)</sup>	GEB <sup>2)</sup>
82	Erbringung von wirtschaftlichen Dienstleistungen für Unternehmen und Privatpersonen a. n. g.	50	603	352	251
<b>P</b>	<b>Erziehung und Unterricht</b>	211	1 560	1 445	115
85	Erziehung und Unterricht	211	1 560	1 445	115
<b>Q</b>	<b>Gesundheits- und Sozialwesen</b>	566	10 382	9 301	1 081
86	Gesundheitswesen	412	4 361	3 792	569
87	Heime (ohne Erholungs- und Ferienheime)	43	2 633	2 424	209
88	Sozialwesen (ohne Heime)	111	3 389	3 086	303
<b>R</b>	<b>Kunst, Unterhaltung und Erholung</b>	125	479	304	176
90	Kreative, künstlerische und unterhaltende Tätigkeiten	20	•	•	•
91	Bibliotheken, Archive, Museen, botanische und zoologische Gärten	3	•	•	•
92	Spiel-, Wett- und Lotteriewesen	26	135	•	•
93	Erbringung von Dienstleistungen des Sports, der Unterhaltung und der Erholung	76	310	172	137
<b>S</b>	<b>Erbringung von sonstigen Dienstleistungen</b>	475	1 694	1 151	543
94	Interessenvertretungen sowie kirchliche und sonstige religiöse Vereinigungen (ohne Sozialwesen und Sport)	176	986	644	341
95	Reparatur von Datenverarbeitungsgeräten und Gebrauchsgütern	17	41	35	6
96	Erbringung von sonstigen überwiegend persönlichen Dienstleistungen	282	668	472	196
<b>I n s g e s a m t</b>		6 435	59 945	52 023	7 921

## **Landkreis Waldeck-Frankenberg**

<b>B</b>	<b>Bergbau und Gewinnung von Steinen und Erden</b>	6	•	•	5
05	Kohlenbergbau	—	—	—	—
06	Gewinnung von Erdöl und Erdgas	—	—	—	—
07	Erzbergbau	—	—	—	—
08	Gewinnung von Steinen und Erden, sonstiger Bergbau	6	•	•	5
09	Erbringung von Dienstleistungen für den Bergbau und für die Gewinnung von Steinen und Erden	—	—	—	—
<b>C</b>	<b>Verarbeitendes Gewerbe</b>	574	20 202	19 212	990
10	Herstellung von Nahrungs- und Futtermitteln	118	2 318	1 892	427
11	Getränkeherstellung	5	38	31	6
12	Tabakverarbeitung	—	—	—	—
13	Herstellung von Textilien	6	24	•	•
14	Herstellung von Bekleidung	5	•	•	•
15	Herstellung von Leder, Lederwaren und Schuhen	2	•	•	•
16	Herstellung von Holz-, Flecht-, Korb- und Korkwaren (ohne Möbel)	53	1 522	1 445	77
17	Herstellung von Papier, Pappe und Waren daraus	7	1 173	1 162	11
18	Herstellung von Druckerzeugnissen; Vervielfältigung von bespielten Ton-, Bild- und Datenträgern	16	52	•	•
19	Kokerei und Mineralölverarbeitung	1	•	•	•

## 8. Niederlassungen mit abhängig Beschäftigten in Hessen 2020 nach ausgewählten Wirtschaftsabteilungen und Verwaltungsbezirken

WZ 2008	Wirtschaftsabschnitt Wirtschaftsabteilung	Nieder- lassungen	Abhängig Beschäftigte		
		Insgesamt	Insgesamt	davon	
				SVB <sup>1)</sup>	GEB <sup>2)</sup>
20	Herstellung von chemischen Erzeugnissen	5	•	•	•
21	Herstellung von pharmazeutischen Erzeugnissen	3	•	•	•
22	Herstellung von Gummi- und Kunststoffwaren	31	5 316	5 258	58
23	Herstellung von Glas und Glaswaren, Keramik, Verarbeitung von Steinen und Erden	23	164	137	27
24	Metallerzeugung und -bearbeitung	4	•	•	7
25	Herstellung von Metallerzeugnissen	105	3 633	3 490	143
26	Herstellung von Datenverarbeitungsgeräten, elektronischen und optischen Erzeugnissen	16	609	594	15
27	Herstellung von elektrischen Ausrüstungen	13	516	499	17
28	Maschinenbau	32	2 184	2 139	44
29	Herstellung von Kraftwagen und Kraftwagenteilen	3	•	•	•
30	Sonstiger Fahrzeugbau	4	5	•	•
31	Herstellung von Möbeln	22	450	425	26
32	Herstellung von sonstigen Waren	51	1 077	1 002	74
33	Reparatur und Installation von Maschinen und Ausrüstungen	49	226	198	28
<b>D</b>	<b>Energieversorgung</b>	252	779	716	63
35	Energieversorgung	252	779	716	63
<b>E</b>	<b>Wasserversorgung; Abwasser- und Abfallentsorgung und Beseitigung von Umweltverschmutzungen</b>	32	•	•	15
36	Wasserversorgung	8	•	•	•
37	Abwasserentsorgung	6	52	•	•
38	Sammlung, Behandlung und Beseitigung von Abfällen; Rückgewinnung	17	91	•	•
39	Beseitigung von Umweltverschmutzungen und sonstige Entsorgung	1	•	•	•
<b>F</b>	<b>Baugewerbe</b>	673	4 061	3 639	422
41	Hochbau	38	387	368	19
42	Tiefbau	39	771	740	31
43	Vorbereitende Baustellenarbeiten, Bauinstallation und sonstiges Ausbaugewerbe	596	2 903	2 531	372
<b>G</b>	<b>Handel; Instandhaltung und Reparatur von Kraftfahrzeugen</b>	1 264	9 679	7 786	1 893
45	Handel mit Kraftfahrzeugen; Instandhaltung und Reparatur von Kraftfahrzeugen	239	1 190	1 019	171
46	Großhandel (ohne Handel mit Kraftfahrzeugen)	240	3 074	2 801	272
47	Einzelhandel (ohne Handel mit Kraftfahrzeugen)	785	5 416	3 965	1 450
<b>H</b>	<b>Verkehr und Lagerei</b>	184	2 938	2 418	520
49	Landverkehr und Transport in Rohrfernleitungen	122	1 231	976	256
50	Schifffahrt	3	•	•	•
51	Luftfahrt	—	—	—	—
52	Lagerei sowie Erbringung von sonstigen Dienstleistungen für den Verkehr	33	1 253	•	•
53	Post-, Kurier- und Expressdienste	26	•	•	•

## 8. Niederlassungen mit abhängig Beschäftigten in Hessen 2020 nach ausgewählten Wirtschaftsabteilungen und Verwaltungsbezirken

WZ 2008	Wirtschaftsabschnitt Wirtschaftsabteilung	Nieder- lassungen	Abhängig Beschäftigte		
		Insgesamt	Insgesamt	davon	
				SVB <sup>1)</sup>	GEB <sup>2)</sup>
<b>I</b>	<b>Gastgewerbe</b>	710	3 808	2 679	1 129
55	Beherbergung	291	2 215	1 665	549
56	Gastronomie	419	1 594	1 014	580
<b>J</b>	<b>Information und Kommunikation</b>	114	465	417	48
58	Verlagswesen	7	67	•	•
59	Herstellung, Verleih und Vertrieb von Filmen und Fernsehprogrammen; Kinos; Tonstudios und Verlegen von Musik	9	26	12	15
60	Rundfunkveranstalter	—	—	—	—
61	Telekommunikation	12	•	•	•
62	Erbringung von Dienstleistungen der Informationstechnologie	74	118	99	19
63	Informationsdienstleistungen	12	•	•	3
<b>K</b>	<b>Erbringung von Finanz- und Versicherungsdienstleistungen</b>	150	1 096	1 002	94
64	Erbringung von Finanzdienstleistungen	45	879	840	40
65	Versicherungen, Rückversicherungen und Pensionskassen (ohne Sozialversicherung)	—	—	—	—
66	Mit Finanz- und Versicherungsdienstleistungen verbundene Tätigkeiten	105	217	162	55
<b>L</b>	<b>Grundstücks- und Wohnungswesen</b>	271	382	259	123
68	Grundstücks- und Wohnungswesen	271	382	259	123
<b>M</b>	<b>Erbringung von freiberuflichen, wissenschaftlichen und technischen Dienstleistungen</b>	560	1 859	1 597	262
69	Rechts- und Steuerberatung, Wirtschaftsprüfung	153	782	679	103
70	Verwaltung und Führung von Unternehmen und Betrieben; Unternehmensberatung	137	444	412	32
71	Architektur- und Ingenieurbüros; technische, physikalische und chemische Untersuchung	149	364	302	62
72	Forschung und Entwicklung	6	17	•	•
73	Werbung und Marktforschung	39	94	55	39
74	Sonstige freiberufliche, wissenschaftliche und technische Tätigkeiten	45	25	•	•
75	Veterinärwesen	31	133	113	20
<b>N</b>	<b>Erbringung von sonstigen wirtschaftlichen Dienstleistungen</b>	319	2 713	2 309	404
77	Vermietung von beweglichen Sachen	47	51	37	13
78	Vermittlung und Überlassung von Arbeitskräften	20	1 002	972	30
79	Reisebüros, Reiseveranstalter und Erbringung sonstiger Reservierungsdienstleistungen	21	191	174	17
80	Wach- und Sicherheitsdienste sowie Detekteien	8	103	56	47
81	Gebäudebetreuung; Garten- und Landschaftsbau	177	923	678	244
82	Erbringung von wirtschaftlichen Dienstleistungen für Unternehmen und Privatpersonen a. n. g.	46	444	392	52
<b>P</b>	<b>Erziehung und Unterricht</b>	201	1 966	1 845	121
85	Erziehung und Unterricht	201	1 966	1 845	121

# **8. Niederlassungen mit abhängig Beschäftigten in Hessen 2020 nach ausgewählten Wirtschaftsabteilungen und Verwaltungsbezirken**

WZ 2008	Wirtschaftsabschnitt Wirtschaftsabteilung	Nieder- lassungen	Abhängig Beschäftigte		
		Insgesamt	Insgesamt	davon	
				SVB <sup>1)</sup>	GEB <sup>2)</sup>
<b>Q</b>	<b>Gesundheits- und Sozialwesen</b>	547	16 435	15 260	1 175
86	Gesundheitswesen	405	9 632	8 987	646
87	Heime (ohne Erholungs- und Ferienheime)	63	3 353	3 130	223
88	Sozialwesen (ohne Heime)	79	3 450	3 143	306
<b>R</b>	<b>Kunst, Unterhaltung und Erholung</b>	151	519	337	182
90	Kreative, künstlerische und unterhaltende Tätigkeiten	27	36	31	5
91	Bibliotheken, Archive, Museen, botanische und zoologische Gärten	5	16	13	2
92	Spiel-, Wett- und Lotteriewesen	27	119	95	24
93	Erbringung von Dienstleistungen des Sports, der Unterhaltung und der Erholung	92	348	197	151
<b>S</b>	<b>Erbringung von sonstigen Dienstleistungen</b>	431	1 554	1 147	407
94	Interessenvertretungen sowie kirchliche und sonstige religiöse Vereinigungen (ohne Sozialwesen und Sport)	158	867	639	228
95	Reparatur von Datenverarbeitungsgeräten und Gebrauchsgütern	18	33	23	10
96	Erbringung von sonstigen überwiegend persönlichen Dienstleistungen	255	654	485	169
	<b>I n s g e s a m t</b>	6 439	68 654	60 804	7 850
<b>Werra-Meißner-Kreis</b>					
<b>B</b>	<b>Bergbau und Gewinnung von Steinen und Erden</b>	3	11	•	•
05	Kohlenbergbau	—	—	—	—
06	Gewinnung von Erdöl und Erdgas	—	—	—	—
07	Erzbergbau	—	—	—	—
08	Gewinnung von Steinen und Erden, sonstiger Bergbau	2	•	•	•
09	Erbringung von Dienstleistungen für den Bergbau und für die Gewinnung von Steinen und Erden	1	•	•	•
<b>C</b>	<b>Verarbeitendes Gewerbe</b>	297	6 006	5 564	443
10	Herstellung von Nahrungs- und Futtermitteln	60	511	372	138
11	Getränkeherstellung	3	•	•	•
12	Tabakverarbeitung	—	—	—	—
13	Herstellung von Textilien	9	231	216	16
14	Herstellung von Bekleidung	2	•	•	•
15	Herstellung von Leder, Lederwaren und Schuhen	1	•	•	•
16	Herstellung von Holz-, Flecht-, Korb- und Korkwaren (ohne Möbel)	28	252	217	35
17	Herstellung von Papier, Pappe und Waren daraus	5	506	•	•
18	Herstellung von Druckerzeugnissen; Vervielfältigung von bespielten Ton-, Bild- und Datenträgern	14	192	175	17
19	Kokerei und Mineralölverarbeitung	—	—	—	—
20	Herstellung von chemischen Erzeugnissen	5	207	179	28
21	Herstellung von pharmazeutischen Erzeugnissen	—	—	—	—
22	Herstellung von Gummi- und Kunststoffwaren	13	610	592	18
23	Herstellung von Glas und Glaswaren, Keramik, Verarbeitung von Steinen und Erden	24	650	619	31

## 8. Niederlassungen mit abhängig Beschäftigten in Hessen 2020 nach ausgewählten Wirtschaftsabteilungen und Verwaltungsbezirken

WZ 2008	Wirtschaftsabschnitt Wirtschaftsabteilung	Nieder- lassungen	Abhängig Beschäftigte		
		Insgesamt	Insgesamt	davon	
				SVB <sup>1)</sup>	GEB <sup>2)</sup>
24	Metallerzeugung und -bearbeitung	3	•	•	•
25	Herstellung von Metallerzeugnissen	42	980	922	58
26	Herstellung von Datenverarbeitungsgeräten, elektronischen und optischen Erzeugnissen	5	•	•	•
27	Herstellung von elektrischen Ausrüstungen	4	•	•	•
28	Maschinenbau	18	1 030	1 016	14
29	Herstellung von Kraftwagen und Kraftwagenteilen	3	54	•	•
30	Sonstiger Fahrzeugbau	—	—	—	—
31	Herstellung von Möbeln	12	77	•	•
32	Herstellung von sonstigen Waren	28	236	200	36
33	Reparatur und Installation von Maschinen und Ausrüstungen	18	91	74	17
<b>D</b>	<b>Energieversorgung</b>	102	208	182	26
35	Energieversorgung	102	208	182	26
<b>E</b>	<b>Wasserversorgung; Abwasser- und Abfallentsorgung und Beseitigung von Umweltverschmutzungen</b>	19	294	•	•
36	Wasserversorgung	3	•	•	•
37	Abwasserentsorgung	5	•	•	•
38	Sammlung, Behandlung und Beseitigung von Abfällen; Rückgewinnung	11	114	103	11
39	Beseitigung von Umweltverschmutzungen und sonstige Entsorgung	—	—	—	—
<b>F</b>	<b>Baugewerbe</b>	444	2 402	2 178	224
41	Hochbau	22	292	269	23
42	Tiefbau	18	253	237	17
43	Vorbereitende Baustellenarbeiten, Bauinstallation und sonstiges Ausbaugewerbe	404	1 857	1 673	184
<b>G</b>	<b>Handel; Instandhaltung und Reparatur von Kraftfahrzeugen</b>	808	5 079	3 989	1 090
45	Handel mit Kraftfahrzeugen; Instandhaltung und Reparatur von Kraftfahrzeugen	165	827	698	129
46	Großhandel (ohne Handel mit Kraftfahrzeugen)	167	792	677	115
47	Einzelhandel (ohne Handel mit Kraftfahrzeugen)	476	3 460	2 614	846
<b>H</b>	<b>Verkehr und Lagerei</b>	111	1 143	882	261
49	Landverkehr und Transport in Rohrfernleitungen	74	794	576	218
50	Schifffahrt	—	—	—	—
51	Luftfahrt	—	—	—	—
52	Lagerei sowie Erbringung von sonstigen Dienstleistungen für den Verkehr	23	194	170	24
53	Post-, Kurier- und Expressdienste	14	156	136	19
<b>I</b>	<b>Gastgewerbe</b>	320	1 394	831	563
55	Beherbergung	94	563	345	218
56	Gastronomie	226	831	487	344
<b>J</b>	<b>Information und Kommunikation</b>	82	319	205	114

## 8. Niederlassungen mit abhängig Beschäftigten in Hessen 2020 nach ausgewählten Wirtschaftsabteilungen und Verwaltungsbezirken

WZ 2008	Wirtschaftsabschnitt Wirtschaftsabteilung	Nieder- lassungen	Abhängig Beschäftigte		
		Insgesamt	Insgesamt	davon	
				SVB <sup>1)</sup>	GEB <sup>2)</sup>
58	Verlagswesen	8	163	85	78
59	Herstellung, Verleih und Vertrieb von Filmen und Fernsehprogrammen; Kinos; Tonstudios und Verlegen von Musik	4	32	•	•
60	Rundfunkveranstalter	1	•	•	•
61	Telekommunikation	3	•	•	•
62	Erbringung von Dienstleistungen der Informationstechnologie	59	102	94	8
63	Informationsdienstleistungen	7	9	•	•
<b>K</b>	<b>Erbringung von Finanz- und Versicherungsdienstleistungen</b>	101	700	650	50
64	Erbringung von Finanzdienstleistungen	27	•	•	•
65	Versicherungen, Rückversicherungen und Pensionskassen (ohne Sozialversicherung)	1	•	•	•
66	Mit Finanz- und Versicherungsdienstleistungen verbundene Tätigkeiten	73	•	•	•
<b>L</b>	<b>Grundstücks- und Wohnungswesen</b>	177	269	210	59
68	Grundstücks- und Wohnungswesen	177	269	210	59
<b>M</b>	<b>Erbringung von freiberuflichen, wissenschaftlichen und technischen Dienstleistungen</b>	370	982	845	138
69	Rechts- und Steuerberatung, Wirtschaftsprüfung	93	419	356	62
70	Verwaltung und Führung von Unternehmen und Betrieben; Unternehmensberatung	80	121	109	12
71	Architektur- und Ingenieurbüros; technische, physikalische und chemische Untersuchung	107	318	280	38
72	Forschung und Entwicklung	7	•	•	•
73	Werbung und Marktforschung	21	26	23	4
74	Sonstige freiberufliche, wissenschaftliche und technische Tätigkeiten	41	•	•	•
75	Veterinärwesen	21	42	34	8
<b>N</b>	<b>Erbringung von sonstigen wirtschaftlichen Dienstleistungen</b>	209	1 081	825	255
77	Vermietung von beweglichen Sachen	28	41	•	•
78	Vermittlung und Überlassung von Arbeitskräften	6	90	•	•
79	Reisebüros, Reiseveranstalter und Erbringung sonstiger Reservierungsdienstleistungen	14	86	63	23
80	Wach- und Sicherheitsdienste sowie Detekteien	8	73	48	25
81	Gebäudebetreuung; Garten- und Landschaftsbau	122	410	321	90
82	Erbringung von wirtschaftlichen Dienstleistungen für Unternehmen und Privatpersonen a. n. g.	31	381	279	103
<b>P</b>	<b>Erziehung und Unterricht</b>	110	1 496	1 348	148
85	Erziehung und Unterricht	110	1 496	1 348	148
<b>Q</b>	<b>Gesundheits- und Sozialwesen</b>	361	8 103	7 447	655
86	Gesundheitswesen	267	4 385	3 982	403
87	Heime (ohne Erholungs- und Ferienheime)	34	1 726	1 633	93
88	Sozialwesen (ohne Heime)	60	1 992	1 832	159
<b>R</b>	<b>Kunst, Unterhaltung und Erholung</b>	68	191	136	55

## 8. Niederlassungen mit abhängig Beschäftigten in Hessen 2020 nach ausgewählten Wirtschaftsabteilungen und Verwaltungsbezirken

WZ 2008	Wirtschaftsabschnitt Wirtschaftsabteilung	Nieder- lassungen	Abhängig Beschäftigte		
		Insgesamt	Insgesamt	davon	
				SVB <sup>1)</sup>	GEB <sup>2)</sup>
90	Kreative, künstlerische und unterhaltende Tätigkeiten	13	8	•	•
91	Bibliotheken, Archive, Museen, botanische und zoologische Gärten	3	25	•	•
92	Spiel-, Wett- und Lotteriewesen	15	85	70	15
93	Erbringung von Dienstleistungen des Sports, der Unterhaltung und der Erholung	37	74	41	33
<b>S</b>	<b>Erbringung von sonstigen Dienstleistungen</b>	273	928	691	238
94	Interessenvertretungen sowie kirchliche und sonstige religiöse Vereinigungen (ohne Sozialwesen und Sport)	101	381	245	136
95	Reparatur von Datenverarbeitungsgeräten und Gebrauchsgütern	17	26	23	4
96	Erbringung von sonstigen überwiegend persönlichen Dienstleistungen	155	521	423	98
	<b>I n s g e s a m t</b>	3 855	30 605	26 272	4 333
<b>Reg.-Bez. K a s s e l</b>					
<b>B</b>	<b>Bergbau und Gewinnung von Steinen und Erden</b>	45	1 108	•	•
05	Kohlenbergbau	—	—	—	—
06	Gewinnung von Erdöl und Erdgas	1	•	•	•
07	Erzbergbau	—	—	—	—
08	Gewinnung von Steinen und Erden, sonstiger Bergbau	43	•	•	•
09	Erbringung von Dienstleistungen für den Bergbau und für die Gewinnung von Steinen und Erden	1	•	•	•
<b>C</b>	<b>Verarbeitendes Gewerbe</b>	3 247	117 675	112 566	5 109
10	Herstellung von Nahrungs- und Futtermitteln	581	9 965	8 113	1 852
11	Getränkeherstellung	24	1 256	1 202	54
12	Tabakverarbeitung	—	—	—	—
13	Herstellung von Textilien	68	1 517	1 467	50
14	Herstellung von Bekleidung	36	187	•	•
15	Herstellung von Leder, Lederwaren und Schuhen	14	•	•	•
16	Herstellung von Holz-, Flecht-, Korb- und Korkwaren (ohne Möbel)	228	3 346	3 084	263
17	Herstellung von Papier, Pappe und Waren daraus	28	2 915	2 883	32
18	Herstellung von Druckerzeugnissen; Vervielfältigung von bespielten Ton-, Bild- und Datenträgern	151	2 007	•	•
19	Kokerei und Mineralölverarbeitung	2	•	•	•
20	Herstellung von chemischen Erzeugnissen	50	5 812	5 749	63
21	Herstellung von pharmazeutischen Erzeugnissen	9	•	•	•
22	Herstellung von Gummi- und Kunststoffwaren	125	10 693	10 501	193
23	Herstellung von Glas und Glaswaren, Keramik, Verarbeitung von Steinen und Erden	194	2 754	2 548	207
24	Metallerzeugung und -bearbeitung	21	996	976	21
25	Herstellung von Metallerzeugnissen	497	10 835	10 262	573
26	Herstellung von Datenverarbeitungsgeräten, elektronischen und optischen Erzeugnissen	106	4 212	4 111	102
27	Herstellung von elektrischen Ausrüstungen	88	4 925	4 811	114
28	Maschinenbau	246	11 763	11 439	324
29	Herstellung von Kraftwagen und Kraftwagenteilen	45	23 630	23 561	69



## 8. Niederlassungen mit abhängig Beschäftigten in Hessen 2020 nach ausgewählten Wirtschaftsabteilungen und Verwaltungsbezirken

WZ 2008	Wirtschaftsabschnitt Wirtschaftsabteilung	Nieder- lassungen	Abhängig Beschäftigte		
		Insgesamt	Insgesamt	davon	
				SVB <sup>1)</sup>	GEB <sup>2)</sup>
30	Sonstiger Fahrzeugbau	27	4 173	4 148	25
31	Herstellung von Möbeln	144	1 489	1 368	122
32	Herstellung von sonstigen Waren	300	10 214	9 754	461
33	Reparatur und Installation von Maschinen und Ausrüstungen	263	4 409	4 178	232
<b>D</b>	<b>Energieversorgung</b>	1 361	4 505	4 263	241
35	Energieversorgung	1 361	4 505	4 263	241
	<b>Wasserversorgung; Abwasser- und Abfallentsorgung und Beseitigung von Umweltverschmutzungen</b>				
<b>E</b>	<b>Beseitigung von Umweltverschmutzungen</b>	213	3 076	•	•
36	Wasserversorgung	45	•	•	•
37	Abwasserentsorgung	46	619	600	19
38	Sammlung, Behandlung und Beseitigung von Abfällen; Rückgewinnung	119	1 986	•	•
39	Beseitigung von Umweltverschmutzungen und sonstige Entsorgung	3	•	•	•
<b>F</b>	<b>Baugewerbe</b>	4 995	29 311	26 515	2 796
41	Hochbau	353	3 360	3 116	245
42	Tiefbau	327	5 645	5 400	244
43	Vorbereitende Baustellenarbeiten, Bauinstallation und sonstiges Ausbaugewerbe	4 315	20 306	18 000	2 307
<b>G</b>	<b>Handel; Instandhaltung und Reparatur von Kraftfahrzeugen</b>	9 728	81 122	67 000	14 122
45	Handel mit Kraftfahrzeugen; Instandhaltung und Reparatur von Kraftfahrzeugen	1 849	11 854	10 416	1 438
46	Großhandel (ohne Handel mit Kraftfahrzeugen)	2 033	23 885	21 889	1 996
47	Einzelhandel (ohne Handel mit Kraftfahrzeugen)	5 846	45 383	34 695	10 687
<b>H</b>	<b>Verkehr und Lagerei</b>	1 667	40 313	34 990	5 323
49	Landverkehr und Transport in Rohrfernleitungen	917	13 531	11 723	1 808
50	Schifffahrt	9	•	•	•
51	Luftfahrt	7	•	•	•
52	Lagerei sowie Erbringung von sonstigen Dienstleistungen für den Verkehr	432	17 830	16 998	832
53	Post-, Kurier- und Expressdienste	302	8 898	6 222	2 676
<b>I</b>	<b>Gastgewerbe</b>	3 714	21 886	14 249	7 637
55	Beherbergung	1 037	8 616	6 158	2 458
56	Gastronomie	2 677	13 270	8 091	5 179
<b>J</b>	<b>Information und Kommunikation</b>	1 223	8 143	6 982	1 160
58	Verlagswesen	91	1 857	1 142	716
59	Herstellung, Verleih und Vertrieb von Filmen und Fernsehprogrammen; Kinos; Tonstudios und Verlegen von Musik	80	•	•	•
60	Rundfunkveranstalter	5	•	•	•
61	Telekommunikation	57	747	•	•
62	Erbringung von Dienstleistungen der Informationstechnologie	882	4 216	3 955	261
63	Informationsdienstleistungen	108	774	738	37

## 8. Niederlassungen mit abhängig Beschäftigten in Hessen 2020 nach ausgewählten Wirtschaftsabteilungen und Verwaltungsbezirken

WZ 2008	Wirtschaftsabschnitt Wirtschaftsabteilung	Nieder- lassungen	Abhängig Beschäftigte		
		Insgesamt	Insgesamt	davon	
				SVB <sup>1)</sup>	GEB <sup>2)</sup>
<b>K</b>	<b>Erbringung von Finanz- und Versicherungsdienstleistungen</b>	1 313	10 039	9 337	701
64	Erbringung von Finanzdienstleistungen	329	6 995	6 816	179
65	Versicherungen, Rückversicherungen und Pensionskassen (ohne Sozialversicherung)	31	•	•	4
66	Mit Finanz- und Versicherungsdienstleistungen verbundene Tätigkeiten	953	•	•	519
<b>L</b>	<b>Grundstücks- und Wohnungswesen</b>	2 399	4 530	3 446	1 084
68	Grundstücks- und Wohnungswesen	2 399	4 530	3 446	1 084
<b>M</b>	<b>Erbringung von freiberuflichen, wissenschaftlichen und technischen Dienstleistungen</b>	5 532	26 754	24 195	2 559
69	Rechts- und Steuerberatung, Wirtschaftsprüfung	1 408	6 361	5 516	845
70	Verwaltung und Führung von Unternehmen und Betrieben; Unternehmensberatung	1 238	8 339	7 844	495
71	Architektur- und Ingenieurbüros; technische, physikalische und chemische Untersuchung	1 738	8 774	8 095	679
72	Forschung und Entwicklung	75	773	726	47
73	Werbung und Marktforschung	340	1 042	817	225
74	Sonstige freiberufliche, wissenschaftliche und technische Tätigkeiten	563	864	692	172
75	Veterinärwesen	170	603	506	97
<b>N</b>	<b>Erbringung von sonstigen wirtschaftlichen Dienstleistungen</b>	2 631	33 288	26 959	6 328
77	Vermietung von beweglichen Sachen	342	1 276	1 017	259
78	Vermittlung und Überlassung von Arbeitskräften	230	10 218	9 892	325
79	Reisebüros, Reiseveranstalter und Erbringung sonstiger Reservierungsdienstleistungen	155	867	708	160
80	Wach- und Sicherheitsdienste sowie Detekteien	73	1 812	1 320	492
81	Gebäudebetreuung; Garten- und Landschaftsbau	1 385	13 043	9 677	3 367
82	Erbringung von wirtschaftlichen Dienstleistungen für Unternehmen und Privatpersonen a. n. g.	446	6 072	4 346	1 726
<b>P</b>	<b>Erziehung und Unterricht</b>	1 397	18 909	16 619	2 290
85	Erziehung und Unterricht	1 397	18 909	16 619	2 290
<b>Q</b>	<b>Gesundheits- und Sozialwesen</b>	4 162	92 453	85 075	7 377
86	Gesundheitswesen	3 140	48 017	43 869	4 148
87	Heime (ohne Erholungs- und Ferienheime)	339	22 705	21 414	1 290
88	Sozialwesen (ohne Heime)	683	21 731	19 792	1 939
<b>R</b>	<b>Kunst, Unterhaltung und Erholung</b>	1 042	4 544	3 151	1 393
90	Kreative, künstlerische und unterhaltende Tätigkeiten	269	820	724	96
91	Bibliotheken, Archive, Museen, botanische und zoologische Gärten	31	567	506	61
92	Spiel-, Wett- und Lotteriewesen	174	943	755	188
93	Erbringung von Dienstleistungen des Sports, der Unterhaltung und der Erholung	568	2 214	1 167	1 048
<b>S</b>	<b>Erbringung von sonstigen Dienstleistungen</b>	3 254	14 811	11 013	3 798

## 8. Niederlassungen mit abhängig Beschäftigten in Hessen 2020 nach ausgewählten Wirtschaftsabteilungen und Verwaltungsbezirken

WZ 2008	Wirtschaftsabschnitt Wirtschaftsabteilung	Nieder- lassungen	Abhängig Beschäftigte		
		Insgesamt	Insgesamt	davon	
				SVB <sup>1)</sup>	GEB <sup>2)</sup>
94	Interessenvertretungen sowie kirchliche und sonstige religiöse Vereinigungen (ohne Sozialwesen und Sport)	1 134	8 716	6 564	2 151
95	Reparatur von Datenverarbeitungsgeräten und Gebrauchsgütern	141	291	233	58
96	Erbringung von sonstigen überwiegend persönlichen Dienstleistungen	1 979	5 804	4 215	1 589
	<b>I n s g e s a m t</b>	47 923	512 463	450 365	62 097
<b>Land H e s s e n</b>					
<b>B</b>	<b>Bergbau und Gewinnung von Steinen und Erden</b>	159	2 163	2 035	127
05	Kohlenbergbau	—	—	—	—
06	Gewinnung von Erdöl und Erdgas	2	•	•	•
07	Erzbergbau	—	—	—	—
08	Gewinnung von Steinen und Erden, sonstiger Bergbau	144	•	•	•
09	Erbringung von Dienstleistungen für den Bergbau und für die Gewinnung von Steinen und Erden	13	23	•	•
<b>C</b>	<b>Verarbeitendes Gewerbe</b>	15 706	462 710	440 639	22 072
10	Herstellung von Nahrungs- und Futtermitteln	2 107	44 912	38 050	6 862
11	Getränkeherstellung	182	7 685	7 260	425
12	Tabakverarbeitung	4	•	•	•
13	Herstellung von Textilien	300	3 683	3 426	257
14	Herstellung von Bekleidung	181	954	739	215
15	Herstellung von Leder, Lederwaren und Schuhen	112	481	415	66
16	Herstellung von Holz-, Flecht-, Korb- und Korkwaren (ohne Möbel)	834	7 595	6 844	751
17	Herstellung von Papier, Pappe und Waren daraus	156	8 516	8 238	277
18	Herstellung von Druckerzeugnissen; Vervielfältigung von bespielten Ton-, Bild- und Datenträgern	934	7 280	5 835	1 445
19	Kokerei und Mineralölverarbeitung	5	•	•	•
20	Herstellung von chemischen Erzeugnissen	380	37 095	36 631	464
21	Herstellung von pharmazeutischen Erzeugnissen	83	27 503	27 418	86
22	Herstellung von Gummi- und Kunststoffwaren	615	35 981	34 970	1 010
23	Herstellung von Glas und Glaswaren, Keramik, Verarbeitung von Steinen und Erden	789	11 648	10 995	654
24	Metallerzeugung und -bearbeitung	133	14 623	14 493	130
25	Herstellung von Metallerzeugnissen	2 829	45 609	42 366	3 243
26	Herstellung von Datenverarbeitungsgeräten, elektronischen und optischen Erzeugnissen	813	25 324	24 584	739
27	Herstellung von elektrischen Ausrüstungen	536	27 170	26 430	740
28	Maschinenbau	1 269	50 999	49 427	1 573
29	Herstellung von Kraftwagen und Kraftwagenteilen	208	49 708	49 455	253
30	Sonstiger Fahrzeugbau	72	6 648	6 588	60
31	Herstellung von Möbeln	547	6 758	6 382	376
32	Herstellung von sonstigen Waren	1 408	20 531	18 916	1 615
33	Reparatur und Installation von Maschinen und Ausrüstungen	1 209	21 872	21 055	817
<b>D</b>	<b>Energieversorgung</b>	3 513	21 424	20 773	651

## 8. Niederlassungen mit abhängig Beschäftigten in Hessen 2020 nach ausgewählten Wirtschaftsabteilungen und Verwaltungsbezirken

WZ 2008	Wirtschaftsabschnitt Wirtschaftsabteilung	Nieder- lassungen	Abhängig Beschäftigte		
		Insgesamt	Insgesamt	davon	
				SVB <sup>1)</sup>	GEB <sup>2)</sup>
35	Energieversorgung	3 513	21 424	20 773	651
<b>E</b>	<b>Wasserversorgung; Abwasser- und Abfallentsorgung und Beseitigung von Umweltverschmutzungen</b>	1 001	20 894	19 921	973
36	Wasserversorgung	168	2 755	2 665	90
37	Abwasserentsorgung	221	3 376	3 145	230
38	Sammlung, Behandlung und Beseitigung von Abfällen; Rückgewinnung	568	14 094	13 482	613
39	Beseitigung von Umweltverschmutzungen und sonstige Entsorgung	44	669	629	40
<b>F</b>	<b>Baugewerbe</b>	29 296	146 051	133 626	12 425
41	Hochbau	2 369	22 176	20 983	1 194
42	Tiefbau	1 054	17 010	16 187	824
43	Vorbereitende Baustellenarbeiten, Bauinstallation und sonstiges Ausbaugewerbe	25 873	106 865	96 457	10 408
<b>G</b>	<b>Handel; Instandhaltung und Reparatur von Kraftfahrzeugen</b>	52 548	440 325	376 275	64 050
45	Handel mit Kraftfahrzeugen; Instandhaltung und Reparatur von Kraftfahrzeugen	9 051	58 085	52 364	5 721
46	Großhandel (ohne Handel mit Kraftfahrzeugen)	13 711	167 745	156 577	11 167
47	Einzelhandel (ohne Handel mit Kraftfahrzeugen)	29 786	214 495	167 334	47 161
<b>H</b>	<b>Verkehr und Lagerei</b>	10 538	222 385	199 311	23 075
49	Landverkehr und Transport in Rohrfernleitungen	5 735	62 677	53 126	9 551
50	Schifffahrt	34	253	183	70
51	Luftfahrt	148	37 032	36 990	42
52	Lagerei sowie Erbringung von sonstigen Dienstleistungen für den Verkehr	2 597	85 248	81 996	3 252
53	Post-, Kurier- und Expressdienste	2 024	37 176	27 015	10 161
<b>I</b>	<b>Gastgewerbe</b>	19 743	115 396	82 164	33 232
55	Beherbergung	3 359	30 792	24 426	6 365
56	Gastronomie	16 384	84 604	57 738	26 867
<b>J</b>	<b>Information und Kommunikation</b>	13 194	114 001	107 760	6 240
58	Verlagswesen	795	12 596	9 888	2 709
59	Herstellung, Verleih und Vertrieb von Filmen und Fernsehprogrammen; Kinos; Tonstudios und Verlegen von Musik	628	2 730	2 101	629
60	Rundfunkveranstalter	32	3 971	3 908	62
61	Telekommunikation	500	6 750	6 625	125
62	Erbringung von Dienstleistungen der Informationstechnologie	10 081	78 248	75 989	2 259
63	Informationsdienstleistungen	1 158	9 706	9 250	457
<b>K</b>	<b>Erbringung von Finanz- und Versicherungsdienstleistungen</b>	7 614	143 464	140 433	3 031
64	Erbringung von Finanzdienstleistungen	2 118	96 840	96 174	666
65	Versicherungen, Rückversicherungen und Pensionskassen (ohne Sozialversicherung)	179	17 076	17 013	63
66	Mit Finanz- und Versicherungsdienstleistungen verbundene Tätigkeiten	5 317	29 548	27 247	2 301

## 8. Niederlassungen mit abhängig Beschäftigten in Hessen 2020 nach ausgewählten Wirtschaftsabteilungen und Verwaltungsbezirken

WZ 2008	Wirtschaftsabschnitt Wirtschaftsabteilung	Nieder- lassungen	Abhängig Beschäftigte		
		Insgesamt	Insgesamt	davon	
				SVB <sup>1)</sup>	GEB <sup>2)</sup>
<b>L</b>	<b>Grundstücks- und Wohnungswesen</b>	16 022	32 538	25 931	6 607
68	Grundstücks- und Wohnungswesen	16 022	32 538	25 931	6 607
<b>M</b>	<b>Erbringung von freiberuflichen, wissenschaftlichen und technischen Dienstleistungen</b>	44 118	226 247	207 942	18 305
69	Rechts- und Steuerberatung, Wirtschaftsprüfung	11 070	53 732	48 027	5 705
70	Verwaltung und Führung von Unternehmen und Betrieben; Unternehmensberatung	12 567	72 432	69 326	3 105
71	Architektur- und Ingenieurbüros; technische, physikalische und chemische Untersuchung	10 670	51 150	47 503	3 646
72	Forschung und Entwicklung	687	14 240	13 479	761
73	Werbung und Marktforschung	2 819	18 881	15 274	3 607
74	Sonstige freiberufliche, wissenschaftliche und technische Tätigkeiten	5 434	12 705	11 761	944
75	Veterinärwesen	871	3 107	2 571	537
<b>N</b>	<b>Erbringung von sonstigen wirtschaftlichen Dienstleistungen</b>	19 871	231 856	192 002	39 854
77	Vermietung von beweglichen Sachen	1 792	8 457	7 371	1 086
78	Vermittlung und Überlassung von Arbeitskräften	1 625	51 497	49 536	1 961
79	Reisebüros, Reiseveranstalter und Erbringung sonstiger Reservierungsdienstleistungen	1 189	8 956	8 260	696
80	Wach- und Sicherheitsdienste sowie Detekteien	683	25 658	22 592	3 066
81	Gebäudebetreuung; Garten- und Landschaftsbau	10 483	99 854	71 996	27 859
82	Erbringung von wirtschaftlichen Dienstleistungen für Unternehmen und Privatpersonen a. n. g.	4 099	37 434	32 248	5 186
<b>P</b>	<b>Erziehung und Unterricht</b>	7 509	109 063	95 956	13 107
85	Erziehung und Unterricht	7 509	109 063	95 956	13 107
<b>Q</b>	<b>Gesundheits- und Sozialwesen</b>	20 600	393 834	358 638	35 196
86	Gesundheitswesen	15 758	202 245	183 011	19 234
87	Heime (ohne Erholungs- und Ferienheime)	1 274	83 087	77 963	5 124
88	Sozialwesen (ohne Heime)	3 568	108 502	97 664	10 838
<b>R</b>	<b>Kunst, Unterhaltung und Erholung</b>	7 185	29 826	21 655	8 172
90	Kreative, künstlerische und unterhaltende Tätigkeiten	2 819	5 698	4 926	772
91	Bibliotheken, Archive, Museen, botanische und zoologische Gärten	148	3 162	2 877	285
92	Spiel-, Wett- und Lotteriewesen	974	5 530	4 536	994
93	Erbringung von Dienstleistungen des Sports, der Unterhaltung und der Erholung	3 244	15 437	9 315	6 121
<b>S</b>	<b>Erbringung von sonstigen Dienstleistungen</b>	19 467	84 525	66 390	18 135
94	Interessenvertretungen sowie kirchliche und sonstige religiöse Vereinigungen (ohne Sozialwesen und Sport)	5 254	50 430	40 813	9 616
95	Reparatur von Datenverarbeitungsgeräten und Gebrauchsgütern	987	2 191	1 817	374
96	Erbringung von sonstigen überwiegend persönlichen Dienstleistungen	13 226	31 905	23 760	8 145
<b>Insgesamt</b>		288 084	2 796 700	2 491 450	305 250

1) Sozialversicherungspflichtig Beschäftigte. — 2) Geringfügig entlohnt Beschäftigte.

### 9. Rechtliche Einheiten mit abhängig Beschäftigten und Umsatz in Hessen 2020 nach ausgewählten Wirtschaftsklassen

WZ 2008	Wirtschaftsabschnitt Wirtschaftsgruppe Wirtschaftsklasse	Rechtliche Einheiten	Abhängig Beschäftigte			Umsatz
		Insgesamt	Insgesamt	davon		Mill. Euro
				SVB <sup>1)</sup>	GEB <sup>2)</sup>	
<b>B</b>	<b>Bergbau und Gewinnung von Steinen und Erden</b>	128	2 739	2 574	165	1 329
05.10	Steinkohlenbergbau	—	—	—	—	—
05.20	Braunkohlenbergbau	—	—	—	—	—
06.10	Gewinnung von Erdöl	1	•	•	•	•
06.20	Gewinnung von Erdgas	1	•	•	•	•
07.10	Eisenerzbergbau	—	—	—	—	—
07.2	NE-Metallerzbergbau	—	—	—	—	—
07.21	Bergbau auf Uran- und Thoriumerze	—	—	—	—	—
07.29	Sonstiger NE-Metallerzbergbau	—	—	—	—	—
08.1	Gewinnung von Natursteinen, Kies, Sand, Ton und Kaolin	108	1 527	•	•	361
08.11	Gewinnung von Naturwerksteinen und Natursteinen, Kalk- und Gipsstein, Kreide und Schiefer	50	918	838	81	208
08.12	Gewinnung von Kies, Sand, Ton und Kaolin	58	609	•	•	152
08.9	Sonstiger Bergbau; Gewinnung von Steinen und Erden a. n. g.	5	96	•	•	•
08.91	Bergbau auf chemische und Düngemittelminerale	—	—	—	—	—
08.92	Torfgewinnung	1	•	•	•	•
08.93	Gewinnung von Salz	—	—	—	—	—
08.99	Gewinnung von Steinen und Erden a. n. g.	4	•	26	•	18
09.10	Erbringung von Dienstleistungen für die Gewinnung von Erdöl und Erdgas	5	•	•	•	•
09.90	Erbringung von Dienstleistungen für den sonstigen Bergbau und die Gewinnung von Steinen und Erden	8	17	•	•	•
<b>C</b>	<b>Verarbeitendes Gewerbe</b>	15 020	486 722	463 948	22 774	133 191
10.1	Schlachten und Fleischverarbeitung	846	8 818	6 972	1 846	1 080
10.11	Schlachten (ohne Schlachten von Geflügel)	68	961	824	136	151
10.12	Schlachten von Geflügel	9	365	348	17	140
10.13	Fleischverarbeitung	769	7 492	5 800	1 692	789
10.20	Fischverarbeitung	3	•	•	•	•
10.3	Obst- und Gemüseverarbeitung	45	1 812	1 737	75	589
10.31	Kartoffelverarbeitung	5	•	•	•	•
10.32	Herstellung von Frucht- und Gemüsesäften	18	•	•	•	•
10.39	Sonstige Verarbeitung von Obst und Gemüse	22	485	465	20	174
10.4	Herstellung von pflanzlichen und tierischen Ölen und Fetten	9	•	33	•	•
10.41	Herstellung von Ölen und Fetten (ohne Margarine u.ä. Nahrungsfette)	8	41	•	•	7
10.42	Herstellung von Margarine u. ä. Nahrungsfetten	1	•	•	•	•
10.5	Milchverarbeitung	47	702	632	71	358
10.51	Milchverarbeitung (ohne Herstellung von Speiseeis)	22	586	546	40	350
10.52	Herstellung von Speiseeis	25	117	86	31	8
10.6	Mahl- und Schälmmühlen, Herstellung von Stärke und Stärkeerzeugnissen	31	290	•	•	86
10.61	Mahl- und Schälmmühlen	30	•	•	•	•
10.62	Herstellung von Stärke und Stärkeerzeugnissen	1	•	•	•	•
10.7	Herstellung von Back- und Teigwaren	857	21 903	16 982	4 921	1 388

### 9. Rechtliche Einheiten mit abhängig Beschäftigten und Umsatz in Hessen 2020 nach ausgewählten Wirtschaftsklassen

WZ 2008	Wirtschaftsabschnitt Wirtschaftsgruppe Wirtschaftsklasse	Rechtliche Einheiten	Abhängig Beschäftigte			Umsatz
		Insgesamt	Insgesamt	davon		Mill. Euro
				SVB <sup>1)</sup>	GEB <sup>2)</sup>	
10.71	Herstellung von Backwaren (ohne Dauerbackwaren)	831	21 487	16 616	4 871	1 338
10.72	Herstellung von Dauerbackwaren	18	345	308	37	44
10.73	Herstellung von Teigwaren	8	71	58	13	6
10.8	Herstellung von sonstigen Nahrungsmitteln	168	14 824	14 424	400	3 163
10.81	Herstellung von Zucker	2	•	•	•	•
10.82	Herstellung von Süßwaren (ohne Dauerbackwaren)	21	•	•	78	96
10.83	Verarbeitung von Kaffee und Tee, Herstellung von Kaffee-Ersatz	40	170	66	104	21
10.84	Herstellung von Würzmitteln und Soßen	10	•	•	33	•
10.85	Herstellung von Fertiggerichten	32	•	•	•	24
10.86	Herstellung von homogenisierten und diätetischen Nahrungsmitteln	15	1 071	1 058	13	•
10.89	Herstellung von sonstigen Nahrungsmitteln a. n. g.	48	2 551	2 463	88	662
10.9	Herstellung von Futtermitteln	30	214	202	12	61
10.91	Herstellung von Futtermitteln für Nutztiere	18	115	108	7	•
10.92	Herstellung von Futtermitteln für sonstige Tiere	12	98	93	5	•
11.0	Getränkeherstellung	173	10 303	9 865	438	4 420
11.01	Herstellung von Spirituosen	36	•	•	•	34
11.02	Herstellung von Traubenwein	39	1 021	890	131	531
11.03	Herstellung von Apfelwein und anderen Fruchtweinen	32	218	145	73	•
11.04	Herstellung von Wermutwein und sonstigen aromatisierten Weinen	—	—	—	—	—
11.05	Herstellung von Bier	38	3 420	3 283	137	1 034
11.06	Herstellung von Malz	2	•	•	•	•
11.07	Herstellung von Erfrischungsgetränken; Gewinnung natürlicher Mineralwässer	26	5 536	5 470	66	2 780
12.00	Tabakverarbeitung	4	30	23	7	7
13.10	Spinnstoffaufbereitung und Spinnerei	11	32	•	•	4
13.20	Weberei	20	321	•	•	35
13.30	Veredlung von Textilien und Bekleidung	108	605	526	79	58
13.9	Herstellung von sonstigen Textilwaren	146	2 528	2 373	156	643
13.91	Herstellung von gewirktem und gestricktem Stoff	5	153	151	2	•
13.92	Herstellung von konfektionierten Textilwaren (ohne Bekleidung)	56	1 219	1 125	94	337
13.93	Herstellung von Teppichen	10	13	•	•	•
13.94	Herstellung von Seilerwaren	5	121	110	12	28
13.95	Herstellung von Vliesstoff und Erzeugnissen daraus (ohne Bekleidung)	6	154	•	•	29
13.96	Herstellung von technischen Textilien	19	256	246	11	58
13.99	Herstellung von sonstigen Textilwaren a. n. g.	45	613	582	31	137
14.1	Herstellung von Bekleidung (ohne Pelzbekleidung)	157	985	771	214	305
14.11	Herstellung von Lederbekleidung	4	7	•	•	•
14.12	Herstellung von Arbeits- und Berufsbekleidung	9	267	252	15	•
14.13	Herstellung von sonstiger Oberbekleidung	87	348	266	83	67
14.14	Herstellung von Wäsche	14	37	•	•	1

**9. Rechtliche Einheiten mit abhängig Beschäftigten und Umsatz in Hessen 2020  
nach ausgewählten Wirtschaftsklassen**

WZ 2008	Wirtschaftsabschnitt Wirtschaftsgruppe Wirtschaftsklasse	Rechtliche Einheiten	Abhängig Beschäftigte			Umsatz
		Insgesamt	Insgesamt	davon		Mill. Euro
				SVB <sup>1)</sup>	GEB <sup>2)</sup>	
14.19	Herstellung von sonstiger Bekleidung und Bekleidungszubehör a. n. g.	43	325	226	99	•
14.20	Herstellung von Pelzwaren	13	19	13	7	1
14.3	Herstellung von Bekleidung aus gewirktem und gestricktem Stoff	7	7	4	3	1
14.31	Herstellung von Strumpfwaren	3	•	•	•	•
14.39	Herstellung von sonstiger Bekleidung aus gewirktem und gestricktem Stoff	4	•	•	•	•
15.1	Herstellung von Leder und Lederwaren (ohne Herstellung von Lederbekleidung)	89	454	404	49	32
15.11	Herstellung von Leder und Lederfaserstoff; Zurichtung und Färben von Fellen	8	23	•	•	3
15.12	Lederverarbeitung (ohne Herstellung von Lederbekleidung)	81	431	•	•	29
15.20	Herstellung von Schuhen	21	115	97	18	23
16.10	Säge-, Hobel- und Holzimprägnierwerke	82	1 433	1 309	124	517
16.2	Herstellung von sonstigen Holz-, Kork-, Flecht- und Korbwaren (ohne Möbel)	742	6 108	5 486	621	1 238
16.21	Herstellung von Furnier-, Sperrholz-, Holzfasern- und Holzspanplatten	16	•	•	•	•
16.22	Herstellung von Parketttafeln	1	•	•	•	•
16.23	Herstellung von sonstigen Konstruktionsteilen, Fertigbauteilen, Ausbauelementen und Fertigteilbauten aus Holz	546	4 348	3 969	380	911
16.24	Herstellung von Verpackungsmitteln, Lagerbehältern und Ladungsträgern aus Holz	65	1 205	1 059	146	241
16.29	Herstellung von Holzwaren a. n. g., Kork-, Flecht- und Korbwaren (ohne Möbel)	114	296	•	•	51
17.1	Herstellung von Holz- und Zellstoff, Papier, Karton und Pappe	21	1 696	1 661	35	653
17.11	Herstellung von Holz- und Zellstoff	3	•	•	•	•
17.12	Herstellung von Papier, Karton und Pappe	18	•	•	•	•
17.2	Herstellung von Waren aus Papier, Karton und Pappe	123	7 513	7 272	241	1 990
17.21	Herstellung von Wellpapier und -pappe sowie von Verpackungsmitteln aus Papier, Karton und Pappe	54	4 954	4 829	125	1 205
17.22	Herstellung von Haushalts-, Hygiene- und Toilettenartikeln aus Zellstoff, Papier und Pappe	5	1 024	•	•	540
17.23	Herstellung von Schreibwaren und Bürobedarf aus Papier, Karton und Pappe	23	•	41	•	•
17.24	Herstellung von Tapeten	3	•	•	•	•
17.29	Herstellung von sonstigen Waren aus Papier, Karton und Pappe	38	1 149	1 087	62	186
18.1	Herstellung von Druckerzeugnissen	866	7 338	5 907	1 431	831
18.11	Drucken von Zeitungen	31	593	404	189	75
18.12	Drucken a. n. g.	590	5 174	4 152	1 021	631
18.13	Druck- und Medienvorstufe	185	713	613	99	60
18.14	Binden von Druckerzeugnissen und damit verbundene Dienstleistungen	60	859	737	122	65
18.20	Vervielfältigung von bespielten Ton-, Bild- und Datenträgern	44	62	53	9	7
19.10	Kokerei	—	—	—	—	—
19.20	Mineralölverarbeitung	7	220	212	9	52



**9. Rechtliche Einheiten mit abhängig Beschäftigten und Umsatz in Hessen 2020  
nach ausgewählten Wirtschaftsklassen**

WZ 2008	Wirtschaftsabschnitt Wirtschaftsgruppe Wirtschaftsklasse	Rechtliche Einheiten	Abhängig Beschäftigte			Umsatz
		Insgesamt	Insgesamt	davon		Mill. Euro
				SVB <sup>1)</sup>	GEB <sup>2)</sup>	
20.1	Herstellung von chemischen Grundstoffen, Düngemitteln und Stickstoffverbindungen, Kunststoffen in Primärformen und synthetischem Kautschuk in Primärformen	110	31 652	31 539	114	13 796
20.11	Herstellung von Industriegasen	7	76	•	•	15
20.12	Herstellung von Farbstoffen und Pigmenten	12	2 315	2 310	6	947
20.13	Herstellung von sonstigen anorganischen Grundstoffen und Chemikalien	21	•	•	•	•
20.14	Herstellung von sonstigen organischen Grundstoffen und Chemikalien	21	10 873	10 865	8	5 474
20.15	Herstellung von Düngemitteln und Stickstoffverbindungen	5	•	•	39	•
20.16	Herstellung von Kunststoffen in Primärformen	42	7 340	7 298	42	3 875
20.17	Herstellung von synthetischem Kautschuk in Primärformen	2	•	•	•	•
20.20	Herstellung von Schädlingsbekämpfungs-, Pflanzenschutz- und Desinfektionsmitteln	13	143	138	5	40
20.30	Herstellung von Anstrichmitteln, Druckfarben und Kitt	39	4 761	4 706	55	1 432
20.4	Herstellung von Seifen, Wasch-, Reinigungs- und Körperpflegemitteln sowie von Duftstoffen	89	5 452	5 269	183	1 716
20.41	Herstellung von Seifen, Wasch-, Reinigungs- und Poliermitteln	25	3 364	3 319	45	1 313
20.42	Herstellung von Körperpflegemitteln und Duftstoffen	64	2 088	1 950	138	403
20.5	Herstellung von sonstigen chemischen Erzeugnissen	77	5 388	5 258	130	9 160
20.51	Herstellung von pyrotechnischen Erzeugnissen	3	•	•	•	1
20.52	Herstellung von Klebstoffen	5	•	•	•	93
20.53	Herstellung von etherischen Ölen	—	—	—	—	—
20.59	Herstellung von sonstigen chemischen Erzeugnissen a. n. g.	69	5 055	4 933	122	9 065
20.60	Herstellung von Chemiefasern	7	855	843	12	151
21.10	Herstellung von pharmazeutischen Grundstoffen	7	•	•	•	•
21.20	Herstellung von pharmazeutischen Spezialitäten und sonstigen pharmazeutischen Erzeugnissen	65	•	•	•	•
22.1	Herstellung von Gummiwaren	78	12 156	12 004	152	1 937
22.11	Herstellung und Runderneuerung von Bereifungen	27	8 850	8 829	21	1 525
22.19	Herstellung von sonstigen Gummiwaren	51	3 306	3 175	131	412
22.2	Herstellung von Kunststoffwaren	508	23 243	22 397	846	3 891
22.21	Herstellung von Platten, Folien, Schläuchen und Profilen aus Kunststoffen	109	6 810	6 634	177	1 642
22.22	Herstellung von Verpackungsmitteln aus Kunststoffen	53	2 978	2 881	98	482
22.23	Herstellung von Baubedarfsartikeln aus Kunststoffen	110	3 308	3 137	171	526
22.29	Herstellung von sonstigen Kunststoffwaren	236	10 146	9 746	401	1 242
23.1	Herstellung von Glas und Glaswaren	61	1 958	1 914	45	419
23.11	Herstellung von Flachglas	2	•	•	•	•
23.12	Veredlung und Bearbeitung von Flachglas	23	336	322	14	46
23.13	Herstellung von Hohlglas	6	•	•	2	•
23.14	Herstellung von Glasfasern und Waren daraus	4	•	•	•	•
23.19	Herstellung, Veredlung und Bearbeitung von sonstigem Glas einschließlich technischen Glaswaren	26	1 395	1 375	20	343
23.20	Herstellung von feuerfesten keramischen Werkstoffen und Waren	14	1 481	1 452	29	•
23.3	Herstellung von keramischen Baumaterialien	14	1 550	1 524	26	367

### 9. Rechtliche Einheiten mit abhängig Beschäftigten und Umsatz in Hessen 2020 nach ausgewählten Wirtschaftsklassen

WZ 2008	Wirtschaftsabschnitt Wirtschaftsgruppe Wirtschaftsklasse	Rechtliche Einheiten	Abhängig Beschäftigte			Umsatz
		Insgesamt	Insgesamt	davon		
				SVB <sup>1)</sup>	GEB <sup>2)</sup>	Mill. Euro
23.31	Herstellung von keramischen Wand- und Bodenfliesen und -platten	2	•	•	•	•
23.32	Herstellung von Ziegeln und sonstiger Baukeramik	12	•	•	•	•
23.4	Herstellung von sonstigen Porzellan- und keramischen Erzeugnissen	27	•	•	26	10
23.41	Herstellung von keramischen Haushaltswaren und Ziergegenständen	21	46	27	19	2
23.42	Herstellung von Sanitärkeramik	2	•	•	•	•
23.43	Herstellung von Isolatoren und Isolierteilen aus Keramik	1	•	•	•	•
23.44	Herstellung von keramischen Erzeugnissen für sonstige technische Zwecke	—	—	—	—	—
23.49	Herstellung von sonstigen keramischen Erzeugnissen	3	•	•	•	•
23.5	Herstellung von Zement, Kalk und gebranntem Gips	6	•	•	12	•
23.51	Herstellung von Zement	3	•	•	•	•
23.52	Herstellung von Kalk und gebranntem Gips	3	19	•	•	•
23.6	Herstellung von Erzeugnissen aus Beton, Zement und Gips	123	3 902	3 680	221	1 134
23.61	Herstellung von Erzeugnissen aus Beton, Zement und Kalksandstein für den Bau	73	2 422	2 296	127	519
23.62	Herstellung von Gipserzeugnissen für den Bau	1	•	•	•	•
23.63	Herstellung von Frischbeton (Transportbeton)	34	936	849	87	440
23.64	Herstellung von Mörtel und anderem Beton (Trockenbeton)	6	•	•	•	•
23.65	Herstellung von Faserzementwaren	1	•	•	•	•
23.69	Herstellung von sonstigen Erzeugnissen aus Beton, Zement und Gips a. n. g.	8	56	•	•	19
23.70	Be- und Verarbeitung von Naturwerksteinen und Natursteinen a. n. g.	460	1 590	1 295	295	203
23.9	Herstellung von Schleifkörpern und Schleifmitteln auf Unterlage sowie sonstigen Erzeugnissen aus nichtmetallischen Mineralien a. n. g.	35	2 892	2 845	47	654
23.91	Herstellung von Schleifkörpern und Schleifmitteln auf Unterlage	10	1 084	1 067	17	186
23.99	Herstellung von sonstigen Erzeugnissen aus nichtmetallischen Mineralien a. n. g.	25	1 808	1 778	30	468
24.10	Erzeugung von Roheisen, Stahl und Ferrolegierungen	21	•	•	23	418
24.20	Herstellung von Stahlrohren, Rohrform-, Rohrverschluss- und Rohrverbindungsstücken aus Stahl	15	72	65	7	•
24.3	Sonstige erste Bearbeitung von Eisen und Stahl	7	•	•	4	•
24.31	Herstellung von Blankstahl	2	•	•	•	•
24.32	Herstellung von Kaltband mit einer Breite von weniger als 600 mm	2	•	•	•	•
24.33	Herstellung von Kaltprofilen	3	•	•	•	•
24.34	Herstellung von kaltgezogenem Draht	—	—	—	—	—
24.4	Erzeugung und erste Bearbeitung von NE-Metallen	37	4 522	4 488	34	2 646
24.41	Erzeugung und erste Bearbeitung von Edelmetallen	14	•	2 391	•	2 220
24.42	Erzeugung und erste Bearbeitung von Aluminium	8	132	111	21	24
24.43	Erzeugung und erste Bearbeitung von Blei, Zink und Zinn	1	•	•	•	•
24.44	Erzeugung und erste Bearbeitung von Kupfer	1	•	•	•	•
24.45	Erzeugung und erste Bearbeitung von sonstigen NE-Metallen	13	•	•	•	•

### 9. Rechtliche Einheiten mit abhängig Beschäftigten und Umsatz in Hessen 2020 nach ausgewählten Wirtschaftsklassen

WZ 2008	Wirtschaftsabschnitt Wirtschaftsgruppe Wirtschaftsklasse	Rechtliche Einheiten	Abhängig Beschäftigte			Umsatz
		Insgesamt	Insgesamt	davon		Mill. Euro
				SVB <sup>1)</sup>	GEB <sup>2)</sup>	
24.46	Aufbereitung von Kernbrennstoffen	—	—	—	—	—
24.5	Gießereien	43	6 709	6 642	67	1 239
24.51	Eisengießereien	13	5 367	5 348	20	1 033
24.52	Stahlgießereien	2	•	•	•	•
24.53	Leichtmetallgießereien	25	•	•	40	•
24.54	Buntmetallgießereien	3	•	•	•	3
25.1	Stahl- und Leichtmetallbau	685	6 715	6 062	653	980
25.11	Herstellung von Metallkonstruktionen	496	5 189	4 682	508	765
25.12	Herstellung von Ausbauelementen aus Metall	189	1 526	1 380	146	215
25.2	Herstellung von Metalltanks und -behältern; Herstellung von Heizkörpern und -kesseln für Zentralheizungen	19	•	•	35	•
25.21	Herstellung von Heizkörpern und -kesseln für Zentralheizungen	7	•	•	•	•
25.29	Herstellung von Sammelbehältern, Tanks u. ä. Behältern aus Metall	12	127	•	•	13
25.30	Herstellung von Dampfkesseln (ohne Zentralheizungskessel)	5	•	•	•	•
25.40	Herstellung von Waffen und Munition	9	38	•	•	4
25.50	Herstellung von Schmiede-, Press-, Zieh- und Stanzteilen, gewalzten Ringen und pulvermetallurgischen Erzeugnissen	96	6 526	6 283	244	969
25.6	Oberflächenveredlung und Wärmebehandlung; Mechanik a. n. g.	1 408	11 094	9 647	1 447	1 132
25.61	Oberflächenveredlung und Wärmebehandlung	193	3 313	3 027	286	348
25.62	Mechanik a. n. g.	1 215	7 781	6 620	1 161	785
25.7	Herstellung von Schneidwaren, Werkzeugen, Schlössern und Beschlägen aus unedlen Metallen	264	8 572	8 198	374	1 133
25.71	Herstellung von Schneidwaren und Bestecken aus unedlen Metallen	10	30	12	18	4
25.72	Herstellung von Schlössern und Beschlägen aus unedlen Metallen	45	2 254	2 206	48	352
25.73	Herstellung von Werkzeugen	209	6 288	5 980	308	777
25.9	Herstellung von sonstigen Metallwaren	260	9 086	8 619	467	1 860
25.91	Herstellung von Fässern, Trommeln, Dosen, Eimern u. ä. Behältern aus Metall	9	•	•	20	14
25.92	Herstellung von Verpackungen und Verschlüssen aus Eisen, Stahl und NE-Metall	8	•	•	19	133
25.93	Herstellung von Drahtwaren, Ketten und Federn	24	848	822	26	298
25.94	Herstellung von Schrauben und Nieten	12	2 027	1 980	47	408
25.99	Herstellung von sonstigen Metallwaren a. n. g.	207	5 141	4 785	356	1 005
26.1	Herstellung von elektronischen Bauelementen und Leiterplatten	170	2 095	1 938	157	393
26.11	Herstellung von elektronischen Bauelementen	143	1 853	1 721	133	340
26.12	Herstellung von bestückten Leiterplatten	27	242	217	24	54
26.20	Herstellung von Datenverarbeitungsgeräten und peripheren Geräten	120	901	829	72	147
26.30	Herstellung von Geräten und Einrichtungen der Telekommunikationstechnik	92	1 666	1 607	59	332
26.40	Herstellung von Geräten der Unterhaltungselektronik	30	354	334	20	60
26.5	Herstellung von Mess-, Kontroll-, Navigations- u. ä. Instrumenten und Vorrichtungen; Herstellung von Uhren	242	14 675	14 361	314	2 793

### 9. Rechtliche Einheiten mit abhängig Beschäftigten und Umsatz in Hessen 2020 nach ausgewählten Wirtschaftsklassen

WZ 2008	Wirtschaftsabschnitt Wirtschaftsgruppe Wirtschaftsklasse	Rechtliche Einheiten	Abhängig Beschäftigte			Umsatz
		Insgesamt	Insgesamt	davon		Mill. Euro
				SVB <sup>1)</sup>	GEB <sup>2)</sup>	
26.51	Herstellung von Mess-, Kontroll-, Navigations- u. ä. Instrumenten und Vorrichtungen	234	•	•	•	•
26.52	Herstellung von Uhren	8	•	•	•	•
26.60	Herstellung von Bestrahlungs- und Elektrotherapiegeräten und elektromedizinischen Geräten	27	•	•	•	•
26.70	Herstellung von optischen und fotografischen Instrumenten und Geräten	90	3 799	3 693	106	857
26.80	Herstellung von magnetischen und optischen Datenträgern	4	•	•	•	•
27.1	Herstellung von Elektromotoren, Generatoren, Transformatoren, Elektrizitätsverteilungs- und -schalteinrichtungen	194	8 240	7 905	336	2 413
27.11	Herstellung von Elektromotoren, Generatoren und Transformatoren	81	2 470	2 337	133	313
27.12	Herstellung von Elektrizitätsverteilungs- und -schalteinrichtungen	113	5 770	5 567	203	2 100
27.20	Herstellung von Batterien und Akkumulatoren	12	1 614	1 601	12	405
27.3	Herstellung von Kabeln und elektrischem Installationsmaterial	66	5 977	5 845	132	1 658
27.31	Herstellung von Glasfaserkabeln	3	•	•	•	0
27.32	Herstellung von sonstigen elektronischen und elektrischen Drähten und Kabeln	24	•	•	•	480
27.33	Herstellung von elektrischem Installationsmaterial	39	4 918	4 826	91	1 178
27.40	Herstellung von elektrischen Lampen und Leuchten	73	•	•	68	193
27.5	Herstellung von Haushaltsgeräten	24	•	•	86	983
27.51	Herstellung von elektrischen Haushaltsgeräten	22	•	•	•	•
27.52	Herstellung von nicht elektrischen Haushaltsgeräten	2	•	•	•	•
27.90	Herstellung von sonstigen elektrischen Ausrüstungen und Geräten a. n. g.	132	8 788	8 636	152	1 872
28.1	Herstellung von nicht wirtschaftszweigspezifischen Maschinen	155	11 710	11 512	198	1 966
28.11	Herstellung von Verbrennungsmotoren und Turbinen (ohne Motoren für Luft- und Straßenfahrzeuge)	11	•	386	•	64
28.12	Herstellung von hydraulischen und pneumatischen Komponenten und Systemen	39	2 292	2 239	53	440
28.13	Herstellung von Pumpen und Kompressoren a. n. g.	36	•	1 823	•	398
28.14	Herstellung von Armaturen a. n. g.	29	3 515	3 476	39	584
28.15	Herstellung von Lagern, Getrieben, Zahnrädern und Antriebselementen	40	3 650	3 589	61	480
28.2	Herstellung von sonstigen nicht wirtschaftszweigspezifischen Maschinen	455	17 075	16 443	632	3 343
28.21	Herstellung von Öfen und Brennern	58	783	740	43	128
28.22	Herstellung von Hebezeugen und Fördermitteln	67	3 303	3 174	128	627
28.23	Herstellung von Büromaschinen (ohne Datenverarbeitungsgeräte und periphere Geräte)	7	•	•	5	•
28.24	Herstellung von handgeführten Werkzeugen mit Motorantrieb	10	•	•	8	•
28.25	Herstellung von kälte- und lufttechnischen Erzeugnissen, nicht für den Haushalt	89	2 606	2 521	85	481
28.29	Herstellung von sonstigen nicht wirtschaftszweigspezifischen Maschinen a. n. g.	224	9 646	9 283	363	2 002
28.30	Herstellung von land- und forstwirtschaftlichen Maschinen	19	944	929	15	338

### 9. Rechtliche Einheiten mit abhängig Beschäftigten und Umsatz in Hessen 2020 nach ausgewählten Wirtschaftsklassen

WZ 2008	Wirtschaftsabschnitt Wirtschaftsgruppe Wirtschaftsklasse	Rechtliche Einheiten	Abhängig Beschäftigte			Umsatz
		Insgesamt	Insgesamt	davon		Mill. Euro
				SVB <sup>1)</sup>	GEB <sup>2)</sup>	
28.4	Herstellung von Werkzeugmaschinen	160	4 070	3 860	209	632
28.41	Herstellung von Werkzeugmaschinen für die Metallbearbeitung	103	3 056	2 909	146	392
28.49	Herstellung von sonstigen Werkzeugmaschinen	57	1 014	951	63	240
28.9	Herstellung von Maschinen für sonstige bestimmte Wirtschaftszweige	408	17 027	16 489	537	2 972
28.91	Herstellung von Maschinen für die Metallerzeugung, von Walzwerkseinrichtungen und Gießmaschinen	11	73	63	11	7
28.92	Herstellung von Bergwerks-, Bau- und Baustoffmaschinen	20	742	727	16	199
28.93	Herstellung von Maschinen für die Nahrungs- und Genussmittelerzeugung und die Tabakverarbeitung	36	1 756	1 691	65	359
28.94	Herstellung von Maschinen für die Textil- und Bekleidungsherstellung und die Lederverarbeitung	16	1 728	1 693	35	305
28.95	Herstellung von Maschinen für die Papiererzeugung und -verarbeitung	5	505	491	13	59
28.96	Herstellung von Maschinen für die Verarbeitung von Kunststoffen und Kautschuk	35	2 389	2 325	64	303
28.99	Herstellung von Maschinen für sonstige bestimmte Wirtschaftszweige a. n. g.	285	9 833	9 500	333	1 738
29.10	Herstellung von Kraftwagen und Kraftwagenmotoren	27	•	•	10	•
29.20	Herstellung von Karosserien, Aufbauten und Anhängern	77	•	•	91	521
29.3	Herstellung von Teilen und Zubehör für Kraftwagen	94	24 156	24 010	146	•
29.31	Herstellung elektrischer und elektronischer Ausrüstungsgegenstände für Kraftwagen	9	656	628	28	•
29.32	Herstellung von sonstigen Teilen und sonstigem Zubehör für Kraftwagen	85	23 500	23 383	118	5 124
30.1	Schiff- und Bootsbau	9	39	32	7	8
30.11	Schiffbau (ohne Boots- und Yachtbau)	2	•	•	•	•
30.12	Boots- und Yachtbau	7	•	•	•	•
30.20	Schienenfahrzeugbau	9	•	•	•	•
30.30	Luft- und Raumfahrzeugbau	13	810	795	14	108
30.40	Herstellung von militärischen Kampffahrzeugen	2	•	•	•	•
30.9	Herstellung von Fahrzeugen a. n. g.	33	725	699	26	288
30.91	Herstellung von Krafträdern	9	•	•	•	•
30.92	Herstellung von Fahrrädern sowie von Behindertenfahrzeugen	19	150	135	16	36
30.99	Herstellung von sonstigen Fahrzeugen a. n. g.	5	•	•	•	•
31.0	Herstellung von Möbeln	537	6 973	6 602	372	1 065
31.01	Herstellung von Büro- und Ladenmöbeln	89	2 661	2 568	93	454
31.02	Herstellung von Küchenmöbeln	48	156	136	21	20
31.03	Herstellung von Matratzen	6	170	136	35	19
31.09	Herstellung von sonstigen Möbeln	394	3 986	3 762	224	572
32.1	Herstellung von Münzen, Schmuck und ähnlichen Erzeugnissen	224	384	270	114	60
32.11	Herstellung von Münzen	3	•	•	•	•
32.12	Herstellung von Schmuck, Gold- und Silberschmiedewaren (ohne Fantasieschmuck)	189	342	250	92	56
32.13	Herstellung von Fantasieschmuck	32	•	•	•	•

**9. Rechtliche Einheiten mit abhängig Beschäftigten und Umsatz in Hessen 2020  
nach ausgewählten Wirtschaftsklassen**

WZ 2008	Wirtschaftsabschnitt Wirtschaftsgruppe Wirtschaftsklasse	Rechtliche Einheiten	Abhängig Beschäftigte			Umsatz
		Insgesamt	Insgesamt	davon		Mill. Euro
				SVB <sup>1)</sup>	GEB <sup>2)</sup>	
32.20	Herstellung von Musikinstrumenten	77	406	364	42	47
32.30	Herstellung von Sportgeräten	32	633	563	70	78
32.40	Herstellung von Spielwaren	49	275	237	38	54
32.50	Herstellung von medizinischen und zahnmedizinischen Apparaten und Materialien	835	23 110	21 881	1 229	6 606
32.9	Herstellung von Erzeugnissen a. n. g.	154	1 500	1 353	147	228
32.91	Herstellung von Besen und Bürsten	5	488	462	27	69
32.99	Herstellung von sonstigen Erzeugnissen a. n. g.	149	1 012	891	121	159
33.1	Reparatur von Metallerzeugnissen, Maschinen und Ausrüstungen	770	16 609	16 075	534	2 462
33.11	Reparatur von Metallerzeugnissen	75	495	440	56	•
33.12	Reparatur von Maschinen	430	4 617	4 282	335	711
33.13	Reparatur von elektronischen und optischen Geräten	41	194	•	•	24
33.14	Reparatur von elektrischen Ausrüstungen	37	529	487	43	76
33.15	Reparatur und Instandhaltung von Schiffen, Booten und Yachten	13	23	18	4	4
33.16	Reparatur und Instandhaltung von Luft- und Raumfahrzeugen	15	1 518	1 504	14	171
33.17	Reparatur und Instandhaltung von Fahrzeugen a. n. g.	125	•	•	27	•
33.19	Reparatur von sonstigen Ausrüstungen	34	•	•	•	17
33.20	Installation von Maschinen und Ausrüstungen a. n. g.	333	5 884	5 582	302	918
<b>D</b>	<b>Energieversorgung</b>	3 410	22 659	21 988	672	34 373
35.1	Elektrizitätsversorgung	3 174	18 073	17 520	553	19 752
35.11	Elektrizitätserzeugung	3 018	7 710	7 423	287	7 019
35.12	Elektrizitätsübertragung	17	2	•	•	•
35.13	Elektrizitätsverteilung	90	9 986	9 727	259	10 643
35.14	Elektrizitätshandel	49	375	•	•	•
35.2	Gasversorgung	160	1 534	1 445	89	13 532
35.21	Gaserzeugung	134	452	373	80	262
35.22	Gasverteilung durch Rohrleitungen	21	775	•	•	•
35.23	Gashandel durch Rohrleitungen	5	307	•	•	•
35.30	Wärme- und Kälteversorgung	76	3 052	3 023	29	1 089
	<b>Wasserversorgung; Abwasser- und Abfallentsorgung</b>					
<b>E</b>	<b>und Beseitigung von Umweltverschmutzungen</b>	883	19 167	18 292	875	4 439
36.00	Wasserversorgung	164	2 601	2 520	81	897
37.00	Abwasserentsorgung	191	2 621	2 436	185	370
38.1	Sammlung von Abfällen	151	3 699	3 547	152	726
38.11	Sammlung nicht gefährlicher Abfälle	146	3 591	3 449	142	707
38.12	Sammlung gefährlicher Abfälle	5	108	98	10	19
38.2	Abfallbehandlung und -beseitigung	161	6 134	5 950	184	1 203
38.21	Behandlung und Beseitigung nicht gefährlicher Abfälle	150	5 980	5 798	183	1 183
38.22	Behandlung und Beseitigung gefährlicher Abfälle	11	154	153	1	19
38.3	Rückgewinnung	176	3 483	3 252	231	1 125
38.31	Zerlegen von Schiffs- und Fahrzeugwracks und anderen Altwaren	40	151	125	27	22

**9. Rechtliche Einheiten mit abhängig Beschäftigten und Umsatz in Hessen 2020  
nach ausgewählten Wirtschaftsklassen**

WZ 2008	Wirtschaftsabschnitt Wirtschaftsgruppe Wirtschaftsklasse	Rechtliche Einheiten	Abhängig Beschäftigte			Umsatz
		Insgesamt	Insgesamt	davon		Mill. Euro
				SVB <sup>1)</sup>	GEB <sup>2)</sup>	
38.32	Rückgewinnung sortierter Werkstoffe	136	3 332	3 128	205	1 103
39.00	Beseitigung von Umweltverschmutzungen und sonstige Entsorgung	40	628	587	41	119
<b>F</b>	<b>Baugewerbe</b>	28 664	148 553	136 060	12 493	24 707
41.10	Erschließung von Grundstücken; Bauträger	549	2 604	2 336	268	1 346
41.20	Bau von Gebäuden	1 734	19 552	18 606	946	3 685
42.1	Bau von Straßen und Bahnverkehrsstrecken	375	9 735	9 449	286	2 514
42.11	Bau von Straßen	301	6 953	6 726	228	1 755
42.12	Bau von Bahnverkehrsstrecken	40	536	505	31	208
42.13	Brücken- und Tunnelbau	34	2 245	2 218	27	551
42.2	Leitungstiefbau und Kläranlagenbau	266	3 725	3 514	211	661
42.21	Rohrleitungstiefbau, Brunnenbau und Kläranlagenbau	121	2 403	2 274	129	469
42.22	Kabelnetzleitungstiefbau	145	1 322	1 240	82	192
42.9	Sonstiger Tiefbau	375	5 657	5 331	326	1 186
42.91	Wasserbau	11	65	59	6	10
42.99	Sonstiger Tiefbau a. n. g.	364	5 592	5 272	320	1 177
43.1	Abbrucharbeiten und vorbereitende Baustellenarbeiten	434	2 914	2 631	283	454
43.11	Abbrucharbeiten	281	1 873	1 701	171	297
43.12	Vorbereitende Baustellenarbeiten	145	843	744	99	125
43.13	Test- und Suchbohrung	8	199	186	13	32
43.2	Bauinstallation	10 624	52 998	48 303	4 695	7 700
43.21	Elektroinstallation	2 952	19 691	18 025	1 666	2 618
43.22	Gas-, Wasser-, Heizungs- sowie Lüftungs- und Klimainstallation	3 593	22 533	20 413	2 119	3 486
43.29	Sonstige Bauinstallation	4 079	10 775	9 865	909	1 596
43.3	Sonstiger Ausbau	10 606	32 988	29 069	3 919	4 253
43.31	Anbringen von Stuckaturen, Gipserei und Verputzerei	446	2 512	2 309	203	339
43.32	Bautischlerei und -schlosserei	2 949	8 780	7 541	1 239	1 103
43.33	Fußboden-, Fliesen- und Plattenlegerei, Tapeziererei	4 151	8 650	7 414	1 236	1 161
43.34	Malerei und Glaserei	2 603	12 086	10 962	1 125	1 338
43.39	Sonstiger Ausbau a. n. g.	457	960	844	116	312
43.9	Sonstige spezialisierte Bautätigkeiten	3 701	18 380	16 821	1 559	2 909
43.91	Dachdeckerei und Zimmerei	1 654	9 168	8 326	842	1 340
43.99	Sonstige spezialisierte Bautätigkeiten a. n. g.	2 047	9 213	8 495	718	1 569
<b>G</b>	<b>Handel; Instandhaltung und Reparatur von Kraftfahrzeugen</b>	44 545	379 378	325 564	53 814	212 043
45.1	Handel mit Kraftwagen	2 943	29 396	26 558	2 838	38 586
45.11	Handel mit Kraftwagen mit einem Gesamtgewicht von 3,5 t oder weniger	2 805	28 602	25 896	2 706	37 945
45.19	Handel mit Kraftwagen mit einem Gesamtgewicht von mehr als 3,5 t	138	794	662	132	641
45.20	Instandhaltung und Reparatur von Kraftwagen	3 633	14 352	12 227	2 125	1 861
45.3	Handel mit Kraftwagenteilen und -zubehör	1 497	12 814	11 966	848	8 175
45.31	Großhandel mit Kraftwagenteilen und -zubehör	289	7 480	7 227	253	7 153

**9. Rechtliche Einheiten mit abhängig Beschäftigten und Umsatz in Hessen 2020  
nach ausgewählten Wirtschaftsklassen**

WZ 2008	Wirtschaftsabschnitt Wirtschaftsgruppe Wirtschaftsklasse	Rechtliche Einheiten	Abhängig Beschäftigte			Umsatz
		Insgesamt	Insgesamt	davon		Mill. Euro
				SVB <sup>1)</sup>	GEB <sup>2)</sup>	
45.32	Einzelhandel mit Kraftwagenteilen und -zubehör	1 208	5 334	4 738	595	1 021
45.40	Handel mit Krafträdern, Kraftradteilen und -zubehör; Instandhaltung und Reparatur von Krafträdern	366	1 108	970	138	649
46.1	Handelsvermittlung	3 432	6 756	5 577	1 179	1 332
46.11	Handelsvermittlung von landwirtschaftlichen Grundstoffen, lebenden Tieren, textilen Rohstoffen und Halbwaren	87	216	125	91	29
46.12	Handelsvermittlung von Brennstoffen, Erzen, Metallen und technischen Chemikalien	95	170	137	33	62
46.13	Handelsvermittlung von Holz, Baustoffen und Anstrichmitteln	298	1 066	995	71	132
46.14	Handelsvermittlung von Maschinen, technischem Bedarf, Wasser- und Luftfahrzeugen	683	1 565	1 328	237	326
46.15	Handelsvermittlung von Möbeln, Einrichtungs- und Haushaltsgegenständen, Eisen- und Metallwaren	311	367	280	87	76
46.16	Handelsvermittlung von Textilien, Bekleidung, Schuhen und Lederwaren	232	345	260	85	103
46.17	Handelsvermittlung von Nahrungsmitteln, Getränken und Tabakwaren	157	269	193	77	134
46.18	Handelsvermittlung von sonstigen Waren	1 083	2 174	1 814	360	323
46.19	Handelsvermittlung von Waren ohne ausgeprägten Schwerpunkt	486	584	445	139	146
46.2	Großhandel mit landwirtschaftlichen Grundstoffen und lebenden Tieren	304	2 055	1 663	392	1 335
46.21	Großhandel mit Getreide, Rohtabak, Saatgut und Futtermitteln	103	1 051	872	179	906
46.22	Großhandel mit Blumen und Pflanzen	76	541	439	103	145
46.23	Großhandel mit lebenden Tieren	103	423	324	99	271
46.24	Großhandel mit Häuten, Fellen und Leder	22	39	29	10	12
46.3	Großhandel mit Nahrungs- und Genussmitteln, Getränken und Tabakwaren	1 213	24 665	22 810	1 855	14 310
46.31	Großhandel mit Obst, Gemüse und Kartoffeln	145	1 724	1 485	238	689
46.32	Großhandel mit Fleisch und Fleischwaren	116	1 528	1 371	157	823
46.33	Großhandel mit Milch, Milcherzeugnissen, Eiern, Speiseölen und Nahrungsfetten	73	899	799	100	1 253
46.34	Großhandel mit Getränken	335	2 638	2 214	424	1 147
46.35	Großhandel mit Tabakwaren	39	491	431	60	554
46.36	Großhandel mit Zucker, Süßwaren und Backwaren	31	743	711	32	•
46.37	Großhandel mit Kaffee, Tee, Kakao und Gewürzen	58	950	819	131	•
46.38	Großhandel mit sonstigen Nahrungs- und Genussmitteln	254	2 271	2 011	261	1 505
46.39	Großhandel mit Nahrungs- und Genussmitteln, Getränken und Tabakwaren, ohne ausgeprägten Schwerpunkt	162	13 422	12 970	452	5 269
46.4	Großhandel mit Gebrauchs- und Verbrauchsgütern	2 739	52 606	49 254	3 352	44 093
46.41	Großhandel mit Textilien	196	1 151	993	158	377
46.42	Großhandel mit Bekleidung und Schuhen	294	3 952	3 602	350	2 526
46.43	Großhandel mit Foto- und optischen Erzeugnissen, elektrischen Haushaltsgeräten und Geräten der Unterhaltungselektronik	399	7 826	7 563	263	9 236
46.44	Großhandel mit keramischen Erzeugnissen, Glaswaren und Reinigungsmitteln	103	1 604	1 497	107	3 087
46.45	Großhandel mit kosmetischen Erzeugnissen und Körperpflegemitteln	177	3 915	3 740	175	1 905



### 9. Rechtliche Einheiten mit abhängig Beschäftigten und Umsatz in Hessen 2020 nach ausgewählten Wirtschaftsklassen

WZ 2008	Wirtschaftsabschnitt Wirtschaftsgruppe Wirtschaftsklasse	Rechtliche Einheiten	Abhängig Beschäftigte			Umsatz
		Insgesamt	Insgesamt	davon		Mill. Euro
				SVB <sup>1)</sup>	GEB <sup>2)</sup>	
46.46	Großhandel mit pharmazeutischen, medizinischen und orthopädischen Erzeugnissen	612	21 347	20 481	866	21 010
46.47	Großhandel mit Möbeln, Teppichen, Lampen und Leuchten	182	1 006	854	152	286
46.48	Großhandel mit Uhren und Schmuck	81	1 696	1 306	390	397
46.49	Großhandel mit sonstigen Gebrauchs- und Verbrauchsgütern	695	10 109	9 218	891	5 270
46.5	Großhandel mit Geräten der Informations- und Kommunikationstechnik	666	18 650	18 127	524	19 027
46.51	Großhandel mit Datenverarbeitungsgeräten, peripheren Geräten und Software	391	12 626	12 326	300	9 477
46.52	Großhandel mit elektronischen Bauteilen und Telekommunikationsgeräten	275	6 025	5 801	224	9 551
46.6	Großhandel mit sonstigen Maschinen, Ausrüstungen und Zubehör	1 706	28 250	26 659	1 592	12 189
46.61	Großhandel mit landwirtschaftlichen Maschinen und Geräten	130	1 892	1 745	147	1 217
46.62	Großhandel mit Werkzeugmaschinen	155	2 872	2 712	160	1 240
46.63	Großhandel mit Bergwerks-, Bau- und Baustoffmaschinen	102	1 032	936	96	425
46.64	Großhandel mit Textil-, Näh- und Strickmaschinen	19	80	71	8	102
46.65	Großhandel mit Büromöbeln	71	633	542	91	194
46.66	Großhandel mit sonstigen Büromaschinen und -einrichtungen	80	894	821	73	261
46.69	Großhandel mit sonstigen Maschinen und Ausrüstungen	1 149	20 848	19 831	1 017	8 750
46.7	Sonstiger Großhandel	1 965	36 624	34 541	2 083	36 603
46.71	Großhandel mit festen Brennstoffen und Mineralölerzeugnissen	132	1 917	1 660	257	2 852
46.72	Großhandel mit Erzen, Metallen und Metallhalbzeug	159	2 734	2 605	129	15 363
46.73	Großhandel mit Holz, Baustoffen, Anstrichmitteln und Sanitärkeramik	700	14 768	13 925	843	5 490
46.74	Großhandel mit Metall- und Kunststoffwaren für Bauzwecke sowie Installationsbedarf für Gas, Wasser und Heizung	463	10 034	9 483	552	6 690
46.75	Großhandel mit chemischen Erzeugnissen	212	5 659	5 514	145	5 314
46.76	Großhandel mit sonstigen Halbwaren	62	408	373	35	472
46.77	Großhandel mit Altmaterialien und Reststoffen	237	1 103	981	122	422
46.90	Großhandel ohne ausgeprägten Schwerpunkt	457	4 725	4 252	474	1 914
47.1	Einzelhandel mit Waren verschiedener Art (in Verkaufsräumen)	3 092	45 572	33 677	11 896	10 203
47.11	Einzelhandel mit Waren verschiedener Art, Hauptrichtung Nahrungs- und Genussmittel, Getränke und Tabakwaren	1 858	40 144	29 825	10 319	9 309
47.19	Sonstiger Einzelhandel mit Waren verschiedener Art	1 234	5 428	3 851	1 577	894
47.2	Einzelhandel mit Nahrungs- und Genussmitteln, Getränken und Tabakwaren (in Verkaufsräumen)	3 050	18 306	12 771	5 536	2 972
47.21	Einzelhandel mit Obst, Gemüse und Kartoffeln	397	1 386	822	564	243
47.22	Einzelhandel mit Fleisch und Fleischwaren	325	1 984	1 435	550	166
47.23	Einzelhandel mit Fisch, Meeresfrüchten und Fischerzeugnissen	61	167	105	62	22
47.24	Einzelhandel mit Back- und Süßwaren	615	4 316	2 821	1 495	251
47.25	Einzelhandel mit Getränken	609	3 088	1 807	1 280	493
47.26	Einzelhandel mit Tabakwaren	359	2 018	1 268	750	347
47.29	Sonstiger Einzelhandel mit Nahrungs- und Genussmitteln	684	5 348	4 513	835	1 448

### 9. Rechtliche Einheiten mit abhängig Beschäftigten und Umsatz in Hessen 2020 nach ausgewählten Wirtschaftsklassen

WZ 2008	Wirtschaftsabschnitt Wirtschaftsgruppe Wirtschaftsklasse	Rechtliche Einheiten	Abhängig Beschäftigte			Umsatz
		Insgesamt	Insgesamt	davon		Mill. Euro
				SVB <sup>1)</sup>	GEB <sup>2)</sup>	
47.30	Einzelhandel mit Motorenkraftstoffen (Tankstellen)	433	3 136	1 886	1 250	842
47.4	Einzelhandel mit Geräten der Informations- und Kommunikationstechnik (in Verkaufsräumen)	1 154	6 526	6 001	526	1 901
47.41	Einzelhandel mit Datenverarbeitungsgeräten, peripheren Geräten und Software	462	3 766	3 576	190	1 074
47.42	Einzelhandel mit Telekommunikationsgeräten	338	994	853	141	157
47.43	Einzelhandel mit Geräten der Unterhaltungselektronik	354	1 767	1 572	195	670
47.5	Einzelhandel mit sonstigen Haushaltsgeräten, Textilien, Heimwerker- und Einrichtungsbedarf (in Verkaufsräumen)	3 394	13 618	11 034	2 584	2 971
47.51	Einzelhandel mit Textilien	558	1 611	1 195	416	134
47.52	Einzelhandel mit Metallwaren, Anstrichmitteln, Bau- und Heimwerkerbedarf	962	4 651	3 892	759	969
47.53	Einzelhandel mit Vorhängen, Teppichen, Fußbodenbelägen und Tapeten	239	663	513	150	103
47.54	Einzelhandel mit elektrischen Haushaltsgeräten	535	1 214	925	289	219
47.59	Einzelhandel mit Möbeln, Einrichtungsgegenständen und sonstigem Hausrat	1 100	5 479	4 509	970	1 546
47.6	Einzelhandel mit Verlagsprodukten, Sportausrüstungen und Spielwaren (in Verkaufsräumen)	1 971	5 987	4 088	1 899	955
47.61	Einzelhandel mit Büchern	304	1 626	1 215	410	187
47.62	Einzelhandel mit Zeitschriften, Zeitungen, Schreibwaren und Bürobedarf	692	1 123	580	543	160
47.63	Einzelhandel mit bespielten Ton- und Bildträgern	31	44	34	11	4
47.64	Einzelhandel mit Fahrrädern, Sport- und Campingartikeln	749	2 676	1 947	729	541
47.65	Einzelhandel mit Spielwaren	195	519	312	207	63
47.7	Einzelhandel mit sonstigen Gütern (in Verkaufsräumen)	7 732	43 742	32 983	10 759	7 544
47.71	Einzelhandel mit Bekleidung	1 251	8 515	5 960	2 555	772
47.72	Einzelhandel mit Schuhen und Lederwaren	346	2 777	2 009	768	248
47.73	Apotheken	1 305	15 677	11 719	3 958	4 424
47.74	Einzelhandel mit medizinischen und orthopädischen Artikeln	382	3 897	3 441	456	440
47.75	Einzelhandel mit kosmetischen Erzeugnissen und Körperpflegemitteln	355	717	552	165	104
47.76	Einzelhandel mit Blumen, Pflanzen, Sämereien, Düngemitteln, zoologischem Bedarf und lebenden Tieren	1 201	4 155	3 039	1 116	440
47.77	Einzelhandel mit Uhren und Schmuck	527	1 464	1 091	373	200
47.78	Sonstiger Einzelhandel in Verkaufsräumen (ohne Antiquitäten und Gebrauchsgüter)	1 920	5 976	4 841	1 135	853
47.79	Einzelhandel mit Antiquitäten und Gebrauchsgüter	445	564	331	233	63
47.8	Einzelhandel an Verkaufsständen und auf Märkten	254	589	348	241	94
47.81	Einzelhandel mit Nahrungs- und Genussmitteln, Getränken und Tabakwaren an Verkaufsständen und auf Märkten	168	530	310	220	84
47.82	Einzelhandel mit Textilien, Bekleidung und Schuhen an Verkaufsständen und auf Märkten	61	40	24	16	8
47.89	Einzelhandel mit sonstigen Gütern an Verkaufsständen und auf Märkten	25	19	14	5	3
47.9	Einzelhandel, nicht in Verkaufsräumen, an Verkaufsständen oder auf Märkten	2 544	9 901	8 176	1 725	4 487
47.91	Versand- und Internet-Einzelhandel	1 503	7 585	6 325	1 260	3 690

### 9. Rechtliche Einheiten mit abhängig Beschäftigten und Umsatz in Hessen 2020 nach ausgewählten Wirtschaftsklassen

WZ 2008	Wirtschaftsabschnitt Wirtschaftsgruppe Wirtschaftsklasse	Rechtliche Einheiten	Abhängig Beschäftigte			Umsatz
		Insgesamt	Insgesamt	davon		Mill. Euro
				SVB <sup>1)</sup>	GEB <sup>2)</sup>	
47.99	Sonstiger Einzelhandel, nicht in Verkaufsräumen, an Verkaufsständen oder auf Märkten	1 041	2 316	1 851	465	796
<b>H</b>	<b>Verkehr und Lagerei</b>	9 194	270 425	243 834	26 591	44 020
49.10	Personenbeförderung im Eisenbahnfernverkehr	2	•	•	•	•
49.20	Güterbeförderung im Eisenbahnverkehr	13	•	•	11	1 483
49.3	Sonstige Personenbeförderung im Landverkehr	2 603	51 046	43 112	7 934	6 973
49.31	Personenbeförderung im Nahverkehr zu Lande (ohne Taxis)	241	38 717	34 905	3 812	6 511
49.32	Betrieb von Taxis	2 091	7 417	4 603	2 815	215
49.39	Sonstige Personenbeförderung im Landverkehr a. n. g.	271	4 912	3 605	1 308	247
49.4	Güterbeförderung im Straßenverkehr, Umzugstransporte	2 799	27 181	24 304	2 877	2 884
49.41	Güterbeförderung im Straßenverkehr	2 539	25 972	23 358	2 614	2 800
49.42	Umzugstransporte	260	1 209	946	263	84
49.50	Transport in Rohrfernleitungen	4	•	•	•	•
50.10	Personenbeförderung in der See- und Küstenschifffahrt	3	•	•	•	•
50.20	Güterbeförderung in der See- und Küstenschifffahrt	—	—	—	—	—
50.30	Personenbeförderung in der Binnenschifffahrt	18	164	100	63	•
50.40	Güterbeförderung in der Binnenschifffahrt	12	•	•	•	24
51.10	Personenbeförderung in der Luftfahrt	97	•	•	•	1 129
51.2	Güterbeförderung in der Luftfahrt und Raumtransport	33	•	•	•	3 303
51.21	Güterbeförderung in der Luftfahrt	32	•	•	12	•
51.22	Raumtransport	1	•	•	•	•
52.10	Lagerei	171	12 739	12 336	402	1 571
52.2	Erbringung von sonstigen Dienstleistungen für den Verkehr	1 803	120 221	117 583	2 638	20 742
52.21	Erbringung von sonstigen Dienstleistungen für den Landverkehr	220	•	•	583	•
52.22	Erbringung von sonstigen Dienstleistungen für die Schifffahrt	8	94	87	7	•
52.23	Erbringung von sonstigen Dienstleistungen für die Luftfahrt	109	26 575	26 375	200	2 894
52.24	Frachtumschlag	45	•	•	71	•
52.29	Erbringung von sonstigen Dienstleistungen für den Verkehr a. n. g.	1 421	43 531	41 754	1 777	11 312
53.10	Postdienste von Universaldienstleistungsanbietern	—	—	—	—	—
53.20	Sonstige Post-, Kurier- und Expressdienste	1 636	27 459	14 861	12 598	2 630
<b>I</b>	<b>Gastgewerbe</b>	18 365	139 488	100 791	38 696	6 052
55.10	Hotels, Gasthöfe und Pensionen	2 433	27 413	22 064	5 350	1 291
55.20	Ferienunterkünfte und ähnliche Beherbergungsstätten	485	3 247	2 432	815	129
55.30	Campingplätze	102	377	202	174	22
55.90	Sonstige Beherbergungsstätten	59	198	145	53	8
56.10	Restaurants, Gaststätten, Imbissstuben, Cafés, Eissalons u. Ä.	11 202	58 761	39 160	19 602	2 633
56.2	Caterer und Erbringung sonstiger Verpflegungsdienstleistungen	1 194	41 649	33 010	8 639	1 666
56.21	Event-Caterer	646	6 602	3 274	3 328	222
56.29	Erbringung sonstiger Verpflegungsdienstleistungen	548	35 047	29 736	5 311	1 443
56.30	Ausschank von Getränken	2 890	7 842	3 778	4 064	304

# **9. Rechtliche Einheiten mit abhängig Beschäftigten und Umsatz in Hessen 2020** nach ausgewählten Wirtschaftsklassen

WZ 2008	Wirtschaftsabschnitt Wirtschaftsgruppe Wirtschaftsklasse	Rechtliche Einheiten	Abhängig Beschäftigte			Umsatz
		Insgesamt	Insgesamt	davon		Mill. Euro
				SVB <sup>1)</sup>	GEB <sup>2)</sup>	
<b>J</b>	<b>Information und Kommunikation</b>	12 224	123 098	116 857	6 241	26 901
58.1	Verlegen von Büchern und Zeitschriften; sonstiges Verlagswesen (ohne Software)	582	10 992	8 341	2 651	1 767
58.11	Verlegen von Büchern	192	1 178	1 036	142	250
58.12	Verlegen von Adressbüchern und Verzeichnissen	19	354	332	22	176
58.13	Verlegen von Zeitungen	89	5 928	4 102	1 826	806
58.14	Verlegen von Zeitschriften	155	2 189	1 940	249	265
58.19	Sonstiges Verlagswesen (ohne Software)	127	1 343	931	412	270
58.2	Verlegen von Software	143	1 112	1 066	45	131
58.21	Verlegen von Computerspielen	11	152	•	•	1
58.29	Verlegen von sonstiger Software	132	960	•	•	129
59.1	Herstellung von Filmen und Fernsehprogrammen, deren Verleih und Vertrieb; Kinos	468	2 317	1 719	598	613
59.11	Herstellung von Filmen, Videofilmen und Fernsehprogrammen	338	977	906	71	519
59.12	Nachbearbeitung und sonstige Filmtechnik	43	140	126	13	18
59.13	Filmverleih und -vertrieb (ohne Videotheken)	18	106	101	5	28
59.14	Kinos	69	1 096	587	509	48
59.20	Tonstudios; Herstellung von Hörfunkbeiträgen; Verlegen von bespielten Tonträgern und Musikalien	134	340	310	31	99
60.10	Hörfunkveranstalter	13	3 764	3 706	58	105
60.20	Fernsehveranstalter	9	110	106	5	25
61.10	Leitungsgebundene Telekommunikation	60	4 442	4 416	27	1 381
61.20	Drahtlose Telekommunikation	37	97	•	•	18
61.30	Satellitentelekommunikation	5	140	•	•	38
61.90	Sonstige Telekommunikation	248	1 362	1 272	90	345
62.0	Erbringung von Dienstleistungen der Informationstechnologie	9 436	91 006	88 724	2 281	20 925
62.01	Programmierungstätigkeiten	3 930	28 457	27 523	934	4 316
62.02	Erbringung von Beratungsleistungen auf dem Gebiet der Informationstechnologie	3 957	21 658	20 897	760	4 393
62.03	Betrieb von Datenverarbeitungseinrichtungen für Dritte	386	16 297	16 145	152	4 675
62.09	Erbringung von sonstigen Dienstleistungen der Informationstechnologie	1 163	24 595	24 159	435	7 541
63.1	Datenverarbeitung, Hosting und damit verbundene Tätigkeiten; Webportale	352	4 426	4 249	177	843
63.11	Datenverarbeitung, Hosting und damit verbundene Tätigkeiten	222	3 445	3 336	109	761
63.12	Webportale	130	981	913	68	82
63.9	Erbringung von sonstigen Informationsdienstleistungen	737	2 989	2 723	267	612
63.91	Korrespondenz- und Nachrichtenbüros	52	444	427	18	34
63.99	Erbringung von sonstigen Informationsdienstleistungen a. n. g.	685	2 545	2 296	249	578
<b>K</b>	<b>Erbringung von Finanz- und Versicherungsdienstleistungen</b>	6 344	192 763	189 776	2 987	24 625
64.1	Zentralbanken und Kreditinstitute	267	•	126 336	•	11 897
64.11	Zentralbanken	2	•	•	•	•
64.19	Kreditinstitute (ohne Spezialkreditinstitute)	265	•	•	•	•

**9. Rechtliche Einheiten mit abhängig Beschäftigten und Umsatz in Hessen 2020  
nach ausgewählten Wirtschaftsklassen**

WZ 2008	Wirtschaftsabschnitt Wirtschaftsgruppe Wirtschaftsklasse	Rechtliche Einheiten	Abhängig Beschäftigte			Umsatz
		Insgesamt	Insgesamt	davon		Mill. Euro
				SVB <sup>1)</sup>	GEB <sup>2)</sup>	
64.20	Beteiligungsgesellschaften	530	•	890	•	140
64.30	Treuhand- und sonstige Fonds und ähnliche Finanzinstitutionen	50	1 794	1 778	16	934
64.9	Sonstige Finanzierungsinstitutionen	311	8 390	8 321	69	7 043
64.91	Institutionen für Finanzierungsleasing	52	2 668	2 657	11	•
64.92	Spezialkreditinstitute	16	467	462	6	•
64.99	Erbringung von sonstigen Finanzdienstleistungen a. n. g.	243	5 254	5 202	52	•
65.1	Versicherungen	60	20 994	20 912	81	1 031
65.11	Lebensversicherungen	18	3 723	3 699	24	457
65.12	Nichtlebensversicherungen	42	17 270	17 213	57	574
65.20	Rückversicherungen	3	•	•	•	•
65.30	Pensionskassen und Pensionsfonds	25	•	•	•	•
66.1	Mit Finanzdienstleistungen verbundene Tätigkeiten	1 766	14 663	14 029	634	2 233
66.11	Effekten- und Warenbörsen	8	•	•	•	•
66.12	Effekten- und Warenhandel	96	•	•	•	•
66.19	Sonstige mit Finanzdienstleistungen verbundene Tätigkeiten	1 662	10 947	10 333	614	1 766
66.2	Mit Versicherungsdienstleistungen und Pensionskassen verbundene Tätigkeiten	3 219	13 988	12 301	1 687	280
66.21	Risiko- und Schadensbewertung	100	179	135	44	27
66.22	Tätigkeit von Versicherungsmaklerinnen und -maklern	3 076	13 477	11 844	1 633	242
66.29	Sonstige mit Versicherungsdienstleistungen und Pensionskassen verbundene Tätigkeiten	43	332	322	10	11
66.30	Fondsmanagement	113	3 594	3 570	24	794
<b>L</b>	<b>Grundstücks- und Wohnungswesen</b>	15 592	33 791	27 063	6 728	11 654
68.10	Kauf und Verkauf von eigenen Grundstücken, Gebäuden und Wohnungen	977	1 682	1 497	185	1 333
68.20	Vermietung, Verpachtung von eigenen oder geleasteten Grundstücken, Gebäuden und Wohnungen	7 404	13 161	10 755	2 406	6 795
68.3	Vermittlung und Verwaltung von Grundstücken, Gebäuden und Wohnungen für Dritte	7 211	18 948	14 811	4 137	3 526
68.31	Vermittlung von Grundstücken, Gebäuden und Wohnungen für Dritte	2 435	6 790	6 141	650	1 590
68.32	Verwaltung von Grundstücken, Gebäuden und Wohnungen für Dritte	4 776	12 158	8 671	3 487	1 936
<b>M</b>	<b>Erbringung von freiberuflichen, wissenschaftlichen und technischen Dienstleistungen</b>	42 203	219 457	201 142	18 315	39 266
69.10	Rechtsberatung	5 836	20 039	17 469	2 569	3 212
69.20	Wirtschaftsprüfung und Steuerberatung; Buchführung	4 802	35 928	32 854	3 074	4 592
70.10	Verwaltung und Führung von Unternehmen und Betrieben	2 880	28 420	27 350	1 070	9 380
70.2	Public-Relations- und Unternehmensberatung	9 127	32 874	30 930	1 945	6 819
70.21	Public-Relations-Beratung	253	1 845	1 750	95	203
70.22	Unternehmensberatung	8 874	31 030	29 180	1 850	6 616
71.1	Architektur- und Ingenieurbüros	9 661	44 432	41 175	3 256	7 390
71.11	Architekturbüros	3 147	8 436	7 626	809	1 570
71.12	Ingenieurbüros	6 514	35 996	33 549	2 447	5 820
71.20	Technische, physikalische und chemische Untersuchung	469	7 724	7 176	548	797

### 9. Rechtliche Einheiten mit abhängig Beschäftigten und Umsatz in Hessen 2020 nach ausgewählten Wirtschaftsklassen

WZ 2008	Wirtschaftsabschnitt Wirtschaftsgruppe Wirtschaftsklasse	Rechtliche Einheiten	Abhängig Beschäftigte			Umsatz
		Insgesamt	Insgesamt	davon		Mill. Euro
				SVB <sup>1)</sup>	GEB <sup>2)</sup>	
72.1	Forschung und Entwicklung im Bereich Natur-, Ingenieur-, Agrarwissenschaften und Medizin	547	11 235	10 773	462	999
72.11	Forschung und Entwicklung im Bereich Biotechnologie	53	1 498	1 406	92	109
72.19	Sonstige Forschung und Entwicklung im Bereich Natur-, Ingenieur-, Agrarwissenschaften und Medizin	494	9 737	9 367	370	890
72.20	Forschung und Entwicklung im Bereich Rechts-, Wirtschafts- und Sozialwissenschaften sowie im Bereich Sprach-, Kultur- und Kunstwissenschaften	91	1 066	946	120	10
73.1	Werbung	2 472	16 135	12 986	3 149	3 571
73.11	Werbeagenturen	2 279	13 004	9 945	3 059	1 861
73.12	Vermarktung und Vermittlung von Werbezeiten und Werbeflächen	193	3 131	3 041	90	1 710
73.20	Markt- und Meinungsforschung	200	3 131	2 466	665	432
74.10	Ateliers für Textil-, Schmuck-, Grafik- u. ä. Design	1 680	2 190	1 972	219	353
74.20	Fotografie und Fotolabors	769	449	349	100	66
74.30	Übersetzen und Dolmetschen	610	451	366	86	92
74.90	Sonstige freiberufliche, wissenschaftliche und technische Tätigkeiten a. n. g.	2 200	12 370	11 853	516	1 260
75.00	Veterinärwesen	859	3 014	2 477	537	292
	<b>Erbringung von sonstigen wirtschaftlichen Dienstleistungen</b>					
N	<b>Dienstleistungen</b>	18 194	307 688	266 210	41 479	23 343
77.1	Vermietung von Kraftwagen	438	3 512	2 887	624	•
77.11	Vermietung von Kraftwagen mit einem Gesamtgewicht von 3,5 t oder weniger	349	3 310	2 722	588	•
77.12	Vermietung von Kraftwagen mit einem Gesamtgewicht von mehr als 3,5 t	89	202	165	36	135
77.2	Vermietung von Gebrauchsgütern	259	4 202	3 879	323	615
77.21	Vermietung von Sport- und Freizeitgeräten	34	44	27	17	5
77.22	Videotheken	10	32	17	15	2
77.29	Vermietung von sonstigen Gebrauchsgütern	215	4 127	3 835	291	609
77.3	Vermietung von Maschinen, Geräten und sonstigen beweglichen Sachen	831	2 784	2 458	326	•
77.31	Vermietung von landwirtschaftlichen Maschinen und Geräten	41	46	31	15	•
77.32	Vermietung von Baumaschinen und -geräten	277	950	822	128	247
77.33	Vermietung von Büromaschinen, Datenverarbeitungsgeräten und -einrichtungen	26	351	337	14	241
77.34	Vermietung von Wasserfahrzeugen	25	32	•	•	6
77.35	Vermietung von Luftfahrzeugen	37	50	•	•	43
77.39	Vermietung von sonstigen Maschinen, Geräten und beweglichen Sachen a. n. g.	425	1 354	1 212	142	326
77.40	Leasing von nichtfinanziellen immateriellen Vermögensgegenständen (ohne Copyrights)	79	474	436	37	168
78.10	Vermittlung von Arbeitskräften	457	5 578	5 282	297	720
78.20	Befristete Überlassung von Arbeitskräften	520	95 678	93 889	1 788	3 131
78.30	Sonstige Überlassung von Arbeitskräften	106	7 912	7 655	257	397
79.1	Reisebüros und Reiseveranstalter	930	10 755	10 129	626	905
79.11	Reisebüros	702	8 899	8 448	452	795

### 9. Rechtliche Einheiten mit abhängig Beschäftigten und Umsatz in Hessen 2020 nach ausgewählten Wirtschaftsklassen

WZ 2008	Wirtschaftsabschnitt Wirtschaftsgruppe Wirtschaftsklasse	Rechtliche Einheiten	Abhängig Beschäftigte			Umsatz
		Insgesamt	Insgesamt	davon		Mill. Euro
				SVB <sup>1)</sup>	GEB <sup>2)</sup>	
79.12	Reiseveranstalter	228	1 856	1 682	174	110
79.90	Erbringung sonstiger Reservierungsdienstleistungen	91	659	557	102	38
80.10	Private Wach- und Sicherheitsdienste	479	22 511	19 803	2 707	1 194
80.20	Sicherheitsdienste mithilfe von Überwachungs- und Alarmsystemen	67	3 119	2 916	203	196
80.30	Detekteien	50	124	86	38	11
81.10	Hausmeisterdienste	3 078	11 660	9 430	2 229	1 333
81.2	Reinigung von Gebäuden, Straßen und Verkehrsmitteln	3 818	74 093	50 664	23 429	2 769
81.21	Allgemeine Gebäudereinigung	2 560	66 756	44 916	21 840	2 236
81.22	Spezielle Reinigung von Gebäuden und Reinigung von Maschinen	851	4 475	3 422	1 053	341
81.29	Reinigung a. n. g.	407	2 862	2 326	536	191
81.30	Garten- und Landschaftsbau sowie Erbringung von sonstigen gärtnerischen Dienstleistungen	3 103	12 054	10 443	1 611	1 228
82.1	Sekretariats- und Schreibdienste, Copy-Shops	924	1 207	886	321	97
82.11	Allgemeine Sekretariats- und Schreibdienste	653	951	723	228	70
82.19	Copy-Shops; Dokumentenvorbereitung und Erbringung sonstiger spezieller Sekretariatsdienste	271	256	163	93	27
82.20	Call Center	91	6 316	6 152	164	502
82.30	Messe-, Ausstellungs- und Kongressveranstalter	568	3 450	2 973	478	472
82.9	Erbringung sonstiger wirtschaftlicher Dienstleistungen für Unternehmen und Privatpersonen	2 305	41 603	35 684	5 919	6 907
82.91	Inkassobüros und Auskunftsteien	124	2 544	2 489	55	587
82.92	Abfüllen und Verpacken	119	3 592	2 955	637	307
82.99	Erbringung sonstiger wirtschaftlicher Dienstleistungen für Unternehmen und Privatpersonen a. n. g.	2 062	35 467	30 241	5 226	6 012
P	Erziehung und Unterricht	6 128	94 659	82 241	12 418	1 414
85.10	Kindergärten und Vorschulen	502	12 273	10 947	1 326	39
85.20	Grundschulen	500	5 897	5 699	198	3
85.3	Weiterführende Schulen	818	22 914	21 949	965	147
85.31	Allgemein bildende weiterführende Schulen	488	11 962	11 415	547	9
85.32	Berufsbildende weiterführende Schulen	330	10 952	10 535	417	138
85.4	Tertiärer und post-sekundärer, nicht tertiärer Unterricht	293	36 429	29 670	6 758	507
85.41	Post-sekundärer, nicht tertiärer Unterricht	163	371	303	68	17
85.42	Tertiärer Unterricht	130	36 057	29 367	6 690	490
85.5	Sonstiger Unterricht	3 972	17 096	13 938	3 157	713
85.51	Sport- und Freizeitunterricht	1 002	1 615	1 062	553	89
85.52	Kulturunterricht	255	640	373	266	26
85.53	Fahr- und Flugschulen	855	2 138	1 478	661	186
85.59	Sonstiger Unterricht a. n. g.	1 860	12 702	11 025	1 677	412
85.60	Erbringung von Dienstleistungen für den Unterricht	43	51	37	14	5
Q	Gesundheits- und Sozialwesen	19 299	393 352	358 733	34 619	8 444
86.10	Krankenhäuser	307	107 076	104 080	2 995	4 417
86.2	Arzt- und Zahnarztpraxen	9 705	64 409	54 063	10 346	1 277
86.21	Arztpraxen für Allgemeinmedizin	2 514	12 715	10 084	2 631	107

### 9. Rechtliche Einheiten mit abhängig Beschäftigten und Umsatz in Hessen 2020 nach ausgewählten Wirtschaftsklassen

WZ 2008	Wirtschaftsabschnitt Wirtschaftsgruppe Wirtschaftsklasse	Rechtliche Einheiten	Abhängig Beschäftigte			Umsatz
		Insgesamt	Insgesamt	davon		Mill. Euro
				SVB <sup>1)</sup>	GEB <sup>2)</sup>	
86.22	Facharztpraxen	3 942	28 502	24 121	4 382	566
86.23	Zahnarztpraxen	3 249	23 191	19 858	3 333	604
86.90	Gesundheitswesen a. n. g.	5 399	37 458	31 660	5 798	1 387
87.10	Pflegeheime	412	48 138	45 172	2 966	446
87.20	Stationäre Einrichtungen zur psychosozialen Betreuung, Suchtbekämpfung u. Ä.	30	1 360	1 258	102	7
87.30	Altenheime; Alten- und Behindertenwohnheime	233	17 232	16 158	1 073	95
87.90	Sonstige Heime (ohne Erholungs- und Ferienheime)	129	5 332	5 043	289	36
88.10	Soziale Betreuung älterer Menschen und Behinderter	1 453	48 486	43 063	5 423	241
88.9	Sonstiges Sozialwesen (ohne Heime)	1 631	63 863	58 235	5 628	539
88.91	Tagesbetreuung von Kindern	359	8 593	7 314	1 279	25
88.99	Sonstiges Sozialwesen a. n. g.	1 272	55 270	50 920	4 349	515
<b>R</b>	<b>Kunst, Unterhaltung und Erholung</b>	<b>6 723</b>	<b>29 191</b>	<b>20 918</b>	<b>8 273</b>	<b>2 643</b>
90.0	Kreative, künstlerische und unterhaltende Tätigkeiten	2 752	5 833	5 079	754	362
90.01	Darstellende Kunst	559	3 496	3 299	198	61
90.02	Erbringung von Dienstleistungen für die darstellende Kunst	163	1 141	957	185	59
90.03	Künstlerisches und schriftstellerisches Schaffen	1 934	333	222	111	146
90.04	Betrieb von Kultur- und Unterhaltungseinrichtungen	96	863	602	261	95
91.0	Bibliotheken, Archive, Museen, botanische und zoologische Gärten	131	2 528	2 274	253	39
91.01	Bibliotheken und Archive	27	1 105	1 080	25	5
91.02	Museen	62	1 087	916	171	28
91.03	Betrieb von historischen Stätten und Gebäuden und ähnlichen Attraktionen	9	77	•	•	2
91.04	Botanische und zoologische Gärten sowie Naturparks	33	259	•	•	5
92.00	Spiel-, Wett- und Lotteriewesen	757	4 883	3 903	980	1 063
93.1	Erbringung von Dienstleistungen des Sports	2 498	14 018	8 646	5 372	1 035
93.11	Betrieb von Sportanlagen	323	2 609	1 546	1 064	124
93.12	Sportvereine	1 176	3 732	1 743	1 989	166
93.13	Fitnesszentren	669	5 597	3 495	2 103	305
93.19	Erbringung von sonstigen Dienstleistungen des Sports	330	2 079	1 862	217	440
93.2	Erbringung von sonstigen Dienstleistungen der Unterhaltung und der Erholung	585	1 929	1 016	913	144
93.21	Vergnügungs- und Themenparks	163	762	352	410	27
93.29	Erbringung von Dienstleistungen der Unterhaltung und der Erholung a. n. g.	422	1 167	664	504	116
<b>S</b>	<b>Erbringung von sonstigen Dienstleistungen</b>	<b>18 755</b>	<b>96 708</b>	<b>77 777</b>	<b>18 930</b>	<b>3 215</b>
94.1	Wirtschafts- und Arbeitgeberverbände, Berufsorganisationen	490	9 846	9 330	516	444
94.11	Wirtschafts- und Arbeitgeberverbände	267	5 827	5 572	254	334
94.12	Berufsorganisationen	223	4 019	3 758	261	110
94.20	Arbeitnehmervereinigungen	34	3 272	3 143	129	57
94.9	Kirchliche Vereinigungen; politische Parteien sowie sonstige Interessenvertretungen und Vereinigungen a. n. g.	4 585	52 452	42 537	9 915	664
94.91	Kirchliche und sonstige religiöse Vereinigungen	2 286	32 142	26 123	6 020	24
94.92	Politische Parteien und Vereinigungen	114	316	241	75	1



### 9. Rechtliche Einheiten mit abhängig Beschäftigten und Umsatz in Hessen 2020 nach ausgewählten Wirtschaftsklassen

WZ 2008	Wirtschaftsabschnitt Wirtschaftsgruppe Wirtschaftsklasse	Rechtliche Einheiten	Abhängig Beschäftigte			Umsatz
		Insgesamt	Insgesamt	davon		Mill. Euro
				SVB <sup>1)</sup>	GEB <sup>2)</sup>	
94.99	Sonstige Interessenvertretungen und Vereinigungen a. n. g.	2 185	19 993	16 173	3 821	639
95.1	Reparatur von Datenverarbeitungs- und Telekommunikationsgeräten	105	268	240	28	34
95.11	Reparatur von Datenverarbeitungsgeräten und peripheren Geräten	71	202	185	18	23
95.12	Reparatur von Telekommunikationsgeräten	34	66	56	10	11
95.2	Reparatur von Gebrauchsgütern	792	1 227	917	310	125
95.21	Reparatur von Geräten der Unterhaltungselektronik	73	223	184	38	21
95.22	Reparatur von elektrischen Haushaltsgeräten und Gartengeräten	57	125	92	33	14
95.23	Reparatur von Schuhen und Lederwaren	95	78	53	26	7
95.24	Reparatur von Möbeln und Einrichtungsgegenständen	81	219	179	40	17
95.25	Reparatur von Uhren und Schmuck	48	28	18	10	4
95.29	Reparatur von sonstigen Gebrauchsgütern	438	554	390	163	62
96.0	Erbringung von sonstigen überwiegend persönlichen Dienstleistungen	12 749	29 644	21 611	8 033	1 892
96.01	Wäscherei und chemische Reinigung	416	3 415	2 631	784	151
96.02	Frisör- und Kosmetiksalons	6 390	14 955	11 380	3 575	558
96.03	Bestattungswesen	430	1 445	1 044	401	155
96.04	Saunas, Solarien, Bäder u. Ä.	379	2 365	1 604	760	92
96.09	Erbringung von sonstigen Dienstleistungen a. n. g.	5 134	7 464	4 952	2 513	936
<b>Insgesamt</b>		265 671	2 959 837	2 653 768	306 069	601 660

1) Sozialversicherungspflichtig Beschäftigte. — 2) Geringfügig entlohnt Beschäftigte.

# **10. Niederlassungen mit abhängig Beschäftigten in Hessen 2020** **nach ausgewählten Wirtschaftsklassen**

WZ 2008	Wirtschaftsabschnitt Wirtschaftsgruppe Wirtschaftsklasse	Nieder- lassungen	Abhängig Beschäftigte		
		Insgesamt	Insgesamt	davon	
				SVB <sup>1)</sup>	GEB <sup>2)</sup>
<b>B</b>	<b>Bergbau und Gewinnung von Steinen und Erden</b>	159	2 163	2 035	127
05.10	Steinkohlenbergbau	—	—	—	—
05.20	Braunkohlenbergbau	—	—	—	—
06.10	Gewinnung von Erdöl	1	•	•	•
06.20	Gewinnung von Erdgas	1	•	•	•
07.10	Eisenerzbergbau	—	—	—	—
07.2	NE-Metallerzbergbau	—	—	—	—
07.21	Bergbau auf Uran- und Thoriumerze	—	—	—	—
07.29	Sonstiger NE-Metallerzbergbau	—	—	—	—
08.1	Gewinnung von Natursteinen, Kies, Sand, Ton und Kaolin	139	1 337	1 217	120
08.11	Gewinnung von Naturwerksteinen und Natursteinen, Kalk- und Gipsstein, Kreide und Schiefer	66	658	609	49
08.12	Gewinnung von Kies, Sand, Ton und Kaolin	73	679	608	71
08.9	Sonstiger Bergbau; Gewinnung von Steinen und Erden a. n. g.	5	•	•	•
08.91	Bergbau auf chemische und Düngemittelminerale	—	—	—	—
08.92	Torfgewinnung	1	•	•	•
08.93	Gewinnung von Salz	—	—	—	—
08.99	Gewinnung von Steinen und Erden a. n. g.	4	28	•	•
09.10	Erbringung von Dienstleistungen für die Gewinnung von Erdöl und Erdgas	5	•	•	•
09.90	Erbringung von Dienstleistungen für den sonstigen Bergbau und die Gewinnung von Steinen und Erden	8	•	•	•
<b>C</b>	<b>Verarbeitendes Gewerbe</b>	15 706	462 710	440 639	22 072
10.1	Schlachten und Fleischverarbeitung	861	10 721	8 869	1 852
10.11	Schlachten (ohne Schlachten von Geflügel)	73	1 044	921	123
10.12	Schlachten von Geflügel	9	365	348	17
10.13	Fleischverarbeitung	779	9 312	7 601	1 712
10.20	Fischverarbeitung	4	•	•	•
10.3	Obst- und Gemüseverarbeitung	47	1 369	1 301	68
10.31	Kartoffelverarbeitung	5	•	•	•
10.32	Herstellung von Frucht- und Gemüsesäften	18	•	•	•
10.39	Sonstige Verarbeitung von Obst und Gemüse	24	852	822	30
10.4	Herstellung von pflanzlichen und tierischen Ölen und Fetten	9	47	33	14
10.41	Herstellung von Ölen und Fetten (ohne Margarine u.ä. Nahrungsfette)	8	•	•	•
10.42	Herstellung von Margarine u. ä. Nahrungsfetten	1	•	•	•
10.5	Milchverarbeitung	53	1 757	1 681	76
10.51	Milchverarbeitung (ohne Herstellung von Speiseeis)	25	1 063	1 019	44
10.52	Herstellung von Speiseeis	28	694	663	32
10.6	Mahl- und Schälmmühlen, Herstellung von Stärke und Stärkeerzeugnissen	33	•	•	•
10.61	Mahl- und Schälmmühlen	32	•	•	•
10.62	Herstellung von Stärke und Stärkeerzeugnissen	1	•	•	•
10.7	Herstellung von Back- und Teigwaren	888	19 859	15 416	4 444

# **10. Niederlassungen mit abhängig Beschäftigten in Hessen 2020** nach ausgewählten Wirtschaftsklassen

WZ 2008	Wirtschaftsabschnitt Wirtschaftsgruppe Wirtschaftsklasse	Nieder- lassungen	Abhängig Beschäftigte		
		Insgesamt	Insgesamt	davon	
				SVB <sup>1)</sup>	GEB <sup>2)</sup>
10.71	Herstellung von Backwaren (ohne Dauerbackwaren)	860	18 839	14 448	4 391
10.72	Herstellung von Dauerbackwaren	20	950	910	40
10.73	Herstellung von Teigwaren	8	71	58	13
10.8	Herstellung von sonstigen Nahrungsmitteln	181	10 597	10 223	374
10.81	Herstellung von Zucker	3	•	•	•
10.82	Herstellung von Süßwaren (ohne Dauerbackwaren)	25	4 927	4 851	76
10.83	Verarbeitung von Kaffee und Tee, Herstellung von Kaffee-Ersatz	41	187	79	108
10.84	Herstellung von Würzmitteln und Soßen	11	•	•	•
10.85	Herstellung von Fertiggerichten	34	322	239	83
10.86	Herstellung von homogenisierten und diätetischen Nahrungsmitteln	16	1 048	1 036	12
10.89	Herstellung von sonstigen Nahrungsmitteln a. n. g.	51	2 224	2 137	86
10.9	Herstellung von Futtermitteln	31	195	•	•
10.91	Herstellung von Futtermitteln für Nutztiere	18	96	89	7
10.92	Herstellung von Futtermitteln für sonstige Tiere	13	99	•	•
11.0	Getränkeherstellung	182	7 685	7 260	425
11.01	Herstellung von Spirituosen	37	•	68	•
11.02	Herstellung von Traubenwein	41	1 441	1 296	145
11.03	Herstellung von Apfelwein und anderen Fruchtweinen	32	218	•	•
11.04	Herstellung von Wermutwein und sonstigen aromatisierten Weinen	—	—	—	—
11.05	Herstellung von Bier	42	1 586	1 470	116
11.06	Herstellung von Malz	3	•	•	•
11.07	Herstellung von Erfrischungsgetränken; Gewinnung natürlicher Mineralwässer	27	4 296	4 235	61
12.00	Tabakverarbeitung	4	•	•	•
13.10	Spinnstoffaufbereitung und Spinnerei	12	111	•	•
13.20	Weberei	21	321	•	•
13.30	Veredlung von Textilien und Bekleidung	113	617	539	79
13.9	Herstellung von sonstigen Textilwaren	154	2 633	2 472	161
13.91	Herstellung von gewirktem und gestricktem Stoff	5	153	151	2
13.92	Herstellung von konfektionierten Textilwaren (ohne Bekleidung)	59	1 235	1 138	97
13.93	Herstellung von Teppichen	10	13	•	•
13.94	Herstellung von Seilerwaren	5	121	•	•
13.95	Herstellung von Vliesstoff und Erzeugnissen daraus (ohne Bekleidung)	6	154	•	•
13.96	Herstellung von technischen Textilien	21	382	368	15
13.99	Herstellung von sonstigen Textilwaren a. n. g.	48	575	546	30
14.1	Herstellung von Bekleidung (ohne Pelzbekleidung)	162	937	730	207
14.11	Herstellung von Lederbekleidung	3	•	•	•
14.12	Herstellung von Arbeits- und Berufsbekleidung	9	229	214	15
14.13	Herstellung von sonstiger Oberbekleidung	92	364	279	85
14.14	Herstellung von Wäsche	14	•	•	•

# **10. Niederlassungen mit abhängig Beschäftigten in Hessen 2020** **nach ausgewählten Wirtschaftsklassen**

WZ 2008	Wirtschaftsabschnitt Wirtschaftsgruppe Wirtschaftsklasse	Nieder- lassungen	Abhängig Beschäftigte		
		Insgesamt	Insgesamt	davon	
				SVB <sup>1)</sup>	GEB <sup>2)</sup>
14.19	Herstellung von sonstiger Bekleidung und Bekleidungszubehör a. n. g.	44	304	212	92
14.20	Herstellung von Pelzwaren	12	•	•	•
14.3	Herstellung von Bekleidung aus gewirktem und gestricktem Stoff	7	•	•	•
14.31	Herstellung von Strumpfwaren	3	•	•	•
14.39	Herstellung von sonstiger Bekleidung aus gewirktem und gestricktem Stoff	4	•	•	•
15.1	Herstellung von Leder und Lederwaren (ohne Herstellung von Lederbekleidung)	91	366	318	48
15.11	Herstellung von Leder und Lederfaserstoff; Zurichtung und Färben von Fellen	8	23	•	•
15.12	Lederverarbeitung (ohne Herstellung von Lederbekleidung)	83	344	•	•
15.20	Herstellung von Schuhen	21	115	97	18
16.10	Säge-, Hobel- und Holzimprägnierwerke	84	1 567	1 440	127
16.2	Herstellung von sonstigen Holz-, Kork-, Flecht- und Korbwaren (ohne Möbel)	750	6 028	5 404	624
16.21	Herstellung von Furnier-, Sperrholz-, Holzfaser- und Holzspanplatten	17	•	•	•
16.22	Herstellung von Parkettafeln	1	•	•	•
16.23	Herstellung von sonstigen Konstruktionsteilen, Fertigbauteilen, Ausbauelementen und Fertigteilbauten aus Holz	550	4 351	3 969	382
16.24	Herstellung von Verpackungsmitteln, Lagerbehältern und Ladungsträgern aus Holz	68	1 164	1 014	150
16.29	Herstellung von Holzwaren a. n. g., Kork-, Flecht- und Korbwaren (ohne Möbel)	114	•	•	•
17.1	Herstellung von Holz- und Zellstoff, Papier, Karton und Pappe	23	1 798	1 761	37
17.11	Herstellung von Holz- und Zellstoff	3	•	•	•
17.12	Herstellung von Papier, Karton und Pappe	20	•	•	•
17.2	Herstellung von Waren aus Papier, Karton und Pappe	133	6 717	6 477	240
17.21	Herstellung von Wellpapier und -pappe sowie von Verpackungsmitteln aus Papier, Karton und Pappe	64	4 131	4 004	127
17.22	Herstellung von Haushalts-, Hygiene- und Toilettenartikeln aus Zellstoff, Papier und Pappe	5	1 024	•	•
17.23	Herstellung von Schreibwaren und Bürobedarf aus Papier, Karton und Pappe	23	•	83	•
17.24	Herstellung von Tapeten	3	•	•	•
17.29	Herstellung von sonstigen Waren aus Papier, Karton und Pappe	38	1 135	1 075	60
18.1	Herstellung von Druckerzeugnissen	888	7 215	5 780	1 435
18.11	Drucken von Zeitungen	30	592	403	189
18.12	Drucken a. n. g.	605	5 094	4 068	1 027
18.13	Druck- und Medienvorstufe	192	707	608	99
18.14	Binden von Druckerzeugnissen und damit verbundene Dienstleistungen	61	821	701	120
18.20	Vervielfältigung von bespielten Ton-, Bild- und Datenträgern	46	66	56	10
19.10	Kokerei	—	—	—	—
19.20	Mineralölverarbeitung	5	•	•	•

# **10. Niederlassungen mit abhängig Beschäftigten in Hessen 2020** **nach ausgewählten Wirtschaftsklassen**

WZ 2008	Wirtschaftsabschnitt Wirtschaftsgruppe Wirtschaftsklasse	Nieder- lassungen	Abhängig Beschäftigte		
		Insgesamt	Insgesamt	davon	
				SVB <sup>1)</sup>	GEB <sup>2)</sup>
	Herstellung von chemischen Grundstoffen, Düngemitteln und Stickstoffverbindungen, Kunststoffen in Primärformen und synthetischem Kautschuk in Primärformen	131	22 011	21 920	91
20.1					
20.11	Herstellung von Industriegasen	8	93	•	•
20.12	Herstellung von Farbstoffen und Pigmenten	14	1 434	1 429	5
20.13	Herstellung von sonstigen anorganischen Grundstoffen und Chemikalien	25	•	821	•
20.14	Herstellung von sonstigen organischen Grundstoffen und Chemikalien	26	11 214	11 207	8
20.15	Herstellung von Düngemitteln und Stickstoffverbindungen	8	4 487	4 472	15
20.16	Herstellung von Kunststoffen in Primärformen	48	3 914	3 874	40
20.17	Herstellung von synthetischem Kautschuk in Primärformen	2	•	•	•
20.20	Herstellung von Schädlingsbekämpfungs-, Pflanzenschutz- und Desinfektionsmitteln	15	1 006	989	17
20.30	Herstellung von Anstrichmitteln, Druckfarben und Kitt	46	4 061	4 011	50
20.4	Herstellung von Seifen, Wasch-, Reinigungs- und Körperpflegemitteln sowie von Duftstoffen	101	3 274	3 109	165
20.41	Herstellung von Seifen, Wasch-, Reinigungs- und Poliermitteln	26	941	901	40
20.42	Herstellung von Körperpflegemitteln und Duftstoffen	75	2 333	2 208	125
20.5	Herstellung von sonstigen chemischen Erzeugnissen	80	5 888	5 759	128
20.51	Herstellung von pyrotechnischen Erzeugnissen	4	•	•	•
20.52	Herstellung von Klebstoffen	5	•	•	•
20.53	Herstellung von etherischen Ölen	—	—	—	—
20.59	Herstellung von sonstigen chemischen Erzeugnissen a. n. g.	71	5 584	5 464	120
20.60	Herstellung von Chemiefasern	7	855	843	12
21.10	Herstellung von pharmazeutischen Grundstoffen	8	•	•	•
21.20	Herstellung von pharmazeutischen Spezialitäten und sonstigen pharmazeutischen Erzeugnissen	75	•	•	•
22.1	Herstellung von Gummiwaren	90	13 887	13 733	155
22.11	Herstellung und Runderneuerung von Bereifungen	34	8 611	8 581	31
22.19	Herstellung von sonstigen Gummiwaren	56	5 276	5 152	124
22.2	Herstellung von Kunststoffwaren	525	22 094	21 238	856
22.21	Herstellung von Platten, Folien, Schläuchen und Profilen aus Kunststoffen	113	6 930	6 761	169
22.22	Herstellung von Verpackungsmitteln aus Kunststoffen	58	3 165	3 053	112
22.23	Herstellung von Baubedarfsartikeln aus Kunststoffen	112	3 297	3 123	174
22.29	Herstellung von sonstigen Kunststoffwaren	242	8 702	8 301	401
23.1	Herstellung von Glas und Glaswaren	62	1 066	1 022	44
23.11	Herstellung von Flachglas	2	•	•	•
23.12	Veredlung und Bearbeitung von Flachglas	23	325	311	14
23.13	Herstellung von Hohlglas	7	•	•	•
23.14	Herstellung von Glasfasern und Waren daraus	4	•	•	•
23.19	Herstellung, Veredlung und Bearbeitung von sonstigem Glas einschließlich technischen Glaswaren	26	514	494	20
23.20	Herstellung von feuerfesten keramischen Werkstoffen und Waren	15	741	712	29
23.3	Herstellung von keramischen Baumaterialien	16	523	509	14

# **10. Niederlassungen mit abhängig Beschäftigten in Hessen 2020** **nach ausgewählten Wirtschaftsklassen**

WZ 2008	Wirtschaftsabschnitt Wirtschaftsgruppe Wirtschaftsklasse	Nieder- lassungen	Abhängig Beschäftigte		
		Insgesamt	Insgesamt	davon	
				SVB <sup>1)</sup>	GEB <sup>2)</sup>
23.31	Herstellung von keramischen Wand- und Bodenfliesen und -platten	3	•	•	•
23.32	Herstellung von Ziegeln und sonstiger Baukeramik	13	•	•	•
23.4	Herstellung von sonstigen Porzellan- und keramischen Erzeugnissen	27	100	74	26
23.41	Herstellung von keramischen Haushaltswaren und Ziergegenständen	21	46	27	19
23.42	Herstellung von Sanitärkeramik	2	•	•	•
23.43	Herstellung von Isolatoren und Isolierteilen aus Keramik	1	•	•	•
23.44	Herstellung von keramischen Erzeugnissen für sonstige technische Zwecke	—	—	—	—
23.49	Herstellung von sonstigen keramischen Erzeugnissen	3	•	•	•
23.5	Herstellung von Zement, Kalk und gebranntem Gips	9	749	738	11
23.51	Herstellung von Zement	3	•	•	•
23.52	Herstellung von Kalk und gebranntem Gips	6	•	•	•
23.6	Herstellung von Erzeugnissen aus Beton, Zement und Gips	160	4 064	3 860	204
23.61	Herstellung von Erzeugnissen aus Beton, Zement und Kalksandstein für den Bau	89	2 533	2 413	120
23.62	Herstellung von Gipszeugnissen für den Bau	1	•	•	•
23.63	Herstellung von Frischbeton (Transportbeton)	51	822	746	75
23.64	Herstellung von Mörtel und anderem Beton (Trockenbeton)	11	•	•	•
23.65	Herstellung von Faserzementwaren	1	•	•	•
23.69	Herstellung von sonstigen Erzeugnissen aus Beton, Zement und Gips a. n. g.	7	•	•	•
23.70	Be- und Verarbeitung von Naturwerksteinen und Natursteinen a. n. g.	462	1 587	1 291	295
23.9	Herstellung von Schleifkörpern und Schleifmitteln auf Unterlage sowie sonstigen Erzeugnissen aus nichtmetallischen Mineralien a. n. g.	38	2 820	2 789	31
23.91	Herstellung von Schleifkörpern und Schleifmitteln auf Unterlage	9	859	846	14
23.99	Herstellung von sonstigen Erzeugnissen aus nichtmetallischen Mineralien a. n. g.	29	1 961	1 943	17
24.10	Erzeugung von Roheisen, Stahl und Ferrolegierungen	24	2 442	2 422	20
24.20	Herstellung von Stahlrohren, Rohrform-, Rohrverschluss- und Rohrverbindungsstücken aus Stahl	17	83	75	8
24.3	Sonstige erste Bearbeitung von Eisen und Stahl	9	187	182	5
24.31	Herstellung von Blankstahl	3	•	•	•
24.32	Herstellung von Kaltband mit einer Breite von weniger als 600 mm	3	•	•	•
24.33	Herstellung von Kaltprofilen	3	•	•	•
24.34	Herstellung von kaltgezogenem Draht	—	—	—	—
24.4	Erzeugung und erste Bearbeitung von NE-Metallen	40	5 366	5 331	34
24.41	Erzeugung und erste Bearbeitung von Edelmetallen	15	•	•	•
24.42	Erzeugung und erste Bearbeitung von Aluminium	8	132	111	21
24.43	Erzeugung und erste Bearbeitung von Blei, Zink und Zinn	1	•	•	•
24.44	Erzeugung und erste Bearbeitung von Kupfer	2	•	•	•
24.45	Erzeugung und erste Bearbeitung von sonstigen NE-Metallen	14	•	•	•

# **10. Niederlassungen mit abhängig Beschäftigten in Hessen 2020** nach ausgewählten Wirtschaftsklassen

WZ 2008	Wirtschaftsabschnitt Wirtschaftsgruppe Wirtschaftsklasse	Nieder- lassungen	Abhängig Beschäftigte		
		Insgesamt	Insgesamt	davon	
				SVB <sup>1)</sup>	GEB <sup>2)</sup>
24.46	Aufbereitung von Kernbrennstoffen	—	—	—	—
24.5	Gießereien	43	6 545	6 483	62
24.51	Eisengießereien	13	•	•	15
24.52	Stahlgießereien	2	•	•	•
24.53	Leichtmetallgießereien	25	580	541	40
24.54	Buntmetallgießereien	3	•	•	•
25.1	Stahl- und Leichtmetallbau	692	6 699	6 051	648
25.11	Herstellung von Metallkonstruktionen	501	5 165	4 662	503
25.12	Herstellung von Ausbauelementen aus Metall	191	1 535	1 389	146
25.2	Herstellung von Metalltanks und -behältern; Herstellung von Heizkörpern und -kesseln für Zentralheizungen	21	3 494	3 463	31
25.21	Herstellung von Heizkörpern und -kesseln für Zentralheizungen	8	•	•	•
25.29	Herstellung von Sammelbehältern, Tanks u. ä. Behältern aus Metall	13	•	•	•
25.30	Herstellung von Dampfkesseln (ohne Zentralheizungskessel)	6	•	•	•
25.40	Herstellung von Waffen und Munition	11	•	•	•
25.50	Herstellung von Schmiede-, Press-, Zieh- und Stanzteilen, gewalzten Ringen und pulvermetallurgischen Erzeugnissen	99	6 441	6 195	246
25.6	Oberflächenveredlung und Wärmebehandlung; Mechanik a. n. g.	1 445	11 698	10 231	1 467
25.61	Oberflächenveredlung und Wärmebehandlung	212	3 827	3 518	310
25.62	Mechanik a. n. g.	1 233	7 871	6 713	1 158
25.7	Herstellung von Schneidwaren, Werkzeugen, Schlössern und Beschlägen aus unedlen Metallen	276	8 142	7 764	378
25.71	Herstellung von Schneidwaren und Bestecken aus unedlen Metallen	11	32	13	19
25.72	Herstellung von Schlössern und Beschlägen aus unedlen Metallen	48	1 637	1 590	47
25.73	Herstellung von Werkzeugen	217	6 472	6 161	311
25.9	Herstellung von sonstigen Metallwaren	279	8 658	8 190	468
25.91	Herstellung von Fässern, Trommeln, Dosen, Eimern u. ä. Behältern aus Metall	10	•	•	21
25.92	Herstellung von Verpackungen und Verschlüssen aus Eisen, Stahl und NE-Metall	8	•	•	19
25.93	Herstellung von Drahtwaren, Ketten und Federn	24	848	822	26
25.94	Herstellung von Schrauben und Nieten	12	1 698	1 652	46
25.99	Herstellung von sonstigen Metallwaren a. n. g.	225	4 693	4 336	357
26.1	Herstellung von elektronischen Bauelementen und Leiterplatten	173	2 085	1 932	153
26.11	Herstellung von elektronischen Bauelementen	145	1 843	1 715	128
26.12	Herstellung von bestückten Leiterplatten	28	242	217	24
26.20	Herstellung von Datenverarbeitungsgeräten und peripheren Geräten	123	933	864	69
26.30	Herstellung von Geräten und Einrichtungen der Telekommunikationstechnik	96	1 663	1 605	59
26.40	Herstellung von Geräten der Unterhaltungselektronik	31	354	334	20
26.5	Herstellung von Mess-, Kontroll-, Navigations- u. ä. Instrumenten und Vorrichtungen; Herstellung von Uhren	261	16 016	15 710	306

# **10. Niederlassungen mit abhängig Beschäftigten in Hessen 2020** **nach ausgewählten Wirtschaftsklassen**

WZ 2008	Wirtschaftsabschnitt Wirtschaftsgruppe Wirtschaftsklasse	Nieder- lassungen	Abhängig Beschäftigte		
		Insgesamt	Insgesamt	davon	
				SVB <sup>1)</sup>	GEB <sup>2)</sup>
26.51	Herstellung von Mess-, Kontroll-, Navigations- u. ä. Instrumenten und Vorrichtungen	253	•	•	•
26.52	Herstellung von Uhren	8	•	•	•
26.60	Herstellung von Bestrahlungs- und Elektrotherapiegeräten und elektromedizinischen Geräten	28	•	•	•
26.70	Herstellung von optischen und fotografischen Instrumenten und Geräten	97	3 985	3 879	106
26.80	Herstellung von magnetischen und optischen Datenträgern	4	•	•	•
27.1	Herstellung von Elektromotoren, Generatoren, Transformatoren, Elektrizitätsverteilungs- und -schalteinrichtungen	210	8 482	8 150	332
27.11	Herstellung von Elektromotoren, Generatoren und Transformatoren	86	2 371	2 244	128
27.12	Herstellung von Elektrizitätsverteilungs- und -schalteinrichtungen	124	6 111	5 907	204
27.20	Herstellung von Batterien und Akkumulatoren	12	1 069	1 056	12
27.3	Herstellung von Kabeln und elektrischem Installationsmaterial	70	2 862	2 731	131
27.31	Herstellung von Glasfaserkabeln	4	•	•	•
27.32	Herstellung von sonstigen elektronischen und elektrischen Drähten und Kabeln	25	919	•	•
27.33	Herstellung von elektrischem Installationsmaterial	41	•	1 834	•
27.40	Herstellung von elektrischen Lampen und Leuchten	76	1 127	1 059	68
27.5	Herstellung von Haushaltsgeräten	26	1 699	1 656	44
27.51	Herstellung von elektrischen Haushaltsgeräten	24	•	•	•
27.52	Herstellung von nicht elektrischen Haushaltsgeräten	2	•	•	•
27.90	Herstellung von sonstigen elektrischen Ausrüstungen und Geräten a. n. g.	142	11 931	11 778	153
28.1	Herstellung von nicht wirtschaftszweigspezifischen Maschinen	168	12 299	12 108	191
28.11	Herstellung von Verbrennungsmotoren und Turbinen (ohne Motoren für Luft- und Straßenfahrzeuge)	13	957	•	•
28.12	Herstellung von hydraulischen und pneumatischen Komponenten und Systemen	41	2 278	2 231	47
28.13	Herstellung von Pumpen und Kompressoren a. n. g.	39	1 795	•	•
28.14	Herstellung von Armaturen a. n. g.	31	3 403	3 366	38
28.15	Herstellung von Lagern, Getrieben, Zahnrädern und Antriebselementen	44	3 867	3 801	66
28.2	Herstellung von sonstigen nicht wirtschaftszweigspezifischen Maschinen	476	16 866	16 225	641
28.21	Herstellung von Öfen und Brennern	58	767	727	41
28.22	Herstellung von Hebezeugen und Fördermitteln	68	2 959	2 834	125
28.23	Herstellung von Büromaschinen (ohne Datenverarbeitungsgeräte und periphere Geräte)	7	•	•	•
28.24	Herstellung von handgeführten Werkzeugen mit Motorantrieb	9	•	•	•
28.25	Herstellung von kälte- und lufttechnischen Erzeugnissen, nicht für den Haushalt	97	3 033	2 943	90
28.29	Herstellung von sonstigen nicht wirtschaftszweigspezifischen Maschinen a. n. g.	237	9 394	9 021	373
28.30	Herstellung von land- und forstwirtschaftlichen Maschinen	18	816	807	8



# **10. Niederlassungen mit abhängig Beschäftigten in Hessen 2020** nach ausgewählten Wirtschaftsklassen

WZ 2008	Wirtschaftsabschnitt Wirtschaftsgruppe Wirtschaftsklasse	Nieder- lassungen	Abhängig Beschäftigte		
		Insgesamt	Insgesamt	davon	
				SVB <sup>1)</sup>	GEB <sup>2)</sup>
28.4	Herstellung von Werkzeugmaschinen	164	4 257	4 046	210
28.41	Herstellung von Werkzeugmaschinen für die Metallbearbeitung	102	3 019	2 876	143
28.49	Herstellung von sonstigen Werkzeugmaschinen	62	1 238	1 171	67
28.9	Herstellung von Maschinen für sonstige bestimmte Wirtschaftszweige	443	16 761	16 239	522
28.91	Herstellung von Maschinen für die Metallerzeugung, von Walzwerkseinrichtungen und Gießmaschinen	11	73	63	11
28.92	Herstellung von Bergwerks-, Bau- und Baustoffmaschinen	20	502	486	16
28.93	Herstellung von Maschinen für die Nahrungs- und Genussmittelerzeugung und die Tabakverarbeitung	40	1 790	1 726	64
28.94	Herstellung von Maschinen für die Textil- und Bekleidungsherstellung und die Lederverarbeitung	20	1 579	1 551	28
28.95	Herstellung von Maschinen für die Papiererzeugung und -verarbeitung	7	571	554	17
28.96	Herstellung von Maschinen für die Verarbeitung von Kunststoffen und Kautschuk	39	2 106	2 056	50
28.99	Herstellung von Maschinen für sonstige bestimmte Wirtschaftszweige a. n. g.	306	10 141	9 804	337
29.10	Herstellung von Kraftwagen und Kraftwagenmotoren	27	•	•	10
29.20	Herstellung von Karosserien, Aufbauten und Anhängern	79	•	•	99
29.3	Herstellung von Teilen und Zubehör für Kraftwagen	102	35 557	35 413	144
29.31	Herstellung elektrischer und elektronischer Ausrüstungsgegenstände für Kraftwagen	9	645	618	27
29.32	Herstellung von sonstigen Teilen und sonstigem Zubehör für Kraftwagen	93	34 912	34 795	117
30.1	Schiff- und Bootsbau	9	39	32	7
30.11	Schiffbau (ohne Boots- und Yachtbau)	2	•	•	•
30.12	Boots- und Yachtbau	7	•	•	•
30.20	Schienenfahrzeugbau	10	•	•	8
30.30	Luft- und Raumfahrzeugbau	14	1 893	1 879	14
30.40	Herstellung von militärischen Kampffahrzeugen	5	•	•	3
30.9	Herstellung von Fahrzeugen a. n. g.	34	757	729	28
30.91	Herstellung von Krafträdern	9	•	•	•
30.92	Herstellung von Fahrrädern sowie von Behindertenfahrzeugen	20	182	165	18
30.99	Herstellung von sonstigen Fahrzeugen a. n. g.	5	•	•	•
31.0	Herstellung von Möbeln	547	6 758	6 382	376
31.01	Herstellung von Büro- und Ladenmöbeln	90	2 697	2 600	97
31.02	Herstellung von Küchenmöbeln	48	155	134	21
31.03	Herstellung von Matratzen	8	174	140	35
31.09	Herstellung von sonstigen Möbeln	401	3 732	3 508	224
32.1	Herstellung von Münzen, Schmuck und ähnlichen Erzeugnissen	223	374	262	112
32.11	Herstellung von Münzen	3	•	•	•
32.12	Herstellung von Schmuck, Gold- und Silberschmiedewaren (ohne Fantasieschmuck)	188	333	•	•
32.13	Herstellung von Fantasieschmuck	32	•	13	•

**10. Niederlassungen mit abhängig Beschäftigten in Hessen 2020  
nach ausgewählten Wirtschaftsklassen**

WZ 2008	Wirtschaftsabschnitt Wirtschaftsgruppe Wirtschaftsklasse	Nieder- lassungen	Abhängig Beschäftigte		
		Insgesamt	Insgesamt	davon	
				SVB <sup>1)</sup>	GEB <sup>2)</sup>
32.20	Herstellung von Musikinstrumenten	77	406	364	42
32.30	Herstellung von Sportgeräten	35	627	555	72
32.40	Herstellung von Spielwaren	49	216	179	36
32.50	Herstellung von medizinischen und zahnmedizinischen Apparaten und Materialien	863	17 275	16 055	1 220
32.9	Herstellung von Erzeugnissen a. n. g.	161	1 633	1 500	133
32.91	Herstellung von Besen und Bürsten	5	487	461	27
32.99	Herstellung von sonstigen Erzeugnissen a. n. g.	156	1 146	1 040	107
33.1	Reparatur von Metallerzeugnissen, Maschinen und Ausrüstungen	832	13 162	12 633	529
33.11	Reparatur von Metallerzeugnissen	81	644	585	59
33.12	Reparatur von Maschinen	461	4 749	4 420	329
33.13	Reparatur von elektronischen und optischen Geräten	44	247	222	25
33.14	Reparatur von elektrischen Ausrüstungen	46	1 790	1 738	52
33.15	Reparatur und Instandhaltung von Schiffen, Booten und Yachten	13	23	•	•
33.16	Reparatur und Instandhaltung von Luft- und Raumfahrzeugen	19	3 355	3 345	10
33.17	Reparatur und Instandhaltung von Fahrzeugen a. n. g.	131	2 180	2 156	23
33.19	Reparatur von sonstigen Ausrüstungen	37	175	•	•
33.20	Installation von Maschinen und Ausrüstungen a. n. g.	377	8 709	8 422	288
<b>D</b>	<b>Energieversorgung</b>	3 513	21 424	20 773	651
35.1	Elektrizitätsversorgung	3 266	18 974	18 445	529
35.11	Elektrizitätserzeugung	3 064	9 197	8 912	285
35.12	Elektrizitätsübertragung	20	•	•	•
35.13	Elektrizitätsverteilung	129	9 067	8 829	237
35.14	Elektrizitätshandel	53	•	•	•
35.2	Gasversorgung	165	1 772	1 673	99
35.21	Gaserzeugung	136	460	•	•
35.22	Gasverteilung durch Rohrleitungen	23	768	760	8
35.23	Gashandel durch Rohrleitungen	6	544	•	•
35.30	Wärme- und Kälteversorgung	82	678	655	23
	<b>Wasserversorgung; Abwasser- und Abfallentsorgung und Beseitigung von Umweltverschmutzungen</b>				
<b>E</b>		1 001	20 894	19 921	973
36.00	Wasserversorgung	168	2 755	2 665	90
37.00	Abwasserentsorgung	221	3 376	3 145	230
38.1	Sammlung von Abfällen	178	4 380	4 184	196
38.11	Sammlung nicht gefährlicher Abfälle	171	4 256	4 070	186
38.12	Sammlung gefährlicher Abfälle	7	124	114	10
38.2	Abfallbehandlung und -beseitigung	196	6 877	6 680	196
38.21	Behandlung und Beseitigung nicht gefährlicher Abfälle	178	6 313	6 120	193
38.22	Behandlung und Beseitigung gefährlicher Abfälle	18	564	560	4
38.3	Rückgewinnung	194	2 838	2 617	221
38.31	Zerlegen von Schiffs- und Fahrzeugwracks und anderen Altwaren	40	151	125	27

# **10. Niederlassungen mit abhängig Beschäftigten in Hessen 2020** nach ausgewählten Wirtschaftsklassen

WZ 2008	Wirtschaftsabschnitt Wirtschaftsgruppe Wirtschaftsklasse	Nieder- lassungen	Abhängig Beschäftigte		
		Insgesamt	Insgesamt	davon	
				SVB <sup>1)</sup>	GEB <sup>2)</sup>
38.32	Rückgewinnung sortierter Werkstoffe	154	2 686	2 493	194
39.00	Beseitigung von Umweltverschmutzungen und sonstige Entsorgung	44	669	629	40
<b>F</b>	<b>Baugewerbe</b>	29 296	146 051	133 626	12 425
41.10	Erschließung von Grundstücken; Bauträger	567	2 076	1 825	251
41.20	Bau von Gebäuden	1 802	20 100	19 158	942
42.1	Bau von Straßen und Bahnverkehrsstrecken	394	7 542	7 266	276
42.11	Bau von Straßen	313	5 977	5 756	221
42.12	Bau von Bahnverkehrsstrecken	47	695	662	33
42.13	Brücken- und Tunnelbau	34	870	848	23
42.2	Leitungstiefbau und Kläranlagenbau	279	3 749	3 536	213
42.21	Rohrleitungstiefbau, Brunnenbau und Kläranlagenbau	125	2 431	2 301	131
42.22	Kabelnetzleitungstiefbau	154	1 318	1 235	82
42.9	Sonstiger Tiefbau	381	5 719	5 385	335
42.91	Wasserbau	10	59	•	•
42.99	Sonstiger Tiefbau a. n. g.	371	5 661	•	•
43.1	Abbrucharbeiten und vorbereitende Baustellenarbeiten	457	2 798	2 530	269
43.11	Abbrucharbeiten	300	1 801	1 634	166
43.12	Vorbereitende Baustellenarbeiten	149	799	710	89
43.13	Test- und Suchbohrung	8	199	186	13
43.2	Bauinstallation	10 878	52 759	48 071	4 688
43.21	Elektroinstallation	3 008	18 858	17 192	1 666
43.22	Gas-, Wasser-, Heizungs- sowie Lüftungs- und Klimainstallation	3 664	22 511	20 404	2 107
43.29	Sonstige Bauinstallation	4 206	11 391	10 475	916
43.3	Sonstiger Ausbau	10 769	33 078	29 183	3 895
43.31	Anbringen von Stuckaturen, Gipserei und Verputzerei	453	2 467	2 265	203
43.32	Bautischlerei und -schlosserei	2 997	8 860	7 634	1 227
43.33	Fußboden-, Fliesen- und Plattenlegerei, Tapeziererei	4 218	8 684	7 456	1 229
43.34	Malerei und Glaserei	2 636	12 134	11 011	1 122
43.39	Sonstiger Ausbau a. n. g.	465	933	818	115
43.9	Sonstige spezialisierte Bautätigkeiten	3 769	18 229	16 673	1 556
43.91	Dachdeckerei und Zimmerei	1 672	9 175	8 333	842
43.99	Sonstige spezialisierte Bautätigkeiten a. n. g.	2 097	9 054	8 340	714
<b>G</b>	<b>Handel; Instandhaltung und Reparatur von Kraftfahrzeugen</b>	52 548	440 325	376 275	64 050
45.1	Handel mit Kraftwagen	3 130	29 217	26 689	2 528
45.11	Handel mit Kraftwagen mit einem Gesamtgewicht von 3,5 t oder weniger	2 980	27 889	25 480	2 409
45.19	Handel mit Kraftwagen mit einem Gesamtgewicht von mehr als 3,5 t	150	1 328	1 209	120
45.20	Instandhaltung und Reparatur von Kraftwagen	3 829	16 942	14 667	2 276
45.3	Handel mit Kraftwagenteilen und -zubehör	1 708	10 719	9 958	761
45.31	Großhandel mit Kraftwagenteilen und -zubehör	363	6 641	6 388	252

# **10. Niederlassungen mit abhängig Beschäftigten in Hessen 2020** **nach ausgewählten Wirtschaftsklassen**

WZ 2008	Wirtschaftsabschnitt Wirtschaftsgruppe Wirtschaftsklasse	Nieder- lassungen	Abhängig Beschäftigte		
		Insgesamt	Insgesamt	davon	
				SVB <sup>1)</sup>	GEB <sup>2)</sup>
45.32	Einzelhandel mit Kraftwagenteilen und -zubehör	1 345	4 079	3 570	509
45.40	Handel mit Krafträdern, Kraftradteilen und -zubehör; Instandhaltung und Reparatur von Krafträdern	384	1 207	1 051	156
46.1	Handelsvermittlung	3 634	11 047	9 745	1 302
46.11	Handelsvermittlung von landwirtschaftlichen Grundstoffen, lebenden Tieren, textilen Rohstoffen und Halbwaren	89	218	128	90
46.12	Handelsvermittlung von Brennstoffen, Erzen, Metallen und technischen Chemikalien	101	244	210	34
46.13	Handelsvermittlung von Holz, Baustoffen und Anstrichmitteln	309	782	715	67
46.14	Handelsvermittlung von Maschinen, technischem Bedarf, Wasser- und Luftfahrzeugen	758	3 198	2 945	253
46.15	Handelsvermittlung von Möbeln, Einrichtungs- und Haushaltsgegenständen, Eisen- und Metallwaren	327	456	363	92
46.16	Handelsvermittlung von Textilien, Bekleidung, Schuhen und Lederwaren	242	673	519	154
46.17	Handelsvermittlung von Nahrungsmitteln, Getränken und Tabakwaren	167	435	352	83
46.18	Handelsvermittlung von sonstigen Waren	1 131	3 163	2 778	385
46.19	Handelsvermittlung von Waren ohne ausgeprägten Schwerpunkt	510	1 880	1 735	145
46.2	Großhandel mit landwirtschaftlichen Grundstoffen und lebenden Tieren	342	2 148	1 750	398
46.21	Großhandel mit Getreide, Rohtabak, Saatgut und Futtermitteln	127	1 065	893	172
46.22	Großhandel mit Blumen und Pflanzen	85	624	515	108
46.23	Großhandel mit lebenden Tieren	107	414	307	107
46.24	Großhandel mit Häuten, Fellen und Leder	23	46	35	11
46.3	Großhandel mit Nahrungs- und Genussmitteln, Getränken und Tabakwaren	1 328	19 324	17 523	1 801
46.31	Großhandel mit Obst, Gemüse und Kartoffeln	157	1 778	1 536	242
46.32	Großhandel mit Fleisch und Fleischwaren	120	1 447	1 310	138
46.33	Großhandel mit Milch, Milcherzeugnissen, Eiern, Speiseölen und Nahrungsfetten	76	912	806	106
46.34	Großhandel mit Getränken	365	3 060	2 511	549
46.35	Großhandel mit Tabakwaren	38	409	352	57
46.36	Großhandel mit Zucker, Süßwaren und Backwaren	40	849	813	35
46.37	Großhandel mit Kaffee, Tee, Kakao und Gewürzen	60	614	534	81
46.38	Großhandel mit sonstigen Nahrungs- und Genussmitteln	277	4 154	3 844	310
46.39	Großhandel mit Nahrungs- und Genussmitteln, Getränken und Tabakwaren, ohne ausgeprägten Schwerpunkt	195	6 101	5 818	283
46.4	Großhandel mit Gebrauchs- und Verbrauchsgütern	2 981	49 466	46 351	3 115
46.41	Großhandel mit Textilien	210	1 014	850	164
46.42	Großhandel mit Bekleidung und Schuhen	316	3 762	3 437	325
46.43	Großhandel mit Foto- und optischen Erzeugnissen, elektrischen Haushaltsgeräten und Geräten der Unterhaltungselektronik	468	7 772	7 499	274
46.44	Großhandel mit keramischen Erzeugnissen, Glaswaren und Reinigungsmitteln	110	2 317	2 209	108
46.45	Großhandel mit kosmetischen Erzeugnissen und Körperpflegemitteln	198	3 963	3 778	185

# **10. Niederlassungen mit abhängig Beschäftigten in Hessen 2020** **nach ausgewählten Wirtschaftsklassen**

WZ 2008	Wirtschaftsabschnitt Wirtschaftsgruppe Wirtschaftsklasse	Nieder- lassungen	Abhängig Beschäftigte		
		Insgesamt	Insgesamt	davon	
				SVB <sup>1)</sup>	GEB <sup>2)</sup>
46.46	Großhandel mit pharmazeutischen, medizinischen und orthopädischen Erzeugnissen	656	17 515	16 872	643
46.47	Großhandel mit Möbeln, Teppichen, Lampen und Leuchten	202	1 157	1 006	151
46.48	Großhandel mit Uhren und Schmuck	87	1 255	862	393
46.49	Großhandel mit sonstigen Gebrauchs- und Verbrauchsgütern	734	10 712	9 837	874
46.5	Großhandel mit Geräten der Informations- und Kommunikationstechnik	734	18 982	18 462	520
46.51	Großhandel mit Datenverarbeitungsgeräten, peripheren Geräten und Software	434	13 775	13 480	295
46.52	Großhandel mit elektronischen Bauteilen und Telekommunikationsgeräten	300	5 207	4 982	225
46.6	Großhandel mit sonstigen Maschinen, Ausrüstungen und Zubehör	1 867	28 977	27 409	1 568
46.61	Großhandel mit landwirtschaftlichen Maschinen und Geräten	141	1 636	1 483	153
46.62	Großhandel mit Werkzeugmaschinen	158	2 898	2 758	141
46.63	Großhandel mit Bergwerks-, Bau- und Baustoffmaschinen	128	1 409	1 307	103
46.64	Großhandel mit Textil-, Näh- und Strickmaschinen	19	80	71	8
46.65	Großhandel mit Büromöbeln	72	630	540	90
46.66	Großhandel mit sonstigen Büromaschinen und -einrichtungen	85	922	850	72
46.69	Großhandel mit sonstigen Maschinen und Ausrüstungen	1 264	21 401	20 401	1 000
46.7	Sonstiger Großhandel	2 290	32 598	30 567	2 031
46.71	Großhandel mit festen Brennstoffen und Mineralölerzeugnissen	159	2 096	1 839	257
46.72	Großhandel mit Erzen, Metallen und Metallhalbzeug	186	2 765	2 635	130
46.73	Großhandel mit Holz, Baustoffen, Anstrichmitteln und Sanitärkeramik	835	10 366	9 570	796
46.74	Großhandel mit Metall- und Kunststoffwaren für Bauzwecke sowie Installationsbedarf für Gas, Wasser und Heizung	564	9 836	9 281	555
46.75	Großhandel mit chemischen Erzeugnissen	233	5 970	5 839	131
46.76	Großhandel mit sonstigen Halbwaren	65	448	413	35
46.77	Großhandel mit Altmaterialien und Reststoffen	248	1 118	990	128
46.90	Großhandel ohne ausgeprägten Schwerpunkt	535	5 203	4 771	432
47.1	Einzelhandel mit Waren verschiedener Art (in Verkaufsräumen)	4 612	70 298	54 485	15 814
47.11	Einzelhandel mit Waren verschiedener Art, Hauptrichtung Nahrungs- und Genussmittel, Getränke und Tabakwaren	3 040	59 332	46 068	13 265
47.19	Sonstiger Einzelhandel mit Waren verschiedener Art	1 572	10 966	8 417	2 549
47.2	Einzelhandel mit Nahrungs- und Genussmitteln, Getränken und Tabakwaren (in Verkaufsräumen)	3 928	19 133	13 311	5 822
47.21	Einzelhandel mit Obst, Gemüse und Kartoffeln	410	1 264	711	553
47.22	Einzelhandel mit Fleisch und Fleischwaren	404	2 385	1 769	616
47.23	Einzelhandel mit Fisch, Meeresfrüchten und Fischerzeugnissen	71	339	265	74
47.24	Einzelhandel mit Back- und Süßwaren	1 118	7 973	5 855	2 118
47.25	Einzelhandel mit Getränken	778	3 145	1 964	1 180
47.26	Einzelhandel mit Tabakwaren	365	1 302	840	462
47.29	Sonstiger Einzelhandel mit Nahrungs- und Genussmitteln	782	2 726	1 907	818

# **10. Niederlassungen mit abhängig Beschäftigten in Hessen 2020** **nach ausgewählten Wirtschaftsklassen**

WZ 2008	Wirtschaftsabschnitt Wirtschaftsgruppe Wirtschaftsklasse	Nieder- lassungen	Abhängig Beschäftigte		
		Insgesamt	Insgesamt	davon	
				SVB <sup>1)</sup>	GEB <sup>2)</sup>
47.30	Einzelhandel mit Motorenkraftstoffen (Tankstellen)	715	5 118	3 326	1 792
47.4	Einzelhandel mit Geräten der Informations- und Kommunikationstechnik (in Verkaufsräumen)	1 288	6 069	5 516	553
47.41	Einzelhandel mit Datenverarbeitungsgeräten, peripheren Geräten und Software	496	2 261	2 054	208
47.42	Einzelhandel mit Telekommunikationsgeräten	412	1 721	1 583	137
47.43	Einzelhandel mit Geräten der Unterhaltungselektronik	380	2 087	1 880	208
47.5	Einzelhandel mit sonstigen Haushaltsgeräten, Textilien, Heimwerker- und Einrichtungsbedarf (in Verkaufsräumen)	3 868	24 261	20 684	3 577
47.51	Einzelhandel mit Textilien	703	2 506	2 001	505
47.52	Einzelhandel mit Metallwaren, Anstrichmitteln, Bau- und Heimwerkerbedarf	1 082	9 561	8 228	1 333
47.53	Einzelhandel mit Vorhängen, Teppichen, Fußbodenbelägen und Tapeten	255	773	624	148
47.54	Einzelhandel mit elektrischen Haushaltsgeräten	570	1 493	1 213	280
47.59	Einzelhandel mit Möbeln, Einrichtungsgegenständen und sonstigem Hausrat	1 258	9 928	8 618	1 310
47.6	Einzelhandel mit Verlagsprodukten, Sportausrüstungen und Spielwaren (in Verkaufsräumen)	2 240	8 313	5 829	2 484
47.61	Einzelhandel mit Büchern	351	2 217	1 665	551
47.62	Einzelhandel mit Zeitschriften, Zeitungen, Schreibwaren und Bürobedarf	782	1 550	865	685
47.63	Einzelhandel mit bespielten Ton- und Bildträgern	34	33	•	•
47.64	Einzelhandel mit Fahrrädern, Sport- und Campingartikeln	848	3 683	2 751	932
47.65	Einzelhandel mit Spielwaren	225	830	•	•
47.7	Einzelhandel mit sonstigen Gütern (in Verkaufsräumen)	10 222	70 107	54 884	15 222
47.71	Einzelhandel mit Bekleidung	2 373	18 203	13 836	4 367
47.72	Einzelhandel mit Schuhen und Lederwaren	649	4 722	3 797	924
47.73	Apotheken	1 433	15 749	11 779	3 970
47.74	Einzelhandel mit medizinischen und orthopädischen Artikeln	517	4 482	4 014	468
47.75	Einzelhandel mit kosmetischen Erzeugnissen und Körperpflegemitteln	719	12 238	9 958	2 280
47.76	Einzelhandel mit Blumen, Pflanzen, Sämereien, Düngemitteln, zoologischem Bedarf und lebenden Tieren	1 303	4 878	3 682	1 196
47.77	Einzelhandel mit Uhren und Schmuck	621	2 242	1 730	512
47.78	Sonstiger Einzelhandel in Verkaufsräumen (ohne Antiquitäten und Gebrauchtwaren)	2 138	6 959	5 685	1 274
47.79	Einzelhandel mit Antiquitäten und Gebrauchtwaren	469	635	402	233
47.8	Einzelhandel an Verkaufsständen und auf Märkten	271	691	456	235
47.81	Einzelhandel mit Nahrungs- und Genussmitteln, Getränken und Tabakwaren an Verkaufsständen und auf Märkten	184	637	420	218
47.82	Einzelhandel mit Textilien, Bekleidung und Schuhen an Verkaufsständen und auf Märkten	62	37	23	14
47.89	Einzelhandel mit sonstigen Gütern an Verkaufsständen und auf Märkten	25	16	13	4
47.9	Einzelhandel, nicht in Verkaufsräumen, an Verkaufsständen oder auf Märkten	2 642	10 506	8 842	1 664
47.91	Versand- und Internet-Einzelhandel	1 579	8 304	7 087	1 217

**10. Niederlassungen mit abhängig Beschäftigten in Hessen 2020  
nach ausgewählten Wirtschaftsklassen**

WZ 2008	Wirtschaftsabschnitt Wirtschaftsgruppe Wirtschaftsklasse	Nieder- lassungen	Abhängig Beschäftigte		
		Insgesamt	Insgesamt	davon	
				SVB <sup>1)</sup>	GEB <sup>2)</sup>
47.99	Sonstiger Einzelhandel, nicht in Verkaufsräumen, an Verkaufsständen oder auf Märkten	1 063	2 202	1 755	447
<b>H</b>	<b>Verkehr und Lagerei</b>	10 538	222 385	199 311	23 075
49.10	Personenbeförderung im Eisenbahnfernverkehr	22	•	•	•
49.20	Güterbeförderung im Eisenbahnverkehr	19	•	•	•
49.3	Sonstige Personenbeförderung im Landverkehr	2 738	27 277	20 649	6 628
49.31	Personenbeförderung im Nahverkehr zu Lande (ohne Taxis)	309	14 934	12 409	2 525
49.32	Betrieb von Taxis	2 149	7 530	4 687	2 844
49.39	Sonstige Personenbeförderung im Landverkehr a. n. g.	280	4 813	3 553	1 259
49.4	Güterbeförderung im Straßenverkehr, Umzugstransporte	2 947	26 613	•	•
49.41	Güterbeförderung im Straßenverkehr	2 670	25 378	22 741	2 637
49.42	Umzugstransporte	277	1 235	•	•
49.50	Transport in Rohrfernleitungen	9	•	•	•
50.10	Personenbeförderung in der See- und Küstenschifffahrt	3	•	•	•
50.20	Güterbeförderung in der See- und Küstenschifffahrt	—	—	—	—
50.30	Personenbeförderung in der Binnenschifffahrt	18	•	100	•
50.40	Güterbeförderung in der Binnenschifffahrt	13	•	•	•
51.10	Personenbeförderung in der Luftfahrt	106	•	•	•
51.2	Güterbeförderung in der Luftfahrt und Raumtransport	42	•	•	•
51.21	Güterbeförderung in der Luftfahrt	41	•	•	•
51.22	Raumtransport	1	•	•	•
52.10	Lagerei	316	16 114	15 525	589
52.2	Erbringung von sonstigen Dienstleistungen für den Verkehr	2 281	69 134	66 471	2 663
52.21	Erbringung von sonstigen Dienstleistungen für den Landverkehr	357	8 013	7 533	480
52.22	Erbringung von sonstigen Dienstleistungen für die Schifffahrt	9	106	•	•
52.23	Erbringung von sonstigen Dienstleistungen für die Luftfahrt	130	23 757	23 600	157
52.24	Frachtumschlag	65	2 181	•	•
52.29	Erbringung von sonstigen Dienstleistungen für den Verkehr a. n. g.	1 720	35 077	33 137	1 941
53.10	Postdienste von Universaldienstleistungsanbietern	—	—	—	—
53.20	Sonstige Post-, Kurier- und Expressdienste	2 024	37 176	27 015	10 161
<b>I</b>	<b>Gastgewerbe</b>	19 743	115 396	82 164	33 232
55.10	Hotels, Gasthöfe und Pensionen	2 638	27 070	21 793	5 276
55.20	Ferienunterkünfte und ähnliche Beherbergungsstätten	556	3 133	2 272	861
55.30	Campingplätze	103	390	215	175
55.90	Sonstige Beherbergungsstätten	62	200	147	53
56.10	Restaurants, Gaststätten, Imbissstuben, Cafés, Eissalons u. Ä.	11 807	56 099	36 834	19 266
56.2	Caterer und Erbringung sonstiger Verpflegungsdienstleistungen	1 585	20 951	17 292	3 659
56.21	Event-Caterer	698	4 409	2 809	1 601
56.29	Erbringung sonstiger Verpflegungsdienstleistungen	887	16 542	14 484	2 058
56.30	Ausschank von Getränken	2 992	7 554	3 612	3 942

# **10. Niederlassungen mit abhängig Beschäftigten in Hessen 2020** **nach ausgewählten Wirtschaftsklassen**

WZ 2008	Wirtschaftsabschnitt Wirtschaftsgruppe Wirtschaftsklasse	Nieder- lassungen	Abhängig Beschäftigte		
		Insgesamt	Insgesamt	davon	
				SVB <sup>1)</sup>	GEB <sup>2)</sup>
<b>J</b>	<b>Information und Kommunikation</b>	13 194	114 001	107 760	6 240
58.1	Verlegen von Büchern und Zeitschriften; sonstiges Verlagswesen (ohne Software)	634	11 233	8 568	2 665
58.11	Verlegen von Büchern	199	1 256	1 107	149
58.12	Verlegen von Adressbüchern und Verzeichnissen	22	392	371	21
58.13	Verlegen von Zeitungen	104	5 886	4 044	1 842
58.14	Verlegen von Zeitschriften	174	2 271	2 032	239
58.19	Sonstiges Verlagswesen (ohne Software)	135	1 427	1 014	414
58.2	Verlegen von Software	161	1 364	1 320	44
58.21	Verlegen von Computerspielen	11	•	•	•
58.29	Verlegen von sonstiger Software	150	•	•	•
59.1	Herstellung von Filmen und Fernsehprogrammen, deren Verleih und Vertrieb; Kinos	490	2 342	1 744	599
59.11	Herstellung von Filmen, Videofilmen und Fernsehprogrammen	348	989	918	71
59.12	Nachbearbeitung und sonstige Filmtechnik	46	116	103	13
59.13	Filmverleih und -vertrieb (ohne Videotheken)	19	123	118	6
59.14	Kinos	77	1 113	605	509
59.20	Tonstudios; Herstellung von Hörfunkbeiträgen; Verlegen von bespielten Tonträgern und Musikalien	138	388	357	31
60.10	Hörfunkveranstalter	19	3 687	3 629	58
60.20	Fernsehveranstalter	13	283	280	4
61.10	Leitungsgebundene Telekommunikation	177	3 374	3 351	23
61.20	Drahtlose Telekommunikation	47	•	•	•
61.30	Satellitentelekommunikation	5	127	•	•
61.90	Sonstige Telekommunikation	271	•	•	•
62.0	Erbringung von Dienstleistungen der Informationstechnologie	10 081	78 248	75 989	2 259
62.01	Programmierungstätigkeiten	4 180	27 467	26 545	922
62.02	Erbringung von Beratungsleistungen auf dem Gebiet der Informationstechnologie	4 238	23 836	23 079	757
62.03	Betrieb von Datenverarbeitungseinrichtungen für Dritte	434	6 781	6 616	165
62.09	Erbringung von sonstigen Dienstleistungen der Informationstechnologie	1 229	20 164	19 749	415
63.1	Datenverarbeitung, Hosting und damit verbundene Tätigkeiten; Webportale	387	5 946	5 772	175
63.11	Datenverarbeitung, Hosting und damit verbundene Tätigkeiten	250	5 103	4 994	108
63.12	Webportale	137	844	778	66
63.9	Erbringung von sonstigen Informationsdienstleistungen	771	3 760	3 478	282
63.91	Korrespondenz- und Nachrichtenbüros	72	706	678	28
63.99	Erbringung von sonstigen Informationsdienstleistungen a. n. g.	699	3 054	2 801	254
<b>K</b>	<b>Erbringung von Finanz- und Versicherungsdienstleistungen</b>	7 614	143 464	140 433	3 031
64.1	Zentralbanken und Kreditinstitute	1 168	86 155	•	•
64.11	Zentralbanken	3	•	•	•
64.19	Kreditinstitute (ohne Spezialkreditinstitute)	1 165	•	83 294	•



# **10. Niederlassungen mit abhängig Beschäftigten in Hessen 2020** **nach ausgewählten Wirtschaftsklassen**

WZ 2008	Wirtschaftsabschnitt Wirtschaftsgruppe Wirtschaftsklasse	Nieder- lassungen	Abhängig Beschäftigte		
		Insgesamt	Insgesamt	davon	
				SVB <sup>1)</sup>	GEB <sup>2)</sup>
64.20	Beteiligungsgesellschaften	558	•	•	•
64.30	Treuhand- und sonstige Fonds und ähnliche Finanzinstitutionen	54	1 747	1 733	15
64.9	Sonstige Finanzierungsinstitutionen	338	•	•	•
64.91	Institutionen für Finanzierungsleasing	54	2 155	2 143	11
64.92	Spezialkreditinstitute	21	•	•	•
64.99	Erbringung von sonstigen Finanzdienstleistungen a. n. g.	263	5 459	5 411	48
65.1	Versicherungen	150	15 400	15 346	55
65.11	Lebensversicherungen	37	3 418	3 406	12
65.12	Nichtlebensversicherungen	113	11 982	11 940	42
65.20	Rückversicherungen	4	•	•	•
65.30	Pensionskassen und Pensionsfonds	25	•	•	•
66.1	Mit Finanzdienstleistungen verbundene Tätigkeiten	1 851	14 434	13 821	612
66.11	Effekten- und Warenbörsen	7	•	•	•
66.12	Effekten- und Warenhandel	98	1 665	•	•
66.19	Sonstige mit Finanzdienstleistungen verbundene Tätigkeiten	1 746	•	•	•
66.2	Mit Versicherungsdienstleistungen und Pensionskassen verbundene Tätigkeiten	3 353	12 322	10 652	1 669
66.21	Risiko- und Schadensbewertung	109	2 454	2 401	53
66.22	Tätigkeit von Versicherungsmaklerinnen und -maklern	3 196	9 473	7 867	1 606
66.29	Sonstige mit Versicherungsdienstleistungen und Pensionskassen verbundene Tätigkeiten	48	395	385	10
66.30	Fondsmanagement	113	2 793	2 773	20
<b>L</b>	<b>Grundstücks- und Wohnungswesen</b>	16 022	32 538	25 931	6 607
68.10	Kauf und Verkauf von eigenen Grundstücken, Gebäuden und Wohnungen	1 008	1 797	1 615	182
68.20	Vermietung, Verpachtung von eigenen oder geleasteten Grundstücken, Gebäuden und Wohnungen	7 554	13 136	10 784	2 352
68.3	Vermittlung und Verwaltung von Grundstücken, Gebäuden und Wohnungen für Dritte	7 460	17 605	13 532	4 073
68.31	Vermittlung von Grundstücken, Gebäuden und Wohnungen für Dritte	2 545	4 786	4 162	625
68.32	Verwaltung von Grundstücken, Gebäuden und Wohnungen für Dritte	4 915	12 818	9 370	3 448
<b>M</b>	<b>Erbringung von freiberuflichen, wissenschaftlichen und technischen Dienstleistungen</b>	44 118	226 247	207 942	18 305
69.10	Rechtsberatung	6 054	19 788	17 141	2 647
69.20	Wirtschaftsprüfung und Steuerberatung; Buchführung	5 016	33 945	30 887	3 058
70.10	Verwaltung und Führung von Unternehmen und Betrieben	3 101	39 436	38 293	1 143
70.2	Public-Relations- und Unternehmensberatung	9 466	32 996	31 034	1 962
70.21	Public-Relations-Beratung	269	1 595	1 501	94
70.22	Unternehmensberatung	9 197	31 401	29 533	1 868
71.1	Architektur- und Ingenieurbüros	10 068	42 780	39 554	3 226
71.11	Architekturbüros	3 243	9 130	8 318	813
71.12	Ingenieurbüros	6 825	33 650	31 237	2 414
71.20	Technische, physikalische und chemische Untersuchung	602	8 369	7 949	420

# **10. Niederlassungen mit abhängig Beschäftigten in Hessen 2020** nach ausgewählten Wirtschaftsklassen

WZ 2008	Wirtschaftsabschnitt Wirtschaftsgruppe Wirtschaftsklasse	Nieder- lassungen	Abhängig Beschäftigte		
		Insgesamt	Insgesamt	davon	
				SVB <sup>1)</sup>	GEB <sup>2)</sup>
72.1	Forschung und Entwicklung im Bereich Natur-, Ingenieur-, Agrarwissenschaften und Medizin	591	13 074	12 447	627
72.11	Forschung und Entwicklung im Bereich Biotechnologie	59	2 229	2 103	127
72.19	Sonstige Forschung und Entwicklung im Bereich Natur-, Ingenieur-, Agrarwissenschaften und Medizin	532	10 845	10 345	500
72.20	Forschung und Entwicklung im Bereich Rechts-, Wirtschafts- und Sozialwissenschaften sowie im Bereich Sprach-, Kultur- und Kunstwissenschaften	96	1 166	1 032	134
73.1	Werbung	2 607	16 290	13 151	3 139
73.11	Werbeagenturen	2 372	13 360	10 305	3 055
73.12	Vermarktung und Vermittlung von Werbezeiten und Werbeflächen	235	2 930	2 846	85
73.20	Markt- und Meinungsforschung	212	2 591	2 124	467
74.10	Ateliers für Textil-, Schmuck-, Grafik- u. ä. Design	1 726	2 212	1 979	233
74.20	Fotografie und Fotolabors	802	501	401	100
74.30	Übersetzen und Dolmetschen	625	442	362	80
74.90	Sonstige freiberufliche, wissenschaftliche und technische Tätigkeiten a. n. g.	2 281	9 551	9 020	531
75.00	Veterinärwesen	871	3 107	2 571	537
<b>N</b>	<b>Erbringung von sonstigen wirtschaftlichen Dienstleistungen</b>	<b>19 871</b>	<b>231 856</b>	<b>192 002</b>	<b>39 854</b>
77.1	Vermietung von Kraftwagen	524	2 502	2 010	491
77.11	Vermietung von Kraftwagen mit einem Gesamtgewicht von 3,5 t oder weniger	431	2 275	1 834	441
77.12	Vermietung von Kraftwagen mit einem Gesamtgewicht von mehr als 3,5 t	93	227	176	51
77.2	Vermietung von Gebrauchsgütern	298	2 079	1 853	226
77.21	Vermietung von Sport- und Freizeitgeräten	37	54	33	20
77.22	Videotheken	12	35	19	16
77.29	Vermietung von sonstigen Gebrauchsgütern	249	1 991	1 801	190
77.3	Vermietung von Maschinen, Geräten und sonstigen beweglichen Sachen	882	3 426	3 094	333
77.31	Vermietung von landwirtschaftlichen Maschinen und Geräten	41	46	31	15
77.32	Vermietung von Baumaschinen und -geräten	300	1 366	1 234	132
77.33	Vermietung von Büromaschinen, Datenverarbeitungsgeräten und -einrichtungen	27	353	•	•
77.34	Vermietung von Wasserfahrzeugen	27	50	•	•
77.35	Vermietung von Luftfahrzeugen	38	58	•	•
77.39	Vermietung von sonstigen Maschinen, Geräten und beweglichen Sachen a. n. g.	449	1 553	1 407	145
77.40	Leasing von nichtfinanziellen immateriellen Vermögensgegenständen (ohne Copyrights)	88	450	413	36
78.10	Vermittlung von Arbeitskräften	518	5 219	4 940	278
78.20	Befristete Überlassung von Arbeitskräften	935	39 664	38 267	1 397
78.30	Sonstige Überlassung von Arbeitskräften	172	6 614	6 328	286
79.1	Reisebüros und Reiseveranstalter	1 089	7 082	6 488	593
79.11	Reisebüros	842	4 884	4 462	422

# **10. Niederlassungen mit abhängig Beschäftigten in Hessen 2020** nach ausgewählten Wirtschaftsklassen

WZ 2008	Wirtschaftsabschnitt Wirtschaftsgruppe Wirtschaftsklasse	Nieder- lassungen	Abhängig Beschäftigte		
		Insgesamt	Insgesamt	davon	
				SVB <sup>1)</sup>	GEB <sup>2)</sup>
79.12	Reiseveranstalter	247	2 198	2 026	171
79.90	Erbringung sonstiger Reservierungsdienstleistungen	100	1 874	1 771	103
80.10	Private Wach- und Sicherheitsdienste	558	22 598	19 770	2 828
80.20	Sicherheitsdienste mithilfe von Überwachungs- und Alarmsystemen	74	2 934	2 734	200
80.30	Detekteien	51	126	88	38
81.10	Hausmeisterdienste	3 209	11 308	8 949	2 359
81.2	Reinigung von Gebäuden, Straßen und Verkehrsmitteln	4 108	76 888	52 993	23 895
81.21	Allgemeine Gebäudereinigung	2 797	68 335	46 072	22 263
81.22	Spezielle Reinigung von Gebäuden und Reinigung von Maschinen	883	4 932	3 804	1 128
81.29	Reinigung a. n. g.	428	3 622	3 117	505
81.30	Garten- und Landschaftsbau sowie Erbringung von sonstigen gärtnerischen Dienstleistungen	3 166	11 658	10 053	1 605
82.1	Sekretariats- und Schreibdienste, Copy-Shops	956	1 143	811	332
82.11	Allgemeine Sekretariats- und Schreibdienste	678	884	646	238
82.19	Copy-Shops; Dokumentenvorbereitung und Erbringung sonstiger spezieller Sekretariatsdienste	278	259	165	94
82.20	Call Center	111	4 408	4 250	159
82.30	Messe-, Ausstellungs- und Kongressveranstalter	584	3 231	2 821	411
82.9	Erbringung sonstiger wirtschaftlicher Dienstleistungen für Unternehmen und Privatpersonen	2 448	28 652	24 367	4 285
82.91	Inkassobüros und Auskunftsteien	127	1 908	1 854	54
82.92	Abfüllen und Verpacken	136	3 672	3 002	670
82.99	Erbringung sonstiger wirtschaftlicher Dienstleistungen für Unternehmen und Privatpersonen a. n. g.	2 185	23 072	19 511	3 562
<b>P</b>	<b>Erziehung und Unterricht</b>	7 509	109 063	95 956	13 107
85.10	Kindergärten und Vorschulen	1 390	28 303	26 158	2 145
85.20	Grundschulen	518	5 886	5 697	189
85.3	Weiterführende Schulen	901	21 440	20 620	820
85.31	Allgemein bildende weiterführende Schulen	509	12 027	11 533	494
85.32	Berufsbildende weiterführende Schulen	392	9 413	9 087	326
85.4	Tertiärer und post-sekundärer, nicht tertiärer Unterricht	312	35 808	29 111	6 697
85.41	Post-sekundärer, nicht tertiärer Unterricht	170	428	355	73
85.42	Tertiärer Unterricht	142	35 380	28 756	6 624
85.5	Sonstiger Unterricht	4 346	17 576	14 334	3 242
85.51	Sport- und Freizeitunterricht	1 036	1 564	1 013	551
85.52	Kulturunterricht	258	621	356	265
85.53	Fahr- und Flugschulen	873	2 129	1 472	657
85.59	Sonstiger Unterricht a. n. g.	2 179	13 262	11 493	1 769
85.60	Erbringung von Dienstleistungen für den Unterricht	42	50	36	14
<b>Q</b>	<b>Gesundheits- und Sozialwesen</b>	20 600	393 834	358 638	35 196
86.10	Krankenhäuser	365	103 977	100 965	3 012
86.2	Arzt- und Zahnarztpraxen	9 817	63 844	53 537	10 306
86.21	Arztpraxen für Allgemeinmedizin	2 531	12 770	10 138	2 632

# **10. Niederlassungen mit abhängig Beschäftigten in Hessen 2020** **nach ausgewählten Wirtschaftsklassen**

WZ 2008	Wirtschaftsabschnitt Wirtschaftsgruppe Wirtschaftsklasse	Nieder- lassungen	Abhängig Beschäftigte		
		Insgesamt	Insgesamt	davon	
				SVB <sup>1)</sup>	GEB <sup>2)</sup>
86.22	Facharztpraxen	4 015	28 232	23 868	4 365
86.23	Zahnarztpraxen	3 271	22 842	19 532	3 310
86.90	Gesundheitswesen a. n. g.	5 576	34 425	28 508	5 916
87.10	Pflegeheime	650	51 973	48 759	3 215
87.20	Stationäre Einrichtungen zur psychosozialen Betreuung, Suchtbekämpfung u. Ä.	51	1 989	1 852	138
87.30	Altenheime; Alten- und Behindertenwohnheime	386	23 259	21 821	1 437
87.90	Sonstige Heime (ohne Erholungs- und Ferienheime)	187	5 866	5 532	335
88.10	Soziale Betreuung älterer Menschen und Behinderter	1 616	54 072	48 522	5 550
88.9	Sonstiges Sozialwesen (ohne Heime)	1 952	54 430	49 143	5 287
88.91	Tagesbetreuung von Kindern	454	10 878	9 524	1 354
88.99	Sonstiges Sozialwesen a. n. g.	1 498	43 552	39 618	3 934
<b>R</b>	<b>Kunst, Unterhaltung und Erholung</b>	<b>7 185</b>	<b>29 826</b>	<b>21 655</b>	<b>8 172</b>
90.0	Kreative, künstlerische und unterhaltende Tätigkeiten	2 819	5 698	4 926	772
90.01	Darstellende Kunst	575	3 507	3 314	194
90.02	Erbringung von Dienstleistungen für die darstellende Kunst	169	953	769	184
90.03	Künstlerisches und schriftstellerisches Schaffen	1 974	344	233	111
90.04	Betrieb von Kultur- und Unterhaltungseinrichtungen	101	894	611	283
91.0	Bibliotheken, Archive, Museen, botanische und zoologische Gärten	148	3 162	2 877	285
91.01	Bibliotheken und Archive	35	1 005	968	38
91.02	Museen	69	1 228	1 042	186
91.03	Betrieb von historischen Stätten und Gebäuden und ähnlichen Attraktionen	9	77	•	•
91.04	Botanische und zoologische Gärten sowie Naturparks	35	851	•	•
92.00	Spiel-, Wett- und Lotteriewesen	974	5 530	4 536	994
93.1	Erbringung von Dienstleistungen des Sports	2 637	13 740	8 336	5 404
93.11	Betrieb von Sportanlagen	357	2 886	1 755	1 131
93.12	Sportvereine	1 201	3 745	1 753	1 993
93.13	Fitnesszentren	741	5 123	3 014	2 108
93.19	Erbringung von sonstigen Dienstleistungen des Sports	338	1 986	1 814	172
93.2	Erbringung von sonstigen Dienstleistungen der Unterhaltung und der Erholung	607	1 697	979	718
93.21	Vergnügungs- und Themenparks	164	567	299	268
93.29	Erbringung von Dienstleistungen der Unterhaltung und der Erholung a. n. g.	443	1 130	680	450
<b>S</b>	<b>Erbringung von sonstigen Dienstleistungen</b>	<b>19 467</b>	<b>84 525</b>	<b>66 390</b>	<b>18 135</b>
94.1	Wirtschafts- und Arbeitgeberverbände, Berufsorganisationen	509	8 205	7 713	492
94.11	Wirtschafts- und Arbeitgeberverbände	273	4 168	3 933	235
94.12	Berufsorganisationen	236	4 036	3 780	257
94.20	Arbeitnehmervereinigungen	60	1 612	1 575	37
94.9	Kirchliche Vereinigungen; politische Parteien sowie sonstige Interessenvertretungen und Vereinigungen a. n. g.	4 685	40 613	31 525	9 088
94.91	Kirchliche und sonstige religiöse Vereinigungen	2 339	19 725	14 475	5 251
94.92	Politische Parteien und Vereinigungen	117	417	331	86

# **10. Niederlassungen mit abhängig Beschäftigten in Hessen 2020** **nach ausgewählten Wirtschaftsklassen**

WZ 2008	Wirtschaftsabschnitt Wirtschaftsgruppe Wirtschaftsklasse	Nieder- lassungen	Abhängig Beschäftigte		
		Insgesamt	Insgesamt	davon	
				SVB <sup>1)</sup>	GEB <sup>2)</sup>
94.99	Sonstige Interessenvertretungen und Vereinigungen a. n. g.	2 229	20 471	16 720	3 751
95.1	Reparatur von Datenverarbeitungs- und Telekommunikationsgeräten	131	652	617	35
95.11	Reparatur von Datenverarbeitungsgeräten und peripheren Geräten	88	524	501	23
95.12	Reparatur von Telekommunikationsgeräten	43	128	116	12
95.2	Reparatur von Gebrauchsgütern	856	1 539	1 200	339
95.21	Reparatur von Geräten der Unterhaltungselektronik	75	226	188	38
95.22	Reparatur von elektrischen Haushaltsgeräten und Gartengeräten	61	261	225	36
95.23	Reparatur von Schuhen und Lederwaren	95	78	53	26
95.24	Reparatur von Möbeln und Einrichtungsgegenständen	84	229	188	41
95.25	Reparatur von Uhren und Schmuck	50	28	18	10
95.29	Reparatur von sonstigen Gebrauchsgütern	491	717	530	188
96.0	Erbringung von sonstigen überwiegend persönlichen Dienstleistungen	13 226	31 905	23 760	8 145
96.01	Wäscherei und chemische Reinigung	449	3 512	2 717	795
96.02	Frisör- und Kosmetiksalons	6 651	15 589	11 986	3 603
96.03	Bestattungswesen	451	1 687	1 285	402
96.04	Saunas, Solarien, Bäder u. Ä.	413	2 520	1 711	808
96.09	Erbringung von sonstigen Dienstleistungen a. n. g.	5 262	8 597	6 061	2 536
<b>Insgesamt</b>		288 084	2 796 700	2 491 450	305 250

1) Sozialversicherungspflichtig Beschäftigte. — 2) Geringfügig entlohnt Beschäftigte.

### 11.1. Rechtliche Einheiten mit abhängig Beschäftigten in Hessen 2020 nach Gemeinden

AGS	Gemeinde Kreisfreie Stadt Landkreis Regierungsbezirk	Rechtliche Einheiten	Abhängig Beschäftigte		
		Insgesamt	Insgesamt	davon	
				SVB <sup>1)</sup>	GEB <sup>2)</sup>
<b>06411000</b>	<b>Darmstadt, Wissenschaftsstadt</b>	7 252	110 131	99 998	10 133
<b>06412000</b>	<b>Frankfurt am Main, Stadt</b>	39 840	794 472	751 285	43 187
<b>06413000</b>	<b>Offenbach am Main, Stadt</b>	5 530	56 559	50 059	6 500
<b>06414000</b>	<b>Wiesbaden, Landeshauptstadt</b>	13 641	152 617	139 186	13 432
06431001	Abtsteinach	90	550	451	100
06431002	Bensheim, Stadt	2 266	22 703	20 481	2 222
06431003	Biblis	331	839	621	218
06431004	Birkenau	387	1 380	979	401
06431005	Bürrstadt, Stadt	595	3 701	3 107	595
06431006	Einhausen	251	1 087	885	202
06431007	Fürth	481	2 312	1 766	546
06431008	Gorxheimertal	141	335	232	103
06431009	Grasellenbach	133	827	705	122
06431010	Groß-Rohrheim	124	1 247	1 123	125
06431011	Heppenheim (Bergstraße), Kreisstadt	1 250	9 294	8 114	1 180
06431012	Hirschhorn (Neckar), Stadt	136	982	856	127
06431013	Lampertheim, Stadt	1 204	8 073	6 715	1 358
06431014	Lautertal (Odenwald)	300	1 213	920	292
06431015	Lindenfels, Stadt	203	830	619	211
06431016	Lorsch, Karolingerstadt	630	3 401	2 775	626
06431017	Mörlenbach	464	2 546	2 022	524
06431018	Neckarsteinach, Stadt	163	645	513	132
06431019	Rimbach	380	1 715	1 271	443
06431020	Viernheim, Stadt	1 620	9 365	7 750	1 615
06431021	Wald-Michelbach	468	2 327	1 885	442
06431022	Zwingenberg, Stadt	281	1 242	1 083	159
<b>06431</b>	<b>Landkreis Bergstraße</b>	<b>11 898</b>	<b>76 614</b>	<b>64 872</b>	<b>11 742</b>
06432001	Alsbach-Hähnlein	346	1 808	1 513	295
06432002	Babenhausen, Stadt	655	3 073	2 541	532
06432003	Bickenbach	258	1 098	925	173
06432004	Dieburg, Stadt	816	6 959	5 972	987
06432005	Eppertshausen	288	1 753	1 564	189
06432006	Erzhausen	297	980	769	210
06432007	Fischbachtal	97	257	203	53
06432008	Griesheim, Stadt	1 079	7 039	5 918	1 121
06432009	Groß-Bieberau, Stadt	205	1 321	1 138	183
06432010	Groß-Umstadt, Stadt	925	7 124	6 150	974
06432011	Groß-Zimmern	522	3 115	2 414	701
06432012	Messel	165	882	705	177
06432013	Modautal	181	871	745	126
06432014	Mühltal	579	6 013	5 586	427
06432015	Münster (Hessen)	474	1 819	1 521	298

### 11.1. Rechtliche Einheiten mit abhängig Beschäftigten in Hessen 2020 nach Gemeinden

AGS	Gemeinde Kreisfreie Stadt Landkreis Regierungsbezirk	Rechtliche Einheiten	Abhängig Beschäftigte		
		Insgesamt	Insgesamt	davon	
				SVB <sup>1)</sup>	GEB <sup>2)</sup>
06432016	Ober-Ramstadt, Stadt	537	5 262	4 818	444
06432017	Otzberg	235	959	739	220
06432018	Pfungstadt, Stadt	952	4 791	3 971	821
06432019	Reinheim, Stadt	559	2 731	2 313	418
06432020	Roßdorf	483	3 077	2 751	326
06432021	Schaafheim	354	1 328	1 026	302
06432022	Seeheim-Jugenheim	689	2 742	2 211	532
06432023	Weiterstadt, Stadt	1 005	5 851	4 858	994
<b>06432</b>	<b>Landkreis Darmstadt-Dieburg</b>	<b>11 701</b>	<b>70 855</b>	<b>60 352</b>	<b>10 503</b>
06433001	Biebesheim am Rhein	250	2 398	2 184	213
06433002	Bischofsheim	396	2 213	1 835	378
06433003	Büttelborn	520	3 280	2 873	407
06433004	Gernsheim, Schöfferstadt	406	3 344	2 967	377
06433005	Ginsheim-Gustavsburg, Stadt	514	8 482	7 833	649
06433006	Groß-Gerau, Stadt	1 047	8 271	7 168	1 103
06433007	Kelsterbach, Stadt	666	9 962	9 354	608
06433008	Mörfelden-Walldorf, Stadt	1 462	13 519	11 755	1 764
06433009	Nauheim	337	1 603	1 150	453
06433010	Raunheim, Stadt	497	8 657	8 204	453
06433011	Riedstadt, Büchnerstadt	705	12 704	11 853	851
06433012	Rüsselsheim am Main, Stadt	2 090	40 541	37 719	2 822
06433013	Stockstadt am Rhein	214	1 158	923	235
06433014	Trebur	483	2 104	1 639	464
<b>06433</b>	<b>Landkreis Groß-Gerau</b>	<b>9 587</b>	<b>118 234</b>	<b>107 457</b>	<b>10 777</b>
06434001	Bad Homburg v. d. Höhe, Stadt	3 488	41 720	39 115	2 606
06434002	Friedrichsdorf, Stadt	1 206	9 927	9 203	724
06434003	Glashütten	266	563	460	103
06434004	Grävenwiesbach	152	625	520	105
06434005	Königstein im Taunus, Stadt	1 239	17 182	16 008	1 175
06434006	Kronberg im Taunus, Stadt	1 105	13 790	13 149	641
06434007	Neu-Anspach, Stadt	639	2 906	2 366	540
06434008	Oberursel (Taunus), Stadt	2 323	18 506	16 516	1 990
06434009	Schmittlen	420	1 285	1 060	224
06434010	Steinbach (Taunus), Stadt	393	1 741	1 432	309
06434011	Usingen, Stadt	750	2 830	2 333	496
06434012	Wehrheim	510	1 946	1 620	326
06434013	Weilrod	237	728	597	130
<b>06434</b>	<b>Hochtaunuskreis</b>	<b>12 728</b>	<b>113 749</b>	<b>104 380</b>	<b>9 369</b>
06435001	Bad Orb, Stadt	443	2 189	1 687	503
06435002	Bad Soden-Salmünster, Stadt	556	4 887	4 210	677
06435003	Biebergemünd	315	2 555	2 278	277

### 11.1. Rechtliche Einheiten mit abhängig Beschäftigten in Hessen 2020 nach Gemeinden

AGS	Gemeinde Kreisfreie Stadt Landkreis Regierungsbezirk	Rechtliche Einheiten	Abhängig Beschäftigte		
		Insgesamt	Insgesamt	davon	
				SVB <sup>1)</sup>	GEB <sup>2)</sup>
06435004	Birstein	248	1 421	1 112	310
06435005	Brachtal	167	570	415	154
06435006	Bruckköbel, Stadt	824	5 482	4 778	705
06435007	Erlensee, Stadt	562	8 769	8 105	664
06435008	Flörsbachtal	89	281	220	61
06435009	Freigericht	581	3 138	2 441	698
06435010	Gelnhausen, Barbarossast., Krst.	1 294	16 038	13 913	2 125
06435011	Großkrotzenburg	213	831	661	170
06435012	Gründau	603	3 946	3 426	520
06435013	Hammersbach	207	1 159	911	249
06435014	Hanau, Brüder-Grimm-Stadt	4 105	47 911	43 218	4 693
06435015	Hasselroth	266	869	682	187
06435016	Jossgrund	182	696	516	181
06435017	Langenselbold, Stadt	638	8 108	7 277	831
06435018	Linsengericht	355	1 926	1 583	343
06435019	Maintal, Stadt	1 640	9 038	7 745	1 293
06435020	Neuberg	187	451	331	121
06435021	Nidderau, Stadt	774	3 352	2 797	555
06435022	Niederdorfelden	128	1 247	1 113	134
06435023	Rodenbach	386	2 239	1 872	368
06435024	Ronneburg	127	390	296	95
06435025	Schlüchtern, Stadt	654	5 410	4 662	748
06435026	Schöneck	519	1 803	1 425	378
06435027	Sinntal	299	1 299	988	311
06435028	Steinau an der Straße, Brüder-Grimm-Stadt	360	2 712	2 405	308
06435029	Wächtersbach, Stadt	470	3 721	3 250	471
<b>06435</b>	<b>Main-Kinzig-Kreis</b>	<b>17 192</b>	<b>142 442</b>	<b>124 314</b>	<b>18 128</b>
06436001	Bad Soden am Taunus, Stadt	1 168	4 953	4 259	694
06436002	Eppstein, Stadt	480	1 949	1 529	420
06436003	Eschborn, Stadt	2 009	95 180	91 297	3 882
06436004	Flörsheim am Main, Stadt	770	4 943	4 214	728
06436005	Hattersheim am Main, Stadt	919	7 880	7 063	818
06436006	Hochheim am Main, Stadt	705	4 918	4 239	679
06436007	Hofheim am Taunus, Kreisstadt	1 940	12 099	10 428	1 671
06436008	Kelkheim (Taunus), Stadt	1 447	6 143	5 068	1 075
06436009	Kriftel	480	3 095	2 710	386
06436010	Liederbach am Taunus	303	1 777	1 557	220
06436011	Schwalbach am Taunus, Stadt	582	13 323	12 887	436
06436012	Sulzbach (Taunus)	473	5 220	4 778	442
<b>06436</b>	<b>Main-Taunus-Kreis</b>	<b>11 276</b>	<b>161 480</b>	<b>150 030</b>	<b>11 450</b>
06437001	Bad König, Stadt	341	2 073	1 635	438



### 11.1. Rechtliche Einheiten mit abhängig Beschäftigten in Hessen 2020 nach Gemeinden

AGS	Gemeinde Kreisfreie Stadt Landkreis Regierungsbezirk	Rechtliche Einheiten	Abhängig Beschäftigte		
		Insgesamt	Insgesamt	davon	
				SVB <sup>1)</sup>	GEB <sup>2)</sup>
06437003	Brensbach	223	1 338	1 062	276
06437004	Breuberg, Stadt	218	4 391	4 138	252
06437005	Brombachtal	134	437	330	107
06437006	Erbach, Kreisstadt	611	5 411	4 653	758
06437007	Fränkisch-Crumbach	143	654	522	132
06437009	Höchst i. Odw.	309	1 301	902	400
06437010	Lützelbach	199	838	618	221
06437011	Michelstadt, Stadt	754	5 055	4 007	1 048
06437012	Mossautal	122	546	461	85
06437013	Reichelsheim (Odenwald)	405	2 046	1 635	411
06437016	Oberzent, Stadt	387	1 744	1 443	301
<b>06437</b>	<b>Odenwaldkreis</b>	<b>3 846</b>	<b>25 834</b>	<b>21 406</b>	<b>4 428</b>
06438001	Dietzenbach, Kreisstadt	1 401	11 614	9 952	1 663
06438002	Dreieich, Stadt	2 500	14 425	12 932	1 493
06438003	Egelsbach	474	3 519	3 168	351
06438004	Hainburg	621	2 574	2 036	538
06438005	Heusenstamm, Stadt	858	5 330	4 736	594
06438006	Langen (Hessen), Stadt	1 588	20 022	18 702	1 320
06438007	Mainhausen	401	2 435	2 152	283
06438008	Mühlheim am Main, Stadt	1 253	5 992	5 063	929
06438009	Neu-Isenburg, Stadt	2 202	60 095	54 535	5 560
06438010	Obertshausen, Stadt	1 080	8 486	7 265	1 221
06438011	Rodgau, Stadt	1 832	8 891	7 398	1 493
06438012	Rödermark, Stadt	1 383	6 533	5 349	1 184
06438013	Seligenstadt, Einhardstadt	1 144	5 957	4 837	1 120
<b>06438</b>	<b>Landkreis Offenbach</b>	<b>16 737</b>	<b>155 874</b>	<b>138 124</b>	<b>17 750</b>
06439001	Aarbergen	210	1 508	1 217	291
06439002	Bad Schwalbach, Kreisstadt	435	2 450	2 100	350
06439003	Eltville am Rhein, Stadt	888	6 749	5 584	1 166
06439004	Geisenheim, Hochschulstadt	530	3 504	2 868	636
06439005	Heidenrod	274	994	802	192
06439006	Hohenstein	229	708	584	124
06439007	Hünstetten	447	1 385	1 104	282
06439008	Idstein, Hochschulstadt	1 138	9 771	8 399	1 371
06439009	Kiedrich	162	755	638	117
06439010	Lorch, Stadt	128	811	669	142
06439011	Niedernhausen	579	1 922	1 538	384
06439012	Oestrich-Winkel, Stadt	507	1 712	1 329	383
06439013	Rüdesheim am Rhein, Stadt	453	3 749	3 299	450
06439014	Schlangenberg	262	845	669	176
06439015	Taunusstein, Stadt	1 221	8 176	6 817	1 359
06439016	Waldems	222	630	516	115

### 11.1. Rechtliche Einheiten mit abhängig Beschäftigten in Hessen 2020 nach Gemeinden

AGS	Gemeinde Kreisfreie Stadt Landkreis Regierungsbezirk	Rechtliche Einheiten	Abhängig Beschäftigte		
		Insgesamt	Insgesamt	davon	
				SVB <sup>1)</sup>	GEB <sup>2)</sup>
06439017	Walluf	311	2 911	2 631	280
<b>06439</b>	<b>Rheingau-Taunus-Kreis</b>	7 996	48 581	40 765	7 816
06440001	Altenstadt	505	3 571	3 056	515
06440002	Bad Nauheim, Stadt	1 579	12 120	10 634	1 486
06440003	Bad Vilbel, Stadt	1 691	10 639	9 339	1 300
06440004	Büdingen, Stadt	966	7 135	6 229	906
06440005	Butzbach, Friedrich-Ludwig-Weidig-Stadt	1 055	8 196	6 904	1 293
06440006	Echzell	192	1 196	984	212
06440007	Florstadt, Stadt	328	1 071	859	212
06440008	Friedberg (Hessen), Kreisstadt	1 268	10 224	8 831	1 393
06440009	Gedern, Stadt	307	1 538	1 194	344
06440010	Glauburg	109	421	308	113
06440011	Hirzenhain	82	469	364	105
06440012	Karben, Stadt	931	7 426	6 669	757
06440013	Kefenrod	79	702	597	106
06440014	Limeshain	238	886	694	192
06440015	Münzenberg, Stadt	209	858	720	138
06440016	Nidda, Stadt	681	5 706	4 853	854
06440017	Niddatal, Stadt	333	915	692	223
06440018	Ober-Mörlen	271	1 467	1 261	207
06440019	Ortenberg, Stadt	322	1 598	1 283	315
06440020	Ranstadt	186	1 224	936	289
06440021	Reichelsheim (Wetterau), Stadt	212	880	687	192
06440022	Rockenberg	176	665	481	184
06440023	Rosbach v. d. Höhe, Stadt	561	2 527	2 192	336
06440024	Wölfersheim	401	2 362	1 952	410
06440025	Wöllstadt	214	686	537	149
<b>06440</b>	<b>Wetteraukreis</b>	12 896	84 481	72 253	12 228
<b>064</b>	<b>Reg.-Bez. Darmstadt</b>	182 120	2 111 923	1 924 479	187 444
06531001	Allendorf (Lumda), Stadt	135	507	397	110
06531002	Biebertal	362	1 680	1 299	381
06531003	Buseck	474	3 056	2 582	474
06531004	Fernwald	287	2 462	2 219	243
06531005	Gießen, Universitätsstadt	3 466	55 034	46 409	8 625
06531006	Grünberg, Stadt	557	3 040	2 506	534
06531007	Heuchelheim	323	4 615	4 177	438
06531008	Hungen, Stadt	492	2 545	2 061	484
06531009	Langgöns	513	3 803	3 148	656
06531010	Laubach, Stadt	354	2 421	2 081	339
06531011	Lich, Stadt	639	4 226	3 570	656
06531012	Linden, Stadt	540	3 198	2 662	537

### 11.1. Rechtliche Einheiten mit abhängig Beschäftigten in Hessen 2020 nach Gemeinden

AGS	Gemeinde Kreisfreie Stadt Landkreis Regierungsbezirk	Rechtliche Einheiten	Abhängig Beschäftigte		
		Insgesamt	Insgesamt	davon	
				SVB <sup>1)</sup>	GEB <sup>2)</sup>
06531013	Lollar, Stadt	349	2 675	2 312	363
06531014	Pohlheim, Stadt	617	4 435	3 917	517
06531015	Rabenau	155	691	526	165
06531016	Reiskirchen	370	3 087	2 792	295
06531017	Staufenberg, Stadt	294	1 101	815	286
06531018	Wettenberg	587	3 699	3 115	585
<b>06531</b>	<b>Landkreis Gießen</b>	<b>10 514</b>	<b>102 274</b>	<b>86 587</b>	<b>15 687</b>
06532001	Aßlar, Stadt	548	5 093	4 292	801
06532002	Bischoffen	123	766	651	115
06532003	Braunfels, Stadt	420	1 990	1 613	377
06532004	Breitscheid	185	1 084	842	241
06532005	Dietzhöltal	167	2 133	1 884	250
06532006	Dillenburg, Oranienstadt	822	10 844	9 654	1 190
06532007	Driedorf	180	1 818	1 410	408
06532008	Ehringshausen	302	2 719	2 380	338
06532009	Eschenburg	304	2 656	2 099	558
06532010	Greifenstein	210	1 283	1 014	269
06532011	Haiger, Stadt	786	9 086	7 950	1 137
06532012	Herborn, Stadt	893	10 816	9 542	1 274
06532013	Hohenahr	185	722	559	163
06532014	Hüttenberg	413	2 204	1 701	503
06532015	Lahnau	297	3 090	2 742	348
06532016	Leun, Stadt	196	964	779	185
06532017	Mittenaar	177	1 144	950	194
06532018	Schöffengrund	235	749	573	176
06532019	Siegbach	67	244	184	60
06532020	Sinn	273	1 874	1 596	278
06532021	Solms, Stadt	513	2 642	2 131	510
06532022	Waldsolms	182	542	423	118
06532023	Wetzlar, Stadt	2 340	31 292	28 406	2 887
<b>06532</b>	<b>Lahn-Dill-Kreis</b>	<b>9 818</b>	<b>95 754</b>	<b>83 373</b>	<b>12 380</b>
06533001	Beselich	234	1 188	992	196
06533002	Brechen	209	958	743	216
06533003	Bad Camberg, Stadt	631	4 510	3 864	646
06533004	Dornburg	338	2 194	1 694	500
06533005	Elbtal	94	535	310	226
06533006	Elz	366	2 007	1 624	383
06533007	Hadamar, Stadt	484	3 138	2 430	708
06533008	Hünfelden	359	1 047	823	224
06533009	Limburg a. d. Lahn, Kreisstadt	2 203	23 156	20 477	2 679
06533010	Löhnberg	154	857	693	164
06533011	Mengerskirchen, Marktflecken	192	1 692	1 442	251

### 11.1. Rechtliche Einheiten mit abhängig Beschäftigten in Hessen 2020 nach Gemeinden

AGS	Gemeinde Kreisfreie Stadt Landkreis Regierungsbezirk	Rechtliche Einheiten	Abhängig Beschäftigte		
		Insgesamt	Insgesamt	davon	
				SVB <sup>1)</sup>	GEB <sup>2)</sup>
06533012	Merenberg, Marktflecken	143	1 101	951	150
06533013	Runkel, Stadt	340	1 312	1 025	287
06533014	Selters (Taunus)	190	539	381	158
06533015	Villmar, Marktflecken	236	859	637	222
06533016	Waldbrunn (Westerwald)	182	892	718	174
06533017	Weilburg, Stadt	613	5 886	4 850	1 036
06533018	Weilmünster, Marktflecken	355	2 159	1 861	298
06533019	Weinbach	123	424	333	92
<b>06533</b>	<b>Landkreis Limburg-Weilburg</b>	<b>7 446</b>	<b>54 453</b>	<b>45 848</b>	<b>8 606</b>
06534001	Amöneburg, Stadt	161	542	438	104
06534002	Angelburg	123	619	533	86
06534003	Bad Endbach	250	1 454	1 116	338
06534004	Biedenkopf, Stadt	536	6 640	5 878	762
06534005	Breidenbach	234	3 574	3 238	336
06534006	Cölbe	207	1 286	1 119	166
06534007	Dautphetal	388	3 277	2 787	490
06534008	Ebsdorfergrund	289	1 587	1 328	258
06534009	Fronhausen	130	930	803	128
06534010	Gladenbach, Stadt	482	3 540	2 565	974
06534011	Kirchhain, Stadt	524	3 748	3 097	652
06534012	Lahntal	183	999	780	219
06534013	Lohra	170	946	819	127
06534014	Marburg, Universitätsstadt	2 678	42 069	36 163	5 907
06534015	Münchhausen	113	457	365	92
06534016	Neustadt (Hessen), Stadt	226	1 104	828	275
06534017	Rauschenberg, Stadt	127	585	477	108
06534018	Stadtallendorf, Stadt	576	15 844	14 688	1 156
06534019	Steffenberg	161	1 264	1 013	251
06534020	Weimar (Lahn)	224	887	679	208
06534021	Wetter (Hessen), Stadt	286	1 446	1 227	220
06534022	Wohratal	68	321	252	68
<b>06534</b>	<b>Landkreis Marburg-Biedenkopf</b>	<b>8 136</b>	<b>93 115</b>	<b>80 193</b>	<b>12 923</b>
06535001	Alsfeld, Stadt	696	6 695	5 571	1 125
06535002	Antrifttal	54	186	133	53
06535003	Feldatal	94	268	205	63
06535004	Freiensteinau	120	591	478	112
06535005	Gemünden (Felda)	69	277	231	47
06535006	Grebenau, Stadt	86	673	594	79
06535007	Grebenhain	186	1 471	1 239	232
06535008	Herbstein, Stadt	182	2 436	1 852	584
06535009	Homburg (Ohm), Stadt	259	3 057	2 695	362
06535010	Kirrtorf, Stadt	105	478	385	93

### 11.1. Rechtliche Einheiten mit abhängig Beschäftigten in Hessen 2020 nach Gemeinden

AGS	Gemeinde Kreisfreie Stadt Landkreis Regierungsbezirk	Rechtliche Einheiten	Abhängig Beschäftigte		
		Insgesamt	Insgesamt	davon	
				SVB <sup>1)</sup>	GEB <sup>2)</sup>
06535011	Lauterbach (Hessen), Kreisstadt	567	5 877	5 206	671
06535012	Lautertal (Vogelsberg)	80	438	387	51
06535013	Mücke	303	1 958	1 542	416
06535014	Romrod, Stadt	85	513	381	132
06535015	Schlitz, Stadt	316	2 378	2 077	301
06535016	Schotten, Stadt	365	4 238	3 791	447
06535017	Schwalmtal	95	304	217	87
06535018	Ulrichstein, Stadt	114	385	298	87
06535019	Wartenberg	140	872	754	118
<b>06535</b>	<b>Vogelsbergkreis</b>	<b>3 916</b>	<b>33 093</b>	<b>28 036</b>	<b>5 058</b>
<b>065</b>	<b>Reg.-Bez. Gießen</b>	<b>39 830</b>	<b>378 689</b>	<b>324 036</b>	<b>54 654</b>
<b>06611000</b>	<b>Kassel, documenta-Stadt</b>	<b>7 953</b>	<b>105 075</b>	<b>92 434</b>	<b>12 641</b>
06631001	Bad Salzschlirf	106	1 408	1 252	156
06631002	Burghaun, Marktgemeinde	263	1 612	1 357	255
06631003	Dipperz	162	612	490	121
06631004	Ebersburg	175	1 416	1 256	160
06631005	Ehrenberg (Rhön)	88	325	252	73
06631006	Eichenzell	468	4 427	3 857	570
06631007	Eiterfeld, Marktgemeinde	306	2 643	2 297	345
06631008	Flieden	279	1 716	1 332	384
06631009	Fulda, Stadt	3 054	57 429	51 701	5 728
06631010	Gersfeld (Rhön), Stadt	293	1 574	1 265	310
06631011	Großenlüder	310	2 680	2 296	385
06631012	Hilders, Marktgemeinde	208	1 035	874	161
06631013	Hofbieber	241	1 315	1 026	289
06631014	Hosenfeld	144	565	439	126
06631015	Hünfeld, Konrad-Zuse-Stadt	667	5 285	4 553	732
06631016	Kalbach	228	1 700	1 405	295
06631017	Künzell	573	3 259	2 648	611
06631018	Neuhof	304	2 790	2 337	453
06631019	Nüsttal	109	274	204	70
06631020	Petersberg	495	5 686	4 075	1 612
06631021	Poppenhausen (Wasserkuppe)	127	2 251	1 912	339
06631022	Rasdorf, Point-Alpha-Gemeinde	61	689	517	172
06631023	Tann (Rhön), Stadt	159	1 193	1 034	159
<b>06631</b>	<b>Landkreis Fulda</b>	<b>8 820</b>	<b>101 882</b>	<b>88 380</b>	<b>13 502</b>
06632001	Alheim	162	949	795	154
06632002	Bad Hersfeld, Kreisstadt	1 173	19 375	17 300	2 075
06632003	Bebra, Stadt	427	4 263	3 741	522
06632004	Breitenbach a. Herzberg	51	170	•	•
06632005	Cornberg	25	120	104	15

### 11.1. Rechtliche Einheiten mit abhängig Beschäftigten in Hessen 2020 nach Gemeinden

AGS	Gemeinde Kreisfreie Stadt Landkreis Regierungsbezirk	Rechtliche Einheiten	Abhängig Beschäftigte		
		Insgesamt	Insgesamt	davon	
				SVB <sup>1)</sup>	GEB <sup>2)</sup>
06632006	Friedewald	96	1 620	1 488	132
06632007	Hauneck	109	969	811	158
06632008	Haunetal	80	296	219	78
06632009	Heringen (Werra), Stadt	181	1 349	1 141	208
06632010	Hohenroda	75	441	334	106
06632011	Kirchheim	183	2 252	2 061	191
06632012	Ludwigsau	134	364	263	101
06632013	Nentershausen	88	383	311	72
06632014	Neuenstein	96	8 696	•	•
06632015	Niederaula, Marktgemeinde	188	1 713	1 456	257
06632016	Philippsthal (Werra), Marktgemeinde	115	1 137	947	190
06632017	Ronshausen	57	313	268	46
06632018	Rotenburg a. d. Fulda, Stadt	431	3 686	3 084	602
06632019	Schenklengsfeld	137	634	478	156
06632020	Wildeck	133	903	721	182
<b>06632</b>	<b>Landkreis Hersfeld-Rotenburg</b>	<b>3 941</b>	<b>49 632</b>	<b>41 367</b>	<b>8 265</b>
06633001	Ahnatal	243	777	584	192
06633002	Bad Karlshafen, Stadt	130	1 300	1 113	187
06633003	Baunatal, Stadt	802	10 460	9 362	1 098
06633004	Breuna	115	719	605	115
06633005	Calden	263	2 018	1 753	265
06633006	Bad Emstal	184	2 007	1 788	219
06633007	Espenau	141	467	321	146
06633008	Fuldabrück	296	2 521	2 211	311
06633009	Fulda	417	2 048	1 579	469
06633010	Grebenstein, Stadt	155	542	421	121
06633011	Habichtswald	155	626	485	141
06633012	Helsa	154	647	525	122
06633013	Hofgeismar, Stadt	525	7 055	5 973	1 081
06633014	Immenhausen, Stadt	225	1 498	1 315	182
06633015	Kaufungen	488	3 268	2 774	495
06633016	Liebenau, Stadt	82	359	270	89
06633017	Lohfelden	499	4 223	3 699	524
06633018	Naumburg, Stadt	153	702	540	162
06633019	Nieste	49	320	229	91
06633020	Niestetal	386	5 765	5 094	671
06633022	Reinhardshagen	151	679	519	160
06633023	Schauenburg	305	1 191	916	275
06633024	Söhrewald	113	384	288	95
06633025	Trendelburg, Stadt	145	689	549	140
06633026	Vellmar, Stadt	561	3 009	2 336	672
06633028	Wolfhagen, Hans-Staden-Stadt	477	3 169	2 632	537
06633029	Zierenberg, Stadt	230	948	759	189

### 11.1. Rechtliche Einheiten mit abhängig Beschäftigten in Hessen 2020 nach Gemeinden

AGS	Gemeinde Kreisfreie Stadt Landkreis Regierungsbezirk	Rechtliche Einheiten	Abhängig Beschäftigte		
		Insgesamt	Insgesamt	davon	
				SVB <sup>1)</sup>	GEB <sup>2)</sup>
06633030	Wesertal	158	1 177	950	227
<b>06633</b>	<b>Landkreis Kassel</b>	<b>7 602</b>	<b>58 566</b>	<b>49 591</b>	<b>8 976</b>
06634001	Borken (Hessen), Stadt	372	1 777	1 424	352
06634002	Edermünde	201	2 461	2 207	254
06634003	Felsberg, Stadt	300	1 775	1 393	382
06634004	Frielendorf, Marktflecken	211	1 231	952	279
06634005	Fritzlar, Dom- und Kaiserstadt	547	4 380	3 487	893
06634006	Gilserberg	98	1 316	1 043	273
06634007	Gudensberg, Stadt	285	3 585	3 223	362
06634008	Guxhagen	201	2 031	1 812	219
06634009	Homburg (Efze), Reformationsstadt, Kreisstadt	513	3 617	3 063	554
06634010	Jesberg	73	244	181	63
06634011	Knüllwald	161	1 367	1 153	214
06634012	Körle	110	431	321	109
06634013	Malsfeld	127	1 377	1 193	184
06634014	Melsungen, Stadt	520	21 293	18 843	2 451
06634015	Morschen	91	341	252	89
06634016	Neuental	96	191	126	64
06634017	Neukirchen, Stadt	248	1 682	1 358	323
06634018	Niedenstein, Stadt	149	465	378	87
06634019	Oberaula	101	540	408	132
06634020	Ottrau	56	499	297	202
06634021	Schrecksbach	92	410	319	90
06634022	Schwalmstadt, Konfirmationsstadt	626	9 501	8 537	965
06634023	Schwarzenborn, Stadt	46	267	201	65
06634024	Spangenberg, Liebenbachstadt	215	1 805	1 608	197
06634025	Wabern	192	1 135	876	259
06634026	Willingshausen	144	531	383	148
06634027	Bad Zwesten	149	1 264	1 082	183
<b>06634</b>	<b>Schwalm-Eder-Kreis</b>	<b>5 924</b>	<b>65 512</b>	<b>56 120</b>	<b>9 392</b>
06635001	Allendorf (Eder)	171	5 924	5 686	238
06635002	Bad Arolsen, Stadt	604	8 050	7 275	775
06635003	Bad Wildungen, Stadt	691	8 350	7 525	824
06635004	Battenberg (Eder), Stadt	199	1 855	1 628	227
06635005	Bromskirchen	50	514	453	61
06635006	Burgwald	169	2 031	1 786	244
06635007	Diemelsee	160	1 040	904	136
06635008	Diemelstadt, Stadt	188	1 802	1 645	157
06635009	Edertal, Nationalparkgemeinde	220	742	561	181
06635010	Frankenau, Nationalparkstadt	85	269	184	85
06635011	Frankenberg (Eder), Philipp-Soldan-Stadt	675	7 684	6 860	824

### 11.1. Rechtliche Einheiten mit abhängig Beschäftigten in Hessen 2020 nach Gemeinden

AGS	Gemeinde Kreisfreie Stadt Landkreis Regierungsbezirk	Rechtliche Einheiten	Abhängig Beschäftigte		
		Insgesamt	Insgesamt	davon	
				SVB <sup>1)</sup>	GEB <sup>2)</sup>
06635012	Gemünden (Wohra), Stadt	108	755	601	155
06635013	Haina (Kloster)	86	1 412	1 308	104
06635014	Hatzfeld (Eder), Stadt	84	1 240	1 068	172
06635015	Korbach, Hansestadt, Kreisstadt	912	10 720	9 396	1 325
06635016	Lichtenfels, Stadt	150	782	663	118
06635017	Rosenthal, Stadt	69	362	290	72
06635018	Twistetal	131	707	589	118
06635019	Vöhl, Nationalparkgemeinde	164	709	545	163
06635020	Volkmarsen, Stadt	260	1 897	1 612	284
06635021	Waldeck, Stadt	280	1 590	1 312	278
06635022	Willingen (Upland)	480	3 084	2 418	666
<b>06635</b>	<b>Landkreis Waldeck-Frankenberg</b>	<b>5 936</b>	<b>61 517</b>	<b>54 310</b>	<b>7 207</b>
06636001	Bad Sooden-Allendorf, Stadt	308	2 389	2 006	383
06636002	Berkatal	51	525	461	64
06636003	Eschwege, Kreisstadt	829	9 154	8 161	993
06636004	Großalmerode, Stadt	187	1 096	884	212
06636005	Herleshausen	79	458	373	86
06636006	Hessisch Lichtenau, Stadt	393	3 651	3 144	507
06636007	Meinhard	127	702	588	114
06636008	Meißner	99	411	312	100
06636009	Neu-Eichenberg	51	243	204	39
06636010	Ringgau	93	469	404	65
06636011	Sontra, Stadt	232	1 542	1 275	266
06636012	Waldkappel, Stadt	170	927	737	190
06636013	Wanfried, Stadt	141	836	710	126
06636014	Wehretal	148	630	507	122
06636015	Weißenborn	23	58	46	11
06636016	Witzenhausen, Stadt	614	3 952	3 241	711
<b>06636</b>	<b>Werra-Meißner-Kreis</b>	<b>3 545</b>	<b>27 040</b>	<b>23 052</b>	<b>3 988</b>
<b>066</b>	<b>Reg.-Bez. Kassel</b>	<b>43 721</b>	<b>469 225</b>	<b>405 254</b>	<b>63 971</b>
<b>06</b>	<b>Land Hessen</b>	<b>265 671</b>	<b>2 959 837</b>	<b>2 653 768</b>	<b>306 069</b>

1) Sozialversicherungspflichtig Beschäftigte. — 2) Geringfügig entlohnt Beschäftigte.



## 11.2. Rechtliche Einheiten in Hessen 2020 nach Gemeinden und Größenklassen der abhängig Beschäftigten

AGS	Gemeinde Kreisfreie Stadt Landkreis Regierungsbezirk	Rechtliche Einheiten	davon nach Größenklassen der abhängig Beschäftigten			
		Insgesamt	0 bis unter 10	10 bis unter 50	50 bis unter 250	250 oder mehr
<b>06411000</b>	<b>Darmstadt, Wissenschaftsstadt</b>	7 252	6 178	840	172	62
<b>06412000</b>	<b>Frankfurt am Main, Stadt</b>	39 840	34 430	4 041	1 011	358
<b>06413000</b>	<b>Offenbach am Main, Stadt</b>	5 530	4 856	531	116	27
<b>06414000</b>	<b>Wiesbaden, Landeshauptstadt</b>	13 641	12 028	1 281	242	90
06431001	Abtsteinach	90	77	11	2	—
06431002	Bensheim, Stadt	2 266	1 954	255	46	11
06431003	Biblis	331	314	16	1	—
06431004	Birkenau	387	350	34	3	—
06431005	Bürrstadt, Stadt	595	519	63	11	2
06431006	Einhausen	251	230	17	4	—
06431007	Fürth	481	422	55	4	—
06431008	Gorxheimertal	141	133	8	—	—
06431009	Grasellenbach	133	113	17	3	—
06431010	Groß-Rohrheim	124	103	15	5	1
06431011	Heppenheim (Bergstraße), Kreisstadt	1 250	1 075	146	23	6
06431012	Hirschhorn (Neckar), Stadt	136	116	16	4	—
06431013	Lampertheim, Stadt	1 204	1 051	128	22	3
06431014	Lautertal (Odenwald)	300	267	30	3	—
06431015	Lindenfels, Stadt	203	181	20	2	—
06431016	Lorsch, Karolingerstadt	630	556	63	11	—
06431017	Mörlenbach	464	418	40	4	2
06431018	Neckarsteinach, Stadt	163	147	15	1	—
06431019	Rimbach	380	339	37	4	—
06431020	Viernheim, Stadt	1 620	1 416	175	28	1
06431021	Wald-Michelbach	468	417	41	10	—
06431022	Zwingenberg, Stadt	281	265	10	5	1
<b>06431</b>	<b>Landkreis Bergstraße</b>	11 898	10 463	1 212	196	27
06432001	Alsbach-Hähnlein	346	305	34	7	—
06432002	Babenhausen, Stadt	655	581	62	12	—
06432003	Bickenbach	258	232	23	3	—
06432004	Dieburg, Stadt	816	678	110	26	2
06432005	Eppertshausen	288	252	28	7	1
06432006	Erzhausen	297	272	23	2	—
06432007	Fischbachtal	97	92	5	—	—
06432008	Griesheim, Stadt	1 079	968	86	23	2
06432009	Groß-Bieberau, Stadt	205	181	19	5	—
06432010	Groß-Umstadt, Stadt	925	822	82	17	4
06432011	Groß-Zimmern	522	465	47	9	1
06432012	Messel	165	145	19	—	1
06432013	Modautal	181	167	11	3	—
06432014	Mühltal	579	523	47	5	4
06432015	Münster (Hessen)	474	431	39	4	—

## 11.2. Rechtliche Einheiten in Hessen 2020 nach Gemeinden und Größenklassen der abhängig Beschäftigten

AGS	Gemeinde Kreisfreie Stadt Landkreis Regierungsbezirk	Rechtliche Einheiten	davon nach Größenklassen der abhängig Beschäftigten			
		Insgesamt	0 bis unter 10	10 bis unter 50	50 bis unter 250	250 oder mehr
06432016	Ober-Ramstadt, Stadt	537	480	44	12	1
06432017	Otzberg	235	209	24	2	—
06432018	Pfungstadt, Stadt	952	845	91	16	—
06432019	Reinheim, Stadt	559	514	40	2	3
06432020	Roßdorf	483	434	41	5	3
06432021	Schaafheim	354	316	37	1	—
06432022	Seeheim-Jugenheim	689	641	40	7	1
06432023	Weiterstadt, Stadt	1 005	887	103	12	3
<b>06432</b>	<b>Landkreis Darmstadt-Dieburg</b>	<b>11 701</b>	<b>10 440</b>	<b>1 055</b>	<b>180</b>	<b>26</b>
06433001	Biebesheim am Rhein	250	212	24	13	1
06433002	Bischofsheim	396	351	35	10	—
06433003	Büttelborn	520	461	48	9	2
06433004	Gernsheim, Schöfferstadt	406	351	47	6	2
06433005	Ginsheim-Gustavsburg, Stadt	514	441	55	16	2
06433006	Groß-Gerau, Stadt	1 047	906	122	12	7
06433007	Kelsterbach, Stadt	666	544	102	14	6
06433008	Mörfelden-Walldorf, Stadt	1 462	1 262	162	30	8
06433009	Nauheim	337	307	25	4	1
06433010	Raunheim, Stadt	497	410	62	19	6
06433011	Riedstadt, Büchnerstadt	705	642	51	10	2
06433012	Rüsselsheim am Main, Stadt	2 090	1 833	204	38	15
06433013	Stockstadt am Rhein	214	192	17	5	—
06433014	Trebur	483	437	37	9	—
<b>06433</b>	<b>Landkreis Groß-Gerau</b>	<b>9 587</b>	<b>8 349</b>	<b>991</b>	<b>195</b>	<b>52</b>
06434001	Bad Homburg v. d. Höhe, Stadt	3 488	3 085	300	76	27
06434002	Friedrichsdorf, Stadt	1 206	1 101	78	20	7
06434003	Glashütten	266	256	9	1	—
06434004	Grävenwiesbach	152	138	12	2	—
06434005	Königstein im Taunus, Stadt	1 239	1 136	58	28	17
06434006	Kronberg im Taunus, Stadt	1 105	1 000	84	14	7
06434007	Neu-Anspach, Stadt	639	578	48	13	—
06434008	Oberursel (Taunus), Stadt	2 323	2 079	192	40	12
06434009	Schmitten	420	395	21	4	—
06434010	Steinbach (Taunus), Stadt	393	354	33	6	—
06434011	Usingen, Stadt	750	690	55	4	1
06434012	Wehrheim	510	467	39	3	1
06434013	Weilrod	237	220	15	2	—
<b>06434</b>	<b>Hochtaunuskreis</b>	<b>12 728</b>	<b>11 499</b>	<b>944</b>	<b>213</b>	<b>72</b>
06435001	Bad Orb, Stadt	443	397	41	4	1
06435002	Bad Soden-Salmünster, Stadt	556	466	75	13	2
06435003	Biebergemünd	315	277	33	4	1

## 11.2. Rechtliche Einheiten in Hessen 2020 nach Gemeinden und Größenklassen der abhängig Beschäftigten

AGS	Gemeinde Kreisfreie Stadt Landkreis Regierungsbezirk	Rechtliche Einheiten	davon nach Größenklassen der abhängig Beschäftigten			
		Insgesamt	0 bis unter 10	10 bis unter 50	50 bis unter 250	250 oder mehr
06435004	Birstein	248	214	30	4	—
06435005	Brachttal	167	158	7	2	—
06435006	Bruckköbel, Stadt	824	744	65	14	1
06435007	Erlensee, Stadt	562	502	48	8	4
06435008	Flörsbachtal	89	82	7	—	—
06435009	Freigericht	581	514	56	10	1
06435010	Gelnhausen, Barbarossast., Krst.	1 294	1 097	158	30	9
06435011	Großkrotzenburg	213	194	17	2	—
06435012	Gründau	603	547	42	10	4
06435013	Hammersbach	207	183	20	4	—
06435014	Hanau, Brüder-Grimm-Stadt	4 105	3 590	399	84	32
06435015	Hasselroth	266	243	23	—	—
06435016	Jossgrund	182	163	18	1	—
06435017	Langenselbold, Stadt	638	547	68	17	6
06435018	Linsengericht	355	322	21	12	—
06435019	Maintal, Stadt	1 640	1 469	143	24	4
06435020	Neuberg	187	177	10	—	—
06435021	Nidderau, Stadt	774	702	58	14	—
06435022	Niederdorfelden	128	111	13	3	1
06435023	Rodenbach	386	364	18	3	1
06435024	Ronneburg	127	120	7	—	—
06435025	Schlüchtern, Stadt	654	568	69	14	3
06435026	Schöneck	519	476	40	3	—
06435027	Sinntal	299	265	30	4	—
06435028	Steinau an der Straße, Brüder-Grimm-Stadt	360	320	32	6	2
06435029	Wächtersbach, Stadt	470	407	51	8	4
<b>06435</b>	<b>Main-Kinzig-Kreis</b>	<b>17 192</b>	<b>15 219</b>	<b>1 599</b>	<b>298</b>	<b>76</b>
06436001	Bad Soden am Taunus, Stadt	1 168	1 062	93	12	1
06436002	Eppstein, Stadt	480	433	39	8	—
06436003	Eschborn, Stadt	2 009	1 693	213	71	32
06436004	Flörsheim am Main, Stadt	770	673	80	16	1
06436005	Hattersheim am Main, Stadt	919	817	77	18	7
06436006	Hochheim am Main, Stadt	705	640	45	17	3
06436007	Hofheim am Taunus, Kreisstadt	1 940	1 724	167	44	5
06436008	Kelkheim (Taunus), Stadt	1 447	1 315	113	18	1
06436009	Kriftel	480	418	52	9	1
06436010	Liederbach am Taunus	303	273	21	8	1
06436011	Schwalbach am Taunus, Stadt	582	496	69	11	6
06436012	Sulzbach (Taunus)	473	398	55	17	3
<b>06436</b>	<b>Main-Taunus-Kreis</b>	<b>11 276</b>	<b>9 942</b>	<b>1 024</b>	<b>249</b>	<b>61</b>
06437001	Bad König, Stadt	341	295	40	6	—

## 11.2. Rechtliche Einheiten in Hessen 2020 nach Gemeinden und Größenklassen der abhängig Beschäftigten

AGS	Gemeinde Kreisfreie Stadt Landkreis Regierungsbezirk	Rechtliche Einheiten	davon nach Größenklassen der abhängig Beschäftigten			
		Insgesamt	0 bis unter 10	10 bis unter 50	50 bis unter 250	250 oder mehr
06437003	Brensbach	223	192	24	7	—
06437004	Breuberg, Stadt	218	192	22	1	3
06437005	Brombachtal	134	123	10	1	—
06437006	Erbach, Kreisstadt	611	519	76	12	4
06437007	Fränkisch-Crumbach	143	125	15	3	—
06437009	Höchst i. Odw.	309	268	39	2	—
06437010	Lützelbach	199	177	20	2	—
06437011	Michelstadt, Stadt	754	640	101	12	1
06437012	Mossautal	122	110	10	2	—
06437013	Reichelsheim (Odenwald)	405	359	38	8	—
06437016	Oberzent, Stadt	387	346	37	4	—
<b>06437</b>	<b>Odenwaldkreis</b>	<b>3 846</b>	<b>3 346</b>	<b>432</b>	<b>60</b>	<b>8</b>
06438001	Dietzenbach, Kreisstadt	1 401	1 215	143	39	4
06438002	Dreieich, Stadt	2 500	2 261	201	33	5
06438003	Egelsbach	474	425	38	10	1
06438004	Hainburg	621	559	56	6	—
06438005	Heusenstamm, Stadt	858	762	81	13	2
06438006	Langen (Hessen), Stadt	1 588	1 398	139	40	11
06438007	Mainhausen	401	354	38	9	—
06438008	Mühlheim am Main, Stadt	1 253	1 129	111	11	2
06438009	Neu-Isenburg, Stadt	2 202	1 870	206	84	42
06438010	Obertshausen, Stadt	1 080	950	105	22	3
06438011	Rodgau, Stadt	1 832	1 642	157	33	—
06438012	Rödermark, Stadt	1 383	1 246	118	18	1
06438013	Seligenstadt, Einhardstadt	1 144	1 008	125	9	2
<b>06438</b>	<b>Landkreis Offenbach</b>	<b>16 737</b>	<b>14 819</b>	<b>1 518</b>	<b>327</b>	<b>73</b>
06439001	Aarbergen	210	182	23	4	1
06439002	Bad Schwalbach, Kreisstadt	435	400	24	10	1
06439003	Eltville am Rhein, Stadt	888	769	101	14	4
06439004	Geisenheim, Hochschulstadt	530	469	48	12	1
06439005	Heidenrod	274	251	18	5	—
06439006	Hohenstein	229	214	13	2	—
06439007	Hünstetten	447	413	31	3	—
06439008	Idstein, Hochschulstadt	1 138	1 006	99	27	6
06439009	Kiedrich	162	152	9	—	1
06439010	Lorch, Stadt	128	117	8	3	—
06439011	Niedernhausen	579	543	32	3	1
06439012	Oestrich-Winkel, Stadt	507	467	36	4	—
06439013	Rüdesheim am Rhein, Stadt	453	394	54	1	4
06439014	Schlangenberg	262	245	14	3	—
06439015	Taunusstein, Stadt	1 221	1 109	93	17	2
06439016	Waldems	222	207	14	1	—

## 11.2. Rechtliche Einheiten in Hessen 2020 nach Gemeinden und Größenklassen der abhängig Beschäftigten

AGS	Gemeinde Kreisfreie Stadt Landkreis Regierungsbezirk	Rechtliche Einheiten	davon nach Größenklassen der abhängig Beschäftigten			
		Insgesamt	0 bis unter 10	10 bis unter 50	50 bis unter 250	250 oder mehr
06439017	Walluf	311	272	28	8	3
<b>06439</b>	<b>Rheingau-Taunus-Kreis</b>	7 996	7 210	645	117	24
06440001	Altenstadt	505	444	49	10	2
06440002	Bad Nauheim, Stadt	1 579	1 422	133	18	6
06440003	Bad Vilbel, Stadt	1 691	1 513	144	31	3
06440004	Büdingen, Stadt	966	871	76	16	3
06440005	Butzbach, Friedrich-Ludwig-Weidig-Stadt	1 055	926	104	22	3
06440006	Echzell	192	174	14	3	1
06440007	Florstadt, Stadt	328	306	22	—	—
06440008	Friedberg (Hessen), Kreisstadt	1 268	1 091	146	25	6
06440009	Gedern, Stadt	307	270	34	3	—
06440010	Glauburg	109	96	13	—	—
06440011	Hirzenhain	82	71	10	1	—
06440012	Karben, Stadt	931	836	74	17	4
06440013	Kefenrod	79	72	5	1	1
06440014	Limeshain	238	210	27	1	—
06440015	Münzenberg, Stadt	209	192	15	2	—
06440016	Nidda, Stadt	681	584	81	14	2
06440017	Niddatal, Stadt	333	309	22	2	—
06440018	Ober-Mörlen	271	237	29	5	—
06440019	Ortenberg, Stadt	322	294	24	4	—
06440020	Ranstadt	186	167	15	4	—
06440021	Reichelsheim (Wetterau), Stadt	212	195	14	3	—
06440022	Rockenberg	176	162	13	1	—
06440023	Rosbach v. d. Höhe, Stadt	561	508	44	9	—
06440024	Wölfersheim	401	351	42	7	1
06440025	Wöllstadt	214	194	19	1	—
<b>06440</b>	<b>Wetteraukreis</b>	12 896	11 495	1 169	200	32
<b>064</b>	<b>Reg.-Bez. Darmstadt</b>	182 120	160 274	17 282	3 576	988
06531001	Allendorf (Lumda), Stadt	135	121	13	1	—
06531002	Biebertal	362	323	34	5	—
06531003	Buseck	474	422	42	8	2
06531004	Fernwald	287	238	38	10	1
06531005	Gießen, Universitätsstadt	3 466	2 921	415	102	28
06531006	Grünberg, Stadt	557	501	47	8	1
06531007	Heuchelheim	323	279	29	9	6
06531008	Hungen, Stadt	492	433	50	9	—
06531009	Langgöns	513	450	47	14	2
06531010	Laubach, Stadt	354	311	33	8	2
06531011	Lich, Stadt	639	566	61	10	2
06531012	Linden, Stadt	540	489	45	5	1

## 11.2. Rechtliche Einheiten in Hessen 2020 nach Gemeinden und Größenklassen der abhängig Beschäftigten

AGS	Gemeinde Kreisfreie Stadt Landkreis Regierungsbezirk	Rechtliche Einheiten	davon nach Größenklassen der abhängig Beschäftigten			
		Insgesamt	0 bis unter 10	10 bis unter 50	50 bis unter 250	250 oder mehr
06531013	Lollar, Stadt	349	300	37	11	1
06531014	Pohlheim, Stadt	617	560	49	7	1
06531015	Rabenau	155	139	15	1	—
06531016	Reiskirchen	370	331	31	6	2
06531017	Staufenberg, Stadt	294	267	23	4	—
06531018	Wettenberg	587	519	50	18	—
<b>06531</b>	<b>Landkreis Gießen</b>	<b>10 514</b>	<b>9 170</b>	<b>1 059</b>	<b>236</b>	<b>49</b>
06532001	Aßlar, Stadt	548	466	68	12	2
06532002	Bischoffen	123	105	17	—	1
06532003	Braunfels, Stadt	420	385	31	3	1
06532004	Breitscheid	185	156	24	5	—
06532005	Dietzhöltal	167	149	11	6	1
06532006	Dillenburg, Oranienstadt	822	680	106	27	9
06532007	Driedorf	180	157	17	4	2
06532008	Ehringshausen	302	262	32	7	1
06532009	Eschenburg	304	248	46	10	—
06532010	Greifenstein	210	181	25	4	—
06532011	Haiger, Stadt	786	627	122	31	6
06532012	Herborn, Stadt	893	742	119	27	5
06532013	Hohenahr	185	166	17	2	—
06532014	Hüttenberg	413	359	47	7	—
06532015	Lahnau	297	248	34	14	1
06532016	Leun, Stadt	196	173	19	4	—
06532017	Mittenaar	177	150	26	1	—
06532018	Schöffengrund	235	218	16	1	—
06532019	Siegbach	67	62	3	2	—
06532020	Sinn	273	235	29	9	—
06532021	Solms, Stadt	513	448	57	8	—
06532022	Waldsolms	182	174	7	1	—
06532023	Wetzlar, Stadt	2 340	1 937	327	60	16
<b>06532</b>	<b>Lahn-Dill-Kreis</b>	<b>9 818</b>	<b>8 328</b>	<b>1 200</b>	<b>245</b>	<b>45</b>
06533001	Beselich	234	204	28	2	—
06533002	Brechen	209	190	17	2	—
06533003	Bad Camberg, Stadt	631	546	66	18	1
06533004	Dornburg	338	297	33	7	1
06533005	Elbtal	94	83	9	2	—
06533006	Elz	366	319	40	7	—
06533007	Hadamar, Stadt	484	435	42	5	2
06533008	Hünfelden	359	335	22	2	—
06533009	Limburg a. d. Lahn, Kreisstadt	2 203	1 860	270	61	12
06533010	Löhnberg	154	140	11	3	—
06533011	Mengerskirchen, Marktflecken	192	173	14	4	1

## 11.2. Rechtliche Einheiten in Hessen 2020 nach Gemeinden und Größenklassen der abhängig Beschäftigten

AGS	Gemeinde Kreisfreie Stadt Landkreis Regierungsbezirk	Rechtliche Einheiten	davon nach Größenklassen der abhängig Beschäftigten			
		Insgesamt	0 bis unter 10	10 bis unter 50	50 bis unter 250	250 oder mehr
06533012	Merenberg, Marktflecken	143	116	22	5	—
06533013	Runkel, Stadt	340	306	32	2	—
06533014	Selters (Taunus)	190	177	13	—	—
06533015	Villmar, Marktflecken	236	211	24	1	—
06533016	Waldbrunn (Westerwald)	182	167	12	3	—
06533017	Weilburg, Stadt	613	537	57	13	6
06533018	Weilmünster, Marktflecken	355	314	36	4	1
06533019	Weinbach	123	112	10	1	—
<b>06533</b>	<b>Landkreis Limburg-Weilburg</b>	<b>7 446</b>	<b>6 522</b>	<b>758</b>	<b>142</b>	<b>24</b>
06534001	Amöneburg, Stadt	161	148	12	1	—
06534002	Angelburg	123	106	15	2	—
06534003	Bad Endbach	250	214	32	4	—
06534004	Biedenkopf, Stadt	536	441	72	19	4
06534005	Breidenbach	234	189	32	11	2
06534006	Cölbe	207	184	17	6	—
06534007	Dautphetal	388	324	51	12	1
06534008	Ebsdorfergrund	289	264	20	4	1
06534009	Fronhausen	130	117	9	3	1
06534010	Gladenbach, Stadt	482	409	60	11	2
06534011	Kirchhain, Stadt	524	443	70	10	1
06534012	Lahntal	183	158	22	3	—
06534013	Lohra	170	151	18	—	1
06534014	Marburg, Universitätsstadt	2 678	2 210	358	85	25
06534015	Münchhausen	113	103	9	1	—
06534016	Neustadt (Hessen), Stadt	226	201	23	2	—
06534017	Rauschenberg, Stadt	127	116	9	2	—
06534018	Stadtallendorf, Stadt	576	475	78	18	5
06534019	Steffenberg	161	137	16	8	—
06534020	Weimar (Lahn)	224	206	17	1	—
06534021	Wetter (Hessen), Stadt	286	261	21	4	—
06534022	Wohratal	68	60	6	2	—
<b>06534</b>	<b>Landkreis Marburg-Biedenkopf</b>	<b>8 136</b>	<b>6 917</b>	<b>967</b>	<b>209</b>	<b>43</b>
06535001	Alsfeld, Stadt	696	579	91	22	4
06535002	Antrifttal	54	49	5	—	—
06535003	Feldatal	94	86	8	—	—
06535004	Freiensteinau	120	108	9	3	—
06535005	Gemünden (Felda)	69	63	5	1	—
06535006	Grebenau, Stadt	86	72	11	3	—
06535007	Grebenhain	186	165	13	8	—
06535008	Herbststein, Stadt	182	158	20	1	3
06535009	Homburg (Ohm), Stadt	259	222	28	8	1
06535010	Kirtorf, Stadt	105	96	8	1	—

## 11.2. Rechtliche Einheiten in Hessen 2020 nach Gemeinden und Größenklassen der abhängig Beschäftigten

AGS	Gemeinde Kreisfreie Stadt Landkreis Regierungsbezirk	Rechtliche Einheiten	davon nach Größenklassen der abhängig Beschäftigten			
		Insgesamt	0 bis unter 10	10 bis unter 50	50 bis unter 250	250 oder mehr
06535011	Lauterbach (Hessen), Kreisstadt	567	459	87	19	2
06535012	Lautertal (Vogelsberg)	80	69	9	2	—
06535013	Mücke	303	260	35	8	—
06535014	Romrod, Stadt	85	71	13	1	—
06535015	Schlitz, Stadt	316	273	36	5	2
06535016	Schotten, Stadt	365	320	36	8	1
06535017	Schwalmtal	95	89	5	1	—
06535018	Ulrichstein, Stadt	114	103	11	—	—
06535019	Wartenberg	140	123	14	3	—
<b>06535</b>	<b>Vogelsbergkreis</b>	<b>3 916</b>	<b>3 365</b>	<b>444</b>	<b>94</b>	<b>13</b>
<b>065</b>	<b>Reg.-Bez. Gießen</b>	<b>39 830</b>	<b>34 302</b>	<b>4 428</b>	<b>926</b>	<b>174</b>
<b>06611000</b>	<b>Kassel, documenta-Stadt</b>	<b>7 953</b>	<b>6 678</b>	<b>977</b>	<b>243</b>	<b>55</b>
06631001	Bad Salzschlirf	106	90	10	5	1
06631002	Burghaun, Marktgemeinde	263	230	28	4	1
06631003	Dipperz	162	148	13	1	—
06631004	Ebersburg	175	150	21	3	1
06631005	Ehrenberg (Rhön)	88	79	9	—	—
06631006	Eichenzell	468	386	63	18	1
06631007	Eiterfeld, Marktgemeinde	306	256	40	9	1
06631008	Flieden	279	235	38	6	—
06631009	Fulda, Stadt	3 054	2 439	450	125	40
06631010	Gersfeld (Rhön), Stadt	293	257	33	3	—
06631011	Großenlütder	310	264	38	7	1
06631012	Hilders, Marktgemeinde	208	182	24	2	—
06631013	Hofbieber	241	212	24	5	—
06631014	Hosenfeld	144	128	15	1	—
06631015	Hünfeld, Konrad-Zuse-Stadt	667	572	74	19	2
06631016	Kalbach	228	188	34	5	1
06631017	Künzell	573	510	52	11	—
06631018	Neuhof	304	251	46	6	1
06631019	Nüsttal	109	101	8	—	—
06631020	Petersberg	495	404	75	14	2
06631021	Poppenhausen (Wasserkuppe)	127	107	17	1	2
06631022	Rasdorf, Point-Alpha-Gemeinde	61	52	6	2	1
06631023	Tann (Rhön), Stadt	159	128	29	2	—
<b>06631</b>	<b>Landkreis Fulda</b>	<b>8 820</b>	<b>7 369</b>	<b>1 147</b>	<b>249</b>	<b>55</b>
06632001	Alheim	162	137	23	2	—
06632002	Bad Hersfeld, Kreisstadt	1 173	980	139	44	10
06632003	Bebra, Stadt	427	351	62	13	1
06632004	Breitenbach a. Herzberg	51	45	6	—	—
06632005	Cornberg	25	24	—	1	—



## 11.2. Rechtliche Einheiten in Hessen 2020 nach Gemeinden und Größenklassen der abhängig Beschäftigten

AGS	Gemeinde Kreisfreie Stadt Landkreis Regierungsbezirk	Rechtliche Einheiten	davon nach Größenklassen der abhängig Beschäftigten			
		Insgesamt	0 bis unter 10	10 bis unter 50	50 bis unter 250	250 oder mehr
06632006	Friedewald	96	79	15	1	1
06632007	Hauneck	109	95	9	4	1
06632008	Haunetal	80	71	9	—	—
06632009	Heringen (Werra), Stadt	181	155	21	5	—
06632010	Hohenroda	75	68	4	3	—
06632011	Kirchheim	183	161	13	8	1
06632012	Ludwigsau	134	129	4	1	—
06632013	Nentershausen	88	76	11	1	—
06632014	Neuenstein	96	80	10	4	2
06632015	Niederaula, Marktgemeinde	188	161	19	7	1
06632016	Philippsthal (Werra), Marktgemeinde	115	99	12	3	1
06632017	Ronshausen	57	52	4	1	—
06632018	Rotenburg a. d. Fulda, Stadt	431	375	44	10	2
06632019	Schenklengsfeld	137	121	14	2	—
06632020	Wildeck	133	116	14	3	—
<b>06632</b>	<b>Landkreis Hersfeld-Rotenburg</b>	<b>3 941</b>	<b>3 375</b>	<b>433</b>	<b>113</b>	<b>20</b>
06633001	Ahnatal	243	223	18	2	—
06633002	Bad Karlshafen, Stadt	130	102	23	5	—
06633003	Baunatal, Stadt	802	678	102	18	4
06633004	Breuna	115	103	11	1	—
06633005	Calden	263	224	34	4	1
06633006	Bad Emstal	184	160	20	3	1
06633007	Espenau	141	129	10	2	—
06633008	Fuldabrück	296	263	23	8	2
06633009	Fulda	417	365	46	6	—
06633010	Grebenstein, Stadt	155	137	18	—	—
06633011	Habichtswald	155	139	14	2	—
06633012	Helsa	154	142	10	2	—
06633013	Hofgeismar, Stadt	525	428	75	17	5
06633014	Immenhausen, Stadt	225	197	21	6	1
06633015	Kaufungen	488	425	52	9	2
06633016	Liebenau, Stadt	82	71	10	1	—
06633017	Lohfelden	499	420	65	12	2
06633018	Naumburg, Stadt	153	133	18	2	—
06633019	Nieste	49	44	4	1	—
06633020	Niestetal	386	325	50	7	4
06633022	Reinhardshagen	151	137	12	2	—
06633023	Schauenburg	305	276	28	1	—
06633024	Söhrewald	113	105	8	—	—
06633025	Trendelburg, Stadt	145	125	18	2	—
06633026	Vellmar, Stadt	561	492	61	8	—
06633028	Wolfhagen, Hans-Staden-Stadt	477	410	56	11	—
06633029	Zierenberg, Stadt	230	200	30	—	—

## 11.2. Rechtliche Einheiten in Hessen 2020 nach Gemeinden und Größenklassen der abhängig Beschäftigten

AGS	Gemeinde Kreisfreie Stadt Landkreis Regierungsbezirk	Rechtliche Einheiten	davon nach Größenklassen der abhängig Beschäftigten			
		Insgesamt	0 bis unter 10	10 bis unter 50	50 bis unter 250	250 oder mehr
06633030	Wesertal	158	134	22	1	1
<b>06633</b>	<b>Landkreis Kassel</b>	7 602	6 587	859	133	23
06634001	Borken (Hessen), Stadt	372	336	33	3	—
06634002	Edermünde	201	178	20	2	1
06634003	Felsberg, Stadt	300	263	31	6	—
06634004	Frielendorf, Marktflecken	211	186	20	5	—
06634005	Fritzlar, Dom- und Kaiserstadt	547	465	68	11	3
06634006	Gilserberg	98	91	5	1	1
06634007	Gudensberg, Stadt	285	242	33	8	2
06634008	Guxhagen	201	178	18	3	2
06634009	Homburg (Efze), Reformationsstadt, Kreisstadt	513	435	62	16	—
06634010	Jesberg	73	69	4	—	—
06634011	Knüllwald	161	141	17	1	2
06634012	Körle	110	99	11	—	—
06634013	Malsfeld	127	102	20	4	1
06634014	Melsungen, Stadt	520	425	67	17	11
06634015	Morschen	91	83	6	2	—
06634016	Neuental	96	93	3	—	—
06634017	Neukirchen, Stadt	248	209	33	6	—
06634018	Niedenstein, Stadt	149	133	15	1	—
06634019	Oberaula	101	86	13	2	—
06634020	Ottrau	56	50	5	—	1
06634021	Schrecksbach	92	81	11	—	—
06634022	Schwalmstadt, Konfirmationsstadt	626	527	76	18	5
06634023	Schwarzenborn, Stadt	46	41	3	2	—
06634024	Spangenberg, Liebenbachstadt	215	183	27	4	1
06634025	Wabern	192	160	26	6	—
06634026	Willingshausen	144	128	16	—	—
06634027	Bad Zwesten	149	134	12	2	1
<b>06634</b>	<b>Schwalm-Eder-Kreis</b>	5 924	5 118	655	120	31
06635001	Allendorf (Eder)	171	131	27	8	5
06635002	Bad Arolsen, Stadt	604	491	85	23	5
06635003	Bad Wildungen, Stadt	691	581	85	19	6
06635004	Battenberg (Eder), Stadt	199	178	16	4	1
06635005	Bromskirchen	50	46	3	—	1
06635006	Burgwald	169	143	18	6	2
06635007	Diemelsee	160	141	18	—	1
06635008	Diemelstadt, Stadt	188	157	22	8	1
06635009	Edertal, Nationalparkgemeinde	220	198	21	1	—
06635010	Frankenau, Nationalparkstadt	85	77	8	—	—
06635011	Frankenberg (Eder), Philipp-Soldan-Stadt	675	553	97	20	5

## 11.2. Rechtliche Einheiten in Hessen 2020 nach Gemeinden und Größenklassen der abhängig Beschäftigten

AGS	Gemeinde Kreisfreie Stadt Landkreis Regierungsbezirk	Rechtliche Einheiten	davon nach Größenklassen der abhängig Beschäftigten			
		Insgesamt	0 bis unter 10	10 bis unter 50	50 bis unter 250	250 oder mehr
06635012	Gemünden (Wohra), Stadt	108	87	20	1	—
06635013	Haina (Kloster)	86	71	13	1	1
06635014	Hatzfeld (Eder), Stadt	84	67	14	2	1
06635015	Korbach, Hansestadt, Kreisstadt	912	738	132	36	6
06635016	Lichtenfels, Stadt	150	137	9	4	—
06635017	Rosenthal, Stadt	69	62	6	1	—
06635018	Twistetal	131	115	15	1	—
06635019	Vöhl, Nationalparkgemeinde	164	147	15	2	—
06635020	Volkmarsen, Stadt	260	220	35	5	—
06635021	Waldeck, Stadt	280	252	23	4	1
06635022	Willingen (Upland)	480	402	67	11	—
<b>06635</b>	<b>Landkreis Waldeck-Frankenberg</b>	<b>5 936</b>	<b>4 994</b>	<b>749</b>	<b>157</b>	<b>36</b>
06636001	Bad Sooden-Allendorf, Stadt	308	268	29	11	—
06636002	Berkatal	51	40	9	2	—
06636003	Eschwege, Kreisstadt	829	673	123	28	5
06636004	Großalmerode, Stadt	187	161	23	3	—
06636005	Herleshausen	79	66	12	1	—
06636006	Hessisch Lichtenau, Stadt	393	332	47	12	2
06636007	Meinhard	127	116	9	2	—
06636008	Meißner	99	87	12	—	—
06636009	Neu-Eichenberg	51	47	2	2	—
06636010	Ringgau	93	81	11	1	—
06636011	Sontra, Stadt	232	203	22	7	—
06636012	Waldkappel, Stadt	170	144	23	3	—
06636013	Wanfried, Stadt	141	122	16	3	—
06636014	Wehretal	148	135	11	2	—
06636015	Weißenborn	23	20	3	—	—
06636016	Witzenhausen, Stadt	614	525	76	12	1
<b>06636</b>	<b>Werra-Meißner-Kreis</b>	<b>3 545</b>	<b>3 020</b>	<b>428</b>	<b>89</b>	<b>8</b>
<b>066</b>	<b>Reg.-Bez. Kassel</b>	<b>43 721</b>	<b>37 141</b>	<b>5 248</b>	<b>1 104</b>	<b>228</b>
<b>06</b>	<b>Land Hessen</b>	<b>265 671</b>	<b>231 717</b>	<b>26 958</b>	<b>5 606</b>	<b>1 390</b>

### 12.1. Niederlassungen mit abhängig Beschäftigten in Hessen 2020 nach Gemeinden

AGS	Gemeinde Kreisfreie Stadt Landkreis Regierungsbezirk	Nieder- lassungen	Abhängig Beschäftigte		
		Insgesamt	Insgesamt	davon	
				SVB <sup>1)</sup>	GEB <sup>2)</sup>
<b>06411000</b>	<b>Darmstadt, Wissenschaftsstadt</b>	8 000	110 951	100 587	10 364
<b>06412000</b>	<b>Frankfurt am Main, Stadt</b>	42 969	628 748	588 713	40 036
<b>06413000</b>	<b>Offenbach am Main, Stadt</b>	6 011	51 330	44 617	6 714
<b>06414000</b>	<b>Wiesbaden, Landeshauptstadt</b>	14 628	135 551	122 733	12 818
06431001	Abtsteinach	94	584	475	109
06431002	Bensheim, Stadt	2 435	21 570	19 202	2 368
06431003	Biblis	366	1 765	1 516	249
06431004	Birkenau	408	1 437	1 039	398
06431005	Bürrstadt, Stadt	648	4 437	3 785	652
06431006	Einhausen	263	1 224	1 018	206
06431007	Fürth	512	2 604	2 028	576
06431008	Gorxheimertal	148	339	235	105
06431009	Grasellenbach	142	924	786	139
06431010	Groß-Rohrheim	132	1 337	1 212	125
06431011	Heppenheim (Bergstraße), Kreisstadt	1 364	10 766	9 426	1 340
06431012	Hirschhorn (Neckar), Stadt	144	1 146	1 011	136
06431013	Lampertheim, Stadt	1 308	9 456	7 950	1 506
06431014	Lautertal (Odenwald)	317	1 370	1 057	313
06431015	Lindenfels, Stadt	211	982	766	216
06431016	Lorsch, Karolingerstadt	686	4 602	3 896	706
06431017	Mörlenbach	492	2 064	1 671	393
06431018	Neckarsteinach, Stadt	175	924	796	128
06431019	Rimbach	393	1 869	1 412	457
06431020	Viernheim, Stadt	1 820	11 277	9 349	1 927
06431021	Wald-Michelbach	488	2 515	2 037	478
06431022	Zwingenberg, Stadt	303	1 439	1 237	203
<b>06431</b>	<b>Landkreis Bergstraße</b>	12 849	84 631	71 903	12 728
06432001	Alsbach-Hähnlein	388	2 774	2 384	390
06432002	Babenhausen, Stadt	712	7 071	6 489	583
06432003	Bickenbach	276	1 368	1 177	191
06432004	Dieburg, Stadt	919	8 944	7 843	1 101
06432005	Eppertshausen	311	1 866	1 651	215
06432006	Erzhausen	314	1 022	793	230
06432007	Fischbachtal	103	266	211	55
06432008	Griesheim, Stadt	1 158	7 364	6 184	1 180
06432009	Groß-Bieberau, Stadt	217	1 491	1 300	191
06432010	Groß-Umstadt, Stadt	984	8 034	6 768	1 266
06432011	Groß-Zimmern	558	3 576	2 810	765
06432012	Messel	173	765	586	179
06432013	Modautal	190	980	843	137
06432014	Mühltal	612	6 046	5 605	441
06432015	Münster (Hessen)	496	2 024	1 696	328

### 12.1. Niederlassungen mit abhängig Beschäftigten in Hessen 2020 nach Gemeinden

AGS	Gemeinde Kreisfreie Stadt Landkreis Regierungsbezirk	Nieder- lassungen	Abhängig Beschäftigte		
		Insgesamt	Insgesamt	davon	
				SVB <sup>1)</sup>	GEB <sup>2)</sup>
06432016	Ober-Ramstadt, Stadt	582	4 740	4 249	490
06432017	Otzberg	253	1 059	833	226
06432018	Pfungstadt, Stadt	1 059	6 061	5 076	985
06432019	Reinheim, Stadt	582	2 713	2 307	406
06432020	Roßdorf	509	3 079	2 723	356
06432021	Schaafheim	370	1 499	1 140	360
06432022	Seeheim-Jugenheim	736	3 017	2 481	536
06432023	Weiterstadt, Stadt	1 224	10 654	9 276	1 378
<b>06432</b>	<b>Landkreis Darmstadt-Dieburg</b>	<b>12 726</b>	<b>86 413</b>	<b>74 423</b>	<b>11 990</b>
06433001	Biebesheim am Rhein	277	2 753	2 501	252
06433002	Bischofsheim	445	2 795	2 397	398
06433003	Büttelborn	554	3 373	2 943	431
06433004	Gernsheim, Schöfferstadt	458	4 797	4 378	419
06433005	Ginsheim-Gustavsburg, Stadt	585	5 834	5 149	686
06433006	Groß-Gerau, Stadt	1 190	11 001	9 782	1 220
06433007	Kelsterbach, Stadt	781	9 018	8 271	747
06433008	Mörfelden-Walldorf, Stadt	1 578	13 161	11 377	1 784
06433009	Nauheim	368	1 818	1 321	498
06433010	Raunheim, Stadt	593	8 406	7 913	493
06433011	Riedstadt, Büchnerstadt	765	5 822	5 130	691
06433012	Rüsselsheim am Main, Stadt	2 298	31 611	29 308	2 304
06433013	Stockstadt am Rhein	240	1 469	1 239	230
06433014	Trebur	503	2 373	1 905	467
<b>06433</b>	<b>Landkreis Groß-Gerau</b>	<b>10 635</b>	<b>104 232</b>	<b>93 613</b>	<b>10 619</b>
06434001	Bad Homburg v. d. Höhe, Stadt	3 736	36 648	34 079	2 569
06434002	Friedrichsdorf, Stadt	1 294	7 972	7 206	766
06434003	Glashütten	279	681	554	128
06434004	Grävenwiesbach	164	782	652	131
06434005	Königstein im Taunus, Stadt	1 274	5 916	5 160	756
06434006	Kronberg im Taunus, Stadt	1 194	15 136	14 419	717
06434007	Neu-Anspach, Stadt	670	2 999	2 455	544
06434008	Oberursel (Taunus), Stadt	2 500	20 026	17 981	2 045
06434009	Schmitten	437	1 491	1 248	243
06434010	Steinbach (Taunus), Stadt	425	1 866	1 549	317
06434011	Usingen, Stadt	820	3 319	2 735	584
06434012	Wehrheim	531	2 198	1 858	340
06434013	Weilrod	246	825	687	138
<b>06434</b>	<b>Hochtaunuskreis</b>	<b>13 570</b>	<b>99 858</b>	<b>90 581</b>	<b>9 277</b>
06435001	Bad Orb, Stadt	472	2 866	2 345	521
06435002	Bad Soden-Salmünster, Stadt	595	5 227	4 521	706
06435003	Biebergemünd	330	2 603	2 317	286

### 12.1. Niederlassungen mit abhängig Beschäftigten in Hessen 2020 nach Gemeinden

AGS	Gemeinde Kreisfreie Stadt Landkreis Regierungsbezirk	Nieder- lassungen	Abhängig Beschäftigte		
		Insgesamt	Insgesamt	davon	
				SVB <sup>1)</sup>	GEB <sup>2)</sup>
06435004	Birstein	264	1 536	1 193	343
06435005	Brachtal	178	651	485	166
06435006	Bruckköbel, Stadt	884	4 144	3 448	696
06435007	Erlensee, Stadt	616	8 147	7 455	692
06435008	Flörsbachtal	91	278	219	59
06435009	Freigericht	616	3 382	2 655	727
06435010	Gelnhausen, Barbarossast., Krst.	1 400	15 176	12 967	2 208
06435011	Großkrotzenburg	235	1 154	960	194
06435012	Gründau	663	4 691	4 113	579
06435013	Hammersbach	227	1 302	1 034	268
06435014	Hanau, Brüder-Grimm-Stadt	4 558	50 665	45 483	5 182
06435015	Hasselroth	283	1 210	1 010	200
06435016	Jossgrund	183	670	494	176
06435017	Langenselbold, Stadt	680	6 499	5 681	818
06435018	Linsengericht	379	3 864	3 484	380
06435019	Maintal, Stadt	1 750	10 037	8 677	1 360
06435020	Neuberg	197	552	430	122
06435021	Nidderau, Stadt	823	3 728	3 121	607
06435022	Niederdorfelden	137	1 226	1 102	124
06435023	Rodenbach	410	2 396	1 997	399
06435024	Ronneburg	130	395	300	95
06435025	Schlüchtern, Stadt	716	6 564	5 734	830
06435026	Schöneck	542	1 945	1 565	380
06435027	Sinntal	314	2 103	1 747	356
06435028	Steinau an der Straße, Brüder-Grimm-Stadt	381	3 089	2 762	327
06435029	Wächtersbach, Stadt	518	4 103	3 553	550
<b>06435</b>	<b>Main-Kinzig-Kreis</b>	<b>18 572</b>	<b>150 202</b>	<b>130 853</b>	<b>19 349</b>
06436001	Bad Soden am Taunus, Stadt	1 237	5 837	5 090	747
06436002	Eppstein, Stadt	516	2 619	2 173	446
06436003	Eschborn, Stadt	2 236	38 839	37 651	1 188
06436004	Flörsheim am Main, Stadt	857	6 329	5 406	923
06436005	Hattersheim am Main, Stadt	978	7 719	6 839	881
06436006	Hochheim am Main, Stadt	751	4 699	3 980	719
06436007	Hofheim am Taunus, Kreisstadt	2 097	14 405	12 587	1 818
06436008	Kelkheim (Taunus), Stadt	1 542	6 351	5 265	1 086
06436009	Kriftel	529	3 541	3 067	475
06436010	Liederbach am Taunus	334	2 160	1 929	231
06436011	Schwalbach am Taunus, Stadt	659	8 501	8 075	426
06436012	Sulzbach (Taunus)	617	7 548	6 838	710
<b>06436</b>	<b>Main-Taunus-Kreis</b>	<b>12 353</b>	<b>108 548</b>	<b>98 901</b>	<b>9 648</b>
06437001	Bad König, Stadt	375	2 992	2 496	495

### 12.1. Niederlassungen mit abhängig Beschäftigten in Hessen 2020 nach Gemeinden

AGS	Gemeinde Kreisfreie Stadt Landkreis Regierungsbezirk	Nieder- lassungen	Abhängig Beschäftigte		
		Insgesamt	Insgesamt	davon	
				SVB <sup>1)</sup>	GEB <sup>2)</sup>
06437003	Brensbach	234	1 474	1 185	290
06437004	Breuberg, Stadt	234	4 103	3 876	227
06437005	Brombachtal	141	572	454	118
06437006	Erbach, Kreisstadt	666	6 631	5 841	790
06437007	Fränkisch-Crumbach	150	712	564	149
06437009	Höchst i. Odw.	347	1 800	1 360	440
06437010	Lützelbach	210	836	619	216
06437011	Michelstadt, Stadt	811	6 136	5 008	1 128
06437012	Mossautal	125	532	448	85
06437013	Reichelsheim (Odenwald)	424	2 663	2 234	430
06437016	Oberzent, Stadt	403	1 868	1 544	324
<b>06437</b>	<b>Odenwaldkreis</b>	<b>4 120</b>	<b>30 319</b>	<b>25 628</b>	<b>4 691</b>
06438001	Dietzenbach, Kreisstadt	1 525	13 333	11 543	1 789
06438002	Dreieich, Stadt	2 667	17 403	15 779	1 624
06438003	Egelsbach	515	4 183	3 749	435
06438004	Hainburg	659	3 003	2 425	577
06438005	Heusenstamm, Stadt	930	5 873	5 257	617
06438006	Langen (Hessen), Stadt	1 725	16 424	15 085	1 339
06438007	Mainhausen	440	2 609	2 287	322
06438008	Mühlheim am Main, Stadt	1 318	6 506	5 537	969
06438009	Neu-Isenburg, Stadt	2 464	31 964	29 499	2 465
06438010	Obertshausen, Stadt	1 147	9 263	8 003	1 260
06438011	Rodgau, Stadt	1 957	11 643	10 019	1 624
06438012	Rödermark, Stadt	1 440	7 486	6 260	1 226
06438013	Seligenstadt, Einhardstadt	1 208	6 779	5 636	1 143
<b>06438</b>	<b>Landkreis Offenbach</b>	<b>17 995</b>	<b>136 467</b>	<b>121 078</b>	<b>15 389</b>
06439001	Aarbergen	232	1 471	1 177	294
06439002	Bad Schwalbach, Kreisstadt	478	2 749	2 328	421
06439003	Eltville am Rhein, Stadt	946	6 935	5 707	1 228
06439004	Geisenheim, Hochschulstadt	560	3 762	3 115	647
06439005	Heidenrod	282	967	783	184
06439006	Hohenstein	240	783	661	121
06439007	Hünstetten	468	1 561	1 255	306
06439008	Idstein, Hochschulstadt	1 224	9 386	8 076	1 310
06439009	Kiedrich	174	1 003	877	126
06439010	Lorch, Stadt	135	925	767	158
06439011	Niedernhausen	600	1 871	1 473	398
06439012	Oestrich-Winkel, Stadt	530	2 013	1 574	439
06439013	Rüdesheim am Rhein, Stadt	492	4 077	3 582	494
06439014	Schlangenberg	273	1 087	906	181
06439015	Taunusstein, Stadt	1 294	8 460	7 062	1 398
06439016	Waldems	230	647	523	124

### 12.1. Niederlassungen mit abhängig Beschäftigten in Hessen 2020 nach Gemeinden

AGS	Gemeinde Kreisfreie Stadt Landkreis Regierungsbezirk	Nieder- lassungen	Abhängig Beschäftigte		
		Insgesamt	Insgesamt	davon	
				SVB <sup>1)</sup>	GEB <sup>2)</sup>
06439017	Walluf	324	2 596	2 340	256
<b>06439</b>	<b>Rheingau-Taunus-Kreis</b>	8 482	50 290	42 206	8 085
06440001	Altenstadt	534	3 683	3 172	511
06440002	Bad Nauheim, Stadt	1 702	12 760	11 187	1 573
06440003	Bad Vilbel, Stadt	1 833	11 247	9 824	1 423
06440004	Büdingen, Stadt	1 034	6 716	5 766	950
06440005	Butzbach, Friedrich-Ludwig-Weidig-Stadt	1 144	8 053	6 938	1 116
06440006	Echzell	206	1 280	1 055	225
06440007	Florstadt, Stadt	358	1 641	1 391	250
06440008	Friedberg (Hessen), Kreisstadt	1 417	12 528	11 008	1 520
06440009	Gedern, Stadt	330	1 857	1 506	351
06440010	Glauburg	123	580	455	125
06440011	Hirzenhain	85	598	492	105
06440012	Karben, Stadt	1 004	8 451	7 592	860
06440013	Kefenrod	84	521	454	67
06440014	Limeshain	245	1 087	859	228
06440015	Münzenberg, Stadt	222	968	824	144
06440016	Nidda, Stadt	751	6 638	5 667	971
06440017	Niddatal, Stadt	349	1 022	787	236
06440018	Ober-Mörlen	286	1 476	1 270	205
06440019	Ortenberg, Stadt	337	1 749	1 416	333
06440020	Ranstadt	195	1 290	982	308
06440021	Reichelsheim (Wetterau), Stadt	231	1 139	930	209
06440022	Rockenberg	186	707	523	184
06440023	Rosbach v. d. Höhe, Stadt	610	4 735	4 342	393
06440024	Wölfersheim	413	2 882	2 466	415
06440025	Wöllstadt	222	681	542	138
<b>06440</b>	<b>Wetteraukreis</b>	13 901	94 288	81 446	12 842
<b>064</b>	<b>Reg.-Bez. Darmstadt</b>	196 811	1 871 828	1 687 280	184 548
06531001	Allendorf (Lumda), Stadt	139	508	398	110
06531002	Biebertal	383	1 683	1 329	354
06531003	Buseck	511	3 808	3 341	467
06531004	Fernwald	300	2 648	2 368	280
06531005	Gießen, Universitätsstadt	3 919	55 697	46 477	9 220
06531006	Grünberg, Stadt	600	3 786	3 170	616
06531007	Heuchelheim	350	4 504	4 127	377
06531008	Hungen, Stadt	522	3 631	3 123	508
06531009	Langgöns	540	4 960	4 257	703
06531010	Laubach, Stadt	380	2 722	2 339	383
06531011	Lich, Stadt	686	4 638	3 939	699
06531012	Linden, Stadt	615	4 182	3 533	649



### 12.1. Niederlassungen mit abhängig Beschäftigten in Hessen 2020 nach Gemeinden

AGS	Gemeinde Kreisfreie Stadt Landkreis Regierungsbezirk	Nieder- lassungen	Abhängig Beschäftigte		
		Insgesamt	Insgesamt	davon	
				SVB <sup>1)</sup>	GEB <sup>2)</sup>
06531013	Lollar, Stadt	393	3 947	3 544	403
06531014	Pohlheim, Stadt	659	4 692	4 122	571
06531015	Rabenau	163	586	440	145
06531016	Reiskirchen	404	3 335	2 977	358
06531017	Staufenberg, Stadt	317	1 518	1 168	351
06531018	Wettenberg	618	4 139	3 574	565
<b>06531</b>	<b>Landkreis Gießen</b>	<b>11 499</b>	<b>110 984</b>	<b>94 224</b>	<b>16 759</b>
06532001	Aßlar, Stadt	595	5 475	4 610	865
06532002	Bischoffen	127	737	622	115
06532003	Braunfels, Stadt	449	2 304	1 876	428
06532004	Breitscheid	191	1 199	947	253
06532005	Dietzhöltal	180	2 392	2 119	273
06532006	Dillenburg, Oranienstadt	917	12 049	10 702	1 347
06532007	Driedorf	188	1 909	1 473	437
06532008	Ehringshausen	325	2 761	2 415	347
06532009	Eschenburg	329	3 106	2 612	494
06532010	Greifenstein	225	1 297	1 024	273
06532011	Haiger, Stadt	852	10 502	9 216	1 285
06532012	Herborn, Stadt	981	11 912	10 547	1 365
06532013	Hohenahr	195	756	595	162
06532014	Hüttenberg	431	2 373	1 849	524
06532015	Lahnau	311	3 247	2 900	347
06532016	Leun, Stadt	205	993	804	189
06532017	Mittenaar	186	1 162	969	192
06532018	Schöffengrund	243	871	699	172
06532019	Siegbach	67	202	145	57
06532020	Sinn	287	1 906	1 634	272
06532021	Solms, Stadt	528	2 897	2 382	516
06532022	Waldsolms	189	600	470	130
06532023	Wetzlar, Stadt	2 663	32 007	28 544	3 463
<b>06532</b>	<b>Lahn-Dill-Kreis</b>	<b>10 664</b>	<b>102 654</b>	<b>89 151</b>	<b>13 503</b>
06533001	Beselich	252	1 326	1 124	202
06533002	Brechen	233	1 196	956	241
06533003	Bad Camberg, Stadt	683	4 932	4 232	699
06533004	Dornburg	359	2 262	1 782	479
06533005	Elbtal	103	555	324	231
06533006	Elz	401	2 270	1 865	405
06533007	Hadamar, Stadt	527	3 530	2 787	744
06533008	Hünfelden	375	1 125	881	244
06533009	Limburg a. d. Lahn, Kreisstadt	2 459	26 667	23 759	2 908
06533010	Löhnberg	168	1 031	844	187
06533011	Mengerskirchen, Marktflecken	206	1 675	1 395	280

### 12.1. Niederlassungen mit abhängig Beschäftigten in Hessen 2020 nach Gemeinden

AGS	Gemeinde Kreisfreie Stadt Landkreis Regierungsbezirk	Nieder- lassungen	Abhängig Beschäftigte		
		Insgesamt	Insgesamt	davon	
				SVB <sup>1)</sup>	GEB <sup>2)</sup>
06533012	Merenberg, Marktflecken	154	1 091	941	150
06533013	Runkel, Stadt	367	2 051	1 752	299
06533014	Selters (Taunus)	204	801	605	196
06533015	Villmar, Marktflecken	253	997	756	241
06533016	Waldbrunn (Westerwald)	191	852	688	163
06533017	Weilburg, Stadt	667	6 472	5 345	1 127
06533018	Weilmünster, Marktflecken	386	2 318	2 000	318
06533019	Weinbach	133	451	349	102
<b>06533</b>	<b>Landkreis Limburg-Weilburg</b>	<b>8 121</b>	<b>61 601</b>	<b>52 385</b>	<b>9 215</b>
06534001	Amöneburg, Stadt	173	569	463	106
06534002	Angelburg	126	586	498	88
06534003	Bad Endbach	267	1 518	1 171	347
06534004	Biedenkopf, Stadt	585	6 849	6 042	807
06534005	Breidenbach	248	3 456	3 144	313
06534006	Cölbe	221	1 265	1 080	185
06534007	Dautphetal	413	3 746	3 247	500
06534008	Ebsdorfergrund	306	1 546	1 228	318
06534009	Fronhausen	136	925	805	120
06534010	Gladenbach, Stadt	517	4 135	3 106	1 029
06534011	Kirchhain, Stadt	574	4 187	3 488	699
06534012	Lahntal	203	1 122	896	226
06534013	Lohra	180	1 044	904	140
06534014	Marburg, Universitätsstadt	2 956	48 682	42 335	6 347
06534015	Münchhausen	118	481	387	93
06534016	Neustadt (Hessen), Stadt	241	1 154	883	271
06534017	Rauschenberg, Stadt	132	587	477	110
06534018	Stadtallendorf, Stadt	646	15 789	14 535	1 254
06534019	Steffenberg	168	1 203	956	247
06534020	Weimar (Lahn)	236	1 129	921	209
06534021	Wetter (Hessen), Stadt	300	1 622	1 397	225
06534022	Wohratal	70	401	328	73
<b>06534</b>	<b>Landkreis Marburg-Biedenkopf</b>	<b>8 816</b>	<b>101 997</b>	<b>88 290</b>	<b>13 707</b>
06535001	Alsfeld, Stadt	780	7 549	6 276	1 274
06535002	Antrifttal	56	187	132	54
06535003	Feldatal	96	270	207	63
06535004	Freiensteinau	128	676	555	121
06535005	Gemünden (Felda)	74	305	257	49
06535006	Grebenau, Stadt	92	748	655	93
06535007	Grebenhain	195	1 369	1 140	229
06535008	Herbstein, Stadt	199	2 604	2 010	594
06535009	Homburg (Ohm), Stadt	288	3 167	2 802	365
06535010	Kirrtorf, Stadt	111	490	394	96

### 12.1. Niederlassungen mit abhängig Beschäftigten in Hessen 2020 nach Gemeinden

AGS	Gemeinde Kreisfreie Stadt Landkreis Regierungsbezirk	Nieder- lassungen	Abhängig Beschäftigte		
		Insgesamt	Insgesamt	davon	
				SVB <sup>1)</sup>	GEB <sup>2)</sup>
06535011	Lauterbach (Hessen), Kreisstadt	621	6 722	5 924	798
06535012	Lautertal (Vogelsberg)	83	396	346	50
06535013	Mücke	326	2 912	2 455	458
06535014	Romrod, Stadt	89	518	387	132
06535015	Schlitz, Stadt	338	2 587	2 268	320
06535016	Schotten, Stadt	401	2 950	2 535	415
06535017	Schwalmtal	97	348	258	90
06535018	Ulrichstein, Stadt	122	448	355	93
06535019	Wartenberg	154	929	800	129
<b>06535</b>	<b>Vogelsbergkreis</b>	<b>4 250</b>	<b>35 174</b>	<b>29 754</b>	<b>5 420</b>
<b>065</b>	<b>Reg.-Bez. Gießen</b>	<b>43 350</b>	<b>412 409</b>	<b>353 804</b>	<b>58 605</b>
<b>06611000</b>	<b>Kassel, documenta-Stadt</b>	<b>8 950</b>	<b>117 595</b>	<b>103 781</b>	<b>13 814</b>
06631001	Bad Salzschlirf	115	1 346	1 172	175
06631002	Burghaun, Marktgemeinde	276	1 828	1 563	265
06631003	Dipperz	169	675	549	125
06631004	Ebersburg	181	1 381	1 217	164
06631005	Ehrenberg (Rhön)	93	434	351	84
06631006	Eichenzell	510	5 174	4 550	623
06631007	Eiterfeld, Marktgemeinde	319	2 841	2 474	367
06631008	Flieden	293	1 814	1 429	385
06631009	Fulda, Stadt	3 427	55 424	49 562	5 862
06631010	Gersfeld (Rhön), Stadt	309	1 766	1 425	340
06631011	Großenlütder	324	2 794	2 385	409
06631012	Hilders, Marktgemeinde	226	1 236	1 062	174
06631013	Hofbieber	249	1 367	1 064	303
06631014	Hosenfeld	150	664	515	149
06631015	Hünfeld, Konrad-Zuse-Stadt	723	6 259	5 471	789
06631016	Kalbach	240	1 724	1 415	309
06631017	Künzell	608	3 581	2 943	638
06631018	Neuhof	336	3 638	3 130	508
06631019	Nüsttal	113	291	220	71
06631020	Petersberg	558	5 200	4 231	970
06631021	Poppenhausen (Wasserkuppe)	134	1 245	1 094	152
06631022	Rasdorf, Point-Alpha-Gemeinde	64	539	455	84
06631023	Tann (Rhön), Stadt	169	1 221	1 067	153
<b>06631</b>	<b>Landkreis Fulda</b>	<b>9 586</b>	<b>102 441</b>	<b>89 344</b>	<b>13 097</b>
06632001	Alheim	171	842	688	153
06632002	Bad Hersfeld, Kreisstadt	1 376	21 199	19 292	1 907
06632003	Bebra, Stadt	481	6 428	5 765	663
06632004	Breitenbach a. Herzberg	55	176	143	33
06632005	Cornberg	27	122	106	16

### 12.1. Niederlassungen mit abhängig Beschäftigten in Hessen 2020 nach Gemeinden

AGS	Gemeinde Kreisfreie Stadt Landkreis Regierungsbezirk	Nieder- lassungen	Abhängig Beschäftigte		
		Insgesamt	Insgesamt	davon	
				SVB <sup>1)</sup>	GEB <sup>2)</sup>
06632006	Friedewald	108	2 290	2 129	160
06632007	Hauneck	115	1 010	843	166
06632008	Haunetal	88	316	236	80
06632009	Heringen (Werra), Stadt	198	2 441	2 227	214
06632010	Hohenroda	82	512	395	116
06632011	Kirchheim	208	1 936	1 750	186
06632012	Ludwigsau	143	730	624	106
06632013	Nentershausen	92	398	324	74
06632014	Neuenstein	103	1 486	1 363	123
06632015	Niederaula, Marktgemeinde	211	2 537	2 243	295
06632016	Philippsthal (Werra), Marktgemeinde	136	3 870	3 661	209
06632017	Ronshausen	63	378	314	65
06632018	Rotenburg a. d. Fulda, Stadt	478	4 111	3 512	599
06632019	Schenklengsfeld	145	580	416	164
06632020	Wildeck	145	971	796	175
<b>06632</b>	<b>Landkreis Hersfeld-Rotenburg</b>	<b>4 425</b>	<b>52 331</b>	<b>46 829</b>	<b>5 502</b>
06633001	Ahnatal	256	872	679	193
06633002	Bad Karlshafen, Stadt	139	1 252	1 069	183
06633003	Baunatal, Stadt	914	26 925	25 672	1 253
06633004	Breuna	120	708	593	115
06633005	Calden	275	2 279	2 026	253
06633006	Bad Emstal	199	1 964	1 730	235
06633007	Espenau	147	496	345	151
06633008	Fuldabrück	338	3 285	2 967	319
06633009	Fulda	443	2 447	1 957	490
06633010	Grebenstein, Stadt	158	603	483	121
06633011	Habichtswald	164	666	520	146
06633012	Helsa	160	900	738	162
06633013	Hofgeismar, Stadt	570	6 637	5 495	1 142
06633014	Immenhausen, Stadt	240	1 810	1 616	194
06633015	Kaufungen	526	4 122	3 606	516
06633016	Liebenau, Stadt	85	364	276	89
06633017	Lohfelden	578	5 704	5 135	569
06633018	Naumburg, Stadt	160	898	729	169
06633019	Nieste	52	355	261	94
06633020	Niestetal	413	4 689	4 067	622
06633022	Reinhardshagen	160	753	576	178
06633023	Schauenburg	315	1 182	899	282
06633024	Söhrewald	120	415	319	96
06633025	Trendelburg, Stadt	146	718	573	145
06633026	Vellmar, Stadt	621	3 770	2 945	825
06633028	Wolfhagen, Hans-Staden-Stadt	519	4 435	3 824	612
06633029	Zierenberg, Stadt	247	1 166	963	204

### 12.1. Niederlassungen mit abhängig Beschäftigten in Hessen 2020 nach Gemeinden

AGS	Gemeinde Kreisfreie Stadt Landkreis Regierungsbezirk	Nieder- lassungen	Abhängig Beschäftigte		
		Insgesamt	Insgesamt	davon	
				SVB <sup>1)</sup>	GEB <sup>2)</sup>
06633030	Wesertal	168	1 477	1 253	224
<b>06633</b>	<b>Landkreis Kassel</b>	<b>8 233</b>	<b>80 892</b>	<b>71 313</b>	<b>9 579</b>
06634001	Borken (Hessen), Stadt	415	2 623	2 219	404
06634002	Edermünde	215	1 146	967	179
06634003	Felsberg, Stadt	317	1 791	1 417	374
06634004	Frielendorf, Marktflecken	222	1 317	1 028	289
06634005	Fritzlar, Dom- und Kaiserstadt	616	5 010	4 005	1 004
06634006	Gilserberg	107	643	557	87
06634007	Gudensberg, Stadt	306	2 366	1 979	387
06634008	Guxhagen	216	2 143	1 820	323
06634009	Homburg (Efze), Reformationsstadt, Kreisstadt	570	4 452	3 839	613
06634010	Jesberg	79	345	277	68
06634011	Knüllwald	172	1 190	972	218
06634012	Körle	117	448	333	115
06634013	Malsfeld	141	2 228	2 021	208
06634014	Melsungen, Stadt	575	13 349	12 669	680
06634015	Morschen	96	459	354	105
06634016	Neuental	103	222	147	75
06634017	Neukirchen, Stadt	259	1 776	1 447	329
06634018	Niedenstein, Stadt	154	551	453	98
06634019	Oberaula	106	567	433	134
06634020	Ottrau	57	500	297	203
06634021	Schrecksbach	98	451	360	91
06634022	Schwalmsstadt, Konfirmationsstadt	699	10 521	9 449	1 072
06634023	Schwarzenborn, Stadt	49	255	193	62
06634024	Spangenberg, Liebenbachstadt	225	1 955	1 761	194
06634025	Wabern	212	1 631	1 357	274
06634026	Willingshausen	148	517	371	146
06634027	Bad Zwesten	161	1 491	1 301	190
<b>06634</b>	<b>Schwalm-Eder-Kreis</b>	<b>6 435</b>	<b>59 945</b>	<b>52 023</b>	<b>7 921</b>
06635001	Allendorf (Eder)	194	5 458	5 203	255
06635002	Bad Arolsen, Stadt	650	7 656	6 758	898
06635003	Bad Wildungen, Stadt	782	9 384	8 411	973
06635004	Battenberg (Eder), Stadt	209	1 902	1 668	234
06635005	Bromskirchen	56	1 111	1 047	64
06635006	Burgwald	179	2 004	1 752	252
06635007	Diemelsee	172	1 237	1 084	152
06635008	Diemelstadt, Stadt	204	2 132	1 965	167
06635009	Edertal, Nationalparkgemeinde	234	940	754	186
06635010	Frankenau, Nationalparkstadt	86	261	190	71
06635011	Frankenberg (Eder), Philipp-Soldan-Stadt	751	8 596	7 628	968

### 12.1. Niederlassungen mit abhängig Beschäftigten in Hessen 2020 nach Gemeinden

AGS	Gemeinde Kreisfreie Stadt Landkreis Regierungsbezirk	Nieder- lassungen	Abhängig Beschäftigte		
		Insgesamt	Insgesamt	davon	
				SVB <sup>1)</sup>	GEB <sup>2)</sup>
06635012	Gemünden (Wohra), Stadt	123	1 051	876	174
06635013	Haina (Kloster)	92	1 158	1 056	103
06635014	Hatzfeld (Eder), Stadt	88	1 252	1 078	174
06635015	Korbach, Hansestadt, Kreisstadt	1 019	15 142	13 681	1 461
06635016	Lichtenfels, Stadt	157	793	674	120
06635017	Rosenthal, Stadt	70	365	292	73
06635018	Twistetal	136	707	588	119
06635019	Vöhl, Nationalparkgemeinde	170	773	602	172
06635020	Volkmarsen, Stadt	276	2 066	1 772	294
06635021	Waldeck, Stadt	296	1 661	1 368	293
06635022	Willingen (Upland)	495	3 004	2 357	647
<b>06635</b>	<b>Landkreis Waldeck-Frankenberg</b>	<b>6 439</b>	<b>68 654</b>	<b>60 804</b>	<b>7 850</b>
06636001	Bad Sooden-Allendorf, Stadt	332	2 550	2 169	381
06636002	Berkatal	53	528	463	65
06636003	Eschwege, Kreisstadt	950	10 219	9 116	1 103
06636004	Großalmerode, Stadt	200	1 318	1 079	239
06636005	Herleshausen	91	637	545	92
06636006	Hessisch Lichtenau, Stadt	427	4 003	3 488	515
06636007	Meinhard	137	735	577	157
06636008	Meißner	104	427	332	95
06636009	Neu-Eichenberg	55	258	217	41
06636010	Ringgau	101	511	444	67
06636011	Sontra, Stadt	250	1 880	1 595	285
06636012	Waldkappel, Stadt	173	936	749	187
06636013	Wanfried, Stadt	147	877	752	125
06636014	Wehretal	159	729	573	156
06636015	Weißenborn	25	59	46	12
06636016	Witzenhausen, Stadt	651	4 940	4 127	813
<b>06636</b>	<b>Werra-Meißner-Kreis</b>	<b>3 855</b>	<b>30 605</b>	<b>26 272</b>	<b>4 333</b>
<b>066</b>	<b>Reg.-Bez. Kassel</b>	<b>47 923</b>	<b>512 463</b>	<b>450 365</b>	<b>62 097</b>
<b>06</b>	<b>Land Hessen</b>	<b>288 084</b>	<b>2 796 700</b>	<b>2 491 450</b>	<b>305 250</b>

1) Sozialversicherungspflichtig Beschäftigte. — 2) Geringfügig entlohnt Beschäftigte.

## 12.2. Niederlassungen in Hessen 2020 nach Gemeinden und Größenklassen der abhängig Beschäftigten

AGS	Gemeinde Kreisfreie Stadt Landkreis Regierungsbezirk	Nieder- lassungen	davon nach Größenklassen der abhängig Beschäftigten			
		Insgesamt	0 bis unter 10	10 bis unter 50	50 bis unter 250	250 oder mehr
<b>06411000</b>	<b>Darmstadt, Wissenschaftsstadt</b>	8 000	6 668	1 031	236	65
<b>06412000</b>	<b>Frankfurt am Main, Stadt</b>	42 969	36 464	4 811	1 345	349
<b>06413000</b>	<b>Offenbach am Main, Stadt</b>	6 011	5 214	632	143	22
<b>06414000</b>	<b>Wiesbaden, Landeshauptstadt</b>	14 628	12 708	1 521	315	84
06431001	Abtsteinach	94	79	13	2	—
06431002	Bensheim, Stadt	2 435	2 075	287	63	10
06431003	Biblis	366	334	28	3	1
06431004	Birkenau	408	367	38	3	—
06431005	Bürrstadt, Stadt	648	556	75	15	2
06431006	Einhausen	263	241	17	5	—
06431007	Fürth	512	443	65	4	—
06431008	Gorxheimertal	148	140	8	—	—
06431009	Grasellenbach	142	118	21	3	—
06431010	Groß-Rohrheim	132	108	17	6	1
06431011	Heppenheim (Bergstraße), Kreisstadt	1 364	1 160	172	27	5
06431012	Hirschhorn (Neckar), Stadt	144	121	18	5	—
06431013	Lampertheim, Stadt	1 308	1 123	154	28	3
06431014	Lautertal (Odenwald)	317	278	36	3	—
06431015	Lindenfels, Stadt	211	187	21	3	—
06431016	Lorsch, Karolingerstadt	686	586	83	17	—
06431017	Mörlenbach	492	445	42	5	—
06431018	Neckarsteinach, Stadt	175	155	18	1	1
06431019	Rimbach	393	349	39	5	—
06431020	Viernheim, Stadt	1 820	1 556	228	36	—
06431021	Wald-Michelbach	488	432	45	11	—
06431022	Zwingenberg, Stadt	303	279	17	7	—
<b>06431</b>	<b>Landkreis Bergstraße</b>	12 849	11 132	1 442	252	23
06432001	Alsbach-Hähnlein	388	333	44	10	1
06432002	Babenhausen, Stadt	712	617	80	13	2
06432003	Bickenbach	276	242	28	6	—
06432004	Dieburg, Stadt	919	741	140	35	3
06432005	Eppertshausen	311	270	34	6	1
06432006	Erzhausen	314	284	30	—	—
06432007	Fischbachtal	103	98	5	—	—
06432008	Griesheim, Stadt	1 158	1 024	109	24	1
06432009	Groß-Bieberau, Stadt	217	186	26	5	—
06432010	Groß-Umstadt, Stadt	984	861	99	21	3
06432011	Groß-Zimmern	558	491	55	11	1
06432012	Messel	173	148	24	1	—
06432013	Modautal	190	174	12	4	—
06432014	Mühlthal	612	549	55	5	3
06432015	Münster (Hessen)	496	444	46	6	—

## 12.2. Niederlassungen in Hessen 2020 nach Gemeinden und Größenklassen der abhängig Beschäftigten

AGS	Gemeinde Kreisfreie Stadt Landkreis Regierungsbezirk	Nieder- lassungen	davon nach Größenklassen der abhängig Beschäftigten			
		Insgesamt	0 bis unter 10	10 bis unter 50	50 bis unter 250	250 oder mehr
06432016	Ober-Ramstadt, Stadt	582	513	56	12	1
06432017	Otzberg	253	225	26	2	—
06432018	Pfungstadt, Stadt	1 059	918	119	22	—
06432019	Reinheim, Stadt	582	530	46	6	—
06432020	Roßdorf	509	454	45	8	2
06432021	Schaafheim	370	330	38	2	—
06432022	Seeheim-Jugenheim	736	676	51	8	1
06432023	Weiterstadt, Stadt	1 224	1 034	155	29	6
<b>06432</b>	<b>Landkreis Darmstadt-Dieburg</b>	<b>12 726</b>	<b>11 142</b>	<b>1 323</b>	<b>236</b>	<b>25</b>
06433001	Biebesheim am Rhein	277	230	30	17	—
06433002	Bischofsheim	445	389	44	12	—
06433003	Büttelborn	554	492	51	10	1
06433004	Gernsheim, Schöfferstadt	458	379	67	9	3
06433005	Ginsheim-Gustavsburg, Stadt	585	486	73	25	1
06433006	Groß-Gerau, Stadt	1 190	1 007	146	31	6
06433007	Kelsterbach, Stadt	781	618	128	31	4
06433008	Mörfelden-Walldorf, Stadt	1 578	1 351	177	43	7
06433009	Nauheim	368	331	31	5	1
06433010	Raunheim, Stadt	593	466	96	26	5
06433011	Riedstadt, Büchnerstadt	765	687	65	11	2
06433012	Rüsselsheim am Main, Stadt	2 298	1 979	253	54	12
06433013	Stockstadt am Rhein	240	209	23	8	—
06433014	Trebur	503	452	41	10	—
<b>06433</b>	<b>Landkreis Groß-Gerau</b>	<b>10 635</b>	<b>9 076</b>	<b>1 225</b>	<b>292</b>	<b>42</b>
06434001	Bad Homburg v. d. Höhe, Stadt	3 736	3 295	328	90	23
06434002	Friedrichsdorf, Stadt	1 294	1 179	87	25	3
06434003	Glashütten	279	265	13	1	—
06434004	Grävenwiesbach	164	146	15	3	—
06434005	Königstein im Taunus, Stadt	1 274	1 183	70	19	2
06434006	Kronberg im Taunus, Stadt	1 194	1 070	97	19	8
06434007	Neu-Anspach, Stadt	670	605	53	12	—
06434008	Oberursel (Taunus), Stadt	2 500	2 198	237	51	14
06434009	Schmitten	437	404	30	3	—
06434010	Steinbach (Taunus), Stadt	425	381	40	4	—
06434011	Usingen, Stadt	820	742	70	8	—
06434012	Wehrheim	531	483	43	4	1
06434013	Weilrod	246	226	17	3	—
<b>06434</b>	<b>Hochtaunuskreis</b>	<b>13 570</b>	<b>12 177</b>	<b>1 100</b>	<b>242</b>	<b>51</b>
06435001	Bad Orb, Stadt	472	409	55	7	1
06435002	Bad Soden-Salmünster, Stadt	595	496	82	15	2
06435003	Biebergemünd	330	286	39	4	1



## 12.2. Niederlassungen in Hessen 2020 nach Gemeinden und Größenklassen der abhängig Beschäftigten

AGS	Gemeinde Kreisfreie Stadt Landkreis Regierungsbezirk	Nieder- lassungen	davon nach Größenklassen der abhängig Beschäftigten			
		Insgesamt	0 bis unter 10	10 bis unter 50	50 bis unter 250	250 oder mehr
06435004	Birstein	264	227	33	4	—
06435005	Brachtal	178	167	9	2	—
06435006	Bruckköbel, Stadt	884	791	81	12	—
06435007	Erlensee, Stadt	616	538	62	11	5
06435008	Flörsbachtal	91	85	6	—	—
06435009	Freigericht	616	537	67	11	1
06435010	Gelnhausen, Barbarossast., Krst.	1 400	1 174	182	36	8
06435011	Großkrotzenburg	235	210	21	4	—
06435012	Gründau	663	588	59	11	5
06435013	Hammersbach	227	199	24	4	—
06435014	Hanau, Brüder-Grimm-Stadt	4 558	3 885	517	125	31
06435015	Hasselroth	283	252	28	3	—
06435016	Jossgrund	183	164	19	—	—
06435017	Langenselbold, Stadt	680	573	83	20	4
06435018	Linsengericht	379	337	29	11	2
06435019	Maintal, Stadt	1 750	1 553	163	31	3
06435020	Neuberg	197	186	10	1	—
06435021	Nidderau, Stadt	823	739	68	16	—
06435022	Niederdorfelden	137	119	14	3	1
06435023	Rodenbach	410	384	21	4	1
06435024	Ronneburg	130	123	7	—	—
06435025	Schlüchtern, Stadt	716	606	88	19	3
06435026	Schöneck	542	497	40	5	—
06435027	Sinntal	314	273	35	4	2
06435028	Steinau an der Straße, Brüder-Grimm-Stadt	381	333	38	8	2
06435029	Wächtersbach, Stadt	518	437	65	14	2
<b>06435</b>	<b>Main-Kinzig-Kreis</b>	<b>18 572</b>	<b>16 168</b>	<b>1 945</b>	<b>385</b>	<b>74</b>
06436001	Bad Soden am Taunus, Stadt	1 237	1 115	105	15	2
06436002	Eppstein, Stadt	516	460	45	10	1
06436003	Eschborn, Stadt	2 236	1 850	284	79	23
06436004	Flörsheim am Main, Stadt	857	731	105	19	2
06436005	Hattersheim am Main, Stadt	978	863	88	20	7
06436006	Hochheim am Main, Stadt	751	680	52	17	2
06436007	Hofheim am Taunus, Kreisstadt	2 097	1 834	203	55	5
06436008	Kelkheim (Taunus), Stadt	1 542	1 387	138	16	1
06436009	Kriftel	529	452	63	14	—
06436010	Liederbach am Taunus	334	294	31	8	1
06436011	Schwalbach am Taunus, Stadt	659	559	73	20	7
06436012	Sulzbach (Taunus)	617	491	95	27	4
<b>06436</b>	<b>Main-Taunus-Kreis</b>	<b>12 353</b>	<b>10 716</b>	<b>1 282</b>	<b>300</b>	<b>55</b>
06437001	Bad König, Stadt	375	316	50	8	1

## 12.2. Niederlassungen in Hessen 2020 nach Gemeinden und Größenklassen der abhängig Beschäftigten

AGS	Gemeinde Kreisfreie Stadt Landkreis Regierungsbezirk	Nieder- lassungen	davon nach Größenklassen der abhängig Beschäftigten			
		Insgesamt	0 bis unter 10	10 bis unter 50	50 bis unter 250	250 oder mehr
06437003	Brensbach	234	200	26	8	—
06437004	Breuberg, Stadt	234	202	27	3	2
06437005	Brombachtal	141	128	11	2	—
06437006	Erbach, Kreisstadt	666	560	86	14	6
06437007	Fränkisch-Crumbach	150	129	18	3	—
06437009	Höchst i. Odw.	347	294	49	4	—
06437010	Lützelbach	210	187	22	1	—
06437011	Michelstadt, Stadt	811	676	115	19	1
06437012	Mossautal	125	113	10	2	—
06437013	Reichelsheim (Odenwald)	424	375	39	9	1
06437016	Oberzent, Stadt	403	356	42	5	—
<b>06437</b>	<b>Odenwaldkreis</b>	<b>4 120</b>	<b>3 536</b>	<b>495</b>	<b>78</b>	<b>11</b>
06438001	Dietzenbach, Kreisstadt	1 525	1 299	173	49	4
06438002	Dreieich, Stadt	2 667	2 388	220	52	7
06438003	Egelsbach	515	454	48	12	1
06438004	Hainburg	659	587	66	6	—
06438005	Heusenstamm, Stadt	930	823	85	20	2
06438006	Langen (Hessen), Stadt	1 725	1 502	162	55	6
06438007	Mainhausen	440	382	47	11	—
06438008	Mühlheim am Main, Stadt	1 318	1 180	123	14	1
06438009	Neu-Isenburg, Stadt	2 464	2 068	279	93	24
06438010	Obertshausen, Stadt	1 147	996	121	26	4
06438011	Rodgau, Stadt	1 957	1 726	185	44	2
06438012	Rödermark, Stadt	1 440	1 284	132	22	2
06438013	Seligenstadt, Einhardstadt	1 208	1 057	137	11	3
<b>06438</b>	<b>Landkreis Offenbach</b>	<b>17 995</b>	<b>15 746</b>	<b>1 778</b>	<b>415</b>	<b>56</b>
06439001	Aarbergen	232	200	27	5	—
06439002	Bad Schwalbach, Kreisstadt	478	430	36	11	1
06439003	Eltville am Rhein, Stadt	946	807	119	16	4
06439004	Geisenheim, Hochschulstadt	560	490	57	12	1
06439005	Heidenrod	282	258	20	4	—
06439006	Hohenstein	240	224	14	2	—
06439007	Hünstetten	468	431	33	4	—
06439008	Idstein, Hochschulstadt	1 224	1 063	122	37	2
06439009	Kiedrich	174	159	13	1	1
06439010	Lorch, Stadt	135	120	12	3	—
06439011	Niedernhausen	600	556	39	5	—
06439012	Oestrich-Winkel, Stadt	530	486	38	6	—
06439013	Rüdesheim am Rhein, Stadt	492	425	61	2	4
06439014	Schlangenberg	273	253	15	5	—
06439015	Taunusstein, Stadt	1 294	1 161	110	21	2
06439016	Waldems	230	216	13	1	—

## 12.2. Niederlassungen in Hessen 2020 nach Gemeinden und Größenklassen der abhängig Beschäftigten

AGS	Gemeinde Kreisfreie Stadt Landkreis Regierungsbezirk	Nieder- lassungen	davon nach Größenklassen der abhängig Beschäftigten			
		Insgesamt	0 bis unter 10	10 bis unter 50	50 bis unter 250	250 oder mehr
06439017	Walluf	324	281	32	10	1
<b>06439</b>	<b>Rheingau-Taunus-Kreis</b>	8 482	7 560	761	145	16
06440001	Altenstadt	534	468	55	9	2
06440002	Bad Nauheim, Stadt	1 702	1 503	163	28	8
06440003	Bad Vilbel, Stadt	1 833	1 630	168	33	2
06440004	Büdingen, Stadt	1 034	916	95	21	2
06440005	Butzbach, Friedrich-Ludwig-Weidig-Stadt	1 144	990	120	32	2
06440006	Echzell	206	185	17	3	1
06440007	Florstadt, Stadt	358	324	32	1	1
06440008	Friedberg (Hessen), Kreisstadt	1 417	1 186	186	39	6
06440009	Gedern, Stadt	330	283	42	5	—
06440010	Glauburg	123	106	17	—	—
06440011	Hirzenhain	85	73	10	2	—
06440012	Karben, Stadt	1 004	896	85	19	4
06440013	Kefenrod	84	76	6	2	—
06440014	Limeshain	245	214	28	3	—
06440015	Münzenberg, Stadt	222	202	17	3	—
06440016	Nidda, Stadt	751	629	101	18	3
06440017	Niddatal, Stadt	349	321	26	2	—
06440018	Ober-Mörlen	286	247	35	4	—
06440019	Ortenberg, Stadt	337	303	29	5	—
06440020	Ranstadt	195	173	18	4	—
06440021	Reichelsheim (Wetterau), Stadt	231	210	17	4	—
06440022	Rockenberg	186	170	15	1	—
06440023	Rosbach v. d. Höhe, Stadt	610	538	56	15	1
06440024	Wölfersheim	413	358	46	7	2
06440025	Wöllstadt	222	202	20	—	—
<b>06440</b>	<b>Wetteraukreis</b>	13 901	12 203	1 404	260	34
<b>064</b>	<b>Reg.-Bez. Darmstadt</b>	196 811	170 510	20 750	4 644	907
06531001	Allendorf (Lumda), Stadt	139	125	13	1	—
06531002	Biebertal	383	344	34	5	—
06531003	Buseck	511	447	52	9	3
06531004	Fernwald	300	248	40	11	1
06531005	Gießen, Universitätsstadt	3 919	3 225	532	135	27
06531006	Grünberg, Stadt	600	527	58	14	1
06531007	Heuchelheim	350	293	41	12	4
06531008	Hungen, Stadt	522	452	59	10	1
06531009	Langgöns	540	466	53	18	3
06531010	Laubach, Stadt	380	331	37	10	2
06531011	Lich, Stadt	686	599	72	14	1
06531012	Linden, Stadt	615	541	64	8	2

## 12.2. Niederlassungen in Hessen 2020 nach Gemeinden und Größenklassen der abhängig Beschäftigten

AGS	Gemeinde Kreisfreie Stadt Landkreis Regierungsbezirk	Nieder- lassungen	davon nach Größenklassen der abhängig Beschäftigten			
		Insgesamt	0 bis unter 10	10 bis unter 50	50 bis unter 250	250 oder mehr
06531013	Lollar, Stadt	393	330	49	12	2
06531014	Pohlheim, Stadt	659	594	54	10	1
06531015	Rabenau	163	145	17	1	—
06531016	Reiskirchen	404	358	36	8	2
06531017	Staufenberg, Stadt	317	281	30	6	—
06531018	Wettenberg	618	541	57	20	—
<b>06531</b>	<b>Landkreis Gießen</b>	<b>11 499</b>	<b>9 847</b>	<b>1 298</b>	<b>304</b>	<b>50</b>
06532001	Aßlar, Stadt	595	500	79	14	2
06532002	Bischoffen	127	110	16	—	1
06532003	Braunfels, Stadt	449	405	39	4	1
06532004	Breitscheid	191	160	25	6	—
06532005	Dietzhölztal	180	154	16	9	1
06532006	Dillenburg, Oranienstadt	917	734	138	37	8
06532007	Driedorf	188	161	21	4	2
06532008	Ehringshausen	325	283	34	7	1
06532009	Eschenburg	329	265	52	11	1
06532010	Greifenstein	225	195	26	4	—
06532011	Haiger, Stadt	852	671	135	39	7
06532012	Herborn, Stadt	981	801	145	30	5
06532013	Hohenahr	195	174	19	2	—
06532014	Hüttenberg	431	374	48	9	—
06532015	Lahnau	311	260	35	15	1
06532016	Leun, Stadt	205	181	20	4	—
06532017	Mittenaar	186	158	27	1	—
06532018	Schöffengrund	243	222	19	2	—
06532019	Siegbach	67	62	4	1	—
06532020	Sinn	287	248	30	9	—
06532021	Solms, Stadt	528	456	63	9	—
06532022	Waldsolms	189	179	9	1	—
06532023	Wetzlar, Stadt	2 663	2 152	410	81	20
<b>06532</b>	<b>Lahn-Dill-Kreis</b>	<b>10 664</b>	<b>8 905</b>	<b>1 410</b>	<b>299</b>	<b>50</b>
06533001	Beselich	252	218	32	2	—
06533002	Brechen	233	209	20	4	—
06533003	Bad Camberg, Stadt	683	586	79	17	1
06533004	Dornburg	359	311	41	6	1
06533005	Elbtal	103	92	9	2	—
06533006	Elz	401	347	45	9	—
06533007	Hadamard, Stadt	527	463	56	6	2
06533008	Hünfelden	375	349	22	4	—
06533009	Limburg a. d. Lahn, Kreisstadt	2 459	2 031	337	79	12
06533010	Löhnberg	168	150	13	5	—
06533011	Mengerskirchen, Marktflecken	206	185	16	4	1

## 12.2. Niederlassungen in Hessen 2020 nach Gemeinden und Größenklassen der abhängig Beschäftigten

AGS	Gemeinde Kreisfreie Stadt Landkreis Regierungsbezirk	Nieder- lassungen	davon nach Größenklassen der abhängig Beschäftigten			
		Insgesamt	0 bis unter 10	10 bis unter 50	50 bis unter 250	250 oder mehr
06533012	Merenberg, Marktflecken	154	128	21	5	—
06533013	Runkel, Stadt	367	322	39	5	1
06533014	Selters (Taunus)	204	187	16	1	—
06533015	Villmar, Marktflecken	253	224	27	2	—
06533016	Waldbrunn (Westerwald)	191	176	12	3	—
06533017	Weilburg, Stadt	667	572	73	16	6
06533018	Weilmünster, Marktflecken	386	336	45	4	1
06533019	Weinbach	133	123	9	1	—
<b>06533</b>	<b>Landkreis Limburg-Weilburg</b>	<b>8 121</b>	<b>7 009</b>	<b>912</b>	<b>175</b>	<b>25</b>
06534001	Amöneburg, Stadt	173	157	15	1	—
06534002	Angelburg	126	109	16	1	—
06534003	Bad Endbach	267	228	35	4	—
06534004	Biedenkopf, Stadt	585	474	83	25	3
06534005	Breidenbach	248	199	36	11	2
06534006	Cölbe	221	194	21	6	—
06534007	Dautphetal	413	336	61	14	2
06534008	Ebsdorfergrund	306	275	28	3	—
06534009	Fronhausen	136	123	9	3	1
06534010	Gladenbach, Stadt	517	423	79	13	2
06534011	Kirchhain, Stadt	574	476	86	11	1
06534012	Lahntal	203	177	23	3	—
06534013	Lohra	180	158	20	1	1
06534014	Marburg, Universitätsstadt	2 956	2 388	426	114	28
06534015	Münchhausen	118	107	10	1	—
06534016	Neustadt (Hessen), Stadt	241	214	26	1	—
06534017	Rauschenberg, Stadt	132	122	8	2	—
06534018	Stadtallendorf, Stadt	646	520	102	18	6
06534019	Steffenberg	168	142	19	7	—
06534020	Weimar (Lahn)	236	214	20	2	—
06534021	Wetter (Hessen), Stadt	300	270	26	4	—
06534022	Wohratal	70	61	6	3	—
<b>06534</b>	<b>Landkreis Marburg-Biedenkopf</b>	<b>8 816</b>	<b>7 367</b>	<b>1 155</b>	<b>248</b>	<b>46</b>
06535001	Alsfeld, Stadt	780	629	120	29	2
06535002	Antrifttal	56	51	5	—	—
06535003	Feldatal	96	88	8	—	—
06535004	Freiensteinau	128	114	10	4	—
06535005	Gemünden (Felda)	74	68	5	1	—
06535006	Grebenau, Stadt	92	75	14	3	—
06535007	Grebenhain	195	171	18	6	—
06535008	Herbstein, Stadt	199	171	24	1	3
06535009	Homburg (Ohm), Stadt	288	242	35	10	1
06535010	Kirtorf, Stadt	111	102	8	1	—

## 12.2. Niederlassungen in Hessen 2020 nach Gemeinden und Größenklassen der abhängig Beschäftigten

AGS	Gemeinde Kreisfreie Stadt Landkreis Regierungsbezirk	Nieder- lassungen	davon nach Größenklassen der abhängig Beschäftigten			
		Insgesamt	0 bis unter 10	10 bis unter 50	50 bis unter 250	250 oder mehr
06535011	Lauterbach (Hessen), Kreisstadt	621	492	103	24	2
06535012	Lautertal (Vogelsberg)	83	72	9	2	—
06535013	Mücke	326	270	45	10	1
06535014	Romrod, Stadt	89	75	13	1	—
06535015	Schlitz, Stadt	338	292	37	7	2
06535016	Schotten, Stadt	401	346	43	11	1
06535017	Schwalmtal	97	89	7	1	—
06535018	Ulrichstein, Stadt	122	109	13	—	—
06535019	Wartenberg	154	135	16	3	—
<b>06535</b>	<b>Vogelsbergkreis</b>	<b>4 250</b>	<b>3 591</b>	<b>533</b>	<b>114</b>	<b>12</b>
<b>065</b>	<b>Reg.-Bez. Gießen</b>	<b>43 350</b>	<b>36 719</b>	<b>5 308</b>	<b>1 140</b>	<b>183</b>
<b>06611000</b>	<b>Kassel, documenta-Stadt</b>	<b>8 950</b>	<b>7 271</b>	<b>1 276</b>	<b>336</b>	<b>67</b>
06631001	Bad Salzschlirf	115	94	14	7	—
06631002	Burghaun, Marktgemeinde	276	238	31	6	1
06631003	Dipperz	169	154	14	1	—
06631004	Ebersburg	181	154	22	4	1
06631005	Ehrenberg (Rhön)	93	81	11	1	—
06631006	Eichenzell	510	412	75	22	1
06631007	Eiterfeld, Marktgemeinde	319	262	47	9	1
06631008	Fliesen	293	245	40	8	—
06631009	Fulda, Stadt	3 427	2 675	558	159	35
06631010	Gersfeld (Rhön), Stadt	309	266	39	4	—
06631011	Großenlütder	324	273	41	9	1
06631012	Hilders, Marktgemeinde	226	193	30	3	—
06631013	Hofbieber	249	217	27	5	—
06631014	Hosenfeld	150	131	18	1	—
06631015	Hünfeld, Konrad-Zuse-Stadt	723	609	86	26	2
06631016	Kalbach	240	198	36	6	—
06631017	Künzell	608	534	60	14	—
06631018	Neuhof	336	273	56	5	2
06631019	Nüsttal	113	104	9	—	—
06631020	Petersberg	558	449	92	15	2
06631021	Poppenhausen (Wasserkuppe)	134	109	22	2	1
06631022	Rasdorf, Point-Alpha-Gemeinde	64	57	6	—	1
06631023	Tann (Rhön), Stadt	169	137	30	2	—
<b>06631</b>	<b>Landkreis Fulda</b>	<b>9 586</b>	<b>7 865</b>	<b>1 364</b>	<b>309</b>	<b>48</b>
06632001	Alheim	171	147	23	1	—
06632002	Bad Hersfeld, Kreisstadt	1 376	1 091	215	61	9
06632003	Bebra, Stadt	481	376	83	20	2
06632004	Breitenbach a. Herzberg	55	49	6	—	—
06632005	Cornberg	27	26	—	1	—

## 12.2. Niederlassungen in Hessen 2020 nach Gemeinden und Größenklassen der abhängig Beschäftigten

AGS	Gemeinde Kreisfreie Stadt Landkreis Regierungsbezirk	Nieder- lassungen	davon nach Größenklassen der abhängig Beschäftigten			
		Insgesamt	0 bis unter 10	10 bis unter 50	50 bis unter 250	250 oder mehr
06632006	Friedewald	108	87	17	2	2
06632007	Hauneck	115	98	11	6	—
06632008	Haunetal	88	79	9	—	—
06632009	Heringen (Werra), Stadt	198	164	27	5	2
06632010	Hohenroda	82	74	4	4	—
06632011	Kirchheim	208	175	25	7	1
06632012	Ludwigsau	143	135	5	3	—
06632013	Nentershausen	92	81	10	1	—
06632014	Neuenstein	103	88	9	5	1
06632015	Niederaula, Marktgemeinde	211	176	23	11	1
06632016	Philippsthal (Werra), Marktgemeinde	136	110	19	6	1
06632017	Ronshausen	63	56	6	1	—
06632018	Rotenburg a. d. Fulda, Stadt	478	410	54	12	2
06632019	Schenklengsfeld	145	129	16	—	—
06632020	Wildeck	145	126	15	4	—
<b>06632</b>	<b>Landkreis Hersfeld-Rotenburg</b>	<b>4 425</b>	<b>3 677</b>	<b>577</b>	<b>150</b>	<b>21</b>
06633001	Ahnatal	256	235	18	3	—
06633002	Bad Karlshafen, Stadt	139	111	24	4	—
06633003	Baunatal, Stadt	914	749	133	26	6
06633004	Breuna	120	109	10	1	—
06633005	Calden	275	232	37	5	1
06633006	Bad Emstal	199	170	24	4	1
06633007	Espenau	147	135	10	2	—
06633008	Fuldabrück	338	293	31	12	2
06633009	Fulda	443	384	50	9	—
06633010	Grebenstein, Stadt	158	139	18	1	—
06633011	Habichtswald	164	146	16	2	—
06633012	Helsa	160	144	13	3	—
06633013	Hofgeismar, Stadt	570	457	90	18	5
06633014	Immenhausen, Stadt	240	208	23	8	1
06633015	Kaufungen	526	450	59	16	1
06633016	Liebenau, Stadt	85	74	10	1	—
06633017	Lohfelden	578	465	91	20	2
06633018	Naumburg, Stadt	160	137	19	4	—
06633019	Nieste	52	46	5	1	—
06633020	Niestetal	413	341	58	12	2
06633022	Reinhardshagen	160	144	14	2	—
06633023	Schauenburg	315	287	27	1	—
06633024	Söhrewald	120	111	9	—	—
06633025	Trendelburg, Stadt	146	125	19	2	—
06633026	Vellmar, Stadt	621	533	77	11	—
06633028	Wolfhagen, Hans-Staden-Stadt	519	437	64	17	1
06633029	Zierenberg, Stadt	247	209	37	1	—

## 12.2. Niederlassungen in Hessen 2020 nach Gemeinden und Größenklassen der abhängig Beschäftigten

AGS	Gemeinde Kreisfreie Stadt Landkreis Regierungsbezirk	Nieder- lassungen	davon nach Größenklassen der abhängig Beschäftigten			
		Insgesamt	0 bis unter 10	10 bis unter 50	50 bis unter 250	250 oder mehr
06633030	Wesertal	168	141	23	3	1
<b>06633</b>	<b>Landkreis Kassel</b>	8 233	7 012	1 009	189	23
06634001	Borken (Hessen), Stadt	415	364	46	4	1
06634002	Edermünde	215	187	25	3	—
06634003	Felsberg, Stadt	317	275	36	6	—
06634004	Frielendorf, Marktflecken	222	195	21	6	—
06634005	Fritzlar, Dom- und Kaiserstadt	616	510	90	14	2
06634006	Gilserberg	107	97	8	2	—
06634007	Gudensberg, Stadt	306	257	38	11	—
06634008	Guxhagen	216	189	22	3	2
06634009	Homburg (Efze), Reformationsstadt, Kreisstadt	570	477	74	19	—
06634010	Jesberg	79	73	5	1	—
06634011	Knüllwald	172	148	22	2	—
06634012	Körle	117	105	12	—	—
06634013	Malsfeld	141	109	22	9	1
06634014	Melsungen, Stadt	575	474	75	20	6
06634015	Morschen	96	87	6	3	—
06634016	Neuental	103	99	4	—	—
06634017	Neukirchen, Stadt	259	215	38	6	—
06634018	Niedenstein, Stadt	154	135	17	2	—
06634019	Oberaula	106	89	15	2	—
06634020	Ottrau	57	51	5	—	1
06634021	Schrecksbach	98	86	12	—	—
06634022	Schwalmstadt, Konfirmationsstadt	699	571	97	25	6
06634023	Schwarzenborn, Stadt	49	43	5	1	—
06634024	Spangenberg, Liebenbachstadt	225	190	29	5	1
06634025	Wabern	212	174	28	10	—
06634026	Willingshausen	148	134	14	—	—
06634027	Bad Zwesten	161	143	13	4	1
<b>06634</b>	<b>Schwalm-Eder-Kreis</b>	6 435	5 477	779	158	21
06635001	Allendorf (Eder)	194	145	35	9	5
06635002	Bad Arolsen, Stadt	650	528	95	22	5
06635003	Bad Wildungen, Stadt	782	636	111	30	5
06635004	Battenberg (Eder), Stadt	209	186	18	4	1
06635005	Bromskirchen	56	48	5	1	2
06635006	Burgwald	179	151	20	6	2
06635007	Diemelsee	172	149	20	2	1
06635008	Diemelstadt, Stadt	204	167	28	8	1
06635009	Edertal, Nationalparkgemeinde	234	209	22	3	—
06635010	Frankenau, Nationalparkstadt	86	78	8	—	—
06635011	Frankenberg (Eder), Philipp-Soldan-Stadt	751	605	118	22	6



## 12.2. Niederlassungen in Hessen 2020 nach Gemeinden und Größenklassen der abhängig Beschäftigten

AGS	Gemeinde Kreisfreie Stadt Landkreis Regierungsbezirk	Nieder- lassungen	davon nach Größenklassen der abhängig Beschäftigten			
		Insgesamt	0 bis unter 10	10 bis unter 50	50 bis unter 250	250 oder mehr
06635012	Gemünden (Wohra), Stadt	123	99	21	3	—
06635013	Haina (Kloster)	92	77	13	1	1
06635014	Hatzfeld (Eder), Stadt	88	71	14	2	1
06635015	Korbach, Hansestadt, Kreisstadt	1 019	802	163	46	8
06635016	Lichtenfels, Stadt	157	144	9	4	—
06635017	Rosenthal, Stadt	70	63	6	1	—
06635018	Twistetal	136	120	15	1	—
06635019	Vöhl, Nationalparkgemeinde	170	150	18	2	—
06635020	Volkmarsen, Stadt	276	232	37	7	—
06635021	Waldeck, Stadt	296	263	27	6	—
06635022	Willingen (Upland)	495	421	63	11	—
<b>06635</b>	<b>Landkreis Waldeck-Frankenberg</b>	<b>6 439</b>	<b>5 344</b>	<b>866</b>	<b>191</b>	<b>38</b>
06636001	Bad Sooden-Allendorf, Stadt	332	283	38	11	—
06636002	Berkatal	53	42	9	2	—
06636003	Eschwege, Kreisstadt	950	758	156	31	5
06636004	Großalmerode, Stadt	200	170	25	5	—
06636005	Herleshausen	91	74	15	2	—
06636006	Hessisch Lichtenau, Stadt	427	353	59	13	2
06636007	Meinhard	137	124	11	2	—
06636008	Meißner	104	91	13	—	—
06636009	Neu-Eichenberg	55	51	2	2	—
06636010	Ringgau	101	88	12	1	—
06636011	Sontra, Stadt	250	213	28	9	—
06636012	Waldkappel, Stadt	173	147	23	3	—
06636013	Wanfried, Stadt	147	128	16	3	—
06636014	Wehretal	159	142	14	3	—
06636015	Weißenborn	25	22	3	—	—
06636016	Witzenhausen, Stadt	651	547	86	17	1
<b>06636</b>	<b>Werra-Meißner-Kreis</b>	<b>3 855</b>	<b>3 233</b>	<b>510</b>	<b>104</b>	<b>8</b>
<b>066</b>	<b>Reg.-Bez. Kassel</b>	<b>47 923</b>	<b>39 879</b>	<b>6 381</b>	<b>1 437</b>	<b>226</b>
<b>06</b>	<b>Land Hessen</b>	<b>288 084</b>	<b>247 108</b>	<b>32 439</b>	<b>7 221</b>	<b>1 316</b>

## **Gliederung der Klassifikation der Wirtschaftszweige, Ausgabe 2008 (WZ 2008)**

Abschnitt A	Land- und Forstwirtschaft, Fischerei
Abschnitt B	Bergbau und Gewinnung von Steinen und Erden
Abschnitt C	Verarbeitendes Gewerbe
Abschnitt D	Energieversorgung
Abschnitt E	Wasserversorgung; Abwasser- und Abfallentsorgung und Beseitigung von Umweltverschmutzungen
Abschnitt F	Baugewerbe
Abschnitt G	Handel; Instandhaltung und Reparatur von Kraftfahrzeugen
Abschnitt H	Verkehr und Lagerei
Abschnitt I	Gastgewerbe
Abschnitt J	Information und Kommunikation
Abschnitt K	Erbringung von Finanz- und Versicherungsdienstleistungen
Abschnitt L	Grundstücks- und Wohnungswesen
Abschnitt M	Erbringung von freiberuflichen, wissenschaftlichen und technischen Dienstleistungen
Abschnitt N	Erbringung von sonstigen wirtschaftlichen Dienstleistungen
Abschnitt O	Öffentliche Verwaltung, Verteidigung; Sozialversicherung
Abschnitt P	Erziehung und Unterricht
Abschnitt Q	Gesundheits- und Sozialwesen
Abschnitt R	Kunst, Unterhaltung und Erholung
Abschnitt S	Erbringung von sonstigen Dienstleistungen
Abschnitt T	Private Haushalte mit Hauspersonal; Herstellung von Waren und Erbringung von Dienstleistungen durch private Haushalte für den Eigenbedarf ohne ausgeprägten Schwerpunkt
Abschnitt U	Exterritoriale Organisationen und Körperschaften