



Statistische Berichte



Kennziffer: B I 1 - j/21

Februar 2022

Die allgemeinbildenden Schulen in Hessen 2021 Stand: 1. November 2021

Erste Ergebnisse

Hessisches Statistisches Landesamt, Wiesbaden

Impressum

Dienstgebäude: Rheinstraße 35/37, 65185 Wiesbaden

Briefadresse: 65175 Wiesbaden

Kontakt für Fragen und Anregungen zu diesem Bericht

Frau Ostermayer	0611 3802-324
Herr Krause	0611 3802-327
Frau Hauk	0611 3802-322
E-Mail	schulen@statistik.hessen.de
Telefax	0611 3802-390
Internet	https://statistik.hessen.de

Copyright

© Hessisches Statistisches Landesamt, Wiesbaden, 2022

Vervielfältigung und Verbreitung, auch auszugsweise, mit Quellenangabe gestattet.

Allgemeine Geschäftsbedingungen

Die Allgemeinen Geschäftsbedingungen sind unter

<https://statistik.hessen.de/ueber-uns/agb-und-impressum/agb>

abrufbar.

Zeichenerklärungen

- = genau Null (nichts vorhanden) bzw. keine Veränderung eingetreten
- 0 = Zahlenwert ungleich Null, Betrag jedoch kleiner als die Hälfte von 1 in der letzten besetzten Stelle
- . = Zahlenwert unbekannt oder geheim zu halten
- ... = Zahlenwert lag bei Redaktionsschluss noch nicht vor
- () = Aussagewert eingeschränkt, da der Zahlenwert statistisch unsicher ist
- / = keine Angabe, da Zahlenwert nicht sicher genug
- x = Tabellenfeld gesperrt, weil Aussage nicht sinnvoll
(oder bei Veränderungsraten ist die Ausgangszahl kleiner als 100)
- D = Durchschnitt
- s = geschätzte Zahl
- p = vorläufige Zahl
- r = berichtigte Zahl

Aus Gründen der Übersichtlichkeit sind nur negative Veränderungsraten und Salden mit einem Vorzeichen versehen. Positive Veränderungsraten und Salden sind ohne Vorzeichen.

Im Allgemeinen ist ohne Rücksicht auf die Endsumme auf- bzw. abgerundet worden.

Das Ergebnis der Summierung der Einzelzahlen kann deshalb geringfügig von der Endsumme abweichen.

Inhalt

	Seite
I. Grundlagen und Methoden	
1. Hinweise	2
II. Abbildungen	
1. Deutsche und ausländische Grundschülerinnen und Grundschüler in Hessen im Schuljahr 2021/22	3
2. Deutsche und ausländische Hauptschülerinnen und Hauptschüler in Hessen im Schuljahr 2021/22	3
3. Deutsche und ausländische Schülerinnen und Schüler in Förderstufen in Hessen im Schuljahr 2021/22	4
4. Deutsche und ausländische Realschülerinnen und Realschüler in Hessen im Schuljahr 2021/22	4
5. Deutsche und ausländische Gymnasialschülerinnen und Gymnasialschüler in Hessen im Schuljahr 2021/22	5
6. Deutsche und ausländische Förderschülerinnen und Förderschüler in Hessen im Schuljahr 2021/22	5
7. Deutsche und ausländische Schülerinnen und Schüler an schulformbezogenen Gesamtschulen in Hessen im Schuljahr 2021/22	6
8. Deutsche und ausländische Schülerinnen und Schüler an schulformübergreifenden Gesamtschulen in Hessen im Schuljahr 2021/22	6
9. Deutsche und ausländische Mittelstufenschülerinnen und Mittelstufenschüler in Hessen im Schuljahr 2021/22	7
10. Schülerinnen und Schüler an allgemeinbildenden Schulen in Hessen im Schuljahr 2021/22 nach Schulformen	7
III. Tabellenteil	
1. Allgemeinbildende Schulen in Hessen 1980, 1990, 2000, 2010, 2015, 2020 und 2021	9
2. Schülerinnen und Schüler an den allgemeinbildenden Schulen in Hessen im Schuljahr 2021/22 nach Verwaltungsbezirken und Schulformen	11
3. Intensivschülerinnen und Intensivschüler an den allgemeinbildenden Schulen in Hessen im Schuljahr 2021/22 nach Verwaltungsbezirken und Schulformen	12
4. Grundschulen: Schulen, Klassen, Schülerinnen und Schüler in Hessen im Schuljahr 2021/22 nach Verwaltungsbezirken	13
5. Hauptschulen: Schulen, Klassen, Schülerinnen und Schüler in Hessen im Schuljahr 2021/22 nach Verwaltungsbezirken	14
6. Förderstufen*): Schulen, Kerngruppen, Schülerinnen und Schüler in Hessen im Schuljahr 2021/22 nach Verwaltungsbezirken	15
7. Realschulen: Schulen, Klassen, Schülerinnen und Schüler in Hessen im Schuljahr 2021/22 nach Verwaltungsbezirken	16
8. Mittelstufenschulen: Schulen, Klassen, Schülerinnen und Schüler in Hessen im Schuljahr 2021/22 nach Verwaltungsbezirken	17
9. Gymnasien: Schulen, Klassen, Schülerinnen und Schüler in Hessen im Schuljahr 2021/22 nach Verwaltungsbezirken	18
10. Förderschulen: Schulen, Klassen, Schülerinnen und Schüler in Hessen im Schuljahr 2021/22 nach Verwaltungsbezirken	19

11. Schulformbezogene (kooperative) und schulformübergreifende (integrierte) Gesamtschulen: Schulen, Klassen/Kerngruppen, Schülerinnen und Schüler in Hessen im Schuljahr 2021/22 nach Verwaltungsbezirken und Schulzweigen/Schulstufen	20
12. Schulen für Erwachsene: Teilnehmerinnen und Teilnehmer in Hessen im Schuljahr 2021/22 nach Verwaltungsbezirken und Schulformen	24
13. Vorklassen an Grund- und Förderschulen: Schulen, Klassen und Kinder in Hessen im Schuljahr 2021/22 nach Verwaltungsbezirken	25
14. Schülerinnen und Schüler an den allgemeinbildenden Schulen in Hessen im Schuljahr 2021/22 nach Schulamtsbezirken und Schulformen	26

1. Hinweise

Der Bericht liefert erste wichtige Eckdaten. Ausführliche Ergebnisse der Landesschulstatistik werden in den Statistischen Berichten „Die allgemeinbildenden Schulen in Hessen“ (Teile 1 bis 4) zu einem späteren Zeitpunkt veröffentlicht.

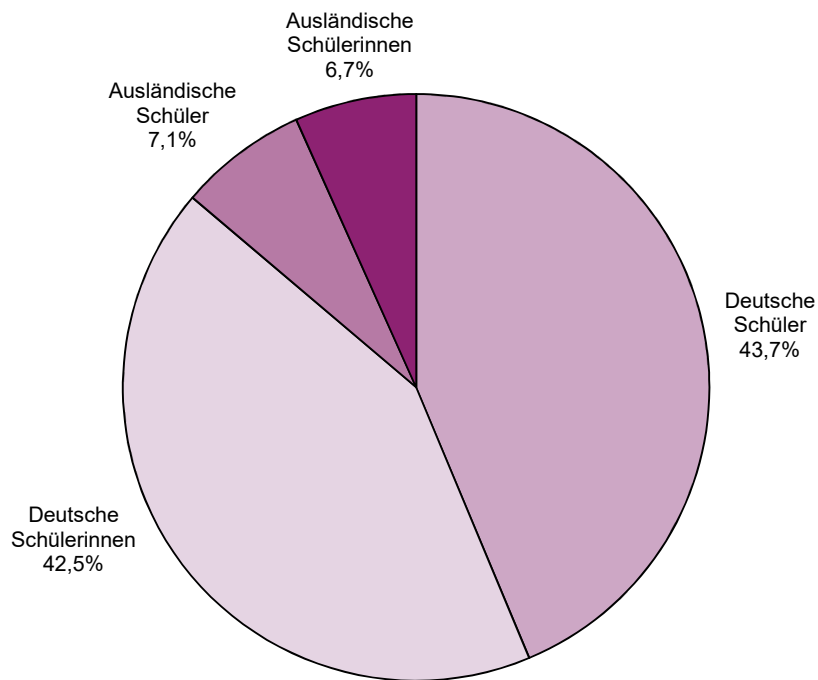
Die Schülerinnen und Schüler werden nach dem Schulstandort und nicht nach der Wohngemeinde nachgewiesen.

Die Georg-Christoph-Lichtenberg-Schule und die Herderschule mit Sitz in der Stadt Kassel sind unter dem jeweiligen Schulträger Landkreis Kassel nachgewiesen.

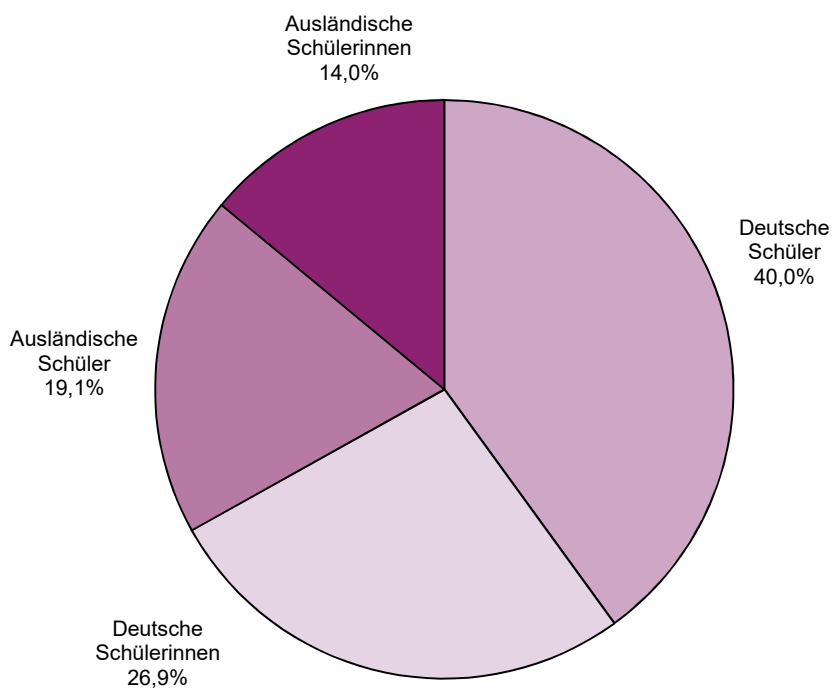
Die Grundstufen der Freien Waldorfschulen und der Rudolf-Steiner-Schulen (Jahrgangsstufen 1 bis 4) wurden in diesem Bericht bei den Grundschulen gezählt; die Daten der Jahrgangsstufen 5 bis 13 sind bei den Gymnasien geführt, ausgenommen die Rudolf-Steiner-Schule, Künzell (Landkreis Fulda) und die Freie Waldorfschule, Eschwege (Werra-Meißner-Kreis). Diese Schulen werden bei den integrierten Gesamtschulen

Angaben „divers“ und „ohne Angaben“ beim Merkmal Geschlecht: Zur Wahrung der Geheimhaltung erfolgt für die vorliegende Veröffentlichung eine Zuordnung der Merkmalsausprägungen „divers“ und „ohne Angabe“ zu den Kategorien „männlich“ und „weiblich“ per Zufallsprinzip.

1. Deutsche und ausländische Grundschülerinnen und Grundschüler¹⁾ in Hessen im Schuljahr 2021/22

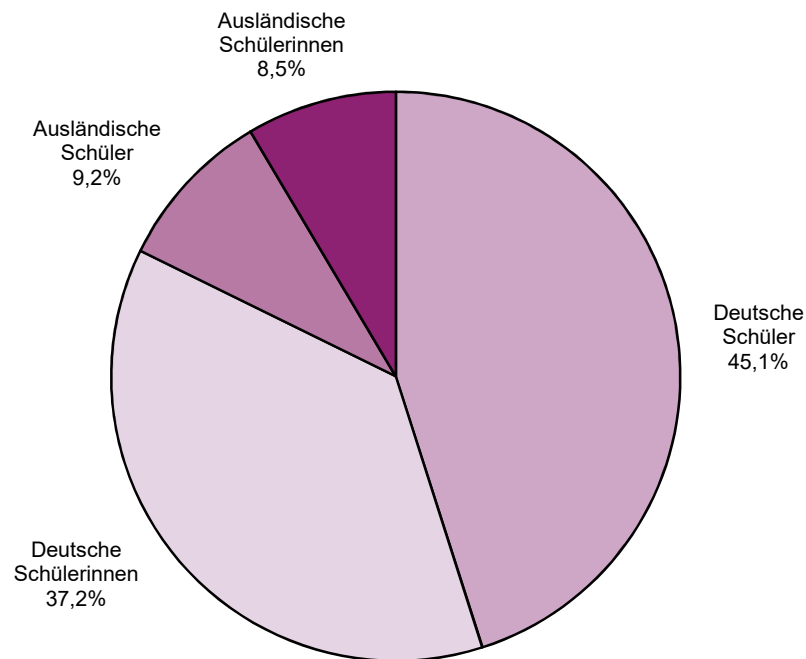


2. Deutsche und ausländische Hauptschülerinnen und Hauptschüler¹⁾ in Hessen im Schuljahr 2021/22

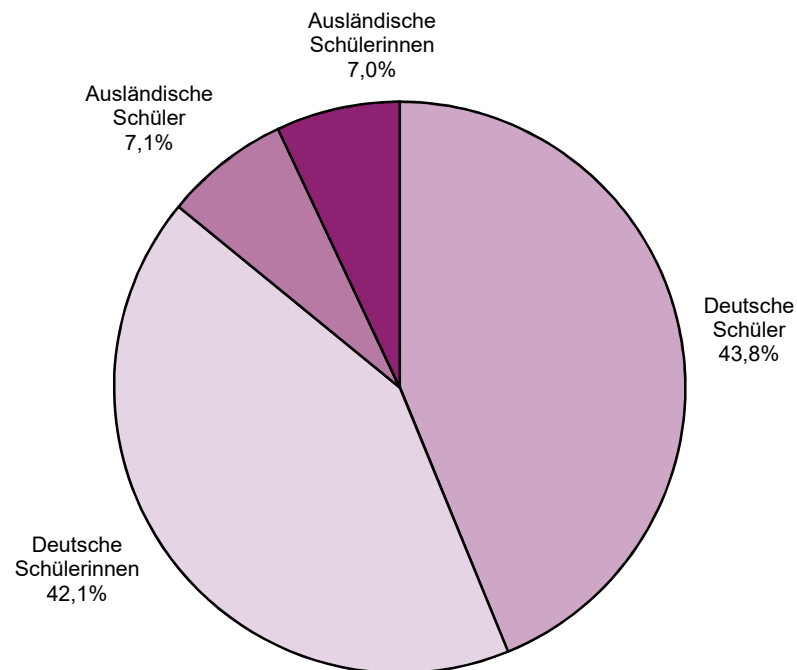


1) Ohne Schülerinnen und Schüler an Gesamtschulen.

3. Deutsche und ausländische Schülerinnen und Schüler in Förderstufen¹⁾ in Hessen im Schuljahr 2021/22

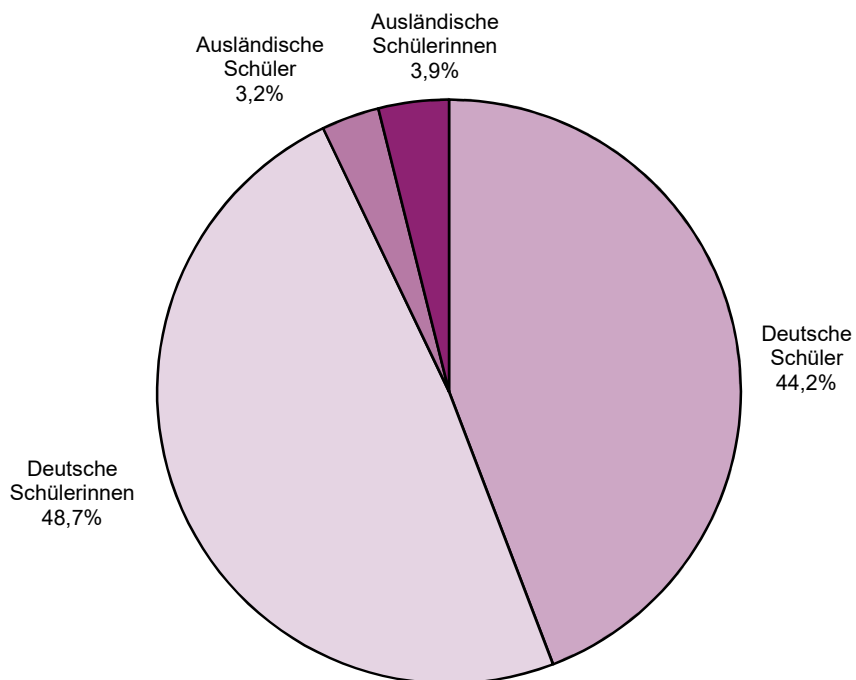


4. Deutsche und ausländische Realschülerinnen und Realschüler¹⁾ in Hessen im Schuljahr 2021/22

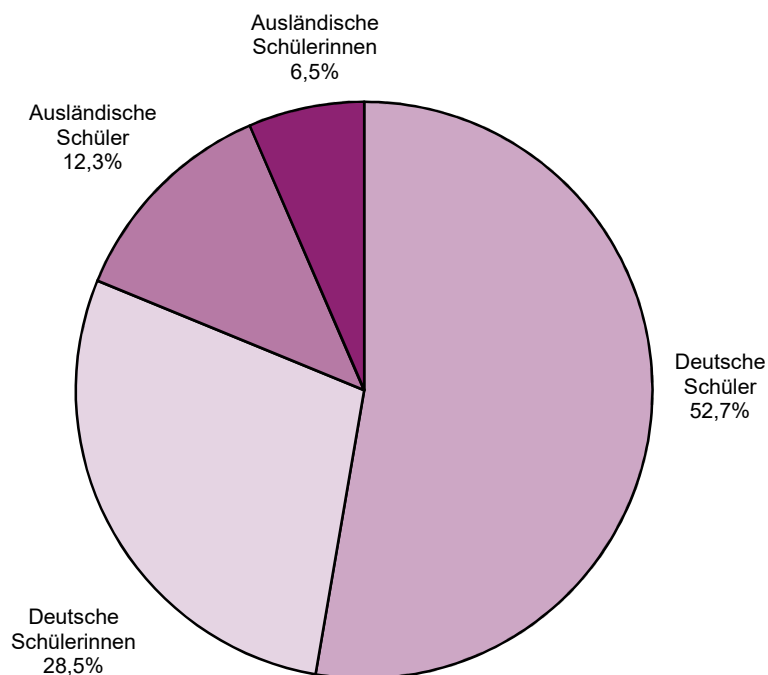


¹⁾ Ohne Schülerinnen und Schüler an Gesamtschulen.

5. Deutsche und ausländische Gymnasialschülerinnen und Gymnasialschüler¹⁾ in Hessen im Schuljahr 2021/22

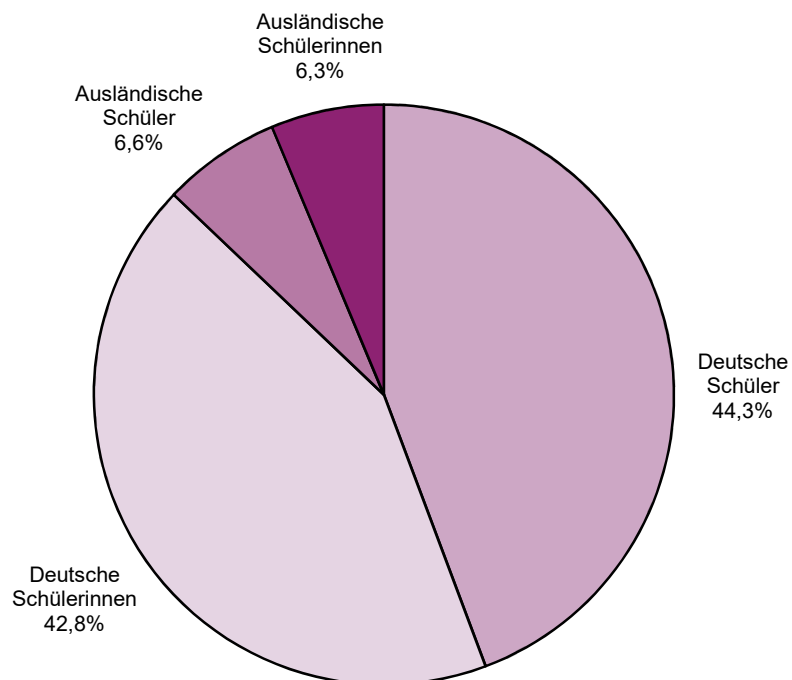


6. Deutsche und ausländische Förderschülerinnen und Förderschüler¹⁾ in Hessen im Schuljahr 2021/22

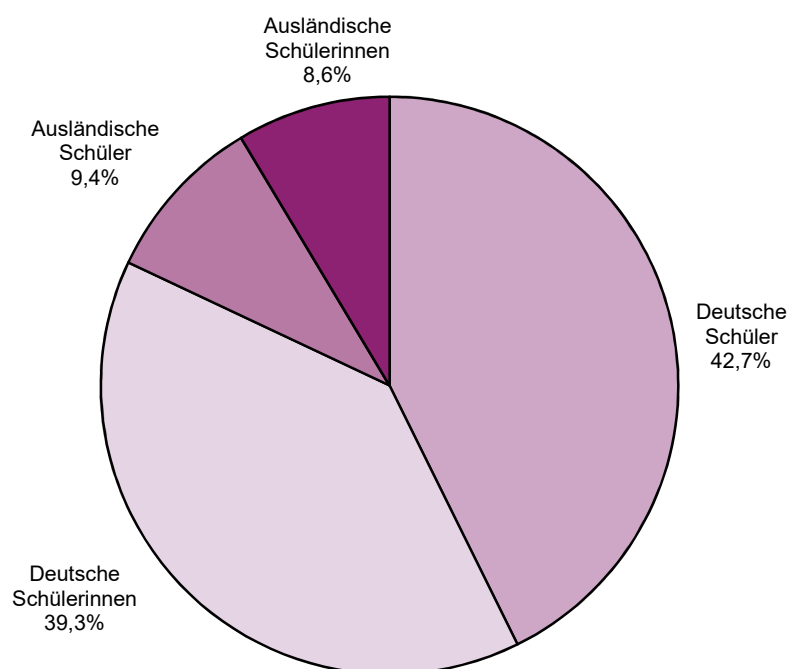


¹⁾ Ohne Schülerinnen und Schüler an Gesamtschulen.

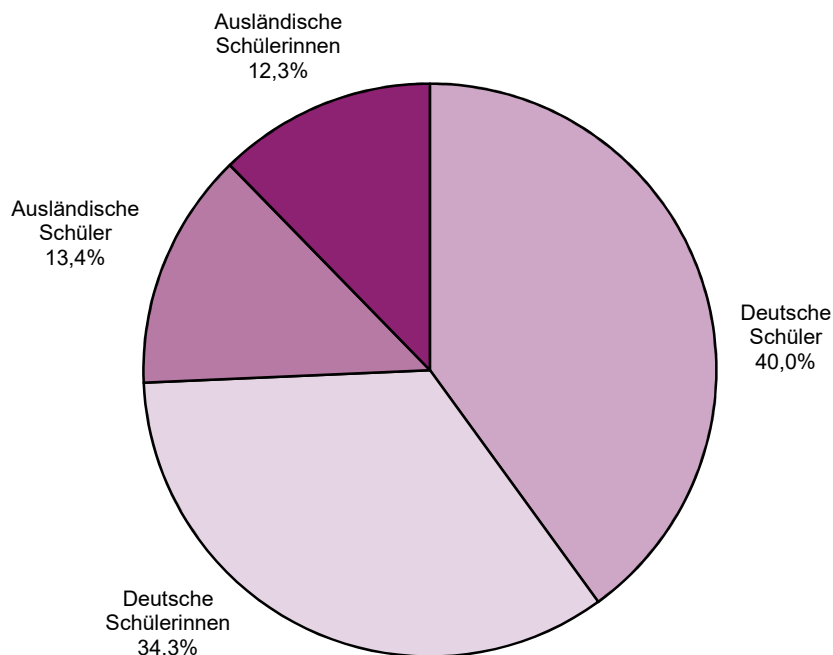
7. Deutsche und ausländische Schülerinnen und Schüler an
schulformbezogenen Gesamtschulen in Hessen
im Schuljahr 2021/22



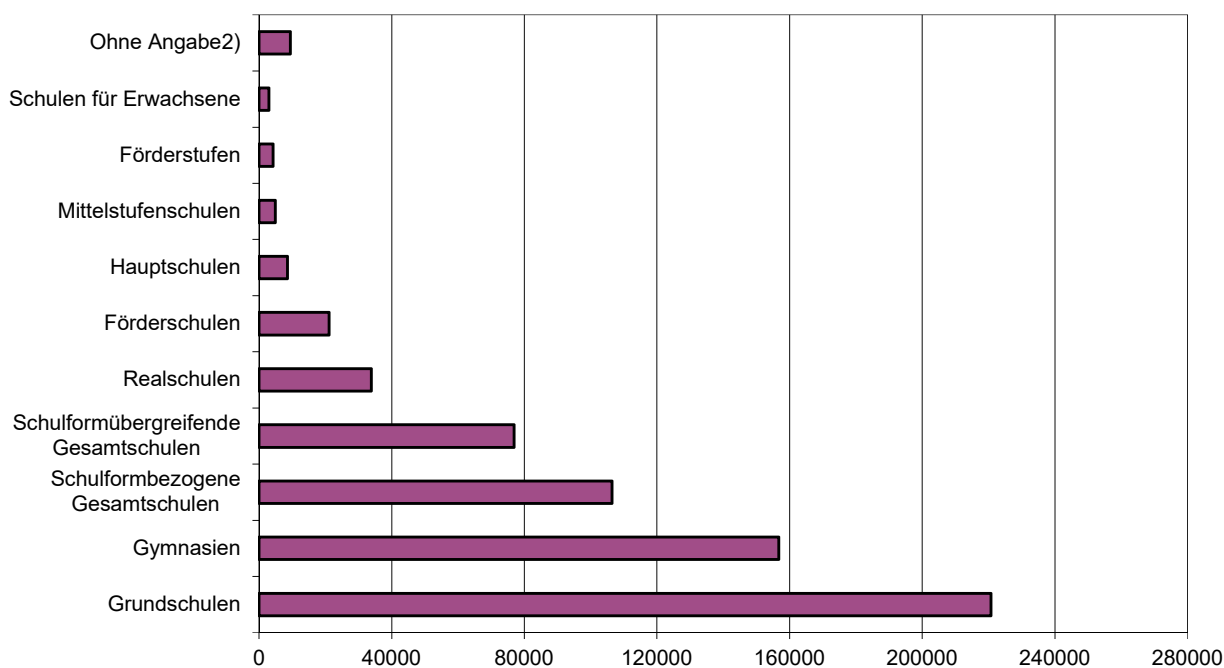
8. Deutsche und ausländische Schülerinnen und Schüler an
schulformübergreifenden Gesamtschulen in Hessen
im Schuljahr 2021/22



9. Deutsche und ausländische Mittelstufenschülerinnen und Mittelstufenschüler¹⁾ in Hessen im Schuljahr 2021/22



10. Schülerinnen und Schüler an allgemeinbildenden Schule in Hessen im Schuljahr 2021/22 nach Schulformen



¹⁾ Ohne Schülerinnen und Schüler an Gesamtschulen. — ²⁾ Schülerinnen und Schüler aus dem Ausland, die in Intensivklassen grundlegende Kenntnisse der deutschen Sprache erwerben müssen.

1. Allgemeinbildende Schulen in Hessen 1980, 1990, 2000, 2010, 2015, 2020 und 2021

Schulform — Schulstufe	Schul- jahr	Anzahl der					
		Schulen ¹⁾	Klassen ²⁾	Schülerinnen und Schüler		darunter ausländische Schülerinnen und Schüler	
				insgesamt	weiblich	insgesamt	weiblich
Grundschulen	1980/81	1 197	9 617	241 165	118 046	31 104	15 304
	1990/91	1 161	10 342	224 054	109 551	32 404	15 759
	2000/01	1 185	11 627	252 972	124 189	42 560	20 982
	2010/11	1 189	10 648	211 318	103 413	16 174	7 977
	2015/16	1 157	10 653	209 187	102 667	18 162	8 869
	2020/21	1 161	11 076	217 855	106 991	29 533	14 375
	2021/22	1 164	11 200	220 683	108 584	30 524	14 883
Förderstufen ³⁾	1980/81	135	1 119	33 150	15 914	3 296	1 555
	1990/91	153	800	18 435	8 622	3 821	1 828
	2000/01	134	757	17 731	8 125	3 561	1 673
	2010/11	76	336	6 806	3 069	1 139	522
	2015/16	60	248	4 979	2 227	555	267
	2020/21	51	218	4 182	1 931	688	312
	2021/22	51	217	4 274	1 951	754	360
Hauptschulen	1980/81	348	2 408	62 569	28 278	9 936	4 649
	1990/91	244	1 273	24 662	10 866	7 107	3 225
	2000/01	186	1 180	23 172	9 878	6 588	3 032
	2010/11	145	878	15 523	6 586	4 811	2 043
	2015/16	113	626	11 280	4 672	2 888	1 226
	2020/21	96	518	8 953	3 589	2 807	1 191
	2021/22	94	492	8 580	3 501	2 839	1 196
Realschulen	1980/81	164	2 245	67 658	35 714	2 053	1 073
	1990/91	162	1 721	42 917	22 152	5 496	2 899
	2000/01	158	1 980	51 134	25 770	7 121	3 642
	2010/11	159	2 014	49 883	24 176	8 108	4 097
	2015/16	147	1 688	39 639	19 214	4 977	2 407
	2020/21	129	1 474	34 704	16 888	4 663	2 303
	2021/22	125	1 456	33 900	16 641	4 801	2 379
Mittelstufenschulen ⁴⁾	1980/81	—	—	—	—	—	—
	1990/91	—	—	—	—	—	—
	2000/01	—	—	—	—	—	—
	2010/11	—	—	—	—	—	—
	2015/16	13	190	3 817	1 724	680	310
	2020/21	14	243	4 814	2 236	1 189	567
	2021/22	15	254	4 962	2 311	1 277	610
Gymnasien	1980/81	152	3 169	154 170	76 271	3 922	2 004
	1990/91	158	2 946	121 454	62 181	8 639	4 389
	2000/01	163	3 254	135 327	72 514	10 000	5 342
	2010/11	178	3 431	161 222	85 550	11 693	6 349
	2015/16	181	3 337	144 814	76 254	9 665	5 247
	2020/21	188	3 958	151 365	79 751	10 191	5 550
	2021/22	189	4 027	156 726	82 460	11 152	6 083

1) Sofern Schulen mehrere Schulformen führen, sind sie in der Aufteilung nach Schulformen mehrfach gezählt. — 2) Nur Klassen der Primar- und Sekundarstufe I. Klassen an Schulen für Kranke wurden nicht berücksichtigt. — 3) Ohne Förderstufen an Gesamtschulen. — 4) Einführung der Mittelstufenschulen mit Beginn des Schuljahres 2011/12. — 5) Einschließlich 7 Schülerinnen und Schüler im einjährigen Bildungsgang i. V. m. beruflichen Gymnasien (Assistentenausbildung mit Abitur). — 6) Schülerinnen und Schüler aus dem Ausland, die in Intensivklassen grundlegende Kenntnisse der deutschen Sprache erwerben müssen.

1. Allgemeinbildende Schulen in Hessen 1980, 1990, 2000, 2010, 2015, 2020 und 2021

Schulform — Schulstufe	Schul- jahr	Anzahl der					
		Schulen ¹⁾	Klassen ²⁾	Schülerinnen und Schüler		darunter ausländische Schülerinnen und Schüler	
				insgesamt	weiblich	insgesamt	weiblich
Schulformbezogene Gesamtschulen ⁵⁾	1980/81	106	4 269	130 516	65 119	6 888	3 383
	1990/91	119	3 936	99 130	48 778	13 812	6 675
	2000/01	129	4 760	123 561	61 055	16 667	8 064
	2010/11	118	4 291	112 785	55 642	13 378	6 750
	2015/16	114	4 044	102 978	50 500	9 430	4 591
	2020/21	118	4 268	105 396	51 765	12 699	6 134
	2021/22	118	4 281	106 481	52 289	13 667	6 667
Schulformübergreifende Gesamtschulen	1980/81	67	2 618	76 328	37 063	4 108	1 941
	1990/91	74	1 987	48 921	23 617	7 386	3 429
	2000/01	86	2 558	65 807	31 850	10 300	5 061
	2010/11	103	2 877	72 448	35 241	10 868	5 472
	2015/16	118	3 035	74 001	35 562	8 746	4 288
	2020/21	126	3 201	76 678	36 786	13 224	6 336
	2021/22	127	3 212	76 906	36 821	13 775	6 583
Förderschulen	1980/81	258	2 301	27 403	10 684	2 599	1 148
	1990/91	231	1 716	17 196	6 503	3 815	1 531
	2000/01	228	2 175	23 014	8 473	5 882	2 339
	2010/11	233	2 523	24 788	8 966	4 590	1 808
	2015/16	233	2 311	22 619	8 065	3 194	1 185
	2020/21	213	2 184	21 101	7 316	3 730	1 299
	2021/22	211	2 200	21 136	7 399	3 979	1 383
Schulen für Erwachsene	1980/81	20	.	4 420	2 448	150	84
	1990/91	26	.	4 825	2 659	447	195
	2000/01	27	.	4 441	2 219	1 393	646
	2010/11	35	.	5 208	2 362	1 111	502
	2015/16	39	.	4 523	2 055	1 115	460
	2020/21	39	.	3 447	1 516	1 267	509
	2021/22	39	.	3 023	1 385	1 020	448
Ohne Angabe ⁶⁾	1980/81	—	—	—	—	—	—
	1990/91	—	—	—	—	—	—
	2000/01	—	—	—	—	—	—
	2010/11	—	—	—	—	—	—
	2015/16	271	408	5 745	2 468	5 490	2 342
	2020/21	451	688	9 008	4 248	8 456	3 976
	2021/22	454	716	9 482	4 438	8 864	4 158
Allgemeinbildende Schulen insgesamt	1980/81	1 893	27 746	797 379	389 537	64 056	31 141
	1990/91	1 849	24 721	601 594	294 929	82 927	39 930
	2000/01	1 865	28 291	697 159	344 073	104 072	50 781
	2010/11	1 886	26 998	659 981	325 005	71 872	35 520
	2015/16	1 859	26 540	623 582	305 408	64 902	31 192
	2020/21	1 855	27 828	637 503	313 017	88 447	42 552
	2021/22	1 856	28 055	646 153	317 780	92 652	44 750

Siehe Anmerkungen auf Seite 9.

2. Schülerinnen und Schüler an den allgemeinbildenden Schulen in Hessen im Schuljahr 2021/22 nach Verwaltungsbezirken und Schulformen¹⁾

Kreisfreie Stadt Landkreis	Schüler- innen und Schüler insgesamt	davon in									
		Grund- schulen	Haupt- schulen	Förder- stufen ²⁾	Real- schulen	Mittel- stufen- schulen	Gym- nasien	Gesamt- schulen	Förder- schulen	Schulen für Erwach- sene	ohne Angabe ³⁾
Darmstadt, Wissenschaftsstadt	18 695	5 673	105	—	657	—	8 397	2 866	548	254	195
Frankfurt am Main, Stadt	76 026	26 876	983	124	4 893	—	24 432	14 534	2 228	870	1 086
Offenbach am Main, Stadt	14 659	4 454	18	23	37	—	3 821	5 172	629	185	320
Wiesbaden, Landeshauptstadt	31 545	10 846	253	—	2 448	402	10 479	5 181	1 236	341	359
Landkreis Bergstraße	26 875	9 708	942	21	2 714	323	7 613	4 282	565	155	552
Landkreis Darmstadt-Dieburg	30 015	10 335	40	66	144	148	2 129	15 642	1 171	—	340
Landkreis Groß-Gerau	28 508	10 580	123	182	278	—	7 433	8 599	805	—	508
Hochtaunuskreis	28 163	9 444	78	127	1 058	—	9 075	7 419	489	—	473
Main-Kinzig-Kreis	43 456	14 614	1 322	225	4 547	—	9 287	11 174	1 457	—	830
Main-Taunus-Kreis	26 012	9 332	117	60	1 069	—	5 189	9 366	583	—	296
Odenwaldkreis	9 584	3 240	—	11	—	393	1 391	3 942	341	—	266
Landkreis Offenbach	37 353	13 373	588	427	1 515	—	8 176	11 798	864	118	494
Rheingau-Taunus-Kreis	18 202	5 690	—	—	937	—	4 817	5 971	623	—	164
Wetteraukreis	33 618	11 413	549	364	1 340	1 058	9 745	7 795	829	—	525
Reg.-Bez. D a r m s t a d t	422 711	145 578	5 118	1 630	21 637	2 324	111 984	113 741	12 368	1 923	6 408
Landkreis Gießen	26 988	8 679	—	26	278	199	4 443	11 848	1 032	240	243
Lahn-Dill-Kreis	24 919	8 786	284	187	959	527	4 827	8 135	789	70	355
Landkreis Limburg-Weilburg	17 580	5 258	560	100	1 310	780	3 089	5 645	527	41	270
Landkreis Marburg-Biedenkopf	24 386	7 805	379	833	968	295	6 369	6 203	953	242	339
Vogelsbergkreis	9 348	3 334	205	349	507	—	1 887	2 752	228	49	37
Reg.-Bez. G i e ß e n	103 221	33 862	1 428	1 495	4 022	1 801	20 615	34 583	3 529	642	1 244
Kassel, documenta-Stadt	20 908	6 927	1	66	753	360	6 579	4 511	1 092	202	417
Landkreis Fulda	22 884	7 876	1 124	—	4 641	—	5 619	2 286	891	—	447
Landkreis Hersfeld-Rotenburg	11 634	4 182	—	6	27	—	588	6 144	313	256	118
Landkreis Kassel	21 452	7 855	2	—	1	—	2 579	10 072	735	—	208
Schwalm-Eder-Kreis	18 538	6 086	352	352	838	64	4 003	5 667	958	—	218
Landkreis Waldeck-Frankenberg	15 724	5 222	530	664	1 920	413	4 009	1 739	978	—	249
Werra-Meißner-Kreis	9 081	3 095	25	61	61	—	750	4 644	272	—	173
Reg.-Bez. K a s s e l	120 221	41 243	2 034	1 149	8 241	837	24 127	35 063	5 239	458	1 830
Land H e s s e n	646 153	220 683	8 580	4 274	33 900	4 962	156 726	183 387	21 136	3 023	9 482
davon											
kreisfreie Städte	161 833	54 776	1 360	213	8 788	762	53 708	32 264	5 733	1 852	2 377
Landkreise	484 320	165 907	7 220	4 061	25 112	4 200	103 018	151 123	15 403	1 171	7 105

¹⁾ Ohne Vorklassen. — ²⁾ Ohne Förderstufen an Gesamtschulen. — ³⁾ Schülerinnen und Schüler aus dem Ausland, die in Intensivklassen grundlegende Kenntnisse der deutschen Sprache erwerben müssen.

3. Intensivschülerinnen und Intensivschüler an den allgemeinbildenden Schulen in Hessen im Schuljahr 2021/22 nach Verwaltungsbezirken und Schulformen¹⁾

Kreisfreie Stadt Landkreis	Schülerinnen und Schüler an den allgemein- bildenden Schulen insgesamt	davon in									
		Grund- schulen	Haupt- schulen	Förder- stufen ²⁾	Real- schulen	Mittel- stufen- schulen	Gym- nasien	Gesamt- schulen	Förder- schulen	Schulen für Erwach- sene	ohne Angabe ³⁾
Darmstadt, Wissenschaftsstadt	265	70	—	—	—	—	—	—	—	—	195
Frankfurt am Main, Stadt	1 384	294	—	—	—	—	—	3	1	—	1 086
Offenbach am Main, Stadt	471	143	—	—	—	—	—	8	—	—	320
Wiesbaden, Landeshauptstadt	605	232	—	—	—	—	—	14	—	—	359
Landkreis Bergstraße	603	49	—	—	—	—	2	—	—	—	552
Landkreis Darmstadt-Dieburg	513	172	—	—	—	—	—	1	—	—	340
Landkreis Groß-Gerau	594	86	—	—	—	—	—	—	—	—	508
Hochtaunuskreis	675	198	—	—	—	—	—	4	—	—	473
Main-Kinzig-Kreis	925	93	—	—	—	—	—	—	2	—	830
Main-Taunus-Kreis	391	95	—	—	—	—	—	—	—	—	296
Odenwaldkreis	276	10	—	—	—	—	—	—	—	—	266
Landkreis Offenbach	874	374	—	—	—	—	—	—	6	—	494
Rheingau-Taunus-Kreis	275	105	—	—	—	—	—	6	—	—	164
Wetteraukreis	827	271	11	3	3	—	—	—	14	—	525
Reg.-Bez. D a r m s t a d t	8 678	2 192	11	3	3	—	2	36	23	—	6 408
Landkreis Gießen	447	199	—	—	—	—	—	5	—	—	243
Lahn-Dill-Kreis	369	10	—	—	—	—	4	—	—	—	355
Landkreis Limburg-Weilburg	270	—	—	—	—	—	—	—	—	—	270
Landkreis Marburg-Biedenkopf	339	—	—	—	—	—	—	—	—	—	339
Vogelsbergkreis	218	128	10	3	—	—	—	40	—	—	37
Reg.-Bez. G i e ß e n	1 643	337	10	3	—	—	4	45	—	—	1 244
Kassel, documenta-Stadt	567	149	—	—	—	—	—	1	—	—	417
Landkreis Fulda	682	168	21	—	8	—	—	—	38	—	447
Landkreis Hersfeld-Rotenburg	339	201	—	—	—	—	—	20	—	—	118
Landkreis Kassel	331	106	—	—	—	—	—	17	—	—	208
Schwalm-Eder-Kreis	354	112	2	1	1	2	1	17	—	—	218
Landkreis Waldeck-Frankenberg	377	87	10	11	3	—	—	12	5	—	249
Werra-Meißner-Kreis	261	71	—	—	—	—	—	17	—	—	173
Reg.-Bez. K a s s e l	2 911	894	33	12	12	2	1	84	43	—	1 830
Land H e s s e n	13 232	3 423	54	18	15	2	7	165	66	—	9 482
davon											
kreisfreie Städte	3 292	888	—	—	—	—	—	26	1	—	2 377
Landkreise	9 940	2 535	54	18	15	2	7	139	65	—	7 105

¹⁾ Ohne Vorklassen. — ²⁾ Ohne Förderstufen an Gesamtschulen. — ³⁾ Schülerinnen und Schüler aus dem Ausland, die in Intensivklassen grundlegende Kenntnisse der deutschen Sprache erwerben müssen.

**4. Grundschulen¹⁾: Schulen, Klassen, Schülerinnen und Schüler²⁾ in Hessen
im Schuljahr 2021/22 nach Verwaltungsbezirken**

Kreisfreie Stadt Landkreis	Schulen	Klassen	Schülerinnen und Schüler		dar. ausländische Schüler/-innen	
			insgesamt	weiblich	insgesamt	weiblich
Darmstadt, Wissenschaftsstadt	23	271	5 673	2 797	910	435
Frankfurt am Main, Stadt	93	1 293	26 876	13 385	4 874	2 477
Offenbach am Main, Stadt	16	213	4 454	2 222	1 281	621
Wiesbaden, Landeshauptstadt	42	524	10 846	5 321	1 877	919
Landkreis Bergstraße	50	497	9 708	4 877	1 151	600
Landkreis Darmstadt-Dieburg	53	517	10 335	5 104	1 199	619
Landkreis Groß-Gerau	40	508	10 580	5 248	1 715	842
Hochtaunuskreis	45	474	9 444	4 669	1 294	608
Main-Kinzig-Kreis	86	745	14 614	7 141	1 972	942
Main-Taunus-Kreis	39	447	9 332	4 563	1 280	584
Odenwaldkreis	25	174	3 240	1 597	331	171
Landkreis Offenbach	52	642	13 373	6 469	2 170	1 030
Rheingau-Taunus-Kreis	30	286	5 690	2 804	717	344
Wetteraukreis	61	587	11 413	5 545	1 291	607
Reg.-Bez. D a r m s t a d t	655	7 178	145 578	71 742	22 062	10 799
Landkreis Gießen	53	445	8 679	4 360	1 034	500
Lahn-Dill-Kreis	65	482	8 786	4 221	976	459
Landkreis Limburg-Weilburg	35	294	5 258	2 574	631	302
Landkreis Marburg-Biedenkopf	63	434	7 805	3 845	690	324
Vogelsbergkreis	20	177	3 334	1 639	368	169
Reg.-Bez. G i e ß e n	236	1 832	33 862	16 639	3 699	1 754
Kassel, documenta-Stadt	31	338	6 927	3 362	1 503	713
Landkreis Fulda	65	438	7 876	3 913	701	339
Landkreis Hersfeld-Rotenburg	30	227	4 182	2 020	493	253
Landkreis Kassel	49	408	7 855	3 734	672	328
Schwalm-Eder-Kreis	40	323	6 086	3 057	607	318
Landkreis Waldeck-Frankenberg	37	285	5 222	2 566	523	259
Werra-Meißner-Kreis	21	171	3 095	1 551	264	120
Reg.-Bez. K a s s e l	273	2 190	41 243	20 203	4 763	2 330
Land H e s s e n	1 164	11 200	220 683	108 584	30 524	14 883
davon						
kreisfreie Städte	205	2 639	54 776	27 087	10 445	5 165
Landkreise	959	8 561	165 907	81 497	20 079	9 718

1) Ohne Grundschulzweige an Gesamtschulen. — 2) Darunter sind 3423 Intensivschülerinnen und Intensivschüler.

**5. Hauptschulen¹⁾: Schulen, Klassen, Schülerinnen und Schüler²⁾ in Hessen
im Schuljahr 2021/22 nach Verwaltungsbezirken**

Kreisfreie Stadt Landkreis	Schulen	Klassen	Schülerinnen und Schüler		dar. ausländische Schüler/-innen	
			insgesamt	weiblich	insgesamt	weiblich
Darmstadt, Wissenschaftsstadt	1	7	105	35	52	18
Frankfurt am Main, Stadt	7	52	983	403	486	212
Offenbach am Main, Stadt	1	1	18	6	1	—
Wiesbaden, Landeshauptstadt	4	12	253	92	93	34
Landkreis Bergstraße	10	54	942	391	305	142
Landkreis Darmstadt-Dieburg	1	2	40	15	9	3
Landkreis Groß-Gerau	1	7	123	53	28	12
Hochtaunuskreis	2	4	78	24	38	10
Main-Kinzig-Kreis	12	77	1 322	542	454	188
Main-Taunus-Kreis	1	7	117	40	37	19
Odenwaldkreis	—	—	—	—	—	—
Landkreis Offenbach	5	34	588	235	231	95
Rheingau-Taunus-Kreis	—	—	—	—	—	—
Wetteraukreis	6	30	549	225	163	71
Reg.-Bez. D a r m s t a d t	51	287	5 118	2 061	1 897	804
Landkreis Gießen	—	—	—	—	—	—
Lahn-Dill-Kreis	4	15	284	111	52	24
Landkreis Limburg-Weilburg	5	36	560	236	206	86
Landkreis Marburg-Biedenkopf	5	21	379	146	68	24
Vogelsbergkreis	2	13	205	77	62	19
Reg.-Bez. G i e ß e n	16	85	1 428	570	388	153
Kassel, documenta-Stadt	1	—	1	—	—	—
Landkreis Fulda	10	70	1 124	472	345	147
Landkreis Hersfeld-Rotenburg	—	—	—	—	—	—
Landkreis Kassel	1	—	2	1	—	—
Schwalm-Eder-Kreis	4	19	352	157	93	36
Landkreis Waldeck-Frankenberg	10	31	530	225	116	56
Werra-Meißner-Kreis	1	—	25	15	—	—
Reg.-Bez. K a s s e l	27	120	2 034	870	554	239
Land H e s s e n	94	492	8 580	3 501	2 839	1 196
davon						
kreisfreie Städte	14	72	1 360	536	632	264
Landkreise	80	420	7 220	2 965	2 207	932

1) Ohne Hauptschulzweige an Gesamtschulen. — 2) Darunter sind 54 Intensivschülerinnen und Intensivschüler.

**6. Förderstufen¹⁾: Schulen, Kerngruppen, Schülerinnen und Schüler²⁾ in Hessen
im Schuljahr 2021/22 nach Verwaltungsbezirken**

Kreisfreie Stadt Landkreis	Schulen	Kern- gruppen	Schülerinnen und Schüler		dar. ausländische Schüler/-innen	
			insgesamt	weiblich	insgesamt	weiblich
Darmstadt, Wissenschaftsstadt	—	—	—	—	—	—
Frankfurt am Main, Stadt	2	9	124	58	14	8
Offenbach am Main, Stadt	1	2	23	9	1	1
Wiesbaden, Landeshauptstadt	—	—	—	—	—	—
Landkreis Bergstraße	1	2	21	7	—	—
Landkreis Darmstadt-Dieburg	1	4	66	31	10	7
Landkreis Groß-Gerau	1	8	182	90	22	12
Hochtaunuskreis	1	6	127	53	18	10
Main-Kinzig-Kreis	4	10	225	106	42	19
Main-Taunus-Kreis	1	4	60	22	28	12
Odenwaldkreis	1	2	11	6	—	—
Landkreis Offenbach	3	18	427	181	135	64
Rheingau-Taunus-Kreis	—	—	—	—	—	—
Wetteraukreis	4	18	364	159	76	35
Reg.-Bez. D a r m s t a d t	20	83	1 630	722	346	168
Landkreis Gießen	1	2	26	11	—	—
Lahn-Dill-Kreis	2	9	187	68	11	4
Landkreis Limburg-Weilburg	1	5	100	51	17	13
Landkreis Marburg-Biedenkopf	8	42	833	382	113	54
Vogelsbergkreis	3	16	349	157	64	27
Reg.-Bez. G i e ß e n	15	74	1 495	669	205	98
Kassel, documenta-Stadt	2	5	66	36	—	—
Landkreis Fulda	—	—	—	—	—	—
Landkreis Hersfeld-Rotenburg	1	1	6	1	—	—
Landkreis Kassel	—	—	—	—	—	—
Schwalm-Eder-Kreis	4	18	352	171	73	34
Landkreis Waldeck-Frankenberg	8	33	664	316	126	58
Werra-Meißner-Kreis	1	3	61	36	4	2
Reg.-Bez. K a s s e l	16	60	1 149	560	203	94
Land H e s s e n	51	217	4 274	1 951	754	360
davon						
kreisfreie Städte	5	16	213	103	15	9
Landkreise	46	201	4 061	1 848	739	351

1) Ohne Förderstufen an Gesamtschulen. — 2) Darunter sind 18 Intensivschülerinnen und Intensivschüler.

**7. Realschulen¹⁾: Schulen, Klassen, Schülerinnen und Schüler²⁾ in Hessen
im Schuljahr 2021/22 nach Verwaltungsbezirken**

Kreisfreie Stadt Landkreis	Schulen	Klassen	Schülerinnen und Schüler		dar. ausländische Schüler/-innen	
			insgesamt	weiblich	insgesamt	weiblich
Darmstadt, Wissenschaftsstadt	3	30	657	309	92	56
Frankfurt am Main, Stadt	15	189	4 893	2 241	1 280	616
Offenbach am Main, Stadt	1	4	37	11	—	—
Wiesbaden, Landeshauptstadt	6	94	2 448	1 137	408	194
Landkreis Bergstraße	10	127	2 714	1 273	387	183
Landkreis Darmstadt-Dieburg	1	8	144	67	11	7
Landkreis Groß-Gerau	2	13	278	123	22	9
Hochtaunuskreis	4	44	1 058	862	93	58
Main-Kinzig-Kreis	14	196	4 547	2 354	618	303
Main-Taunus-Kreis	3	40	1 069	548	88	43
Odenwaldkreis	—	—	—	—	—	—
Landkreis Offenbach	5	62	1 515	662	310	143
Rheingau-Taunus-Kreis	3	39	937	470	108	65
Wetteraukreis	6	59	1 340	654	194	96
Reg.-Bez. D a r m s t a d t	73	905	21 637	10 711	3 611	1 773
Landkreis Gießen	1	12	278	157	9	5
Lahn-Dill-Kreis	4	45	959	463	77	40
Landkreis Limburg-Weilburg	6	64	1 310	613	195	96
Landkreis Marburg-Biedenkopf	5	49	968	455	80	46
Vogelsbergkreis	2	20	507	261	73	39
Reg.-Bez. G i e ß e n	18	190	4 022	1 949	434	226
Kassel, documenta-Stadt	3	30	753	356	89	35
Landkreis Fulda	11	187	4 641	2 249	460	235
Landkreis Hersfeld-Rotenburg	1	4	27	6	1	—
Landkreis Kassel	1	—	1	1	—	—
Schwalm-Eder-Kreis	5	44	838	390	64	31
Landkreis Waldeck-Frankenberg	12	91	1 920	959	141	78
Werra-Meißner-Kreis	1	5	61	20	1	1
Reg.-Bez. K a s s e l	34	361	8 241	3 981	756	380
Land H e s s e n	125	1 456	33 900	16 641	4 801	2 379
davon						
kreisfreie Städte	28	347	8 788	4 054	1 869	901
Landkreise	97	1 109	25 112	12 587	2 932	1 478

1) Ohne Realschulzweige an Gesamtschulen. — 2) Darunter sind 15 Intensivschülerinnen und Intensivschüler.

**8. Mittelstufenschulen¹⁾: Schulen, Klassen, Schülerinnen und Schüler²⁾ in Hessen
im Schuljahr 2021/22 nach Verwaltungsbezirken**

Kreisfreie Stadt Landkreis	Schulen	Klassen	Schülerinnen und Schüler		dar. ausländische Schüler/-innen	
			insgesamt	weiblich	insgesamt	weiblich
Darmstadt, Wissenschaftsstadt	—	—	—	—	—	—
Frankfurt am Main, Stadt	—	—	—	—	—	—
Offenbach am Main, Stadt	—	—	—	—	—	—
Wiesbaden, Landeshauptstadt	1	17	402	184	142	69
Landkreis Bergstraße	1	17	323	160	84	35
Landkreis Darmstadt-Dieburg	1	8	148	60	15	6
Landkreis Groß-Gerau	—	—	—	—	—	—
Hochtaunuskreis	—	—	—	—	—	—
Main-Kinzig-Kreis	—	—	—	—	—	—
Main-Taunus-Kreis	—	—	—	—	—	—
Odenwaldkreis	1	21	393	219	66	33
Landkreis Offenbach	—	—	—	—	—	—
Rheingau-Taunus-Kreis	—	—	—	—	—	—
Wetteraukreis	2	51	1 058	477	256	131
Reg.-Bez. D a r m s t a d t	6	114	2 324	1 100	563	274
Landkreis Gießen	1	13	199	88	86	37
Lahn-Dill-Kreis	1	25	527	239	81	35
Landkreis Limburg-Weilburg	3	45	780	366	204	100
Landkreis Marburg-Biedenkopf	1	16	295	141	99	46
Vogelsbergkreis	—	—	—	—	—	—
Reg.-Bez. G i e ß e n	6	99	1 801	834	470	218
Kassel, documenta-Stadt	1	18	360	150	165	78
Landkreis Fulda	—	—	—	—	—	—
Landkreis Hersfeld-Rotenburg	—	—	—	—	—	—
Landkreis Kassel	—	—	—	—	—	—
Schwalm-Eder-Kreis	1	3	64	28	14	7
Landkreis Waldeck-Frankenberg	1	20	413	199	65	33
Werra-Meißner-Kreis	—	—	—	—	—	—
Reg.-Bez. K a s s e l	3	41	837	377	244	118
Land H e s s e n	15	254	4 962	2 311	1 277	610
davon						
kreisfreie Städte	2	35	762	334	307	147
Landkreise	13	219	4 200	1 977	970	463

1) Ohne Mittelstufenschulen an Gesamtschulen. — 2) Darunter sind 2 Intensivschülerinnen und Intensivschüler.

**9. Gymnasien¹⁾: Schulen, Klassen, Schülerinnen und Schüler²⁾ in Hessen
im Schuljahr 2021/22 nach Verwaltungsbezirken**

Kreisfreie Stadt Landkreis	Schulen	Klassen der Mittelstufe	Schülerinnen und Schüler insgesamt	davon in der				darunter ausländische Schülerinnen und Schüler
				Mittelstufe		Oberstufe		
				insgesamt	weiblich	insgesamt	weiblich	
Darmstadt, Wissenschaftsstadt	11	210	8 397	5 553	2 873	2 844	1 500	631
Frankfurt am Main, Stadt	33	635	24 432	17 174	8 787	7 258	3 971	2 604
Offenbach am Main, Stadt	4	99	3 821	2 669	1 288	1 152	606	778
Wiesbaden, Landeshauptstadt	13	280	10 479	7 409	3 736	3 070	1 610	819
Landkreis Bergstraße	10	217	7 613	5 540	2 918	2 073	1 100	425
Landkreis Darmstadt-Dieburg	3	31	2 129	837	430	1 292	723	69
Landkreis Groß-Gerau	8	200	7 433	5 456	2 836	1 977	1 115	625
Hochtaunuskreis	10	245	9 075	6 606	3 421	2 469	1 303	783
Main-Kinzig-Kreis	8	229	9 287	6 233	3 209	3 054	1 668	591
Main-Taunus-Kreis	6	145	5 189	3 788	1 850	1 401	733	410
Odenwaldkreis	1	36	1 391	937	482	454	251	73
Landkreis Offenbach	8	206	8 176	5 615	2 901	2 561	1 328	565
Rheingau-Taunus-Kreis	8	132	4 817	3 398	1 740	1 419	739	207
Wetteraukreis	11	269	9 745	6 941	3 603	2 804	1 555	517
Reg.-Bez. D a r m s t a d t	134	2 934	111 984	78 156	40 074	33 828	18 202	9 097
Landkreis Gießen	5	104	4 443	2 885	1 498	1 558	851	213
Lahn-Dill-Kreis	4	108	4 827	2 888	1 461	1 939	1 091	174
Landkreis Limburg-Weilburg	3	95	3 089	2 394	1 337	695	413	151
Landkreis Marburg-Biedenkopf	8	165	6 369	4 244	2 210	2 125	1 141	283
Vogelsbergkreis	2	49	1 887	1 251	672	636	367	65
Reg.-Bez. G i e ß e n	22	521	20 615	13 662	7 178	6 953	3 863	886
Kassel, documenta-Stadt	8	165	6 579	4 612	2 391	1 967	1 120	422
Landkreis Fulda	8	145	5 619	3 691	1 965	1 928	1 134	214
Landkreis Hersfeld-Rotenburg	2	4	588	30	9	558	328	29
Landkreis Kassel	3	34	2 579	968	493	1 611	957	122
Schwalm-Eder-Kreis	6	101	4 003	2 441	1 263	1 562	852	149
Landkreis Waldeck-Frankenberg	4	104	4 009	2 729	1 485	1 280	735	212
Werra-Meißner-Kreis	2	19	750	479	253	271	158	21
Reg.-Bez. K a s s e l	33	572	24 127	14 950	7 859	9 177	5 284	1 169
Land H e s s e n	189	4 027	156 726	106 768	55 111	49 958	27 349	11 152
davon								
kreisfreie Städte	69	1 389	53 708	37 417	19 075	16 291	8 807	5 254
Landkreise	120	2 638	103 018	69 351	36 036	33 667	18 542	5 898

1) Ohne Gymnasialzweige an Gesamtschulen. — 2) Darunter sind 7 Intensivschülerinnen und Intensivschüler.

**10. Förderschulen¹⁾: Schulen, Klassen, Schülerinnen und Schüler²⁾ in Hessen
im Schuljahr 2021/22 nach Verwaltungsbezirken**

Kreisfreie Stadt Landkreis	Schulen	Klassen ³⁾	Schülerinnen und Schüler		dar. ausländische Schüler/-innen	
			insgesamt	weiblich	insgesamt	weiblich
Darmstadt, Wissenschaftsstadt	4	57	548	193	164	53
Frankfurt am Main, Stadt	19	215	2 228	817	611	206
Offenbach am Main, Stadt	4	84	629	172	185	56
Wiesbaden, Landeshauptstadt	9	131	1 236	410	289	102
Landkreis Bergstraße	6	61	565	202	109	43
Landkreis Darmstadt-Dieburg	14	116	1 171	377	202	69
Landkreis Groß-Gerau	6	68	805	304	199	73
Hochtaunuskreis	5	56	489	179	94	36
Main-Kinzig-Kreis	15	138	1 457	541	288	107
Main-Taunus-Kreis	7	58	583	196	137	43
Odenwaldkreis	7	38	341	112	87	35
Landkreis Offenbach	9	100	864	306	229	86
Rheingau-Taunus-Kreis	8	72	623	219	90	32
Wetteraukreis	9	117	829	328	152	60
Reg.-Bez. D a r m s t a d t	122	1 311	12 368	4 356	2 836	1 001
Landkreis Gießen	9	75	1 032	356	103	29
Lahn-Dill-Kreis	6	75	789	294	117	38
Landkreis Limburg-Weilburg	5	63	527	199	84	34
Landkreis Marburg-Biedenkopf	13	86	953	354	119	39
Vogelsbergkreis	6	28	228	70	26	10
Reg.-Bez. G i e ß e n	39	327	3 529	1 273	449	150
Kassel, documenta-Stadt	8	119	1 092	369	194	67
Landkreis Fulda	10	84	891	347	152	60
Landkreis Hersfeld-Rotenburg	4	33	313	114	39	15
Landkreis Kassel	5	74	735	208	86	20
Schwalm-Eder-Kreis	11	111	958	299	112	39
Landkreis Waldeck-Frankenberg	9	112	978	324	85	18
Werra-Meißner-Kreis	3	29	272	109	26	13
Reg.-Bez. K a s s e l	50	562	5 239	1 770	694	232
Land H e s s e n	211	2 200	21 136	7 399	3 979	1 383
davon						
kreisfreie Städte	44	606	5 733	1 961	1 443	484
Landkreise	167	1 594	15 403	5 438	2 536	899

1) Ohne Förderschulzweige an Gesamtschulen. — 2) Darunter sind 66 Intensivschülerinnen und Intensivschüler. — 3) Klassen an Schulen für Kranke wurden nicht berücksichtigt.

11. Schulformbezogene (kooperative) und Schulen, Klassen/Kerngruppen, Schülerinnen und Schüler¹⁾ in Hessen

Lfd. Nr.	Kreisfreie Stadt Landkreis	Schulen		Schülerinnen und Schüler						Grund-	
		ins- gesamt	darunter integrierte Gesamt- schulen	ins- gesamt	weiblich	dar. auslän- dische Schüler/ -innen	darunter an integrierten Gesamtschulen			Klassen	Schü- ins- gesamt
							ins- gesamt	weiblich	Aus- länder/ -innen		
1	Darmstadt, Wissenschaftsstadt	7	5	2 866	1 331	629	1 646	774	359	6	117
2	Frankfurt am Main, Stadt	22	19	14 534	7 047	3 474	11 016	5 328	2 723	33	589
3	Offenbach am Main, Stadt	7	6	5 172	2 814	1 724	4 380	2 022	1 629	29	616
4	Wiesbaden, Landeshauptstadt	10	10	5 181	2 564	1 266	5 181	2 564	1 266	9	180
5	Landkreis Bergstraße	6	3	4 282	1 998	652	931	431	104	8	60
6	Landkreis Darmstadt-Dieburg	16	4	15 642	7 704	2 040	3 059	1 513	339	28	540
7	Landkreis Groß-Gerau	10	9	8 599	4 150	1 977	7 678	3 698	1 749	—	—
8	Hochtaunuskreis	7	2	7 419	3 367	1 153	2 146	1 009	321	—	—
9	Main-Kinzig-Kreis	11	8	11 174	5 457	1 603	5 715	2 668	1 102	11	197
10	Main-Taunus-Kreis	11	3	9 366	4 345	1 479	1 436	656	216	4	84
11	Odenwaldkreis	6	3	3 942	1 900	454	1 304	592	170	—	—
12	Landkreis Offenbach	14	6	11 798	5 677	2 018	2 875	1 334	472	7	196
13	Rheingau-Taunus-Kreis	9	5	5 971	2 792	813	2 102	955	342	32	711
14	Wetteraukreis	9	3	7 795	3 776	901	1 317	639	199	8	129
15	Reg.-Bez. Darmstadt	145	86	113 741	54 922	20 183	50 786	24 183	10 991	175	3 419
16	Landkreis Gießen	14	8	11 848	5 923	1 247	6 837	3 413	631	17	291
17	Lahn-Dill-Kreis	12	7	8 135	3 897	1 004	4 724	2 215	534	17	283
18	Landkreis Limburg-Weilburg	6	2	5 645	2 753	392	1 321	658	122	36	751
19	Landkreis Marburg-Biedenkopf	9	4	6 203	3 091	694	1 601	743	226	24	543
20	Vogelsbergkreis	5	1	2 752	1 335	217	588	262	69	8	170
21	Reg.-Bez. Gießen	46	22	34 583	16 999	3 554	15 071	7 291	1 582	102	2 038
22	Kassel, documenta-Stadt	7	4	4 511	2 212	1 218	2 430	1 210	477	12	241
23	Landkreis Fulda	4	1	2 286	1 143	120	502	262	8	4	123
24	Landkreis Hersfeld-Rotenburg	9	2	6 144	3 011	567	1 167	553	111	—	—
25	Landkreis Kassel	14	6	10 072	4 908	885	4 175	2 025	361	8	156
10.	Schwalm-Eder-Kreis	9	3	5 667	2 789	399	1 414	666	122	11	194
27	Landkreis Waldeck-Frankenberg	3	1	1 739	814	142	424	176	42	5	101
28	Werra-Meißner-Kreis	8	2	4 644	2 312	374	937	455	81	4	55
29	Reg.-Bez. Kassel	54	19	35 063	17 189	3 705	11 049	5 347	1 202	44	870
30	Land Hessen davon	245	127	183 387	89 110	27 442	76 906	36 821	13 775	321	6 327
31	kreisfreie Städte	53	44	32 264	15 968	8 311	24 653	11 898	6 454	89	1 743
32	Landkreise	192	83	151 123	73 142	19 131	52 253	24 923	7 321	232	4 584

1) Darunter sind 165 Intensivschüler/-innen. — 2) Einschließlich 7 Schülerinnen und Schüler im einjährigen Bildungsgang i. V. m. beruflichen Gymnasien (Assistentenausbildung mit Abitur).

**schulformübergreifende (integrierte) Gesamtschulen
im Schuljahr 2021/22 nach Verwaltungsbezirken und Schulzweigen/Schulstufen**

Von den Schülerinnen und Schülern wurden unterrichtet in														Lfd. Nr.
stufen		integrierten Gesamtschulen (Jahrgangsstufen 5-10)				Förderstufen				Mittelstufenschulen				
ler/-innen		Kern- gruppen	Schüler/-innen			Kern- gruppen	Schüler/-innen			Klassen	Schüler/-innen			
weiblich	Aus- länder/ -innen		ins- gesamt	weiblich	Aus- länder/ -innen		ins- gesamt	weiblich	Aus- länder/ -innen		ins- gesamt	weiblich	Aus- länder/ -innen	
59	4	70	1 529	715	355	6	148	68	28	—	—	—	—	1
299	220	432	10 192	4 923	2 484	6	159	70	38	—	—	—	—	2
313	202	130	3 183	1 447	1 120	4	88	88	12	—	—	—	—	3
71	23	204	4 833	2 400	1 198	—	—	—	—	—	—	—	—	4
29	2	43	871	402	102	—	—	—	—	—	—	—	—	5
255	155	118	2 757	1 350	439	62	1 276	627	262	19	389	179	67	6
—	—	293	6 913	3 308	1 631	12	308	145	72	—	—	—	—	7
—	—	71	1 705	787	290	39	809	365	214	—	—	—	—	8
95	25	226	5 281	2 444	1 057	—	—	—	—	—	—	—	—	9
33	2	53	1 291	596	214	16	372	170	113	—	—	—	—	10
—	—	58	1 268	574	163	—	—	—	—	—	—	—	—	11
101	8	104	2 396	1 086	436	22	580	286	133	—	—	—	—	12
333	82	83	1 721	780	296	8	171	85	44	—	—	—	—	13
69	14	49	1 188	570	185	32	722	340	84	—	—	—	—	14
1 657	737	1 934	45 128	21 382	9 970	207	4 633	2 244	1 000	19	389	179	67	15
128	26	231	5 382	2 630	556	44	942	442	187	—	—	—	—	16
140	18	189	4 417	2 063	516	7	168	96	31	20	422	206	131	17
361	35	40	920	461	95	10	195	93	21	—	—	—	—	18
249	82	69	1 262	587	184	35	769	386	107	23	492	238	53	19
88	19	24	588	262	69	21	441	219	33	—	—	—	—	20
966	180	553	12 569	6 003	1 420	117	2 515	1 236	379	43	914	444	184	21
120	3	92	2 189	1 090	474	14	309	149	155	—	—	—	—	22
71	2	12	295	146	4	18	386	170	38	—	—	—	—	23
—	—	53	1 201	569	116	38	788	376	112	—	—	—	—	24
69	6	176	4 175	2 025	361	38	824	366	106	18	333	155	31	25
93	16	63	1 372	653	118	34	754	362	66	—	—	—	—	26
47	12	20	424	176	42	—	—	—	—	—	—	—	—	27
28	5	43	882	427	76	29	594	282	49	20	357	166	54	28
428	44	459	10 538	5 086	1 191	171	3 655	1 705	526	38	690	321	85	29
3 051	961	2 946	68 235	32 471	12 581	495	10 803	5 185	1 905	100	1 993	944	336	30
862	452	928	21 926	10 575	5 631	30	704	375	233	—	—	—	—	31
2 189	509	2 018	46 309	21 896	6 950	465	10 099	4 810	1 672	100	1 993	944	336	32

11. Schulformbezogene (kooperative) und Schulen, Klassen/Kerngruppen, Schülerinnen und Schüler¹⁾ in Hessen

Lfd. Nr.	Kreisfreie Stadt Landkreis	Von den Schülerinnen									
		Hauptschulzweigen				Realschulzweigen				Gymnasial- (Mittel-	
		Klassen	Schüler/-innen			Klassen	Schüler/-innen			Kern- gruppen	Schü- ins- gesamt
			ins- gesamt	weiblich	Aus- länder/ -innen		ins- gesamt	weiblich	Aus- länder/ -innen		
1	Darmstadt, Wissenschaftsstadt	12	188	80	74	22	472	215	112	19	412
2	Frankfurt am Main, Stadt	16	268	105	90	37	992	484	260	60	1 495
3	Offenbach am Main, Stadt	14	264	112	160	22	477	310	173	18	409
4	Wiesbaden, Landeshauptstadt	1	21	7	9	2	52	32	26	—	—
5	Landkreis Bergstraße	24	428	166	147	64	1 601	722	255	37	847
6	Landkreis Darmstadt-Dieburg	48	974	418	288	98	2 081	956	285	238	5 950
7	Landkreis Groß-Gerau	14	252	104	85	18	462	229	85	8	157
8	Hochtaunuskreis	28	484	170	167	49	1 158	488	251	85	2 146
9	Main-Kinzig-Kreis	17	274	125	85	63	1 655	816	205	99	2 642
10	Main-Taunus-Kreis	45	672	276	236	101	2 359	1 055	517	142	3 562
11	Odenwaldkreis	11	225	106	64	44	943	426	96	38	910
12	Landkreis Offenbach	48	846	358	317	136	3 301	1 442	683	136	3 484
13	Rheingau-Taunus-Kreis	15	284	113	90	52	1 221	515	176	60	1 475
14	Wetteraukreis	39	610	249	158	81	1 966	866	261	95	2 375
15	Reg.-Bez. D a r m s t a d t	332	5 790	2 389	1 970	789	18 740	8 556	3 385	1 035	25 864
16	Landkreis Gießen	33	524	213	146	49	1 108	518	136	78	1 771
17	Lahn-Dill-Kreis	21	310	123	72	47	1 099	517	140	65	1 436
18	Landkreis Limburg-Weilburg	17	291	105	56	58	1 396	663	114	63	1 560
19	Landkreis Marburg-Biedenkopf	20	296	103	62	35	803	402	93	64	1 436
20	Vogelsbergkreis	13	234	93	26	28	542	259	32	38	777
21	Reg.-Bez. G i e ß e n	104	1 655	637	362	217	4 948	2 359	515	308	6 980
22	Kassel, documenta-Stadt	23	424	192	228	33	822	384	246	21	526
23	Landkreis Fulda	14	233	94	20	26	614	324	32	25	551
24	Landkreis Hersfeld-Rotenburg	34	523	215	109	54	1 168	529	96	93	2 142
25	Landkreis Kassel	32	556	225	107	56	1 238	615	128	108	2 519
26	Schwalm-Eder-Kreis	23	383	176	67	43	1 015	483	51	69	1 664
27	Landkreis Waldeck-Frankenberg	3	106	38	23	29	577	264	33	21	447
28	Werra-Meißner-Kreis	20	308	122	45	32	668	331	62	69	1 462
29	Reg.-Bez. K a s s e l	149	2 533	1 062	599	273	6 102	2 930	648	406	9 311
30	Land H e s s e n davon	585	9 978	4 088	2 931	1 279	29 790	13 845	4 548	1 749	42 155
31	kreisfreie Städte	66	1 165	496	561	116	2 815	1 425	817	118	2 842
32	Landkreise	519	8 813	3 592	2 370	1 163	26 975	12 420	3 731	1 631	39 313

1) Darunter sind 165 Intensivschüler/-innen. — 2) Einschließlich 7 Schülerinnen und Schüler im einjährigen Bildungsgang i. V. m. beruflichen Gymnasien (Assistentenausbildung mit Abitur).

**schulformübergreifende (integrierte) Gesamtschulen
im Schuljahr 2021/22 nach Verwaltungsbezirken und Schulzweigen/Schulstufen**

und Schülern wurden unterrichtet in												Lfd. Nr.
zweigen stufe)		gymnasialen Oberstufen ²⁾						Förderschulzweigen				
ler/-innen		Schüler/-innen			darunter an integrierten Gesamtschulen			Klassen	Schüler/-innen			
weiblich	Aus- länder/ -innen	ins- gesamt	weiblich	Aus- länder/ -innen	ins- gesamt	weiblich	Aus- länder/ -innen		ins- gesamt	weiblich	Aus- länder/ -innen	
194	56	—	—	—	—	—	—	—	—	—	—	1
739	259	839	427	123	235	106	19	—	—	—	—	2
409	44	135	135	13	—	—	—	—	—	—	—	3
—	—	95	54	10	95	54	10	—	—	—	—	4
438	84	475	241	62	—	—	—	—	—	—	—	5
3 037	407	1 655	873	133	396	209	19	2	20	9	4	6
88	30	507	276	74	507	276	74	—	—	—	—	7
985	157	1 117	572	74	441	222	31	—	—	—	—	8
1 371	176	1 125	606	55	237	129	20	—	—	—	—	9
1 712	312	1 026	503	85	61	27	—	—	—	—	—	10
476	66	503	272	26	—	—	—	9	93	46	39	11
1 858	342	995	546	99	283	147	28	—	—	—	—	12
750	97	388	216	28	—	—	—	—	—	—	—	13
1 210	139	805	472	60	—	—	—	—	—	—	—	14
13 267	2 169	9 665	5 193	842	2 255	1 170	201	11	113	55	43	15
957	103	1 830	1 035	93	1 164	655	49	—	—	—	—	16
752	96	—	—	—	—	—	—	—	—	—	—	17
777	56	532	293	15	—	—	—	—	—	—	—	18
788	79	575	328	29	—	—	—	3	27	10	5	19
414	38	—	—	—	—	—	—	—	—	—	—	20
3 688	372	2 937	1 656	137	1 164	655	49	3	27	10	5	21
277	112	—	—	—	—	—	—	—	—	—	—	22
293	22	84	45	2	84	45	2	—	—	—	—	23
1 139	124	322	183	10	—	—	—	—	—	—	—	24
1 299	138	271	154	8	—	—	—	—	—	—	—	25
871	74	243	138	3	—	—	—	4	42	13	4	26
246	27	84	43	5	—	—	—	—	—	—	—	27
771	75	318	185	8	—	—	—	—	—	—	—	28
4 896	572	1 322	748	36	84	45	2	4	42	13	4	29
21 851	3 113	13 924	7 597	1 015	3 503	1 870	252	18	182	78	52	30
1 619	471	1 069	616	146	330	160	29	—	—	—	—	31
20 232	2 642	12 855	6 981	869	3 173	1 710	223	18	182	78	52	32

12. Schulen für Erwachsene: Teilnehmerinnen und Teilnehmer in Hessen im Schuljahr 2021/22 nach Verwaltungsbezirken und Schulformen

Kreisfreie Stadt Landkreis	Teilnehmerinnen und Teilnehmer an											
	Abendgymnasien			Kollegs			Abendrealschulen			Abendhauptschulen		
	ins- gesamt	darunter		ins- gesamt	darunter		ins- gesamt	darunter		ins- gesamt	darunter	
		weib- lich	Aus- länder/ -innen		weib- lich	Aus- länder/ -innen		weib- lich	Aus- länder/ -innen		weib- lich	Aus- länder/ -innen
Darmstadt, Wissenschaftsstadt	63	28	10	—	—	—	174	73	60	17	5	8
Frankfurt am Main, Stadt	112	62	24	111	46	10	503	235	220	144	70	84
Offenbach am Main, Stadt	85	40	27	—	—	—	100	39	59	—	—	—
Wiesbaden, Landeshauptstadt	48	28	10	107	45	11	168	78	71	18	6	5
Landkreis Bergstraße	61	27	13	—	—	—	94	34	34	—	—	—
Landkreis Darmstadt-Dieburg	—	—	—	—	—	—	—	—	—	—	—	—
Landkreis Groß-Gerau	—	—	—	—	—	—	—	—	—	—	—	—
Hochtaunuskreis	—	—	—	—	—	—	—	—	—	—	—	—
Main-Kinzig-Kreis	—	—	—	—	—	—	—	—	—	—	—	—
Main-Taunus-Kreis	—	—	—	—	—	—	—	—	—	—	—	—
Odenwaldkreis	—	—	—	—	—	—	—	—	—	—	—	—
Landkreis Offenbach	62	25	14	—	—	—	56	20	17	—	—	—
Rheingau-Taunus-Kreis	—	—	—	—	—	—	—	—	—	—	—	—
Wetteraukreis	—	—	—	—	—	—	—	—	—	—	—	—
Reg.-Bez. D a r m s t a d t	431	210	98	218	91	21	1 095	479	461	179	81	97
Landkreis Gießen	64	25	7	—	—	—	134	69	44	42	18	23
Lahn-Dill-Kreis	—	—	—	70	26	18	—	—	—	—	—	—
Landkreis Limburg-Weilburg	41	23	8	—	—	—	—	—	—	—	—	—
Landkreis Marburg-Biedenkopf	56	25	11	—	—	—	141	70	52	45	23	29
Vogelsbergkreis	—	—	—	—	—	—	36	17	19	13	4	11
Reg.-Bez. G i e ß e n	161	73	26	70	26	18	311	156	115	100	45	63
Kassel, documenta-Stadt	24	9	4	52	23	2	109	60	35	17	6	8
Landkreis Fulda	—	—	—	—	—	—	—	—	—	—	—	—
Landkreis Hersfeld-Rotenburg	75	42	17	—	—	—	133	55	38	48	29	17
Landkreis Kassel	—	—	—	—	—	—	—	—	—	—	—	—
Schwalm-Eder-Kreis	—	—	—	—	—	—	—	—	—	—	—	—
Landkreis Waldeck-Frankenberg	—	—	—	—	—	—	—	—	—	—	—	—
Werra-Meißner-Kreis	—	—	—	—	—	—	—	—	—	—	—	—
Reg.-Bez. K a s s e l	99	51	21	52	23	2	242	115	73	65	35	25
Land H e s s e n	691	334	145	340	140	41	1 648	750	649	344	161	185
davon												
kreisfreie Städte	332	167	75	270	114	23	1 054	485	445	196	87	105
Landkreise	359	167	70	70	26	18	594	265	204	148	74	80

13. Vorklassen¹⁾ an Grund- und Förderschulen
Schulen, Klassen und Kinder²⁾ in Hessen im Schuljahr 2021/22 nach Verwaltungsbezirken

Kreisfreie Stadt Landkreis	Vorklassen an Grundschulen					Vorklassen an Förderschulen				
	Schulen	Klassen	Kinder			Schulen	Klassen	Kinder		
			ins- gesamt	darunter				ins- gesamt	darunter	
				weiblich	Aus- länder/ -innen				weiblich	Aus- länder/ -innen
Darmstadt, Wissenschaftsstadt	6	6	66	18	28	1	2	15	4	4
Frankfurt am Main, Stadt	31	32	392	149	163	3	5	37	19	11
Offenbach am Main, Stadt	9	9	110	45	62	1	2	10	7	2
Wiesbaden, Landeshauptstadt	15	15	196	68	74	1	3	24	8	5
Landkreis Bergstraße	8	9	119	49	48	1	1	5	—	2
Landkreis Darmstadt-Dieburg	11	11	122	46	43	2	4	27	6	8
Landkreis Groß-Gerau	12	13	165	59	59	1	3	30	11	5
Hochtaunuskreis	6	6	82	27	43	1	2	11	2	6
Main-Kinzig-Kreis	23	24	359	138	126	3	6	53	17	8
Main-Taunus-Kreis	5	5	69	24	28	1	2	17	5	9
Odenwaldkreis	2	2	22	12	8	1	1	6	3	1
Landkreis Offenbach	21	21	256	89	125	2	2	15	3	4
Rheingau-Taunus-Kreis	2	2	29	13	18	—	—	—	—	—
Wetteraukreis	9	9	115	27	36	3	6	42	9	9
Reg.-Bez. D a r m s t a d t	160	164	2 102	764	861	21	39	292	94	74
Landkreis Gießen	9	9	124	47	55	1	2	18	7	3
Lahn-Dill-Kreis	7	7	101	37	22	1	—	1	1	—
Landkreis Limburg-Weilburg	8	8	112	41	35	1	4	31	12	8
Landkreis Marburg-Biedenkopf	5	5	65	23	14	2	5	38	16	12
Vogelsbergkreis	5	6	73	19	31	—	—	—	—	—
Reg.-Bez. G i e ß e n	34	35	475	167	157	5	11	88	36	23
Kassel, documenta-Stadt	12	14	156	58	79	1	2	15	8	3
Landkreis Fulda	8	8	114	37	36	—	—	—	—	—
Landkreis Hersfeld-Rotenburg	6	8	109	42	47	—	—	—	—	—
Landkreis Kassel	6	7	101	33	35	1	2	12	2	2
Schwalm-Eder-Kreis	7	7	89	38	32	1	1	13	4	3
Landkreis Waldeck-Frankenberg	6	8	110	45	42	1	—	4	2	—
Werra-Meißner-Kreis	5	5	59	12	14	—	—	—	—	—
Reg.-Bez. K a s s e l	50	57	738	265	285	4	5	44	16	8
Land H e s s e n	244	256	3 315	1 196	1 303	30	55	424	146	105
davon										
kreisfreie Städte	73	76	920	338	406	7	14	101	46	25
Landkreise	171	180	2 395	858	897	23	41	323	100	80

1) Außerdem befinden sich an sieben Gesamtschulen mit 7 Vorklassen insgesamt 79 Kinder (darunter 35 weiblich, 30 Ausländer/-innen). — 2) Darunter sind 89 Intensivschülerinnen und Intensivschüler.

14. Schülerinnen und Schüler an den allgemeinbildenden Schulen in Hessen im Schuljahr 2021/22 nach Schulamtsbezirken und Schulformen¹⁾

Schulamtsbezirk	Schüler- innen und Schüler insgesamt	davon in									
		Grund- schulen	Haupt- schulen	Förder- stufen ²⁾	Real- schulen	Mittel- stufen- schulen	Gym- nasien	Gesamt- schulen	Förder- schulen	Schulen für Erwach- sene	ohne Angabe ³⁾
Darmstadt, Wissenschaftsstadt und Landkreis Darmstadt-Dieburg	48 710	16 008	145	66	801	148	10 526	18 508	1 719	254	535
Frankfurt am Main, Stadt	76 026	26 876	983	124	4 893	—	24 432	14 534	2 228	870	1 086
Offenbach am Main, Stadt und Landkreis Offenbach	52 012	17 827	606	450	1 552	—	11 997	16 970	1 493	303	814
Wiesbaden, Landeshauptstadt und Rheingau-Taunus-Kreis	49 747	16 536	253	—	3 385	402	15 296	11 152	1 859	341	523
Landkreis Bergstraße und Odenwaldkreis	36 459	12 948	942	32	2 714	716	9 004	8 224	906	155	818
Landkreis Groß-Gerau und Main-Taunus-Kreis	54 520	19 912	240	242	1 347	—	12 622	17 965	1 388	—	804
Hochtaunuskreis und Wetteraukreis	61 781	20 857	627	491	2 398	1 058	18 820	15 214	1 318	—	998
Main-Kinzig-Kreis	43 456	14 614	1 322	225	4 547	—	9 287	11 174	1 457	—	830
Reg.-Bez. D a r m s t a d t	422 711	145 578	5 118	1 630	21 637	2 324	111 984	113 741	12 368	1 923	6 408
Landkreis Gießen und Vogelsbergkreis	36 336	12 013	205	375	785	199	6 330	14 600	1 260	289	280
Lahn-Dill-Kreis und Landkreis Limburg-Weilburg	42 499	14 044	844	287	2 269	1 307	7 916	13 780	1 316	111	625
Landkreis Marburg-Biedenkopf	24 386	7 805	379	833	968	295	6 369	6 203	953	242	339
Reg.-Bez. G i e ß e n	103 221	33 862	1 428	1 495	4 022	1 801	20 615	34 583	3 529	642	1 244
Kassel, documenta-Stadt und Landkreis Kassel	42 360	14 782	3	66	754	360	9 158	14 583	1 827	202	625
Landkreis Fulda	22 947	7 876	1 124	6	4 668	—	5 649	2 286	891	—	447
Landkreis Hersfeld-Rotenburg und Werra-Meißner-Kreis	20 652	7 277	25	61	61	—	1 308	10 788	585	256	291
Schwalm-Eder-Kreis und Landkreis Waldeck-Frankenberg	34 262	11 308	882	1 016	2 758	477	8 012	7 406	1 936	—	467
Reg.-Bez. K a s s e l	120 221	41 243	2 034	1 149	8 241	837	24 127	35 063	5 239	458	1 830
Land H e s s e n	646 153	220 683	8 580	4 274	33 900	4 962	156 726	183 387	21 136	3 023	9 482

1) Ohne Vorklassen. — 2) Ohne Förderstufen an Gesamtschulen. — 3) Schülerinnen und Schüler aus dem Ausland, die in Intensivklassen grundlegende Kenntnisse der deutschen Sprache erwerben müssen.