



Statistische Berichte



Kennziffer: B VI 4 - j/20

Dezember 2021

Die Tätigkeit der Arbeitsgerichte in Hessen im Jahr 2020

Hessisches Statistisches Landesamt, Wiesbaden

Impressum

Dienstgebäude: Rheinstraße 35/37, 65185 Wiesbaden

Briefadresse: 65175 Wiesbaden

Kontakt für Fragen und Anregungen zu diesem Bericht

Herr Dr. Lutz 0611 3802-344

Herr Streu 0611 3802-629

Frau Balsys 0611 3802-618

E-Mail rechtspflege@statistik.hessen.de

Internet <https://statistik.hessen.de>

Copyright

© Hessisches Statistisches Landesamt, Wiesbaden, 2021

Vervielfältigung und Verbreitung, auch auszugsweise, mit Quellenangabe gestattet.

Allgemeine Geschäftsbedingungen

Die Allgemeinen Geschäftsbedingungen sind unter

<https://statistik.hessen.de/ueber-uns/agb-und-impressum/agb>

abrufbar.

Zeichenerklärungen

- = genau Null (nichts vorhanden) bzw. keine Veränderung eingetreten
- 0 = Zahlenwert ungleich Null, Betrag jedoch kleiner als die Hälfte von 1 in der letzten besetzten Stelle
- . = Zahlenwert unbekannt oder geheim zu halten
- ... = Zahlenwert lag bei Redaktionsschluss noch nicht vor
- () = Aussagewert eingeschränkt, da der Zahlenwert statistisch unsicher ist
- / = keine Angabe, da Zahlenwert nicht sicher genug
- x = Tabellenfeld gesperrt, weil Aussage nicht sinnvoll
(oder bei Veränderungsraten ist die Ausgangszahl kleiner als 100)
- D = Durchschnitt
- s = geschätzte Zahl
- p = vorläufige Zahl
- r = berichtigte Zahl

Aus Gründen der Übersichtlichkeit sind nur negative Veränderungsraten und Salden mit einem Vorzeichen versehen. Positive Veränderungsraten und Salden sind ohne Vorzeichen. Im Allgemeinen ist ohne Rücksicht auf die Endsumme auf- bzw. abgerundet worden. Das Ergebnis der Summierung der Einzelzahlen kann deshalb geringfügig von der Endsumme abweichen.

Inhalt

| | |
|---|----|
| Abkürzungen | 2 |
| I. Vorbemerkungen | |
| Vorbemerkungen | 4 |
| II. Abbildungen | |
| 1. Neuzugänge und erledigte Urteilsverfahren vor den Arbeitsgerichten in Hessen 1990-2020 | 7 |
| 2. Erledigte Urteilsverfahren (ohne Sozialkassenverfahren) vor den Arbeitsgerichten in Hessen 2020 nach Gerichten | 7 |
| 3. Erledigte Urteilsverfahren (ohne Sozialkassenverfahren) vor den Arbeitsgerichten mit nur einem Verfahrensgegenstand in Hessen 2020 nach Verfahrensgegenstand | 8 |
| III. Tabellenteil | |
| 1. Urteilsverfahren vor den Arbeitsgerichten inklusive Sozialkassenverfahren in Hessen 1975-2020 nach Erledigungsstand | 10 |
| 2. Sozialkassenverfahren vor den Arbeitsgerichten in Hessen 1975-2020 nach Erledigungsstand | 11 |
| 3. Urteilsverfahren vor den Arbeitsgerichten inklusive Sozialkassenverfahren in Hessen 2020 nach Gerichten, Einleitungsart, Erledigungsart, Verfahrensgegenstand und -dauer | 12 |
| 4. Beschlussverfahren vor den Arbeitsgerichten in Hessen 2020 nach Gerichten, Einleitungsart, Erledigungsart und Verfahrensdauer | 13 |
| 5. Berufungsverfahren vor dem Landesarbeitsgericht in Hessen 1975-2020 nach Erledigungsstand | 14 |
| 6. Berufungsverfahren vor dem Landesarbeitsgericht in Hessen 2020 nach Erledigungsart, Verfahrensgegenstand und -dauer | 15 |
| 7. Beschwerdeverfahren in Beschluss-sachen nach §§ 87, 98 Abs. 2 ArbGG vor dem Landesarbeitsgericht in Hessen 1975-2020 nach Erledigungsstand | 16 |
| 8. Beschwerdeverfahren in Beschluss-sachen vor dem Landesarbeitsgericht in Hessen 2020 nach Beschwerdeführer, Erledigungsart und Verfahrensdauer | 17 |
| 9. Beschwerdeverfahren nach §§ 78, 83 Abs. 5 ArbGG vor dem Landesarbeitsgericht in Hessen 1975-2020 nach Erledigungsstand | 18 |

Abkürzungen

| | | |
|----------|---|---|
| Abs. | = | Absatz |
| ArbGG | = | Arbeitsgerichtsgesetz |
| GVG | = | Gerichtsverfassungsgesetz |
| HAG | = | Heimarbeitsgesetz |
| einschl. | = | einschließlich |
| i.V.m. | = | in Verbindung mit |
| LAG | = | Landesarbeitsgericht |
| lfd. Nr. | = | laufende Nummer |
| MindArbG | = | Gesetz über die Festsetzung von Mindestarbeitsbedingungen |
| PKH | = | Prozesskostenhilfe |
| ZPO | = | Zivilprozessordnung |

I. Vorbemerkungen

Vorbemerkungen

1. Arbeitsgerichtsbarkeit

Aufbau und Zuständigkeit der Arbeitsgerichtsbarkeit sind insbesondere im Gerichtsverfassungsgesetz (GVG) und im Arbeitsgerichtsgesetz (ArbGG) geregelt. Die Arbeitsgerichtsbarkeit in Deutschland ist dreistufig aufgebaut. So gibt es in den Bundesländern Arbeitsgerichte und Landesarbeitsgerichte und auf Bundesebene das Bundesarbeitsgericht.

In Hessen gibt es 7 Arbeitsgerichte mit Sitz in Darmstadt, Frankfurt am Main, Fulda, Gießen, Kassel, Offenbach am Main und Wiesbaden. Das Hessische Landesarbeitsgericht als Berufungsinstanz hat seinen Sitz in Frankfurt am Main.

Die Zuständigkeit im Urteilsverfahren der Gerichte für Arbeitssachen (§ 2 ArbGG) umfasst insbesondere bürgerliche Rechtsstreitigkeiten zwischen Arbeitnehmern und Arbeitgebern sowie zwischen Tarifparteien. Im Beschlussverfahren (§ 2a ArbGG) sind die Gerichte für Arbeitssachen u.a. zuständig für Angelegenheiten aus dem Betriebsverfassungsgesetz, dem Mitbestimmungsgesetz sowie für Entscheidungen über die Tariffähigkeit und die Tarifizuständigkeit einer Vereinigung.

Für die Rechtsstreitigkeiten in Angelegenheiten der Sozialkassen des Baugewerbes ist ausschließlich - mit Ausnahme der neuen Bundesländer und Berlin - das Arbeitsgericht Wiesbaden zuständig.

2. Rechtsgrundlage

Für die Statistik in der Arbeitsgerichtsbarkeit gibt es keine gesetzliche Rechtsgrundlage. Die Ein- und Durchführung der Statistik in der Arbeitsgerichtsbarkeit basiert auf bundeseinheitlichen Verwaltungsanordnungen der Länder.

3. Periodizität

Die Statistik in der Arbeitsgerichtsbarkeit wird in Hessen seit 1975, bundesweit seit Mitte der 1990er Jahre durchgeführt und jährlich veröffentlicht. Zunächst wurde sie innerhalb der Arbeitsgerichtsbarkeit erstellt, seit 2007 durch die Statistischen Ämter. Durch die Neukonzeption 2007 ist eine Vergleichbarkeit der Ergebnisse zu den Vorjahren nur bedingt gegeben.

4. Inhalt

Für Urteils- und Beschlussverfahren vor den Arbeitsgerichten sowie für Berufungs- und Beschwerdeverfahren in Beschluss-sachen vor den Landesarbeitsgerichten werden Art des Verfahrens, Art der Erledigung, Art und Zahl der Sachgebiete, Inhalt der Entscheidung, Verfahrensdauer, Verfahrensbeteiligte, Zuständigkeit für Entscheidung erhoben. Für die sonstigen Verfahren die Art des Verfahrens und der Geschäftsanfall.

5. Zweck

Mit der Statistik in der Arbeitsgerichtsbarkeit sollen Geschäftsanfall und -erledigung bei den Arbeitsgerichten abgebildet werden. Damit liefert die Statistik Informationen einerseits für die Kapazitätsplanung durch die Justizverwaltungen, andererseits für die Bewertung und Weiterentwicklung des arbeitsrechtlichen Instrumentariums sowie für die Evaluation der Gesetzgebung auf dem Gebiet des Arbeits- und Arbeitsverfahrensrechts. Zu den Hauptnutzern der Statistik zählen die Organe der Justizverwaltungen sowie die Rechtspolitik auf Länder- und Bundesebene. Weitere Hauptnutzer der Daten sind die justizielle Praxis, die wissenschaftliche Forschung und Lehre sowie – in begrenztem Umfang – die Informationsdienstleister und Medien.

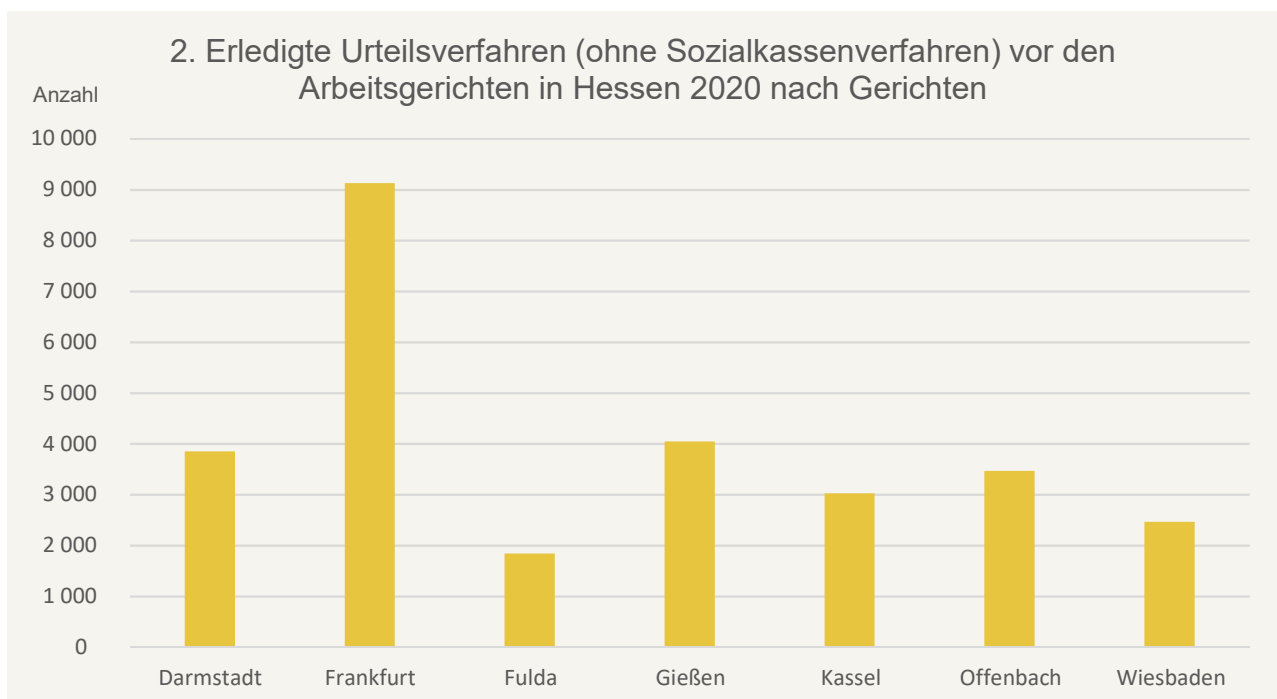
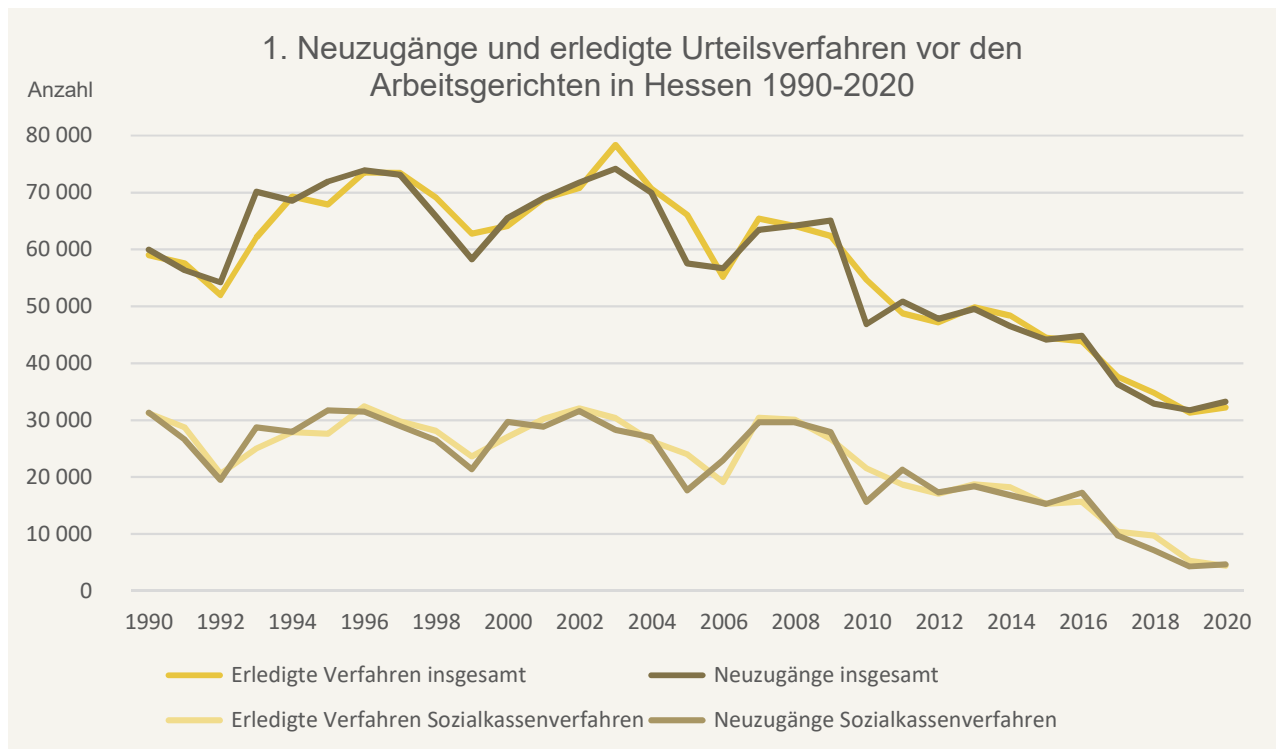
6. Erhebungsverfahren und Aufbereitungsmethoden

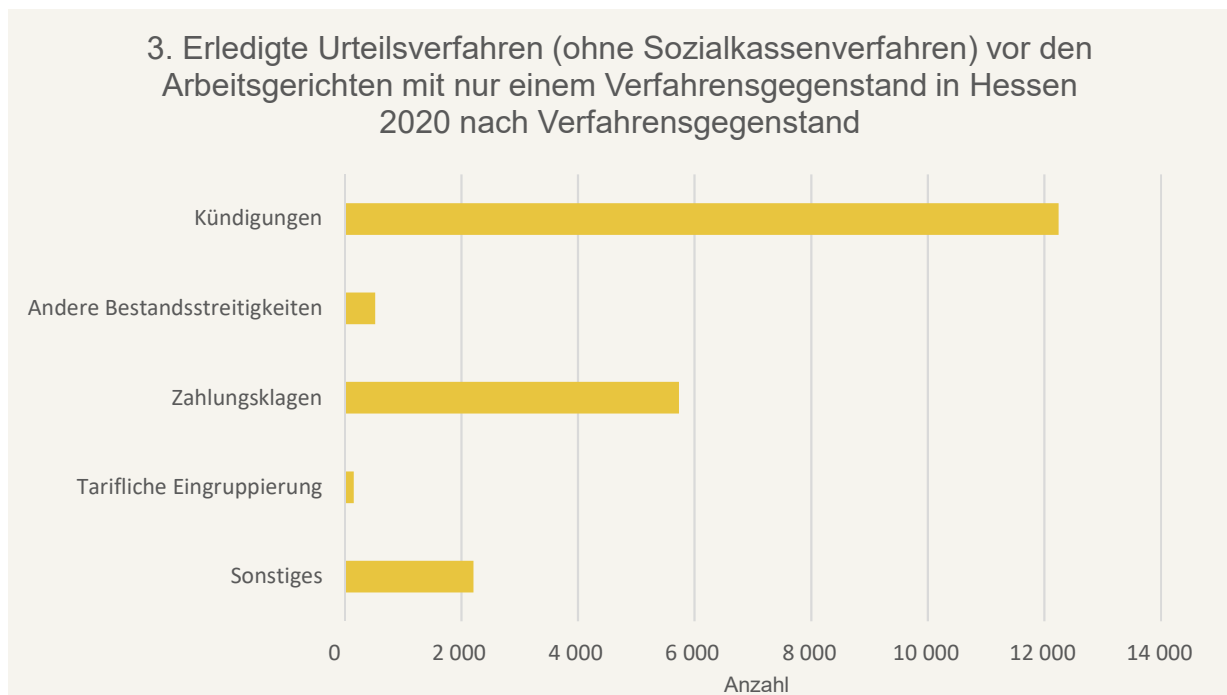
Die Datenerhebung zur Statistik in der Arbeitsgerichtsbarkeit erfolgt elektronisch aus den Geschäftsstellenautomatisierungsprogrammen der Arbeitsgerichte, die im Zuständigkeitsbereich der jeweiligen Justizverwaltung gepflegt werden. Sie ist eine Sekundärerhebung. Es handelt es sich um eine Vollerhebung.

Der Geschäftsanfall an Verfahren vor den Arbeitsgerichten insgesamt wird bei den Geschäftsstellen der Gerichte über sogenannte Monatserhebungen summarisch erfasst. Er ergibt sich im Wesentlichen als Differenz aus Anfangs- und Endbestand des jeweiligen Berichtszeitraums für die einzelne Geschäftsart. Nach Ende des Berichtszeitraums werden die summarischen Monatserhebungen zum Geschäftsanfall sowie die verfahrensbezogenen Angaben zu den erledigten Verfahren in elektronischer Form an das zuständige Statistische Landesamt übermittelt.

Die Einzeldaten der Gerichte werden mit bundeseinheitlichem Programmen plausibilisiert und aufbereitet.

II. Abbildungen





III. Tabellenteil

1. Urteilsverfahren¹⁾ vor den Arbeitsgerichten inklusive Sozialkassenverfahren in Hessen 1975-2020 nach Erledigungsstand

| Jahr | Anhängige Verfahren ²⁾ | | | | Erledigte Verfahren | | Unerledigte Verfahren am Jahresende | |
|------|-----------------------------------|---|---------------------|---|---------------------|---|--|---|
| | insgesamt | | darunter Neuzugänge | | | | | |
| | Anzahl | Zu- bzw. Abnahme gegenüber Vorjahr in Prozent | Anzahl | Zu- bzw. Abnahme gegenüber Vorjahr in Prozent | Anzahl | Zu- bzw. Abnahme gegenüber Vorjahr in Prozent | Anzahl | Zu- bzw. Abnahme gegenüber Vorjahr in Prozent |
| 1975 | 82 849 | 1,4 | 64 132 | – 2,7 | 63 823 | 1,3 | 19 026 | 1,7 |
| 1976 | 83 600 | 0,9 | 64 574 | 0,7 | 68 917 | 8,0 | 14 683 | – 22,8 |
| 1977 | 83 342 | – 0,3 | 68 659 | 6,3 | 69 580 | 1,0 | 13 762 | – 6,3 |
| 1978 | 82 109 | – 1,5 | 68 347 | – 0,5 | 67 885 | – 2,4 | 14 224 | 3,4 |
| 1979 | 72 845 | – 11,3 | 58 621 | – 14,2 | 60 247 | – 11,3 | 12 598 | – 11,4 |
| 1980 | 75 118 | 3,1 | 62 520 | 6,7 | 62 228 | 3,3 | 12 890 | 2,3 |
| 1981 | 79 271 | 5,5 | 66 381 | 6,2 | 63 302 | 1,7 | 15 969 | 23,9 |
| 1982 | 86 567 | 9,2 | 70 598 | 6,4 | 67 222 | 6,2 | 19 345 | 21,1 |
| 1983 | 92 127 | 6,4 | 72 782 | 3,1 | 70 264 | 4,5 | 21 863 | 13,0 |
| 1984 | 86 524 | – 6,1 | 64 661 | – 11,2 | 67 740 | – 3,6 | 18 784 | – 14,1 |
| 1985 | 85 210 | – 1,5 | 66 426 | 2,7 | 64 121 | – 5,3 | 21 089 | 12,3 |
| 1986 | 99 233 | 16,5 | 78 144 | 17,6 | 73 903 | 15,3 | 25 330 | 20,1 |
| 1987 | 106 696 | 7,5 | 81 366 | 4,1 | 79 810 | 8,0 | 26 886 | 6,1 |
| 1988 | 108 119 | 1,3 | 81 233 | – 0,2 | 83 491 | 4,6 | 24 628 | – 8,4 |
| 1989 | 89 234 | – 17,5 | 64 606 | – 20,5 | 65 446 | – 21,6 | 23 788 | – 3,4 |
| 1990 | 83 731 | – 6,2 | 59 943 | – 7,2 | 59 030 | – 9,8 | 24 701 | 3,8 |
| 1991 | 81 072 | – 3,2 | 56 371 | – 6,0 | 57 570 | – 2,5 | 23 502 | – 4,9 |
| 1992 | 77 746 | – 4,1 | 54 244 | – 3,8 | 51 996 | – 9,7 | 25 750 | 9,6 |
| 1993 | 95 885 | 23,3 | 70 135 | 29,3 | 62 104 | 19,4 | 33 781 | 31,2 |
| 1994 | 102 352 | 6,7 | 68 571 | – 2,2 | 69 305 | 11,6 | 33 047 | – 2,2 |
| 1995 | 104 980 | 2,6 | 71 933 | 4,9 | 67 891 | – 2,0 | 37 089 | 12,2 |
| 1996 | 110 992 | 5,7 | 73 903 | 2,7 | 73 529 | 8,3 | 37 463 | 1,0 |
| 1997 | 110 618 | – 0,3 | 73 155 | – 1,0 | 73 445 | – 0,1 | 37 173 | – 0,8 |
| 1998 | 103 011 | – 6,9 | 65 838 | – 10,0 | 69 158 | – 5,8 | 33 853 | – 8,9 |
| 1999 | 92 128 | – 10,6 | 58 275 | – 11,5 | 62 769 | – 9,2 | 29 359 | – 13,3 |
| 2000 | 94 916 | 3,0 | 65 557 | 12,5 | 64 154 | 2,2 | 30 762 | 4,8 |
| 2001 | 99 800 | 5,1 | 69 038 | 5,3 | 68 913 | 7,4 | 30 887 | 0,4 |
| 2002 | 102 528 | 8,0 | 71 766 | 9,5 | 70 768 | 10,3 | 31 760 | 3,2 |
| 2003 | 106 395 | 3,8 | 74 182 | 3,4 | 78 360 | 10,7 | 28 035 | – 11,7 |
| 2004 | 98 012 | – 7,9 | 69 971 | – 5,7 | 70 719 | – 9,8 | 27 293 | – 2,6 |
| 2005 | 84 713 | – 13,6 | 57 544 | – 17,8 | 66 109 | – 6,5 | 18 604 | – 31,8 |
| 2006 | 75 298 | – 11,1 | 56 694 | – 1,5 | 55 192 | – 16,5 | 20 106 | 8,1 |
| 2007 | 83 565 | 11,0 | 63 436 | 11,9 | 65 398 | 18,5 | 18 167 | – 9,6 |
| 2008 | 82 326 | – 1,5 | 64 189 | 1,2 | 64 145 | – 1,9 | 18 181 | 0,1 |
| 2009 | 83 021 | 0,8 | 65 080 | 1,4 | 62 398 | – 2,7 | 20 623 | 13,4 |
| 2010 | 67 465 | – 18,7 | 46 838 | – 28,0 | 54 661 | – 12,4 | 12 804 | – 37,9 |
| 2011 | 63 671 | – 5,6 | 50 840 | 8,5 | 48 769 | – 10,8 | 14 902 | 16,4 |
| 2012 | 60 944 | – 4,3 | 47 817 | – 5,9 | 47 220 | – 3,2 | 15 567 | 4,5 |
| 2013 | 65 143 | 6,9 | 49 539 | 3,6 | 49 861 | 5,6 | 15 366 | – 1,3 |
| 2014 | 61 961 | – 4,9 | 46 530 | – 6,1 | 48 400 | – 2,9 | 13 628 | – 11,3 |
| 2015 | 57 810 | – 6,7 | 44 179 | – 5,1 | 44 473 | – 8,1 | 13 398 | – 1,7 |
| 2016 | 58 243 | 0,7 | 44 837 | 1,5 | 43 896 | – 1,3 | 14 405 | 7,5 |
| 2017 | 50 723 | – 12,9 | 36 314 | – 19,0 | 37 638 | – 14,3 | 13 165 | – 8,6 |
| 2018 | 46 092 | – 9,1 | 32 922 | – 9,3 | 34 841 | – 7,4 | 11 315 | – 14,1 |
| 2019 | 43 100 | – 6,5 | 31 760 | – 3,5 | 31 322 | – 10,1 | 11 829 | 4,5 |
| 2020 | 45 059 | 4,5 | 33 228 | 4,6 | 32 236 | 2,9 | 12 843 | 8,6 |

1) Einschließlich der Verfahren zur Gewährung von einstweiligem Rechtsschutz. — 2) Nach Bestandsbereinigung.

2. Sozialkassenverfahren¹⁾ vor den Arbeitsgerichten in Hessen 1975-2020 nach Erledigungsstand

| Jahr | Anhängige Verfahren ²⁾ | | | | Erledigte Verfahren | | Unerledigte Verfahren am Jahresende | |
|------|-----------------------------------|---|---------------------|---|---------------------|---|--|---|
| | insgesamt | | darunter Neuzugänge | | | | | |
| | Anzahl | Zu- bzw. Abnahme gegenüber Vorjahr in Prozent | Anzahl | Zu- bzw. Abnahme gegenüber Vorjahr in Prozent | Anzahl | Zu- bzw. Abnahme gegenüber Vorjahr in Prozent | Anzahl | Zu- bzw. Abnahme gegenüber Vorjahr in Prozent |
| 1975 | 50 144 | 4,0 | 38 253 | 0,1 | 37 318 | 2,7 | 12 826 | 7,9 |
| 1976 | 53 004 | 5,7 | 40 178 | 5,0 | 44 056 | 18,1 | 8 948 | – 30,2 |
| 1977 | 53 832 | 1,6 | 44 884 | 11,7 | 45 533 | 3,4 | 8 299 | – 7,3 |
| 1978 | 51 141 | – 5,0 | 42 842 | – 4,5 | 44 396 | – 2,5 | 6 745 | – 18,7 |
| 1979 | 42 846 | – 16,2 | 36 101 | – 15,7 | 36 742 | – 17,2 | 6 104 | – 9,5 |
| 1980 | 43 396 | 1,3 | 37 292 | 3,3 | 37 901 | 3,2 | 5 495 | – 10,0 |
| 1981 | 42 030 | – 3,1 | 36 535 | – 2,0 | 35 010 | – 7,6 | 7 020 | 27,8 |
| 1982 | 44 154 | 5,1 | 37 134 | 1,6 | 35 664 | 1,9 | 8 490 | 20,9 |
| 1983 | 51 454 | 16,5 | 42 964 | 15,7 | 39 510 | 10,8 | 11 944 | 40,7 |
| 1984 | 47 838 | – 7,0 | 35 894 | – 16,5 | 38 836 | – 1,7 | 9 002 | – 24,6 |
| 1985 | 45 987 | – 3,9 | 36 985 | 3,0 | 35 180 | – 9,4 | 10 807 | 20,1 |
| 1986 | 60 053 | 30,6 | 49 246 | 33,2 | 44 816 | 27,4 | 15 237 | 41,0 |
| 1987 | 68 451 | 14,0 | 53 214 | 8,1 | 51 247 | 14,3 | 17 204 | 12,9 |
| 1988 | 69 787 | 2,0 | 52 583 | – 1,2 | 54 900 | 7,1 | 14 887 | – 13,5 |
| 1989 | 51 786 | – 25,8 | 36 899 | – 29,8 | 38 291 | – 30,3 | 13 495 | – 9,4 |
| 1990 | 44 821 | – 13,4 | 31 326 | – 15,1 | 31 206 | – 18,5 | 13 615 | 0,9 |
| 1991 | 40 201 | – 10,3 | 26 586 | – 15,1 | 28 748 | – 7,9 | 11 453 | – 15,9 |
| 1992 | 30 986 | – 22,9 | 19 533 | – 26,5 | 20 573 | – 28,4 | 10 413 | – 9,1 |
| 1993 | 39 136 | 26,3 | 28 723 | 47,0 | 25 024 | 21,6 | 14 112 | 35,5 |
| 1994 | 42 066 | 7,5 | 27 954 | – 2,7 | 27 874 | 11,4 | 14 192 | 0,6 |
| 1995 | 45 921 | 9,2 | 31 729 | 13,5 | 27 648 | – 0,8 | 18 273 | 28,8 |
| 1996 | 49 777 | 8,4 | 31 504 | – 0,7 | 32 452 | 17,4 | 17 325 | – 5,2 |
| 1997 | 46 272 | – 7,0 | 28 947 | – 8,1 | 29 840 | – 8,0 | 16 432 | – 5,2 |
| 1998 | 42 929 | – 7,2 | 26 497 | – 8,5 | 28 147 | – 5,7 | 14 899 | – 10,0 |
| 1999 | 36 287 | – 15,5 | 21 388 | – 19,3 | 23 614 | – 16,1 | 12 673 | – 14,9 |
| 2000 | 42 372 | 16,8 | 29 699 | 38,9 | 27 036 | 14,5 | 15 336 | 21,0 |
| 2001 | 44 208 | 4,3 | 28 872 | – 2,8 | 30 204 | 11,7 | 14 004 | – 8,7 |
| 2002 | 46 936 | 10,8 | 31 600 | 6,4 | 32 059 | 18,6 | 14 877 | – 3,0 |
| 2003 | 41 868 | – 10,8 | 28 323 | – 10,4 | 30 382 | – 5,2 | 11 486 | – 22,8 |
| 2004 | 38 491 | – 8,1 | 27 005 | – 4,7 | 26 302 | – 13,4 | 12 189 | 6,1 |
| 2005 | 29 880 | – 22,4 | 17 691 | – 34,5 | 24 017 | – 8,7 | 5 863 | – 51,9 |
| 2006 | 28 787 | – 3,7 | 22 924 | 29,6 | 19 139 | – 20,3 | 9 648 | 64,6 |
| 2007 | 39 277 | 36,4 | 29 629 | 29,2 | 30 452 | 59,1 | 8 825 | – 8,5 |
| 2008 | 38 473 | – 2,0 | 29 648 | 0,1 | 30 110 | – 1,1 | 8 363 | – 5,2 |
| 2009 | 36 250 | – 5,8 | 27 887 | – 5,9 | 26 723 | – 11,2 | 9 527 | 13,9 |
| 2010 | 25 159 | – 30,6 | 15 632 | – 43,9 | 21 571 | – 19,3 | 3 588 | – 62,3 |
| 2011 | 24 903 | – 1,0 | 21 315 | 36,4 | 18 695 | – 13,3 | 6 208 | 73,0 |
| 2012 | 23 520 | – 5,6 | 17 312 | – 18,8 | 17 106 | – 8,5 | 6 414 | 3,3 |
| 2013 | 24 824 | 3,4 | 18 410 | 6,3 | 18 716 | 9,4 | 6 123 | – 4,5 |
| 2014 | 22 987 | – 7,4 | 16 846 | – 8,5 | 18 239 | – 2,5 | 4 758 | – 22,3 |
| 2015 | 20 043 | – 12,8 | 15 284 | – 9,3 | 15 308 | – 16,1 | 4 741 | – 0,4 |
| 2016 | 22 034 | 9,9 | 17 291 | 13,1 | 15 685 | 2,5 | 6 363 | 34,2 |
| 2017 | 16 111 | – 26,9 | 9 747 | – 43,6 | 10 401 | – 33,7 | 5 727 | – 10,0 |
| 2018 | 12 895 | – 20,0 | 7 164 | – 26,5 | 9 707 | – 6,7 | 3 208 | – 44,0 |
| 2019 | 7 504 | – 41,8 | 4 295 | – 40,0 | 5 287 | – 45,5 | 2 225 | – 30,6 |
| 2020 | 6 907 | – 8,0 | 4 682 | 9,0 | 4 406 | – 16,7 | 2 493 | 12,0 |

1) Einschließlich der Verfahren zur Gewährung von einstweiligem Rechtsschutz. — 2) Nach Bestandsbereinigung.

3. Urteilsverfahren¹⁾ vor den Arbeitsgerichten inklusive Sozialkassenverfahren in Hessen 2020 nach Gerichten, Einleitungsart, Erledigungsart, Verfahrensgegenstand und -dauer

| Art der Angabe | Arbeits- gerichte und Sozial- kassen | Arbeitsgerichte | | | | | | | | Sozial- kassen |
|---|--|-----------------|----------------|----------------|-------|--------|--------|----------------|----------------|-------------------|
| | | Insge- samt | davon | | | | | | | |
| | | | Darm- stadt | Frank- furt | Fulda | Gießen | Kassel | Offen- bach | Wies- baden | |
| Anhängige Verfahren zu Jahresbeginn²⁾ | 11 831 | 9 606 | 1 377 | 3 636 | 626 | 1 470 | 907 | 830 | 760 | 2 225 |
| Neuzugänge | 33 228 | 28 546 | 3 702 | 10 368 | 1 667 | 4 124 | 2 875 | 3 395 | 2 415 | 4 682 |
| darunter | | | | | | | | | | |
| Rügeverfahren und abgetrennte Verfahren | 55 | 54 | 9 | 10 | — | 7 | 15 | 13 | — | 1 |
| Erledigte Verfahren | 32 236 | 27 830 | 3 854 | 9 127 | 1 840 | 4 049 | 3 026 | 3 465 | 2 469 | 4 406 |
| Anhängige Verfahren am Jahresende | 12 843 | 10 350 | 1 227 | 4 890 | 453 | 1 545 | 766 | 770 | 699 | 2 493 |
| Erledigte Verfahren nach Einleitungsart | | | | | | | | | | |
| Die erledigten Verfahren wurden eingereicht durch | | | | | | | | | | |
| Arbeitnehmer, Gewerkschaften, | | | | | | | | | | |
| Zusammenschlüsse von Gewerkschaften | 27 632 | 27 632 | 3 824 | 9 127 | 1 816 | 3 969 | 2 972 | 3 465 | 2 459 | — |
| Arbeitgeber, Arbeitgeberverbände, | | | | | | | | | | |
| Vereinigungen von Arbeitgeberverbänden | 195 | 193 | 30 | — | 23 | 80 | 52 | — | 8 | 2 |
| Land nach § 25 HAG | 3 | 3 | — | — | 1 | — | 1 | — | 1 | — |
| Gemeinsame Einrichtung der Tarifvertrags- parteien | 4 406 | 2 | — | — | — | — | 1 | — | 1 | 4 404 |
| Erledigte Verfahren nach Erledigungsart | | | | | | | | | | |
| Die erledigten Verfahren wurden beendet durch | | | | | | | | | | |
| Streitiges Urteil (einschl. Vorbehaltsurteil) | 2 683 | 2 388 | 396 | 1 092 | 78 | 265 | 129 | 242 | 186 | 295 |
| Vergleich | 18 936 | 18 701 | 2 549 | 5 708 | 1 226 | 2 848 | 2 247 | 2 440 | 1 683 | 235 |
| Versäumnis-, Anerkenntnis-, Verzichtsurteil | 2 577 | 1 444 | 202 | 491 | 85 | 190 | 130 | 172 | 174 | 1 133 |
| Beschluss nach § 91a ZPO | 9 | 5 | — | 3 | — | — | 1 | — | 1 | 5 |
| Rücknahme der Klage oder des Antrags | 5 292 | 3 165 | 452 | 1 116 | 282 | 483 | 245 | 325 | 262 | 2 127 |
| Sonstige Erledigungsart | 2 739 | 2 128 | 255 | 717 | 169 | 263 | 274 | 286 | 164 | 611 |
| Erledigte Verfahren nach dem Verfahrensgegenstand | | | | | | | | | | |
| Mit nur einem Verfahrensgegenstand | 25 281 | 20 878 | 2 905 | 6 903 | 1 436 | 3 065 | 2 132 | 2 622 | 1 815 | 4 403 |
| davon | | | | | | | | | | |
| Bestandsstreitigkeiten | 12 776 | 12 776 | 1 749 | 4 241 | 933 | 1 677 | 1 291 | 1 774 | 1 111 | — |
| darunter | | | | | | | | | | |
| Kündigungen | 12 248 | 12 248 | 1 708 | 4 070 | 910 | 1 606 | 1 224 | 1 691 | 1 039 | — |
| Zahlungsklagen | 5 734 | 5 734 | 850 | 1 781 | 392 | 1 073 | 566 | 561 | 511 | — |
| Tarifliche Eingruppierung | 159 | 159 | 14 | 40 | 14 | 24 | 17 | 3 | 47 | — |
| Sonstiges | 6 612 | 2 209 | 292 | 841 | 97 | 291 | 258 | 284 | 146 | 4 403 |
| Mit mehreren Verfahrensgegenständen | 6 955 | 6 952 | 949 | 2 224 | 404 | 984 | 894 | 843 | 654 | 3 |
| davon | | | | | | | | | | |
| Bestandsstreitigkeit und Zahlungsklage | 1 258 | 1 258 | 208 | 405 | 87 | 149 | 128 | 170 | 111 | — |
| Bestandsstreitigkeit und Sonstiges | 2 737 | 2 737 | 340 | 899 | 118 | 412 | 301 | 380 | 287 | — |
| Bestandsstreitigkeit, Zahlungsklage und Sonstiges | 979 | 979 | 118 | 276 | 46 | 142 | 171 | 119 | 107 | — |
| Zahlungsklage und Sonstiges | 1 906 | 1 903 | 276 | 604 | 153 | 264 | 291 | 171 | 144 | 3 |
| Sonstige Verfahren mit mehreren Verfahrensgegenständen | 75 | 75 | 7 | 40 | — | 17 | 3 | 3 | 5 | — |
| Zahl der Verfahrensgegenstände insgesamt | 40 187 | 35 778 | 4 925 | 11 637 | 2 290 | 5 175 | 4 091 | 4 428 | 3 232 | 4 409 |
| Erledigte Verfahren nach Verfahrensdauer | | | | | | | | | | |
| Durchschnittsdauer in Monaten | 3,8 | 3,5 | 3,5 | 4,2 | 2,9 | 3,1 | 3,3 | 2,7 | 3,4 | 5,9 |
| Bis einschl. 1 Monat | 4 643 | 4 027 | 353 | 711 | 380 | 785 | 565 | 821 | 412 | 616 |
| Mehr als 1 bis einschl. 3 Monate | 14 341 | 12 843 | 1 905 | 3 981 | 882 | 1 791 | 1 445 | 1 650 | 1 189 | 1 498 |
| Mehr als 3 bis einschl. 6 Monate | 7 363 | 6 494 | 939 | 2 448 | 345 | 973 | 580 | 676 | 533 | 869 |
| Mehr als 6 bis einschl. 12 Monate | 4 690 | 3 756 | 582 | 1 625 | 206 | 449 | 362 | 272 | 260 | 934 |
| Mehr als 12 Monate | 1 199 | 710 | 75 | 362 | 27 | 51 | 74 | 46 | 75 | 489 |

1) Einschließlich der Verfahren zur Gewährung von einstweiligem Rechtsschutz. — 2) Nach Bestandsbereinigung.

4. Beschlussverfahren¹⁾ vor den Arbeitsgerichten in Hessen 2020 nach Gerichten, Einleitungsart, Erledigungsart und Verfahrensdauer

| Art der Angabe | Insgesamt | Arbeitsgerichte | | | | | | |
|---|-----------|-----------------|-----------|-------|--------|--------|-----------|-----------|
| | | Darmstadt | Frankfurt | Fulda | Gießen | Kassel | Offenbach | Wiesbaden |
| Anhängige Beschlussverfahren zu Jahresbeginn²⁾ | 479 | 64 | 227 | 14 | 51 | 54 | 37 | 32 |
| Neuzugänge | 1 176 | 171 | 578 | 42 | 107 | 91 | 121 | 66 |
| darunter | | | | | | | | |
| Rügeverfahren und abgetrennte Verfahren | 2 | — | 2 | — | — | — | — | — |
| Erledigte Beschlussverfahren | 1 201 | 154 | 567 | 46 | 121 | 119 | 127 | 67 |
| Anhängige Beschlussverfahren am Jahresende | 455 | 81 | 239 | 10 | 37 | 26 | 31 | 31 |
| Erledigte Beschlussverfahren nach Einleitungsart | | | | | | | | |
| Die erledigten Verfahren wurden eingereicht durch | | | | | | | | |
| Arbeitnehmer, Gewerkschaften, Betriebsräte, Wahlvorstände, sonstige Arbeitnehmervertreter | 1 125 | 130 | 558 | 46 | 89 | 108 | 127 | 67 |
| Arbeitgeber, Arbeitgeberverbände | 76 | 24 | 9 | — | 32 | 11 | — | — |
| Oberste Arbeitsbehörden | — | — | — | — | — | — | — | — |
| Erledigte Beschlussverfahren nach Erledigungsart | | | | | | | | |
| Die erledigten Verfahren wurden beendet durch | | | | | | | | |
| Beschluss (§ 84 ArbGG) | 284 | 40 | 148 | 10 | 14 | 30 | 31 | 11 |
| Vergleich | 287 | 25 | 116 | 14 | 40 | 39 | 33 | 20 |
| Einstellung nach § 83a Abs. 2 Satz 1 ArbGG | 202 | 46 | 81 | 8 | 22 | 16 | 22 | 7 |
| Beschluss über Arrest oder einstweilige Verfügung | 70 | 10 | 42 | 1 | 6 | 2 | 6 | 3 |
| Rücknahme des Antrags | 231 | 18 | 118 | 10 | 28 | 17 | 23 | 17 |
| Sonstige Erledigungsart | 127 | 15 | 62 | 3 | 11 | 15 | 12 | 9 |
| Erledigte Beschlussverfahren nach Verfahrensdauer | | | | | | | | |
| Durchschnittsdauer in Monaten | 4,1 | 3,9 | 4,5 | 4,2 | 3,3 | 4,1 | 3,0 | 4,4 |
| Bis einschl. 1 Monat | 372 | 38 | 181 | 13 | 35 | 34 | 46 | 25 |
| Mehr als 1 bis einschl. 3 Monate | 289 | 42 | 114 | 9 | 32 | 31 | 44 | 17 |
| Mehr als 3 bis einschl. 6 Monate | 253 | 42 | 111 | 12 | 32 | 24 | 20 | 12 |
| Mehr als 6 bis einschl. 12 Monate | 217 | 24 | 124 | 10 | 19 | 23 | 13 | 4 |
| Mehr als 12 Monate | 70 | 8 | 37 | 2 | 3 | 7 | 4 | 9 |

1) Einschließlich der Verfahren zur Gewährung von einstweiligem Rechtsschutz. — 2) Nach Bestandsbereinigung.

5. Berufungsverfahren¹⁾ vor dem Landesarbeitsgericht in Hessen 1975-2020 nach Erledigungsstand

| Jahr | Anhängige Berufungen ²⁾ | | | | Erledigte Berufungen | | Unerledigte Berufungen am Jahresende | | Zulassung der Revision |
|------|------------------------------------|---|---------------------|---|----------------------|---|---|---|------------------------------|
| | insgesamt | | darunter Neuzugänge | | | | | | |
| | Anzahl | Zu- bzw. Abnahme gegenüber Vorjahr in Prozent | Anzahl | Zu- bzw. Abnahme gegenüber Vorjahr in Prozent | Anzahl | Zu- bzw. Abnahme gegenüber Vorjahr in Prozent | Anzahl | Zu- bzw. Abnahme gegenüber Vorjahr in Prozent | Anzahl |
| 1975 | 1 943 | 22,4 | 1 233 | 8,1 | 1 231 | 40,4 | 712 | 0,3 | 8 |
| 1976 | 2 021 | 4,0 | 1 309 | 6,2 | 1 246 | 1,2 | 775 | 8,8 | 12 |
| 1977 | 2 125 | 5,1 | 1 350 | 3,1 | 1 273 | 2,2 | 852 | 9,9 | 12 |
| 1978 | 2 120 | – 0,2 | 1 268 | – 6,1 | 1 189 | – 6,6 | 931 | 9,3 | 16 |
| 1979 | 2 316 | 9,2 | 1 385 | 9,2 | 1 455 | 22,4 | 861 | – 7,5 | 25 |
| 1980 | 2 150 | – 7,2 | 1 289 | – 6,9 | 1 426 | – 2,0 | 724 | – 15,9 | 90 |
| 1981 | 2 061 | – 4,1 | 1 337 | 3,7 | 1 391 | – 2,5 | 670 | – 7,5 | 106 |
| 1982 | 2 250 | 9,2 | 1 580 | 18,2 | 1 412 | 1,5 | 838 | 25,1 | 67 |
| 1983 | 2 548 | 13,2 | 1 710 | 8,2 | 1 664 | 17,8 | 884 | 5,5 | 47 |
| 1984 | 2 408 | – 5,5 | 1 524 | – 10,9 | 1 603 | – 3,7 | 805 | – 8,9 | 58 |
| 1985 | 2 393 | – 0,6 | 1 588 | 4,2 | 1 538 | – 4,1 | 855 | 6,2 | 47 |
| 1986 | 2 671 | 11,6 | 1 816 | 14,4 | 1 665 | 8,3 | 1 006 | 17,7 | 66 |
| 1987 | 2 703 | 1,2 | 1 697 | – 6,6 | 1 680 | 0,9 | 1 023 | 1,7 | 47 |
| 1988 | 2 736 | 1,2 | 1 713 | 0,9 | 1 731 | 3,0 | 1 005 | – 1,8 | 44 |
| 1989 | 2 576 | – 5,8 | 1 571 | – 8,3 | 1 575 | – 9,0 | 1 001 | – 0,4 | 56 |
| 1990 | 2 619 | 1,7 | 1 618 | 3,0 | 1 579 | 0,3 | 1 040 | 3,9 | 39 |
| 1991 | 2 912 | 11,2 | 1 872 | 15,7 | 1 614 | 2,2 | 1 298 | 24,8 | 50 |
| 1992 | 3 133 | 7,6 | 1 835 | – 2,0 | 1 775 | 10,0 | 1 358 | 4,6 | 71 |
| 1993 | 3 149 | 0,5 | 1 791 | – 2,4 | 1 810 | 2,0 | 1 339 | – 1,4 | 59 |
| 1994 | 3 497 | 11,1 | 2 158 | 20,5 | 1 957 | 8,1 | 1 540 | 15,0 | 90 |
| 1995 | 3 771 | 7,8 | 2 231 | 3,4 | 2 141 | 9,4 | 1 630 | 5,8 | 47 |
| 1996 | 3 988 | 5,8 | 2 358 | 5,7 | 2 056 | – 4,0 | 1 932 | 18,5 | 28 |
| 1997 | 4 424 | 10,9 | 2 492 | 5,7 | 2 406 | 17,0 | 2 018 | 4,5 | 25 |
| 1998 | 5 010 | 13,2 | 2 992 | 20,1 | 2 454 | 2,0 | 2 556 | 26,7 | 33 |
| 1999 | 4 820 | – 3,8 | 2 264 | – 24,3 | 2 531 | 3,1 | 2 289 | – 10,4 | 37 |
| 2000 | 4 386 | – 9,0 | 2 097 | – 7,4 | 2 379 | – 6,0 | 2 007 | – 12,3 | 41 |
| 2001 | 4 006 | – 8,7 | 1 999 | – 4,7 | 2 309 | – 2,9 | 1 697 | – 15,4 | 48 |
| 2002 | 3 944 | – 10,1 | 1 937 | – 7,6 | 1 968 | – 17,3 | 1 666 | – 1,5 | 39 |
| 2003 | 3 822 | 4,8 | 2 156 | 11,3 | 2 274 | 15,5 | 1 548 | – 6,0 | 28 |
| 2004 | 3 867 | 1,1 | 2 319 | 7,6 | 2 133 | – 6,2 | 1 734 | 10,0 | 56 |
| 2005 | 4 079 | 5,5 | 2 345 | 1,1 | 2 486 | 16,5 | 1 593 | – 8,1 | 45 |
| 2006 | 3 819 | – 6,4 | 2 226 | – 5,1 | 2 206 | – 11,3 | 1 613 | 1,3 | 75 |
| 2007 | 3 578 | – 6,3 | 1 965 | – 11,7 | 2 300 | 4,3 | 1 278 | – 20,8 | 89 |
| 2008 | 3 566 | – 0,3 | 2 288 | 16,4 | 2 032 | – 11,7 | 1 534 | 20,0 | 130 |
| 2009 | 3 573 | 0,2 | 2 039 | – 10,9 | 2 452 | 20,7 | 1 121 | – 26,9 | 102 |
| 2010 | 3 033 | – 15,1 | 1 922 | – 5,7 | 1 762 | – 28,1 | 1 268 | 13,1 | 112 |
| 2011 | 3 051 | 0,6 | 1 783 | – 7,2 | 1 891 | 7,3 | 1 162 | – 8,4 | 157 |
| 2012 | 2 927 | – 4,1 | 1 765 | – 1,0 | 1 663 | – 12,1 | 1 260 | 8,4 | 174 |
| 2013 | 2 831 | – 3,3 | 1 563 | – 11,4 | 1 729 | 4,0 | 1 102 | – 12,5 | 75 |
| 2014 | 2 927 | 3,4 | 1 828 | 17,0 | 1 466 | – 15,2 | 1 461 | 32,6 | 67 |
| 2015 | 2 992 | 2,2 | 1 532 | – 16,2 | 1 708 | 16,5 | 1 283 | – 12,2 | 237 |
| 2016 | 2 910 | – 2,7 | 1 627 | 6,2 | 1 719 | 0,6 | 1 193 | – 7,0 | 75 |
| 2017 | 2 926 | 0,5 | 1 733 | 6,5 | 1 566 | – 8,9 | 1 360 | 14,0 | 84 |
| 2018 | 3 087 | 5,5 | 1 728 | – 0,3 | 1 622 | 3,6 | 1 465 | 7,7 | 105 |
| 2019 | 3 063 | – 0,8 | 1 600 | – 7,4 | 1 673 | 3,1 | 1 394 | – 4,8 | 117 |
| 2020 | 2 991 | – 2,4 | 1 600 | 0,0 | 1 483 | – 11,4 | 1 510 | 8,3 | 48 |

1) Einschließlich der Verfahren zur Gewährung von einstweiligem Rechtsschutz. — 2) Nach Bestandsbereinigung.

6. Berufungsverfahren¹⁾ vor dem Landesarbeitsgericht in Hessen 2020 nach Erledigungsart, Verfahrensgegenstand und -dauer

| Art der Angabe | Insgesamt | darunter | |
|--|-----------|--------------------|--------------------------|
| | | Allgemeine Kammern | Kammern der Sozialkassen |
| Anhängige Berufungen zu Jahresbeginn²⁾ | 1 391 | 1 231 | 160 |
| Neuzugänge | 1 600 | 1 497 | 103 |
| darunter | | | |
| Rügeverfahren und abgetrennte Verfahren | — | — | — |
| Erledigte Berufungen | 1 483 | 1 331 | 152 |
| Anhängige Berufungen am Jahresende | 1 510 | 1 394 | 116 |
| Erledigte Berufungen nach Erledigungsart | | | |
| Die erledigten Verfahren wurden beendet durch | | | |
| Streitiges Urteil | 627 | 551 | 76 |
| Vergleich | 398 | 390 | 8 |
| Versäumnis-, Anerkenntnis-, Verzichtsurteil | 11 | 9 | 2 |
| Beschluss nach § 91a ZPO | 5 | 5 | — |
| Beschluss nach § 522 Abs. 1 ZPO | 32 | 25 | 7 |
| Rücknahme der Berufung oder des Antrags | 270 | 223 | 47 |
| Sonstige Erledigungsart | 140 | 128 | 12 |
| Erledigte Verfahren nach dem Verfahrensgegenstand | | | |
| Mit nur einem Verfahrensgegenstand | 1 325 | 1 173 | 152 |
| davon | | | |
| Bestandsstreitigkeiten | 415 | 414 | 1 |
| darunter | | | |
| Kündigungen | 354 | 354 | — |
| Zahlungsklagen | 505 | 486 | 19 |
| Tarifliche Eingruppierung | 61 | 61 | — |
| Sonstiges | 344 | 212 | 132 |
| Mit mehreren Verfahrensgegenständen | 158 | 158 | — |
| davon | | | |
| Bestandsstreitigkeit und Zahlungsklage | 68 | 68 | — |
| Bestandsstreitigkeit und Sonstiges | 33 | 33 | — |
| Sonstige Verfahren mit mehreren Gegenständen | 7 | 7 | — |
| Zahl der Verfahrensgegenstände insgesamt | 1 662 | 1 510 | 152 |
| Zulässigkeit der Revision | | | |
| In den durch Streitiges Urteil erledigten Verfahren wurde die Revision zugelassen | 48 | 40 | 8 |
| Erledigte Berufungen nach Verfahrensdauer ab Eingang in der Rechtsmittelinstanz | | | |
| Durchschnittsdauer in Monaten | 10,3 | 9,9 | 13,8 |
| Bis einschl. 3 Monat | 208 | 190 | 18 |
| Mehr als 3 bis einschl. 6 Monate | 250 | 237 | 13 |
| Mehr als 6 bis einschl. 12 Monate | 652 | 595 | 57 |
| Mehr als 12 Monate | 373 | 309 | 64 |

1) Einschließlich der Verfahren zur Gewährung von einstweiligem Rechtsschutz. — 2) Nach Bestandsbereinigung.

**7. Beschwerdeverfahren¹⁾ in Beschlussssachen nach §§ 87, 98 Abs. 2 ArbGG vor dem
Landesarbeitsgericht in Hessen 1975-2020 nach Erledigungsstand**

| Jahr | Anhängige Beschwerden ²⁾ | | | | Erledigte Beschwerden | | Unerledigte Beschwerden am Jahresende | | Zulassung der Rechts- beschwerde |
|------|-------------------------------------|---|---------------------|---|-----------------------|---|--|---|--|
| | insgesamt | | darunter Neuzugänge | | | | | | |
| | Anzahl | Zu- bzw. Abnahme gegenüber Vorjahr in Prozent | Anzahl | Zu- bzw. Abnahme gegenüber Vorjahr in Prozent | Anzahl | Zu- bzw. Abnahme gegenüber Vorjahr in Prozent | Anzahl | Zu- bzw. Abnahme gegenüber Vorjahr in Prozent | Anzahl |
| 1975 | 110 | 4,8 | 72 | x | 53 | x | 57 | x | 8 |
| 1976 | 137 | 24,5 | 80 | x | 83 | x | 54 | x | 12 |
| 1977 | 176 | 28,5 | 122 | x | 125 | x | 51 | x | 4 |
| 1978 | 147 | – 16,5 | 96 | – 21,3 | 82 | – 34,4 | 65 | x | 10 |
| 1979 | 154 | 4,8 | 89 | x | 112 | x | 42 | x | 5 |
| 1980 | 128 | – 16,9 | 86 | x | 87 | – 22,3 | 41 | x | 7 |
| 1981 | 148 | 15,6 | 107 | x | 86 | x | 62 | x | 10 |
| 1982 | 199 | 34,5 | 137 | 28,0 | 123 | x | 76 | x | 7 |
| 1983 | 195 | – 2,0 | 119 | – 13,1 | 122 | – 0,8 | 73 | x | 7 |
| 1984 | 232 | 19,0 | 159 | 33,6 | 139 | 13,9 | 93 | x | 3 |
| 1985 | 246 | 6,0 | 153 | – 3,8 | 159 | 14,4 | 87 | x | 1 |
| 1986 | 387 | 57,3 | 300 | 96,1 | 231 | 45,3 | 156 | x | 11 |
| 1987 | 326 | – 15,8 | 170 | – 43,3 | 212 | – 8,2 | 114 | – 26,9 | 9 |
| 1988 | 341 | 4,6 | 227 | 33,5 | 225 | 6,1 | 116 | 1,8 | 12 |
| 1989 | 304 | – 10,9 | 188 | – 17,2 | 200 | – 11,1 | 104 | – 10,3 | 11 |
| 1990 | 336 | 10,5 | 232 | 23,4 | 234 | 17,0 | 102 | – 1,9 | 17 |
| 1991 | 272 | – 19,0 | 170 | – 26,7 | 191 | – 18,4 | 81 | – 20,6 | 10 |
| 1992 | 307 | 12,9 | 226 | 32,9 | 166 | – 13,1 | 141 | x | 6 |
| 1993 | 328 | 6,8 | 187 | – 17,3 | 232 | 39,8 | 96 | – 31,9 | 12 |
| 1994 | 282 | – 14,0 | 186 | – 0,5 | 185 | – 20,3 | 97 | x | 1 |
| 1995 | 297 | 5,3 | 200 | 7,5 | 184 | – 0,5 | 113 | x | 3 |
| 1996 | 316 | 6,4 | 203 | 1,5 | 179 | – 2,7 | 137 | 21,2 | 7 |
| 1997 | 326 | 3,2 | 189 | – 6,9 | 219 | 22,3 | 107 | – 21,9 | — |
| 1998 | 264 | – 19,0 | 157 | – 16,9 | 173 | – 21,0 | 91 | – 15,0 | 2 |
| 1999 | 259 | – 1,9 | 168 | 7,0 | 147 | – 15,0 | 112 | x | 3 |
| 2000 | 280 | 8,1 | 168 | 0,0 | 169 | 15,0 | 111 | – 0,9 | 5 |
| 2001 | 264 | – 5,7 | 153 | 1,0 | 174 | 3,0 | 90 | – 18,9 | 3 |
| 2002 | 284 | 8,9 | 194 | 15,5 | 170 | 0,6 | 114 | x | 5 |
| 2003 | 314 | 9,8 | 200 | 3,1 | 202 | 18,8 | 112 | – 1,8 | 10 |
| 2004 | 304 | – 3,0 | 192 | – 4,0 | 204 | 1,0 | 100 | – 10,7 | — |
| 2005 | 328 | 7,9 | 228 | 18,8 | 233 | 14,2 | 95 | – 5,0 | — |
| 2006 | 340 | 3,7 | 245 | 7,5 | 215 | – 7,7 | 125 | x | 7 |
| 2007 | 427 | 25,6 | 302 | 23,3 | 267 | 24,2 | 160 | 28,0 | 11 |
| 2008 | 437 | 2,3 | 277 | – 8,3 | 317 | 18,7 | 120 | – 25,0 | 12 |
| 2009 | 374 | – 14,4 | 254 | – 8,3 | 266 | – 16,1 | 108 | – 10,0 | 7 |
| 2010 | 324 | – 13,4 | 219 | – 13,8 | 222 | – 16,5 | 102 | – 5,6 | 13 |
| 2011 | 358 | 10,5 | 256 | 16,9 | 222 | 0,0 | 136 | 33,3 | 12 |
| 2012 | 461 | 28,8 | 325 | 27,0 | 301 | 35,6 | 160 | 17,6 | 10 |
| 2013 | 377 | – 18,2 | 218 | – 32,9 | 271 | – 10,0 | 106 | – 33,8 | 5 |
| 2014 | 341 | – 9,5 | 235 | 7,8 | 216 | – 20,3 | 125 | 17,9 | 5 |
| 2015 | 406 | 19,1 | 281 | 19,6 | 241 | 11,6 | 164 | 31,2 | 7 |
| 2016 | 476 | 17,2 | 312 | 11,0 | 324 | 34,4 | 152 | – 7,3 | 12 |
| 2017 | 421 | – 11,6 | 269 | – 13,8 | 278 | – 14,2 | 143 | – 5,9 | 13 |
| 2018 | 384 | – 8,8 | 241 | – 10,4 | 257 | – 7,6 | 126 | – 11,9 | 3 |
| 2019 | 313 | – 18,5 | 187 | – 22,4 | 212 | – 17,5 | 101 | – 19,8 | 9 |
| 2020 | 295 | – 5,8 | 194 | 3,7 | 170 | – 19,8 | 126 | 24,8 | 5 |

1) Einschließlich der Verfahren zur Gewährung von einstweiligem Rechtsschutz. — 2) Nach Bestandsbereinigung. Keine Veränderungsberechnung, wenn Ausgangszahlen kleiner als 100.

8. Beschwerdeverfahren¹⁾ in Beschlussssachen vor dem Landesarbeitsgericht in Hessen 2020 nach Beschwerdeführer, Erledigungsart und Verfahrensdauer

| Art der Angabe | Allgemeine Kammern |
|---|--------------------|
| Anhängige Beschwerden am Jahresbeginn²⁾ | 101 |
| Neuzugänge | 194 |
| darunter | |
| Rügeverfahren und abgetrennte Verfahren | — |
| Erledigte Beschwerden | 170 |
| Anhängige Beschwerden am Jahresende | 126 |
| Beschwerdeführer | |
| Die erledigten Verfahren sind eingereicht worden | |
| Arbeitnehmer, Gewerkschaften, Betriebsräte, Wahlvorstände, sonstige | |
| Arbeitnehmersvertreter | 107 |
| Arbeitgeber, Arbeitgeberverbände | 63 |
| Oberste Arbeitsbehörden | — |
| Erledigte Beschwerden nach Art der Erledigung | |
| Beschluss nach § 91 ArbGG | 90 |
| Vergleich | 20 |
| Einstellung nach § 90 Abs. 2 i.V.m. § 83a Abs. 2 Satz 1 ArbGG | 23 |
| Rücknahme der Beschwerde | 30 |
| Sonstige Erledigungsart | 7 |
| Zulassung der Beschwerde | |
| In den durch Beschluss nach § 91 ArbGG erledigten Verfahren wurde die | |
| Rechtsbeschwerde zugelassen | 5 |
| Erledigte Beschwerden nach Dauer des Verfahrens | |
| Durchschnittsdauer in Monaten | 5,9 |
| Bis einschl. 3 Monate | 65 |
| Mehr als 3 bis einschl. 6 Monate | 36 |
| Mehr als 6 bis einschl. 12 Monate | 51 |
| Mehr als 12 Monate | 18 |

1) Einschließlich der Verfahren zur Gewährung von einstweiligem Rechtsschutz. — 2) Nach Bestandsbereinigung.

9. Beschwerdeverfahren¹⁾ nach §§ 78, 83 Abs. 5 ArbGG vor dem Landesarbeitsgericht in Hessen 1975-2020 nach Erledigungsstand

| Jahr | Anhängige Beschwerden ²⁾ | | | | Erledigte Beschwerden | | Unerledigte Beschwerden am Jahresende | |
|------|-------------------------------------|---|---------------------|---|-----------------------|---|--|---|
| | insgesamt | | darunter Neuzugänge | | | | | |
| | Anzahl | Zu- bzw. Abnahme gegenüber Vorjahr in Prozent | Anzahl | Zu- bzw. Abnahme gegenüber Vorjahr in Prozent | Anzahl | Zu- bzw. Abnahme gegenüber Vorjahr in Prozent | Anzahl | Zu- bzw. Abnahme gegenüber Vorjahr in Prozent |
| 1975 | 261 | 35,2 | 218 | 32,9 | 148 | – 1,3 | 113 | x |
| 1976 | 352 | 34,9 | 239 | 9,6 | 250 | 68,9 | 102 | – 9,7 |
| 1977 | 346 | – 1,7 | 244 | 2,1 | 283 | 13,2 | 63 | – 38,2 |
| 1978 | 325 | – 6,1 | 262 | 7,4 | 287 | 1,4 | 38 | x |
| 1979 | 214 | – 34,2 | 176 | – 32,8 | 188 | – 34,5 | 26 | x |
| 1980 | 244 | 14,0 | 218 | 23,9 | 215 | 14,4 | 29 | x |
| 1981 | 277 | 13,5 | 248 | 13,8 | 221 | 2,8 | 56 | x |
| 1982 | 355 | 28,2 | 299 | 20,6 | 301 | 36,2 | 54 | x |
| 1983 | 400 | 12,7 | 346 | 15,7 | 362 | 20,3 | 38 | x |
| 1984 | 422 | 5,5 | 384 | 11,0 | 381 | 5,2 | 41 | x |
| 1985 | 441 | 4,5 | 400 | 4,2 | 400 | 5,0 | 41 | x |
| 1986 | 416 | – 5,7 | 375 | – 6,3 | 358 | – 10,5 | 58 | x |
| 1987 | 473 | 13,7 | 415 | 10,7 | 419 | 17,0 | 54 | x |
| 1988 | 503 | 6,3 | 449 | 8,2 | 439 | 4,8 | 64 | x |
| 1989 | 494 | – 1,8 | 430 | – 4,2 | 433 | – 1,4 | 61 | x |
| 1990 | 456 | – 7,7 | 395 | – 8,1 | 387 | – 10,6 | 69 | x |
| 1991 | 495 | 8,6 | 426 | 7,8 | 399 | 3,1 | 96 | x |
| 1992 | 561 | 13,3 | 465 | 9,2 | 460 | 15,3 | 101 | x |
| 1993 | 561 | 0,0 | 460 | – 1,1 | 456 | – 0,9 | 105 | 4,0 |
| 1994 | 646 | 15,2 | 541 | 17,6 | 553 | 21,3 | 93 | – 11,4 |
| 1995 | 631 | – 2,3 | 538 | – 0,6 | 504 | – 8,9 | 127 | x |
| 1996 | 751 | 19,0 | 624 | 16,0 | 546 | 8,3 | 205 | 61,4 |
| 1997 | 917 | 22,1 | 712 | 14,1 | 599 | 9,7 | 318 | 55,1 |
| 1998 | 1 010 | 10,1 | 692 | – 2,8 | 667 | 11,4 | 343 | 7,9 |
| 1999 | 1 146 | 13,5 | 803 | 16,0 | 944 | 41,5 | 202 | – 41,1 |
| 2000 | 673 | – 41,3 | 471 | – 41,3 | 567 | – 39,9 | 106 | – 47,5 |
| 2001 | 610 | – 9,4 | 504 | 7,0 | 525 | – 7,4 | 85 | – 19,8 |
| 2002 | 769 | 17,4 | 684 | 45,2 | 604 | 6,5 | 166 | x |
| 2003 | 778 | 1,0 | 612 | – 10,5 | 629 | 4,1 | 149 | – 10,2 |
| 2004 | 846 | 8,5 | 697 | 13,9 | 676 | 7,5 | 170 | 14,1 |
| 2005 | 809 | – 4,4 | 639 | – 8,3 | 643 | – 4,9 | 166 | – 2,4 |
| 2006 | 838 | 3,6 | 672 | 5,2 | 673 | 4,7 | 165 | – 0,6 |
| 2007 | 711 | – 15,2 | 546 | – 18,8 | 552 | – 18,0 | 159 | – 3,6 |
| 2008 | 894 | 25,7 | 735 | 34,6 | 754 | 36,6 | 140 | – 11,9 |
| 2009 | 830 | – 7,2 | 690 | – 6,1 | 670 | – 11,1 | 160 | 14,3 |
| 2010 | 693 | – 16,5 | 551 | – 20,1 | 558 | – 16,7 | 136 | – 15,0 |
| 2011 | 644 | – 7,1 | 508 | – 7,8 | 519 | – 7,0 | 125 | – 8,1 |
| 2012 | 633 | – 1,7 | 508 | 0,0 | 514 | – 1,0 | 121 | – 3,2 |
| 2013 | 613 | – 3,2 | 496 | – 2,4 | 489 | – 4,9 | 124 | 2,5 |
| 2014 | 819 | 33,6 | 695 | 40,1 | 622 | 27,2 | 197 | 58,9 |
| 2015 | 700 | – 14,5 | 503 | – 27,6 | 505 | – 18,8 | 195 | – 1,0 |
| 2016 | 732 | 4,6 | 537 | 6,8 | 588 | 16,4 | 144 | – 26,2 |
| 2017 | 640 | – 12,6 | 496 | – 7,6 | 491 | – 16,5 | 149 | 3,5 |
| 2018 | 588 | – 8,1 | 439 | – 11,5 | 439 | – 10,6 | 150 | 0,7 |
| 2019 | 656 | 11,6 | 506 | 15,3 | 423 | – 3,6 | 233 | 55,3 |
| 2020 | 637 | – 2,9 | 404 | – 20,2 | 498 | 17,7 | 139 | 59,7 |

1) Einschließlich der Verfahren zur Gewährung von einstweiligem Rechtsschutz. — 2) Nach Bestandsbereinigung. Keine