



Statistische Berichte



Kennziffer: D I 2- vj 2/21

August 2021

Gewerbeanzeigen in Hessen im 2. Vierteljahr 2021

Hessisches Statistisches Landesamt, Wiesbaden

Impressum

Dienstgebäude: Rheinstraße 35/37, 65185 Wiesbaden
Briefadresse: 65175 Wiesbaden

Kontakt für Fragen und Anregungen zu diesem Bericht

Herr Andreas Müller 0611 3802-137
Herr Uwe Ramolla 0611 3802-174
Herr Benjamin Hampf 0611 3802-468
E-Mail gewerbeanzeigen@statistik.hessen.de
Telefax 0611 3802-198
Internet <https://statistik.hessen.de>

Copyright

© Hessisches Statistisches Landesamt, Wiesbaden, 2021
Vervielfältigung und Verbreitung, auch auszugsweise, mit Quellenangabe gestattet.

Allgemeine Geschäftsbedingungen

Die Allgemeinen Geschäftsbedingungen sind unter
[https://statistik.hessen.de "AGB"](https://statistik.hessen.de/AGB)
abrufbar.

Zeichenerklärungen

- = genau Null (nichts vorhanden) bzw. keine Veränderung eingetreten
- 0 = Zahlenwert ungleich Null, Betrag jedoch kleiner als die Hälfte von 1 in der letzten besetzten Stelle
- . = Zahlenwert unbekannt oder geheim zu halten
- ... = Zahlenwert lag bei Redaktionsschluss noch nicht vor
- () = Aussagewert eingeschränkt, da der Zahlenwert statistisch unsicher ist
- / = keine Angabe, da Zahlenwert nicht sicher genug
- x = Tabellenfeld gesperrt, weil Aussage nicht sinnvoll
(oder bei Veränderungsraten ist die Ausgangszahl kleiner als 100)
- D = Durchschnitt
- s = geschätzte Zahl
- p = vorläufige Zahl
- r = berichtigte Zahl

Aus Gründen der Übersichtlichkeit sind nur negative Veränderungsraten und Salden mit einem Vorzeichen versehen. Positive Veränderungsraten und Salden sind ohne Vorzeichen.
Im Allgemeinen ist ohne Rücksicht auf die Endsumme auf- bzw. abgerundet worden.
Das Ergebnis der Summierung der Einzelzahlen kann deshalb geringfügig von der Endsumme abweichen.

Weitere Datenquelle

Hessisches Statistisches
Informationssystem: <https://statistik.hessen.de/hesis>

Inhalt

	Seite
Vorbemerkungen und Begriffserläuterungen	2
Grafiken	
1. Gewerbeanmeldungen und -abmeldungen in Hessen seit 2009	4
2. Gewerbeanmeldungen und -abmeldungen in Hessen im 2. Vierteljahr 2021 nach Wirtschaftsbereichen	5
3. Vierteljährliche An- und Abmeldungen von Gewerbebetrieben in Hessen seit 2009	6
4. Gewerbeanmeldungen und -abmeldungen in Hessen im 2. Vierteljahr 2021 nach Verwaltungsbezirken	7
Tabellen	
1. Gewerbeanzeigen in Hessen von 2009 bis 2021 nach dem Grund der Meldung	8
2. Gewerbeanzeigen in Hessen im 2. Vierteljahr 2021 nach Art der Niederlassung und Rechtsform sowie Einzelunternehmen nach Geschlecht, Staatsangehörigkeit und Grund der Anzeige	10
3. Gewerbeanzeigen in Hessen im 2. Vierteljahr 2021 nach ausgewählten Wirtschaftsabschnitten und Verwaltungsbezirken	12
4. Gewerbeanmeldungen und -abmeldungen sowie Neuerrichtungen und Aufgaben je 1 000 Einwohnerinnen und Einwohner in Hessen im 2. Vierteljahr 2021 nach Verwaltungsbezirken	32
5. Gewerbeanmeldungen in Hessen im 2. Vierteljahr 2021 nach ausgewählten Wirtschaftsabteilungen	33
6. Gewerbeabmeldungen in Hessen im 2. Vierteljahr 2021 nach ausgewählten Wirtschaftsabteilungen	36
7. Gewerbeanmeldungen insgesamt in Hessen nach Rechtsformen sowie Einzelunternehmen nach Geschlecht und Staatsangehörigkeit im 2. Vierteljahr 2021 nach Regierungsbezirken	39
8. Gewerbeabmeldungen insgesamt in Hessen nach Rechtsformen sowie Einzelunternehmen nach Geschlecht und Staatsangehörigkeit im 2. Vierteljahr 2021 nach Regierungsbezirken	43
9. Neugründungen: Gewerbetreibende in Hessen im 2. Vierteljahr 2021 nach Verwaltungsbezirken und Geschlecht	47
10. Neugründungen: Gewerbetreibende in Hessen im 2. Vierteljahr 2021 nach Verwaltungsbezirken und Staatsangehörigkeit	48
11. Vollständige Aufgaben: Gewerbetreibende in Hessen im 2. Vierteljahr 2021 nach Verwaltungsbezirken und Geschlecht	49
12. Vollständige Aufgaben: Gewerbetreibende in Hessen im 2. Vierteljahr 2021 nach Verwaltungsbezirken und Staatsangehörigkeit	50
13. Gewerbeanzeigen in Hessen im 2. Vierteljahr 2021 nach wirtschaftlicher Bedeutung	51
Anhang	
Übersicht über die Klassifikation der Wirtschaftszweige, Ausgabe 2008 (WZ 2008)	52

Vorbemerkungen

Im Zusammenhang mit einer Änderung der Gewerbeordnung und anderer gewerberechtlicher Vorschriften durch das Gesetz vom 23. November 1994 (BGBl. I S. 3475) wurde mit Beginn des Jahres 1996 eine bundeseinheitliche **Statistik der Gewerbeanzeigen** angeordnet, mit der die früher lediglich landesinterne Statistik auf diesem Gebiet abgelöst wurde. Rechtsgrundlagen sind die §§ 14 und 55 c nach der Neufassung der Gewerbeordnung vom 22. Februar 1999 (BGBl. I Nr. 9, S. 202 ff.), geändert in "Drittes Gesetz zur Änderung der Gewerbeordnung und sonstiger gewerberechtlicher Vorschriften" vom 24. August 2002 (BGBl. I Nr. 62, S. 3412 ff.) und mit Auswirkungen auf die Statistik zuletzt geändert in Artikel 1 des Gesetzes zur Änderung gewerberechtlicher Vorschriften (GewRÄndG) (BGBl. 2011 Teil 1 S. 1341).

Die bei allen Gewerbeanzeigenpflichtigen monatlich durchzuführende Statistik dient der Gewinnung zuverlässiger, aktueller und bundesweit vergleichbarer Daten über die Gewerbeanmeldungen und -abmeldungen.

Die Anzeigepflicht besteht für den Betrieb eines Gewerbes bzw. für selbstständige Gewerbetreibende. Davon ausgenommen sind Urproduktion (z. B. Land- und Forstwirtschaft), freie Berufe im Sinne des Gewerberechts (z. B. freie wissenschaftliche, künstlerische oder schriftstellerische Tätigkeit), die bloße Verwaltung eigenen Vermögens sowie verbotene bzw. sozial unwürdige Tätigkeiten. Es werden sowohl Hauptniederlassungen wie auch Zweigniederlassungen und unselbstständige Zweigstellen einbezogen.

Die Auswertung der Meldeformulare erfolgt in Form einer Sekundärstatistik, deren wichtigste Ergebnisse in diesem Statistischen Bericht veröffentlicht werden. Mit der Umstellung der Statistik waren einige weitere Neuerungen verbunden, die beim Vergleich mit den früheren Jahren zu beachten sind. Diese Neuerungen betreffen u. a. die konkrete Angabe für das Geschlecht des Meldepflichtigen und der Differenzierungsmöglichkeit nach dem Grund der An- oder Abmeldung.

Begriffserläuterungen

Gewerbeanmeldung:

Ein Gewerbe ist **anzumelden** bei der Neuerrichtung eines Betriebes, einer Zweigniederlassung oder einer unselbstständigen Zweigstelle sowie bei der Übernahme eines bereits bestehenden Betriebes durch eine andere Gewerbetreibende oder eines anderen Gewerbetreibenden oder Änderung der Rechtsform wie etwa die Umwandlung eines Einzelunternehmens in eine GmbH. Auch die Verlegung eines Betriebes aus dem Bereich einer Meldebehörde in den einer anderen zählt bei der Anmeldung als Neuerrichtung.

Neuerrichtungen:

Diese errechnen sich aus den Betriebsgründungen (Hauptniederlassung, Zweigniederlassung oder unselbstständige Zweigstelle), den sonstigen Neugründungen sowie aus den Umwandlungen.

Neugründungen:

Diese errechnen sich aus den Betriebsgründungen (Hauptniederlassung, Zweigniederlassung oder unselbstständige Zweigstelle) und den sonstigen Neugründungen.

Sonstige Neugründungen:

Zur "sonstigen" Neugründung zählt die Gründung einer Hauptniederlassung durch eine Kleingewerbetreibende oder eines Kleingewerbetreibenden, die nach Art und Umfang keinen in kaufmännischer Weise eingerichteten Geschäftsbetrieb erfordert. Kleingewerbetreibende oder Kleingewerbetreibender ist hier die- bzw. derjenige, die/der keine Eintragung im Handelsregister hat, die/der keine Handwerkskarte besitzt und keine Arbeitnehmerinnen und Arbeitnehmer beschäftigt. Die Gründung eines Gewerbes, das im Nebenerwerb betrieben wird, gilt ebenfalls als "sonstige" Neugründung.

Gewerbeabmeldung:

Ein Gewerbe ist **abzumelden** bei der vollständigen Aufgabe eines Betriebes, einer Zweigniederlassung oder einer unselbstständigen Zweigstelle, der Verlegung in einen anderen Meldebezirk oder der Aufgabe eines Teils der im Meldebezirk angemeldeten Tätigkeiten, wenn dabei zugleich eine Zweigniederlassung oder unselbstständige

Zweigstelle aufgegeben wird (teilweise Aufgabe). Zu den Gewerbeabmeldungen zählt auch die Aufgabe eines weiterhin bestehenden Betriebes (Wechsel der Eigentümerin oder des Eigentümers).

Aufgaben:

Diese errechnen sich aus den Betriebsaufgaben (Hauptniederlassung, Zweigniederlassung oder unselbstständige Zweigstelle), den sonstigen Stilllegungen sowie aus den Umwandlungen.

Vollständige Aufgaben:

Diese errechnen sich aus den Betriebsaufgaben (Hauptniederlassung, Zweigniederlassung oder unselbstständige Zweigstelle) und den sonstigen Stilllegungen.

Sonstige Stilllegung:

Eine "sonstige" Stilllegung liegt vor bei der vollständigen Aufgabe einer Hauptniederlassung eines Kleingewerbetreibenden (Nicht-Kauffrau/Nicht-Kaufmann). Das Kleinunternehmen war nicht im Handelsregister eingetragen und beschäftigte keine Arbeitnehmerinnen und Arbeitnehmer. Die Aufgabe eines Gewerbes, das im Nebenerwerb betrieben wurde, gilt ebenfalls als "sonstige" Stilllegung.

Zweigniederlassung:

Eine Zweigniederlassung im Sinne des § 14 Abs. 1 Satz 1 GewO kann entsprechend dem handelsrechtlichen Begriff der Zweigniederlassung (§ 13 HGB) dann angenommen werden, wenn ein Betrieb mit selbstständiger Organisation, selbstständigen Betriebsmitteln und gesonderter Buchführung besteht, dessen Leiterin oder Leiter Geschäfte selbstständig abzuschließen und durchzuführen befugt ist.

Unselbstständige Zweigstellen:

Unselbstständige Zweigstellen im Sinne des § 14 Abs. 1 Satz 1 GewO sind feste örtliche Anlagen oder Einrichtungen, die der Ausübung eines stehenden Gewerbes dienen (z. B. ein Auslieferungslager).

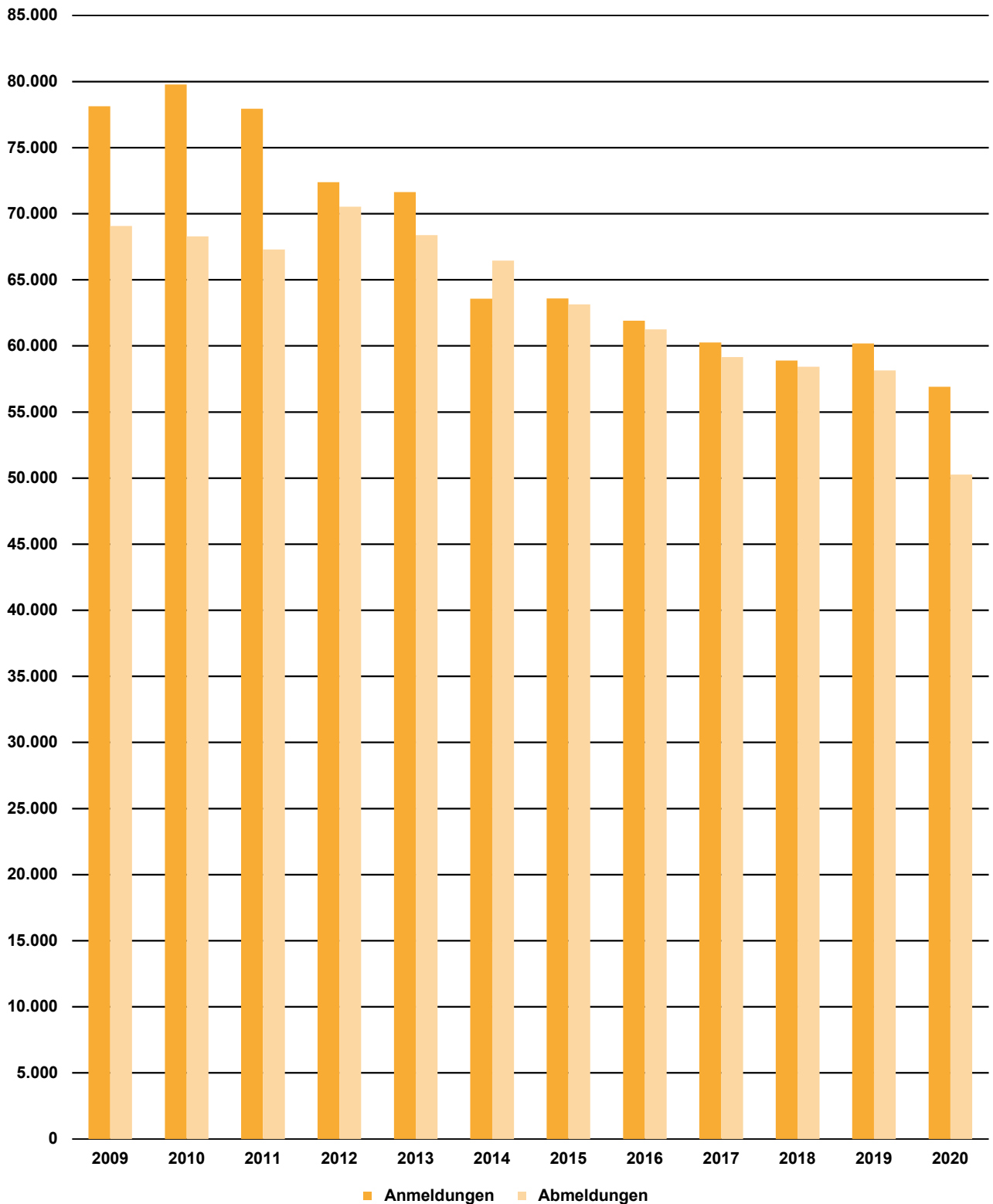
Personengesellschaften:

Bei den Personengesellschaften sind alle geschäftsführungsberechtigten Gesellschafterinnen und Gesellschafter die Gewerbetreibenden, nicht dagegen die Personengesellschaften als solche, weil diese keine eigene Rechtspersönlichkeit besitzen. Zu den Personengesellschaften gehören u. a. die Gesellschaft des bürgerlichen Rechts (GbR), die Offene Handelsgesellschaft (OHG) sowie die Kommanditgesellschaft (KG).

Juristische Personen:

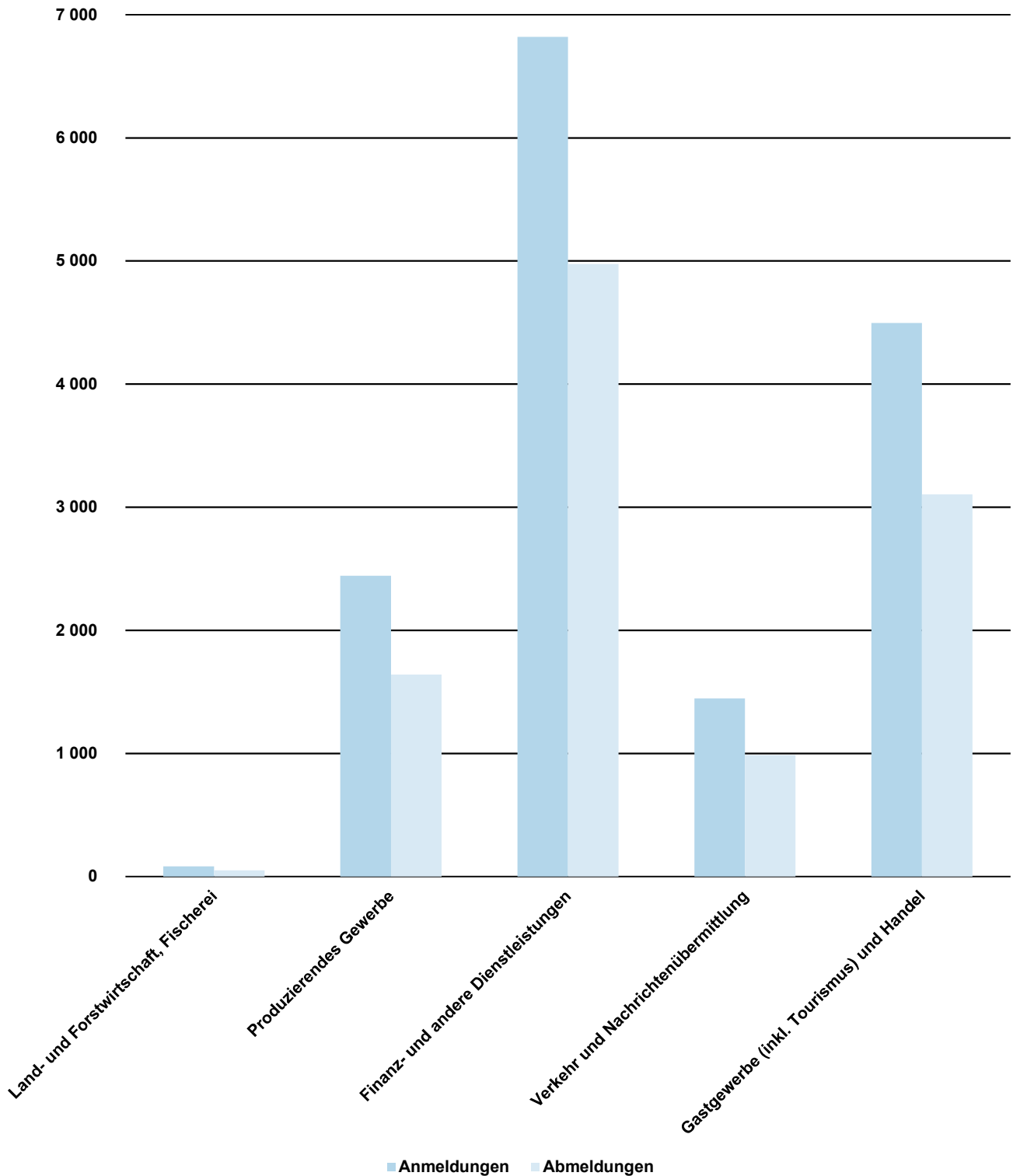
Dabei handelt es sich z. B. um die Gesellschaft mit beschränkter Haftung (GmbH), die Aktiengesellschaft (AG), eine eingetragene Genossenschaft (eG) oder einen eingetragenen Verein (e. V.).

1. Gewerbebeanmeldungen und -abmeldungen¹⁾ in Hessen seit 2009



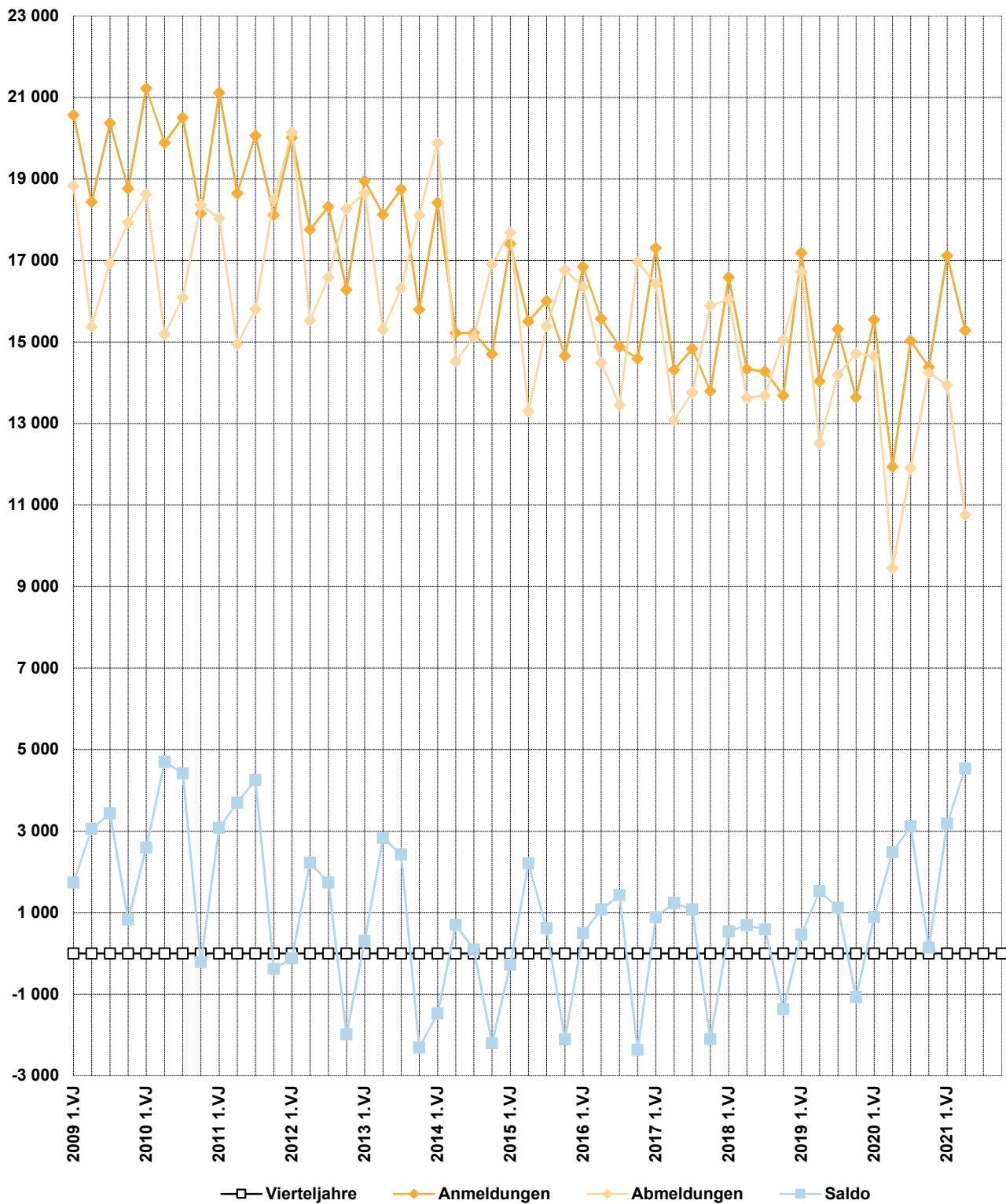
1) Gewerbebeanmeldung: Ein Gewerbe ist anzumelden bei der Neuerrichtung eines Betriebes, einer Zweigniederlassung oder einer unselbstständigen Zweigstelle sowie bei der Übernahme eines bereits bestehenden Betriebes durch eine(n) andere(n) Gewerbetreibende(n) oder Änderung der Rechtsform wie etwa die Umwandlung eines Einzelunternehmens in eine GmbH. Auch die Verlegung eines Betriebes aus dem Bereich einer Meldebehörde in den einer anderen zählt bei der Anmeldung als Neuerrichtung. — Gewerbeabmeldung: Ein Gewerbe ist abzumelden bei der vollständigen Aufgabe eines Betriebes, einer Zweigniederlassung oder einer unselbstständigen Zweigstelle, der Verlegung in einen anderen Meldebezirk oder der Aufgabe eines Teils der im Meldebezirk angemeldeten Tätigkeiten, wenn dabei zugleich eine Zweigniederlassung oder unselbstständige Zweigstelle aufgegeben wird (teilweise Aufgabe). Zu den Gewerbeabmeldungen zählt auch die Aufgabe eines weiterhin bestehenden Betriebes (Wechsel des/der Eigentümers/in).

2. Gewerbebeanmeldungen und -abmeldungen¹⁾ in Hessen im 2. Vierteljahr 2021 nach Wirtschaftsbereichen²⁾



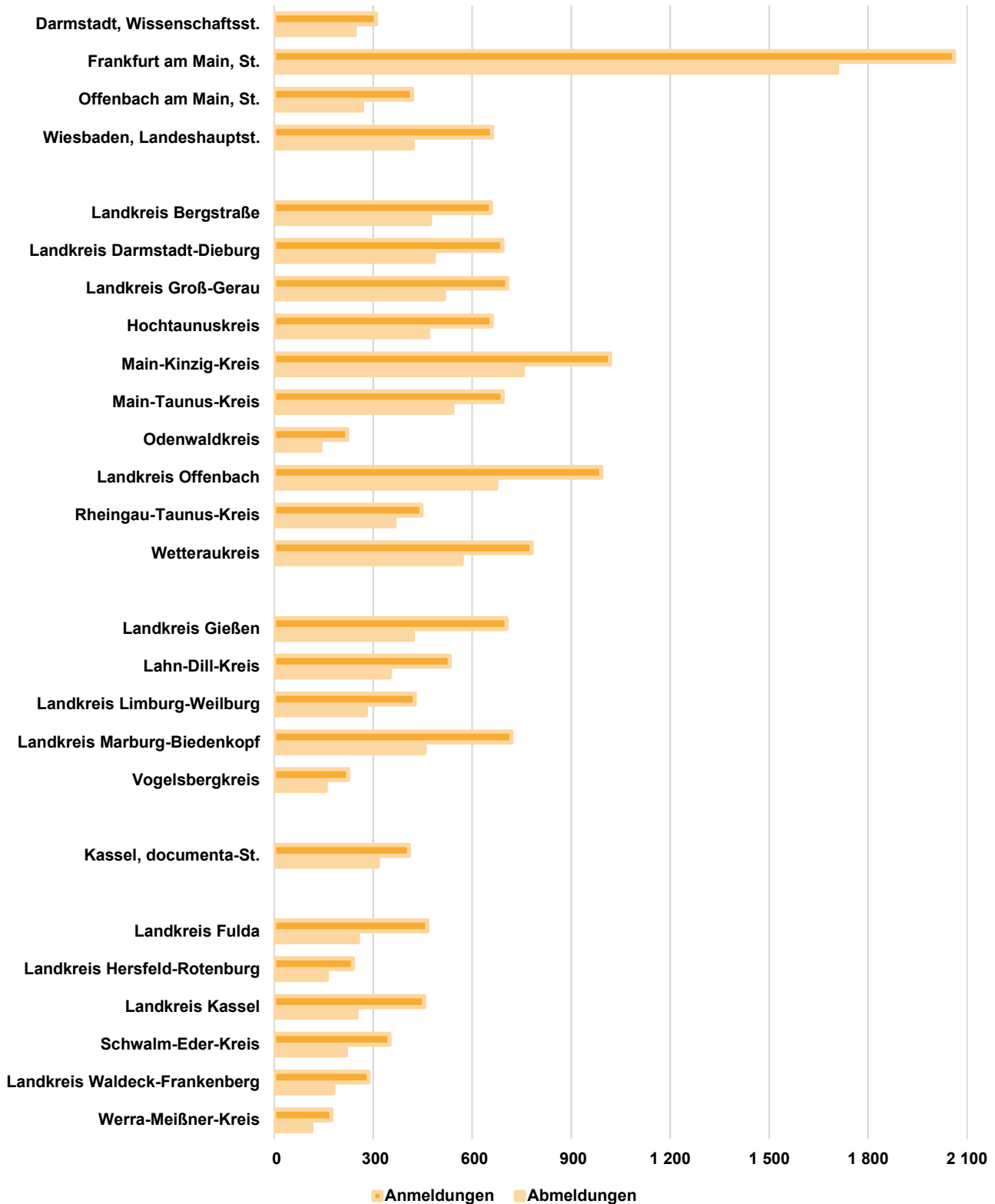
1) Gewerbebeanmeldung: Ein Gewerbe ist anzumelden bei der Neuerrichtung eines Betriebes, einer Zweigniederlassung oder einer unselbstständigen Zweigstelle sowie bei der Übernahme eines bereits bestehenden Betriebes durch eine(n) andere(n) Gewerbetreibende(n) oder Änderung der Rechtsform wie etwa die Umwandlung eines Einzelunternehmens in eine GmbH. Auch die Verlegung eines Betriebes aus dem Bereich einer Meldebehörde in den einer anderen zählt bei der Anmeldung als Neuerrichtung. — Gewerbeabmeldung: Ein Gewerbe ist abzumelden bei der vollständigen Aufgabe eines Betriebes, einer Zweigniederlassung oder einer unselbstständigen Zweigstelle, der Verlegung in einen anderen Meldebezirk oder der Aufgabe eines Teils der im Meldebezirk angemeldeten Tätigkeiten, wenn dabei zugleich eine Zweigniederlassung oder unselbstständige Zweigstelle aufgegeben wird (teilweise Aufgabe). Zu den Gewerbeabmeldungen zählt auch die Aufgabe eines weiterhin bestehenden Betriebes (Wechsel des/der Eigentümers/in) — 2) Wirtschaftsbereiche zusammengesetzt in Anlehnung an die Klassifikation der Wirtschaftszweige, Ausgabe 2008 (siehe Anhang). — Land- und Forstwirtschaft, Fischerei: Abschnitt A; Gastgewerbe (inkl. Tourismus) und Handel: Abschnitte G, I; Verkehr u. Nachrichtenübermittlung: Abschnitte H, J; Finanz- und andere Dienstleistungen: Abschnitte K-N, P-S; Produzierendes Gewerbe: Abschnitte B-F.

3. Vierteljährliche An- und Abmeldungen¹⁾ von Gewerbebetrieben in Hessen seit 2009



1) Gewerbeanmeldung: Ein Gewerbe ist anzumelden bei der Neuerrichtung eines Betriebes, einer Zweigniederlassung oder einer unselbstständigen Zweigstelle sowie bei der Übernahme eines bereits bestehenden Betriebes durch eine(n) andere(n) Gewerbetreibende(n) oder Änderung der Rechtsform wie etwa die Umwandlung eines Einzelunternehmens in eine GmbH. Auch die Verlegung eines Betriebes aus dem Bereich einer Meldebehörde in den einer anderen zählt bei der Anmeldung als Neuerrichtung. — Gewerbeabmeldung: Ein Gewerbe ist abzumelden bei der vollständigen Aufgabe eines Betriebes, einer Zweigniederlassung oder einer unselbstständigen Zweigstelle, der Verlegung in einen anderen Meldebezirk oder der Aufgabe eines Teils der im Meldebezirk angemeldeten Tätigkeiten, wenn dabei zugleich eine Zweigniederlassung oder unselbstständige Zweigstelle aufgegeben wird (teilweise Aufgabe). Zu den Gewerbeabmeldungen zählt auch die Aufgabe eines weiterhin bestehenden Betriebes (Wechsel des/der Eigentümers/in).

4. Gewerbebeanmeldungen und -abmeldungen¹⁾ in Hessen im 2. Vierteljahr 2021 nach Verwaltungsbezirken



1) Gewerbebeanmeldung: Ein Gewerbe ist anzumelden bei der Neuerrichtung eines Betriebes, einer Zweigniederlassung oder einer unselbstständigen Zweigstelle sowie bei der Übernahme eines bereits bestehenden Betriebes durch eine(n) andere(n) Gewerbetreibende(n) oder Änderung der Rechtsform wie etwa die Umwandlung eines Einzelunternehmens in eine GmbH. Auch die Verlegung eines Betriebes aus dem Bereich einer Meldebehörde in den einer anderen zählt bei der Anmeldung als Neuerrichtung. — Gewerbeabmeldung: Ein Gewerbe ist abzumelden bei der vollständigen Aufgabe eines Betriebes, einer Zweigniederlassung oder einer unselbstständigen Zweigstelle, der Verlegung in einen anderen Meldebezirk oder der Aufgabe eines Teils der im Meldebezirk angemeldeten Tätigkeiten, wenn dabei zugleich eine Zweigniederlassung oder unselbstständige Zweigstelle aufgegeben wird (teilweise Aufgabe). Zu den Gewerbeabmeldungen zählt auch die Aufgabe eines weiterhin bestehenden Betriebes (Wechsel des/der Eigentümers/in).

1. Gewerbeanzeigen¹⁾ in Hessen von 2009 bis 2021 nach dem Grund der Meldung

Jahr Vierteljahr	Anmeldungen				Abmeldungen				Saldo ²⁾ aus Anmeldungen und Ab- meldungen insgesamt
	ins- gesamt	davon			ins- gesamt	davon			
		Neu- errichtung	Zuzug	Übernahme		Aufgabe	Fortzug	Übergabe	

Grundzahlen

2009	78 129	64 941	8 019	5 169	69 066	55 934	8 231	4 901	9 063
2010	79 775	66 050	8 550	5 175	68 273	54 610	8 671	4 992	11 502
2011	77 943	64 818	8 389	4 736	67 284	54 583	8 187	4 514	10 659
2012	72 378	59 553	8 418	4 407	70 519	57 674	8 642	4 203	1 859
2013	71 629	58 451	8 577	4 601	68 377	55 512	8 342	4 523	3 252
2014	63 569	51 551	7 807	4 211	66 449	54 288	8 177	3 984	– 2 880
2015	63 583	51 552	7 677	4 354	63 139	50 681	8 090	4 368	444
2016	61 890	49 973	7 722	4 195	61 249	49 442	7 655	4 152	641
2017	60 253	49 115	7 295	3 843	59 155	48 019	7 374	3 762	1 098
2018	58 880	47 723	7 261	3 896	58 414	47 237	7 430	3 747	466
2019	60 179	48 866	7 419	3 894	58 132	46 893	7 562	3 677	2 047
2020	56 895	46 490	6 819	3 586	50 261	39 880	7 150	3 231	6 634
2020 1. Vierteljahr	15 547	12 502	1 876	1 169	14 654	11 591	2 005	1 058	893
2. Vierteljahr	11 936	9 895	1 378	663	9 454	7 398	1 495	561	2 482
3. Vierteljahr	15 029	12 315	1 884	830	11 907	9 330	1 839	738	3 122
4. Vierteljahr	14 383	11 778	1 681	924	14 246	11 561	1 811	874	137
2021 1. Vierteljahr	17 119	14 118	2 006	995	13 937	10 751	2 178	1 008	3 182
2. Vierteljahr	15 284	12 624	1 761	899	10 753	8 255	1 763	735	4 531
3. Vierteljahr
4. Vierteljahr

Zu- bzw. Abnahme (–) jeweils gegenüber dem gleichen Vorjahreszeitraum

2009	2 191	2 166	177	– 152	1 613	1 531	229	– 147	x
2010	1 646	1 109	531	6	– 793	– 1 324	440	91	x
2011	– 1 832	– 1 232	– 161	– 439	– 989	– 27	– 484	– 478	x
2012	– 5 565	– 5 265	29	– 329	3 235	3 091	455	– 311	x
2013	– 749	– 1 102	159	194	– 2 142	– 2 162	– 300	320	x
2014	– 8 060	– 6 900	– 770	– 390	– 1 928	– 1 224	– 165	– 539	x
2015	14	1	– 130	143	– 3 310	– 3 607	– 87	384	x
2016	– 1 693	– 1 579	45	– 159	– 1 890	– 1 239	– 435	– 216	x
2017	– 1 637	– 858	– 427	– 352	– 2 094	– 1 423	– 281	– 390	x
2018	– 1 373	– 1 392	– 34	53	– 741	– 782	56	– 15	x
2019	1 299	1 143	158	– 2	– 282	– 344	132	– 70	x
2020	– 3 284	– 2 376	– 600	– 308	– 7 871	– 7 013	– 412	– 446	x
2020 1. Vierteljahr	– 1 640	– 1 323	– 269	– 48	– 2 065	– 1 755	– 220	– 90	x
2. Vierteljahr	– 2 101	– 1 592	– 327	– 182	– 3 056	– 2 595	– 210	– 251	x
3. Vierteljahr	– 287	– 245	9	– 51	– 2 289	– 2 079	– 94	– 116	x
4. Vierteljahr	744	784	– 13	– 27	– 461	– 584	112	11	x

1. Gewerbeanzeigen¹⁾ in Hessen von 2009 bis 2021 nach dem Grund der Meldung

Jahr Vierteljahr	Anmeldungen				Abmeldungen				Saldo ²⁾ aus Anmeldungen und Ab- meldungen insgesamt
	ins- gesamt	davon			ins- gesamt	davon			
		Neu- errichtung	Zuzug	Übernahme		Aufgabe	Fortzug	Übergabe	
2021 1. Vierteljahr	1 572	1 616	130	– 174	– 717	– 840	173	– 50	x
2. Vierteljahr	3 348	2 729	383	236	1 299	857	268	174	x
3. Vierteljahr	x
4. Vierteljahr	x

1) Ohne Reisegewerbe. — 2) Mehr bzw. weniger (–) Anmeldungen als Abmeldungen.

2. Gewerbeanzeigen¹⁾ in Hessen im 2. Vierteljahr 2021 nach Art der Niederlassung und Rechtsform sowie Einzelunternehmen nach Geschlecht, Staatsangehörigkeit und Grund der Anzeige

Gegenstand der Nachweisung	Anmeldungen			Abmeldungen			Saldo ⁴⁾
	insgesamt	darunter	Zu- bzw. Abnahme (–) gegenüber dem gleichen Vorjahres- quartal in Prozent	insgesamt	darunter	Zu- bzw. Abnahme (–) gegenüber dem gleichen Vorjahres- quartal in Prozent	
		Neu- errich- tung ²⁾			Auf- gabe ³⁾		

Insgesamt

Nach Art der Niederlassung

Hauptniederlassung	14 290	11 885	27,1	9 844	7 562	11,4	4 446
Zweigniederlassung	210	163	45,8	182	129	44,4	28
Unselbstständige Zweigstelle	784	576	43,1	727	564	48,1	57
Insgesamt	15 284	12 624	28,0	10 753	8 255	13,7	4 531

Nach der Rechtsform des Unternehmens

Einzelunternehmen	11 371	9 807	26,5	8 086	6 555	7,3	3 285
Offene Handelsgesellschaft	28	13	– 17,6	41	29	5,1	– 13
Kommanditgesellschaft	22	10	10,0	24	14	– 42	– 2
Gesellschaft mit beschränkter Haftung & Co. KG	311	202	28,5	290	174	77,9	21
Gesellschaft des bürgerlichen Rechts	795	612	43,5	456	260	27,4	339
Aktiengesellschaft	24	12	9,1	34	28	36,0	– 10
Gesellschaft mit beschränkter Haftung GmbH ohne Unternehmergeinschaft	2 577	1 906	29,1	1 672	1 090	36,2	905
(haftungsbeschränkt)	2 149	1 545	29,2	1 447	958	33,7	702
Unternehmergeinschaft							
(haftungsbeschränkt)	428	361	28,5	225	132	54,1	203
Private Company Limited by Shares	11	9	37,5	42	34	147,1	– 31
Sonstige Rechtsformen	145	53	110,1	108	71	129,8	37

Einzelunternehmen

Nach Geschlecht

weiblich	4 246	3 728	29,1	2 918	2 423	– 2,1	1 328
männlich	7 125	6 079	24,9	5 168	4 132	13,4	1 957
zusammen	11 371	9 807	26,5	8 086	6 555	7,3	3 285

Nach ausgewählter Staatsangehörigkeit der Innhaberinnen und Inhaber

deutsch	8 328	7 124	24,1	5 757	4 594	5,5	2 571
kroatisch	162	151	36,1	141	123	19,5	21
griechisch	65	57	47,7	53	47	17,8	12
italienisch	144	121	45,5	107	89	– 0,9	37
österreichisch	28	24	100,0	21	15	10,5	7
polnisch	464	404	7,2	467	395	– 14,2	– 3
türkisch	449	385	20,1	319	250	29,1	130
bulgarisch	202	186	53,0	156	139	21,9	46
rumänisch	322	290	47,0	293	265	17,7	29
ungarisch	70	62	79,5	40	33	– 42,9	30

2. Gewerbeanzeigen¹⁾ in Hessen im 2. Vierteljahr 2021 nach Art der Niederlassung und Rechtsform sowie Einzelunternehmen nach Geschlecht, Staatsangehörigkeit und Grund der Anzeige

Gegenstand der Nachweisung	Anmeldungen			Abmeldungen			Saldo ⁴⁾
	insgesamt	darunter	Zu- bzw. Abnahme (–) gegenüber dem gleichen Vorjahres- quartal in Prozent	insgesamt	darunter	Zu- bzw. Abnahme (–) gegenüber dem gleichen Vorjahres- quartal in Prozent	
		Neu- errich- tung ²⁾			Auf- gabe ³⁾		

Nach ausgewähltem Grund der Anzeige

Betriebsgründung	2 672	—	27,9	—	—	—	—
Betriebsaufgabe	—	—	—	1 927	—	38,7	—
keine Angabe	—	—	—	4 016	—	1,7	—
wirtschaftliche Schwierigkeiten	—	—	—	679	—	– 5,6	—
Insolvenzverfahren	—	—	—	72	—	– 16,3	—

1) Ohne Reisegewerbe. — 2) Ohne Zuzug. — 3) Ohne Fortzug. — 4) Mehr bzw. weniger (–) Anmeldungen als Abmeldungen.

3. Gewerbeanzeigen¹⁾ in Hessen im 2. Vierteljahr 2021 nach ausgewählten Wirtschaftsabschnitten und Verwaltungsbezirken

Nr. der Wirtschafts- klassifi- kation ²⁾	Wirtschaftsabschnitt	Anmeldungen			Abmeldungen		
		insgesamt	darunter	Zu- bzw. Abnahme (–) gegenüber dem gleichen Vorjahres- quartal in Prozent	insgesamt	darunter	Zu- bzw. Abnahme (–) gegenüber dem gleichen Vorjahres- quartal in Prozent
			Neu- errich- tung ³⁾			Auf- gabe ⁴⁾	

Darmstadt, Wissenschaftsstadt

A	Land- und Forstwirtschaft, Fischerei	—	—	x	—	—	x
B	Bergbau und Gewinnung v. Steinen u. Erden	—	—	x	—	—	x
C	Verarbeitendes Gewerbe	10	10	– 9,1	3	3	– 25,0
D	Energieversorgung	1	1	– 66,7	1	1	—
E	Wasserversorgung; Abwasser- und Abfall- entsorgung und Beseitigung von Umwelt- verschmutzungen	—	—	x	—	—	x
F	Baugewerbe	17	16	41,7	22	16	450,0
G	Handel; Instandhaltung und Reparatur v. Kraftfahrzeugen	67	64	39,6	49	32	122,7
H	Verkehr und Lagerei	21	21	75,0	13	10	116,7
I	Gastgewerbe; Beherbergung und Gastronomie	20	16	– 4,8	14	11	—
J	Information und Kommunikation	22	22	– 24,1	21	11	110,0
K	Erbringung von Finanz- und Versicherungs- dienstleistungen	3	3	– 40,0	7	5	133,3
L	Grundstücks- und Wohnungswesen	12	9	100,0	3	2	50,0
M	Erbringung von freiberuflichen, wissenschaft- lichen und technischen Dienstleistungen	44	42	41,9	47	36	213,3
N	Erbringung v. sonst. wirtschaftl. Dienstleistungen	40	33	60,0	32	22	68,4
O	Öffentliche Verwaltung, Verteidigung; Sozialversicherung	—	—	x	—	—	x
P	Erziehung und Unterricht	13	13	225,0	5	4	25,0
Q	Gesundheits- und Sozialwesen	10	10	233,3	2	2	– 33,3
R	Kunst, Unterhaltung und Erholung	7	7	133,3	7	3	40,0
S	Erbringung von sonstigen Dienstleistungen	21	19	75,0	18	12	– 14,3
A-S	Insgesamt	308	286	36,9	244	170	83,5

Frankfurt am Main, Stadt

A	Land- und Forstwirtschaft, Fischerei	1	1	– 50,0	—	—	x
B	Bergbau und Gewinnung v. Steinen u. Erden	—	—	x	—	—	– 100,0
C	Verarbeitendes Gewerbe	49	43	44,1	33	21	43,5
D	Energieversorgung	5	5	—	3	2	x
E	Wasserversorgung; Abwasser- und Abfall- entsorgung und Beseitigung von Umwelt- verschmutzungen	—	—	– 100,0	2	2	x
F	Baugewerbe	138	113	26,6	150	121	66,7
G	Handel; Instandhaltung und Reparatur v. Kraftfahrzeugen	513	460	45,3	377	325	76,2
H	Verkehr und Lagerei	102	94	17,2	110	94	100,0
I	Gastgewerbe; Beherbergung und Gastronomie	124	109	– 6,8	113	93	21,5

**3. Gewerbeanzeigen¹⁾ in Hessen im 2. Vierteljahr 2021
nach ausgewählten Wirtschaftsabschnitten und Verwaltungsbezirken**

Nr. der Wirtschafts- klassifi- kation ²⁾	Wirtschaftsabschnitt	Anmeldungen			Abmeldungen		
		insgesamt	darunter	Zu- bzw. Abnahme (–) gegenüber dem gleichen Vorjahres- quartal in Prozent	insgesamt	darunter	Zu- bzw. Abnahme (–) gegenüber dem gleichen Vorjahres- quartal in Prozent
			Neu- errich- tung ³⁾			Auf- gabe ⁴⁾	
J	Information und Kommunikation	144	126	21,0	100	75	53,8
K	Erbringung von Finanz- und Versicherungs- dienstleistungen	83	74	33,9	77	64	120,0
L	Grundstücks- und Wohnungswesen	87	75	55,4	68	49	209,1
M	Erbringung von freiberuflichen, wissenschaft- lichen und technischen Dienstleistungen	329	290	52,3	262	213	52,3
N	Erbringung v. sonst. wirtschaftl. Dienstleistungen	260	229	44,4	225	188	39,8
O	Öffentliche Verwaltung, Verteidigung; Sozialversicherung	—	—	x	—	—	x
P	Erziehung und Unterricht	58	58	222,2	37	31	236,4
Q	Gesundheits- und Sozialwesen	34	34	78,9	15	12	– 6,3
R	Kunst, Unterhaltung und Erholung	22	19	46,7	28	22	86,7
S	Erbringung von sonstigen Dienstleistungen	111	102	38,8	106	95	53,6
A-S	Insgesamt	2 060	1 832	38,3	1 706	1 407	63,7
Offenbach am Main, Stadt							
A	Land- und Forstwirtschaft, Fischerei	—	—	– 100,0	—	—	x
B	Bergbau und Gewinnung v. Steinen u. Erden	—	—	x	—	—	– 100,0
C	Verarbeitendes Gewerbe	17	15	142,9	6	5	50,0
D	Energieversorgung	—	—	– 100,0	—	—	x
E	Wasserversorgung; Abwasser- und Abfall- entsorgung und Beseitigung von Umwelt- verschmutzungen	—	—	x	—	—	– 100,0
F	Baugewerbe	79	69	97,5	61	53	19,6
G	Handel; Instandhaltung und Reparatur v. Kraftfahrzeugen	106	94	35,9	45	38	– 8,2
H	Verkehr und Lagerei	23	20	– 8,0	22	20	120,0
I	Gastgewerbe; Beherbergung und Gastronomie	21	18	40,0	18	15	– 14,3
J	Information und Kommunikation	14	12	55,6	11	5	– 15,4
K	Erbringung von Finanz- und Versicherungs- dienstleistungen	9	8	—	6	5	– 14,3
L	Grundstücks- und Wohnungswesen	13	11	333,3	4	1	100,0
M	Erbringung von freiberuflichen, wissenschaft- lichen und technischen Dienstleistungen	35	31	16,7	19	11	– 24,0
N	Erbringung v. sonst. wirtschaftl. Dienstleistungen	50	46	31,6	40	35	42,9
O	Öffentliche Verwaltung, Verteidigung; Sozialversicherung	—	—	x	—	—	x
P	Erziehung und Unterricht	13	12	62,5	6	5	100,0
Q	Gesundheits- und Sozialwesen	10	9	66,7	3	2	x
R	Kunst, Unterhaltung und Erholung	5	5	—	8	4	100,0
S	Erbringung von sonstigen Dienstleistungen	23	20	4,5	17	13	– 29,2
A-S	Insgesamt	418	370	40,3	266	212	9,5

**3. Gewerbeanzeigen¹⁾ in Hessen im 2. Vierteljahr 2021
nach ausgewählten Wirtschaftsabschnitten und Verwaltungsbezirken**

Nr. der Wirtschafts- klassifi- kation ²⁾	Wirtschaftsabschnitt	Anmeldungen			Abmeldungen		
		insgesamt	darunter	Zu- bzw. Abnahme (–) gegenüber dem gleichen Vorjahres- quartal in Prozent	insgesamt	darunter	Zu- bzw. Abnahme (–) gegenüber dem gleichen Vorjahres- quartal in Prozent
			Neu- errich- tung ³⁾			Auf- gabe ⁴⁾	

Wiesbaden, Landeshauptstadt

A	Land- und Forstwirtschaft, Fischerei	—	—	– 100,0	—	—	x
B	Bergbau und Gewinnung v. Steinen u. Erden	—	—	x	—	—	x
C	Verarbeitendes Gewerbe	30	26	76,5	8	5	– 27,3
D	Energieversorgung	6	4	500,0	1	1	– 50,0
E	Wasserversorgung; Abwasser- und Abfall- entsorgung und Beseitigung von Umwelt- verschmutzungen	—	—	– 100,0	—	—	x
F	Baugewerbe	54	48	8,0	46	39	– 6,1
G	Handel; Instandhaltung und Reparatur v. Kraftfahrzeugen	168	150	18,3	81	67	– 31,9
H	Verkehr und Lagerei	17	16	– 37,0	23	17	15,0
I	Gastgewerbe; Beherbergung und Gastronomie	48	32	65,5	27	21	– 50,0
J	Information und Kommunikation	29	26	11,5	22	12	– 8,3
K	Erbringung von Finanz- und Versicherungs- dienstleistungen	34	32	36,0	19	17	– 5,0
L	Grundstücks- und Wohnungswesen	15	13	– 11,8	11	9	– 15,4
M	Erbringung von freiberuflichen, wissenschaft- lichen und technischen Dienstleistungen	76	62	15,2	62	46	– 44,6
N	Erbringung v. sonst. wirtschaftl. Dienstleistungen	93	84	38,8	60	51	– 34,8
O	Öffentliche Verwaltung, Verteidigung; Sozialversicherung	—	—	x	—	—	x
P	Erziehung und Unterricht	22	22	83,3	11	8	10,0
Q	Gesundheits- und Sozialwesen	16	14	166,7	6	4	– 40,0
R	Kunst, Unterhaltung und Erholung	12	10	50,0	9	9	– 35,7
S	Erbringung von sonstigen Dienstleistungen	40	33	8,1	33	28	– 61,2
A-S	Insgesamt	660	572	24,1	419	334	– 34,0

Bergstraße

A	Land- und Forstwirtschaft, Fischerei	3	1	– 25,0	3	1	50,0
B	Bergbau und Gewinnung v. Steinen u. Erden	—	—	x	—	—	x
C	Verarbeitendes Gewerbe	32	25	45,5	23	19	35,3
D	Energieversorgung	18	15	20,0	7	5	600,0
E	Wasserversorgung; Abwasser- und Abfall- entsorgung und Beseitigung von Umwelt- verschmutzungen	1	1	x	—	—	– 100,0
F	Baugewerbe	91	67	33,8	76	50	– 26,9
G	Handel; Instandhaltung und Reparatur v. Kraftfahrzeugen	164	132	22,4	99	76	– 5,7
H	Verkehr und Lagerei	30	25	57,9	12	11	– 7,7
I	Gastgewerbe; Beherbergung und Gastronomie	25	22	19,0	27	23	– 10,0

3. Gewerbeanzeigen¹⁾ in Hessen im 2. Vierteljahr 2021 nach ausgewählten Wirtschaftsabschnitten und Verwaltungsbezirken

Nr. der Wirtschafts- klassifi- kation ²⁾	Wirtschaftsabschnitt	Anmeldungen			Abmeldungen		
		insgesamt	darunter	Zu- bzw. Abnahme (–) gegenüber dem gleichen Vorjahres- quartal in Prozent	insgesamt	darunter	Zu- bzw. Abnahme (–) gegenüber dem gleichen Vorjahres- quartal in Prozent
			Neu- errich- tung ³⁾			Auf- gabe ⁴⁾	
J	Information und Kommunikation	26	19	– 7,1	26	15	– 16,1
K	Erbringung von Finanz- und Versicherungs- dienstleistungen	33	23	50,0	35	22	20,7
L	Grundstücks- und Wohnungswesen	11	8	– 26,7	9	7	—
M	Erbringung von freiberuflichen, wissenschaft- lichen und technischen Dienstleistungen	65	57	14,0	39	34	– 45,1
N	Erbringung v. sonst. wirtschaftl. Dienstleistungen	91	80	24,7	67	54	26,4
O	Öffentliche Verwaltung, Verteidigung; Sozialversicherung	—	—	x	—	—	x
P	Erziehung und Unterricht	25	19	66,7	11	10	– 26,7
Q	Gesundheits- und Sozialwesen	9	8	50,0	4	4	– 20,0
R	Kunst, Unterhaltung und Erholung	6	6	– 14,3	3	3	– 72,7
S	Erbringung von sonstigen Dienstleistungen	27	24	– 43,8	31	25	– 29,5
A-S	Insgesamt	657	532	18,6	472	359	– 12,9
Darmstadt-Dieburg							
A	Land- und Forstwirtschaft, Fischerei	6	6	50,0	6	6	500,0
B	Bergbau und Gewinnung v. Steinen u. Erden	—	—	x	—	—	– 100,0
C	Verarbeitendes Gewerbe	29	23	11,5	23	18	15,0
D	Energieversorgung	19	18	18,8	4	3	100,0
E	Wasserversorgung; Abwasser- und Abfall- entsorgung und Beseitigung von Umwelt- verschmutzungen	—	—	x	1	1	x
F	Baugewerbe	65	42	– 5,8	72	53	60,0
G	Handel; Instandhaltung und Reparatur v. Kraftfahrzeugen	203	159	49,3	113	83	27,0
H	Verkehr und Lagerei	30	23	11,1	15	10	– 16,7
I	Gastgewerbe; Beherbergung und Gastronomie	22	16	– 8,3	21	14	– 19,2
J	Information und Kommunikation	35	28	– 7,9	21	13	40,0
K	Erbringung von Finanz- und Versicherungs- dienstleistungen	27	21	50,0	20	14	53,8
L	Grundstücks- und Wohnungswesen	18	10	28,6	16	10	23,1
M	Erbringung von freiberuflichen, wissenschaft- lichen und technischen Dienstleistungen	58	47	– 21,6	46	32	– 8,0
N	Erbringung v. sonst. wirtschaftl. Dienstleistungen	76	64	10,1	50	43	– 23,1
O	Öffentliche Verwaltung, Verteidigung; Sozialversicherung	—	—	x	—	—	x
P	Erziehung und Unterricht	18	18	38,5	14	11	27,3
Q	Gesundheits- und Sozialwesen	14	14	75,0	3	3	50,0
R	Kunst, Unterhaltung und Erholung	11	9	83,3	8	7	—
S	Erbringung von sonstigen Dienstleistungen	60	46	– 10,4	50	36	51,5
A-S	Insgesamt	691	544	13,5	483	357	17,2

**3. Gewerbeanzeigen¹⁾ in Hessen im 2. Vierteljahr 2021
nach ausgewählten Wirtschaftsabschnitten und Verwaltungsbezirken**

Nr. der Wirtschafts- klassifi- kation ²⁾	Wirtschaftsabschnitt	Anmeldungen			Abmeldungen		
		insgesamt	darunter	Zu- bzw. Abnahme (–) gegenüber dem gleichen Vorjahres- quartal in Prozent	insgesamt	darunter	Zu- bzw. Abnahme (–) gegenüber dem gleichen Vorjahres- quartal in Prozent
			Neu- errich- tung ³⁾			Auf- gabe ⁴⁾	

Groß-Gerau

A	Land- und Forstwirtschaft, Fischerei	1	—	—	—	—	x
B	Bergbau und Gewinnung v. Steinen u. Erden	—	—	x	—	—	x
C	Verarbeitendes Gewerbe	19	13	– 9,5	10	6	42,9
D	Energieversorgung	13	12	30,0	6	6	200,0
E	Wasserversorgung; Abwasser- und Abfall- entsorgung und Beseitigung von Umwelt- verschmutzungen	—	—	– 100,0	1	—	x
F	Baugewerbe	63	57	40,0	50	42	56,3
G	Handel; Instandhaltung und Reparatur v. Kraftfahrzeugen	181	143	16,8	118	90	43,9
H	Verkehr und Lagerei	84	75	15,1	60	52	53,8
I	Gastgewerbe; Beherbergung und Gastronomie	34	20	6,3	29	19	– 38,3
J	Information und Kommunikation	34	28	—	19	14	35,7
K	Erbringung von Finanz- und Versicherungs- dienstleistungen	21	18	– 4,5	13	7	44,4
L	Grundstücks- und Wohnungswesen	13	12	– 27,8	11	9	57,1
M	Erbringung von freiberuflichen, wissenschaft- lichen und technischen Dienstleistungen	59	53	31,1	51	44	41,7
N	Erbringung v. sonst. wirtschaftl. Dienstleistungen	98	87	88,5	73	64	82,5
O	Öffentliche Verwaltung, Verteidigung; Sozialversicherung	—	—	x	—	—	x
P	Erziehung und Unterricht	16	13	77,8	19	16	280,0
Q	Gesundheits- und Sozialwesen	11	11	175,0	8	7	x
R	Kunst, Unterhaltung und Erholung	12	10	71,4	10	9	11,1
S	Erbringung von sonstigen Dienstleistungen	47	40	20,5	36	30	24,1
A-S	Insgesamt	706	592	24,3	514	415	43,6

Hochtaunuskreis

A	Land- und Forstwirtschaft, Fischerei	1	—	– 66,7	2	1	– 33,3
B	Bergbau und Gewinnung v. Steinen u. Erden	—	—	x	—	—	x
C	Verarbeitendes Gewerbe	22	18	4,8	19	14	90,0
D	Energieversorgung	16	13	100,0	14	3	1 300,0
E	Wasserversorgung; Abwasser- und Abfall- entsorgung und Beseitigung von Umwelt- verschmutzungen	—	—	x	—	—	– 100,0
F	Baugewerbe	90	76	95,7	45	33	40,6
G	Handel; Instandhaltung und Reparatur v. Kraftfahrzeugen	145	108	5,8	85	62	– 29,8
H	Verkehr und Lagerei	19	18	58,3	14	12	– 6,7
I	Gastgewerbe; Beherbergung und Gastronomie	24	14	– 22,6	25	13	47,1

**3. Gewerbeanzeigen¹⁾ in Hessen im 2. Vierteljahr 2021
nach ausgewählten Wirtschaftsabschnitten und Verwaltungsbezirken**

Nr. der Wirtschafts- klassifi- kation ²⁾	Wirtschaftsabschnitt	Anmeldungen			Abmeldungen		
		insgesamt	darunter	Zu- bzw. Abnahme (–) gegenüber dem gleichen Vorjahres- quartal in Prozent	insgesamt	darunter	Zu- bzw. Abnahme (–) gegenüber dem gleichen Vorjahres- quartal in Prozent
			Neu- errich- tung ³⁾			Auf- gabe ⁴⁾	
J	Information und Kommunikation	51	33	104,0	28	17	75,0
K	Erbringung von Finanz- und Versicherungs- dienstleistungen	27	20	8,0	25	15	38,9
L	Grundstücks- und Wohnungswesen	37	21	54,2	19	11	46,2
M	Erbringung von freiberuflichen, wissenschaft- lichen und technischen Dienstleistungen	88	64	4,8	84	61	27,3
N	Erbringung v. sonst. wirtschaftl. Dienstleistungen	60	52	– 7,7	45	37	– 8,2
O	Öffentliche Verwaltung, Verteidigung; Sozialversicherung	—	—	x	—	—	x
P	Erziehung und Unterricht	26	23	62,5	16	15	14,3
Q	Gesundheits- und Sozialwesen	15	13	36,4	7	6	133,3
R	Kunst, Unterhaltung und Erholung	6	6	– 14,3	5	3	– 28,6
S	Erbringung von sonstigen Dienstleistungen	32	26	3,2	33	26	– 15,4
A-S	Insgesamt	659	505	20,7	466	329	9,6
Main-Kinzig-Kreis							
A	Land- und Forstwirtschaft, Fischerei	6	5	200,0	4	3	300,0
B	Bergbau und Gewinnung v. Steinen u. Erden	—	—	x	—	—	x
C	Verarbeitendes Gewerbe	51	43	54,5	27	20	28,6
D	Energieversorgung	32	30	39,1	7	5	250,0
E	Wasserversorgung; Abwasser- und Abfall- entsorgung und Beseitigung von Umwelt- verschmutzungen	—	—	– 100,0	—	—	x
F	Baugewerbe	120	89	21,2	119	97	88,9
G	Handel; Instandhaltung und Reparatur v. Kraftfahrzeugen	241	198	24,9	172	132	67,0
H	Verkehr und Lagerei	28	22	– 17,6	35	25	40,0
I	Gastgewerbe; Beherbergung und Gastronomie	42	32	5,0	41	32	– 8,9
J	Information und Kommunikation	43	38	4,9	34	24	88,9
K	Erbringung von Finanz- und Versicherungs- dienstleistungen	33	26	– 10,8	32	22	77,8
L	Grundstücks- und Wohnungswesen	37	26	8,8	15	11	– 16,7
M	Erbringung von freiberuflichen, wissenschaft- lichen und technischen Dienstleistungen	99	81	26,9	88	69	46,7
N	Erbringung v. sonst. wirtschaftl. Dienstleistungen	139	116	43,3	77	57	– 2,5
O	Öffentliche Verwaltung, Verteidigung; Sozialversicherung	—	—	x	—	—	x
P	Erziehung und Unterricht	31	27	29,2	20	15	66,7
Q	Gesundheits- und Sozialwesen	25	23	127,3	14	13	100,0
R	Kunst, Unterhaltung und Erholung	15	12	36,4	15	10	50,0
S	Erbringung von sonstigen Dienstleistungen	76	65	24,6	53	41	3,9
A-S	Insgesamt	1 018	833	24,3	753	576	41,3

**3. Gewerbeanzeigen¹⁾ in Hessen im 2. Vierteljahr 2021
nach ausgewählten Wirtschaftsabschnitten und Verwaltungsbezirken**

Nr. der Wirtschafts- klassifi- kation ²⁾	Wirtschaftsabschnitt	Anmeldungen			Abmeldungen		
		insgesamt	darunter	Zu- bzw. Abnahme (–) gegenüber dem gleichen Vorjahres- quartal in Prozent	insgesamt	darunter	Zu- bzw. Abnahme (–) gegenüber dem gleichen Vorjahres- quartal in Prozent
			Neu- errich- tung ³⁾			Auf- gabe ⁴⁾	
Main-Taunus-Kreis							
A	Land- und Forstwirtschaft, Fischerei	2	2	—	3	2	x
B	Bergbau und Gewinnung v. Steinen u. Erden	—	—	x	—	—	x
C	Verarbeitendes Gewerbe	22	15	22,2	14	9	55,6
D	Energieversorgung	11	11	57,1	—	—	– 100,0
E	Wasserversorgung; Abwasser- und Abfall- entsorgung und Beseitigung von Umwelt- verschmutzungen	1	—	– 50,0	1	1	x
F	Baugewerbe	72	57	38,5	69	55	50,0
G	Handel; Instandhaltung und Reparatur v. Kraftfahrzeugen	140	104	13,8	108	77	38,5
H	Verkehr und Lagerei	27	18	50,0	32	29	113,3
I	Gastgewerbe; Beherbergung und Gastronomie	29	24	16,0	25	21	—
J	Information und Kommunikation	44	31	29,4	33	20	50,0
K	Erbringung von Finanz- und Versicherungs- dienstleistungen	29	24	– 37,0	23	17	27,8
L	Grundstücks- und Wohnungswesen	47	28	80,8	31	17	– 3,1
M	Erbringung von freiberuflichen, wissenschaft- lichen und technischen Dienstleistungen	98	81	27,3	59	36	– 14,5
N	Erbringung v. sonst. wirtschaftl. Dienstleistungen	77	57	24,2	83	67	88,6
O	Öffentliche Verwaltung, Verteidigung; Sozialversicherung	—	—	x	—	—	x
P	Erziehung und Unterricht	22	19	120,0	11	9	57,1
Q	Gesundheits- und Sozialwesen	26	23	225,0	10	9	150,0
R	Kunst, Unterhaltung und Erholung	9	7	125,0	6	5	20,0
S	Erbringung von sonstigen Dienstleistungen	36	29	– 20,0	32	24	– 27,3
A-S	Insgesamt	692	530	23,8	540	398	28,9
Odenwaldkreis							
A	Land- und Forstwirtschaft, Fischerei	2	1	– 50,0	1	1	—
B	Bergbau und Gewinnung v. Steinen u. Erden	—	—	x	—	—	x
C	Verarbeitendes Gewerbe	11	7	37,5	9	8	125,0
D	Energieversorgung	4	4	x	1	1	—
E	Wasserversorgung; Abwasser- und Abfall- entsorgung und Beseitigung von Umwelt- verschmutzungen	—	—	x	—	—	x
F	Baugewerbe	36	23	38,5	21	12	—
G	Handel; Instandhaltung und Reparatur v. Kraftfahrzeugen	48	42	6,7	25	20	– 24,2
H	Verkehr und Lagerei	6	5	—	5	5	25,0
I	Gastgewerbe; Beherbergung und Gastronomie	15	11	15,4	12	10	—
J	Information und Kommunikation	12	10	20,0	2	2	– 50,0

**3. Gewerbeanzeigen¹⁾ in Hessen im 2. Vierteljahr 2021
nach ausgewählten Wirtschaftsabschnitten und Verwaltungsbezirken**

Nr. der Wirtschafts- klassifi- kation ²⁾	Wirtschaftsabschnitt	Anmeldungen			Abmeldungen		
		insgesamt	darunter	Zu- bzw. Abnahme (–) gegenüber dem gleichen Vorjahres- quartal in Prozent	insgesamt	darunter	Zu- bzw. Abnahme (–) gegenüber dem gleichen Vorjahres- quartal in Prozent
			Neu- errich- tung ³⁾			Auf- gabe ⁴⁾	
K	Erbringung von Finanz- und Versicherungs- dienstleistungen	5	4	25,0	6	4	20,0
L	Grundstücks- und Wohnungswesen	5	5	150,0	—	—	– 100,0
M	Erbringung von freiberuflichen, wissenschaft- lichen und technischen Dienstleistungen	20	17	81,8	8	6	– 20,0
N	Erbringung v. sonst. wirtschaftl. Dienstleistungen	32	27	14,3	23	22	– 11,5
O	Öffentliche Verwaltung, Verteidigung; Sozialversicherung	—	—	x	—	—	x
P	Erziehung und Unterricht	5	4	25,0	3	2	200,0
Q	Gesundheits- und Sozialwesen	2	1	—	2	1	– 50,0
R	Kunst, Unterhaltung und Erholung	1	1	x	4	4	300,0
S	Erbringung von sonstigen Dienstleistungen	17	14	30,8	18	14	100,0
A-S	Insgesamt	221	176	25,6	140	112	2,2
Offenbach							
A	Land- und Forstwirtschaft, Fischerei	—	—	x	—	—	– 100,0
B	Bergbau und Gewinnung v. Steinen u. Erden	—	—	x	—	—	x
C	Verarbeitendes Gewerbe	42	31	55,6	27	21	– 3,6
D	Energieversorgung	19	19	111,1	1	1	x
E	Wasserversorgung; Abwasser- und Abfall- entsorgung und Beseitigung von Umwelt- verschmutzungen	3	2	x	3	1	50,0
F	Baugewerbe	109	72	31,3	73	55	10,6
G	Handel; Instandhaltung und Reparatur v. Kraftfahrzeugen	220	173	9,5	158	122	– 1,3
H	Verkehr und Lagerei	50	41	38,9	23	20	– 34,3
I	Gastgewerbe; Beherbergung und Gastronomie	30	18	– 30,2	35	26	16,7
J	Information und Kommunikation	60	47	62,2	40	25	53,8
K	Erbringung von Finanz- und Versicherungs- dienstleistungen	46	32	– 2,1	25	17	38,9
L	Grundstücks- und Wohnungswesen	36	21	– 21,7	24	15	71,4
M	Erbringung von freiberuflichen, wissenschaft- lichen und technischen Dienstleistungen	125	95	127,3	94	74	17,5
N	Erbringung v. sonst. wirtschaftl. Dienstleistungen	111	98	42,3	82	60	– 20,4
O	Öffentliche Verwaltung, Verteidigung; Sozialversicherung	—	—	x	—	—	x
P	Erziehung und Unterricht	26	19	30,0	10	6	—
Q	Gesundheits- und Sozialwesen	19	17	137,5	7	6	– 30,0
R	Kunst, Unterhaltung und Erholung	20	15	33,3	14	10	– 17,6
S	Erbringung von sonstigen Dienstleistungen	75	57	10,3	57	49	– 8,1
A-S	Insgesamt	991	757	28,2	673	508	1,5

3. Gewerbeanzeigen¹⁾ in Hessen im 2. Vierteljahr 2021 nach ausgewählten Wirtschaftsabschnitten und Verwaltungsbezirken

Nr. der Wirtschafts- klassifi- kation ²⁾	Wirtschaftsabschnitt	Anmeldungen			Abmeldungen		
		insgesamt	darunter	Zu- bzw. Abnahme (–) gegenüber dem gleichen Vorjahres- quartal in Prozent	insgesamt	darunter	Zu- bzw. Abnahme (–) gegenüber dem gleichen Vorjahres- quartal in Prozent
			Neu- errich- tung ³⁾			Auf- gabe ⁴⁾	
Rheingau-Taunus-Kreis							
A	Land- und Forstwirtschaft, Fischerei	6	4	x	3	2	– 25,0
B	Bergbau und Gewinnung v. Steinen u. Erden	—	—	x	—	—	x
C	Verarbeitendes Gewerbe	16	12	– 30,4	8	5	– 20,0
D	Energieversorgung	21	20	133,3	3	2	– 25,0
E	Wasserversorgung; Abwasser- und Abfall- entsorgung und Beseitigung von Umwelt- verschmutzungen	2	2	100,0	—	—	x
F	Baugewerbe	31	26	– 6,1	59	49	73,5
G	Handel; Instandhaltung und Reparatur v. Kraftfahrzeugen	96	83	18,5	70	54	– 6,7
H	Verkehr und Lagerei	10	8	100,0	9	8	– 18,2
I	Gastgewerbe; Beherbergung und Gastronomie	23	18	27,8	18	14	– 14,3
J	Information und Kommunikation	27	19	22,7	17	12	6,3
K	Erbringung von Finanz- und Versicherungs- dienstleistungen	18	13	– 10,0	10	10	– 56,5
L	Grundstücks- und Wohnungswesen	17	11	54,5	19	16	375,0
M	Erbringung von freiberuflichen, wissenschaft- lichen und technischen Dienstleistungen	60	43	30,4	43	28	—
N	Erbringung v. sonst. wirtschaftl. Dienstleistungen	57	45	23,9	49	37	– 22,2
O	Öffentliche Verwaltung, Verteidigung; Sozialversicherung	—	—	x	—	—	x
P	Erziehung und Unterricht	19	17	72,7	13	8	160,0
Q	Gesundheits- und Sozialwesen	8	6	33,3	6	4	– 14,3
R	Kunst, Unterhaltung und Erholung	9	5	80,0	9	6	50,0
S	Erbringung von sonstigen Dienstleistungen	26	20	– 23,5	28	27	– 12,5
A-S	Insgesamt	446	352	20,2	364	282	1,7
Wetteraukreis							
A	Land- und Forstwirtschaft, Fischerei	8	7	100,0	6	3	500,0
B	Bergbau und Gewinnung v. Steinen u. Erden	—	—	x	—	—	x
C	Verarbeitendes Gewerbe	33	29	26,9	19	14	11,8
D	Energieversorgung	17	15	– 5,6	6	5	200,0
E	Wasserversorgung; Abwasser- und Abfall- entsorgung und Beseitigung von Umwelt- verschmutzungen	—	—	x	1	—	x
F	Baugewerbe	89	72	74,5	53	42	17,8
G	Handel; Instandhaltung und Reparatur v. Kraftfahrzeugen	193	151	19,1	138	100	14,0
H	Verkehr und Lagerei	18	15	12,5	21	17	23,5
I	Gastgewerbe; Beherbergung und Gastronomie	35	25	25,0	30	22	7,1

**3. Gewerbeanzeigen¹⁾ in Hessen im 2. Vierteljahr 2021
nach ausgewählten Wirtschaftsabschnitten und Verwaltungsbezirken**

Nr. der Wirtschaftsklassifikation ²⁾	Wirtschaftsabschnitt	Anmeldungen			Abmeldungen		
		insgesamt	darunter	Zu- bzw. Abnahme (–) gegenüber dem gleichen Vorjahresquartal in Prozent	insgesamt	darunter	Zu- bzw. Abnahme (–) gegenüber dem gleichen Vorjahresquartal in Prozent
			Neuerichtung ³⁾			Aufgabe ⁴⁾	
J	Information und Kommunikation	43	35	10,3	26	18	13,0
K	Erbringung von Finanz- und Versicherungsdienstleistungen	30	21	76,5	28	21	40,0
L	Grundstücks- und Wohnungswesen	28	20	250,0	20	14	– 39,4
M	Erbringung von freiberuflichen, wissenschaftlichen und technischen Dienstleistungen	93	78	63,2	73	54	23,7
N	Erbringung v. sonst. wirtschaftl. Dienstleistungen	96	80	41,2	69	54	– 9,2
O	Öffentliche Verwaltung, Verteidigung; Sozialversicherung	—	—	x	—	—	x
P	Erziehung und Unterricht	18	14	28,6	16	11	14,3
Q	Gesundheits- und Sozialwesen	22	19	144,4	9	8	– 35,7
R	Kunst, Unterhaltung und Erholung	13	12	160,0	8	6	– 11,1
S	Erbringung von sonstigen Dienstleistungen	44	33	– 31,3	45	35	9,8
A-S	Insgesamt	780	626	33,1	568	424	9,2
Reg.-Bez. Darmstadt							
A	Land- und Forstwirtschaft, Fischerei	36	27	28,6	28	19	86,7
B	Bergbau und Gewinnung v. Steinen u. Erden	—	—	x	—	—	– 100,0
C	Verarbeitendes Gewerbe	383	310	30,3	229	168	23,8
D	Energieversorgung	182	167	44,4	54	35	184,2
E	Wasserversorgung; Abwasser- und Abfallentsorgung und Beseitigung von Umweltverschmutzungen	7	5	– 12,5	9	5	50,0
F	Baugewerbe	1 054	827	34,6	916	717	34,3
G	Handel; Instandhaltung und Reparatur v. Kraftfahrzeugen	2 485	2 061	25,0	1 638	1 278	19,5
H	Verkehr und Lagerei	465	401	17,1	394	330	39,2
I	Gastgewerbe; Beherbergung und Gastronomie	492	375	4,0	435	334	– 6,0
J	Information und Kommunikation	584	474	18,9	400	263	34,7
K	Erbringung von Finanz- und Versicherungsdienstleistungen	398	319	10,9	326	240	38,1
L	Grundstücks- und Wohnungswesen	376	270	34,3	250	171	36,6
M	Erbringung von freiberuflichen, wissenschaftlichen und technischen Dienstleistungen	1 249	1 041	34,7	975	744	12,3
N	Erbringung v. sonst. wirtschaftl. Dienstleistungen	1 280	1 098	35,0	975	791	8,6
O	Öffentliche Verwaltung, Verteidigung; Sozialversicherung	—	—	x	—	—	x
P	Erziehung und Unterricht	312	278	75,3	192	151	57,4
Q	Gesundheits- und Sozialwesen	221	202	106,5	96	81	12,9
R	Kunst, Unterhaltung und Erholung	148	124	51,0	134	101	10,7
S	Erbringung von sonstigen Dienstleistungen	635	528	2,3	557	455	– 4,5
A-S	Insgesamt	10 307	8 507	27,2	7 608	5 883	18,5

3. Gewerbeanzeigen¹⁾ in Hessen im 2. Vierteljahr 2021 nach ausgewählten Wirtschaftsabschnitten und Verwaltungsbezirken

Nr. der Wirtschafts- klassifi- kation ²⁾	Wirtschaftsabschnitt	Anmeldungen			Abmeldungen		
		insgesamt	darunter	Zu- bzw. Abnahme (–) gegenüber dem gleichen Vorjahres- quartal in Prozent	insgesamt	darunter	Zu- bzw. Abnahme (–) gegenüber dem gleichen Vorjahres- quartal in Prozent
			Neu- errich- tung ³⁾			Auf- gabe ⁴⁾	
Gießen							
A	Land- und Forstwirtschaft, Fischerei	4	2	x	3	2	200,0
B	Bergbau und Gewinnung v. Steinen u. Erden	—	—	x	1	—	x
C	Verarbeitendes Gewerbe	39	30	77,3	17	14	21,4
D	Energieversorgung	21	21	250,0	2	1	x
E	Wasserversorgung; Abwasser- und Abfall- entsorgung und Beseitigung von Umwelt- verschmutzungen	1	1	—	—	—	– 100,0
F	Baugewerbe	50	39	22,0	35	24	59,1
G	Handel; Instandhaltung und Reparatur v. Kraftfahrzeugen	189	156	46,5	113	78	39,5
H	Verkehr und Lagerei	19	16	90,0	14	12	16,7
I	Gastgewerbe; Beherbergung und Gastronomie	34	21	47,8	22	15	– 18,5
J	Information und Kommunikation	42	37	75,0	14	8	—
K	Erbringung von Finanz- und Versicherungs- dienstleistungen	32	26	39,1	18	12	28,6
L	Grundstücks- und Wohnungswesen	22	20	10,0	6	2	– 14,3
M	Erbringung von freiberuflichen, wissenschaft- lichen und technischen Dienstleistungen	70	56	18,6	58	42	61,1
N	Erbringung v. sonst. wirtschaftl. Dienstleistungen	70	61	55,6	37	27	– 15,9
O	Öffentliche Verwaltung, Verteidigung; Sozialversicherung	—	—	x	—	—	x
P	Erziehung und Unterricht	24	17	33,3	10	7	– 33,3
Q	Gesundheits- und Sozialwesen	19	17	35,7	4	3	– 77,8
R	Kunst, Unterhaltung und Erholung	17	15	183,3	9	7	50,0
S	Erbringung von sonstigen Dienstleistungen	51	38	– 7,3	57	45	50,0
A-S	Insgesamt	704	573	41,9	420	299	19,7
Lahn-Dill-Kreis							
A	Land- und Forstwirtschaft, Fischerei	5	5	66,7	1	1	—
B	Bergbau und Gewinnung v. Steinen u. Erden	—	—	x	—	—	x
C	Verarbeitendes Gewerbe	39	37	21,9	25	20	66,7
D	Energieversorgung	6	6	20,0	1	—	– 50,0
E	Wasserversorgung; Abwasser- und Abfall- entsorgung und Beseitigung von Umwelt- verschmutzungen	2	2	x	1	1	x
F	Baugewerbe	45	28	55,2	34	24	70,0
G	Handel; Instandhaltung und Reparatur v. Kraftfahrzeugen	142	125	19,3	104	87	60,0
H	Verkehr und Lagerei	10	9	– 16,7	11	8	10,0
I	Gastgewerbe; Beherbergung und Gastronomie	34	23	– 10,5	23	15	– 17,9

3. Gewerbeanzeigen¹⁾ in Hessen im 2. Vierteljahr 2021
nach ausgewählten Wirtschaftsabschnitten und Verwaltungsbezirken

Nr. der Wirtschafts- klassifi- kation ²⁾	Wirtschaftsabschnitt	Anmeldungen			Abmeldungen		
		insgesamt	darunter	Zu- bzw. Abnahme (–) gegenüber dem gleichen Vorjahres- quartal in Prozent	insgesamt	darunter	Zu- bzw. Abnahme (–) gegenüber dem gleichen Vorjahres- quartal in Prozent
			Neu- errich- tung ³⁾			Auf- gabe ⁴⁾	
J	Information und Kommunikation	29	21	70,6	12	8	– 20,0
K	Erbringung von Finanz- und Versicherungs- dienstleistungen	24	17	33,3	13	9	85,7
L	Grundstücks- und Wohnungswesen	14	12	133,3	7	5	40,0
M	Erbringung von freiberuflichen, wissenschaft- lichen und technischen Dienstleistungen	60	50	66,7	31	21	47,6
N	Erbringung v. sonst. wirtschaftl. Dienstleistungen	54	48	– 5,3	34	27	– 10,5
O	Öffentliche Verwaltung, Verteidigung; Sozialversicherung	—	—	x	—	—	x
P	Erziehung und Unterricht	14	11	55,6	7	5	– 22,2
Q	Gesundheits- und Sozialwesen	8	7	100,0	6	5	—
R	Kunst, Unterhaltung und Erholung	8	6	14,3	11	8	22,2
S	Erbringung von sonstigen Dienstleistungen	38	30	65,2	29	22	26,1
A-S	Insgesamt	532	437	28,2	350	266	27,7
Limburg-Weilburg							
A	Land- und Forstwirtschaft, Fischerei	5	4	x	2	2	100,0
B	Bergbau und Gewinnung v. Steinen u. Erden	1	1	x	—	—	x
C	Verarbeitendes Gewerbe	26	16	116,7	15	7	25,0
D	Energieversorgung	10	10	66,7	1	1	—
E	Wasserversorgung; Abwasser- und Abfall- entsorgung und Beseitigung von Umwelt- verschmutzungen	—	—	x	—	—	x
F	Baugewerbe	50	44	42,9	27	24	– 25,0
G	Handel; Instandhaltung und Reparatur v. Kraftfahrzeugen	101	86	12,2	65	45	– 4,4
H	Verkehr und Lagerei	7	7	16,7	4	4	– 33,3
I	Gastgewerbe; Beherbergung und Gastronomie	20	14	11,1	12	11	– 20,0
J	Information und Kommunikation	16	13	—	8	6	– 38,5
K	Erbringung von Finanz- und Versicherungs- dienstleistungen	11	9	– 35,3	18	14	100,0
L	Grundstücks- und Wohnungswesen	20	8	66,7	12	5	140,0
M	Erbringung von freiberuflichen, wissenschaft- lichen und technischen Dienstleistungen	45	34	80,0	30	21	15,4
N	Erbringung v. sonst. wirtschaftl. Dienstleistungen	59	51	18,0	43	34	—
O	Öffentliche Verwaltung, Verteidigung; Sozialversicherung	—	—	x	—	—	x
P	Erziehung und Unterricht	12	7	—	10	4	42,9
Q	Gesundheits- und Sozialwesen	8	6	166,7	8	8	166,7
R	Kunst, Unterhaltung und Erholung	11	10	83,3	7	7	40,0
S	Erbringung von sonstigen Dienstleistungen	24	21	– 35,1	16	12	– 40,7
A-S	Insgesamt	426	341	23,5	278	205	0,4

**3. Gewerbeanzeigen¹⁾ in Hessen im 2. Vierteljahr 2021
nach ausgewählten Wirtschaftsabschnitten und Verwaltungsbezirken**

Nr. der Wirtschafts- klassifi- kation ²⁾	Wirtschaftsabschnitt	Anmeldungen			Abmeldungen		
		insgesamt	darunter	Zu- bzw. Abnahme (–) gegenüber dem gleichen Vorjahres- quartal in Prozent	insgesamt	darunter	Zu- bzw. Abnahme (–) gegenüber dem gleichen Vorjahres- quartal in Prozent
			Neu- errich- tung ³⁾			Auf- gabe ⁴⁾	
Marburg-Biedenkopf							
A	Land- und Forstwirtschaft, Fischerei	5	4	x	1	1	x
B	Bergbau und Gewinnung v. Steinen u. Erden	—	—	x	—	—	x
C	Verarbeitendes Gewerbe	35	25	118,8	19	11	72,7
D	Energieversorgung	11	9	57,1	1	—	x
E	Wasserversorgung; Abwasser- und Abfall- entsorgung und Beseitigung von Umwelt- verschmutzungen	1	1	—	—	—	x
F	Baugewerbe	39	35	116,7	17	11	13,3
G	Handel; Instandhaltung und Reparatur v. Kraftfahrzeugen	110	93	2,8	78	56	6,8
H	Verkehr und Lagerei	11	11	120,0	5	5	– 28,6
I	Gastgewerbe; Beherbergung und Gastronomie	22	12	– 21,4	22	16	10,0
J	Information und Kommunikation	26	25	30,0	8	6	– 38,5
K	Erbringung von Finanz- und Versicherungs- dienstleistungen	18	15	– 5,3	11	8	– 31,3
L	Grundstücks- und Wohnungswesen	12	11	100,0	1	1	– 50,0
M	Erbringung von freiberuflichen, wissenschaft- lichen und technischen Dienstleistungen	55	39	77,4	38	26	15,2
N	Erbringung v. sonst. wirtschaftl. Dienstleistungen	56	50	47,4	34	27	– 10,5
O	Öffentliche Verwaltung, Verteidigung; Sozialversicherung	—	—	x	—	—	x
P	Erziehung und Unterricht	11	9	—	12	10	300,0
Q	Gesundheits- und Sozialwesen	8	8	– 93,9	5	5	– 97,7
R	Kunst, Unterhaltung und Erholung	9	7	200,0	5	3	150,0
S	Erbringung von sonstigen Dienstleistungen	290	279	137,7	198	191	– 9,2
A-S	Insgesamt	719	633	27,7	455	377	– 32,1
Vogelsbergkreis							
A	Land- und Forstwirtschaft, Fischerei	2	2	– 71,4	1	1	– 66,7
B	Bergbau und Gewinnung v. Steinen u. Erden	—	—	x	—	—	x
C	Verarbeitendes Gewerbe	23	18	109,1	7	7	– 36,4
D	Energieversorgung	7	6	—	2	2	– 60,0
E	Wasserversorgung; Abwasser- und Abfall- entsorgung und Beseitigung von Umwelt- verschmutzungen	—	—	– 100,0	—	—	x
F	Baugewerbe	26	21	136,4	11	6	– 31,3
G	Handel; Instandhaltung und Reparatur v. Kraftfahrzeugen	62	47	63,2	41	35	– 16,3
H	Verkehr und Lagerei	7	6	133,3	5	4	400,0
I	Gastgewerbe; Beherbergung und Gastronomie	11	9	10,0	12	12	– 14,3

**3. Gewerbeanzeigen¹⁾ in Hessen im 2. Vierteljahr 2021
nach ausgewählten Wirtschaftsabschnitten und Verwaltungsbezirken**

Nr. der Wirtschafts- klassifi- kation ²⁾	Wirtschaftsabschnitt	Anmeldungen			Abmeldungen		
		insgesamt	darunter	Zu- bzw. Abnahme (–) gegenüber dem gleichen Vorjahres- quartal in Prozent	insgesamt	darunter	Zu- bzw. Abnahme (–) gegenüber dem gleichen Vorjahres- quartal in Prozent
			Neu- errich- tung ³⁾			Auf- gabe ⁴⁾	
J	Information und Kommunikation	9	8	50,0	3	1	– 50,0
K	Erbringung von Finanz- und Versicherungs- dienstleistungen	4	1	—	8	7	33,3
L	Grundstücks- und Wohnungswesen	2	2	—	3	3	—
M	Erbringung von freiberuflichen, wissenschaft- lichen und technischen Dienstleistungen	16	15	45,5	13	8	116,7
N	Erbringung v. sonst. wirtschaftl. Dienstleistungen	29	28	38,1	20	17	100,0
O	Öffentliche Verwaltung, Verteidigung; Sozialversicherung	—	—	x	—	—	x
P	Erziehung und Unterricht	5	3	66,7	8	5	60,0
Q	Gesundheits- und Sozialwesen	9	7	125,0	2	1	—
R	Kunst, Unterhaltung und Erholung	1	1	– 80,0	3	2	– 40,0
S	Erbringung von sonstigen Dienstleistungen	11	9	– 21,4	17	14	– 22,7
A-S	Insgesamt	224	183	41,8	156	125	– 4,9
Reg.-Bez. Gießen							
A	Land- und Forstwirtschaft, Fischerei	21	17	110,0	8	7	33,3
B	Bergbau und Gewinnung v. Steinen u. Erden	1	1	x	1	—	x
C	Verarbeitendes Gewerbe	162	126	74,2	83	59	31,7
D	Energieversorgung	55	52	77,4	7	4	– 12,5
E	Wasserversorgung; Abwasser- und Abfall- entsorgung und Beseitigung von Umwelt- verschmutzungen	4	4	33,3	1	1	– 50,0
F	Baugewerbe	210	167	56,7	124	89	13,8
G	Handel; Instandhaltung und Reparatur v. Kraftfahrzeugen	604	507	25,1	401	301	19,3
H	Verkehr und Lagerei	54	49	50,0	39	33	8,3
I	Gastgewerbe; Beherbergung und Gastronomie	121	79	3,4	91	69	– 12,5
J	Information und Kommunikation	122	104	47,0	45	29	– 26,2
K	Erbringung von Finanz- und Versicherungs- dienstleistungen	89	68	9,9	68	50	30,8
L	Grundstücks- und Wohnungswesen	70	53	52,2	29	16	31,8
M	Erbringung von freiberuflichen, wissenschaft- lichen und technischen Dienstleistungen	246	194	51,9	170	118	39,3
N	Erbringung v. sonst. wirtschaftl. Dienstleistungen	268	238	27,0	168	132	– 2,9
O	Öffentliche Verwaltung, Verteidigung; Sozialversicherung	—	—	x	—	—	x
P	Erziehung und Unterricht	66	47	24,5	47	31	20,5
Q	Gesundheits- und Sozialwesen	52	45	– 66,7	25	22	– 89,9
R	Kunst, Unterhaltung und Erholung	46	39	70,4	35	27	29,6
S	Erbringung von sonstigen Dienstleistungen	414	377	64,9	317	284	– 3,4
A-S	Insgesamt	2 605	2 167	31,8	1 659	1 272	– 4,4

3. Gewerbeanzeigen¹⁾ in Hessen im 2. Vierteljahr 2021 nach ausgewählten Wirtschaftsabschnitten und Verwaltungsbezirken

Nr. der Wirtschafts- klassifi- kation ²⁾	Wirtschaftsabschnitt	Anmeldungen			Abmeldungen		
		insgesamt	darunter	Zu- bzw. Abnahme (–) gegenüber dem gleichen Vorjahres- quartal in Prozent	insgesamt	darunter	Zu- bzw. Abnahme (–) gegenüber dem gleichen Vorjahres- quartal in Prozent
			Neu- errich- tung ³⁾			Auf- gabe ⁴⁾	
Kassel, documenta-Stadt							
A	Land- und Forstwirtschaft, Fischerei	—	—	x	—	—	x
B	Bergbau und Gewinnung v. Steinen u. Erden	—	—	x	—	—	x
C	Verarbeitendes Gewerbe	15	14	15,4	7	4	40,0
D	Energieversorgung	2	2	—	—	—	x
E	Wasserversorgung; Abwasser- und Abfall- entsorgung und Beseitigung von Umwelt- verschmutzungen	—	—	x	1	1	—
F	Baugewerbe	21	21	10,5	25	18	19,0
G	Handel; Instandhaltung und Reparatur v. Kraftfahrzeugen	120	99	31,9	92	69	130,0
H	Verkehr und Lagerei	26	25	160,0	13	11	116,7
I	Gastgewerbe; Beherbergung und Gastronomie	39	24	116,7	36	19	200,0
J	Information und Kommunikation	25	21	92,3	16	12	77,8
K	Erbringung von Finanz- und Versicherungs- dienstleistungen	18	16	—	17	15	88,9
L	Grundstücks- und Wohnungswesen	17	14	750,0	6	3	100,0
M	Erbringung von freiberuflichen, wissenschaft- lichen und technischen Dienstleistungen	42	37	40,0	23	19	4,5
N	Erbringung v. sonst. wirtschaftl. Dienstleistungen	32	29	14,3	36	26	63,6
O	Öffentliche Verwaltung, Verteidigung; Sozialversicherung	—	—	x	—	—	x
P	Erziehung und Unterricht	14	11	180,0	6	6	50,0
Q	Gesundheits- und Sozialwesen	11	11	175,0	7	5	133,3
R	Kunst, Unterhaltung und Erholung	3	2	– 40,0	4	2	—
S	Erbringung von sonstigen Dienstleistungen	23	18	—	25	20	– 3,8
A-S	Insgesamt	408	344	45,2	314	230	67,9
Fulda							
A	Land- und Forstwirtschaft, Fischerei	8	7	700,0	5	3	—
B	Bergbau und Gewinnung v. Steinen u. Erden	—	—	– 100,0	—	—	x
C	Verarbeitendes Gewerbe	15	11	– 40,0	16	11	100,0
D	Energieversorgung	25	22	127,3	4	3	33,3
E	Wasserversorgung; Abwasser- und Abfall- entsorgung und Beseitigung von Umwelt- verschmutzungen	1	—	—	1	—	x
F	Baugewerbe	27	23	– 10,0	22	17	– 15,4
G	Handel; Instandhaltung und Reparatur v. Kraftfahrzeugen	132	101	9,1	79	51	3,9
H	Verkehr und Lagerei	9	6	– 55,0	11	6	175,0
I	Gastgewerbe; Beherbergung und Gastronomie	19	12	46,2	10	8	– 44,4
J	Information und Kommunikation	24	22	20,0	8	4	– 38,5

**3. Gewerbeanzeigen¹⁾ in Hessen im 2. Vierteljahr 2021
nach ausgewählten Wirtschaftsabschnitten und Verwaltungsbezirken**

Nr. der Wirtschafts- klassifi- kation ²⁾	Wirtschaftsabschnitt	Anmeldungen			Abmeldungen		
		insgesamt	darunter	Zu- bzw. Abnahme (–) gegenüber dem gleichen Vorjahres- quartal in Prozent	insgesamt	darunter	Zu- bzw. Abnahme (–) gegenüber dem gleichen Vorjahres- quartal in Prozent
			Neu- errich- tung ³⁾			Auf- gabe ⁴⁾	
K	Erbringung von Finanz- und Versicherungs- dienstleistungen	12	11	– 63,6	12	9	– 14,3
L	Grundstücks- und Wohnungswesen	11	8	—	7	4	– 22,2
M	Erbringung von freiberuflichen, wissenschaft- lichen und technischen Dienstleistungen	59	45	90,3	16	10	– 30,4
N	Erbringung v. sonst. wirtschaftl. Dienstleistungen	63	52	50,0	25	19	– 24,2
O	Öffentliche Verwaltung, Verteidigung; Sozialversicherung	—	—	x	—	—	x
P	Erziehung und Unterricht	12	9	33,3	4	3	—
Q	Gesundheits- und Sozialwesen	3	3	—	5	3	– 28,6
R	Kunst, Unterhaltung und Erholung	9	8	—	4	2	– 42,9
S	Erbringung von sonstigen Dienstleistungen	35	31	– 2,8	25	19	– 19,4
A-S	Insgesamt	464	371	11,3	254	172	– 9,6
Hersfeld-Rotenburg							
A	Land- und Forstwirtschaft, Fischerei	—	—	– 100,0	—	—	– 100,0
B	Bergbau und Gewinnung v. Steinen u. Erden	—	—	x	—	—	x
C	Verarbeitendes Gewerbe	13	11	225,0	9	6	125,0
D	Energieversorgung	11	9	175,0	1	1	– 50,0
E	Wasserversorgung; Abwasser- und Abfall- entsorgung und Beseitigung von Umwelt- verschmutzungen	—	—	– 100,0	1	1	—
F	Baugewerbe	21	19	110,0	8	7	100,0
G	Handel; Instandhaltung und Reparatur v. Kraftfahrzeugen	54	44	35,0	45	36	50,0
H	Verkehr und Lagerei	17	16	142,9	6	4	—
I	Gastgewerbe; Beherbergung und Gastronomie	16	10	45,5	19	16	72,7
J	Information und Kommunikation	20	17	100,0	7	4	40,0
K	Erbringung von Finanz- und Versicherungs- dienstleistungen	5	2	– 44,4	6	5	—
L	Grundstücks- und Wohnungswesen	18	6	500,0	13	1	550,0
M	Erbringung von freiberuflichen, wissenschaft- lichen und technischen Dienstleistungen	18	17	100,0	11	8	83,3
N	Erbringung v. sonst. wirtschaftl. Dienstleistungen	25	19	31,6	9	7	80,0
O	Öffentliche Verwaltung, Verteidigung; Sozialversicherung	—	—	x	—	—	x
P	Erziehung und Unterricht	3	3	– 25,0	3	1	—
Q	Gesundheits- und Sozialwesen	2	2	– 33,3	3	1	200,0
R	Kunst, Unterhaltung und Erholung	3	3	50,0	1	1	x
S	Erbringung von sonstigen Dienstleistungen	12	11	– 14,3	18	16	50,0
A-S	Insgesamt	238	189	56,6	160	115	60,0

**3. Gewerbeanzeigen¹⁾ in Hessen im 2. Vierteljahr 2021
nach ausgewählten Wirtschaftsabschnitten und Verwaltungsbezirken**

Nr. der Wirtschafts- klassifi- kation ²⁾	Wirtschaftsabschnitt	Anmeldungen			Abmeldungen		
		insgesamt	darunter	Zu- bzw. Abnahme (–) gegenüber dem gleichen Vorjahres- quartal in Prozent	insgesamt	darunter	Zu- bzw. Abnahme (–) gegenüber dem gleichen Vorjahres- quartal in Prozent
			Neu- errich- tung ³⁾			Auf- gabe ⁴⁾	
Kassel							
A	Land- und Forstwirtschaft, Fischerei	6	4	—	1	1	x
B	Bergbau und Gewinnung v. Steinen u. Erden	—	—	x	—	—	x
C	Verarbeitendes Gewerbe	22	17	83,3	15	9	15,4
D	Energieversorgung	13	12	– 7,1	4	4	—
E	Wasserversorgung; Abwasser- und Abfall- entsorgung und Beseitigung von Umwelt- verschmutzungen	2	1	—	1	—	x
F	Baugewerbe	42	33	40,0	23	17	– 11,5
G	Handel; Instandhaltung und Reparatur v. Kraftfahrzeugen	110	96	26,4	66	52	6,5
H	Verkehr und Lagerei	18	15	– 18,2	13	12	62,5
I	Gastgewerbe; Beherbergung und Gastronomie	24	18	33,3	10	7	– 63,0
J	Information und Kommunikation	25	19	38,9	6	4	– 14,3
K	Erbringung von Finanz- und Versicherungs- dienstleistungen	14	12	– 6,7	11	9	22,2
L	Grundstücks- und Wohnungswesen	11	8	120,0	2	2	– 60,0
M	Erbringung von freiberuflichen, wissenschaft- lichen und technischen Dienstleistungen	44	35	37,5	25	18	47,1
N	Erbringung v. sonst. wirtschaftl. Dienstleistungen	60	52	17,6	26	17	23,8
O	Öffentliche Verwaltung, Verteidigung; Sozialversicherung	—	—	x	—	—	x
P	Erziehung und Unterricht	11	9	57,1	5	4	– 16,7
Q	Gesundheits- und Sozialwesen	6	5	50,0	4	4	– 20,0
R	Kunst, Unterhaltung und Erholung	3	3	– 62,5	4	3	– 42,9
S	Erbringung von sonstigen Dienstleistungen	43	33	– 6,5	33	26	– 17,5
A-S	Insgesamt	454	372	20,4	249	189	– 3,1
Schwalm-Eder-Kreis							
A	Land- und Forstwirtschaft, Fischerei	3	2	– 66,7	3	2	x
B	Bergbau und Gewinnung v. Steinen u. Erden	—	—	x	—	—	x
C	Verarbeitendes Gewerbe	22	20	46,7	8	8	—
D	Energieversorgung	25	25	47,1	3	3	– 57,1
E	Wasserversorgung; Abwasser- und Abfall- entsorgung und Beseitigung von Umwelt- verschmutzungen	1	1	—	2	2	x
F	Baugewerbe	16	15	– 38,5	10	7	– 33,3
G	Handel; Instandhaltung und Reparatur v. Kraftfahrzeugen	98	81	30,7	53	38	– 14,5
H	Verkehr und Lagerei	17	15	88,9	12	9	200,0
I	Gastgewerbe; Beherbergung und Gastronomie	22	17	29,4	20	18	– 4,8
J	Information und Kommunikation	10	9	66,7	7	6	—

3. Gewerbeanzeigen¹⁾ in Hessen im 2. Vierteljahr 2021 nach ausgewählten Wirtschaftsabschnitten und Verwaltungsbezirken

Nr. der Wirtschafts- klassifi- kation ²⁾	Wirtschaftsabschnitt	Anmeldungen			Abmeldungen		
		insgesamt	darunter	Zu- bzw. Abnahme (–) gegenüber dem gleichen Vorjahres- quartal in Prozent	insgesamt	darunter	Zu- bzw. Abnahme (–) gegenüber dem gleichen Vorjahres- quartal in Prozent
			Neu- errich- tung ³⁾			Auf- gabe ⁴⁾	
K	Erbringung von Finanz- und Versicherungs- dienstleistungen	12	11	– 7,7	9	8	50,0
L	Grundstücks- und Wohnungswesen	11	9	266,7	5	5	150,0
M	Erbringung von freiberuflichen, wissenschaft- lichen und technischen Dienstleistungen	33	27	266,7	20	12	150,0
N	Erbringung v. sonst. wirtschaftl. Dienstleistungen	29	26	– 9,4	22	19	– 12,0
O	Öffentliche Verwaltung, Verteidigung; Sozialversicherung	—	—	x	—	—	x
P	Erziehung und Unterricht	9	6	800,0	7	6	—
Q	Gesundheits- und Sozialwesen	9	9	800,0	2	2	– 60,0
R	Kunst, Unterhaltung und Erholung	9	8	125,0	8	8	100,0
S	Erbringung von sonstigen Dienstleistungen	23	19	– 17,9	26	22	23,8
A-S	Insgesamt	349	300	31,2	217	175	7,4
Waldeck-Frankenberg							
A	Land- und Forstwirtschaft, Fischerei	4	4	33,3	2	2	– 33,3
B	Bergbau und Gewinnung v. Steinen u. Erden	—	—	x	—	—	x
C	Verarbeitendes Gewerbe	17	14	54,5	10	9	42,9
D	Energieversorgung	26	25	225,0	8	4	300,0
E	Wasserversorgung; Abwasser- und Abfall- entsorgung und Beseitigung von Umwelt- verschmutzungen	—	—	– 100,0	1	1	x
F	Baugewerbe	18	12	12,5	15	10	150,0
G	Handel; Instandhaltung und Reparatur v. Kraftfahrzeugen	82	67	64,0	48	36	20,0
H	Verkehr und Lagerei	8	7	100,0	2	2	100,0
I	Gastgewerbe; Beherbergung und Gastronomie	17	11	– 19,0	22	20	– 33,3
J	Information und Kommunikation	9	7	12,5	2	1	– 60,0
K	Erbringung von Finanz- und Versicherungs- dienstleistungen	7	5	– 22,2	7	5	– 50,0
L	Grundstücks- und Wohnungswesen	7	6	—	2	1	– 60,0
M	Erbringung von freiberuflichen, wissenschaft- lichen und technischen Dienstleistungen	23	18	35,3	12	9	140,0
N	Erbringung v. sonst. wirtschaftl. Dienstleistungen	24	20	—	18	14	38,5
O	Öffentliche Verwaltung, Verteidigung; Sozialversicherung	—	—	x	—	—	x
P	Erziehung und Unterricht	5	4	66,7	6	6	50,0
Q	Gesundheits- und Sozialwesen	8	8	300,0	4	4	100,0
R	Kunst, Unterhaltung und Erholung	4	3	100,0	3	3	200,0
S	Erbringung von sonstigen Dienstleistungen	27	23	22,7	17	15	13,3
A-S	Insgesamt	286	234	37,5	179	142	14,7

**3. Gewerbeanzeigen¹⁾ in Hessen im 2. Vierteljahr 2021
nach ausgewählten Wirtschaftsabschnitten und Verwaltungsbezirken**

Nr. der Wirtschafts- klassifi- kation ²⁾	Wirtschaftsabschnitt	Anmeldungen			Abmeldungen		
		insgesamt	darunter	Zu- bzw. Abnahme (–) gegenüber dem gleichen Vorjahres- quartal in Prozent	insgesamt	darunter	Zu- bzw. Abnahme (–) gegenüber dem gleichen Vorjahres- quartal in Prozent
			Neu- errich- tung ³⁾			Auf- gabe ⁴⁾	
Werra-Meißner-Kreis							
A	Land- und Forstwirtschaft, Fischerei	3	1	—	3	1	x
B	Bergbau und Gewinnung v. Steinen u. Erden	—	—	x	—	—	x
C	Verarbeitendes Gewerbe	11	10	—	11	9	175,0
D	Energieversorgung	3	2	– 40,0	1	—	—
E	Wasserversorgung; Abwasser- und Abfall- entsorgung und Beseitigung von Umwelt- verschmutzungen	1	1	– 85,7	—	—	– 100,0
F	Baugewerbe	14	8	16,7	9	3	—
G	Handel; Instandhaltung und Reparatur v. Kraftfahrzeugen	40	34	– 2,4	22	16	– 24,1
H	Verkehr und Lagerei	6	6	200,0	—	—	– 100,0
I	Gastgewerbe; Beherbergung und Gastronomie	20	12	42,9	16	12	14,3
J	Information und Kommunikation	7	7	600,0	5	2	– 16,7
K	Erbringung von Finanz- und Versicherungs- dienstleistungen	10	8	100,0	9	4	200,0
L	Grundstücks- und Wohnungswesen	7	6	40,0	2	—	—
M	Erbringung von freiberuflichen, wissenschaft- lichen und technischen Dienstleistungen	9	8	– 35,7	7	6	—
N	Erbringung v. sonst. wirtschaftl. Dienstleistungen	20	18	42,9	8	8	– 33,3
O	Öffentliche Verwaltung, Verteidigung; Sozialversicherung	—	—	x	—	—	x
P	Erziehung und Unterricht	2	1	– 50,0	5	4	– 16,7
Q	Gesundheits- und Sozialwesen	4	3	x	2	2	100,0
R	Kunst, Unterhaltung und Erholung	2	2	– 33,3	3	2	– 62,5
S	Erbringung von sonstigen Dienstleistungen	14	13	27,3	10	8	25,0
A-S	Insgesamt	173	140	13,8	113	77	– 1,7
Reg.-Bez. Kassel							
A	Land- und Forstwirtschaft, Fischerei	24	18	—	14	9	40,0
B	Bergbau und Gewinnung v. Steinen u. Erden	—	—	– 100,0	—	—	x
C	Verarbeitendes Gewerbe	115	97	26,4	76	56	55,1
D	Energieversorgung	105	97	72,1	21	15	10,5
E	Wasserversorgung; Abwasser- und Abfall- entsorgung und Beseitigung von Umwelt- verschmutzungen	5	3	– 61,5	7	5	133,3
F	Baugewerbe	159	131	11,2	112	79	4,7
G	Handel; Instandhaltung und Reparatur v. Kraftfahrzeugen	636	522	25,9	405	298	19,5
H	Verkehr und Lagerei	101	90	36,5	57	44	72,7
I	Gastgewerbe; Beherbergung und Gastronomie	157	104	40,2	133	100	– 2,2
J	Information und Kommunikation	120	102	57,9	51	33	– 1,9

**3. Gewerbeanzeigen¹⁾ in Hessen im 2. Vierteljahr 2021
nach ausgewählten Wirtschaftsabschnitten und Verwaltungsbezirken**

Nr. der Wirtschafts- klassifi- kation ²⁾	Wirtschaftsabschnitt	Anmeldungen			Abmeldungen		
		insgesamt	darunter	Zu- bzw. Abnahme (–) gegenüber dem gleichen Vorjahres- quartal in Prozent	insgesamt	darunter	Zu- bzw. Abnahme (–) gegenüber dem gleichen Vorjahres- quartal in Prozent
			Neu- errich- tung ³⁾			Auf- gabe ⁴⁾	
K	Erbringung von Finanz- und Versicherungs- dienstleistungen	78	65	– 23,5	71	55	16,4
L	Grundstücks- und Wohnungswesen	82	57	127,8	37	16	32,1
M	Erbringung von freiberuflichen, wissenschaft- lichen und technischen Dienstleistungen	228	187	60,6	114	82	29,5
N	Erbringung v. sonst. wirtschaftl. Dienstleistungen	253	216	20,5	144	110	9,9
O	Öffentliche Verwaltung, Verteidigung; Sozialversicherung	—	—	x	—	—	x
P	Erziehung und Unterricht	56	43	69,7	36	30	5,9
Q	Gesundheits- und Sozialwesen	43	41	152,9	27	21	12,5
R	Kunst, Unterhaltung und Erholung	33	29	—	27	21	– 12,9
S	Erbringung von sonstigen Dienstleistungen	177	148	– 1,7	154	126	0,7
A-S	Insgesamt	2 372	1 950	28,0	1 486	1 100	14,5
Hessen							
A	Land- und Forstwirtschaft, Fischerei	81	62	30,6	50	35	61,3
B	Bergbau und Gewinnung v. Steinen u. Erden	1	1	—	1	—	– 66,7
C	Verarbeitendes Gewerbe	660	533	38,1	388	283	30,6
D	Energieversorgung	342	316	56,9	82	54	78,3
E	Wasserversorgung; Abwasser- und Abfall- entsorgung und Beseitigung von Umwelt- verschmutzungen	16	12	– 33,3	17	11	54,5
F	Baugewerbe	1 423	1 125	34,2	1 152	885	28,3
G	Handel; Instandhaltung und Reparatur v. Kraftfahrzeugen	3 725	3 090	25,2	2 444	1 877	19,5
H	Verkehr und Lagerei	620	540	22,3	490	407	39,2
I	Gastgewerbe; Beherbergung und Gastronomie	770	558	9,7	659	503	– 6,3
J	Information und Kommunikation	826	680	27,1	496	325	21,0
K	Erbringung von Finanz- und Versicherungs- dienstleistungen	565	452	4,2	465	345	33,2
L	Grundstücks- und Wohnungswesen	528	380	45,9	316	203	35,6
M	Erbringung von freiberuflichen, wissenschaft- lichen und technischen Dienstleistungen	1 723	1 422	40,0	1 259	944	16,8
N	Erbringung v. sonst. wirtschaftl. Dienstleistungen	1 801	1 552	31,6	1 287	1 033	7,1
O	Öffentliche Verwaltung, Verteidigung; Sozialversicherung	—	—	x	—	—	x
P	Erziehung und Unterricht	434	368	64,4	275	212	41,0
Q	Gesundheits- und Sozialwesen	316	288	12,9	148	124	– 58,5
R	Kunst, Unterhaltung und Erholung	227	192	43,7	196	149	9,5
S	Erbringung von sonstigen Dienstleistungen	1 226	1 053	16,5	1 028	865	– 3,4
A-S	Insgesamt	15 284	12 624	28,0	10 753	8 255	13,7

1) Ohne Reisegewerbe. — 2) Klassifikation der Wirtschaftszweige, Ausgabe 2008 (WZ 2008). — 3) Ohne Zuzug. — 4) Ohne Fortzug.

**4. Gewerbebeanmeldungen und -abmeldungen¹⁾ sowie Neuerrichtungen und Aufgaben
je 1 000 Einwohnerinnen und Einwohner in Hessen im 2. Vierteljahr 2021 nach Verwaltungsbezirken**

AGS	Kreisfreie Stadt Landkreis Regierungsbezirk	Anmeldungen				Abmeldungen			
		ins- gesamt	darunter		Zu- bzw. Abnahme (–) gegenüber dem gleichen Vorjahres- quartal in Prozent	ins- gesamt	darunter		Zu- bzw. Abnahme (–) gegenüber dem gleichen Vorjahres- quartal in Prozent
			Neu- errich- tung ²⁾	je 1 000 Ein- wohner/ -innen ⁴⁾			Auf- gabe ³⁾	je 1 000 Ein- wohner/ -innen ⁴⁾	
06411	Darmstadt, Wissenschaftsstadt	308	286	2	36,9	244	170	1	83,5
06412	Frankfurt am Main, Stadt	2 060	1 832	2	38,3	1 706	1 407	2	63,7
06413	Offenbach am Main, Stadt	418	370	3	40,3	266	212	2	9,5
06414	Wiesbaden, Landeshauptstadt	660	572	2	24,1	419	334	1	– 34,0
06431	Bergstraße	657	532	2	18,6	472	359	1	– 12,9
06432	Darmstadt-Dieburg	691	544	2	13,5	483	357	1	17,2
06433	Groß-Gerau	706	592	2	24,3	514	415	2	43,6
06434	Hochtaunuskreis	659	505	2	20,7	466	329	1	9,6
06435	Main-Kinzig-Kreis	1 018	833	2	24,3	753	576	1	41,3
06436	Main-Taunus-Kreis	692	530	2	23,8	540	398	2	28,9
06437	Odenwaldkreis	221	176	2	25,6	140	112	1	2,2
06438	Offenbach	991	757	2	28,2	673	508	1	1,5
06439	Rheingau-Taunus-Kreis	446	352	2	20,2	364	282	2	1,7
06440	Wetteraukreis	780	626	2	33,1	568	424	1	9,2
064	Reg.-Bez. Darmstadt	10 307	8 507	2	27,2	7 608	5 883	2	18,5
06531	Gießen	704	573	2	41,9	420	299	1	19,7
06532	Lahn-Dill-Kreis	532	437	2	28,2	350	266	1	27,7
06533	Limburg-Weilburg	426	341	2	23,5	278	205	1	0,4
06534	Marburg-Biedenkopf	719	633	3	27,7	455	377	2	– 32,1
06535	Vogelsbergkreis	224	183	2	41,8	156	125	1	– 4,9
065	Reg.-Bez. Gießen	2 605	2 167	2	31,8	1 659	1 272	1	– 4,4
06611	Kassel, documenta-Stadt	408	344	2	45,2	314	230	1	67,9
06631	Fulda	464	371	2	11,3	254	172	1	– 9,6
06632	Hersfeld-Rotenburg	238	189	2	56,6	160	115	1	60,0
06633	Kassel	454	372	2	20,4	249	189	1	– 3,1
06634	Schwalm-Eder-Kreis	349	300	2	31,2	217	175	1	7,4
06635	Waldeck-Frankenberg	286	234	2	37,5	179	142	1	14,7
06636	Werra-Meißner-Kreis	173	140	1	13,8	113	77	1	– 1,7
066	Reg.-Bez. Kassel	2 372	1 950	2	28,0	1 486	1 100	1	14,5
06	Hessen	15 284	12 624	2	28,0	10 753	8 255	1	13,7
	darunter								
	Reg.-Verb. FrankfurtRheinMain	6 593	5 435	2	31,3	4 939	3 836	2	31,6

1) Ohne Reisegewerbe. — 2) Ohne Zuzug. — 3) Ohne Fortzug. — 4) Stand: 31.12.2020.

**5. Gewerbeanmeldungen¹⁾ in Hessen im 2. Vierteljahr 2021
nach ausgewählten Wirtschaftsabteilungen**

Nr. der Wirt- schafts- klassi- fikation ²⁾	Wirtschaftsabschnitt Wirtschaftsabteilung	Neuerrichtungen				Zuzug	Über- nahme	Ins- gesamt	darunter
		Betriebsgründungen		sonstige Neu- grün- dung	Um- wand- lung				Zweig- nieder- lassung/ unselbst. Zweig- stelle
		Haupt- nieder- las- sung	Zweig- nieder- lassung/ unselbst. Zweig- stelle						
A	Land- und Forstwirtschaft, Fischerei	3	2	57	—	7	12	81	3
B	Bergbau und Gewinnung von Steinen und Erden	1	—	—	—	—	—	1	—
C	Verarbeitendes Gewerbe	59	30	440	4	78	49	660	43
10	Herstellung von Nahrungs- und Futtermitteln	10	7	26	—	4	16	63	11
11	Getränkeherstellung	2	—	5	—	1	2	10	—
13	Herstellung von Textilien	1	1	76	1	5	1	85	1
14	Herstellung von Bekleidung	3	3	48	—	4	—	58	3
16	Herstellung v. Holz,- Flecht,- Korb- und Kork- waren (ohne Möbel)	1	—	11	—	1	—	13	—
18	Herstellung von Druckerzeugnissen; Vervielfältigung von bespielten Ton-, Bild- und Datenträgern	1	—	23	—	3	1	28	—
25	Herstellung von Metallerzeugnissen	15	6	32	—	16	10	79	7
26	Herstellung von Datenverarbeitungsgeräten, elektronischen und optischen Erzeugnissen	1	2	4	—	6	—	13	2
27	Herstellung von elektrischen Ausrüstungen	—	—	2	—	1	—	3	—
28	Maschinenbau	3	6	5	2	7	3	26	9
29	Herstellung von Kraftwagen und Kraftwagen- teilen	2	—	2	—	—	1	5	—
31	Herstellung von Möbeln	3	1	29	—	5	4	42	2
D	Energieversorgung	25	6	285	—	10	16	342	8
E	Wasserversorgung; Abwasser- und Abfallentsorgung und Beseitigung von Umweltverschmutzungen	3	4	5	—	1	3	16	5
F	Baugewerbe	233	35	855	2	219	79	1 423	39
41	Hochbau	51	5	12	1	15	6	90	5
42	Tiefbau	7	4	32	—	10	—	53	4
43	Vorbereitende Baustellenarbeiten, Bauin- stallation und sonstiges Ausbaugewerbe	175	26	811	1	194	73	1 280	30
G	Handel; Instandhaltung und Reparatur v. Kraftfahrzeugen	363	223	2 487	17	344	291	3 725	384
45	Handel mit Kraftfahrzeugen; Instandhaltung und Reparatur von Kraftwagen	48	24	274	1	51	24	422	32
46	Großhandel (ohne Handel mit Kraftfahrzeugen und Krafträdern)	78	37	271	6	72	31	495	60
47	Einzelhandel (ohne Handel mit Kraftfahrzeugen)	237	162	1 942	10	221	236	2 808	292

**5. Gewerbeanmeldungen¹⁾ in Hessen im 2. Vierteljahr 2021
nach ausgewählten Wirtschaftsabteilungen**

Nr. der Wirtschaftsklassifikation ²⁾	Wirtschaftsabschnitt Wirtschaftsabteilung	Neuerrichtungen				Zuzug	Übernahme	Insgesamt	darunter
		Betriebsgründungen		sonstige Neu-gründung	Umwandlung				
		Hauptniederlassung	Zweigniederlassung/ unselbst. Zweigstelle						
H	Verkehr und Lagerei	79	33	427	1	60	20	620	41
49	Landverkehr und Transport in Rohrfernleitungen	36	3	164	—	30	13	246	5
53	Post-, Kurier- und Expressdienste	15	8	218	—	13	3	257	8
I	Gastgewerbe; Beherbergung und Gastronomie	144	94	318	2	19	193	770	122
55	Beherbergung	13	9	34	1	5	14	76	14
56	Gastronomie	131	85	284	1	14	179	694	108
J	Information und Kommunikation	143	15	522	—	124	22	826	18
58	Verlagswesen	10	1	20	—	7	3	41	1
61	Telekommunikation	—	—	4	—	1	—	5	—
62	Erbringung v. Dienstleistungen der Informationstechnologie	112	11	329	—	91	12	555	13
63	Informationsdienstleistungen	17	2	53	—	12	3	87	2
K	Erbringung von Finanz- und Versicherungsdienstleistungen	105	28	315	4	106	7	565	32
66	Mit Finanz- und Versicherungsdienstleistungen verbundene Tätigkeiten	30	19	276	2	84	4	415	21
L	Grundstücks- und Wohnungswesen	176	14	188	2	130	18	528	20
M	Erbringung von freiberuflichen, wissenschaftlichen und technischen Dienstleistungen	297	55	1 065	5	264	37	1 723	65
70	Verwaltung und Führung v. Unternehmen und Betrieben; Unternehmensberatung	146	18	203	4	88	11	470	22
73	Werbung und Marktforschung	34	16	443	—	67	3	563	17
N	Erbringung v. sonst. wirtschaftlichen Dienstleistungen	178	60	1 309	5	203	46	1 801	71
77	Vermietung von beweglichen Sachen	17	12	96	—	9	5	139	14
78	Vermittlung und Überlassung von Arbeitskräften	15	16	37	—	15	4	87	19
79	Reisebüros, Reiseveranstalter und Erbringung sonstiger Reservierungsdienstleistungen	3	1	30	—	13	2	49	2
81	Gebäudebetreuung; Garten- und Landschaftsbau	99	15	797	3	112	22	1 048	17
P	Erziehung und Unterricht	31	19	317	1	49	17	434	28
Q	Gesundheits- und Sozialwesen	54	42	192	—	20	8	316	45

**5. Gewerbeanmeldungen¹⁾ in Hessen im 2. Vierteljahr 2021
nach ausgewählten Wirtschaftsabteilungen**

Nr. der Wirt- schafts- klassi- fikation ²⁾	Wirtschaftsabschnitt Wirtschaftsabteilung	Neuerrichtungen				Zuzug	Über- nahme	Ins- gesamt	darunter
		Betriebsgründungen		sonstige Neu- grün- dung	Um- wand- lung				Zweig- nieder- lassung/ unselbst. Zweig- stelle
		Haupt- nieder- las- sung	Zweig- nieder- lassung/ unselbst. Zweig- stelle						
R	Kunst, Unterhaltung und Erholung	21	19	150	2	27	8	227	21
O+S	Öffentliche Verwaltung, Verteidigung; Sozialversicherung; Erbringung von sonstigen Dienstleistungen	44	34	973	2	100	73	1 226	49
A-S	Insgesamt	1 959	713	9 905	47	1 761	899	15 284	994

1) Ohne Reisegewerbe. — 2) Klassifikation der Wirtschaftszweige, Ausgabe 2008 (WZ 2008).

**6. Gewerbeabmeldungen¹⁾ in Hessen im 2. Vierteljahr 2021
nach ausgewählten Wirtschaftsabteilungen**

Nr. der Wirtschaftsklassifikation ²⁾	Wirtschaftsabschnitt Wirtschaftsabteilung	Aufgaben				Fortzug	Übergabe	Insgesamt	darunter
		Betriebsaufgaben		sonstige Stilllegung	Umwandlung				Zweigniederlassung/ unselbst. Zweigstelle
		Hauptniederlassung	Zweigniederlassung/ unselbst. Zweigstelle						
A	Land- und Forstwirtschaft, Fischerei	4	1	30	—	7	8	50	2
B	Bergbau und Gewinnung von Steinen und Erden	—	—	—	—	1	—	1	1
C	Verarbeitendes Gewerbe	62	19	194	8	64	41	388	37
10	Herstellung von Nahrungs- und Futtermitteln	9	3	21	—	3	13	49	6
11	Getränkeherstellung	2	—	1	—	—	2	5	—
13	Herstellung von Textilien	3	—	23	—	6	—	32	—
14	Herstellung von Bekleidung	3	1	19	—	5	—	28	1
16	Herstellung v. Holz,- Flecht,- Korb- und Korkwaren (ohne Möbel)	1	—	7	—	1	1	10	1
18	Herstellung von Druckerzeugnissen; Vervielfältigung von bespielten Ton-, Bild- und Datenträgern	3	2	9	1	3	1	19	2
25	Herstellung von Metallerzeugnissen	16	1	35	2	10	6	70	6
26	Herstellung von Datenverarbeitungsgeräten, elektronischen und optischen Erzeugnissen	2	1	1	2	6	—	12	2
27	Herstellung von elektrischen Ausrüstungen	2	—	—	—	1	2	5	2
28	Maschinenbau	4	3	3	2	2	2	16	4
29	Herstellung von Kraftwagen und Kraftwagen- teilen	1	1	1	—	2	—	5	2
31	Herstellung von Möbeln	2	—	10	—	6	2	20	—
D	Energieversorgung	4	2	47	1	16	12	82	2
E	Wasserversorgung; Abwasser- und Abfallentsorgung und Beseitigung von Umweltverschmutzungen	3	3	5	—	2	4	17	4
F	Baugewerbe	150	30	705	—	200	67	1 152	36
41	Hochbau	38	7	12	—	20	6	83	7
42	Tiefbau	3	3	23	—	4	1	34	3
43	Vorbereitende Baustellenarbeiten, Bauin- stallation und sonstiges Ausbaugewerbe	109	20	670	—	176	60	1 035	26
G	Handel; Instandhaltung und Reparatur v. Kraftfahrzeugen	308	241	1 315	13	345	222	2 444	346
45	Handel mit Kraftfahrzeugen; Instandhaltung und Reparatur von Kraftwagen	40	22	172	2	57	20	313	31
46	Großhandel (ohne Handel mit Kraftfahrzeugen und Krafträdern)	96	38	158	2	67	26	387	52
47	Einzelhandel (ohne Handel mit Kraftfahrzeugen)	172	181	985	9	221	176	1 744	263

**6. Gewerbeabmeldungen¹⁾ in Hessen im 2. Vierteljahr 2021
nach ausgewählten Wirtschaftsabteilungen**

Nr. der Wirtschaftsklassifikation ²⁾	Wirtschaftsabschnitt Wirtschaftsabteilung	Aufgaben				Fortzug	Übergabe	Insgesamt	darunter
		Betriebsaufgaben		sonstige Stilllegung	Umwandlung				Zweigniederlassung/ unselbst. Zweigstelle
		Hauptniederlassung	Zweigniederlassung/ unselbst. Zweigstelle						
H	Verkehr und Lagerei	61	28	314	4	61	22	490	36
49	Landverkehr und Transport in Rohrfernleitungen	23	4	149	—	33	13	222	6
53	Post-, Kurier- und Expressdienste	9	4	131	—	10	2	156	4
I	Gastgewerbe; Beherbergung und Gastronomie	114	58	329	2	22	134	659	77
55	Beherbergung	13	6	51	1	4	4	79	7
56	Gastronomie	101	52	278	1	18	130	580	70
J	Information und Kommunikation	46	18	255	6	147	24	496	24
58	Verlagswesen	4	2	18	1	17	4	46	2
61	Telekommunikation	1	2	2	—	1	—	6	3
62	Erbringung v. Dienstleistungen der Informationstechnologie	29	11	189	4	106	14	353	15
63	Informationsdienstleistungen	3	2	22	—	9	2	38	3
K	Erbringung von Finanz- und Versicherungsdienstleistungen	51	44	242	8	109	11	465	52
66	Mit Finanz- und Versicherungsdienstleistungen verbundene Tätigkeiten	24	18	236	1	87	8	374	21
L	Grundstücks- und Wohnungswesen	83	9	100	11	101	12	316	12
M	Erbringung von freiberuflichen, wissenschaftlichen und technischen Dienstleistungen	152	59	715	18	274	41	1 259	83
70	Verwaltung und Führung v. Unternehmen und Betrieben; Unternehmensberatung	83	28	109	9	90	14	333	40
73	Werbung und Marktforschung	30	14	396	1	73	8	522	17
N	Erbringung v. sonst. wirtschaftlichen Dienstleistungen	135	67	825	6	216	38	1 287	82
77	Vermietung von beweglichen Sachen	11	9	37	2	7	5	71	12
78	Vermittlung und Überlassung von Arbeitskräften	11	20	15	—	8	4	58	24
79	Reisebüros, Reiseveranstalter und Erbringung sonstiger Reservierungsdienstleistungen	8	11	28	—	14	1	62	11
81	Gebäudebetreuung; Garten- und Landschaftsbau	66	13	460	3	114	19	675	16
P	Erziehung und Unterricht	14	14	184	—	48	15	275	22
Q	Gesundheits- und Sozialwesen	15	6	102	1	15	9	148	10

**6. Gewerbeabmeldungen¹⁾ in Hessen im 2. Vierteljahr 2021
nach ausgewählten Wirtschaftsabteilungen**

Nr. der Wirt- schafts- klassi- fikation ²⁾	Wirtschaftsabschnitt Wirtschaftsabteilung	Aufgaben				Fort- zug	Über- gabe	Ins- gesamt	darunter
		Betriebsaufgaben		sonstige Still- legung	Umwand- lung				Zweig- nieder- lassung/ unselbst. Zweig- stelle
		Haupt- nieder- las- sung	Zweig- nieder- lassung/ unselbst. Zweig- stelle						
R	Kunst, Unterhaltung und Erholung	18	13	112	6	36	11	196	16
O+S	Öffentliche Verwaltung, Verteidigung; Sozialversicherung; Erbringung von sonstigen Dienstleistungen	40	55	767	3	99	64	1 028	67
A-S	Insgesamt	1 260	667	6 241	87	1 763	735	10 753	909

1) Ohne Reisegewerbe. — 2) Klassifikation der Wirtschaftszweige, Ausgabe 2008 (WZ 2008).

7. Gewerbeanmeldungen¹⁾ insgesamt in Hessen nach Rechtsformen sowie Einzelunternehmen nach Geschlecht und Staatsangehörigkeit im 2. Vierteljahr 2021 nach Regierungsbezirken

Rechtsform — Geschlecht — Staatsangehörigkeit	Neuerrichtungen				Zuzug	Übernahme	Insgesamt	darunter
	Betriebsgründungen		sonstige Neugründung	Umwandlung				Zweig-niederlassung/ unselbst. Zweigstelle
	Hauptniederlassung	Zweigniederlassung/ unselbst. Zweigstelle						

REG.-BEZ. DARMSTADT

I n s g e s a m t

Nach der Rechtsform des Unternehmens

Einzelunternehmen	296	108	6 030	3	769	248	7 454	135
Offene Handelsgesellschaft	5	5	—	—	—	12	22	7
Kommanditgesellschaft	2	2	5	—	3	6	18	6
Gesellschaft mit beschränkter Haftung & Co. KG	72	36	7	4	34	31	184	56
Gesellschaft des bürgerlichen Rechts	143	22	236	—	26	85	512	22
Aktiengesellschaft	3	5	—	—	6	3	17	8
Gesellschaft mit beschränkter Haftung	970	276	216	16	412	97	1 987	349
GmbH ohne Unternehmergeinschaft								
(haftungsbeschränkt)	810	259	112	16	371	89	1 657	332
Unternehmergeinschaft								
(haftungsbeschränkt)	160	17	104	—	41	8	330	17
Private Company Limited by Shares	—	6	—	—	2	—	8	8
Sonstige Rechtsformen	7	29	1	2	6	60	105	92
Insgesamt	1 498	489	6 495	25	1 258	542	10 307	683

E i n z e l u n t e r n e h m e n

Nach Geschlecht

weiblich	101	39	2 246	1	243	76	2 706	46
männlich	195	69	3 784	2	526	172	4 748	89
zusammen	296	108	6 030	3	769	248	7 454	135

Nach ausgewählter Staatsangehörigkeit der Innhaberinnen und Inhaber

deutsch	159	73	4 275	3	562	168	5 240	98
kroatisch	10	2	88	—	8	1	109	2
griechisch	13	—	37	—	3	3	56	—
italienisch	10	3	93	—	10	8	124	3
österreichisch	1	1	18	—	2	—	22	1
polnisch	7	1	265	—	53	1	327	1
türkisch	23	4	254	—	23	23	327	5
bulgarisch	9	3	125	—	14	—	151	3
rumänisch	9	—	183	—	26	2	220	1
ungarisch	2	—	19	—	6	—	27	—

7. Gewerbeanmeldungen¹⁾ insgesamt in Hessen nach Rechtsformen sowie Einzelunternehmen nach Geschlecht und Staatsangehörigkeit im 2. Vierteljahr 2021 nach Regierungsbezirken

Rechtsform — Geschlecht — Staatsangehörigkeit	Neuerrichtungen				Zuzug	Übernahme	Ins-gesamt	darunter
	Betriebsgründungen		sonstige Neugründung	Umwandlung				Zweig-niederlassung/ unselbst. Zweig-stelle
	Hauptniederlassung	Zweigniederlassung/ unselbst. Zweig-stelle						

REG.-BEZ. GIESSEN

I n s g e s a m t

Nach der Rechtsform des Unternehmens

Einzelunternehmen	57	38	1 692	3	202	80	2 072	46
Offene Handelsgesellschaft	3	—	—	—	—	—	3	—
Kommanditgesellschaft	1	—	—	—	—	2	3	2
Gesellschaft mit beschränkter Haftung & Co. KG	21	9	2	1	7	16	56	17
Gesellschaft des bürgerlichen Rechts	35	1	69	—	5	29	139	2
Aktiengesellschaft	—	2	—	—	1	1	4	3
Gesellschaft mit beschränkter Haftung	121	50	47	7	45	34	304	67
GmbH ohne Unternehmergeinschaft								
(haftungsbeschränkt)	95	47	23	6	37	29	237	63
Unternehmergeinschaft								
(haftungsbeschränkt)	26	3	24	1	8	5	67	4
Private Company Limited by Shares	—	—	—	—	—	—	—	—
Sonstige Rechtsformen	1	4	3	—	—	16	24	20
Insgesamt	239	104	1 813	11	260	178	2 605	157

E i n z e l u n t e r n e h m e n

Nach Geschlecht

weiblich	8	10	786	—	81	18	903	11
männlich	49	28	906	3	121	62	1 169	35
zusammen	57	38	1 692	3	202	80	2 072	46

Nach ausgewählter Staatsangehörigkeit der Innhaberinnen und Inhaber

deutsch	38	31	1 210	3	180	65	1 527	39
kroatisch	1	—	45	—	—	—	46	—
griechisch	—	—	4	—	—	—	4	—
italienisch	2	1	6	—	1	—	10	1
österreichisch	—	—	1	—	1	—	2	—
polnisch	—	—	114	—	2	1	117	—
türkisch	9	1	60	—	6	9	85	1
bulgarisch	3	—	26	—	—	—	29	—
rumänisch	—	—	68	—	3	—	71	—
ungarisch	—	—	37	—	1	—	38	—

7. Gewerbeanmeldungen¹⁾ insgesamt in Hessen nach Rechtsformen sowie Einzelunternehmen nach Geschlecht und Staatsangehörigkeit im 2. Vierteljahr 2021 nach Regierungsbezirken

Rechtsform — Geschlecht — Staatsangehörigkeit	Neuerrichtungen				Zuzug	Übernahme	Ins-gesamt	darunter
	Betriebsgründungen		sonstige Neugründung	Umwandlung				Zweig-niederlassung/ unselbst. Zweig-stelle
	Hauptniederlassung	Zweigniederlassung/ unselbst. Zweig-stelle						

REG.-BEZ. KASSEL

I n s g e s a m t

Nach der Rechtsform des Unternehmens

Einzelunternehmen	51	33	1 495	1	164	101	1 845	39
Offene Handelsgesellschaft	—	—	—	—	—	3	3	—
Kommanditgesellschaft	—	—	—	—	1	—	1	—
Gesellschaft mit beschränkter Haftung & Co. KG	33	10	4	3	8	13	71	19
Gesellschaft des bürgerlichen Rechts	26	6	74	—	5	33	144	8
Aktiengesellschaft	1	1	—	—	—	1	3	2
Gesellschaft mit beschränkter Haftung	107	66	23	7	64	19	286	75
GmbH ohne Unternehmergeellschaft								
(haftungsbeschränkt)	94	62	14	7	59	19	255	71
Unternehmergeellschaft								
(haftungsbeschränkt)	13	4	9	—	5	—	31	4
Private Company Limited by Shares	—	3	—	—	—	—	3	3
Sonstige Rechtsformen	4	1	1	—	1	9	16	8
Insgesamt	222	120	1 597	11	243	179	2 372	154

E i n z e l u n t e r n e h m e n

Nach Geschlecht

weiblich	17	9	511	—	64	36	637	10
männlich	34	24	984	1	100	65	1 208	29
zusammen	51	33	1 495	1	164	101	1 845	39

Nach ausgewählter Staatsangehörigkeit der Innhaberinnen und Inhaber

deutsch	36	27	1 269	—	151	78	1 561	32
kroatisch	—	—	5	—	1	1	7	—
griechisch	1	—	2	—	2	—	5	—
italienisch	1	—	5	—	—	4	10	—
österreichisch	—	1	2	—	1	—	4	1
polnisch	1	—	16	—	3	—	20	—
türkisch	1	2	31	—	2	1	37	2
bulgarisch	1	—	19	—	1	1	22	—
rumänisch	2	—	28	—	1	—	31	—
ungarisch	1	—	3	—	1	—	5	—

7. Gewerbeanmeldungen¹⁾ insgesamt in Hessen nach Rechtsformen sowie Einzelunternehmen nach Geschlecht und Staatsangehörigkeit im 2. Vierteljahr 2021 nach Regierungsbezirken

Rechtsform — Geschlecht — Staatsangehörigkeit	Neuerrichtungen				Zuzug	Übernahme	Ins-gesamt	darunter
	Betriebsgründungen		sonstige Neugründung	Umwandlung				Zweig-niederlassung/ unselbst. Zweig-stelle
	Hauptniederlassung	Zweigniederlassung/ unselbst. Zweig-stelle						

HESSEN

I n s g e s a m t

Nach der Rechtsform des Unternehmens

Einzelunternehmen	404	179	9 217	7	1 135	429	11 371	220
Offene Handelsgesellschaft	8	5	—	—	—	15	28	7
Kommanditgesellschaft	3	2	5	—	4	8	22	8
Gesellschaft mit beschränkter Haftung & Co. KG	126	55	13	8	49	60	311	92
Gesellschaft des bürgerlichen Rechts	204	29	379	—	36	147	795	32
Aktiengesellschaft	4	8	—	—	7	5	24	13
Gesellschaft mit beschränkter Haftung	1 198	392	286	30	521	150	2 577	491
GmbH ohne Unternehmergeellschaft								
(haftungsbeschränkt)	999	368	149	29	467	137	2 149	466
Unternehmergeellschaft								
(haftungsbeschränkt)	199	24	137	1	54	13	428	25
Private Company Limited by Shares	—	9	—	—	2	—	11	11
Sonstige Rechtsformen	12	34	5	2	7	85	145	120
Insgesamt	1 959	713	9 905	47	1 761	899	15 284	994

E i n z e l u n t e r n e h m e n

Nach Geschlecht

weiblich	126	58	3 543	1	388	130	4 246	67
männlich	278	121	5 674	6	747	299	7 125	153
zusammen	404	179	9 217	7	1 135	429	11 371	220

Nach ausgewählter Staatsangehörigkeit der Innhaberinnen und Inhaber

deutsch	233	131	6 754	6	893	311	8 328	169
kroatisch	11	2	138	—	9	2	162	2
griechisch	14	—	43	—	5	3	65	—
italienisch	13	4	104	—	11	12	144	4
österreichisch	1	2	21	—	4	—	28	2
polnisch	8	1	395	—	58	2	464	1
türkisch	33	7	345	—	31	33	449	8
bulgarisch	13	3	170	—	15	1	202	3
rumänisch	11	—	279	—	30	2	322	1
ungarisch	3	—	59	—	8	—	70	—

1) Ohne Reisegewerbe.

8. Gewerbeabmeldungen¹⁾ insgesamt in Hessen nach Rechtsformen sowie Einzelunternehmen nach Geschlecht und Staatsangehörigkeit im 2. Vierteljahr 2021 nach Regierungsbezirken

Rechtsform — Geschlecht — Staatsangehörigkeit	Aufgaben				Fort- zug	Über- gabe	Ins- gesamt	darunter
	Betriebsaufgaben		sonstige Still- legung	Um- wand- lung				Zweig- nieder- lassung/ unselbst. Zweig- stelle
	Haupt- nieder- las- sung	Zweig- nieder- lassung/ unselbst. Zweig- stelle						

REG.-BEZ. DARMSTADT

I n s g e s a m t

Nach der Rechtsform des Unternehmens

Einzelunternehmen	261	89	4 172	7	804	232	5 565	123
Offene Handelsgesellschaft	13	6	6	2	2	5	34	6
Kommanditgesellschaft	7	5	1	—	3	4	20	7
Gesellschaft mit beschränkter Haftung & Co. KG	75	48	2	5	42	28	200	72
Gesellschaft des bürgerlichen Rechts	87	12	83	2	31	92	307	18
Aktiengesellschaft	11	13	—	1	4	1	30	15
Gesellschaft mit beschränkter Haftung	525	272	50	43	388	56	1 334	331
GmbH ohne Unternehmergeinschaft								
(haftungsbeschränkt)	456	264	27	42	334	41	1 164	322
Unternehmergeinschaft								
(haftungsbeschränkt)	69	8	23	1	54	15	170	9
Private Company Limited by Shares	2	24	—	3	4	—	33	31
Sonstige Rechtsformen	11	45	—	—	7	22	85	73
Insgesamt	992	514	4 314	63	1 285	440	7 608	676

E i n z e l u n t e r n e h m e n

Nach Geschlecht

weiblich	80	32	1 443	2	274	61	1 892	38
männlich	181	57	2 729	5	530	171	3 673	85
zusammen	261	89	4 172	7	804	232	5 565	123

Nach ausgewählter Staatsangehörigkeit der Innhaberinnen und Inhaber

deutsch	164	71	2 826	6	591	163	3 821	98
kroatisch	7	—	66	—	14	3	90	—
griechisch	4	1	34	—	3	1	43	1
italienisch	5	2	68	—	9	5	89	2
österreichisch	2	1	11	—	3	—	17	1
polnisch	7	1	290	—	62	1	361	1
türkisch	28	5	156	—	17	30	236	10
bulgarisch	3	—	101	—	14	—	118	—
rumänisch	12	—	189	—	22	1	224	—
ungarisch	1	—	10	—	6	—	17	—

8. Gewerbeabmeldungen¹⁾ insgesamt in Hessen nach Rechtsformen sowie Einzelunternehmen nach Geschlecht und Staatsangehörigkeit im 2. Vierteljahr 2021 nach Regierungsbezirken

Rechtsform — Geschlecht — Staatsangehörigkeit	Aufgaben				Fort- zug	Über- gabe	Ins- gesamt	darunter
	Betriebsaufgaben		sonstige Still- legung	Um- wand- lung				Zweig- nieder- lassung/ unselbst. Zweig- stelle
	Haupt- nieder- las- sung	Zweig- nieder- lassung/ unselbst. Zweig- stelle						

REG.-BEZ. GIESSEN

I n s g e s a m t

Nach der Rechtsform des Unternehmens

Einzelunternehmen	52	23	1 029	—	170	78	1 352	37
Offene Handelsgesellschaft	—	1	—	—	—	3	4	4
Kommanditgesellschaft	—	1	—	—	1	—	2	2
Gesellschaft mit beschränkter Haftung & Co. KG	3	2	—	4	5	14	28	17
Gesellschaft des bürgerlichen Rechts	17	1	23	—	5	33	79	1
Aktiengesellschaft	2	1	—	—	—	1	4	2
Gesellschaft mit beschränkter Haftung	53	32	12	6	63	8	174	45
GmbH ohne Unternehmergeellschaft								
(haftungsbeschränkt)	42	31	7	6	52	7	145	44
Unternehmergeellschaft								
(haftungsbeschränkt)	11	1	5	—	11	1	29	1
Private Company Limited by Shares	—	2	—	—	—	2	4	4
Sonstige Rechtsformen	1	6	1	—	—	4	12	7
Insgesamt	128	69	1 065	10	244	143	1 659	119

E i n z e l u n t e r n e h m e n

Nach Geschlecht

weiblich	21	6	480	—	54	14	575	10
männlich	31	17	549	—	116	64	777	27
zusammen	52	23	1 029	—	170	78	1 352	37

Nach ausgewählter Staatsangehörigkeit der Innhaberinnen und Inhaber

deutsch	39	22	694	—	140	61	956	35
kroatisch	—	—	45	—	—	—	45	—
griechisch	—	—	4	—	—	1	5	—
italienisch	—	—	7	—	—	1	8	—
österreichisch	—	—	—	—	—	—	—	—
polnisch	—	1	82	—	4	1	88	1
türkisch	3	—	36	—	9	8	56	1
bulgarisch	1	—	21	—	3	—	25	—
rumänisch	1	—	40	—	5	—	46	—
ungarisch	—	—	19	—	—	—	19	—

8. Gewerbeabmeldungen¹⁾ insgesamt in Hessen nach Rechtsformen sowie Einzelunternehmen nach Geschlecht und Staatsangehörigkeit im 2. Vierteljahr 2021 nach Regierungsbezirken

Rechtsform — Geschlecht — Staatsangehörigkeit	Aufgaben				Fort- zug	Über- gabe	Ins- gesamt	darunter
	Betriebsaufgaben		sonstige Still- legung	Um- wand- lung				Zweig- nieder- lassung/ unselbst. Zweig- stelle
	Haupt- nieder- las- sung	Zweig- nieder- lassung/ unselbst. Zweig- stelle						

REG.-BEZ. KASSEL

I n s g e s a m t

Nach der Rechtsform des Unternehmens

Einzelunternehmen	59	27	836	—	159	88	1 169	35
Offene Handelsgesellschaft	1	—	—	—	—	2	3	—
Kommanditgesellschaft	—	—	—	—	1	1	2	—
Gesellschaft mit beschränkter Haftung & Co. KG	11	13	1	10	8	19	62	22
Gesellschaft des bürgerlichen Rechts	15	—	20	—	3	32	70	1
Aktiengesellschaft	—	—	—	—	—	—	—	—
Gesellschaft mit beschränkter Haftung	52	36	5	4	62	5	164	42
GmbH ohne Unternehmergeellschaft								
(haftungsbeschränkt)	43	35	1	4	51	4	138	41
Unternehmergeellschaft								
(haftungsbeschränkt)	9	1	4	—	11	1	26	1
Private Company Limited by Shares	—	3	—	—	—	2	5	5
Sonstige Rechtsformen	2	5	—	—	1	3	11	9
Insgesamt	140	84	862	14	234	152	1 486	114

E i n z e l u n t e r n e h m e n

Nach Geschlecht

weiblich	19	12	328	—	60	32	451	14
männlich	40	15	508	—	99	56	718	21
zusammen	59	27	836	—	159	88	1 169	35

Nach ausgewählter Staatsangehörigkeit der Innhaberinnen und Inhaber

deutsch	48	25	699	—	140	68	980	33
kroatisch	2	—	3	—	1	—	6	—
griechisch	—	—	4	—	1	—	5	—
italienisch	1	—	6	—	—	3	10	—
österreichisch	—	—	1	—	3	—	4	—
polnisch	—	—	14	—	3	1	18	—
türkisch	—	1	21	—	4	1	27	1
bulgarisch	—	—	13	—	—	—	13	—
rumänisch	1	—	22	—	—	—	23	—
ungarisch	—	—	3	—	1	—	4	—

8. Gewerbeabmeldungen¹⁾ insgesamt in Hessen nach Rechtsformen sowie Einzelunternehmen nach Geschlecht und Staatsangehörigkeit im 2. Vierteljahr 2021 nach Regierungsbezirken

Rechtsform — Geschlecht — Staatsangehörigkeit	Aufgaben				Fort- zug	Über- gabe	Ins- gesamt	darunter
	Betriebsaufgaben		sonstige Still- legung	Um- wand- lung				Zweig- nieder- lassung/ unselbst. Zweig- stelle
	Haupt- nieder- las- sung	Zweig- nieder- lassung/ unselbst. Zweig- stelle						

HESSEN

I n s g e s a m t

Nach der Rechtsform des Unternehmens

Einzelunternehmen	372	139	6 037	7	1 133	398	8 086	195
Offene Handelsgesellschaft	14	7	6	2	2	10	41	10
Kommanditgesellschaft	7	6	1	—	5	5	24	9
Gesellschaft mit beschränkter Haftung & Co. KG	89	63	3	19	55	61	290	111
Gesellschaft des bürgerlichen Rechts	119	13	126	2	39	157	456	20
Aktiengesellschaft	13	14	—	1	4	2	34	17
Gesellschaft mit beschränkter Haftung	630	340	67	53	513	69	1 672	418
GmbH ohne Unternehmergeinschaft								
(haftungsbeschränkt)	541	330	35	52	437	52	1 447	407
Unternehmergeinschaft								
(haftungsbeschränkt)	89	10	32	1	76	17	225	11
Private Company Limited by Shares	2	29	—	3	4	4	42	40
Sonstige Rechtsformen	14	56	1	—	8	29	108	89
Insgesamt	1 260	667	6 241	87	1 763	735	10 753	909

E i n z e l u n t e r n e h m e n

Nach Geschlecht

weiblich	120	50	2 251	2	388	107	2 918	62
männlich	252	89	3 786	5	745	291	5 168	133
zusammen	372	139	6 037	7	1 133	398	8 086	195

Nach ausgewählter Staatsangehörigkeit der Innhaberinnen und Inhaber

deutsch	251	118	4 219	6	871	292	5 757	166
kroatisch	9	—	114	—	15	3	141	—
griechisch	4	1	42	—	4	2	53	1
italienisch	6	2	81	—	9	9	107	2
österreichisch	2	1	12	—	6	—	21	1
polnisch	7	2	386	—	69	3	467	2
türkisch	31	6	213	—	30	39	319	12
bulgarisch	4	—	135	—	17	—	156	—
rumänisch	14	—	251	—	27	1	293	—
ungarisch	1	—	32	—	7	—	40	—

1) Ohne Reisegewerbe.

**9. Neugründungen: Gewerbetreibende in Hessen im 2. Vierteljahr 2021
nach Verwaltungsbezirken und Geschlecht**

AGS	Kreisfreie Stadt Landkreis Regierungsbezirk	Gewerbetreibende ¹⁾					
		Neu- gründung	darunter Betriebs- gründung	darunter weiblich			
				Neu- gründung	Anteil in Prozent	darunter Betriebs- gründung	Anteil in Prozent
06411	Darmstadt, Wissenschaftsstadt	323	100	93	28,8	13	13,0
06412	Frankfurt am Main, Stadt	2 140	854	605	28,3	175	20,5
06413	Offenbach am Main, Stadt	408	122	118	28,9	23	18,9
06414	Wiesbaden, Landeshauptstadt	663	224	208	31,4	42	18,8
06431	Bergstraße	577	136	180	31,2	16	11,8
06432	Darmstadt-Dieburg	596	118	183	30,7	15	12,7
06433	Groß-Gerau	648	157	203	31,3	34	21,7
06434	Hochtaunuskreis	542	142	159	29,3	35	24,6
06435	Main-Kinzig-Kreis	902	188	333	36,9	49	26,1
06436	Main-Taunus-Kreis	614	209	180	29,3	34	16,3
06437	Odenwaldkreis	195	46	58	29,7	11	23,9
06438	Offenbach	825	209	275	33,3	47	22,5
06439	Rheingau-Taunus-Kreis	376	67	125	33,2	17	25,4
06440	Wetteraukreis	697	147	229	32,9	34	23,1
064	Reg.-Bez. Darmstadt	9 506	2 719	2 949	31,0	545	20,0
06531	Gießen	628	133	211	33,6	27	20,3
06532	Lahn-Dill-Kreis	480	103	147	30,6	12	11,7
06533	Limburg-Weilburg	375	99	116	30,9	17	17,2
06534	Marburg-Biedenkopf	678	74	357	52,7	8	10,8
06535	Vogelsbergkreis	203	53	70	34,5	8	15,1
065	Reg.-Bez. Gießen	2 364	462	901	38,1	72	15,6
06611	Kassel, documenta-Stadt	390	129	94	24,1	15	11,6
06631	Fulda	414	88	131	31,6	17	19,3
06632	Hersfeld-Rotenburg	209	39	53	25,4	6	15,4
06633	Kassel	395	59	132	33,4	16	27,1
06634	Schwalm-Eder-Kreis	343	59	102	29,7	7	11,9
06635	Waldeck-Frankenberg	266	76	71	26,7	13	17,1
06636	Werra-Meißner-Kreis	155	34	59	38,1	12	35,3
066	Reg.-Bez. Kassel	2 172	484	642	29,6	86	17,8
06	Hessen	14 042	3 665	4 492	32,0	703	19,2

1) Anzeigepflichtige Personen, die eine Neugründung vorgenommen haben.

10. Neugründungen: Gewerbetreibende in Hessen im 2. Vierteljahr 2021 nach Verwaltungsbezirken und Staatsangehörigkeit

AGS	Kreisfreie Stadt Landkreis Regierungsbezirk	Gewerbetreibende ¹⁾					
		Neu- gründung	darunter Betriebs- gründung	darunter mit nicht-deutscher Staatsangehörigkeit			
				Neu- gründung	Anteil in Prozent	darunter Betriebs- gründung	Anteil in Prozent
06411	Darmstadt, Wissenschaftsstadt	323	100	70	21,7	21	21,0
06412	Frankfurt am Main, Stadt	2 140	854	693	32,4	285	33,4
06413	Offenbach am Main, Stadt	408	122	177	43,4	44	36,1
06414	Wiesbaden, Landeshauptstadt	663	224	160	24,1	41	18,3
06431	Bergstraße	577	136	136	23,6	24	17,6
06432	Darmstadt-Dieburg	596	118	120	20,1	21	17,8
06433	Groß-Gerau	648	157	193	29,8	54	34,4
06434	Hochtaunuskreis	542	142	171	31,5	31	21,8
06435	Main-Kinzig-Kreis	902	188	184	20,4	40	21,3
06436	Main-Taunus-Kreis	614	209	159	25,9	47	22,5
06437	Odenwaldkreis	195	46	60	30,8	13	28,3
06438	Offenbach	825	209	225	27,3	57	27,3
06439	Rheingau-Taunus-Kreis	376	67	60	16,0	12	17,9
06440	Wetteraukreis	697	147	130	18,7	28	19,0
064	Reg.-Bez. Darmstadt	9 506	2 719	2 538	26,7	718	26,4
06531	Gießen	628	133	89	14,2	21	15,8
06532	Lahn-Dill-Kreis	480	103	75	15,6	18	17,5
06533	Limburg-Weilburg	375	99	82	21,9	21	21,2
06534	Marburg-Biedenkopf	678	74	299	44,1	9	12,2
06535	Vogelsbergkreis	203	53	20	9,9	5	9,4
065	Reg.-Bez. Gießen	2 364	462	565	23,9	74	16,0
06611	Kassel, documenta-Stadt	390	129	87	22,3	17	13,2
06631	Fulda	414	88	54	13,0	11	12,5
06632	Hersfeld-Rotenburg	209	39	36	17,2	3	7,7
06633	Kassel	395	59	35	8,9	5	8,5
06634	Schwalm-Eder-Kreis	343	59	42	12,2	10	16,9
06635	Waldeck-Frankenberg	266	76	30	11,3	15	19,7
06636	Werra-Meißner-Kreis	155	34	18	11,6	4	11,8
066	Reg.-Bez. Kassel	2 172	484	302	13,9	65	13,4
06	Hessen	14 042	3 665	3 405	24,2	857	23,4

1) Anzeigepflichtige Personen, die eine Neugründung vorgenommen haben.

11. Vollständige Aufgaben: Gewerbetreibende in Hessen im 2. Vierteljahr 2021 nach Verwaltungsbezirken und Geschlecht

AGS	Kreisfreie Stadt Landkreis Regierungsbezirk	Gewerbetreibende ¹⁾					
		vollständige Aufgabe	darunter Betriebs- aufgabe	darunter weiblich			
				vollständige Aufgabe	Anteil in Prozent	darunter Betriebs- aufgabe	Anteil in Prozent
06411	Darmstadt, Wissenschaftsstadt	183	35	62	33,9	5	14,3
06412	Frankfurt am Main, Stadt	1 572	721	404	25,7	115	16,0
06413	Offenbach am Main, Stadt	230	66	49	21,3	11	16,7
06414	Wiesbaden, Landeshauptstadt	375	129	102	27,2	18	14,0
06431	Bergstraße	366	68	115	31,4	10	14,7
06432	Darmstadt-Dieburg	394	102	127	32,2	25	24,5
06433	Groß-Gerau	436	90	134	30,7	17	18,9
06434	Hochtaunuskreis	353	114	126	35,7	26	22,8
06435	Main-Kinzig-Kreis	628	162	168	26,8	31	19,1
06436	Main-Taunus-Kreis	472	189	97	20,6	19	10,1
06437	Odenwaldkreis	113	8	42	37,2	3	37,5
06438	Offenbach	554	170	169	30,5	34	20,0
06439	Rheingau-Taunus-Kreis	298	53	98	32,9	10	18,9
06440	Wetteraukreis	442	102	148	33,5	20	19,6
064	Reg.-Bez. Darmstadt	6 416	2 009	1 841	28,7	344	17,1
06531	Gießen	316	73	116	36,7	15	20,5
06532	Lahn-Dill-Kreis	275	53	83	30,2	15	28,3
06533	Limburg-Weilburg	223	63	74	33,2	11	17,5
06534	Marburg-Biedenkopf	381	27	225	59,1	9	33,3
06535	Vogelsbergkreis	133	29	42	31,6	4	13,8
065	Reg.-Bez. Gießen	1 328	245	540	40,7	54	22,0
06611	Kassel, documenta-Stadt	257	80	70	27,2	10	12,5
06631	Fulda	194	60	57	29,4	5	8,3
06632	Hersfeld-Rotenburg	122	28	41	33,6	6	21,4
06633	Kassel	206	41	79	38,3	16	39,0
06634	Schwalm-Eder-Kreis	177	29	65	36,7	4	13,8
06635	Waldeck-Frankenberg	148	40	45	30,4	10	25,0
06636	Werra-Meißner-Kreis	80	25	36	45,0	8	32,0
066	Reg.-Bez. Kassel	1 184	303	393	33,2	59	19,5
06	Hessen	8 928	2 557	2 774	31,1	457	17,9

1) Anzeigepflichtige Personen, die eine Neugründung vorgenommen haben.

12. Vollständige Aufgaben: Gewerbetreibende in Hessen im 2. Vierteljahr 2021 nach Verwaltungsbezirken und Staatsangehörigkeit

AGS	Kreisfreie Stadt Landkreis Regierungsbezirk	Gewerbetreibende ¹⁾					
		vollständige Aufgabe	darunter Betriebs- aufgabe	darunter mit nicht-deutscher Staatsangehörigkeit			
				vollständige Aufgabe	Anteil in Prozent	darunter Betriebs- aufgabe	Anteil in Prozent
06411	Darmstadt, Wissenschaftsstadt	183	35	54	29,5	10	28,6
06412	Frankfurt am Main, Stadt	1 572	721	606	38,5	295	40,9
06413	Offenbach am Main, Stadt	230	66	116	50,4	29	43,9
06414	Wiesbaden, Landeshauptstadt	375	129	114	30,4	36	27,9
06431	Bergstraße	366	68	100	27,3	13	19,1
06432	Darmstadt-Dieburg	394	102	71	18,0	12	11,8
06433	Groß-Gerau	436	90	126	28,9	23	25,6
06434	Hochtaunuskreis	353	114	103	29,2	32	28,1
06435	Main-Kinzig-Kreis	628	162	182	29,0	35	21,6
06436	Main-Taunus-Kreis	472	189	130	27,5	23	12,2
06437	Odenwaldkreis	113	8	25	22,1	1	12,5
06438	Offenbach	554	170	162	29,2	53	31,2
06439	Rheingau-Taunus-Kreis	298	53	83	27,9	7	13,2
06440	Wetteraukreis	442	102	95	21,5	20	19,6
064	Reg.-Bez. Darmstadt	6 416	2 009	1 967	30,7	589	29,3
06531	Gießen	316	73	56	17,7	14	19,2
06532	Lahn-Dill-Kreis	275	53	43	15,6	5	9,4
06533	Limburg-Weilburg	223	63	52	23,3	18	28,6
06534	Marburg-Biedenkopf	381	27	209	54,9	6	22,2
06535	Vogelsbergkreis	133	29	20	15,0	2	6,9
065	Reg.-Bez. Gießen	1 328	245	380	28,6	45	18,4
06611	Kassel, documenta-Stadt	257	80	70	27,2	17	21,3
06631	Fulda	194	60	26	13,4	10	16,7
06632	Hersfeld-Rotenburg	122	28	17	13,9	—	—
06633	Kassel	206	41	26	12,6	2	4,9
06634	Schwalm-Eder-Kreis	177	29	15	8,5	1	3,4
06635	Waldeck-Frankenberg	148	40	20	13,5	7	17,5
06636	Werra-Meißner-Kreis	80	25	4	5,0	1	4,0
066	Reg.-Bez. Kassel	1 184	303	178	15,0	38	12,5
06	Hessen	8 928	2 557	2 525	28,3	672	26,3

1) Anzeigepflichtige Personen, die eine Neugründung vorgenommen haben.

13. Gewerbeanzeigen¹⁾ in Hessen im 2. Vierteljahr 2021 nach wirtschaftlicher Bedeutung

Gewerbeanzeigen	2. Vierteljahr 2020	2. Vierteljahr 2021	Zu- bzw. Abnahme (–) gegenüber dem entsprechenden Vorjahreszeitraum	
			absolut	%
Anmeldungen	11 936	15 284	3 348	28,0
davon				
Neuerrichtung	9 895	12 624	2 729	27,6
davon				
Neugründung	9 857	12 577	2 720	27,6
davon				
Betriebsgründung ²⁾	2 089	2 672	583	27,9
sonstige Neugründung	7 768	9 905	2 137	27,5
davon				
Kleinunternehmen	2 573	3 044	471	18,3
Nebenerwerbsbetriebe	5 195	6 861	1 666	32,1
Umwandlung	38	47	9	23,7
Zuzug	1 378	1 761	383	27,8
Übernahme ³⁾	663	899	236	35,6
Abmeldungen	9 454	10 753	1 299	13,7
davon				
Aufgabe	7 398	8 255	857	11,6
davon				
Vollständige Aufgabe	7 343	8 168	825	11,2
davon				
Betriebsaufgabe ²⁾	1 389	1 927	538	38,7
sonstige Stilllegung	5 954	6 241	287	4,8
davon				
Kleinunternehmen	3 126	3 072	– 54	– 1,7
Nebenerwerbsbetriebe	2 828	3 169	341	12,1
Umwandlung	55	87	32	58,2
Fortzug	1 495	1 763	268	17,9
Übergabe ⁴⁾	561	735	174	31,0

1) Ohne Reisegewerbe. — 2) Kapitalgesellschaft bzw. Personengesellschaft mit Eintrag ins Handelsregister und/oder mit Eintrag in die Handwerksrolle und/oder mit mindestens einem Arbeitnehmer/einer Arbeitnehmerin. — 3) Kauf, Pacht, Erbfolge, Rechtsformänderung, Gesellschaftereintritt. — 4) Verkauf, Verpachtung, Erbfolge, Rechtsformänderung, Gesellschafteraustritt.

Übersicht über die Klassifikation der Wirtschaftszweige, Ausgabe 2008 (WZ 2008)

Abschnitt A Land- und Forstwirtschaft, Fischerei

Abschnitt B Bergbau und Gewinnung v. Steinen u. Erden

Abschnitt C Verarbeitendes Gewerbe

10	Herstellung von Nahrungs- und Futtermitteln
11	Getränkeherstellung
13	Herstellung von Textilien
14	Herstellung von Bekleidung
16	Herstellung von Holz-, Flecht-, Korb- und Korkwaren (ohne Möbel)
18	Herstellung von Druckerzeugnissen; Vervielfältigung von bespielten Ton-, Bild- und Datenträgern
25	Herstellung von Metallerzeugnissen
26	Herstellung von Datenverarbeitungsgeräten, elektronischen und optischen Erzeugnissen
27	Herstellung von elektrischen Ausrüstungen
28	Maschinenbau
29	Herstellung von Kraftwagen und Kraftwagenteilen
31	Herstellung von Möbeln

Abschnitt D Energieversorgung

Abschnitt E Wasserversorgung; Abwasser- und Abfallentsorgung und Beseitigung von Umweltverschmutzungen

Abschnitt F Baugewerbe

41	Hochbau
42	Tiefbau
43	Vorbereitende Baustellenarbeiten, Bauinstallation und sonstiges Ausbaugewerbe

Abschnitt G Handel; Instandhaltung und Reparatur von Kraftfahrzeugen

45	Handel mit Kraftfahrzeugen; Instandhaltung und Reparatur von Kraftwagen
46	Großhandel (ohne Handel mit Kraftfahrzeugen und Krafträdern)
47	Einzelhandel (ohne Handel mit Kraftfahrzeugen)

Abschnitt H Verkehr und Lagerei

49	Landverkehr und Transport in Rohrfernleitungen
53	Post-, Kurier- und Expressdienste

Abschnitt I Gastgewerbe; Beherbergung und Gastronomie

55	Beherbergung
56	Gastronomie

Abschnitt J Information und Kommunikation

58	Verlagswesen
61	Telekommunikation
62	Erbringung von Dienstl. der Informationstechnologie
63	Informationsdienstleistungen

Übersicht über die Klassifikation der Wirtschaftszweige, Ausgabe 2008 (WZ 2008)

Abschnitt K Erbringung von Finanz- und Versicherungsdienstleistungen

66 Mit Finanz- und Versicherungsdienstleistungen verbundene Tätigkeiten

Abschnitt L Grundstücks- und Wohnungswesen

Abschnitt M Erbringung von freiberuflichen, wissenschaftlichen und technischen Dienstleistungen

70 Verwaltung und Führung von Unternehmen und Betrieben; Unternehmensberatung

73 Werbung und Marktforschung

Abschnitt N Erbringung v. sonst. wirtschaftl. Dienstleistungen

77 Vermietung von beweglichen Sachen

78 Vermittlung und Überlassung von Arbeitskräften

79 Reisebüros, Reiseveranstalter und Erbringung sonstiger Reservierungsdienstleistungen

81 Gebäudebetreuung; Garten- und Landschaftsbau

Abschnitt O Öffentliche Verwaltung, Verteidigung; Sozialversicherung

Abschnitt P Erziehung und Unterricht

Abschnitt Q Gesundheits- und Sozialwesen

Abschnitt R Kunst, Unterhaltung und Erholung

Abschnitt S Erbringung von sonstigen Dienstleistungen