



## Statistische Berichte



Kennziffer: M I 2 - m 07/21

August 2021

### Verbraucherpreisindex in Hessen im Juli 2021

# Hessisches Statistisches Landesamt, Wiesbaden

## Impressum

Dienstgebäude: Rheinstraße 35/37, 65185 Wiesbaden

Briefadresse: 65175 Wiesbaden

## Kontakt für Fragen und Anregungen zu diesem Bericht

Frau Holzhauer 0611 3802-617

E-Mail [preise@statistik.hessen.de](mailto:preise@statistik.hessen.de)

Telefax 0611 3802-690

Internet <https://statistik.hessen.de>

## Copyright

© Hessisches Statistisches Landesamt, Wiesbaden, 2021

Vervielfältigung und Verbreitung, auch auszugsweise, mit Quellenangabe gestattet.

## Allgemeine Geschäftsbedingungen

Die Allgemeinen Geschäftsbedingungen sind unter

<https://statistik.hessen.de> "AGB"

abrufbar.

## Zeichenerklärungen

- = genau Null (nichts vorhanden) bzw. keine Veränderung eingetreten
- 0 = Zahlenwert ungleich Null, Betrag jedoch kleiner als die Hälfte von 1 in der letzten besetzten Stelle
- . = Zahlenwert unbekannt oder geheim zu halten
- ... = Zahlenwert lag bei Redaktionsschluss noch nicht vor
- () = Aussagewert eingeschränkt, da der Zahlenwert statistisch unsicher ist
- / = keine Angabe, da Zahlenwert nicht sicher genug
- x = Tabellenfeld gesperrt, weil Aussage nicht sinnvoll  
(oder bei Veränderungsraten ist die Ausgangszahl kleiner als 100)
- D = Durchschnitt
- s = geschätzte Zahl
- p = vorläufige Zahl
- r = berichtigte Zahl

Aus Gründen der Übersichtlichkeit sind nur negative Veränderungsraten und Salden mit einem Vorzeichen versehen. Positive Veränderungsraten und Salden sind ohne Vorzeichen. Im Allgemeinen ist ohne Rücksicht auf die Endsumme auf- bzw. abgerundet worden. Das Ergebnis der Summierung der Einzelzahlen kann deshalb geringfügig von der Endsumme abweichen.

## Inhalt

### I. Grundlagen und Methoden

|                   |   |
|-------------------|---|
| 1. Vorbemerkungen | 2 |
|-------------------|---|

### II. Grafiken

|  |   |
|--|---|
| 1. Wägungsschema   | 5 |
| 2. Verbraucherpreisindex in Hessen – Veränderungen               | 5 |
| 3. Verbraucherpreisindex in Hessen – Ausgewählte Abteilungen     | 6 |
| 4. Verbraucherpreisindex in Hessen – Ausgewählte Energieprodukte | 6 |

### III. Tabellen

|  |    |
|--|----|
| 1. Verbraucherpreisindex in Hessen im Juli 2021 nach Sondergliederungen  |    |
| 1.1 Heizöl, Kraftstoffe, Energie   | 7  |
| 1.2 Waren und Dienstleistungen   | 7  |
| 1.3 Nahrungsmittel   | 7  |
| 1.4 Nettokaltmiete und Wohnungsnebenkosten                               | 8  |
| 1.5 "Kraftfahrer-Preisindex"   | 8  |
| 2. Verbraucherpreisindex in Hessen im Juli 2021 nach Verwendungszwecken  |    |
| 2.1 Nahrungsmittel und alkoholfreie Getränke                             | 9  |
| 2.2 Alkoholische Getränke und Tabakwaren                                 | 12 |
| 2.3 Bekleidung und Schuhe  | 13 |
| 2.4 Wohnung, Wasser, Strom, Gas und andere Brennstoffe                   | 14 |
| 2.5 Möbel, Leuchten, Geräte u. a. Haushaltszubehör                       | 15 |
| 2.6 Gesundheit   | 17 |
| 2.7 Verkehr  | 18 |
| 2.8 Post und Telekommunikation   | 19 |
| 2.9 Freizeit, Unterhaltung und Kultur                                    | 19 |
| 2.10 Bildungswesen   | 22 |
| 2.11 Gaststätten- und Beherbergungsdienstleistungen                      | 22 |
| 2.12 Andere Waren und Dienstleistungen                                   | 23 |
| 3. Verbraucherpreisindex in Hessen (mehrjährige Übersicht)               |    |
| 3.1 Nach Verwendungszwecken (12 Hauptgruppen)                            | 26 |
| 3.2 Nach Verwendungszwecken – Veränderungen –                            | 28 |
| 3.3 Sondergliederungen   | 30 |
| 3.4 Sondergliederungen – Veränderungen –                                 | 31 |
| 3.5 Wohnung, Wasser, Strom, Gas und andere Brennstoffe                   | 32 |
| 3.6 Wohnung, Wasser, Strom, Gas und andere Brennstoffe – Veränderungen – | 33 |

## **1. Vorbemerkungen**

Der Verbraucherpreisindex (VPI) misst die durchschnittliche Preisveränderung aller Waren und Dienstleistungen, die von privaten Haushalten für Konsumzwecke gekauft werden. Bis zum Jahr 2002 wurde er unter dem Namen „Preisindex für die Lebenshaltung aller privaten Haushalte in Deutschland“ veröffentlicht. Inhaltliche Änderungen waren mit dieser Umbenennung nicht verbunden. Verbraucherpreisindizes für spezielle Haushaltstypen werden nicht mehr ermittelt.

In Hessen werden in vielen Berichtsgemeinden verschiedener Größe monatlich Verbraucherpreise für rund 650 Arten von Waren und Dienstleistungen, die in den Konsumausgaben der privaten Haushalte enthalten sind, bei einem grundsätzlich stets gleichbleibenden Berichtskreis erhoben. Zusätzlich werden Mietpreise für verschiedene Wohnungskategorien von privaten Kleinvermietern, Wohnungsunternehmen und -genossenschaften an das Hessische Statistische Landesamt gemeldet.

Die Preiserhebung erfolgt während eines Zeitraums von mindestens einer Arbeitswoche in oder nahe der Mitte des Kalendermonats, auf den sich der Index bezieht. Für Produkte, für die bekanntermaßen starke und unregelmäßige Preisänderungen innerhalb ein und desselben Monats typisch sind, werden die Preise über einen Zeitraum von mehr als einer Arbeitswoche erfasst. Dies gilt insbesondere für Energieprodukte, Bekleidungsartikel, Reisen (Pauschalreisen, Personenbeförderung im Luftverkehr, Miete für Ferienwohnungen und -häuser) und frische Nahrungsmittel wie Obst und Gemüse.

### **Ermittlung des Wägungsschemas**

Der Verbraucherpreisindex misst die Preisentwicklung auf der Stufe des privaten Verbrauchs. Ihm liegt als feste Größe ein bestimmtes Verbrauchs- oder Wägungsschema zugrunde, das von Zeit zu Zeit den sich wandelnden Verbrauchsverhältnissen angepasst werden muss. Grundlage der derzeitigen Indexberechnung sind auf das Basisjahr 2015 abgestellte durchschnittliche Verbrauchsstrukturen von privaten Haushalten in Deutschland. Die Grundlage für die Ermittlung der Verbrauchsgewohnheiten privater Haushalte bilden Befragungen der Haushalte, nämlich die Einkommens- und Verbrauchsstichprobe und die Statistik der laufenden Wirtschaftsrechnungen. Repräsentativ ausgewählte Haushalte führen für diese Statistiken Haushaltsbücher, in denen sie ihre Ausgaben sehr detailliert erfassen. Ein Abgleich mit Ergebnissen der Steuerstatistiken (insbes. Alkohol- und Tabaksteuern) ermöglicht die Korrektur einer möglichen Untererfassung. Eine weitere Differenzierung der Verbrauchsstrukturen erfolgt anhand ergänzend herangezogener Statistiken (z.B. Gesundheitsberichterstattung, Zulassungsstatistik des Kraftfahrtbundesamtes, Statistiken verschiedener Aufsichtsbehörden). Auch Verbandsstatistiken bzw. Ergebnisse von Markt- und Wirtschaftsforschungsinstituten sowie extra hierfür durchgeführte Unternehmensbefragungen finden dafür Verwendung.

Das gesamte Wägungsschema umfasst rund 650 verschiedene Arten von Waren und Dienstleistungen. Für einen Teil fließen zentral erhobene bundeseinheitliche Preise (z.B. für Telekommunikationsdienstleistungen, Pauschalreisen, Kfz, den Versandhandel, Bücher oder Zigaretten) in die Indexberechnung ein.

### **Einführung einer Geschäftstypengewichtung**

Mit der Umstellung auf das Basisjahr 2005 wurde eine explizite Gewichtung der unterschiedlichen Geschäftstypen in die Berechnung des Verbraucherpreisindex eingeführt, und zwar differenziert nach einzelnen Waren und Dienstleistungsgruppen. Zentrales Ziel dieser Maßnahme ist die weitere Verbesserung der Stichprobe der Verbraucherpreisstatistik. Bisher musste die Repräsentativität der Stichprobe bezüglich der Geschäftstypen über die Fallzahl hergestellt werden (implizite Gewichtung). Jetzt können andere Kriterien für die Auswahl der einzelnen Elemente der Stichprobe herangezogen werden, z.B. die Streuung in der Preisentwicklung.

Die zentrale Quelle für die Ableitung der Geschäftstypengewichtung ist die „Jahreserhebung im Handel“ aus der amtlichen Einzelhandelsstatistik. Dort werden Sortimentsstrukturen für Unternehmen in einer Untergliederung nach der Wirtschaftszweigklassifikation erhoben. Die Zuordnung nach den einzelnen Geschäftstypen kann anhand dieser Sortimentsstrukturen erfolgen. Ergänzend herangezogen wurden Informationen von Marktforschungsunternehmen, Instituten und Verbänden.

Unterschieden werden folgende Geschäftstypen:

- Warenhaus / Kaufhaus
- SB-Warenhaus und Verbrauchermarkt
- Supermarkt
- Fachmarkt / Fachdiscounter
- Fachgeschäft
- Restlicher stationärer Einzelhandel (z.B. Tankstellenshops, Verkaufsstände)
- Versandhandel / Internethandel

### Revisionen

Üblicherweise alle 5 Jahre findet eine Überarbeitung des Verbraucherpreisindex statt, d.h. es werden der Indexberechnung aktuellere Verbrauchsgewohnheiten der privaten Haushalte zugrunde gelegt. Dieser Termin wird auch für die systematische Überarbeitung des Erhebungskataloges und für methodische Änderungen genutzt. Die Indizes werden jeweils ab Januar des neuen Basisjahres neu berechnet und ersetzen die bis zu diesem Zeitpunkt veröffentlichten Ergebnisse für diesen Zeitraum. Weiter zurückliegende Ergebnisse werden nicht neu berechnet, sondern nur formal auf das neue Preisbasisjahr umgerechnet.

### Nutzung der Ergebnisse

Für einen sinnvollen Gebrauch der Zahlen ist es wichtig zu wissen, dass die Preiserhebungen vornehmlich unter dem Gesichtspunkt einer möglichst einwandfreien zeitlichen Vergleichbarkeit durchgeführt werden. Die einmal begonnenen Preisreihen müssen daher zeitlich vergleichbar bleiben. Unter dem Einfluss des technischen Fortschritts und der sich ständig wandelnden Marktverhältnisse treten jedoch im Laufe der Zeit immer wieder Änderungen im Güterangebot auf oder es fallen bisherige Berichtsstellen aus, die durch neue ersetzt werden müssen. Diese Veränderungen können zu unechten Preisänderungen führen, die rechnerisch ausgeschaltet werden müssen, so dass die Kontinuität der Preisreihen gewahrt bleibt.

Der Verbraucherpreisindex ist auf die durchschnittlichen Verbrauchsgewohnheiten der Gesamtheit aller privaten Haushalte abgestellt. Er lässt dementsprechend erkennen, wie sich die Verbraucherpreise im Allgemeinen entwickelt haben.

Zur Messung von Indexveränderungen sei darauf hingewiesen, dass diese in Punkten oder in Prozent ausgedrückt werden können. Die Indexentwicklung nach Punkten ergibt sich als Differenz zwischen dem neuen und dem alten Indexstand. Das Ergebnis ist je nach Wahl des Basisjahres unterschiedlich.

Die Indexentwicklung in Prozent errechnet sich nach der Formel

$$\left( \frac{\text{neuer Indexstand}}{\text{alter Indexstand}} \times 100 \right) - 100$$

Das Ergebnis ist von der Wahl des Basisjahres unabhängig, wenn man von geringfügigen Rundungsdifferenzen absieht. Auf der Basis 2015 = 100 bedeutet zum Beispiel die Steigerung für den Verbraucherpreisindex von 98,7 im Januar 2016 auf 102,5 im Januar 2019 eine Zunahme um  $102,5 - 98,7 = 3,8$  Punkte, und um

$$\left( \frac{102,5}{98,7} \times 100 \right) - 100 = 3,9 \text{ Prozent}$$

## **Hinweise zur Qualität der Ergebnisse in den Berichtsmonaten seit April 2020**

In den Berichtsmonaten seit April 2020 beeinflusste die Corona-Pandemie die Preiserhebung. Zum Teil waren Produkte nicht verfügbar oder Geschäfte für die Vor-Ort-Erhebung geschlossen. Daher kam es vermehrt zu Preisausfällen. Auf europäischer Ebene wurden einheitliche Regeln für die Imputation fehlender Preise festgelegt.

Im Fall von Erzeugnis- oder Berichtsstellenausfällen wurden zunächst die auch im „normalen“ Preiserhebungsgeschäft üblichen Fortschreibungsmechanismen verwendet. Vorübergehend nicht beobachtbare Preise werden dabei mit der Preisentwicklung ähnlicher Produkte automatisch fortgeschrieben. Sollten dazu keine Preise zur Verfügung stehen, gibt es weitere Möglichkeiten, wie etwa die Übernahme der Vormonatspreise. Dies gilt vor allem für preisstabile Erhebungspositionen, wie zum Beispiel Friseur- oder Gesundheitsdienstleistungen.

Für Güter, deren Preise saisonal schwanken, kamen in diesen Monaten zudem spezielle Fortschreibungsverfahren zur Anwendung, bei denen jährlich wiederkehrende Saisoneffekte (die sogenannte Saisonfigur) Berücksichtigung finden. Eine besondere Herausforderung bildeten Güterbereiche, für die einerseits keine oder nahezu keine Transaktionen mehr erfolgten und die darüber hinaus eine saisonale Preisentwicklung aufweisen, beispielsweise Pauschalreisen und Beherbergungsdienstleistungen. Für diese Güterbereiche erfolgte die Fortschreibung mit der üblichen Saisonfigur. Dazu wurde zur Fortschreibung die Vormonatsrate des vergangenen Jahres verwendet.

Für einen Großteil der Erhebungspositionen findet neben einer stationären Erhebung regulär auch eine Online-Erhebung statt. Sofern es für diese Erhebungspositionen Probleme bei der Vor-Ort-Erhebung gab, konnte teilweise auf die Preise der Online-Erhebung zurückgegriffen werden. Allgemein wurden Ausfälle in der Preiserhebung „vor Ort“ durch die übliche oder ausgebaut Online-Erhebung, durch Befragungen per E-Mail oder Telefon nach Möglichkeit kompensiert – mit dem Ziel, den Anteil der tatsächlich erhobenen Preise so hoch wie möglich zu halten.

An der üblichen Gewichtung der Güter im VPI-Warenkorb ändert sich im Kontext der Corona-Pandemie nichts. Das heißt, der Verbraucherpreisindex wird weiterhin gemäß dem Wägungsschema auf Basis 2015 gewichtet.

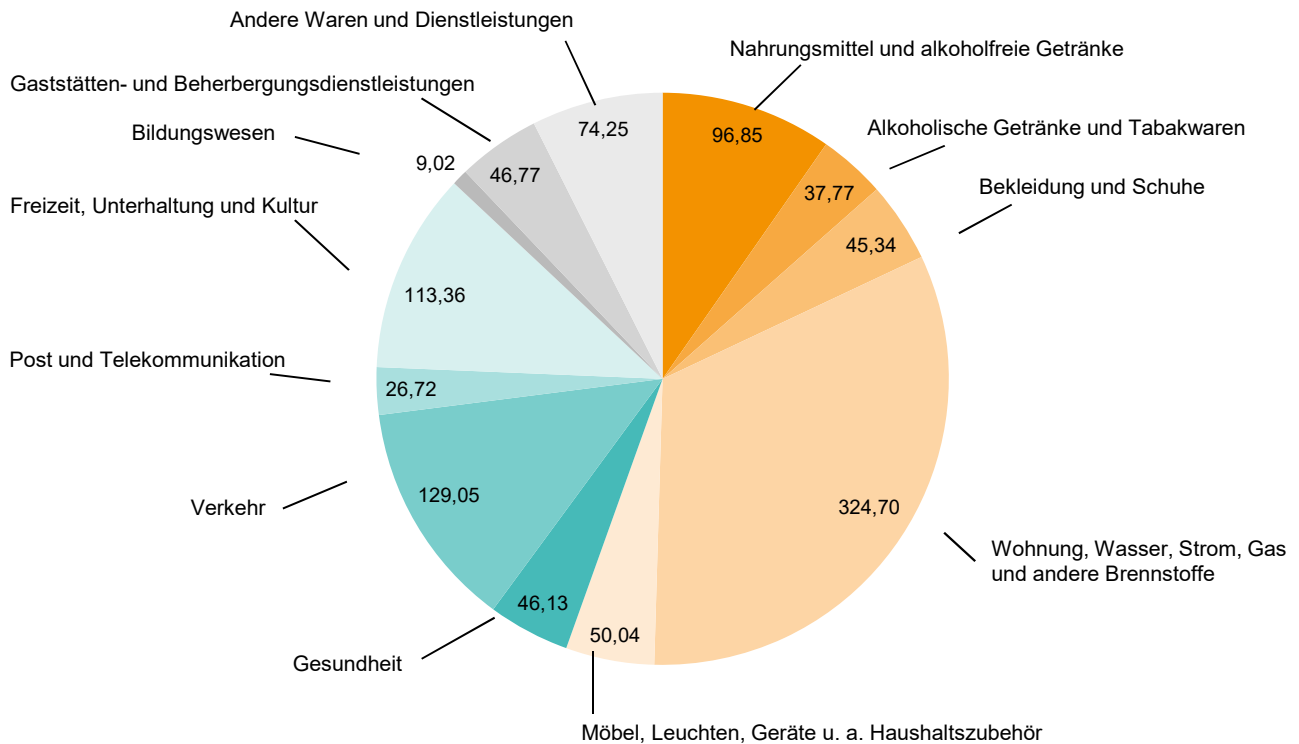
Die Datenqualität der Gesamtergebnisse ist auch für die Berichtsmonate seit April 2020 gegeben.

## **Qualitätskennzeichnung**

Einzelne Indizes und Veränderungsraten sind mit Klammern versehen, wenn der Aussagewert aufgrund eines hohen Anteils imputierter Preise eingeschränkt ist. Dies ist dann der Fall, wenn der Anteil imputierter Preise für eine Position größer als 50 Prozent ist und/oder wenn mehr als 50 Prozent des Wägungsanteils einer Position auf Imputationen basiert.

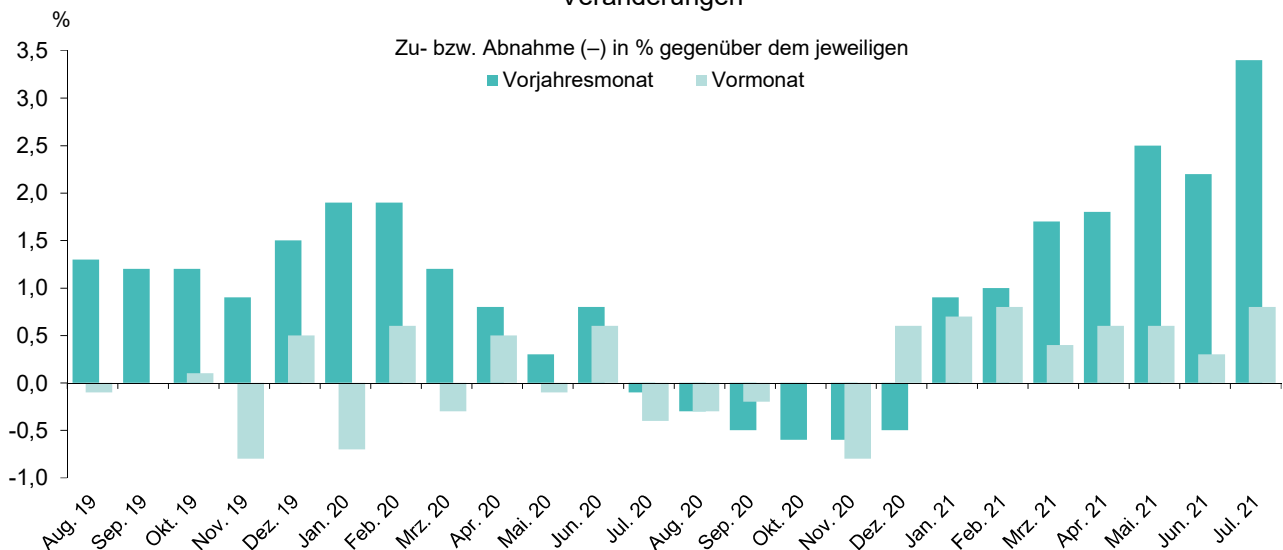
## 1. Wägungsschema 2015

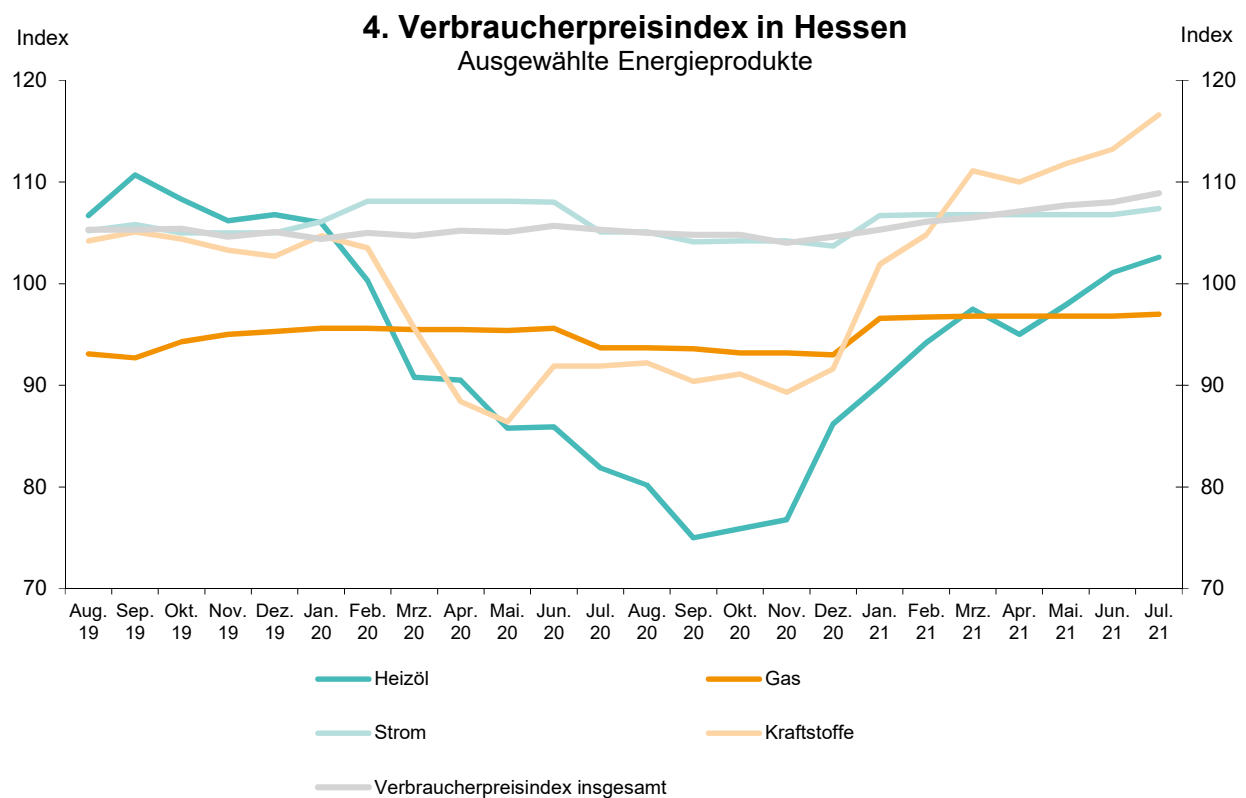
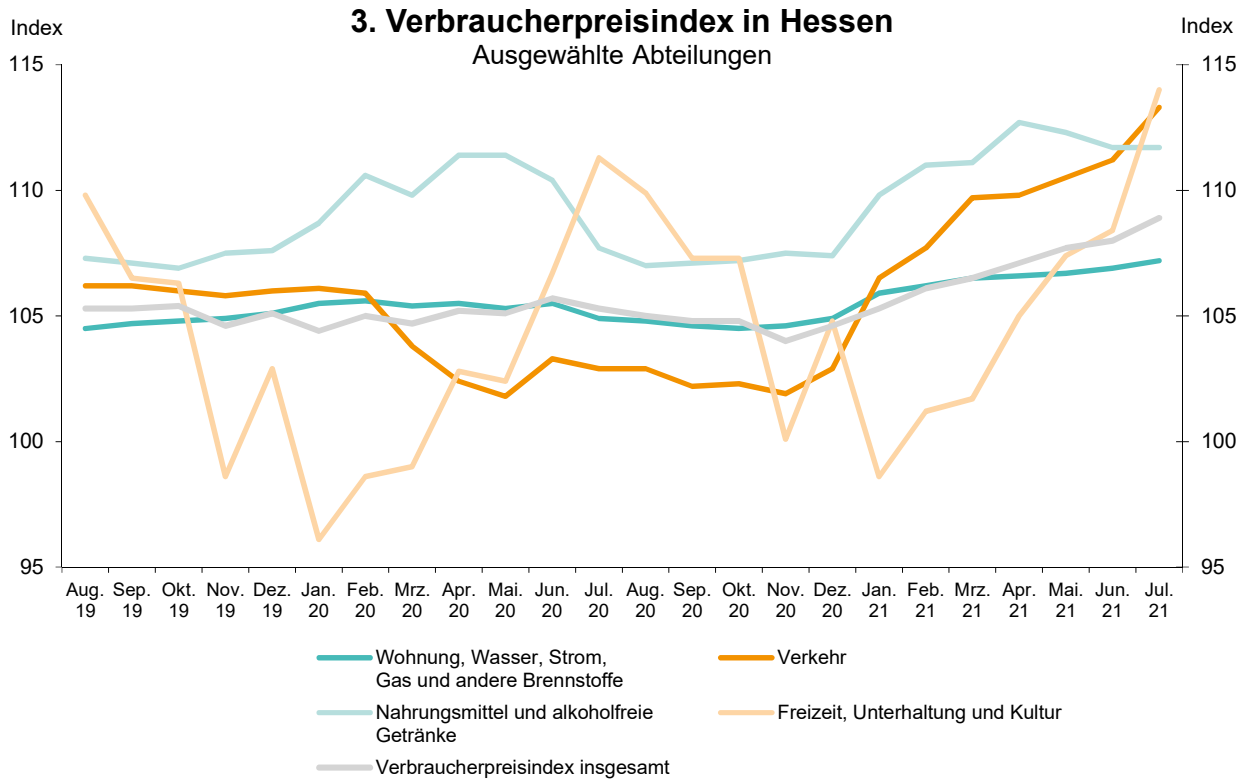
Angaben in Promille



## 2. Verbraucherpreisindex in Hessen

Veränderungen







## 1. Verbraucherpreisindex in Hessen im Juli 2021 nach Sondergliederungen

| Verbraucherpreisindex / Indexteilgruppe                                  | Wägungs-<br>anteil<br>in ‰ | 2020       | 2021  |       | Zu- bzw. Abnahme (–)<br>Juli 2021 gegenüber |              |
|--|----------------------------|------------|-------|-------|---|--------------|
|  |                            | Juli       | Juni  | Juli  | Juli<br>2020                                | Juni<br>2021 |
|  |                            | 2015 = 100 |       |       | %   |              |
| Verbraucherpreisindex insgesamt  | 1 000,00                   | 105,3      | 108,0 | 108,9 | 3,4   | 0,8          |
| 1.1 Heizöl, Kraftstoffe, Energie   |                            |            |       |       |   |              |
| Gesamtindex ohne Heizöl und Kraftstoffe                                  | 957,98                     | 106,0      | 107,7 | 108,6 | 2,5   | 0,8          |
| Heizöl und Kraftstoffe   | 42,02                      | 89,6       | 114,4 | 117,6 | 31,3  | 2,8          |
| Gesamtindex ohne Energie (Haushaltsenergie u. Kraftstoffe)               | 896,17                     | 106,6      | 108,3 | 109,2 | 2,4   | 0,8          |
| Energie (Haushaltsenergie und Kraftstoffe)                               | 103,83                     | 94,4       | 104,9 | 106,5 | 12,8  | 1,5          |
| Gesamtindex ohne Haushaltsenergie<br>(Strom, Gas und andere Brennstoffe) | 931,18                     | 106,0      | 108,5 | 109,5 | 3,3   | 0,9          |
| Haushaltsenergie (Strom, Gas und andere Brennstoffe)                     | 68,82                      | 95,7       | 100,7 | 101,3 | 5,9   | 0,6          |
| 1.2 Waren und Dienstleistungen   |                            |            |       |       |   |              |
| Waren  | 468,16                     | 101,6      | 106,8 | 107,0 | 5,3   | 0,2          |
| Verbrauchsgüter  | 297,54                     | 103,5      | 109,5 | 110,1 | 6,4   | 0,5          |
| Gebrauchsgüter   | 170,62                     | 98,3       | 102,1 | 101,5 | 3,3   | – 0,6        |
| Gebrauchsgüter mit mittlerer Lebensdauer                                 | 89,67                      | 98,4       | 102,6 | 101,2 | 2,8   | – 1,4        |
| Langlebige Gebrauchsgüter  | 80,95                      | 98,3       | 101,5 | 101,9 | 3,7   | 0,4          |
| Dienstleistungen   | 531,84                     | 108,6      | 109,1 | 110,6 | 1,8   | 1,4          |
| Dienstleistungen ohne Nettokaltmieten                                    | 335,52                     | 109,1      | 109,3 | 111,7 | 2,4   | 2,2          |
| Gesamtindex ohne Nahrungsmittel und Energie                              | 811,30                     | 106,4      | 107,9 | 108,9 | 2,3   | 0,9          |
| 1.3 Nahrungsmittel   |                            |            |       |       |   |              |
| Molkereiprodukte und Eier  | 14,19                      | 109,7      | 114,3 | 114,3 | 4,2   | —            |
| Molkereiprodukte   | 12,76                      | 109,4      | 113,3 | 113,0 | 3,3   | – 0,3        |
| Milch  | 2,16                       | 117,4      | 122,5 | 122,3 | 4,2   | – 0,2        |
| Käse und Quark   | 6,78                       | 107,0      | 109,9 | 109,8 | 2,6   | – 0,1        |
| Eier   | 1,43                       | 112,4      | 124,0 | 125,7 | 11,8  | 1,4          |
| Molkereiprodukte und Butter  | 13,95                      | 111,4      | 115,4 | 114,9 | 3,1   | – 0,4        |
| Frisches Gemüse, einschließlich Kartoffeln                               | 7,99                       | 107,1      | 114,4 | 117,2 | 9,4   | 2,4          |

## 1. Verbraucherpreisindex in Hessen im Juli 2021 nach Sondergliederungen

| Verbraucherpreisindex / Indexteilgruppe | Wägungs-<br>anteil<br>in ‰ | 2020       | 2021 |      | Zu- bzw. Abnahme (–)<br>Juli 2021 gegenüber |              |
|---|----------------------------|------------|------|------|---|--------------|
|   |                            | Juli       | Juni | Juli | Juli<br>2020                                | Juni<br>2021 |
|   |                            | 2015 = 100 |      |      | %   |              |

### 1.4 Nettokaltmiete und Wohnungsnebenkosten

|  |        |       |       |       |     |     |
|--|--------|-------|-------|-------|-----|-----|
| Gesamtindex ohne Nettokaltmiete u. Wohnungsnebenkosten | 767,25 | 104,7 | 107,8 | 109,0 | 4,1 | 1,1 |
| Nettokaltmiete und Wohnungsnebenkosten                 | 232,75 | 107,4 | 108,5 | 108,6 | 1,1 | 0,1 |
| Nettokaltmiete   | 196,32 | 107,7 | 108,7 | 108,9 | 1,1 | 0,2 |
| Nettokaltmiete, Wohnung gebaut bis 1948                | 47,14  | 109,7 | 111,1 | 111,2 | 1,4 | 0,1 |
| Nettokaltmiete, Wohnung gebaut ab 1949                 | 134,68 | 107,2 | 108,2 | 108,4 | 1,1 | 0,2 |
| Nettokaltmiete, Einfamilienhaus                        | 14,50  | 105,5 | 105,8 | 105,8 | 0,3 | —   |
| Wohnungsnebenkosten                                    | 36,43  | 105,6 | 107,1 | 107,1 | 1,4 | —   |

### 1.5 "Kraftfahrer-Preisindex"

|   |        |       |       |       |      |     |
|---|--------|-------|-------|-------|------|-----|
| "Kraftfahrer-Preisindex"                            | 122,90 | 102,4 | 111,0 | 112,8 | 10,2 | 1,6 |
| Kraftwagen  | 32,72  | 107,0 | 112,0 | 112,5 | 5,1  | 0,4 |
| Neue Personenkraftwagen, einschl. Wohnmobile        | 25,66  | 107,1 | 113,0 | 113,3 | 5,8  | 0,3 |
| Gebrauchte Personenkraftwagen                       | 7,06   | 106,7 | 108,2 | 109,5 | 2,6  | 1,2 |
| Krafträder ohne E-Bike oder Pedelec                 | 1,24   | 106,3 | 112,6 | 112,9 | 6,2  | 0,3 |
| Kraftstoffe   | 35,01  | 91,9  | 113,2 | 116,6 | 26,9 | 3,0 |
| Benzin  | 25,66  | 91,9  | 111,6 | 115,3 | 25,5 | 3,3 |
| Diesel  | 0,71   | 91,6  | 117,7 | 120,3 | 31,3 | 2,2 |
| Autogas   | 7,69   | 94,7  | 116,2 | 118,3 | 24,9 | 1,8 |
| Ersatzteile, Zubehör, Pflegemittel                  | 6,16   | 99,3  | 101,4 | 101,4 | 2,1  | —   |
| Reparaturen, Inspektionen, Parkgebühr und Ähnliches | 19,74  | 110,2 | 114,9 | 118,7 | 7,7  | 3,3 |
| Miete für Garage und Stellplatz                     | 11,11  | 102,0 | 102,3 | 102,3 | 0,3  | —   |
| Fahrschule, Führerscheingebühr                      | 8,45   | 127,0 | 139,6 | 140,6 | 10,7 | 0,7 |
| Kraftfahrzeugversicherung                           | 8,20   | 106,4 | 106,2 | 106,5 | 0,1  | 0,3 |
| Kraftfahrzeugsteuer                                 | 6,21   | 100,9 | 102,3 | 102,3 | 1,4  | —   |

## 2. Verbraucherpreisindex in Hessen im Juli 2021 nach Verwendungszwecken

| Gruppe / Untergruppe                          | Wägungs-<br>anteil<br>in % | 2020       | 2021  |       | Zu- bzw. Abnahme (–)<br>Juli 2021 gegenüber |              |
|---|----------------------------|------------|-------|-------|---|--------------|
|   |                            | Juli       | Juni  | Juli  | Juli<br>2020                                | Juni<br>2021 |
|   |                            | 2015 = 100 |       |       | %   |              |
| 2.1 Nahrungsmittel und alkoholfreie Getränke  |                            |            |       |       |   |              |
| Nahrungsmittel und alkoholfreie Getränke      | 96,85                      | 107,7      | 111,7 | 111,7 | 3,7   | —            |
| Nahrungsmittel                                | 84,87                      | 108,5      | 112,6 | 112,6 | 3,8   | —            |
| Brot und Getreideerzeugnisse                  | 15,03                      | 103,5      | 106,7 | 106,7 | 3,1   | —            |
| Reis, einschl. Reiszubereitungen              | 0,30                       | 108,0      | 112,9 | 113,0 | 4,6   | 0,1          |
| Reis  | 0,23                       | 109,9      | 114,0 | 114,0 | 3,7   | —            |
| Reiszubereitung                               | 0,07                       | 101,6      | 109,6 | 109,8 | 8,1   | 0,2          |
| Mehl u.a. Getreideerzeugnisse                 | 0,36                       | 105,7      | 111,7 | 111,7 | 5,7   | —            |
| Weizenmehl                                    | 0,18                       | 103,9      | 106,9 | 106,9 | 2,9   | —            |
| Grieß, Roggenmehl oder Ähnliches              | 0,18                       | 107,6      | 116,5 | 116,4 | 8,2   | – 0,1        |
| Brot und Brötchen                             | 6,27                       | 106,6      | 109,1 | 109,7 | 2,9   | 0,5          |
| Weißbrot                                      | 0,55                       | 97,1       | 102,1 | 101,4 | 4,4   | – 0,7        |
| Roggenbrot oder Mischbrot                     | 1,63                       | 104,9      | 108,3 | 108,9 | 3,8   | 0,6          |
| Körnerbrot oder Vollkornbrot                  | 0,87                       | 103,8      | 102,0 | 104,5 | 0,7   | 2,5          |
| Brötchen zum Fertigbacken                     | 0,61                       | 100,5      | 108,5 | 109,9 | 9,4   | 1,3          |
| Frisches Brötchen                             | 2,61                       | 112,0      | 113,6 | 113,6 | 1,4   | —            |
| Andere Backwaren                              | 4,56                       | 105,4      | 109,3 | 109,0 | 3,4   | – 0,3        |
| Hefengebäck                                   | 0,71                       | 108,1      | 110,7 | 110,4 | 2,1   | – 0,3        |
| KuchenoderTorte,tiefgefroren                  | 0,28                       | 99,1       | 107,5 | 106,8 | 7,8   | – 0,7        |
| KuchenoderTorte,frisch                        | 1,15                       | 114,2      | 117,7 | 116,0 | 1,6   | – 1,4        |
| Kekse   | 0,56                       | 85,9       | 89,1  | 88,5  | 3,0   | – 0,7        |
| Muffins,Waffeln oder andere Dauerbackwaren    | 0,28                       | 101,6      | 108,6 | 108,6 | 6,9   | —            |
| Knäckebrot                                    | 0,12                       | 106,0      | 111,7 | 107,7 | 1,6   | – 3,6        |
| Toastbrot                                     | 0,39                       | 119,0      | 126,9 | 122,0 | 2,5   | – 3,9        |
| Salzgebäck                                    | 0,99                       | 102,3      | 103,9 | 107,9 | 5,5   | 3,8          |
| Pizza, Quiches u. Ä.                          | 0,89                       | 93,6       | 92,5  | 91,0  | – 2,8                                       | – 1,6        |
| Teigwaren                                     | 1,32                       | 92,2       | 98,1  | 98,0  | 6,3   | – 0,1        |
| Nudeln  | 0,75                       | 92,1       | 98,1  | 95,7  | 3,9   | – 2,4        |
| Nudelfertiggericht                            | 0,57                       | 92,3       | 98,0  | 101,2 | 9,6   | 3,3          |
| Frühstückszubereitungen                       | 1,02                       | 99,7       | 105,5 | 104,6 | 4,9   | – 0,9        |
| Haferflocken                                  | 0,11                       | 94,3       | 103,6 | 102,8 | 9,0   | – 0,8        |
| Cornflakes, Müsli oder Ähnliches              | 0,91                       | 100,3      | 105,7 | 104,9 | 4,6   | – 0,8        |
| Andere Getreideprodukte                       | 0,31                       | 94,0       | 91,1  | 90,4  | – 3,8                                       | – 0,8        |
| Fleisch und Fleischwaren                      | 18,60                      | 115,2      | 117,9 | 118,4 | 2,8   | 0,4          |
| Rind- und Kalbfleisch                         | 2,30                       | 107,6      | 109,4 | 111,1 | 3,3   | 1,6          |
| Rindfleisch zum Kochen                        | 0,17                       | 109,1      | 108,3 | 111,8 | 2,5   | 3,2          |
| Rinderroulade oder Rinderlende                | 0,43                       | 106,4      | 111,5 | 113,0 | 6,2   | 1,3          |
| Rindfleisch zum Schmoren oder Braten          | 1,32                       | 107,4      | 108,4 | 110,4 | 2,8   | 1,8          |
| Rinderhackfleisch                             | 0,28                       | 109,6      | 110,9 | 114,4 | 4,4   | 3,2          |
| Kalbfleisch                                   | 0,10                       | 108,8      | 110,7 | 103,1 | – 5,2                                       | – 6,9        |
| Schweinefleisch                               | 2,78                       | 124,4      | 124,3 | 124,6 | 0,2   | 0,2          |
| Kasseler oder anderes Schweinefleisch         | 0,26                       | 127,8      | 137,8 | 136,9 | 7,1   | – 0,7        |
| Schweinehackfleisch, auch gemischt            | 0,68                       | 120,9      | 121,2 | 123,4 | 2,1   | 1,8          |
| Schweinebraten                                | 1,32                       | 127,2      | 124,5 | 122,7 | – 3,5                                       | – 1,4        |
| Schweinekotelett oder Schweineschnitzel       | 0,52                       | 119,9      | 121,4 | 125,1 | 4,3   | 3,0          |
| Lamm- und Schaffleisch, Ziegenfleisch         | 0,24                       | 113,6      | 118,2 | 116,7 | 2,7   | – 1,3        |
| Geflügelfleisch                               | 2,05                       | 104,8      | 109,2 | 109,2 | 4,2   | —            |
| Frisches Geflügelfleisch                      | 1,59                       | 104,8      | 109,3 | 109,0 | 4,0   | – 0,3        |
| Tiefgefrorenes Geflügelfleisch                | 0,46                       | 104,9      | 108,7 | 109,9 | 4,8   | 1,1          |
| Andere Fleischprodukte                        | 0,23                       | 108,8      | 134,7 | 134,7 | 23,8  | —            |
| Innereien u. a. Schlachtnebenprodukte         | 0,11                       | 115,8      | 117,7 | 115,8 | —   | – 1,6        |
| Fleisch- und Wurstwaren                       | 7,73                       | 116,5      | 117,8 | 118,3 | 1,5   | 0,4          |
| Salami, Zervelatwurst oder andere Dauerwurst  | 2,09                       | 107,0      | 112,8 | 113,9 | 6,4   | 1,0          |
| Roher Schinken, Schinkenspeck oder Bauchspeck | 1,20                       | 119,0      | 121,1 | 121,6 | 2,2   | 0,4          |
| Fleischwurst                                  | 1,86                       | 124,7      | 117,8 | 116,6 | – 6,5                                       | – 1,0        |
| Bratwurst                                     | 0,84                       | 123,4      | 127,1 | 129,9 | 5,3   | 2,2          |

## 2. Verbraucherpreisindex in Hessen im Juli 2021 nach Verwendungszwecken

| Gruppe / Untergruppe                               | Wägungs-<br>anteil<br>in % | 2020       | 2021  |       | Zu- bzw. Abnahme (–)<br>Juli 2021 gegenüber |              |
|--|----------------------------|------------|-------|-------|---|--------------|
|  |                            | Juli       | Juni  | Juli  | Juli<br>2020                                | Juni<br>2021 |
|  |                            | 2015 = 100 |       |       | %   |              |
| Noch: 2.1 Nahrungsmittel und alkoholfreie Getränke |                            |            |       |       |   |              |
| Wurstaufschnitt                                    | 0,65                       | 110,8      | 116,3 | 115,5 | 4,2   | – 0,7        |
| Leberwurst oder Blutwurst                          | 0,80                       | 114,7      | 117,2 | 119,3 | 4,0   | 1,8          |
| Wurstkonserve                                      | /                          | 118,6      | 118,0 | 118,3 | – 0,3                                       | 0,3          |
| Anderes Fleisch, verarbeitet und zubereitet        | 3,16                       | 117,0      | 122,9 | 123,6 | 5,6   | 0,6          |
| Feinkostsalat auf Fleischbasis                     | /                          | 104,2      | 119,1 | 116,6 | 11,9  | – 2,1        |
| Tiefgefrorenes, tafelfertig zubereitetes Fleisch   | /                          | 107,2      | 110,5 | 111,2 | 3,7   | 0,6          |
| Gekochter Schinken oder anderes gegartes Fleisch   | /                          | 122,8      | 127,8 | 128,6 | 4,7   | 0,6          |
| Fleischfertiggericht ohne Beilage, konserviert     | /                          | 111,7      | 114,4 | 114,0 | 2,1   | – 0,3        |
| Gyros oder andere fertige Fleischpfanne            | /                          | 118,6      | 121,3 | 122,3 | 3,1   | 0,8          |
| Zubereitetes Hackfleisch                           | /                          | 115,7      | 122,9 | 125,4 | 8,4   | 2,0          |
| Fisch, Fischwaren und Meeresfrüchte                | 3,17                       | 110,1      | 114,2 | 114,3 | 3,8   | 0,1          |
| Fische und Fischfilets, frisch oder gekühlt        | 0,82                       | 115,0      | 124,4 | 124,2 | 8,0   | – 0,2        |
| Fischfilet, frisch oder gekühlt                    | /                          | 111,1      | 124,5 | 119,5 | 7,6   | – 4,0        |
| Kabeljau oder Lachs, frisch oder gekühlt           | /                          | 119,5      | 119,6 | 131,0 | 9,6   | 9,5          |
| Scholle, Forelle oder Karpfen, frisch oder gekühlt | /                          | 126,1      | 135,4 | 133,9 | 6,2   | – 1,1        |
| Fische und Fischfilets, tiefgefroren               | 0,53                       | 102,3      | 105,6 | 106,7 | 4,3   | 1,0          |
| Meeresfrüchte, frisch oder gekühlt                 | 0,35                       | 120,1      | 122,7 | 124,0 | 3,2   | 1,1          |
| Meeresfrüchte, tiefgefroren                        | 0,11                       | 120,8      | 116,8 | 114,8 | – 5,0                                       | – 1,7        |
| Fisch, getrocknet, geräuchert oder gesalzen        | 0,52                       | 102,8      | 102,4 | 99,2  | – 3,5                                       | – 3,1        |
| Konserven u.a. Zubereitungen von Fisch             | 0,84                       | 109,1      | 113,0 | 114,7 | 5,1   | 1,5          |
| Fischkonserve                                      | /                          | 99,1       | 106,5 | 106,5 | 7,5   | —            |
| Fischmarinade                                      | /                          | 102,4      | 112,7 | 111,8 | 9,2   | – 0,8        |
| Eingelegte Matjes, Fischsalat o. ä.                | /                          | 106,3      | 111,4 | 109,9 | 3,4   | – 1,3        |
| Fischstäbchen o. ä. tiefgefrorene Fischzubereitung | /                          | 121,4      | 118,8 | 124,2 | 2,3   | 4,5          |
| Molkereiprodukte und Eier                          | 14,19                      | 109,7      | 114,3 | 114,3 | 4,2   | —            |
| Vollmilch  | 1,08                       | 114,4      | 120,1 | 118,9 | 3,9   | – 1,0        |
| Teilentrehrte Milch                                | 1,08                       | 120,5      | 124,9 | 125,7 | 4,3   | 0,6          |
| Dauermilch   | 0,23                       | 113,8      | 116,3 | 116,8 | 2,6   | 0,4          |
| Joghurt  | 1,92                       | 100,7      | 109,1 | 107,3 | 6,6   | – 1,6        |
| Käse und Quark                                     | 6,78                       | 107,0      | 109,9 | 109,8 | 2,6   | – 0,1        |
| Hartkäse   | /                          | 118,6      | 117,1 | 116,5 | – 1,8                                       | – 0,5        |
| Schnittkäse  | /                          | 100,3      | 102,9 | 102,6 | 2,3   | – 0,3        |
| Weichkäse  | /                          | 107,8      | 114,0 | 113,6 | 5,4   | – 0,4        |
| Quark  | /                          | 107,5      | 111,2 | 113,1 | 5,2   | 1,7          |
| Frischkäse   | /                          | 111,6      | 113,7 | 110,5 | – 1,0                                       | – 2,8        |
| Anderer Milchprodukte                              | 1,67                       | 118,2      | 119,2 | 120,0 | 1,5   | 0,7          |
| Sahne  | /                          | 128,7      | 132,1 | 133,5 | 3,7   | 1,1          |
| Fertigdessert                                      | /                          | 111,0      | 108,2 | 109,4 | – 1,4                                       | 1,1          |
| Buttermilch oder anderes Milchgetränk              | /                          | 111,6      | 113,9 | 112,9 | 1,2   | – 0,9        |
| Eier   | 1,43                       | 112,4      | 124,0 | 125,7 | 11,8  | 1,4          |
| Speisefette und Speiseöle                          | 2,34                       | 119,0      | 126,6 | 125,4 | 5,4   | – 0,9        |
| Butter   | 1,19                       | 132,1      | 138,5 | 134,8 | 2,0   | – 2,7        |
| Margarine u.a. pflanzliche Fette                   | 0,51                       | 111,3      | 121,3 | 121,5 | 9,2   | 0,2          |
| Margarine  | /                          | 112,7      | 122,8 | 123,0 | 9,1   | 0,2          |
| Olivenöl   | 0,29                       | 105,9      | 110,0 | 112,5 | 6,2   | 2,3          |
| Anderer Speiseöle pflanzlichen Ursprungs           | 0,31                       | 93,8       | 105,0 | 108,0 | 15,1  | 2,9          |
| Anderer Speisefette tierischen Ursprungs           | 0,04                       | 117,7      | 129,7 | 125,2 | 6,4   | – 3,5        |
| Obst   | 8,88                       | 108,8      | 113,8 | 111,4 | 2,4   | – 2,1        |
| Obst, frisch oder gekühlt                          | 7,00                       | 109,4      | 115,0 | 112,0 | 2,4   | – 2,6        |
| Zitrusfrüchte                                      | /                          | 130,6      | 116,1 | 117,6 | – 10,0                                      | 1,3          |
| Bananen  | /                          | 95,4       | 97,8  | 98,0  | 2,7   | 0,2          |
| Äpfel  | /                          | 129,4      | 127,5 | 131,8 | 1,9   | 3,4          |
| Birnen   | /                          | 125,6      | 110,5 | 117,4 | – 6,5                                       | 6,2          |
| Avocados   | /                          | 98,6       | 121,8 | 110,4 | 12,0  | – 9,4        |
| Pfirsiche, Kirschen, u. a. Stein- oder Kernobst    | /                          | 85,3       | 108,9 | 91,8  | 7,6   | – 15,7       |
| Erdbeeren, Himbeeren, Stachelbeeren o. Ä.          | /                          | 95,6       | 112,2 | 109,8 | 14,9  | – 2,1        |

## 2. Verbraucherpreisindex in Hessen im Juli 2021 nach Verwendungszwecken

| Gruppe / Untergruppe                               | Wägungs-<br>anteil<br>in ‰ | 2020       | 2021  |       | Zu- bzw. Abnahme (–)<br>Juli 2021 gegenüber |              |
|--|----------------------------|------------|-------|-------|---|--------------|
|  |                            | Juli       | Juni  | Juli  | Juli<br>2020                                | Juni<br>2021 |
|  |                            | 2015 = 100 |       |       | %   |              |
| Noch: 2.1 Nahrungsmittel und alkoholfreie Getränke |                            |            |       |       |   |              |
| Weintrauben  | /                          | 91,5       | 109,9 | 100,5 | 9,8   | – 8,6        |
| Kiwis, Melonen o.Ä.                                | /                          | 112,1      | 125,3 | 115,7 | 3,2   | – 7,7        |
| Obst, tiefgefroren                                 | 0,18                       | 111,0      | 109,7 | 110,3 | – 0,6                                       | 0,5          |
| Trockenobst, Nüsse u.Ä.                            | 1,28                       | 103,3      | 104,1 | 103,3 | —   | – 0,8        |
| Trockenobst  | /                          | 120,7      | 116,4 | 115,9 | – 4,0                                       | – 0,4        |
| Erdnüsse, Studentenfutter oder Ähnliches           | /                          | 106,6      | 108,4 | 107,5 | 0,8   | – 0,8        |
| Süße Mandeln, Kokosraspeln oder Ähnliches          | /                          | 92,8       | 94,7  | 93,9  | 1,2   | – 0,8        |
| Obstkonserven                                      | 0,42                       | 116,1      | 123,9 | 125,7 | 8,3   | 1,5          |
| Apfelmus oder andere Kernobstkonserve              | /                          | 111,2      | 109,9 | 114,5 | 3,0   | 4,2          |
| Sauerkirschen oder andere Steinobstkonserve        | /                          | 121,9      | 125,6 | 125,6 | 3,0   | —            |
| Ananaskonserve, Erdbeerkonserve oder Ähnliches     | /                          | 109,4      | 135,7 | 138,0 | 26,1  | 1,7          |
| Gemüse   | 11,08                      | 106,9      | 114,4 | 116,4 | 8,9   | 1,7          |
| Gemüse (ohne Kartoffeln), frisch oder gekühlt      | 6,69                       | 101,2      | 110,6 | 111,3 | 10,0  | 0,6          |
| Kopfsalat oder Eisbergsalat                        | /                          | 85,2       | 106,6 | 96,1  | 12,8  | – 9,8        |
| Feldsalat, Lauch, Sellerie o. Ä.                   | /                          | 120,9      | 132,3 | 126,3 | 4,5   | – 4,5        |
| Blumenkohl, Weißkohl oder anderer Kohl             | /                          | 123,1      | 136,8 | 123,5 | 0,3   | – 9,7        |
| Tomaten  | /                          | 79,7       | 97,7  | 100,8 | 26,5  | 3,2          |
| Paprika  | /                          | 98,3       | 104,4 | 112,0 | 13,9  | 7,3          |
| Gurken   | /                          | 87,4       | 89,9  | 109,5 | 25,3  | 21,8         |
| Kürbisse, Auberginen oder Mais                     | /                          | 101,8      | 107,8 | 107,0 | 5,1   | – 0,7        |
| Zwiebeln, Knoblauch oder Ähnliches                 | /                          | 135,3      | 130,4 | 141,7 | 4,7   | 8,7          |
| Champignons oder andere Pilze                      | /                          | 109,1      | 108,2 | 108,5 | – 0,5                                       | 0,3          |
| Möhren   | /                          | 115,7      | 123,6 | 115,6 | – 0,1                                       | – 6,5        |
| Hülsenfrüchte, Spargel, Radieschen oder Ähnliches  | /                          | 107,1      | 108,0 | 122,0 | 13,9  | 13,0         |
| Gemüse (ohne Kartoffeln), tiefgefroren             | 0,47                       | 107,2      | 114,5 | 113,8 | 6,2   | – 0,6        |
| Tiefgefrorener Spinat                              | /                          | 106,8      | 116,3 | 114,9 | 7,6   | – 1,2        |
| Buttergemüse oder anderes tiefgefrorenes Gemüse    | /                          | 107,5      | 112,9 | 112,9 | 5,0   | —            |
| Trockengemüse und konserviertes Gemüse             | 1,73                       | 105,7      | 115,0 | 115,8 | 9,6   | 0,7          |
| Trockengemüse                                      | /                          | 103,7      | 106,8 | 106,8 | 3,0   | —            |
| Gurkenkonserve                                     | /                          | 111,5      | 116,9 | 116,4 | 4,4   | – 0,4        |
| Sauerkrautkonserve                                 | /                          | 113,6      | 119,0 | 119,0 | 4,8   | —            |
| Pilzkonserve                                       | /                          | 107,3      | 111,5 | 111,9 | 4,3   | 0,4          |
| Erbsenkonserve                                     | /                          | 105,5      | 117,9 | 117,9 | 11,8  | —            |
| Stangenspargel oder andere Gemüsekonserve          | /                          | 101,8      | 114,7 | 116,3 | 14,2  | 1,4          |
| Kartoffeln, frisch, gekühlt und verarbeitet        | 1,71                       | 131,6      | 129,7 | 139,3 | 5,9   | 7,4          |
| Kartoffeln   | /                          | 137,5      | 134,0 | 147,4 | 7,2   | 10,0         |
| Pommes frites oder Ähnliches, tiefgefroren         | /                          | 111,1      | 115,5 | 112,2 | 1,0   | – 2,9        |
| Kartoffelkleismehl oder Kartoffelpüree             | /                          | 118,2      | 118,3 | 118,4 | 0,2   | 0,1          |
| Chips und -sticks                                  | 0,48                       | 102,0      | 110,3 | 109,1 | 7,0   | – 1,1        |
| Zucker, Marmelade, Honig und andere Süßwaren       | 7,12                       | 100,0      | 102,5 | 102,2 | 2,2   | – 0,3        |
| Zucker   | 0,32                       | 107,9      | 114,0 | 113,0 | 4,7   | – 0,9        |
| Konfitüre, Marmelade, Honig u.Ä.                   | 1,35                       | 95,2       | 98,2  | 97,0  | 1,9   | – 1,2        |
| Marmelade, Konfitüre oder Gelee                    | /                          | 95,5       | 97,1  | 95,0  | – 0,5                                       | – 2,2        |
| Honig  | /                          | 87,2       | 89,3  | 89,1  | 2,2   | – 0,2        |
| Brotaufstrich auf Nougatbasis                      | /                          | 103,1      | 108,6 | 107,7 | 4,5   | – 0,8        |
| Schokoladen  | 2,35                       | 104,5      | 107,0 | 105,5 | 1,0   | – 1,4        |
| Schokoladentafel                                   | /                          | 101,9      | 105,1 | 103,3 | 1,4   | – 1,7        |
| Riegel oder andere Erzeugnisse aus Schokolade      | /                          | 107,3      | 109,1 | 108,0 | 0,7   | – 1,0        |
| Süßwaren   | 2,20                       | 98,4       | 101,9 | 104,2 | 5,9   | 2,3          |
| Pralinen   | /                          | 99,0       | 102,1 | 104,4 | 5,5   | 2,3          |
| Bonbons  | /                          | 94,9       | 94,2  | 94,5  | – 0,4                                       | 0,3          |
| Kaugummi, Gummibärchen oder Ähnliches              | /                          | 99,1       | 104,0 | 106,9 | 7,9   | 2,8          |
| Speiseeis  | 0,86                       | 96,3       | 94,6  | 92,2  | – 4,3                                       | – 2,5        |
| Süßstoffe u.a. Süßungsmittel                       | 0,04                       | 96,0       | 90,0  | 90,9  | – 5,3                                       | 1,0          |
| Nahrungsmittel, a.n.g.                             | 4,46                       | 103,6      | 106,1 | 105,1 | 1,4   | – 0,9        |
| Soßen, Würzen und Würzmittel                       | 1,59                       | 105,9      | 109,3 | 108,7 | 2,6   | – 0,5        |

## 2. Verbraucherpreisindex in Hessen im Juli 2021 nach Verwendungszwecken

| Gruppe / Untergruppe                               | Wägungs-<br>anteil<br>in % | 2020       | 2021  |       | Zu- bzw. Abnahme (–)<br>Juli 2021 gegenüber |              |
|--|----------------------------|------------|-------|-------|---|--------------|
|  |                            | Juli       | Juni  | Juli  | Juli<br>2020                                | Juni<br>2021 |
|  |                            | 2015 = 100 |       |       | %   |              |
| Noch: 2.1 Nahrungsmittel und alkoholfreie Getränke |                            |            |       |       |   |              |
| Essig  | /                          | 88,8       | 92,4  | 92,0  | 3,6   | – 0,4        |
| Senf   | /                          | 103,5      | 101,1 | 103,2 | – 0,3                                       | 2,1          |
| Tomatenketchup oder Gewürzketchup                  | /                          | 107,6      | 109,7 | 110,1 | 2,3   | 0,4          |
| Soßenpulver, Soßenbinder oder Ähnliches            | /                          | 116,7      | 126,7 | 121,6 | 4,2   | – 4,0        |
| Grillsoße, Sojasoße, Salatdressing oder Ähnliches  | /                          | 104,4      | 106,3 | 106,5 | 2,0   | 0,2          |
| Mayonnaise   | /                          | 98,0       | 102,7 | 103,1 | 5,2   | 0,4          |
| Speisesalz, Küchenkräuter und Gewürze              | 0,76                       | 100,5      | 104,1 | 104,1 | 3,6   | —            |
| Speisesalz   | /                          | 95,7       | 97,0  | 97,5  | 1,9   | 0,5          |
| Tiefgefrorene Küchenkräuter                        | /                          | 102,4      | 109,5 | 109,5 | 6,9   | —            |
| Gewürze  | /                          | 100,1      | 101,5 | 101,6 | 1,5   | 0,1          |
| Säuglings- und Kleinkindernahrung                  | 0,26                       | 105,3      | 107,3 | 108,2 | 2,8   | 0,8          |
| Säuglingsmilchnahrung, Pulverform                  | /                          | 108,8      | 109,4 | 109,9 | 1,0   | 0,5          |
| Fertignahrung für Säuglinge oder Kleinkinder       | /                          | 101,7      | 105,2 | 106,6 | 4,8   | 1,3          |
| Fertiggerichte, a.n.g.                             | 0,54                       | 100,4      | 101,5 | 98,8  | – 1,6                                       | – 2,7        |
| Suppen u.a. Nahrungsmittelzubereitungen            | 1,31                       | 103,6      | 105,3 | 103,3 | – 0,3                                       | – 1,9        |
| Fertigsuppe im Beutel oder Instantbrühe            | /                          | 104,0      | 106,0 | 98,7  | – 5,1                                       | – 6,9        |
| Dosensuppe   | /                          | 106,0      | 110,7 | 109,6 | 3,4   | – 1,0        |
| Backpulver, Vanillezucker oder Ähnliches           | /                          | 102,3      | 98,5  | 98,8  | – 3,4                                       | 0,3          |
| Puddingpulver                                      | /                          | 92,8       | 91,3  | 95,1  | 2,5   | 4,2          |
| Vitamintabletten oder Ähnliches                    | /                          | 104,4      | 105,6 | 105,6 | 1,1   | —            |
| Alkoholfreie Getränke                              | 11,98                      | 102,3      | 105,0 | 105,3 | 2,9   | 0,3          |
| Kaffee, Tee und Kakao                              | 4,04                       | 94,2       | 97,1  | 95,5  | 1,4   | – 1,6        |
| Kaffee u.Ä.  | 3,13                       | 92,0       | 94,9  | 92,9  | 1,0   | – 2,1        |
| Kaffeepads oder Kaffeekapseln                      | /                          | 93,0       | 95,9  | 95,1  | 2,3   | – 0,8        |
| Bohnenkaffee                                       | /                          | 90,8       | 93,7  | 91,7  | 1,0   | – 2,1        |
| Instantkaffee oder Ähnliches                       | /                          | 101,9      | 104,3 | 100,0 | – 1,9                                       | – 4,1        |
| Tee und teeähnliche Erzeugnisse                    | 0,78                       | 100,7      | 103,2 | 103,2 | 2,5   | —            |
| Schwarzer Tee oder grüner Tee                      | /                          | 102,2      | 102,5 | 102,5 | 0,3   | —            |
| Früchtetee oder Kräutertee                         | /                          | 99,9       | 103,6 | 103,6 | 3,7   | —            |
| Kakao und Kakaopulver                              | 0,13                       | 109,1      | 114,3 | 112,8 | 3,4   | – 1,3        |
| Mineralwasser, Limonaden und Säfte                 | 7,94                       | 106,4      | 109,0 | 110,3 | 3,7   | 1,2          |
| Mineralwasser                                      | 2,94                       | 108,8      | 112,6 | 113,9 | 4,7   | 1,2          |
| Mineralwasser mit Kohlensäure                      | /                          | 108,7      | 113,0 | 114,5 | 5,3   | 1,3          |
| Mineralwasser ohne Kohlensäure                     | /                          | 109,5      | 110,5 | 110,6 | 1,0   | 0,1          |
| Erfrischungsgetränke (ohne Mineralwasser)          | 2,69                       | 106,9      | 105,8 | 109,8 | 2,7   | 3,8          |
| Colagetränk  | /                          | 108,6      | 109,5 | 110,1 | 1,4   | 0,5          |
| Koffeinfreie Limonade                              | /                          | 105,1      | 102,0 | 109,6 | 4,3   | 7,5          |
| Frucht- und Gemüsesäfte                            | 2,31                       | 102,7      | 108,1 | 106,4 | 3,6   | – 1,6        |
| Apfelsaft oder ähnlicher Fruchtsaft                | /                          | 105,5      | 113,6 | 111,3 | 5,5   | – 2,0        |
| Orangensaft oder ähnlicher Fruchtsaft              | /                          | 100,3      | 106,3 | 103,1 | 2,8   | – 3,0        |
| Multivitaminsaft                                   | /                          | 100,8      | 99,6  | 103,2 | 2,4   | 3,6          |
| Gemüsesaft   | /                          | 104,9      | 105,6 | 104,8 | – 0,1                                       | – 0,8        |
| 2.2 Alkoholische Getränke und Tabakwaren           |                            |            |       |       |   |              |
| Alkoholische Getränke und Tabakwaren               | 37,77                      | 115,1      | 117,4 | 117,8 | 2,3   | 0,3          |
| Alkoholische Getränke                              | 16,96                      | 103,3      | 105,6 | 106,7 | 3,3   | 1,0          |
| Spirituosen  | 3,53                       | 102,6      | 105,1 | 104,9 | 2,2   | – 0,2        |
| Liköre u.a. Spirituosen                            | 3,42                       | 102,7      | 105,2 | 105,0 | 2,2   | – 0,2        |
| Likör  | /                          | 102,3      | 105,0 | 105,0 | 2,6   | —            |
| Whisky   | /                          | 101,9      | 105,9 | 104,5 | 2,6   | – 1,3        |
| Weinbrand, Cognac oder Ähnliches                   | /                          | 102,0      | 105,1 | 103,2 | 1,2   | – 1,8        |
| Andere Spirituosen                                 | /                          | 103,2      | 105,2 | 105,3 | 2,0   | 0,1          |
| Erfrischungsmixgetränke, unter 6 % Alkoholgehalt   | 0,11                       | 97,0       | 103,4 | 103,4 | 6,6   | —            |
| Wein   | 7,46                       | 105,2      | 108,9 | 109,4 | 4,0   | 0,5          |
| Traubenwein  | 6,95                       | 105,9      | 109,8 | 110,2 | 4,1   | 0,4          |
| Rotwein oder Roséwein                              | /                          | 107,2      | 109,4 | 109,9 | 2,5   | 0,5          |

## 2. Verbraucherpreisindex in Hessen im Juli 2021 nach Verwendungszwecken

| Gruppe / Untergruppe                             | Wägungs-<br>anteil<br>in ‰ | 2020       | 2021  |       | Zu- bzw. Abnahme (–)<br>Juli 2021 gegenüber |              |
|--|----------------------------|------------|-------|-------|---|--------------|
|  |                            | Juli       | Juni  | Juli  | Juli<br>2020                                | Juni<br>2021 |
|  |                            | 2015 = 100 |       |       | %   |              |
| Noch: 2.2 Alkoholische Getränke und Tabakwaren   |                            |            |       |       |   |              |
| Weißwein   | /                          | 107,5      | 114,3 | 114,5 | 6,5   | 0,2          |
| Sekt, Prosecco, Champagner                       | /                          | 101,2      | 104,4 | 105,3 | 4,1   | 0,9          |
| Wein aus anderen Früchten                        | 0,12                       | 108,2      | 112,3 | 112,0 | 3,5   | – 0,3        |
| Wein, über 15 ‰ Alkoholgehalt                    | 0,12                       | 100,5      | 103,1 | 100,9 | 0,4   | – 2,1        |
| Andere weinhaltige Getränke                      | 0,27                       | 87,3       | 88,2  | 90,5  | 3,7   | 2,6          |
| Bier   | 5,97                       | 101,3      | 101,7 | 104,3 | 3,0   | 2,6          |
| Untergäriges Bier                                | 4,63                       | 101,2      | 100,7 | 104,0 | 2,8   | 3,3          |
| Weizenbier, Altbier u.a. Bier                    | 0,51                       | 102,3      | 107,1 | 106,1 | 3,7   | – 0,9        |
| Alkoholfreies Bier, Malzbier u.Ä.                | 0,41                       | 96,8       | 101,6 | 102,4 | 5,8   | 0,8          |
| Biermixgetränke                                  | 0,42                       | 105,1      | 106,2 | 107,5 | 2,3   | 1,2          |
| Tabakwaren                                       | 20,81                      | 124,8      | 127,0 | 126,9 | 1,7   | – 0,1        |
| Zigaretten                                       | 17,08                      | 124,5      | 126,7 | 126,7 | 1,8   | —            |
| Zigarren und Zigarillos                          | 0,54                       | 111,4      | 111,3 | 112,6 | 1,1   | 1,2          |
| Tabak  | 3,19                       | 128,4      | 131,5 | 130,7 | 1,8   | – 0,6        |
| 2.3 Bekleidung und Schuhe                        |                            |            |       |       |   |              |
| Bekleidung und Schuhe                            | 45,34                      | 96,9       | 102,5 | 100,1 | 3,3   | – 2,3        |
| Bekleidung                                       | 35,56                      | 96,9       | 103,4 | 101,0 | 4,2   | – 2,3        |
| Bekleidungsstoffe                                | 0,96                       | 113,2      | 113,1 | 106,8 | – 5,7                                       | – 5,6        |
| Bekleidungsartikel                               | 32,67                      | 95,8       | 102,7 | 100,4 | 4,8   | – 2,2        |
| Bekleidung für Herren                            | 10,13                      | 95,6       | 103,8 | 103,2 | 7,9   | – 0,6        |
| Sakko, Jacke oder Mantel für Herren              | /                          | 87,7       | 95,3  | 93,1  | 6,2   | – 2,3        |
| Herrenanzug                                      | /                          | 91,2       | 104,4 | 104,5 | 14,6  | 0,1          |
| Herrenjeans                                      | /                          | 95,8       | 101,4 | 102,4 | 6,9   | 1,0          |
| Herrenhemd                                       | /                          | 99,7       | 108,5 | 109,9 | 10,2  | 1,3          |
| Herrenshirt                                      | /                          | 99,9       | 122,7 | 121,2 | 21,3  | – 1,2        |
| Herrenpullover oder Herrenstrickjacke            | /                          | 86,9       | 92,0  | 91,3  | 5,1   | – 0,8        |
| Herrenbadebekleidung oder Herrensportbekleidung  | /                          | 100,2      | 98,4  | 96,7  | – 3,5                                       | – 1,7        |
| Herrenunterwäsche                                | /                          | 110,3      | 114,6 | 113,6 | 3,0   | – 0,9        |
| Herrenstrümpfe oder Herrensocken                 | /                          | 99,4       | 105,6 | 104,9 | 5,5   | – 0,7        |
| Bekleidung für Damen                             | 18,95                      | 95,8       | 101,5 | 98,3  | 2,6   | – 3,2        |
| Damenjacke oder Damenmantel                      | /                          | 85,4       | 92,1  | 87,9  | 2,9   | – 4,6        |
| Kostüm, Kleid oder Hosenanzug für Damen          | /                          | 89,9       | 95,7  | 93,9  | 4,4   | – 1,9        |
| Damenrock  | /                          | 82,8       | 105,2 | 97,5  | 17,8  | – 7,3        |
| Damenjeans                                       | /                          | 94,4       | 98,1  | 97,5  | 3,3   | – 0,6        |
| Damenbluse                                       | /                          | 91,5       | 94,1  | 90,5  | – 1,1                                       | – 3,8        |
| Damenshirt                                       | /                          | 114,1      | 113,4 | 109,9 | – 3,7                                       | – 3,1        |
| Pullover, Strickjacke oder Twinset für Damen     | /                          | 90,6       | 100,7 | 96,8  | 6,8   | – 3,9        |
| Damensportbekleidung und Damenbadebekleidung     | /                          | 89,4       | 92,9  | 91,2  | 2,0   | – 1,8        |
| BH oder andere Miederware                        | /                          | 96,6       | 105,2 | 103,6 | 7,2   | – 1,5        |
| Damenunterwäsche                                 | /                          | 106,1      | 112,9 | 111,2 | 4,8   | – 1,5        |
| Damenfeinstrumpfhose oder Damenfeinstrümpfe      | /                          | 108,7      | 115,7 | 116,7 | 7,4   | 0,9          |
| Strümpfe, Socken oder Strumpfhose für Damen      | /                          | 115,0      | 117,9 | 110,6 | – 3,8                                       | – 6,2        |
| Bekleidung für Kinder                            | 3,59                       | 96,4       | 106,2 | 103,1 | 7,0   | – 2,9        |
| Kinderjacke                                      | /                          | 84,9       | 97,5  | 88,4  | 4,1   | – 9,3        |
| Kinderhose                                       | /                          | 92,2       | 99,7  | 101,4 | 10,0  | 1,7          |
| Shirt, Bluse oder Hemd für Kinder                | /                          | 111,6      | 123,2 | 119,8 | 7,3   | – 2,8        |
| Kostüm, Kleid, Rock oder Hosenanzug für Mädchen  | /                          | 89,0       | 111,7 | 102,0 | 14,6  | – 8,7        |
| Kindersportbekleidung                            | /                          | 90,7       | 103,3 | 100,3 | 10,6  | – 2,9        |
| Kinderunterwäsche                                | /                          | 105,0      | 96,2  | 98,7  | – 6,0                                       | 2,6          |
| Strümpfe, Socken oder Strumpfhose für Kinder     | /                          | 107,9      | 106,2 | 103,1 | – 4,4                                       | – 2,9        |
| Säuglings- oder Kleinkinderbekleidung            | /                          | 90,7       | 94,6  | 96,5  | 6,4   | 2,0          |
| Andere Bekleidungsartikel und Bekleidungszubehör | 1,08                       | 105,3      | 109,6 | 107,7 | 2,3   | – 1,7        |
| Andere Bekleidungsartikel                        | 0,80                       | 108,0      | 112,5 | 109,8 | 1,7   | – 2,4        |
| Mütze, Kappe oder Hut                            | /                          | 102,3      | 108,9 | 105,1 | 2,7   | – 3,5        |
| Fahrradhelm                                      | /                          | 111,6      | 120,0 | 116,3 | 4,2   | – 3,1        |

## 2. Verbraucherpreisindex in Hessen im Juli 2021 nach Verwendungszwecken

| Gruppe / Untergruppe                                   | Wägungs-<br>anteil<br>in % | 2020       | 2021  |       | Zu- bzw. Abnahme (–)<br>Juli 2021 gegenüber |              |
|--|----------------------------|------------|-------|-------|---|--------------|
|  |                            | Juli       | Juni  | Juli  | Juli<br>2020                                | Juni<br>2021 |
|  |                            | 2015 = 100 |       |       | %   |              |
| Noch: 2.3 Bekleidung und Schuhe                        |                            |            |       |       |   |              |
| Handschuhe   | /                          | 107,5      | 102,5 | 105,2 | – 2,1                                       | 2,6          |
| Krawatte, Schal oder anderes Bekleidungszubehör        | /                          | 109,1      | 113,9 | 110,8 | 1,6   | – 2,7        |
| Bekleidungszubehör                                     | 0,28                       | 97,7       | 101,2 | 101,5 | 3,9   | 0,3          |
| Chemische Reinigung u.a. Dienstl. für Bekleidung       | 0,85                       | 110,0      | 111,6 | 111,6 | 1,5   | —            |
| Chem. Reinigung, Waschen und Bügeln von Bekleidung     | 0,51                       | 110,1      | 112,8 | 112,8 | 2,5   | —            |
| Chemische Reinigung                                    | /                          | 111,3      | 114,4 | 114,4 | 2,8   | —            |
| Waschen und Bügeln von Bekleidung                      | /                          | 103,3      | 104,4 | 104,4 | 1,1   | —            |
| Änderung und Reparatur von Bekleidung                  | 0,34                       | 110,0      | 109,7 | 109,8 | – 0,2                                       | 0,1          |
| Schuhe   | 9,78                       | 96,8       | 99,2  | 96,5  | – 0,3                                       | – 2,7        |
| Schuhe und Schuhzubehör                                | 9,59                       | 96,5       | 98,9  | 96,1  | – 0,4                                       | – 2,8        |
| Schuhe für Herren                                      | 2,88                       | 98,4       | 100,8 | 99,0  | 0,6   | – 1,8        |
| Klassische Herrenschuhe oder Freizeitschuhe f. Herren  | /                          | 96,3       | 96,7  | 94,3  | – 2,1                                       | – 2,5        |
| Herrenhausschuhe                                       | /                          | 110,9      | 109,0 | 108,9 | – 1,8                                       | – 0,1        |
| Herrensportschuhe                                      | /                          | 101,1      | 109,2 | 108,6 | 7,4   | – 0,5        |
| Schuhe für Damen                                       | 5,32                       | 96,2       | 98,0  | 94,7  | – 1,6                                       | – 3,4        |
| Pumps oder Freizeitschuhe für Damen                    | /                          | 95,1       | 97,0  | 92,8  | – 2,4                                       | – 4,3        |
| Damenhausschuhe  | /                          | 102,1      | 100,1 | 100,4 | – 1,7                                       | 0,3          |
| Damensportschuhe                                       | /                          | 96,7       | 98,0  | 97,6  | 0,9   | – 0,4        |
| Schnürsenkel, Einlegesohlen oder ähnliches Zubehör     | /                          | 110,6      | 115,7 | 115,7 | 4,6   | —            |
| Schuhe für Kinder                                      | 1,39                       | 93,7       | 98,1  | 95,1  | 1,5   | – 3,1        |
| Kinderschuhe   | /                          | 94,6       | 96,8  | 93,5  | – 1,2                                       | – 3,4        |
| Kleinkinderschuhe                                      | /                          | 91,3       | 102,5 | 98,7  | 8,1   | – 3,7        |
| Kinderhausschuhe                                       | /                          | 95,4       | 93,0  | 94,4  | – 1,0                                       | 1,5          |
| Reparatur von Schuhen                                  | 0,19                       | 113,2      | 118,5 | 120,3 | 6,3   | 1,5          |
| 2.4 Wohnung, Wasser, Strom, Gas und andere Brennstoffe |                            |            |       |       |   |              |
| Wohnung, Wasser, Strom, Gas und andere Brennstoffe     | 324,70                     | 104,9      | 106,9 | 107,2 | 2,2   | 0,3          |
| Wohnungsmiete, einschl. Mietwert v. Eigentümerwhg.     | 207,26                     | 107,4      | 108,4 | 108,5 | 1,0   | 0,1          |
| Nettokaltmiete   | 196,32                     | 107,7      | 108,7 | 108,9 | 1,1   | 0,2          |
| Nettokaltmiete Wohnung bis 70 m², gebaut bis 1948      | /                          | 107,4      | 108,6 | 108,8 | 1,3   | 0,2          |
| Nettokaltmiete Wohnung über 70 m², gebaut bis 1948     | /                          | 112,2      | 113,7 | 113,8 | 1,4   | 0,1          |
| Nettokaltmiete Wohnung bis 70 m², gebaut ab 1949       | /                          | 107,6      | 108,5 | 108,6 | 0,9   | 0,1          |
| Nettokaltmiete Wohnung über 70 m², gebaut ab 1949      | /                          | 106,8      | 107,9 | 108,0 | 1,1   | 0,1          |
| Nettokaltmiete Einfamilienhaus                         | /                          | 105,5      | 105,8 | 105,8 | 0,3   | —            |
| Andere Mieten (Garagen o. Stellplatz vom Vermieter)    | 10,94                      | 101,9      | 102,2 | 102,2 | 0,3   | —            |
| Instandhaltung und Reparatur von Wohnung/Wohnhaus      | 12,19                      | 112,6      | 116,6 | 118,1 | 4,9   | 1,3          |
| Erzeugnisse für Instandhaltung und Rep. der Whg.       | 4,93                       | 105,3      | 109,5 | 109,4 | 3,9   | – 0,1        |
| Farben oder Lacke                                      | /                          | 105,0      | 109,4 | 110,4 | 5,1   | 0,9          |
| Tapete, Wand- oder Deckenverkleidung                   | /                          | 98,4       | 101,3 | 100,5 | 2,1   | – 0,8        |
| Tapetenkleister, Verdünnung oder Ähnliches             | /                          | 119,1      | 120,6 | 120,1 | 0,8   | – 0,4        |
| Parkett, Laminat o.a. harte Bodenbeläge                | /                          | 92,9       | 111,3 | 112,1 | 20,7  | 0,7          |
| Baustoffe, Türen, Fenster oder Ähnliches               | /                          | 106,7      | 109,0 | 108,6 | 1,8   | – 0,4        |
| Dienstl. für Instandhaltung u. Rep. der Whg.           | 7,26                       | 117,6      | 121,5 | 124,0 | 5,4   | 2,1          |
| Dienstleistungen im Sanitärbereich                     | 1,69                       | 122,4      | 126,6 | 130,1 | 6,3   | 2,8          |
| Dienstleistungen von Elektrikern                       | 0,48                       | 124,0      | 127,8 | 131,5 | 6,0   | 2,9          |
| Dienstleistungen im Heizungs- und Klimabereich         | 1,31                       | 119,0      | 122,4 | 125,2 | 5,2   | 2,3          |
| Schönheitsreparatur von Malern und Tapezieren          | 1,11                       | 117,9      | 119,9 | 122,5 | 3,9   | 2,2          |
| Dienstleistungen von Tischlern                         | 0,63                       | 115,5      | 118,4 | 122,2 | 5,8   | 3,2          |
| Kleinere Dienstleistungen von anderen Handwerkern      | 2,04                       | 111,7      | 117,0 | 117,7 | 5,4   | 0,6          |
| Wasserversorgung u.a. Dienstl. für die Wohnung         | 36,43                      | 105,6      | 107,1 | 107,1 | 1,4   | —            |
| Wasserversorgung                                       | 7,05                       | 103,4      | 106,8 | 106,8 | 3,3   | —            |
| Müllabfuhr   | 5,90                       | 100,8      | 104,4 | 104,4 | 3,6   | —            |
| Abwasserentsorgung                                     | 5,85                       | 98,2       | 98,1  | 98,1  | – 0,1                                       | —            |
| Andere Dienstleistungen für die Wohnung, a.n.g.        | 17,63                      | 110,6      | 111,0 | 111,0 | 0,4   | —            |
| Grundsteuer, Dienstl. für Gartenpflege u.Ä.            | 15,16                      | 111,1      | 111,2 | 111,2 | 0,1   | —            |
| Gartenpflegearbeiten                                   | /                          | 113,8      | 114,8 | 114,8 | 0,9   | —            |



## 2. Verbraucherpreisindex in Hessen im Juli 2021 nach Verwendungszwecken

| Gruppe / Untergruppe   | Wägungs-<br>anteil<br>in % | 2020       | 2021  |       | Zu- bzw. Abnahme (–)<br>Juli 2021 gegenüber |              |
|--|----------------------------|------------|-------|-------|---|--------------|
|  |                            | Juli       | Juni  | Juli  | Juli<br>2020                                | Juni<br>2021 |
|  |                            | 2015 = 100 |       |       | %   |              |
| Noch: 2.4 Wohnung, Wasser, Strom, Gas und andere Brennstoffe |                            |            |       |       |   |              |
| Grundsteuer B  | /                          | 109,5      | 108,0 | 108,0 | – 1,4                                       | —            |
| Gebäudereinigung, Wartung von Aufzügen o.Ä.                  | /                          | 111,5      | 113,0 | 113,0 | 1,3   | —            |
| Schornstein-, Bürgersteig- und Straßenreinigung              | 2,47                       | 107,8      | 110,1 | 110,1 | 2,1   | —            |
| Straßenreinigung   | /                          | 104,4      | 104,3 | 104,3 | – 0,1                                       | —            |
| Schornsteinfegerentgelt                                      | /                          | 112,3      | 117,8 | 117,9 | 5,0   | 0,1          |
| Strom, Gas und andere Brennstoffe                            | 68,82                      | 95,7       | 100,7 | 101,3 | 5,9   | 0,6          |
| Strom  | 25,92                      | 105,1      | 106,8 | 107,4 | 2,2   | 0,6          |
| Gas, einschließlich Umlage                                   | 24,77                      | 93,7       | 96,8  | 97,0  | 3,5   | 0,2          |
| Erdgas, einschließlich Umlage                                | 24,25                      | 93,8       | 96,4  | 96,5  | 2,9   | 0,1          |
| Erdgas, ohne Umlage  | /                          | 90,2       | 94,9  | 94,9  | 5,2   | —            |
| Umlage für den Betrieb einer Gaszentralheizung               | /                          | 98,4       | 98,4  | 98,4  | —   | —            |
| Flüssiggas   | 0,52                       | 85,6       | 115,5 | 124,0 | 44,9  | 7,4          |
| Heizöl, einschließlich Umlage                                | 11,54                      | 81,9       | 101,1 | 102,6 | 25,3  | 1,5          |
| Leichtes Heizöl  | /                          | 78,5       | 120,2 | 122,5 | 56,1  | 1,9          |
| Umlage für den Betrieb einer Ölzentralheizung                | /                          | 87,1       | 71,4  | 71,9  | – 17,5                                      | 0,7          |
| Feste Brennstoffe  | 1,44                       | 90,8       | 87,8  | 89,4  | – 1,5                                       | 1,8          |
| Kohle  | 0,18                       | 103,6      | 103,1 | 103,1 | – 0,5                                       | —            |
| Andere feste Brennstoffe                                     | 1,26                       | 89,0       | 85,6  | 87,4  | – 1,8                                       | 2,1          |
| Fernwärme u.A.   | 5,15                       | 90,4       | 90,7  | 91,5  | 1,2   | 0,9          |
| 2.5 Möbel, Leuchten, Geräte u. a. Haushaltszubehör           |                            |            |       |       |   |              |
| Möbel, Leuchten, Geräte u.a. Haushaltszubehör                | 50,04                      | 98,8       | 101,7 | 101,9 | 3,1   | 0,2          |
| Möbel, Leuchten, Teppiche u.a. Bodenbeläge                   | 19,42                      | 97,8       | 100,9 | 101,1 | 3,4   | 0,2          |
| Möbel und Leuchten   | 16,50                      | 97,8       | 100,9 | 101,1 | 3,4   | 0,2          |
| Wohnmöbel  | 13,43                      | 98,6       | 101,8 | 102,0 | 3,4   | 0,2          |
| Stuhl oder Eckbank   | /                          | 95,8       | 103,9 | 102,5 | 7,0   | – 1,3        |
| Wohnzimmertisch oder Esszimmertisch                          | /                          | 95,5       | 96,3  | 99,1  | 3,8   | 2,9          |
| Schlafsofa   | /                          | 98,3       | 104,1 | 104,2 | 6,0   | 0,1          |
| Polstergarnitur  | /                          | 96,4       | 96,8  | 97,8  | 1,5   | 1,0          |
| Wohnzimmerschrank oder Vitrine                               | /                          | 95,7       | 99,7  | 97,7  | 2,1   | – 2,0        |
| Regal  | /                          | 89,2       | 100,9 | 101,9 | 14,2  | 1,0          |
| Bett   | /                          | 102,5      | 108,6 | 109,9 | 7,2   | 1,2          |
| Lattenrost oder Sprungrahmen                                 | /                          | 106,5      | 117,7 | 117,7 | 10,5  | —            |
| Matratze   | /                          | 92,3       | 93,1  | 94,8  | 2,7   | 1,8          |
| Kleiderschrank   | /                          | 113,0      | 121,0 | 118,8 | 5,1   | – 1,8        |
| Schränkelement für Einbauküche                               | /                          | 100,5      | 103,2 | 104,0 | 3,5   | 0,8          |
| Küchenzeile oder Einbauküche                                 | /                          | 101,1      | 102,7 | 103,1 | 2,0   | 0,4          |
| Badezimmermöbel  | /                          | 88,3       | 92,0  | 89,7  | 1,6   | – 2,5        |
| Gartenmöbel und Campingmöbel                                 | 0,72                       | 75,1       | 82,0  | 82,6  | 10,0  | 0,7          |
| Beleuchtung  | 1,15                       | 97,4       | 98,0  | 97,6  | 0,2   | – 0,4        |
| Deckenleuchte  | /                          | 97,5       | 94,9  | 94,7  | – 2,9                                       | – 0,2        |
| Tischleuchte, Bodenleuchte oder andere Leuchte               | /                          | 97,3       | 99,5  | 99,0  | 1,7   | – 0,5        |
| Andere Möbel und Einrichtungsgegenstände                     | 1,20                       | 102,3      | 105,5 | 104,4 | 2,1   | – 1,0        |
| Kindermöbel  | /                          | 88,8       | 95,3  | 92,0  | 3,6   | – 3,5        |
| Schreibtisch, Computertisch oder Schreibtischstuhl           | /                          | 108,9      | 115,1 | 112,8 | 3,6   | – 2,0        |
| Garderobenmöbel  | /                          | 101,1      | 98,2  | 100,1 | – 1,0                                       | 1,9          |
| Teppiche u.a. elastische Bodenbeläge                         | 2,60                       | 97,9       | 100,2 | 100,7 | 2,9   | 0,5          |
| Teppiche   | 1,56                       | 96,9       | 97,1  | 97,6  | 0,7   | 0,5          |
| Loser Teppich aus textilem Material                          | /                          | 101,6      | 96,8  | 96,6  | – 4,9                                       | – 0,2        |
| Teppichboden, Teppichfliesen oder Ähnliches                  | /                          | 93,1       | 97,4  | 98,5  | 5,8   | 1,1          |
| Andere elastische Bodenbeläge                                | 0,77                       | 94,6       | 101,0 | 101,6 | 7,4   | 0,6          |
| Verlegen von elastischen Bodenbelägen                        | 0,27                       | 113,0      | 115,3 | 115,9 | 2,6   | 0,5          |
| Rep. von Möbeln, Leuchten und elast. Bodenbelägen            | 0,32                       | 101,2      | 105,0 | 105,5 | 4,2   | 0,5          |
| Heimtextilien  | 3,95                       | 98,4       | 102,8 | 103,1 | 4,8   | 0,3          |
| Gardinen u.Vorhänge; Gardinen-, Möbel- u.ä. Stoffe           | 1,14                       | 94,9       | 98,4  | 97,8  | 3,1   | – 0,6        |
| Bettwaren und Bettwäsche                                     | 1,55                       | 99,8       | 105,4 | 105,7 | 5,9   | 0,3          |

## 2. Verbraucherpreisindex in Hessen im Juli 2021 nach Verwendungszwecken

| Gruppe / Untergruppe                                     | Wägungs-<br>anteil<br>in % | 2020       | 2021  |       | Zu- bzw. Abnahme (–)<br>Juli 2021 gegenüber |              |
|--|----------------------------|------------|-------|-------|---|--------------|
|  |                            | Juli       | Juni  | Juli  | Juli<br>2020                                | Juni<br>2021 |
|  |                            | 2015 = 100 |       |       | %   |              |
| Noch: 2.5 Möbel, Leuchten, Geräte u. a. Haushaltszubehör |                            |            |       |       |   |              |
| Woldecke, Bettdecke, Tagesdecke oder Ähnliches           | /                          | 106,5      | 113,4 | 113,5 | 6,6   | 0,1          |
| Bettbezugsgarnitur oder Bettlaken                        | /                          | 92,2       | 96,4  | 97,0  | 5,2   | 0,6          |
| Tisch- und Badezimmerwäsche                              | 0,64                       | 107,2      | 109,3 | 110,6 | 3,2   | 1,2          |
| Tischdecke, Tischläufer oder Ähnliches                   | /                          | 109,9      | 117,8 | 120,9 | 10,0  | 2,6          |
| Handtuch   | /                          | 105,3      | 103,1 | 103,1 | – 2,1                                       | —            |
| Andere Heimtextilien                                     | 0,62                       | 92,5       | 97,9  | 98,4  | 6,4   | 0,5          |
| Badezimmerteppich oder Badezimmerngarnitur               | /                          | 86,7       | 87,7  | 87,6  | 1,0   | – 0,1        |
| Sonnenschirm   | /                          | 105,6      | 120,9 | 122,9 | 16,4  | 1,7          |
| Haushaltsgeräte  | 8,80                       | 94,6       | 96,5  | 96,7  | 2,2   | 0,2          |
| Elektrische u.a. Haushaltsgroßgeräte                     | 5,72                       | 94,0       | 95,1  | 95,6  | 1,7   | 0,5          |
| Kühl- und Gefriergeräte                                  | 1,45                       | 94,2       | 92,8  | 94,8  | 0,6   | 2,2          |
| Kühlschrank  | /                          | 94,3       | 93,1  | 96,1  | 1,9   | 3,2          |
| Gefrierschrank oder Gefriertruhe                         | /                          | 94,8       | 91,5  | 93,3  | – 1,6                                       | 2,0          |
| Kühl- und Gefrierkombination                             | /                          | 93,9       | 93,0  | 94,0  | 0,1   | 1,1          |
| Waschmaschinen, Geschirrspülmaschinen u.Ä.               | 2,45                       | 94,7       | 95,7  | 95,5  | 0,8   | – 0,2        |
| Waschmaschine  | /                          | 91,3       | 91,7  | 93,2  | 2,1   | 1,6          |
| Geschirrspülmaschine                                     | /                          | 93,5       | 96,6  | 94,6  | 1,2   | – 2,1        |
| Wäschetrockner   | /                          | 101,5      | 101,2 | 100,0 | – 1,5                                       | – 1,2        |
| Kochgeräte   | 0,56                       | 93,7       | 96,6  | 98,3  | 4,9   | 1,8          |
| Herd mit Backofen  | /                          | 93,5       | 97,3  | 99,0  | 5,9   | 1,7          |
| Mikrowellenherd  | /                          | 95,0       | 93,2  | 94,7  | – 0,3                                       | 1,6          |
| Raumheiz- und Klimageräte                                | 0,40                       | 92,0       | 96,1  | 97,7  | 6,2   | 1,7          |
| Kaminofen  | /                          | 94,4       | 98,2  | 101,0 | 7,0   | 2,9          |
| Dunstabzugshaube, Ventilator oder Ähnliches              | /                          | 89,4       | 93,8  | 94,0  | 5,1   | 0,2          |
| Staubsauger u.a. Reinigungsgeräte                        | 0,76                       | 92,5       | 96,4  | 95,4  | 3,1   | – 1,0        |
| Andere Haushaltsgroßgeräte, a.n.g.                       | 0,10                       | 95,7       | 91,0  | 91,4  | – 4,5                                       | 0,4          |
| Elektrische Kleingeräte für den Haushalt                 | 2,69                       | 94,9       | 98,4  | 97,8  | 3,1   | – 0,6        |
| Nahrungsmittelherstellungsmaschinen                      | 1,02                       | 95,0       | 101,7 | 100,7 | 6,0   | – 1,0        |
| Kaffee-, Teemaschinen u.ä. Kleingeräte                   | 0,76                       | 92,5       | 97,6  | 97,6  | 5,5   | —            |
| Elektrische Bügeleisen                                   | 0,18                       | 104,3      | 100,9 | 98,6  | – 5,5                                       | – 2,3        |
| Elektrische Toaster und Grillgeräte                      | 0,26                       | 99,5       | 98,9  | 100,9 | 1,4   | 2,0          |
| Andere elektrische Kleingeräte                           | 0,47                       | 92,4       | 91,4  | 90,1  | – 2,5                                       | – 1,4        |
| Reparatur von Haushaltsgeräten                           | 0,39                       | 101,6      | 104,4 | 104,4 | 2,8   | —            |
| Glaswaren, Tafelgeschirr u.a. Gebrauchsgüter             | 3,68                       | 99,8       | 104,2 | 104,7 | 4,9   | 0,5          |
| Tafelgeschirr, Glas- und Kristallwaren                   | 1,15                       | 99,0       | 102,0 | 103,7 | 4,7   | 1,7          |
| Tafelgeschirr aus Porzellan                              | /                          | 99,2       | 105,5 | 104,6 | 5,4   | – 0,9        |
| Trinkgläser  | /                          | 99,3       | 102,7 | 104,3 | 5,0   | 1,6          |
| Auflaufform, Schüssel oder Ähnliches                     | /                          | 98,8       | 99,8  | 103,0 | 4,3   | 3,2          |
| Bestecke, Schneid- und Silberwaren                       | 0,27                       | 97,4       | 98,2  | 98,7  | 1,3   | 0,5          |
| Küchen- und Haushaltsgeräte, nicht elektrisch            | 2,26                       | 100,4      | 105,9 | 105,9 | 5,5   | —            |
| Bratpfanne oder Kasserolle                               | /                          | 102,5      | 112,3 | 113,1 | 10,3  | 0,7          |
| Kochtopf   | /                          | 100,9      | 104,7 | 104,2 | 3,3   | – 0,5        |
| Küchenwaage, Rührlöffel, Stampfer oder Ähnliches         | /                          | 99,6       | 101,4 | 100,1 | 0,5   | – 1,3        |
| Frischhaltebehälter oder Vorratsbehälter                 | /                          | 96,5       | 102,8 | 103,1 | 6,8   | 0,3          |
| Bügelbrett   | /                          | 90,2       | 96,8  | 97,4  | 8,0   | 0,6          |
| Wäschekorb, Klappbox oder Wanne                          | /                          | 106,0      | 114,1 | 114,6 | 8,1   | 0,4          |
| Babyflasche oder Ähnliches                               | /                          | 100,2      | 109,6 | 110,9 | 10,7  | 1,2          |
| Tafelgeschirr aus Metall, Kunststoff oder Holz           | /                          | 104,7      | 108,7 | 109,3 | 4,4   | 0,6          |
| Werkzeuge und Geräte für Haus und Garten                 | 6,45                       | 97,8       | 100,2 | 100,3 | 2,6   | 0,1          |
| Motorbetr. Großwerkzeuge u.Ä. für Haus und Garten        | 1,97                       | 97,8       | 101,2 | 100,3 | 2,6   | – 0,9        |
| Motorbetrieene Großwerkzeuge und Großgeräte              | 1,63                       | 96,2       | 100,4 | 99,4  | 3,3   | – 1,0        |
| Motorrasenmäher  | /                          | 97,6       | 101,4 | 100,6 | 3,1   | – 0,8        |
| Schlagbohrer   | /                          | 96,8       | 102,6 | 101,9 | 5,3   | – 0,7        |
| Akkuschrauber oder Akkuboerschrauber                     | /                          | 93,4       | 96,8  | 94,9  | 1,6   | – 2,0        |
| Miete von motorbetr. Großwerkzeugen und -geräten         | 0,34                       | 105,5      | 104,8 | 104,8 | – 0,7                                       | —            |
| Gartengeräte, Handwerkzeuge u.a. Gebrauchsgüter          | 4,48                       | 97,8       | 99,8  | 100,3 | 2,6   | 0,5          |

## 2. Verbraucherpreisindex in Hessen im Juli 2021 nach Verwendungszwecken

| Gruppe / Untergruppe                                     | Wägungs-<br>anteil<br>in % | 2020       | 2021  |       | Zu- bzw. Abnahme (–)<br>Juli 2021 gegenüber |              |
|--|----------------------------|------------|-------|-------|---|--------------|
|  |                            | Juli       | Juni  | Juli  | Juli<br>2020                                | Juni<br>2021 |
|  |                            | 2015 = 100 |       |       | %   |              |
| Noch: 2.5 Möbel, Leuchten, Geräte u. a. Haushaltszubehör |                            |            |       |       |   |              |
| Nichtelektrische Kleinwerkzeuge                          | 2,21                       | 100,5      | 106,5 | 107,3 | 6,8   | 0,8          |
| Gartengeräte   | /                          | 105,9      | 112,1 | 114,1 | 7,7   | 1,8          |
| Hammer, Schraubendreher oder Ähnliches                   | /                          | 100,4      | 104,0 | 105,5 | 5,1   | 1,4          |
| Malerpinsel oder Farbröller                              | /                          | 95,6       | 103,8 | 102,9 | 7,6   | – 0,9        |
| Andere Gebrauchsgüter für die Haushaltsführung           | 2,27                       | 95,2       | 93,4  | 93,5  | – 1,8                                       | 0,1          |
| Halogenlampe, Energiesparlampe oder LED-Lampe            | /                          | 90,1       | 89,9  | 90,7  | 0,7   | 0,9          |
| Batterien  | /                          | 103,0      | 95,6  | 92,0  | – 10,7                                      | – 3,8        |
| Steckdose, Stecker, Kabel oder Ähnliches                 | /                          | 99,4       | 98,3  | 100,3 | 0,9   | 2,0          |
| Alarmmelder oder Bewegungsmelder                         | /                          | 81,8       | 78,7  | 80,1  | – 2,1                                       | 1,8          |
| Schlösser, Schlüssel und Beschläge                       | /                          | 96,4       | 97,7  | 98,4  | 2,1   | 0,7          |
| Waren u. Dienstleistungen für die Haushaltsführung       | 7,74                       | 106,4      | 109,4 | 109,2 | 2,6   | – 0,2        |
| Verbrauchsgüter für die Haushaltsführung                 | 4,25                       | 99,7       | 102,3 | 101,8 | 2,1   | – 0,5        |
| Reinigungs- und Pflegemittel                             | 1,82                       | 97,4       | 100,0 | 98,9  | 1,5   | – 1,1        |
| Vollwaschmittel  | /                          | 100,0      | 99,0  | 98,9  | – 1,1                                       | – 0,1        |
| Feinwaschmittel oder Spezialwaschmittel                  | /                          | 97,6       | 103,1 | 101,7 | 4,2   | – 1,4        |
| Weichspüler, Stärke oder Ähnliches                       | /                          | 96,1       | 107,0 | 102,5 | 6,7   | – 4,2        |
| Geschirrspülmittel                                       | /                          | 88,0       | 85,8  | 85,1  | – 3,3                                       | – 0,8        |
| Sanitärreiniger  | /                          | 90,8       | 95,7  | 94,2  | 3,7   | – 1,6        |
| Glasreiniger, Möbelpflegemittel o.a. Pflegemittel        | /                          | 96,7       | 99,7  | 98,2  | 1,6   | – 1,5        |
| Allzweckreiniger o.a. Fußbodenreinigungsmittel           | /                          | 100,7      | 105,0 | 104,1 | 3,4   | – 0,9        |
| Schuhcreme oder anderes Schuhpflegemittel                | /                          | 108,1      | 113,6 | 113,6 | 5,1   | —            |
| Andere Verbrauchsgüter                                   | 2,43                       | 101,4      | 104,0 | 104,0 | 2,6   | —            |
| Filterpapier, Pappbecher oder Ähnliches                  | /                          | 106,6      | 109,8 | 109,8 | 3,0   | —            |
| Alufolie, Klarsichtfolie oder Ähnliches                  | /                          | 103,2      | 105,5 | 107,1 | 3,8   | 1,5          |
| Kerzen   | /                          | 106,0      | 109,6 | 112,6 | 6,2   | 2,7          |
| Nägeln, Schrauben oder Ähnliches                         | /                          | 98,3       | 99,3  | 102,1 | 3,9   | 2,8          |
| Klebstoff, Zündhölzer oder Ähnliches                     | /                          | 102,4      | 103,6 | 101,4 | – 1,0                                       | – 2,1        |
| Bürste, Besen oder andere Reinigungsmittel               | /                          | 90,4       | 96,5  | 97,0  | 7,3   | 0,5          |
| Dienstl. von Hauspersonal u.a. häusliche Dienste         | 3,49                       | 114,5      | 118,0 | 118,1 | 3,1   | 0,1          |
| Dienstleistungen von Hauspersonal                        | 2,78                       | 114,5      | 116,6 | 116,6 | 1,8   | —            |
| Reinigungsleistungen                                     | 0,20                       | 108,0      | 110,7 | 110,7 | 2,5   | —            |
| Andere Dienstleistungen für die Haushaltsführung         | 0,51                       | 117,5      | 128,7 | 129,4 | 10,1  | 0,5          |
| 2.6 Gesundheit   |                            |            |       |       |   |              |
| Gesundheit   | 46,13                      | 105,3      | 106,2 | 105,9 | 0,6   | – 0,3        |
| Medizinische Erzeugnisse, Geräte und Ausrüstungen        | 19,42                      | 102,2      | 104,4 | 103,7 | 1,5   | – 0,7        |
| Pharmazeutische Erzeugnisse                              | 9,65                       | 104,4      | 106,6 | 106,6 | 2,1   | —            |
| Rezeptpflichtige Medikamente, GKV                        | /                          | 104,2      | 100,9 | 100,9 | – 3,2                                       | —            |
| Rezeptpflichtige Medikamente, PKV                        | /                          | 99,2       | 102,2 | 102,2 | 3,0   | —            |
| Rezeptfreie Medikamente                                  | /                          | 107,8      | 111,1 | 111,2 | 3,2   | 0,1          |
| Melissengeist, Gesundheitsbäder oder Ähnliches           | /                          | 102,1      | 104,8 | 103,1 | 1,0   | – 1,6        |
| Andere medizinische Erzeugnisse                          | 1,12                       | 100,7      | 100,8 | 101,2 | 0,5   | 0,4          |
| Schwangerschaftstests, Kondome u.Ä.                      | 0,29                       | 101,9      | 101,0 | 101,0 | – 0,9                                       | —            |
| Andere medizinische Erzeugnisse, a.n.g.                  | 0,83                       | 100,2      | 100,8 | 101,3 | 1,1   | 0,5          |
| Wundpflaster oder andere Verbandstoffe                   | /                          | 97,0       | 97,6  | 98,3  | 1,3   | 0,7          |
| Fieberthermometer, Wärmflasche oder Ähnliches            | /                          | 102,5      | 103,0 | 103,4 | 0,9   | 0,4          |
| Therapeutische Geräte und Ausrüstungen                   | 8,65                       | 100,1      | 102,5 | 100,9 | 0,8   | – 1,6        |
| Brillen und Kontaktlinsen                                | 5,46                       | 101,9      | 104,4 | 101,3 | – 0,6                                       | – 3,0        |
| Hörhilfen  | 1,29                       | 99,3       | 104,1 | 104,4 | 5,1   | 0,3          |
| Rep. v. therapeutischen Geräten u. Ausrüstungen          | 0,56                       | 110,8      | 103,8 | 103,8 | – 6,3                                       | —            |
| Andere therapeutische Geräte und Ausrüstungen            | 1,34                       | 89,2       | 92,9  | 94,5  | 5,9   | 1,7          |
| Ambulante Gesundheitsdienstleistungen                    | 20,22                      | 102,6      | 101,2 | 101,2 | – 1,4                                       | —            |
| Ärztliche Dienstleistungen                               | 10,71                      | 100,0      | 100,0 | 100,0 | —   | —            |
| Ärztliche Dienstleistungen der Allgemeinmedizin          | 2,62                       | 100,0      | 100,0 | 100,0 | —   | —            |
| Ärztliche Dienstleistungen der Fachmedizin               | 8,09                       | 100,0      | 100,0 | 100,0 | —   | —            |
| Zahnärztliche Dienstleistungen                           | 6,80                       | 104,6      | 100,0 | 100,0 | – 4,4                                       | —            |

## 2. Verbraucherpreisindex in Hessen im Juli 2021 nach Verwendungszwecken

| Gruppe / Untergruppe                               | Wägungs-<br>anteil<br>in % | 2020       | 2021  |       | Zu- bzw. Abnahme (–)<br>Juli 2021 gegenüber |              |
|--|----------------------------|------------|-------|-------|---|--------------|
|  |                            | Juli       | Juni  | Juli  | Juli<br>2020                                | Juni<br>2021 |
|  |                            | 2015 = 100 |       |       | %   |              |
| Noch: 2.6 Gesundheit                               |                            |            |       |       |   |              |
| Dienstleistungen nichtärztlicher Gesundheitsberufe | 2,71                       | 107,6      | 109,2 | 109,4 | 1,7   | 0,2          |
| Dienstl. von med. Laboratorien u. Röntgenzentren   | 0,64                       | 100,0      | 100,0 | 100,0 | —   | —            |
| Med. Bäder, Physiotherapie, Krankentransporte u.Ä. | 1,28                       | 113,7      | 117,2 | 117,2 | 3,1   | —            |
| Andere Dienstl. nichtärztlicher Gesundheitsberufe  | 0,79                       | 103,7      | 103,9 | 104,3 | 0,6   | 0,4          |
| Stationäre Gesundheitsdienstleistungen             | 6,49                       | 123,2      | 127,2 | 127,2 | 3,2   | —            |
| 2.7 Verkehr  |                            |            |       |       |   |              |
| Verkehr  | 129,05                     | 102,9      | 111,2 | 113,3 | 10,1  | 1,9          |
| Kauf von Fahrzeugen                                | 34,66                      | 106,8      | 112,0 | 112,5 | 5,3   | 0,4          |
| Personenkraftwagen (ohne Wohnmobile)               | 31,56                      | 107,1      | 112,0 | 112,6 | 5,1   | 0,5          |
| Neue Personenkraftwagen                            | 24,50                      | 107,2      | 113,1 | 113,4 | 5,8   | 0,3          |
| Gebrauchte Personenkraftwagen                      | 7,06                       | 106,7      | 108,2 | 109,5 | 2,6   | 1,2          |
| Krafträder   | 2,11                       | 103,1      | 110,3 | 111,0 | 7,7   | 0,6          |
| E-Bike oder Pedelec                                | /                          | 98,6       | 107,0 | 108,2 | 9,7   | 1,1          |
| Krafträder ohne E-Bike oder Pedelec                | /                          | 106,3      | 112,6 | 112,9 | 6,2   | 0,3          |
| Fahrräder  | 0,99                       | 106,7      | 114,5 | 115,6 | 8,3   | 1,0          |
| Waren und Dienstleistungen für Fahrzeuge           | 70,70                      | 100,0      | 112,8 | 115,5 | 15,5  | 2,4          |
| Ersatzteile und Zubehör für Fahrzeuge              | 6,55                       | 100,2      | 102,7 | 102,6 | 2,4   | – 0,1        |
| Reifen   | 2,78                       | 103,9      | 107,1 | 106,9 | 2,9   | – 0,2        |
| Pkw-Reifen   | /                          | 104,3      | 107,5 | 107,4 | 3,0   | – 0,1        |
| Reifen oder Schlauch für Fahrräder                 | /                          | 101,7      | 105,0 | 104,1 | 2,4   | – 0,9        |
| Andere Einzel- und Ersatzteile für Fahrzeuge       | 2,70                       | 97,1       | 99,1  | 98,8  | 1,8   | – 0,3        |
| Autobatterie                                       | /                          | 104,4      | 106,4 | 106,8 | 2,3   | 0,4          |
| Wischerblätter o.a. Einzel- und Ersatzteil für Pkw | /                          | 94,5       | 93,7  | 93,3  | – 1,3                                       | – 0,4        |
| Autowachs, Lackpflegemittel oder Ähnliches         | /                          | 94,4       | 101,4 | 101,7 | 7,7   | 0,3          |
| Sattel o.a. Ersatzteil für Fahrräder               | /                          | 106,1      | 119,2 | 118,9 | 12,1  | – 0,3        |
| Zubehör für Fahrzeuge                              | 1,07                       | 98,5       | 100,4 | 100,8 | 2,3   | 0,4          |
| Navigationssystem                                  | /                          | 88,1       | 86,5  | 89,6  | 1,7   | 3,6          |
| Automatten, Warndreieck o.a. Zubehör für Fahrzeuge | /                          | 99,3       | 103,0 | 101,5 | 2,2   | – 1,5        |
| Zubehör für Fahrräder                              | /                          | 103,4      | 105,5 | 106,4 | 2,9   | 0,9          |
| Kraft- und Schmierstoffe für Fahrzeuge             | 35,25                      | 92,0       | 113,1 | 116,5 | 26,6  | 3,0          |
| Dieselmotorkraftstoff                              | 8,64                       | 91,6       | 117,7 | 120,3 | 31,3  | 2,2          |
| Diesel, unter 60 Cetan                             | /                          | 90,9       | 117,3 | 120,0 | 32,0  | 2,3          |
| Diesel, 60 und mehr Cetan                          | /                          | 96,8       | 121,5 | 123,3 | 27,4  | 1,5          |
| Benzin   | 25,66                      | 91,9       | 111,6 | 115,3 | 25,5  | 3,3          |
| Superbenzin  | /                          | 91,5       | 111,2 | 115,0 | 25,7  | 3,4          |
| Superbenzin-plus                                   | /                          | 96,7       | 117,2 | 119,7 | 23,8  | 2,1          |
| Andere Kraftstoffe                                 | 0,71                       | 94,7       | 116,2 | 118,3 | 24,9  | 1,8          |
| Schmierstoffe u.Ä.                                 | 0,24                       | 105,7      | 104,4 | 104,0 | – 1,6                                       | – 0,4        |
| Wartung und Reparatur von Fahrzeugen               | 15,69                      | 112,0      | 116,1 | 116,5 | 4,0   | 0,3          |
| Pkw-Wäsche   | /                          | 106,2      | 107,4 | 106,7 | 0,5   | – 0,7        |
| Pkw-Inspektion                                     | /                          | 112,9      | 117,2 | 117,7 | 4,3   | 0,4          |
| Wechseln der Bremsflüssigkeit bei Pkw              | /                          | 112,4      | 114,9 | 115,5 | 2,8   | 0,5          |
| Fahrradinspektion                                  | /                          | 123,5      | 145,1 | 145,1 | 17,5  | —            |
| Pkw-Reparatur                                      | /                          | 110,6      | 113,5 | 113,8 | 2,9   | 0,3          |
| Andere Dienstleistungen für Fahrzeuge              | 13,21                      | 107,0      | 112,9 | 118,3 | 10,6  | 4,8          |
| Miete von Garagen und Stellplätzen für Fahrzeuge   | 2,10                       | 94,0       | 107,5 | 140,3 | 49,3  | 30,5         |
| Miete für Garage oder Stellplatz                   | /                          | 109,9      | 112,5 | 112,6 | 2,5   | 0,1          |
| Mietwagen  | /                          | 91,6       | 107,2 | 145,6 | 59,0  | 35,8         |
| Carsharing   | /                          | 104,3      | 106,0 | 106,7 | 2,3   | 0,7          |
| Straßenbenutzungsgebühren und Parkgebühren         | 0,88                       | 107,0      | 108,8 | 108,5 | 1,4   | – 0,3        |
| Straßenbenutzungsgebühr o.Ä.                       | /                          | 109,1      | 111,1 | 111,1 | 1,8   | —            |
| Parkgebühr   | /                          | 106,7      | 108,4 | 108,0 | 1,2   | – 0,4        |
| Fahrschule, Kfz-Untersuchung, Kfz-Steuer u.Ä.      | 10,23                      | 109,7      | 114,4 | 114,6 | 4,5   | 0,2          |
| Fahrschulunterricht für Pkw, Praxis                | /                          | 127,0      | 138,8 | 139,8 | 10,1  | 0,7          |
| Fahrschulunterricht für Pkw, Theorie               | /                          | 133,6      | 150,5 | 151,6 | 13,5  | 0,7          |

## 2. Verbraucherpreisindex in Hessen im Juli 2021 nach Verwendungszwecken

| Gruppe / Untergruppe                               | Wägungs-<br>anteil<br>in ‰ | 2020       | 2021    |         | Zu- bzw. Abnahme (–)<br>Juli 2021 gegenüber |              |
|--|----------------------------|------------|---------|---------|---|--------------|
|  |                            | Juli       | Juni    | Juli    | Juli<br>2020                                | Juni<br>2021 |
|  |                            | 2015 = 100 |         |         | %   |              |
| Noch: 2.7 Verkehr                                  |                            |            |         |         |   |              |
| Führerscheingebühr für Pkw                         | /                          | 106,9      | 113,9   | 113,9   | 6,5   | —            |
| Zulassungsgebühr für Kraftfahrzeuge                | /                          | 100,0      | 100,0   | 100,0   | —   | —            |
| Kraftfahrzeugsteuer                                | /                          | 100,9      | 102,3   | 102,3   | 1,4   | —            |
| Hauptuntersuchung für Kraftfahrzeuge               | /                          | 127,5      | 135,5   | 135,5   | 6,3   | —            |
| Abgasuntersuchung für Kraftfahrzeuge               | /                          | 114,6      | 120,8   | 120,8   | 5,4   | —            |
| Personen- und Güterbeförderung                     | 23,69                      | 105,6      | 105,4   | 107,8   | 2,1   | 2,3          |
| Personenbeförderung im Schienenverkehr             | 4,57                       | 92,3       | 90,0    | 92,6    | 0,3   | 2,9          |
| Bahnfahrt, Nahverkehr                              | /                          | 113,1      | 114,8   | 114,8   | 1,5   | —            |
| Bahnfahrt, Fernverkehr                             | /                          | 88,5       | 85,5    | 88,5    | —   | 3,5          |
| Personenbeförderung im Straßenverkehr              | 1,25                       | 110,7      | 115,2   | 113,4   | 2,4   | – 1,6        |
| Personenbeförderung mit Omnibussen und Reisebussen | 0,39                       | 114,4      | (128,8) | 122,9   | 7,4   | (– 4,6)      |
| Personenbeförd. mit Taxen u. Fahrgemeinschaften    | 0,86                       | 109,0      | 109,0   | 109,0   | —   | —            |
| Personenbeförderung im Luftverkehr                 | 5,49                       | (112,0)    | (112,2) | (117,0) | (4,5)                                       | (4,3)        |
| Inlandsflüge                                       | 0,40                       | 103,6      | 106,8   | 107,1   | 3,4   | 0,3          |
| Internationale Flüge                               | 5,09                       | (112,7)    | (112,7) | (117,8) | (4,5)                                       | (4,5)        |
| Personenbeförderung im Schiffsverkehr              | 0,53                       | 125,5      | 122,2   | 132,9   | 5,9   | 8,8          |
| Personenbeförderung mit Hochsee- u. Küstenschiffen | 0,25                       | 138,7      | 128,6   | 151,0   | 8,9   | 17,4         |
| Personenbeförderung mit Binnenschiffen             | 0,28                       | 113,7      | 116,5   | 116,9   | 2,8   | 0,3          |
| Kombinierte Personenbeförderungsleistungen         | 11,52                      | 106,2      | 106,2   | 107,4   | 1,1   | 1,1          |
| Einzel- oder Tageskarte Verbundverkehr, Erwachsene | /                          | 107,6      | 107,6   | 108,6   | 0,9   | 0,9          |
| Zeitkarte Verbundverkehr, Ausbildungstarif         | /                          | 108,0      | 107,9   | 108,6   | 0,6   | 0,6          |
| Monatskarte Verbundverkehr, Erwachsene             | /                          | 105,2      | 105,2   | 106,5   | 1,2   | 1,2          |
| Ausgaben für andere Verkehrsdienstleistungen       | 0,33                       | 111,0      | 114,6   | 115,1   | 3,7   | 0,4          |
| 2.8 Post und Telekommunikation                     |                            |            |         |         |   |              |
| Post und Telekommunikation                         | 26,72                      | 93,2       | 94,0    | 94,1    | 1,0   | 0,1          |
| Brief- und Paketdienstleistungen                   | 1,84                       | 113,2      | 113,6   | 113,6   | 0,4   | —            |
| Briefdienstleistungen                              | 1,02                       | 119,6      | 119,6   | 119,6   | —   | —            |
| Paketdienstleistungen                              | 0,82                       | 105,3      | 106,2   | 106,2   | 0,9   | —            |
| Telefone u.a. Geräte für die Kommunikation         | 2,66                       | 75,9       | 73,1    | 74,2    | – 2,2                                       | 1,5          |
| Festnetztelefone                                   | 0,52                       | 89,1       | 88,1    | 88,9    | – 0,2                                       | 0,9          |
| Mobiltelefone ohne Vertrag und ohne SIM-Karte      | 2,14                       | 72,7       | 69,5    | 70,6    | – 2,9                                       | 1,6          |
| Telekommunikationsdienstleistungen                 | 22,22                      | 93,6       | 94,9    | 94,9    | 1,4   | —            |
| Drahtgebundene Telekommunikationsdienstleistungen  | 1,14                       | 103,0      | 105,0   | 105,1   | 2,0   | 0,1          |
| Drahtlose Telekommunikationsdienstleistungen       | 9,27                       | 90,2       | 90,6    | 90,5    | 0,3   | – 0,1        |
| Zugang zu Onlinediensten und zum Internet          | 0,82                       | 92,9       | 94,1    | 94,1    | 1,3   | —            |
| Kombinierte Telekommunikationsdienstleistungen     | 10,99                      | 95,4       | 97,6    | 97,6    | 2,3   | —            |
| 2.9 Freizeit, Unterhaltung und Kultur              |                            |            |         |         |   |              |
| Freizeit, Unterhaltung und Kultur                  | 113,36                     | 111,3      | 108,4   | 114,0   | 2,4   | 5,2          |
| Audio-, Foto-, IT-Geräte und Zubehör               | 14,18                      | 84,1       | 84,9    | 85,4    | 1,5   | 0,6          |
| Rundfunk-, Fernsehgeräte u.Ä.                      | 5,27                       | 73,2       | 72,0    | 72,5    | – 1,0                                       | 0,7          |
| Empfangs-, Wiedergabe- u.a. Geräte für Ton         | 1,20                       | 85,3       | 88,9    | 90,1    | 5,6   | 1,3          |
| Radio ohne Autoradio                               | /                          | 91,7       | 88,7    | 87,7    | – 4,4                                       | – 1,1        |
| Hi-Fi-Anlage, Lautsprecherboxen o. Ä.              | /                          | 88,0       | 91,5    | 93,0    | 5,7   | 1,6          |
| Autoradio oder kombiniert mit Navigationsgerät     | /                          | 77,8       | 82,7    | 83,8    | 7,7   | 1,3          |
| Empfangs-, Wiedergabe- u.a. Geräte für Ton u. Bild | 3,55                       | 66,7       | 63,7    | 64,0    | – 4,0                                       | 0,5          |
| Fernsehgerät                                       | /                          | 63,1       | 59,4    | 59,8    | – 5,2                                       | 0,7          |
| Festplattenrecorder                                | /                          | 82,8       | 85,0    | 84,3    | 1,8   | – 0,8        |
| DVD-Player oder Blu-ray-Player                     | /                          | 102,0      | 92,5    | 90,7    | – 11,1                                      | – 1,9        |
| Heimkino-Anlage                                    | /                          | 92,2       | 91,6    | 86,4    | – 6,3                                       | – 5,7        |
| SAT-Anlage   | /                          | 83,4       | 87,2    | 88,1    | 5,6   | 1,0          |
| Tragbare Bild-, Tonplayer und Fernsehgeräte        | 0,07                       | 99,1       | 100,2   | 98,9    | – 0,2                                       | – 1,3        |
| Andere Empfangs-, Aufnahme- u. Wiedergabegeräte    | 0,45                       | 88,4       | 87,6    | 88,8    | 0,5   | 1,4          |
| Kopfhörer  | /                          | 82,8       | 80,6    | 83,0    | 0,2   | 3,0          |
| E-Book-Reader oder digitaler Bilderrahmen          | /                          | 99,6       | 101,4   | 100,5   | 0,9   | – 0,9        |

## 2. Verbraucherpreisindex in Hessen im Juli 2021 nach Verwendungszwecken

| Gruppe / Untergruppe                               | Wägungs-<br>anteil<br>in % | 2020       | 2021  |       | Zu- bzw. Abnahme (–)<br>Juli 2021 gegenüber |              |
|--|----------------------------|------------|-------|-------|---|--------------|
|  |                            | Juli       | Juni  | Juli  | Juli<br>2020                                | Juni<br>2021 |
|  |                            | 2015 = 100 |       |       | %   |              |
| Noch: 2.9 Freizeit, Unterhaltung und Kultur        |                            |            |       |       |   |              |
| Foto- u. Filmausrüstung, opt. Geräte u. Zubehör    | 0,94                       | 96,5       | 105,2 | 104,3 | 8,1   | – 0,9        |
| Kameras  | 0,59                       | 93,3       | 102,1 | 101,3 | 8,6   | – 0,8        |
| Digitale Kamera                                    | /                          | 100,0      | 108,7 | 107,2 | 7,2   | – 1,4        |
| Digitaler Camcorder                                | /                          | 79,2       | 88,3  | 89,0  | 12,4  | 0,8          |
| Zubehör und Teile für Foto- und Filmausrüstung     | 0,23                       | 101,8      | 112,2 | 111,9 | 9,9   | – 0,3        |
| Optische Geräte                                    | 0,12                       | 101,9      | 106,9 | 104,5 | 2,6   | – 2,2        |
| Informationsverarbeitungsgeräte                    | 5,70                       | 85,7       | 86,9  | 87,6  | 2,2   | 0,8          |
| Personal-Computer                                  | 4,16                       | 83,2       | 85,4  | 86,4  | 3,8   | 1,2          |
| Desktop-PC   | /                          | 95,1       | 88,4  | 89,7  | – 5,7                                       | 1,5          |
| Tragbarer Computer                                 | /                          | 81,4       | 84,9  | 85,9  | 5,5   | 1,2          |
| Zubehör zu Informationsverarbeitungsgeräten        | 1,09                       | 78,4       | 80,4  | 80,5  | 2,7   | 0,1          |
| Drucker  | /                          | 80,6       | 81,6  | 82,3  | 2,1   | 0,9          |
| Scanner  | /                          | 105,8      | 124,3 | 129,0 | 21,9  | 3,8          |
| Tastatur, Mouse o.a. Zubehör für PC                | /                          | 91,3       | 92,6  | 91,9  | 0,7   | – 0,8        |
| Externe Festplatte                                 | /                          | 68,2       | 65,4  | 66,3  | – 2,8                                       | 1,4          |
| Monitor  | /                          | 83,4       | 91,0  | 89,6  | 7,4   | – 1,5        |
| Computersoftware                                   | 0,45                       | 126,1      | 116,6 | 115,2 | – 8,6                                       | – 1,2        |
| Ton-, Bild- u.a. Datenträger                       | 2,00                       | 100,7      | 101,3 | 101,6 | 0,9   | 0,3          |
| Ton-, Bild- u.a. Datenträger, bespielt             | 1,46                       | 107,5      | 108,3 | 108,7 | 1,1   | 0,4          |
| Musik-CD oder Hörbuch                              | /                          | 133,1      | 135,8 | 140,6 | 5,6   | 3,5          |
| Film auf DVD oder Blu-ray                          | /                          | 86,4       | 86,9  | 81,4  | – 5,8                                       | – 6,3        |
| Musikdownload                                      | /                          | 100,1      | 94,5  | 102,5 | 2,4   | 8,5          |
| Musik-Stream                                       | /                          | 95,9       | 93,4  | 96,9  | 1,0   | 3,7          |
| CD's, DVD's u.Ä., unbespielt                       | 0,05                       | 90,5       | 89,5  | 91,9  | 1,5   | 2,7          |
| Andere Aufnahmemedien                              | 0,49                       | 81,4       | 81,6  | 81,6  | 0,2   | —            |
| Speicherkarte oder USB-Stick                       | /                          | 71,3       | 72,5  | 72,2  | 1,3   | – 0,4        |
| Fotoalbum oder Fotobuch                            | /                          | 116,3      | 113,1 | 113,9 | – 2,1                                       | 0,7          |
| Reparatur an Audio-, Foto-, IT-Geräten und Zubehör | 0,27                       | 96,5       | 103,0 | 103,0 | 6,7   | —            |
| Andere Gebrauchsgüter für Freizeit und Kultur      | 2,34                       | 106,4      | 111,0 | 111,4 | 4,7   | 0,4          |
| Langlebige Gebrauchsgüter für Freizeit im Freien   | 1,71                       | 106,2      | 111,6 | 112,1 | 5,6   | 0,4          |
| Wohnmobile, Campinganhänger u.a. Anhänger          | 1,64                       | 106,5      | 111,9 | 112,4 | 5,5   | 0,4          |
| Wohnmobil  | /                          | 105,3      | 110,3 | 110,3 | 4,7   | —            |
| Wohnwagen  | /                          | 111,0      | 115,4 | 115,4 | 4,0   | —            |
| Anhänger für Kraftwagen                            | /                          | 106,9      | 116,3 | 121,2 | 13,4  | 4,2          |
| Boote, Außenbordmotoren und Ausrüstungen für Boote | 0,01                       | 103,5      | 111,6 | 111,7 | 7,9   | 0,1          |
| Ausrüstung für Freizeitpferde und Ponys            | 0,01                       | 81,2       | 96,0  | 94,3  | 16,1  | – 1,8        |
| Andere Gebrauchsgüter für Freizeit im Freien       | 0,05                       | 100,1      | 103,5 | 104,8 | 4,7   | 1,3          |
| Langlebige Gebrauchsgüter für Freizeit in Räumen   | 0,29                       | 104,1      | 106,2 | 106,4 | 2,2   | 0,2          |
| Musikinstrumente                                   | 0,29                       | 104,1      | 106,2 | 106,4 | 2,2   | 0,2          |
| Rep. an Gebrauchsgütern für Freizeit und Kultur    | 0,34                       | 109,2      | 112,0 | 112,0 | 2,6   | —            |
| Andere Güter für Freizeit und Garten, Haustiere    | 17,64                      | 107,3      | 110,2 | 111,5 | 3,9   | 1,2          |
| Spiele, Spielzeug und Hobbywaren                   | 3,68                       | 101,5      | 103,0 | 106,1 | 4,5   | 3,0          |
| Spiel- und Hobbywaren                              | 1,81                       | 91,8       | 92,6  | 98,2  | 7,0   | 6,0          |
| Gesellschaftsspiel                                 | /                          | 95,7       | 95,1  | 96,9  | 1,3   | 1,9          |
| PC-Spiel   | /                          | 80,5       | 87,7  | 95,0  | 18,0  | 8,3          |
| Spielekonsole                                      | /                          | 85,5       | 88,5  | 87,7  | 2,6   | – 0,9        |
| Spiel für Spielekonsole                            | /                          | 98,4       | 95,7  | 106,5 | 8,2   | 11,3         |
| Anderes Spielzeug und Festartikel                  | 1,87                       | 110,8      | 113,2 | 113,7 | 2,6   | 0,4          |
| Puppe  | /                          | 93,7       | 99,9  | 99,9  | 6,6   | —            |
| Dreirad, Roller oder anderes Kindersportfahrzeug   | /                          | 108,1      | 103,3 | 105,2 | – 2,7                                       | 1,8          |
| Teddybär oder anderes Kuscheltier                  | /                          | 85,8       | 86,6  | 89,3  | 4,1   | 3,1          |
| Baukasten, Experimentierkasten oder Modellbausatz  | /                          | 96,2       | 95,2  | 94,7  | – 1,6                                       | – 0,5        |
| Elektrische Modelleisenbahn o. Modellspielzeugauto | /                          | 111,1      | 116,3 | 116,2 | 4,6   | – 0,1        |
| Kaufladen, Puppenhaus oder anderes Spielzeug       | /                          | 82,5       | 84,1  | 84,4  | 2,3   | 0,4          |
| Dekorationsartikel für Feste                       | /                          | 134,0      | 137,9 | 138,6 | 3,4   | 0,5          |
| Güter für Sport, Camping und Erholung              | 2,62                       | 101,9      | 104,0 | 103,1 | 1,2   | – 0,9        |

## 2. Verbraucherpreisindex in Hessen im Juli 2021 nach Verwendungszwecken

| Gruppe / Untergruppe                               | Wägungs-<br>anteil<br>in % | 2020       | 2021    |         | Zu- bzw. Abnahme (–)<br>Juli 2021 gegenüber |              |
|--|----------------------------|------------|---------|---------|---|--------------|
|  |                            | Juli       | Juni    | Juli    | Juli<br>2020                                | Juni<br>2021 |
|  |                            | 2015 = 100 |         |         | %   |              |
| Noch: 2.9 Freizeit, Unterhaltung und Kultur        |                            |            |         |         |   |              |
| Sportartikel                                       | 2,14                       | 100,9      | 103,0   | 102,4   | 1,5   | – 0,6        |
| Fußball oder anderer Sportball                     | /                          | 94,5       | 97,2    | 96,6    | 2,2   | – 0,6        |
| Ski, Snowboard oder anderer Wintersportartikel     | /                          | 96,6       | 90,7    | 89,7    | – 7,1                                       | – 1,1        |
| Schläger, Bälle, Netz für Tennis oder Ähnliches    | /                          | 112,2      | 112,9   | 114,4   | 2,0   | 1,3          |
| Inline-Skates, Schlittschuhe oder Rollschuhe       | /                          | 89,0       | 102,8   | 101,6   | 14,2  | – 1,2        |
| Fußballschuhe oder andere Spezialsportschuhe       | /                          | 98,2       | 98,7    | 97,3    | – 0,9                                       | – 1,4        |
| Planschbecken, Taucherbrille oder Ähnliches        | /                          | 100,3      | 102,7   | 104,6   | 4,3   | 1,9          |
| Fitnessgerät                                       | /                          | 109,1      | 111,8   | 110,6   | 1,4   | – 1,1        |
| Ausrüstungen für Camping und Erholung im Freien    | 0,48                       | 106,4      | 108,3   | 106,6   | 0,2   | – 1,6        |
| Gartenerzeugnisse, Pflanzen und Blumen             | 5,73                       | 117,8      | 122,5   | 123,9   | 5,2   | 1,1          |
| Gartenerzeugnisse                                  | 1,74                       | 103,5      | 108,1   | 109,6   | 5,9   | 1,4          |
| Blumendünger, Rasendünger o.a. Düngemittel         | /                          | 103,2      | 104,6   | 104,3   | 1,1   | – 0,3        |
| Garten- und Blumenerde, Torf oder Ähnliches        | /                          | 118,6      | 125,6   | 128,1   | 8,0   | 2,0          |
| Blumentopf, Blumenkasten oder Rankhilfe            | /                          | 75,8       | 78,8    | 80,1    | 5,7   | 1,6          |
| Pflanzen und Blumen                                | 3,99                       | 124,0      | 128,7   | 130,1   | 4,9   | 1,1          |
| Zimmerblume oder Zimmerpflanze                     | /                          | 112,9      | 118,6   | 120,3   | 6,6   | 1,4          |
| Beetpflanze, Gehölz, Freilandstaude o.Ä.           | /                          | 120,1      | 120,8   | 121,7   | 1,3   | 0,7          |
| Schnittblumen                                      | /                          | 136,2      | 144,5   | 146,2   | 7,3   | 1,2          |
| Gebühr für Blumen- oder Pflanzenzulieferung        | /                          | 105,1      | 111,1   | 111,1   | 5,7   | —            |
| Haustiere, einschl. Ge- und Verbrauchsgüter        | 4,28                       | 100,9      | 103,2   | 104,7   | 3,8   | 1,5          |
| Haustiere  | 0,22                       | 117,0      | 124,5   | 124,5   | 6,4   | —            |
| Güter für Haustiere                                | 4,06                       | 100,1      | 102,1   | 103,6   | 3,5   | 1,5          |
| Vogelfutter  | /                          | 98,5       | 101,6   | 102,3   | 3,9   | 0,7          |
| Hundefutter oder Katzenfutter                      | /                          | 97,4       | 99,0    | 101,1   | 3,8   | 2,1          |
| Futternapf, Vogelkäfig oder Ähnliches              | /                          | 109,7      | 112,9   | 113,5   | 3,5   | 0,5          |
| Arzneimittel für Haustiere                         | /                          | 107,3      | 108,4   | 108,4   | 1,0   | —            |
| Katzenstreu, Vogelsand oder Ähnliches              | /                          | 104,7      | 108,1   | 108,2   | 3,3   | 0,1          |
| Veterinär- u.a. Dienstleistungen für Haustiere     | 1,33                       | 109,2      | 112,0   | 112,0   | 2,6   | —            |
| Tierärztliche Dienstleistung                       | /                          | 109,2      | 112,0   | 112,0   | 2,6   | —            |
| Andere Dienstleistung für Haustiere                | /                          | 109,3      | 112,0   | 112,0   | 2,5   | —            |
| Freizeit- und Kulturdienstleistungen               | 37,41                      | 107,1      | 112,4   | 111,4   | 4,0   | – 0,9        |
| Sport-, Freizeit- und Erholungsdienstleistungen    | 10,12                      | 119,9      | 119,4   | 119,4   | – 0,4                                       | —            |
| Besuch von Sport- und Freizeitveranstaltungen u.Ä. | 1,84                       | 107,8      | 108,7   | 110,3   | 2,3   | 1,5          |
| Besuch einer Sportveranstaltung                    | /                          | 94,9       | (94,3)  | 94,3    | – 0,6                                       | (—)          |
| Besuch eines Vergnügungsparks                      | /                          | 120,2      | 122,5   | 125,5   | 4,4   | 2,4          |
| Freizeit- und Sportdienstleistungen                | 8,28                       | 122,6      | 121,8   | 121,5   | – 0,9                                       | – 0,2        |
| Besuch eines Schwimmbads                           | /                          | 216,6      | 195,0   | 192,8   | – 11,0                                      | – 1,1        |
| Gebühr für Fitnessstudio                           | /                          | 104,5      | 107,4   | 107,4   | 2,8   | —            |
| Fahrt mit Seilbahn oder Skilift                    | /                          | 121,0      | 126,3   | 126,3   | 4,4   | —            |
| Fischereiberechtigungsschein oder Ähnliches        | /                          | 129,5      | 130,7   | 130,7   | 0,9   | —            |
| Musikunterricht                                    | /                          | 101,6      | 103,3   | 103,3   | 1,7   | —            |
| Kulturdienstleistungen                             | 17,29                      | 103,1      | 105,8   | 104,2   | 1,1   | – 1,5        |
| Besuch von Kino, Theater, Konzert, Zirkus u.Ä.     | 5,77                       | 107,0      | (108,5) | 108,9   | 1,8   | (0,4)        |
| Kinobesuch   | /                          | 103,8      | (105,6) | 107,6   | 3,7   | (1,9)        |
| Besuch von Opern, Musical o. Ä.                    | /                          | 107,7      | (106,5) | (107,4) | (– 0,3)                                     | (0,8)        |
| Besuch eines Schauspiels                           | /                          | 107,6      | (113,5) | (112,1) | (4,2)                                       | (– 1,2)      |
| Besuch von Museen, Bibliotheken, Gärten u.Ä.       | 1,59                       | 104,2      | 124,2   | 111,2   | 6,7   | – 10,5       |
| Rundfunk- und Fernsehgebühren                      | 8,80                       | 100,4      | 100,8   | 99,6    | – 0,8                                       | – 1,2        |
| Rundfunkbeitrag                                    | /                          | 99,3       | 99,3    | 99,3    | —   | —            |
| Kabelgebühr  | /                          | 90,9       | 93,3    | 89,9    | – 1,1                                       | – 3,6        |
| Gebühr für Pay-TV oder Video on Demand             | /                          | 129,7      | 128,5   | 123,9   | – 4,5                                       | – 3,6        |
| Miete von Kulturgütern und -zubehör                | 0,13                       | 87,7       | 87,2    | 87,1    | – 0,7                                       | – 0,1        |
| Fotodienstleistungen                               | 1,00                       | 103,8      | 107,9   | 108,2   | 4,2   | 0,3          |
| Glücksspiele                                       | 10,00                      | 101,2      | 116,5   | 115,8   | 14,4  | – 0,6        |
| Druckerzeugnisse, Schreib- und Zeichenwaren        | 15,17                      | 112,8      | 116,8   | 116,7   | 3,5   | – 0,1        |
| Bücher   | 4,68                       | 107,9      | 110,3   | 110,4   | 2,3   | 0,1          |

## 2. Verbraucherpreisindex in Hessen im Juli 2021 nach Verwendungszwecken

| Gruppe / Untergruppe                                | Wägungs-<br>anteil<br>in % | 2020       | 2021    |       | Zu- bzw. Abnahme (–)<br>Juli 2021 gegenüber |              |
|---|----------------------------|------------|---------|-------|---|--------------|
|   |                            | Juli       | Juni    | Juli  | Juli<br>2020                                | Juni<br>2021 |
|   |                            | 2015 = 100 |         |       | %   |              |
| Noch: 2.9 Freizeit, Unterhaltung und Kultur         |                            |            |         |       |   |              |
| Unterhaltungsliteratur                              | 2,08                       | 108,1      | 108,0   | 109,6 | 1,4   | 1,5          |
| Belletristik  | /                          | 108,7      | 108,9   | 109,9 | 1,1   | 0,9          |
| Kinderbuch oder Jugendbuch                          | /                          | 107,0      | 106,3   | 108,8 | 1,7   | 2,4          |
| Schul- und Lehrbücher                               | 0,48                       | 113,1      | 114,5   | 114,5 | 1,2   | —            |
| Andere Bücher                                       | 1,86                       | 107,1      | 111,8   | 110,6 | 3,3   | – 1,1        |
| Sachbuch  | /                          | 107,3      | 112,6   | 111,1 | 3,5   | – 1,3        |
| Reiseführer   | /                          | 103,9      | 104,7   | 104,8 | 0,9   | 0,1          |
| Noten   | /                          | 109,6      | 115,0   | 115,0 | 4,9   | —            |
| E-book-Downloads                                    | 0,26                       | 103,0      | 110,4   | 108,7 | 5,5   | – 1,5        |
| Zeitungen und Zeitschriften                         | 5,40                       | 124,1      | 130,1   | 130,3 | 5,0   | 0,2          |
| Tages- und Wochenzeitungen                          | 4,08                       | 126,0      | 132,2   | 132,5 | 5,2   | 0,2          |
| Tageszeitung  | /                          | 126,0      | 132,7   | 133,0 | 5,6   | 0,2          |
| Wochenzeitung                                       | /                          | 125,7      | 128,7   | 128,7 | 2,4   | —            |
| Zeitschriften und periodische Druckschriften        | 1,32                       | 118,5      | 123,5   | 123,5 | 4,2   | —            |
| Andere Druckerzeugnisse                             | 2,94                       | 104,2      | 106,7   | 106,4 | 2,1   | – 0,3        |
| Ansichtskarte oder Glückwunschkarte                 | /                          | 102,0      | 105,4   | 105,0 | 2,9   | – 0,4        |
| Kalender  | /                          | 107,0      | 108,3   | 108,3 | 1,2   | —            |
| Landkarte, Straßenkarte oder Wanderkarte            | /                          | 108,9      | 109,5   | 109,5 | 0,6   | —            |
| Schreibwaren und Zeichenmaterialien                 | 2,15                       | 106,6      | 111,4   | 110,5 | 3,7   | – 0,8        |
| Papierprodukte                                      | 0,56                       | 100,6      | 104,3   | 102,3 | 1,7   | – 1,9        |
| Briefumschläge, Briefblock oder Briefpapier         | /                          | 100,1      | 101,5   | 101,4 | 1,3   | – 0,1        |
| Schulheft, Malblock oder Zeichenblock               | /                          | 116,9      | 125,7   | 121,3 | 3,8   | – 3,5        |
| Druckerpapier                                       | /                          | 93,0       | 95,2    | 93,5  | 0,5   | – 1,8        |
| Anderes Schreib- und Zeichenmaterial                | 1,59                       | 108,8      | 114,0   | 113,4 | 4,2   | – 0,5        |
| Füllhalter, Kugelschreiber, Füllerpatronen o. Ä.    | /                          | 103,0      | 109,5   | 109,6 | 6,4   | 0,1          |
| Bleistift, Farbstift, Farbkasten o. Ä.              | /                          | 94,0       | 102,6   | 99,7  | 6,1   | – 2,8        |
| Aktenordner, Locher oder anderer Büroartikel        | /                          | 103,4      | 108,0   | 106,7 | 3,2   | – 1,2        |
| Druckerpatrone                                      | /                          | 115,4      | 119,7   | 119,3 | 3,4   | – 0,3        |
| Pauschalreisen                                      | 26,62                      | 134,0      | 109,2   | 133,3 | – 0,5                                       | 22,1         |
| Pauschalreisen im Inland                            | 1,49                       | 121,5      | 120,2   | 124,3 | 2,3   | 3,4          |
| Pauschalreisen ins Ausland                          | 25,13                      | 134,7      | (108,5) | 133,8 | – 0,7                                       | (23,3)       |
| 2.10 Bildungswesen                                  |                            |            |         |       |   |              |
| Bildungswesen                                       | 9,02                       | 87,6       | 88,5    | 88,5  | 1,0   | —            |
| Bildungsdienstl. des Elementar- und Primarbereichs  | 3,38                       | 63,1       | 63,4    | 63,4  | 0,5   | —            |
| Dienstleistungen des Elementarbereichs              | 2,89                       | 56,3       | 56,4    | 56,4  | 0,2   | —            |
| Entgelt für Tagesbetreuung, Kind unter 3 Jahren     | /                          | 108,6      | 108,8   | 108,8 | 0,2   | —            |
| Entgelt für Tagesbetreuung, Kind ab 3 Jahren        | /                          | 21,2       | 21,3    | 21,3  | 0,5   | —            |
| Bildungsdienstl. des Primarbereichs                 | 0,49                       | 103,4      | 104,7   | 104,7 | 1,3   | —            |
| Bildungsdienstl. des Sekundarbereichs               | 1,47                       | 103,5      | 105,3   | 105,3 | 1,7   | —            |
| Bildungsdienstl. des Tertiärbereichs                | 2,13                       | 101,1      | 101,1   | 101,1 | —   | —            |
| Bildungsdienstl. nicht einstuftbarer Einrichtungen  | 2,04                       | 102,7      | 104,9   | 104,7 | 1,9   | – 0,2        |
| Entgelt für Erwachsenenbildung                      | /                          | 99,3       | 101,1   | 100,6 | 1,3   | – 0,5        |
| Nachhilfeunterricht                                 | /                          | 106,7      | 109,4   | 109,4 | 2,5   | —            |
| 2.11 Gaststätten- und Beherbergungsdienstleistungen |                            |            |         |       |   |              |
| Gaststätten- und Beherbergungsdienstleistungen      | 46,77                      | 110,4      | 112,5   | 113,0 | 2,4   | 0,4          |
| Gaststättendienstleistungen                         | 36,39                      | 111,3      | 114,5   | 114,6 | 3,0   | 0,1          |
| Restaurants, Cafés, Straßenverkauf u.Ä.             | 31,77                      | 111,0      | 114,5   | 114,5 | 3,2   | —            |
| Speisen und Getränke in Restaurant, Café, Bar u.Ä.  | 17,23                      | 113,8      | 117,4   | 117,2 | 3,0   | – 0,2        |
| Verzehr eines Frühstücks oder Brunchs               | /                          | 110,7      | 117,6   | 117,4 | 6,1   | – 0,2        |
| Verzehr einer Vorspeise                             | /                          | 115,3      | 116,9   | 117,3 | 1,7   | 0,3          |
| Verzehr einer Hauptspeise                           | /                          | 111,3      | 115,7   | 115,4 | 3,7   | – 0,3        |
| Verzehr einer Nachspeise                            | /                          | 110,3      | 117,1   | 117,1 | 6,2   | —            |
| Verzehr eines alkoholischen Getränks                | /                          | 118,7      | 120,4   | 120,3 | 1,3   | – 0,1        |
| Verzehr eines alkoholfreien Getränks                | /                          | 113,3      | 115,1   | 115,1 | 1,6   | —            |



## 2. Verbraucherpreisindex in Hessen im Juli 2021 nach Verwendungszwecken

| Gruppe / Untergruppe                                      | Wägungs-<br>anteil<br>in ‰ | 2020       | 2021  |       | Zu- bzw. Abnahme (–)<br>Juli 2021 gegenüber |              |
|---|----------------------------|------------|-------|-------|---|--------------|
|   |                            | Juli       | Juni  | Juli  | Juli<br>2020                                | Juni<br>2021 |
|   |                            | 2015 = 100 |       |       | %   |              |
| Noch: 2.11 Gaststätten- und Beherbergungsdienstleistungen |                            |            |       |       |   |              |
| Speisen und Getränke in Fastfoodrestaurants u. Ä.         | 14,54                      | 107,7      | 111,1 | 111,3 | 3,3   | 0,2          |
| Verzehr im Fastfoodrestaurant                             | /                          | 106,8      | 110,3 | 110,6 | 3,6   | 0,3          |
| Speise oder Getränk zum Mitnehmen                         | /                          | 108,3      | 111,8 | 111,6 | 3,0   | – 0,2        |
| Mahlzeit oder Imbiss vom Lieferservice                    | /                          | 112,4      | 115,1 | 115,1 | 2,4   | —            |
| Bewirtschaftungsleistungen von Kantinen und Mensen        | 4,62                       | 113,2      | 114,4 | 115,3 | 1,9   | 0,8          |
| Übernachtungen  | 10,38                      | 107,0      | 105,4 | 107,2 | 0,2   | 1,7          |
| Übernachtungen in Hotels, Gasthöfen u.Ä.                  | 7,58                       | 102,3      | 99,8  | 101,0 | – 1,3                                       | 1,2          |
| Übernachtung  | /                          | 96,0       | 90,9  | 92,6  | – 3,5                                       | 1,9          |
| Miete für Ferienwohnung oder Ferienhaus                   | /                          | 113,7      | 116,2 | 116,2 | 2,2   | —            |
| Übernachtungen in Feriendörfern, Camping u.Ä.             | 2,30                       | 122,5      | 123,0 | 127,6 | 4,2   | 3,7          |
| Campingplatzgebühr  | /                          | 125,2      | 124,8 | 132,4 | 5,8   | 6,1          |
| Übernachtung in Jugendherbergen                           | /                          | 118,3      | 120,5 | 120,6 | 1,9   | 0,1          |
| Übernachtungen in anderen Unterkünften                    | 0,50                       | 107,3      | 108,1 | 108,3 | 0,9   | 0,2          |
| 2.12 Andere Waren und Dienstleistungen                    |                            |            |       |       |   |              |
| Andere Waren und Dienstleistungen                         | 74,25                      | 106,7      | 110,1 | 110,4 | 3,5   | 0,3          |
| Körperpflege  | 22,88                      | 103,0      | 107,5 | 107,8 | 4,7   | 0,3          |
| Friseurleistungen u.a. Dienstl. für Körperpflege          | 10,50                      | 112,4      | 115,5 | 115,6 | 2,8   | 0,1          |
| Friseurleistungen für Herren und Kinder                   | 2,37                       | 114,4      | 118,0 | 118,0 | 3,1   | —            |
| Friseur für Herren  | /                          | 113,3      | 116,4 | 116,4 | 2,7   | —            |
| Friseur für Kinder  | /                          | 121,7      | 128,9 | 128,9 | 5,9   | —            |
| Friseurleistungen für Damen                               | 4,34                       | 112,7      | 117,2 | 117,2 | 4,0   | —            |
| Andere Dienstleistungen für die Körperpflege              | 3,79                       | 110,7      | 112,1 | 112,3 | 1,4   | 0,2          |
| Gesichtskosmetik  | /                          | 104,5      | 102,2 | 102,2 | – 2,2                                       | —            |
| Gebühr für Solarium                                       | /                          | 109,1      | 108,5 | 110,3 | 1,1   | 1,7          |
| Maniküre, Sauna o.a. Dienstl. für Körperpflege            | /                          | 112,8      | 115,4 | 115,7 | 2,6   | 0,3          |
| Elektrische Geräte für die Körperpflege                   | 0,51                       | 84,8       | 85,3  | 86,1  | 1,5   | 0,9          |
| Elektrischer Rasierapparat                                | /                          | 76,5       | 79,6  | 78,6  | 2,7   | – 1,3        |
| Haartrockner oder anderes Haarpflegegerät                 | /                          | 82,3       | 83,2  | 83,5  | 1,5   | 0,4          |
| Elektrische Zahnbürste                                    | /                          | 92,2       | 90,5  | 92,9  | 0,8   | 2,7          |
| Andere Artikel u. Erzeugnisse für die Körperpflege        | 11,87                      | 95,5       | 101,3 | 101,8 | 6,6   | 0,5          |
| Nichtelektr. Gebrauchsgüter für die Körperpflege          | 0,84                       | 110,0      | 117,5 | 116,6 | 6,0   | – 0,8        |
| Haarbürste, Kamm, Haarspange o.Ä.                         | /                          | 109,4      | 115,6 | 117,3 | 7,2   | 1,5          |
| Personenwaage   | /                          | 99,3       | 102,8 | 102,0 | 2,7   | – 0,8        |
| Zahnbürste, nicht elektrisch                              | /                          | 97,2       | 99,9  | 98,8  | 1,6   | – 1,1        |
| Nassrasierer, Rasierklingen oder Ähnliches                | /                          | 120,8      | 132,7 | 131,1 | 8,5   | – 1,2        |
| Verbrauchsgüter für die Körperpflege                      | 11,03                      | 94,4       | 100,1 | 100,7 | 6,7   | 0,6          |
| Haarshampoo   | /                          | 99,0       | 107,0 | 107,6 | 8,7   | 0,6          |
| Haarspray, Haargel oder Ähnliches                         | /                          | 93,5       | 126,3 | 125,4 | 34,1  | – 0,7        |
| Haarfarbe oder Haartönung                                 | /                          | 103,7      | 109,4 | 109,2 | 5,3   | – 0,2        |
| Zahncreme   | /                          | 102,5      | 106,4 | 107,7 | 5,1   | 1,2          |
| Mundwasser, Zahnseide oder Ähnliches                      | /                          | 86,4       | 89,7  | 89,7  | 3,8   | —            |
| Rasierwasser, Rasierschaum oder Ähnliches                 | /                          | 100,3      | 102,9 | 102,9 | 2,6   | —            |
| Feinseife   | /                          | 102,8      | 108,2 | 108,4 | 5,4   | 0,2          |
| Duschgel, Duschbad oder Badezusatz                        | /                          | 97,5       | 104,6 | 104,4 | 7,1   | – 0,2        |
| Toilettenpapier   | /                          | 100,3      | 101,6 | 100,7 | 0,4   | – 0,9        |
| Papiertaschentücher                                       | /                          | 100,4      | 103,3 | 100,2 | – 0,2                                       | – 3,0        |
| Windeln für Säuglinge oder Kleinkinder                    | /                          | 93,2       | 95,2  | 96,1  | 3,1   | 0,9          |
| Tampons, Kosmetiktücher oder andere Hygieneartikel        | /                          | 79,8       | 86,4  | 87,8  | 10,0  | 1,6          |
| Eau de Toilette oder Parfüm                               | /                          | 95,5       | 104,8 | 105,3 | 10,3  | 0,5          |
| Lippenstift oder Lippenpflegestift                        | /                          | 99,4       | 99,7  | 103,2 | 3,8   | 3,5          |
| Nagellack   | /                          | 97,6       | 103,6 | 104,5 | 7,1   | 0,9          |
| Make-up   | /                          | 98,6       | 104,1 | 107,1 | 8,6   | 2,9          |
| Kajalstift oder Mascara                                   | /                          | 99,1       | 93,3  | 96,2  | – 2,9                                       | 3,1          |
| Handcreme   | /                          | 88,8       | 90,7  | 91,2  | 2,7   | 0,6          |
| Tagescreme oder Nachtcreme                                | /                          | 85,7       | 89,1  | 88,4  | 3,2   | – 0,8        |

## 2. Verbraucherpreisindex in Hessen im Juli 2021 nach Verwendungszwecken

| Gruppe / Untergruppe                              | Wägungs-<br>anteil<br>in ‰ | 2020       | 2021  |       | Zu- bzw. Abnahme (–)<br>Juli 2021 gegenüber |              |
|---|----------------------------|------------|-------|-------|---|--------------|
|   |                            | Juli       | Juni  | Juli  | Juli<br>2020                                | Juni<br>2021 |
|   |                            | 2015 = 100 |       |       | %   |              |
| Noch: 2.12 Andere Waren und Dienstleistungen      |                            |            |       |       |   |              |
| Kindercreme                                       | /                          | 100,2      | 105,8 | 105,7 | 5,5   | – 0,1        |
| Deospray oder Deoroller                           | /                          | 96,4       | 99,7  | 103,3 | 7,2   | 3,6          |
| Persönliche Gebrauchsgegenstände, a.n.g.          | 6,16                       | 97,2       | 97,7  | 96,6  | – 0,6                                       | – 1,1        |
| Schmuck und Uhren                                 | 3,23                       | 100,2      | 100,1 | 99,8  | – 0,4                                       | – 0,3        |
| Schmuck   | 1,90                       | 91,5       | 95,7  | 95,9  | 4,8   | 0,2          |
| Schmuck aus Kunststoff, Glas oder Ähnlichem       | /                          | 76,7       | 84,1  | 82,8  | 8,0   | – 1,5        |
| Schmuck aus Edelmetall                            | /                          | 100,1      | 102,4 | 103,6 | 3,5   | 1,2          |
| Armband- u.a. Uhren                               | 1,13                       | 112,1      | 104,6 | 103,3 | – 7,9                                       | – 1,2        |
| Armbanduhr oder Taschenuhr                        | /                          | 113,9      | 105,4 | 103,9 | – 8,8                                       | – 1,4        |
| Wecker, Wanduhr oder Ähnliches                    | /                          | 99,4       | 98,6  | 99,0  | – 0,4                                       | 0,4          |
| Reparatur von Schmuck und Uhren                   | 0,20                       | 116,5      | 117,1 | 117,1 | 0,5   | —            |
| Andere persönliche Gebrauchsgegenstände           | 2,93                       | 93,8       | 95,1  | 93,1  | – 0,7                                       | – 2,1        |
| Reiseartikel u.a. Täschnerwaren                   | 1,45                       | 91,7       | 91,7  | 88,4  | – 3,6                                       | – 3,6        |
| Koffer, Reisetasche oder Ähnliches                | /                          | 96,6       | 99,3  | 98,0  | 1,4   | – 1,3        |
| Handtasche oder Umhängetasche                     | /                          | 87,4       | 85,4  | 81,2  | – 7,1                                       | – 4,9        |
| Aktenkoffer, Aktentasche oder Aktenmappe          | /                          | 91,4       | 99,4  | 98,2  | 7,4   | – 1,2        |
| Schulranzen oder Schulrucksack                    | /                          | 103,5      | 98,4  | 94,0  | – 9,2                                       | – 4,5        |
| Geldbörse, Ausweistasche oder Ähnliches           | /                          | 92,8       | 89,6  | 88,1  | – 5,1                                       | – 1,7        |
| Einkaufs- und Sporttaschen, Rucksäcke o.Ä.        | /                          | 89,9       | 92,6  | 88,6  | – 1,4                                       | – 4,3        |
| Ausstattung für Babys                             | 0,48                       | 88,0       | 93,4  | 93,7  | 6,5   | 0,3          |
| Kinderwagen oder Babytrage                        | /                          | 84,0       | 87,1  | 87,5  | 4,2   | 0,5          |
| Autokindersitz                                    | /                          | 89,0       | 94,9  | 95,1  | 6,9   | 0,2          |
| Andere persönliche Gebrauchsgegenstände, a.n.g.   | 1,00                       | 99,5       | 100,7 | 99,6  | 0,1   | – 1,1        |
| Sarg, Urne, Grabstein o.a. Begräbnisartikel       | /                          | 103,6      | 105,1 | 105,0 | 1,4   | – 0,1        |
| Feuerzeug, Taschenmesser oder Ähnliches           | /                          | 92,0       | 93,5  | 93,3  | 1,4   | – 0,2        |
| Schirm  | /                          | 103,4      | 110,1 | 108,4 | 4,8   | – 1,5        |
| Sonnenbrille                                      | /                          | 97,0       | 98,0  | 95,5  | – 1,5                                       | – 2,6        |
| Wetterstation, Thermometer oder Ähnliches         | /                          | 102,7      | 93,6  | 96,1  | – 6,4                                       | 2,7          |
| Dienstleistungen sozialer Einrichtungen           | 14,17                      | 114,4      | 118,8 | 119,7 | 4,6   | 0,8          |
| Dienstl. Kinderheime, Betreuung nach der Schule   | 1,50                       | 110,7      | 111,7 | 111,7 | 0,9   | —            |
| Dienstl. Altenwohnheime u.ä. Einrichtungen        | 10,16                      | 121,6      | 126,9 | 127,7 | 5,0   | 0,6          |
| Aufwendung f. Altenwohnheim oder betreutes Wohnen | /                          | 120,0      | 123,4 | 123,8 | 3,2   | 0,3          |
| Stationäre Pflege, privat Versicherte             | /                          | 114,8      | 118,8 | 119,4 | 4,0   | 0,5          |
| Stationäre Pflege, gesetzlich Versicherte         | /                          | 122,8      | 129,2 | 130,2 | 6,0   | 0,8          |
| Dienstl. der häusl. Alten- u. Behindertenpflege   | 2,51                       | 87,2       | 90,1  | 91,9  | 5,4   | 2,0          |
| Ambulante Pflege, privat Versicherte              | /                          | 121,9      | 124,9 | 127,1 | 4,3   | 1,8          |
| Ambulante Pflege, gesetzlich Versicherte          | /                          | 73,2       | 75,9  | 77,9  | 6,4   | 2,6          |
| Essen auf Rädern                                  | /                          | 116,3      | 120,1 | 120,5 | 3,6   | 0,3          |
| Versicherungsdienstleistungen                     | 24,68                      | 107,0      | 108,2 | 108,8 | 1,7   | 0,6          |
| Versicherungsdienstleistungen für die Wohnung     | 1,82                       | 99,3       | 94,3  | 94,3  | – 5,0                                       | —            |
| Versicherungsdienstleistungen für die Gesundheit  | 9,51                       | 109,8      | 113,1 | 113,1 | 3,0   | —            |
| Beitrag zur privaten Krankenversicherung          | /                          | 118,0      | 124,2 | 124,2 | 5,3   | —            |
| Beitrag zur Unfallversicherung                    | /                          | 101,1      | 101,1 | 101,1 | —   | —            |
| Versicherungsdienstleistungen für den Verkehr     | 9,07                       | 107,6      | 107,7 | 108,1 | 0,5   | 0,4          |
| Versicherungsdienstl. für private Verkehrsmittel  | 8,99                       | 107,5      | 107,6 | 108,1 | 0,6   | 0,5          |
| Beitrag zur Kraftfahrzeugversicherung             | /                          | 106,4      | 106,2 | 106,5 | 0,1   | 0,3          |
| Beitrag zur Verkehrsrechtsschutzversicherung      | /                          | 119,3      | 122,3 | 124,4 | 4,3   | 1,7          |
| Versicherungsdienstleistung für Reise und Gepäck  | 0,08                       | 112,3      | 114,5 | 114,5 | 2,0   | —            |
| Andere Versicherungsdienstleistungen              | 4,28                       | 102,7      | 104,3 | 106,7 | 3,9   | 2,3          |
| Beitrag zur privaten Haftpflichtversicherung      | /                          | 95,5       | 94,2  | 94,2  | – 1,4                                       | —            |
| Beitrag zur Rechtsschutzversicherung              | /                          | 113,4      | 119,3 | 125,1 | 10,3  | 4,9          |
| Finanzdienstleistungen, a.n.g.                    | 2,07                       | 122,4      | 130,0 | 130,0 | 6,2   | —            |
| Bank- und Sparkassengebühren u.Ä.                 | 1,48                       | 130,0      | 135,1 | 135,2 | 4,0   | 0,1          |
| Gebühren für Anlageberatung, Steuerberatung u.Ä.  | 0,59                       | 103,3      | 117,1 | 117,1 | 13,4  | —            |
| Andere Dienstleistungen, a.n.g.                   | 4,29                       | 106,2      | 113,9 | 114,0 | 7,3   | 0,1          |
| Verwaltungsgebühren                               | 0,42                       | 102,0      | 109,9 | 109,9 | 7,7   | —            |

## 2. Verbraucherpreisindex in Hessen im Juli 2021 nach Verwendungszwecken

| Gruppe / Untergruppe                            | Wägungs-<br>anteil<br>in % | 2020       | 2021  |       | Zu- bzw. Abnahme (–)<br>Juli 2021 gegenüber |              |
|---|----------------------------|------------|-------|-------|---|--------------|
|   |                            | Juli       | Juni  | Juli  | Juli<br>2020                                | Juni<br>2021 |
|   |                            | 2015 = 100 |       |       | %   |              |
| Noch: 2.12 Andere Waren und Dienstleistungen    |                            |            |       |       |   |              |
| Gebühr für Geburtsurkunden, Sterbeurkunden o.Ä. | /                          | 110,3      | 110,3 | 110,6 | 0,3   | 0,3          |
| Passgebühr oder Ähnliches                       | /                          | 100,9      | 109,8 | 109,8 | 8,8   | —            |
| Rechtsberatung, Rechtsanwalts- u. Notargebühren | 1,69                       | 101,9      | 113,8 | 113,8 | 11,7  | —            |
| Bestattungsdienstleistungen                     | 1,75                       | 108,5      | 114,1 | 114,1 | 5,2   | —            |
| Andere Gebühren und Dienstleistungen            | 0,43                       | 118,1      | 117,4 | 118,5 | 0,3   | 0,9          |
| Kleinanzeige in einer Zeitung                   | /                          | 109,2      | 107,3 | 107,3 | – 1,7                                       | —            |
| Kurtaxe   | /                          | 121,5      | 121,3 | 122,8 | 1,1   | 1,2          |

### 3. Verbraucherpreisindex in 3.1 Nach Verwendungs- 2015

| Jahr               | Monat     | Verbraucher-<br>preisindex<br>insgesamt | Nahrungsmittel<br>und alkoholfreie<br>Getränke | Alkoholische<br>Getränke und<br>Tabakwaren | Bekleidung<br>und<br>Schuhe | Wohnung,<br>Wasser, Strom,<br>Gas und andere<br>Brennstoffe | Möbel, Leuchten,<br>Geräte u. a.<br>Haushaltszubehör | Gesundheit |
|--------------------|-----------|---|--|--|-----------------------------|---|--|------------|
| Wägungsanteil in ‰ |           | 1 000,00                                | 96,85  | 37,77                                      | 45,34                       | 324,70  | 50,04  | 46,13      |
| 2017               | D         | 101,7                                   | 103,4  | 104,8                                      | 102,2                       | 100,7   | 99,7   | 102,2      |
| 2018               | D         | 103,2                                   | 105,5  | 107,9                                      | 101,5                       | 102,6   | 99,8   | 102,9      |
| 2019               | D         | 104,5                                   | 106,8  | 110,9                                      | 102,8                       | 104,4   | 100,2  | 104,8      |
| 2020               | D         | 104,9                                   | 108,9  | 114,0                                      | 100,8                       | 105,1   | 100,1  | 105,5      |
| 2017               | August    | 102,2                                   | 102,6  | 105,0                                      | 99,0                        | 100,7   | 99,6   | 102,5      |
|                    | September | 102,4                                   | 103,0  | 106,0                                      | 104,1                       | 101,0   | 99,5   | 102,5      |
|                    | Oktober   | 102,1                                   | 103,7  | 106,0                                      | 105,0                       | 101,0   | 99,5   | 101,9      |
|                    | November  | 101,7                                   | 104,0  | 106,0                                      | 104,3                       | 101,2   | 99,5   | 102,0      |
|                    | Dezember  | 102,2                                   | 104,8  | 105,9                                      | 102,5                       | 101,4   | 99,6   | 102,0      |
| 2018               | Januar    | 101,6                                   | 105,6  | 105,7                                      | 97,0                        | 101,7   | 99,7   | 102,2      |
|                    | Februar   | 101,9                                   | 105,1  | 106,3                                      | 98,8                        | 101,7   | 99,5   | 102,3      |
|                    | März      | 102,4                                   | 105,7  | 106,4                                      | 103,6                       | 101,9   | 99,7   | 102,4      |
|                    | April     | 102,6                                   | 105,7  | 108,0                                      | 104,0                       | 102,1   | 99,8   | 102,2      |
|                    | Mai       | 103,4                                   | 106,2  | 107,6                                      | 103,2                       | 102,3   | 99,7   | 102,2      |
|                    | Juni      | 103,4                                   | 105,7  | 107,7                                      | 100,4                       | 102,5   | 99,9   | 103,0      |
|                    | Juli      | 103,9                                   | 105,4  | 109,1                                      | 95,6                        | 102,6   | 99,7   | 102,7      |
|                    | August    | 103,9                                   | 104,7  | 108,2                                      | 98,7                        | 102,8   | 99,7   | 102,7      |
|                    | September | 104,1                                   | 106,0  | 108,9                                      | 103,6                       | 103,1   | 99,9   | 103,8      |
|                    | Oktober   | 104,2                                   | 105,2  | 109,4                                      | 105,2                       | 103,4   | 99,9   | 103,8      |
|                    | November  | 103,7                                   | 105,5  | 109,4                                      | 105,0                       | 103,7   | 99,9   | 103,8      |
|                    | Dezember  | 103,5                                   | 105,1  | 108,6                                      | 103,1                       | 103,2   | 99,8   | 104,0      |
| 2019               | Januar    | 102,5                                   | 105,9  | 108,8                                      | 98,0                        | 103,4   | 100,0  | 104,2      |
|                    | Februar   | 103,0                                   | 106,4  | 109,7                                      | 99,7                        | 103,7   | 99,9   | 104,3      |
|                    | März      | 103,5                                   | 106,5  | 110,3                                      | 101,8                       | 103,9   | 99,7   | 104,8      |
|                    | April     | 104,4                                   | 106,1  | 111,0                                      | 104,3                       | 104,2   | 100,0  | 104,9      |
|                    | Mai       | 104,8                                   | 106,8  | 111,6                                      | 104,4                       | 104,4   | 100,1  | 104,9      |
|                    | Juni      | 104,9                                   | 106,6  | 110,6                                      | 102,7                       | 104,3   | 100,0  | 104,9      |
|                    | Juli      | 105,4                                   | 106,9  | 111,0                                      | 99,5                        | 104,4   | 100,2  | 105,0      |
|                    | August    | 105,3                                   | 107,3  | 110,9                                      | 99,3                        | 104,5   | 100,0  | 105,0      |
|                    | September | 105,3                                   | 107,1  | 111,5                                      | 104,5                       | 104,7   | 100,3  | 105,1      |
|                    | Oktober   | 105,4                                   | 106,9  | 112,2                                      | 106,5                       | 104,8   | 100,7  | 105,0      |
|                    | November  | 104,6                                   | 107,5  | 112,4                                      | 106,9                       | 104,9   | 100,9  | 105,1      |
|                    | Dezember  | 105,1                                   | 107,6  | 111,2                                      | 105,7                       | 105,1   | 101,0  | 104,9      |
| 2020               | Januar    | 104,4                                   | 108,7  | 111,8                                      | 100,2                       | 105,5   | 101,2  | 104,9      |
|                    | Februar   | 105,0                                   | 110,6  | 112,2                                      | 100,6                       | 105,6   | 101,1  | 105,9      |
|                    | März      | 104,7                                   | 109,8  | 112,0                                      | 104,0                       | 105,4   | 100,8  | 106,1      |
|                    | April     | 105,2                                   | 111,4  | 113,8                                      | 102,4                       | 105,5   | 101,6  | 106,5      |
|                    | Mai       | 105,1                                   | 111,4  | 114,4                                      | (103,6)                     | 105,3   | 100,6  | 106,4      |
|                    | Juni      | 105,7                                   | 110,4  | 115,2                                      | 101,6                       | 105,5   | 100,8  | 106,2      |
|                    | Juli      | 105,3                                   | 107,7  | 115,1                                      | 96,9                        | 104,9   | 98,8   | 105,3      |
|                    | August    | 105,0                                   | 107,0  | 115,1                                      | 96,1                        | 104,8   | 99,0   | 105,4      |
|                    | September | 104,8                                   | 107,1  | 115,4                                      | 100,4                       | 104,6   | 99,3   | 105,4      |
|                    | Oktober   | 104,8                                   | 107,2  | 115,2                                      | 102,4                       | 104,5   | 99,1   | 104,4      |
|                    | November  | 104,0                                   | 107,5  | 114,2                                      | 102,4                       | 104,6   | 99,2   | 104,6      |
|                    | Dezember  | 104,6                                   | 107,4  | 113,4                                      | 98,9                        | 104,9   | 100,0  | 104,6      |
| 2021               | Januar    | 105,3                                   | 109,8  | 114,9                                      | 99,2                        | 105,9   | 102,0  | 105,5      |
|                    | Februar   | 106,1                                   | 111,0  | 115,1                                      | (100,6)                     | 106,2   | 102,2  | 105,6      |
|                    | März      | 106,5                                   | 111,1  | 115,6                                      | (101,5)                     | 106,5   | 101,5  | 105,7      |
|                    | April     | 107,1                                   | 112,7  | 117,3                                      | 100,2                       | 106,6   | 102,1  | 105,7      |
|                    | Mai       | 107,7                                   | 112,3  | 117,2                                      | 102,1                       | 106,7   | 101,6  | 106,4      |
|                    | Juni      | 108,0                                   | 111,7  | 117,4                                      | 102,5                       | 106,9   | 101,7  | 106,2      |
|                    | Juli      | 108,9                                   | 111,7  | 117,8                                      | 100,1                       | 107,2   | 101,9  | 105,9      |

**Hessen (mehrjährige Übersicht)**  
zwecken (12 Hauptgruppen)  
= 100

| Verkehr | Post und<br>Telekommunikation | Freizeit,<br>Unterhaltung und<br>Kultur | Bildungswesen | Gaststätten- und<br>Beherbergungs-<br>dienstleistungen | Andere Waren und<br>Dienstleistungen | Jahr               | Monat     |
|---------|-------------------------------|---|---------------|--|--------------------------------------|--------------------|-----------|
| 129,05  | 26,72                         | 113,36                                  | 9,02          | 46,77  | 74,25                                | Wägungsanteil in ‰ |           |
| 101,7   | 97,5                          | 102,2                                   | 102,6         | 104,0  | 101,9                                | 2017               | D         |
| 104,9   | 96,5                          | 103,1                                   | 96,5          | 106,2  | 102,8                                | 2018               | D         |
| 105,8   | 95,8                          | 103,4                                   | 87,9          | 108,5  | 105,0                                | 2019               | D         |
| 103,2   | 94,2                          | 103,9                                   | 88,3          | 109,7  | 106,9                                | 2020               | D         |
| 101,5   | 97,1                          | 108,6                                   | 102,8         | 104,6  | 102,3                                | 2017               | August    |
| 101,9   | 97,1                          | 105,2                                   | 103,0         | 105,8  | 102,5                                |                    | September |
| 101,8   | 97,0                          | 103,2                                   | 103,1         | 105,2  | 101,5                                |                    | Oktober   |
| 102,3   | 96,9                          | 98,5                                    | 103,1         | 104,7  | 101,3                                |                    | November  |
| 102,5   | 96,9                          | 102,2                                   | 103,1         | 104,7  | 101,3                                |                    | Dezember  |
| 102,5   | 97,0                          | 96,9                                    | 103,0         | 105,2  | 102,0                                | 2018               | Januar    |
| 102,3   | 96,9                          | 98,8                                    | 103,4         | 105,4  | 102,3                                |                    | Februar   |
| 102,1   | 96,6                          | 101,0                                   | 103,5         | 105,3  | 102,5                                |                    | März      |
| 103,2   | 96,6                          | 99,9                                    | 103,4         | 105,4  | 102,8                                |                    | April     |
| 104,7   | 96,6                          | 104,3                                   | 103,4         | 105,9  | 102,7                                |                    | Mai       |
| 104,9   | 96,5                          | 104,6                                   | 103,1         | 107,0  | 102,7                                |                    | Juni      |
| 105,3   | 96,5                          | 110,3                                   | 102,9         | 106,0  | 102,9                                |                    | Juli      |
| 106,0   | 96,2                          | 109,7                                   | 87,1          | 106,4  | 103,0                                |                    | August    |
| 106,5   | 96,2                          | 106,2                                   | 87,1          | 107,3  | 103,0                                |                    | September |
| 106,9   | 96,1                          | 105,6                                   | 87,0          | 106,9  | 103,2                                |                    | Oktober   |
| 108,4   | 96,1                          | 98,0                                    | 87,1          | 107,1  | 103,2                                |                    | November  |
| 106,2   | 96,2                          | 101,5                                   | 87,2          | 106,6  | 103,2                                |                    | Dezember  |
| 104,0   | 96,2                          | 96,0                                    | 87,5          | 106,8  | 103,6                                | 2019               | Januar    |
| 103,8   | 96,2                          | 98,0                                    | 87,6          | 107,2  | 103,8                                |                    | Februar   |
| 104,3   | 96,1                          | 99,5                                    | 87,6          | 108,4  | 103,6                                |                    | März      |
| 106,3   | 96,0                          | 103,0                                   | 87,6          | 108,0  | 104,5                                |                    | April     |
| 107,8   | 95,6                          | 102,5                                   | 87,6          | 109,3  | 105,0                                |                    | Mai       |
| 106,7   | 95,3                          | 106,5                                   | 87,7          | 108,6  | 105,1                                |                    | Juni      |
| 107,0   | 95,6                          | 110,7                                   | 87,8          | 108,7  | 105,3                                |                    | Juli      |
| 106,2   | 95,5                          | 109,8                                   | 88,2          | 108,9  | 105,5                                |                    | August    |
| 106,2   | 95,6                          | 106,5                                   | 88,3          | 109,6  | 105,6                                |                    | September |
| 106,0   | 95,7                          | 106,3                                   | 88,4          | 109,3  | 106,2                                |                    | Oktober   |
| 105,8   | 95,7                          | 98,6                                    | 88,4          | 108,7  | 106,2                                |                    | November  |
| 106,0   | 95,6                          | 102,9                                   | 88,4          | 108,3  | 106,0                                |                    | Dezember  |
| 106,1   | 95,8                          | 96,1                                    | 88,4          | 109,1  | 106,2                                | 2020               | Januar    |
| 105,9   | 95,8                          | 98,6                                    | 88,9          | 109,6  | 106,6                                |                    | Februar   |
| 103,8   | 95,6                          | 99,0                                    | 89,1          | 109,2  | 106,5                                |                    | März      |
| 102,4   | 95,5                          | 102,8                                   | 89,1          | 108,6  | 106,8                                |                    | April     |
| 101,8   | 95,3                          | 102,4                                   | (89,1)        | (110,0)  | 107,1                                |                    | Mai       |
| 103,3   | 95,3                          | 106,7                                   | 87,9          | 110,2  | 107,3                                |                    | Juni      |
| 102,9   | 93,2                          | 111,3                                   | 87,6          | 110,4  | 106,7                                |                    | Juli      |
| 102,9   | 93,0                          | 109,9                                   | 87,8          | 110,2  | 106,9                                |                    | August    |
| 102,2   | 92,9                          | 107,3                                   | 87,9          | 109,8  | 107,0                                |                    | September |
| 102,3   | 92,7                          | 107,3                                   | 87,7          | 110,0  | 107,0                                |                    | Oktober   |
| 101,9   | 92,6                          | 100,1                                   | 87,8          | 109,6  | 107,2                                |                    | November  |
| 102,9   | 92,4                          | 104,8                                   | 87,7          | (110,0)  | 107,3                                |                    | Dezember  |
| 106,5   | 94,4                          | 98,6                                    | 88,2          | (110,6)  | 108,8                                | 2021               | Januar    |
| 107,7   | 94,3                          | 101,2                                   | 88,3          | (110,8)  | 108,9                                |                    | Februar   |
| 109,7   | 94,2                          | 101,7                                   | 88,4          | (109,7)  | 109,4                                |                    | März      |
| 109,8   | 94,1                          | 105,0                                   | 88,4          | (109,2)  | 109,7                                |                    | April     |
| 110,5   | 94,1                          | 107,4                                   | 88,6          | (110,1)  | 110,1                                |                    | Mai       |
| 111,2   | 94,0                          | 108,4                                   | 88,5          | (112,5)  | 110,1                                |                    | Juni      |
| 113,3   | 94,1                          | 114,0                                   | 88,5          | 113,0  | 110,4                                |                    | Juli      |

### 3. Verbraucherpreisindex in

#### 3.2 Nach Verwen- – Verän-

| Jahr | Monat | Verbraucher-<br>preisindex<br>insgesamt | Nahrungsmittel<br>und alkoholfreie<br>Getränke | Alkoholische<br>Getränke und<br>Tabakwaren | Bekleidung<br>und<br>Schuhe | Wohnung,<br>Wasser, Strom,<br>Gas und andere<br>Brennstoffe | Möbel, Leuchten,<br>Geräte u. a.<br>Haushaltszubehör | Gesundheit |
|------|-------|---|--|--|-----------------------------|---|--|------------|
|------|-------|---|--|--|-----------------------------|---|--|------------|

Zu- bzw. Abnahme (–)

|      |           |       |       |       |         |       |       |       |
|------|-----------|-------|-------|-------|---------|-------|-------|-------|
| 2019 | August    | – 0,1 | 0,4   | – 0,1 | – 0,2   | 0,1   | – 0,2 | —     |
|      | September | —     | – 0,2 | 0,5   | 5,2     | 0,2   | 0,3   | 0,1   |
|      | Oktober   | 0,1   | – 0,2 | 0,6   | 1,9     | 0,1   | 0,4   | – 0,1 |
|      | November  | – 0,8 | 0,6   | 0,2   | 0,4     | 0,1   | 0,2   | 0,1   |
|      | Dezember  | 0,5   | 0,1   | – 1,1 | – 1,1   | 0,2   | 0,1   | – 0,2 |
| 2020 | Januar    | – 0,7 | 1,0   | 0,5   | – 5,2   | 0,4   | 0,2   | —     |
|      | Februar   | 0,6   | 1,7   | 0,4   | 0,4     | 0,1   | – 0,1 | 1,0   |
|      | März      | – 0,3 | – 0,7 | – 0,2 | 3,4     | – 0,2 | – 0,3 | 0,2   |
|      | April     | 0,5   | 1,5   | 1,6   | – 1,5   | 0,1   | 0,8   | 0,4   |
|      | Mai       | – 0,1 | —     | 0,5   | (1,2)   | – 0,2 | – 1,0 | – 0,1 |
|      | Juni      | 0,6   | – 0,9 | 0,7   | (– 1,9) | 0,2   | 0,2   | – 0,2 |
|      | Juli      | – 0,4 | – 2,4 | – 0,1 | – 4,6   | – 0,6 | – 2,0 | – 0,8 |
|      | August    | – 0,3 | – 0,6 | —     | – 0,8   | – 0,1 | 0,2   | 0,1   |
|      | September | – 0,2 | 0,1   | 0,3   | 4,5     | – 0,2 | 0,3   | —     |
|      | Oktober   | —     | 0,1   | – 0,2 | 2,0     | – 0,1 | – 0,2 | – 0,9 |
|      | November  | – 0,8 | 0,3   | – 0,9 | —       | 0,1   | 0,1   | 0,2   |
|      | Dezember  | 0,6   | – 0,1 | – 0,7 | – 3,4   | 0,3   | 0,8   | —     |
| 2021 | Januar    | 0,7   | 2,2   | 1,3   | 0,3     | 1,0   | 2,0   | 0,9   |
|      | Februar   | 0,8   | 1,1   | 0,2   | (1,4)   | 0,3   | 0,2   | 0,1   |
|      | März      | 0,4   | 0,1   | 0,4   | (0,9)   | 0,3   | – 0,7 | 0,1   |
|      | April     | 0,6   | 1,4   | 1,5   | (– 1,3) | 0,1   | 0,6   | —     |
|      | Mai       | 0,6   | – 0,4 | – 0,1 | 1,9     | 0,1   | – 0,5 | 0,7   |
|      | Juni      | 0,3   | – 0,5 | 0,2   | 0,4     | 0,2   | 0,1   | – 0,2 |
|      | Juli      | 0,8   | —     | 0,3   | – 2,3   | 0,3   | 0,2   | – 0,3 |

Zu- bzw. Abnahme (–) gegen-

|      |           |       |       |     |         |       |       |       |
|------|-----------|-------|-------|-----|---------|-------|-------|-------|
| 2019 | D         | 1,3   | 1,2   | 2,8 | 1,3     | 1,8   | 0,4   | 1,8   |
| 2020 | D         | 0,4   | 2,0   | 2,8 | – 1,9   | 0,7   | – 0,1 | 0,7   |
| 2019 | August    | 1,3   | 2,5   | 2,5 | 0,6     | 1,7   | 0,3   | 2,2   |
|      | September | 1,2   | 1,0   | 2,4 | 0,9     | 1,6   | 0,4   | 1,3   |
|      | Oktober   | 1,2   | 1,6   | 2,6 | 1,2     | 1,4   | 0,8   | 1,2   |
|      | November  | 0,9   | 1,9   | 2,7 | 1,8     | 1,2   | 1,0   | 1,3   |
|      | Dezember  | 1,5   | 2,4   | 2,4 | 2,5     | 1,8   | 1,2   | 0,9   |
| 2020 | Januar    | 1,9   | 2,6   | 2,8 | 2,2     | 2,0   | 1,2   | 0,7   |
|      | Februar   | 1,9   | 3,9   | 2,3 | 0,9     | 1,8   | 1,2   | 1,5   |
|      | März      | 1,2   | 3,1   | 1,5 | 2,2     | 1,4   | 1,1   | 1,2   |
|      | April     | 0,8   | 5,0   | 2,5 | – 1,8   | 1,2   | 1,6   | 1,5   |
|      | Mai       | 0,3   | 4,3   | 2,5 | (– 0,8) | 0,9   | 0,5   | 1,4   |
|      | Juni      | 0,8   | 3,6   | 4,2 | – 1,1   | 1,2   | 0,8   | 1,2   |
|      | Juli      | – 0,1 | 0,7   | 3,7 | – 2,6   | 0,5   | – 1,4 | 0,3   |
|      | August    | – 0,3 | – 0,3 | 3,8 | – 3,2   | 0,3   | – 1,0 | 0,4   |
|      | September | – 0,5 | —     | 3,5 | – 3,9   | – 0,1 | – 1,0 | 0,3   |
|      | Oktober   | – 0,6 | 0,3   | 2,7 | – 3,8   | – 0,3 | – 1,6 | – 0,6 |
|      | November  | – 0,6 | —     | 1,6 | – 4,2   | – 0,3 | – 1,7 | – 0,5 |
|      | Dezember  | – 0,5 | – 0,2 | 2,0 | – 6,4   | – 0,2 | – 1,0 | – 0,3 |
| 2021 | Januar    | 0,9   | 1,0   | 2,8 | – 1,0   | 0,4   | 0,8   | 0,6   |
|      | Februar   | 1,0   | 0,4   | 2,6 | (—)     | 0,6   | 1,1   | – 0,3 |
|      | März      | 1,7   | 1,2   | 3,2 | (– 2,4) | 1,0   | 0,7   | – 0,4 |
|      | April     | 1,8   | 1,2   | 3,1 | – 2,1   | 1,0   | 0,5   | – 0,8 |
|      | Mai       | 2,5   | 0,8   | 2,4 | (– 1,4) | 1,3   | 1,0   | —     |
|      | Juni      | 2,2   | 1,2   | 1,9 | 0,9     | 1,3   | 0,9   | —     |
|      | Juli      | 3,4   | 3,7   | 2,3 | 3,3     | 2,2   | 3,1   | 0,6   |

# Hessen (mehrjährige Übersicht)

dungszwecken  
derungen –

| Verkehr                               | Post und<br>Telekommunikation | Freizeit,<br>Unterhaltung und<br>Kultur | Bildungswesen | Gaststätten- und<br>Beherbergungs-<br>dienstleistungen | Andere Waren und<br>Dienstleistungen | Jahr | Monat     |
|---------------------------------------|-------------------------------|---|---------------|--|--------------------------------------|------|-----------|
| gegenüber Vormonat in %               |                               |   |               |  |                                      |      |           |
| – 0,7                                 | – 0,1                         | – 0,8                                   | 0,5           | 0,2  | 0,2                                  | 2019 | August    |
| —                                     | 0,1                           | – 3,0                                   | 0,1           | 0,6  | 0,1                                  |      | September |
| – 0,2                                 | 0,1                           | – 0,2                                   | 0,1           | – 0,3  | 0,6                                  |      | Oktober   |
| – 0,2                                 | —                             | – 7,2                                   | —             | – 0,5  | —                                    |      | November  |
| 0,2                                   | – 0,1                         | 4,4                                     | —             | – 0,4  | – 0,2                                |      | Dezember  |
| 0,1                                   | 0,2                           | – 6,6                                   | —             | 0,7  | 0,2                                  | 2020 | Januar    |
| – 0,2                                 | —                             | 2,6                                     | 0,6           | 0,5  | 0,4                                  |      | Februar   |
| – 2,0                                 | – 0,2                         | 0,4                                     | 0,2           | – 0,4  | – 0,1                                |      | März      |
| – 1,3                                 | – 0,1                         | 3,8                                     | —             | – 0,5  | 0,3                                  |      | April     |
| – 0,6                                 | – 0,2                         | – 0,4                                   | (—)           | (1,3)  | 0,3                                  |      | Mai       |
| 1,5                                   | —                             | 4,2                                     | (– 1,3)       | (0,2)  | 0,2                                  |      | Juni      |
| – 0,4                                 | – 2,2                         | 4,3                                     | – 0,3         | 0,2  | – 0,6                                |      | Juli      |
| —                                     | – 0,2                         | – 1,3                                   | 0,2           | – 0,2  | 0,2                                  |      | August    |
| – 0,7                                 | – 0,1                         | – 2,4                                   | 0,1           | – 0,4  | 0,1                                  |      | September |
| 0,1                                   | – 0,2                         | —                                       | – 0,2         | 0,2  | —                                    |      | Oktober   |
| – 0,4                                 | – 0,1                         | – 6,7                                   | 0,1           | – 0,4  | 0,2                                  |      | November  |
| 1,0                                   | – 0,2                         | 4,7                                     | – 0,1         | (0,4)  | 0,1                                  |      | Dezember  |
| 3,5                                   | 2,2                           | – 5,9                                   | 0,6           | (0,5)  | 1,4                                  | 2021 | Januar    |
| 1,1                                   | – 0,1                         | 2,6                                     | 0,1           | (0,2)  | 0,1                                  |      | Februar   |
| 1,9                                   | – 0,1                         | 0,5                                     | 0,1           | (– 1,0)  | 0,5                                  |      | März      |
| 0,1                                   | – 0,1                         | 3,2                                     | —             | (– 0,5)  | 0,3                                  |      | April     |
| 0,6                                   | —                             | 2,3                                     | 0,2           | (0,8)  | 0,4                                  |      | Mai       |
| 0,6                                   | – 0,1                         | 0,9                                     | – 0,1         | (2,2)  | —                                    |      | Juni      |
| 1,9                                   | 0,1                           | 5,2                                     | —             | 0,4  | 0,3                                  |      | Juli      |
| über Vorjahr bzw. Vorjahresmonat in % |                               |   |               |  |                                      |      |           |
| 0,9                                   | – 0,7                         | 0,3                                     | – 8,9         | 2,2  | 2,1                                  | 2019 | D         |
| – 2,5                                 | – 1,7                         | 0,5                                     | 0,5           | 1,1  | 1,8                                  | 2020 | D         |
| 0,2                                   | – 0,7                         | 0,1                                     | 1,3           | 2,3  | 2,4                                  | 2019 | August    |
| – 0,3                                 | – 0,6                         | 0,3                                     | 1,4           | 2,1  | 2,5                                  |      | September |
| – 0,8                                 | – 0,4                         | 0,7                                     | 1,6           | 2,2  | 2,9                                  |      | Oktober   |
| – 2,4                                 | – 0,4                         | 0,6                                     | 1,5           | 1,5  | 2,9                                  |      | November  |
| – 0,2                                 | – 0,6                         | 1,4                                     | 1,4           | 1,6  | 2,7                                  |      | Dezember  |
| 2,0                                   | – 0,4                         | 0,1                                     | 1,0           | 2,2  | 2,5                                  | 2020 | Januar    |
| 2,0                                   | – 0,4                         | 0,6                                     | 1,5           | 2,2  | 2,7                                  |      | Februar   |
| – 0,5                                 | – 0,5                         | – 0,5                                   | 1,7           | 0,7  | 2,8                                  |      | März      |
| – 3,7                                 | – 0,5                         | – 0,2                                   | 1,7           | 0,6  | 2,2                                  |      | April     |
| – 5,6                                 | – 0,3                         | – 0,1                                   | (1,7)         | (0,6)  | 2,0                                  |      | Mai       |
| – 3,2                                 | —                             | 0,2                                     | 0,2           | 1,5  | 2,1                                  |      | Juni      |
| – 3,8                                 | – 2,5                         | 0,5                                     | – 0,2         | 1,6  | 1,3                                  |      | Juli      |
| – 3,1                                 | – 2,6                         | 0,1                                     | – 0,5         | 1,2  | 1,3                                  |      | August    |
| – 3,8                                 | – 2,8                         | 0,8                                     | – 0,5         | 0,2  | 1,3                                  |      | September |
| – 3,5                                 | – 3,1                         | 0,9                                     | – 0,8         | 0,6  | 0,8                                  |      | Oktober   |
| – 3,7                                 | – 3,2                         | 1,5                                     | – 0,7         | 0,8  | 0,9                                  |      | November  |
| – 2,9                                 | – 3,3                         | 1,8                                     | – 0,8         | (1,6)  | 1,2                                  |      | Dezember  |
| 0,4                                   | – 1,5                         | 2,6                                     | – 0,2         | (1,4)  | 2,4                                  | 2021 | Januar    |
| 1,7                                   | – 1,6                         | 2,6                                     | – 0,7         | (1,1)  | 2,2                                  |      | Februar   |
| 5,7                                   | – 1,5                         | 2,7                                     | – 0,8         | (0,5)  | 2,7                                  |      | März      |
| 7,2                                   | – 1,5                         | 2,1                                     | – 0,8         | (0,6)  | 2,7                                  |      | April     |
| 8,5                                   | – 1,3                         | 4,9                                     | (– 0,6)       | (0,1)  | 2,8                                  |      | Mai       |
| 7,6                                   | – 1,4                         | 1,6                                     | 0,7           | (2,1)  | 2,6                                  |      | Juni      |
| 10,1                                  | 1,0                           | 2,4                                     | 1,0           | 2,4  | 3,5                                  |      | Juli      |

### 3. Verbraucherpreisindex in Hessen (mehrjährige Übersicht)

#### 3.3 Sondergliederungen

2015 = 100

| Jahr               | Monat     | Gesamtindex<br>ohne Heizöl<br>und Kraftstoffe | Heizöl und<br>Kraftstoffe | Gesamtindex<br>ohne Energie | Energie<br>(Haushalts-<br>energie und<br>Kraftstoffe) | Gesamtindex<br>ohne<br>Haushalts-<br>energie | Haushalts-<br>energie <sup>1)</sup> | Gesamtindex<br>ohne Nettokalt-<br>miete und<br>Wohnungs-<br>nebenkosten | Nettokaltmiete<br>und<br>Wohnungs-<br>nebenkosten |
|--------------------|-----------|---|---------------------------|-----------------------------|---|--|-------------------------------------|---|---|
| Wägungsanteil in ‰ |           | 957,98  | 42,02                     | 896,17                      | 103,83  | 931,18                                       | 68,82                               | 767,25  | 232,75  |
| 2017               | D         | 101,8   | 97,9                      | 102,3                       | 96,5  | 102,1  | 95,6                                | 101,5   | 102,1   |
| 2018               | D         | 103,0   | 108,5                     | 103,5                       | 101,0   | 103,6  | 98,2                                | 103,1   | 103,7   |
| 2019               | D         | 104,5   | 106,2                     | 104,9                       | 101,5   | 104,9  | 100,0                               | 104,3   | 105,4   |
| 2020               | D         | 105,5   | 91,8                      | 106,0                       | 95,8  | 105,5  | 97,2                                | 104,2   | 107,2   |
| 2017               | August    | 102,6   | 94,8                      | 103,0                       | 95,4  | 102,8  | 95,2                                | 102,2   | 102,2   |
|                    | September | 102,6   | 97,7                      | 103,0                       | 96,6  | 102,8  | 95,7                                | 102,4   | 102,3   |
|                    | Oktober   | 102,3   | 97,4                      | 102,8                       | 96,4  | 102,6  | 95,8                                | 102,0   | 102,4   |
|                    | November  | 101,7   | 100,2                     | 102,1                       | 97,5  | 102,1  | 96,3                                | 101,4   | 102,5   |
|                    | Dezember  | 102,3   | 99,7                      | 102,7                       | 97,4  | 102,6  | 96,6                                | 102,0   | 102,7   |
| 2018               | Januar    | 101,6   | 101,0                     | 102,0                       | 97,8  | 101,9  | 96,9                                | 101,1   | 103,0   |
|                    | Februar   | 102,0   | 98,7                      | 102,4                       | 96,9  | 102,3  | 96,1                                | 101,4   | 103,3   |
|                    | März      | 102,6   | 98,3                      | 103,1                       | 96,7  | 102,9  | 96,3                                | 102,1   | 103,4   |
|                    | April     | 102,6   | 102,6                     | 103,1                       | 98,4  | 103,0  | 97,0                                | 102,4   | 103,5   |
|                    | Mai       | 103,2   | 108,2                     | 103,7                       | 100,7   | 103,8  | 97,8                                | 103,3   | 103,5   |
|                    | Juni      | 103,2   | 108,4                     | 103,7                       | 100,8   | 103,8  | 97,8                                | 103,3   | 103,7   |
|                    | Juli      | 103,7   | 108,0                     | 104,3                       | 100,7   | 104,4  | 97,7                                | 103,9   | 103,9   |
|                    | August    | 103,6   | 111,2                     | 104,1                       | 102,0   | 104,3  | 98,3                                | 103,9   | 104,0   |
|                    | September | 103,6   | 115,0                     | 104,2                       | 103,7   | 104,5  | 99,6                                | 104,2   | 104,0   |
|                    | Oktober   | 103,7   | 116,7                     | 104,2                       | 104,5   | 104,5  | 100,5                               | 104,3   | 104,1   |
|                    | November  | 102,9   | 122,9                     | 103,3                       | 107,1   | 103,9  | 101,6                               | 103,5   | 104,2   |
|                    | Dezember  | 103,2   | 110,5                     | 103,6                       | 102,2   | 103,8  | 98,9                                | 103,2   | 104,3   |
| 2019               | Januar    | 102,6   | 102,2                     | 102,9                       | 99,3  | 102,8  | 99,0                                | 101,9   | 104,5   |
|                    | Februar   | 103,1   | 102,0                     | 103,5                       | 99,4  | 103,3  | 99,5                                | 102,5   | 104,7   |
|                    | März      | 103,5   | 103,1                     | 103,9                       | 100,0   | 103,8  | 99,8                                | 103,1   | 104,9   |
|                    | April     | 104,3   | 108,1                     | 104,7                       | 102,2   | 104,7  | 100,2                               | 104,2   | 105,2   |
|                    | Mai       | 104,4   | 113,3                     | 104,9                       | 104,3   | 105,1  | 100,4                               | 104,6   | 105,3   |
|                    | Juni      | 104,8   | 108,1                     | 105,3                       | 102,2   | 105,3  | 99,6                                | 104,8   | 105,5   |
|                    | Juli      | 105,3   | 108,7                     | 105,8                       | 102,5   | 105,8  | 99,9                                | 105,4   | 105,5   |
|                    | August    | 105,3   | 105,6                     | 105,7                       | 101,3   | 105,7  | 99,8                                | 105,2   | 105,6   |
|                    | September | 105,2   | 107,5                     | 105,6                       | 102,2   | 105,6  | 100,6                               | 105,2   | 105,7   |
|                    | Oktober   | 105,4   | 106,2                     | 105,8                       | 101,8   | 105,8  | 100,6                               | 105,3   | 105,8   |
|                    | November  | 104,6   | 104,9                     | 105,0                       | 101,4   | 104,9  | 100,4                               | 104,2   | 106,0   |
|                    | Dezember  | 105,1   | 104,7                     | 105,5                       | 101,3   | 105,4  | 100,6                               | 104,7   | 106,2   |
| 2020               | Januar    | 104,3   | 106,2                     | 104,6                       | 102,4   | 104,6  | 101,2                               | 103,7   | 106,6   |
|                    | Februar   | 105,0   | 103,7                     | 105,4                       | 101,8   | 105,3  | 101,0                               | 104,5   | 106,7   |
|                    | März      | 105,2   | 94,5                      | 105,5                       | 98,0  | 105,1  | 99,3                                | 104,1   | 106,9   |
|                    | April     | 105,9   | 88,6                      | 106,3                       | 95,5  | 105,6  | 99,1                                | 104,6   | 107,1   |
|                    | Mai       | 106,0   | 85,8                      | 106,4                       | 94,3  | 105,6  | 98,3                                | 104,5   | 107,1   |
|                    | Juni      | 106,4   | 90,5                      | 106,8                       | 96,2  | 106,3  | 98,3                                | 105,2   | 107,3   |
|                    | Juli      | 106,0   | 89,6                      | 106,6                       | 94,4  | 106,0  | 95,7                                | 104,7   | 107,4   |
|                    | August    | 105,7   | 89,6                      | 106,3                       | 94,3  | 105,7  | 95,3                                | 104,3   | 107,3   |
|                    | September | 105,6   | 86,9                      | 106,2                       | 92,8  | 105,6  | 94,1                                | 104,0   | 107,4   |
|                    | Oktober   | 105,6   | 88,0                      | 106,2                       | 93,0  | 105,6  | 94,0                                | 104,0   | 107,4   |
|                    | November  | 104,7   | 87,0                      | 105,3                       | 92,5  | 104,7  | 94,1                                | 102,9   | 107,4   |
|                    | Dezember  | 105,1   | 91,7                      | 105,8                       | 94,1  | 105,3  | 95,4                                | 103,7   | 107,5   |
| 2021               | Januar    | 105,5   | 101,5                     | 106,0                       | 99,7  | 105,8  | 98,5                                | 104,5   | 107,9   |
|                    | Februar   | 106,1   | 105,3                     | 106,6                       | 101,2   | 106,6  | 99,4                                | 105,5   | 108,1   |
|                    | März      | 106,3   | 111,6                     | 106,8                       | 103,7   | 107,0  | 99,9                                | 106,0   | 108,3   |
|                    | April     | 107,0   | 110,1                     | 107,6                       | 103,2   | 107,7  | 99,7                                | 106,7   | 108,3   |
|                    | Mai       | 107,4   | 112,4                     | 108,1                       | 104,1   | 108,2  | 100,1                               | 107,4   | 108,4   |
|                    | Juni      | 107,7   | 114,4                     | 108,3                       | 104,9   | 108,5  | 100,7                               | 107,8   | 108,5   |
|                    | Juli      | 108,6   | 117,6                     | 109,2                       | 106,5   | 109,5  | 101,3                               | 109,0   | 108,6   |

1) Strom, Gas und andere Brennstoffe



### 3. Verbraucherpreisindex in Hessen (mehrjährige Übersicht)

#### 3.4 Sondergliederungen

– Veränderungen –

| Jahr  | Monat     | Gesamtindex<br>ohne Heizöl<br>und Kraftstoffe | Heizöl und<br>Kraftstoffe | Gesamtindex<br>ohne Energie | Energie<br>(Haushalts-<br>energie und<br>Kraftstoffe) | Gesamtindex<br>ohne<br>Haushalts-<br>energie | Haushalts-<br>energie <sup>1)</sup> | Gesamtindex<br>ohne Nettokalt-<br>miete und<br>Wohnungs-<br>nebenkosten | Nettokaltmiete<br>und<br>Wohnungs-<br>nebenkosten |
|---|-----------|---|---------------------------|-----------------------------|---|--|-------------------------------------|---|---|
| Zu- bzw. Abnahme (–) gegenüber Vormonat in %                    |           |   |                           |                             |   |  |                                     |   |   |
| 2019  | August    | —   | – 2,9                     | – 0,1                       | – 1,2   | – 0,1  | – 0,1                               | – 0,2   | 0,1   |
|   | September | – 0,1   | 1,8                       | – 0,1                       | 0,9   | – 0,1  | 0,8                                 | —   | 0,1   |
|   | Oktober   | 0,2   | – 1,2                     | 0,2                         | – 0,4   | 0,2  | —                                   | 0,1   | 0,1   |
|   | November  | – 0,8   | – 1,2                     | – 0,8                       | – 0,4   | – 0,9  | – 0,2                               | – 1,0   | 0,2   |
|   | Dezember  | 0,5   | – 0,2                     | 0,5                         | – 0,1   | 0,5  | 0,2                                 | 0,5   | 0,2   |
| 2020  | Januar    | – 0,8   | 1,4                       | – 0,9                       | 1,1   | – 0,8  | 0,6                                 | – 1,0   | 0,4   |
|   | Februar   | 0,7   | – 2,4                     | 0,8                         | – 0,6   | 0,7  | – 0,2                               | 0,8   | 0,1   |
|   | März      | 0,2   | – 8,9                     | 0,1                         | – 3,7   | – 0,2  | – 1,7                               | – 0,4   | 0,2   |
|   | April     | 0,7   | – 6,2                     | 0,8                         | – 2,6   | 0,5  | – 0,2                               | 0,5   | 0,2   |
|   | Mai       | 0,1   | – 3,2                     | 0,1                         | – 1,3   | —  | – 0,8                               | – 0,1   | —   |
|   | Juni      | 0,4   | 5,5                       | 0,4                         | 2,0   | 0,7  | —                                   | 0,7   | 0,2   |
|   | Juli      | – 0,4   | – 1,0                     | – 0,2                       | – 1,9   | – 0,3  | – 2,6                               | – 0,5   | 0,1   |
|   | August    | – 0,3   | —                         | – 0,3                       | – 0,1   | – 0,3  | – 0,4                               | – 0,4   | – 0,1   |
|   | September | – 0,1   | – 3,0                     | – 0,1                       | – 1,6   | – 0,1  | – 1,3                               | – 0,3   | 0,1   |
|   | Oktober   | —   | 1,3                       | —                           | 0,2   | —  | – 0,1                               | —   | —   |
|   | November  | – 0,9   | – 1,1                     | – 0,8                       | – 0,5   | – 0,9  | 0,1                                 | – 1,1   | —   |
|   | Dezember  | 0,4   | 5,4                       | 0,5                         | 1,7   | 0,6  | 1,4                                 | 0,8   | 0,1   |
| 2021  | Januar    | 0,4   | 10,7                      | 0,2                         | 6,0   | 0,5  | 3,2                                 | 0,8   | 0,4   |
|   | Februar   | 0,6   | 3,7                       | 0,6                         | 1,5   | 0,8  | 0,9                                 | 1,0   | 0,2   |
|   | März      | 0,2   | 6,0                       | 0,2                         | 2,5   | 0,4  | 0,5                                 | 0,5   | 0,2   |
|   | April     | 0,7   | – 1,3                     | 0,7                         | – 0,5   | 0,7  | – 0,2                               | 0,7   | —   |
|   | Mai       | 0,4   | 2,1                       | 0,5                         | 0,9   | 0,5  | 0,4                                 | 0,7   | 0,1   |
|   | Juni      | 0,3   | 1,8                       | 0,2                         | 0,8   | 0,3  | 0,6                                 | 0,4   | 0,1   |
|   | Juli      | 0,8   | 2,8                       | 0,8                         | 1,5   | 0,9  | 0,6                                 | 1,1   | 0,1   |
| Zu- bzw. Abnahme (–) gegenüber Vorjahr bzw. Vorjahresmonat in % |           |   |                           |                             |   |  |                                     |   |   |
| 2019  | D         | 1,5   | – 2,1                     | 1,4                         | 0,5   | 1,3  | 1,8                                 | 1,2   | 1,6   |
| 2020  | D         | 1,0   | – 13,6                    | 1,0                         | – 5,6   | 0,6  | – 2,8                               | – 0,1   | 1,7   |
| 2019  | August    | 1,6   | – 5,0                     | 1,5                         | – 0,7   | 1,3  | 1,5                                 | 1,3   | 1,5   |
|   | September | 1,5   | – 6,5                     | 1,3                         | – 1,4   | 1,1  | 1,0                                 | 1,0   | 1,6   |
|   | Oktober   | 1,6   | – 9,0                     | 1,5                         | – 2,6   | 1,2  | 0,1                                 | 1,0   | 1,6   |
|   | November  | 1,7   | – 14,6                    | 1,6                         | – 5,3   | 1,0  | – 1,2                               | 0,7   | 1,7   |
|   | Dezember  | 1,8   | – 5,2                     | 1,8                         | – 0,9   | 1,5  | 1,7                                 | 1,5   | 1,8   |
| 2020  | Januar    | 1,7   | 3,9                       | 1,7                         | 3,1   | 1,8  | 2,2                                 | 1,8   | 2,0   |
|   | Februar   | 1,8   | 1,7                       | 1,8                         | 2,4   | 1,9  | 1,5                                 | 2,0   | 1,9   |
|   | März      | 1,6   | – 8,3                     | 1,5                         | – 2,0   | 1,3  | – 0,5                               | 1,0   | 1,9   |
|   | April     | 1,5   | – 18,0                    | 1,5                         | – 6,6   | 0,9  | – 1,1                               | 0,4   | 1,8   |
|   | Mai       | 1,5   | – 24,3                    | 1,4                         | – 9,6   | 0,5  | – 2,1                               | – 0,1   | 1,7   |
|   | Juni      | 1,5   | – 16,3                    | 1,4                         | – 5,9   | 0,9  | – 1,3                               | 0,4   | 1,7   |
|   | Juli      | 0,7   | – 17,6                    | 0,8                         | – 7,9   | 0,2  | – 4,2                               | – 0,7   | 1,8   |
|   | August    | 0,4   | – 15,2                    | 0,6                         | – 6,9   | —  | – 4,5                               | – 0,9   | 1,6   |
|   | September | 0,4   | – 19,2                    | 0,6                         | – 9,2   | —  | – 6,5                               | – 1,1   | 1,6   |
|   | Oktober   | 0,2   | – 17,1                    | 0,4                         | – 8,6   | – 0,2  | – 6,6                               | – 1,2   | 1,5   |
|   | November  | 0,1   | – 17,1                    | 0,3                         | – 8,8   | – 0,2  | – 6,3                               | – 1,2   | 1,3   |
|   | Dezember  | —   | – 12,4                    | 0,3                         | – 7,1   | – 0,1  | – 5,2                               | – 1,0   | 1,2   |
| 2021  | Januar    | 1,2   | – 4,4                     | 1,3                         | – 2,6   | 1,1  | – 2,7                               | 0,8   | 1,2   |
|   | Februar   | 1,0   | 1,5                       | 1,1                         | – 0,6   | 1,2  | – 1,6                               | 1,0   | 1,3   |
|   | März      | 1,0   | 18,1                      | 1,2                         | 5,8   | 1,8  | 0,6                                 | 1,8   | 1,3   |
|   | April     | 1,0   | 24,3                      | 1,2                         | 8,1   | 2,0  | 0,6                                 | 2,0   | 1,1   |
|   | Mai       | 1,3   | 31,0                      | 1,6                         | 10,4  | 2,5  | 1,8                                 | 2,8   | 1,2   |
|   | Juni      | 1,2   | 26,4                      | 1,4                         | 9,0   | 2,1  | 2,4                                 | 2,5   | 1,1   |
|   | Juli      | 2,5   | 31,3                      | 2,4                         | 12,8  | 3,3  | 5,9                                 | 4,1   | 1,1   |

1) Strom, Gas und andere Brennstoffe

### 3. Verbraucherpreisindex in Hessen (mehrjährige Übersicht)

3.5 Wohnung, Wasser, Strom, Gas und andere Brennstoffe

2015 = 100

| Jahr               | Monat     | Wohnung, Wasser, Strom, Gas und andere Brennstoffe |  |                     |       |                                |  |
|--------------------|-----------|--|--|---------------------|-------|--------------------------------|--|
|                    |           | zusammen   | darunter                               |                     |       |                                | Instandhaltung und Reparatur der Wohnung |
|                    |           |  | Nettokaltniete und Wohnungsnebenkosten | davon               |       | Haushaltsenergie <sup>1)</sup> |  |
|                    |           |  | Nettokaltniete                         | Wohnungsnebenkosten |       |                                |  |
| Wägungsanteil in % |           | 324,70   | 232,75                                 | 196,32              | 36,43 | 68,82                          | 12,19                                    |
| 2017               | D         | 100,7  | 102,1                                  | 102,3               | 100,7 | 95,6                           | 103,6                                    |
| 2018               | D         | 102,6  | 103,7                                  | 104,2               | 101,4 | 98,2                           | 106,6                                    |
| 2019               | D         | 104,4  | 105,4                                  | 105,8               | 103,2 | 100,0                          | 111,1                                    |
| 2020               | D         | 105,1  | 107,2                                  | 107,5               | 105,8 | 97,2                           | 112,7                                    |
| 2017               | August    | 100,7  | 102,2                                  | 102,5               | 100,7 | 95,2                           | 103,9                                    |
|                    | September | 101,0  | 102,3                                  | 102,6               | 101,0 | 95,7                           | 103,9                                    |
|                    | Oktober   | 101,0  | 102,4                                  | 102,6               | 101,0 | 95,8                           | 104,6                                    |
|                    | November  | 101,2  | 102,5                                  | 102,8               | 101,0 | 96,3                           | 104,9                                    |
|                    | Dezember  | 101,4  | 102,7                                  | 103,0               | 101,0 | 96,6                           | 104,6                                    |
| 2018               | Januar    | 101,7  | 103,0                                  | 103,4               | 101,1 | 96,9                           | 105,2                                    |
|                    | Februar   | 101,7  | 103,3                                  | 103,6               | 101,3 | 96,1                           | 105,3                                    |
|                    | März      | 101,9  | 103,4                                  | 103,7               | 101,3 | 96,3                           | 105,3                                    |
|                    | April     | 102,1  | 103,5                                  | 103,9               | 101,3 | 97,0                           | 106,5                                    |
|                    | Mai       | 102,3  | 103,5                                  | 103,9               | 101,3 | 97,8                           | 106,4                                    |
|                    | Juni      | 102,5  | 103,7                                  | 104,1               | 101,5 | 97,8                           | 106,4                                    |
|                    | Juli      | 102,6  | 103,9                                  | 104,3               | 101,5 | 97,7                           | 107,0                                    |
|                    | August    | 102,8  | 104,0                                  | 104,4               | 101,5 | 98,3                           | 106,8                                    |
|                    | September | 103,1  | 104,0                                  | 104,4               | 101,5 | 99,6                           | 107,1                                    |
|                    | Oktober   | 103,4  | 104,1                                  | 104,6               | 101,6 | 100,5                          | 107,5                                    |
|                    | November  | 103,7  | 104,2                                  | 104,7               | 101,6 | 101,6                          | 107,7                                    |
|                    | Dezember  | 103,2  | 104,3                                  | 104,8               | 101,8 | 98,9                           | 108,2                                    |
| 2019               | Januar    | 103,4  | 104,5                                  | 104,9               | 102,2 | 99,0                           | 109,0                                    |
|                    | Februar   | 103,7  | 104,7                                  | 105,2               | 102,2 | 99,5                           | 109,3                                    |
|                    | März      | 103,9  | 104,9                                  | 105,4               | 102,3 | 99,8                           | 109,5                                    |
|                    | April     | 104,2  | 105,2                                  | 105,5               | 103,1 | 100,2                          | 110,8                                    |
|                    | Mai       | 104,4  | 105,3                                  | 105,7               | 103,1 | 100,4                          | 111,1                                    |
|                    | Juni      | 104,3  | 105,5                                  | 105,8               | 103,4 | 99,6                           | 111,2                                    |
|                    | Juli      | 104,4  | 105,5                                  | 105,9               | 103,6 | 99,9                           | 111,6                                    |
|                    | August    | 104,5  | 105,6                                  | 106,0               | 103,6 | 99,8                           | 111,8                                    |
|                    | September | 104,7  | 105,7                                  | 106,1               | 103,6 | 100,6                          | 111,9                                    |
|                    | Oktober   | 104,8  | 105,8                                  | 106,2               | 103,6 | 100,6                          | 112,1                                    |
|                    | November  | 104,9  | 106,0                                  | 106,4               | 103,6 | 100,4                          | 112,2                                    |
|                    | Dezember  | 105,1  | 106,2                                  | 106,6               | 104,5 | 100,6                          | 112,2                                    |
| 2020               | Januar    | 105,5  | 106,6                                  | 106,8               | 105,8 | 101,2                          | 112,6                                    |
|                    | Februar   | 105,6  | 106,7                                  | 106,9               | 105,8 | 101,0                          | 112,9                                    |
|                    | März      | 105,4  | 106,9                                  | 107,1               | 106,0 | 99,3                           | 112,8                                    |
|                    | April     | 105,5  | 107,1                                  | 107,3               | 105,8 | 99,1                           | 113,8                                    |
|                    | Mai       | 105,3  | 107,1                                  | 107,4               | 105,8 | 98,3                           | 113,4                                    |
|                    | Juni      | 105,5  | 107,3                                  | 107,6               | 105,9 | 98,3                           | 113,5                                    |
|                    | Juli      | 104,9  | 107,4                                  | 107,7               | 105,6 | 95,7                           | 112,6                                    |
|                    | August    | 104,8  | 107,3                                  | 107,7               | 105,6 | 95,3                           | 112,7                                    |
|                    | September | 104,6  | 107,4                                  | 107,7               | 105,6 | 94,1                           | 112,7                                    |
|                    | Oktober   | 104,5  | 107,4                                  | 107,7               | 105,8 | 94,0                           | 111,7                                    |
|                    | November  | 104,6  | 107,4                                  | 107,7               | 105,8 | 94,1                           | 111,7                                    |
|                    | Dezember  | 104,9  | 107,5                                  | 107,8               | 105,8 | 95,4                           | 111,5                                    |
| 2021               | Januar    | 105,9  | 107,9                                  | 108,0               | 107,1 | 98,5                           | 112,6                                    |
|                    | Februar   | 106,2  | 108,1                                  | 108,3               | 107,1 | 99,4                           | 112,6                                    |
|                    | März      | 106,5  | 108,3                                  | 108,5               | 107,1 | 99,9                           | 113,0                                    |
|                    | April     | 106,6  | 108,3                                  | 108,6               | 107,1 | 99,7                           | 115,7                                    |
|                    | Mai       | 106,7  | 108,4                                  | 108,6               | 107,0 | 100,1                          | 116,9                                    |
|                    | Juni      | 106,9  | 108,5                                  | 108,7               | 107,1 | 100,7                          | 116,6                                    |
|                    | Juli      | 107,2  | 108,6                                  | 108,9               | 107,1 | 101,3                          | 118,1                                    |

1) Strom, Gas und andere Brennstoffe

### 3. Verbraucherpreisindex in Hessen (mehrjährige Übersicht)

#### 3.6 Wohnung, Wasser, Strom, Gas und andere Brennstoffe

– Veränderungen –

| Jahr  | Monat     | Wohnung, Wasser, Strom, Gas und andere Brennstoffe |  |                     |       |                                |  |
|---|-----------|--|--|---------------------|-------|--------------------------------|--|
|   |           | zusammen   | darunter                               |                     |       |                                | Instandhaltung und Reparatur der Wohnung |
|   |           |  | Nettokaltniete und Wohnungsnebenkosten | davon               |       | Haushaltsenergie <sup>1)</sup> |  |
|   |           | Nettokaltniete                                     |  | Wohnungsnebenkosten |       |                                |  |
| Zu- bzw. Abnahme (–) gegenüber Vormonat in %                    |           |  |  |                     |       |                                |  |
| 2019  | August    | 0,1  | 0,1                                    | 0,1                 | —     | – 0,1                          | 0,2                                      |
|   | September | 0,2  | 0,1                                    | 0,1                 | —     | 0,8                            | 0,1                                      |
|   | Oktober   | 0,1  | 0,1                                    | 0,1                 | —     | —                              | 0,2                                      |
|   | November  | 0,1  | 0,2                                    | 0,2                 | —     | – 0,2                          | 0,1                                      |
|   | Dezember  | 0,2  | 0,2                                    | 0,2                 | 0,9   | 0,2                            | —  |
| 2020  | Januar    | 0,4  | 0,4                                    | 0,2                 | 1,2   | 0,6                            | 0,4                                      |
|   | Februar   | 0,1  | 0,1                                    | 0,1                 | —     | – 0,2                          | 0,3                                      |
|   | März      | – 0,2  | 0,2                                    | 0,2                 | 0,2   | – 1,7                          | – 0,1                                    |
|   | April     | 0,1  | 0,2                                    | 0,2                 | – 0,2 | – 0,2                          | 0,9                                      |
|   | Mai       | – 0,2  | —                                      | 0,1                 | —     | – 0,8                          | – 0,4                                    |
|   | Juni      | 0,2  | 0,2                                    | 0,2                 | 0,1   | —                              | 0,1                                      |
|   | Juli      | – 0,6  | 0,1                                    | 0,1                 | – 0,3 | – 2,6                          | – 0,8                                    |
|   | August    | – 0,1  | – 0,1                                  | —                   | —     | – 0,4                          | 0,1                                      |
|   | September | – 0,2  | 0,1                                    | —                   | —     | – 1,3                          | —  |
|   | Oktober   | – 0,1  | —                                      | —                   | 0,2   | – 0,1                          | – 0,9                                    |
|   | November  | 0,1  | —                                      | —                   | —     | 0,1                            | —  |
|   | Dezember  | 0,3  | 0,1                                    | 0,1                 | —     | 1,4                            | – 0,2                                    |
| 2021  | Januar    | 1,0  | 0,4                                    | 0,2                 | 1,2   | 3,2                            | 1,0                                      |
|   | Februar   | 0,3  | 0,2                                    | 0,3                 | —     | 0,9                            | —  |
|   | März      | 0,3  | 0,2                                    | 0,2                 | —     | 0,5                            | 0,4                                      |
|   | April     | 0,1  | —                                      | 0,1                 | —     | – 0,2                          | 2,4                                      |
|   | Mai       | 0,1  | 0,1                                    | —                   | – 0,1 | 0,4                            | 1,0                                      |
|   | Juni      | 0,2  | 0,1                                    | 0,1                 | 0,1   | 0,6                            | – 0,3                                    |
|   | Juli      | 0,3  | 0,1                                    | 0,2                 | —     | 0,6                            | 1,3                                      |
| Zu- bzw. Abnahme (–) gegenüber Vorjahr bzw. Vorjahresmonat in % |           |  |  |                     |       |                                |  |
| 2019  | D         | 1,8  | 1,6                                    | 1,5                 | 1,8   | 1,8                            | 4,2                                      |
| 2020  | D         | 0,7  | 1,7                                    | 1,6                 | 2,5   | – 2,8                          | 1,4                                      |
| 2019  | August    | 1,7  | 1,5                                    | 1,5                 | 2,1   | 1,5                            | 4,7                                      |
|   | September | 1,6  | 1,6                                    | 1,6                 | 2,1   | 1,0                            | 4,5                                      |
|   | Oktober   | 1,4  | 1,6                                    | 1,5                 | 2,0   | 0,1                            | 4,3                                      |
|   | November  | 1,2  | 1,7                                    | 1,6                 | 2,0   | – 1,2                          | 4,2                                      |
|   | Dezember  | 1,8  | 1,8                                    | 1,7                 | 2,7   | 1,7                            | 3,7                                      |
| 2020  | Januar    | 2,0  | 2,0                                    | 1,8                 | 3,5   | 2,2                            | 3,3                                      |
|   | Februar   | 1,8  | 1,9                                    | 1,6                 | 3,5   | 1,5                            | 3,3                                      |
|   | März      | 1,4  | 1,9                                    | 1,6                 | 3,6   | – 0,5                          | 3,0                                      |
|   | April     | 1,2  | 1,8                                    | 1,7                 | 2,6   | – 1,1                          | 2,7                                      |
|   | Mai       | 0,9  | 1,7                                    | 1,6                 | 2,6   | – 2,1                          | 2,1                                      |
|   | Juni      | 1,2  | 1,7                                    | 1,7                 | 2,4   | – 1,3                          | 2,1                                      |
|   | Juli      | 0,5  | 1,8                                    | 1,7                 | 1,9   | – 4,2                          | 0,9                                      |
|   | August    | 0,3  | 1,6                                    | 1,6                 | 1,9   | – 4,5                          | 0,8                                      |
|   | September | – 0,1  | 1,6                                    | 1,5                 | 1,9   | – 6,5                          | 0,7                                      |
|   | Oktober   | – 0,3  | 1,5                                    | 1,4                 | 2,1   | – 6,6                          | – 0,4                                    |
|   | November  | – 0,3  | 1,3                                    | 1,2                 | 2,1   | – 6,3                          | – 0,4                                    |
|   | Dezember  | – 0,2  | 1,2                                    | 1,1                 | 1,2   | – 5,2                          | – 0,6                                    |
| 2021  | Januar    | 0,4  | 1,2                                    | 1,1                 | 1,2   | – 2,7                          | —  |
|   | Februar   | 0,6  | 1,3                                    | 1,3                 | 1,2   | – 1,6                          | – 0,3                                    |
|   | März      | 1,0  | 1,3                                    | 1,3                 | 1,0   | 0,6                            | 0,2                                      |
|   | April     | 1,0  | 1,1                                    | 1,2                 | 1,2   | 0,6                            | 1,7                                      |
|   | Mai       | 1,3  | 1,2                                    | 1,1                 | 1,1   | 1,8                            | 3,1                                      |
|   | Juni      | 1,3  | 1,1                                    | 1,0                 | 1,1   | 2,4                            | 2,7                                      |
|   | Juli      | 2,2  | 1,1                                    | 1,1                 | 1,4   | 5,9                            | 4,9                                      |

1) Strom, Gas und andere Brennstoffe