



Statistische Berichte



Kennziffer: D I 2 - vj 1/21

Juli 2021

Gewerbeanzeigen in Hessen im 1. Vierteljahr 2021

Hessisches Statistisches Landesamt, Wiesbaden

Impressum

Dienstgebäude: Rheinstraße 35/37, 65185 Wiesbaden
Briefadresse: 65175 Wiesbaden

Kontakt für Fragen und Anregungen zu diesem Bericht

Herr Andreas Müller 0611 3802-137
Herr Uwe Ramolla 0611 3802-174
Herr Benjamin Hampf 0611 3802-468
E-Mail gewerbeanzeigen@statistik.hessen.de
Telefax 0611 3802-198
Internet <https://statistik.hessen.de>

Copyright

© Hessisches Statistisches Landesamt, Wiesbaden, 2021
Vervielfältigung und Verbreitung, auch auszugsweise, mit Quellenangabe gestattet.

Allgemeine Geschäftsbedingungen

Die Allgemeinen Geschäftsbedingungen sind unter
<https://statistik.hessen.de> "AGB"
abrufbar.

Zeichenerklärungen

- = genau Null (nichts vorhanden) bzw. keine Veränderung eingetreten
- 0 = Zahlenwert ungleich Null, Betrag jedoch kleiner als die Hälfte von 1 in der letzten besetzten Stelle
- . = Zahlenwert unbekannt oder geheim zu halten
- ... = Zahlenwert lag bei Redaktionsschluss noch nicht vor
- () = Aussagewert eingeschränkt, da der Zahlenwert statistisch unsicher ist
- / = keine Angabe, da Zahlenwert nicht sicher genug
- x = Tabellenfeld gesperrt, weil Aussage nicht sinnvoll
(oder bei Veränderungsraten ist die Ausgangszahl kleiner als 100)
- D = Durchschnitt
- s = geschätzte Zahl
- p = vorläufige Zahl
- r = berichtigte Zahl

Aus Gründen der Übersichtlichkeit sind nur negative Veränderungsraten und Salden mit einem Vorzeichen versehen. Positive Veränderungsraten und Salden sind ohne Vorzeichen.
Im Allgemeinen ist ohne Rücksicht auf die Endsumme auf- bzw. abgerundet worden.
Das Ergebnis der Summierung der Einzelzahlen kann deshalb geringfügig von der Endsumme abweichen.

Weitere Datenquelle

Hessisches Statistisches
Informationssystem: <https://statistik.hessen.de/hesis>

Inhalt

	Seite
Vorbemerkungen und Begriffserläuterungen	2
Grafiken	
1. Gewerbeanmeldungen und -abmeldungen in Hessen seit 2009	4
2. Gewerbeanmeldungen und -abmeldungen in Hessen im 1. Vierteljahr 2021 nach Wirtschaftsbereichen	5
3. Vierteljährliche An- und Abmeldungen von Gewerbebetrieben in Hessen seit 2009	6
4. Gewerbeanmeldungen und -abmeldungen in Hessen im 1. Vierteljahr 2021 nach Verwaltungsbezirken	7
Tabellen	
1. Gewerbeanzeigen in Hessen von 2009 bis 2021 nach dem Grund der Meldung	8
2. Gewerbeanzeigen in Hessen im 1. Vierteljahr 2021 nach Art der Niederlassung und Rechtsform sowie Einzelunternehmen nach Geschlecht, Staatsangehörigkeit und Grund der Anzeige	10
3. Gewerbeanzeigen in Hessen im 1. Vierteljahr 2021 nach ausgewählten Wirtschaftsabschnitten und Verwaltungsbezirken	12
4. Gewerbeanmeldungen und -abmeldungen sowie Neuerrichtungen und Aufgaben je 1 000 Einwohner in Hessen im 1. Vierteljahr 2021 nach Verwaltungsbezirken	32
5. Gewerbeanmeldungen in Hessen im 1. Vierteljahr 2021 nach ausgewählten Wirtschaftsabteilungen	33
6. Gewerbeabmeldungen in Hessen im 1. Vierteljahr 2021 nach ausgewählten Wirtschaftsabteilungen	36
7. Gewerbeanmeldungen insgesamt in Hessen nach Rechtsformen sowie Einzelunternehmen nach Geschlecht und Staatsangehörigkeit im 1. Vierteljahr 2021 nach Regierungsbezirken	39
8. Gewerbeabmeldungen insgesamt in Hessen nach Rechtsformen sowie Einzelunternehmen nach Geschlecht und Staatsangehörigkeit im 1. Vierteljahr 2021 nach Regierungsbezirken	43
9. Neugründungen: Gewerbetreibende in Hessen im 1. Vierteljahr 2021 nach Geschlecht und Verwaltungsbezirken	47
10. Neugründungen: Gewerbetreibende in Hessen im 1. Vierteljahr 2021 nach Staatsangehörigkeit und Verwaltungsbezirken	48
11. Vollständige Aufgaben: Gewerbetreibende in Hessen im 1. Vierteljahr 2021 nach Geschlecht und Verwaltungsbezirken	49
12. Vollständige Aufgaben: Gewerbetreibende in Hessen im 1. Vierteljahr 2021 nach Staatsangehörigkeit und Verwaltungsbezirken	50
13. Gewerbeanzeigen in Hessen nach wirtschaftlicher Bedeutung im 1. Vierteljahr 2021	51
Anhang	
Übersicht über die Klassifikation der Wirtschaftszweige, Ausgabe 2008 (WZ 2008)	52

Vorbemerkungen

Im Zusammenhang mit einer Änderung der Gewerbeordnung und anderer gewerberechtlicher Vorschriften durch das Gesetz vom 23. November 1994 (BGBl. I S. 3475) wurde mit Beginn des Jahres 1996 eine bundeseinheitliche **Statistik der Gewerbeanzeigen** angeordnet, mit der die früher lediglich landesinterne Statistik auf diesem Gebiet abgelöst wurde. Rechtsgrundlagen sind die §§ 14 und 55 c nach der Neufassung der Gewerbeordnung vom 22. Februar 1999 (BGBl. I Nr. 9, S. 202 ff.), geändert in "Drittes Gesetz zur Änderung der Gewerbeordnung und sonstiger gewerberechtlicher Vorschriften" vom 24. August 2002 (BGBl. I Nr. 62, S. 3412 ff.) und mit Auswirkungen auf die Statistik zuletzt geändert in Artikel 1 des Gesetzes zur Änderung gewerberechtlicher Vorschriften (GewRÄndG) (BGBl. 2011 Teil 1 S. 1341).

Die bei allen Gewerbeanzeigenpflichtigen monatlich durchzuführende Statistik dient der Gewinnung zuverlässiger, aktueller und bundesweit vergleichbarer Daten über die Gewerbeanmeldungen und -abmeldungen.

Die Anzeigepflicht besteht für den Betrieb eines Gewerbes bzw. für selbstständige Gewerbetreibende. Davon ausgenommen sind Urproduktion (z. B. Land- und Forstwirtschaft), freie Berufe im Sinne des Gewerberechts (z. B. freie wissenschaftliche, künstlerische oder schriftstellerische Tätigkeit), die bloße Verwaltung eigenen Vermögens sowie verbotene bzw. sozial unwürdige Tätigkeiten. Es werden sowohl Hauptniederlassungen wie auch Zweigniederlassungen und unselbstständige Zweigstellen einbezogen.

Die Auswertung der Meldeformulare erfolgt in Form einer Sekundärstatistik, deren wichtigste Ergebnisse in diesem Statistischen Bericht veröffentlicht werden. Mit der Umstellung der Statistik waren einige weitere Neuerungen verbunden, die beim Vergleich mit den früheren Jahren zu beachten sind. Diese Neuerungen betreffen u. a. die konkrete Angabe für das Geschlecht des Meldepflichtigen und der Differenzierungsmöglichkeit nach dem Grund der An- oder Abmeldung.

Begriffserläuterungen

Gewerbeanmeldung:

Ein Gewerbe ist **anzumelden** bei der Neuerrichtung eines Betriebes, einer Zweigniederlassung oder einer unselbstständigen Zweigstelle sowie bei der Übernahme eines bereits bestehenden Betriebes durch eine andere Gewerbetreibende oder eines anderen Gewerbetreibenden oder Änderung der Rechtsform wie etwa die Umwandlung eines Einzelunternehmens in eine GmbH. Auch die Verlegung eines Betriebes aus dem Bereich einer Meldebehörde in den einer anderen zählt bei der Anmeldung als Neuerrichtung.

Neuerrichtungen:

Diese errechnen sich aus den Betriebsgründungen (Hauptniederlassung, Zweigniederlassung oder unselbstständige Zweigstelle), den sonstigen Neugründungen sowie aus den Umwandlungen.

Neugründungen:

Diese errechnen sich aus den Betriebsgründungen (Hauptniederlassung, Zweigniederlassung oder unselbstständige Zweigstelle) und den sonstigen Neugründungen.

Sonstige Neugründungen:

Zur "sonstigen" Neugründung zählt die Gründung einer Hauptniederlassung durch eine Kleingewerbetreibende oder eines Kleingewerbetreibenden, die nach Art und Umfang keinen in kaufmännischer Weise eingerichteten Geschäftsbetrieb erfordert. Kleingewerbetreibende oder Kleingewerbetreibender ist hier die- bzw. derjenige, die/der keine Eintragung im Handelsregister hat, die/der keine Handwerkskarte besitzt und keine Arbeitnehmerinnen und Arbeitnehmer beschäftigt. Die Gründung eines Gewerbes, das im Nebenerwerb betrieben wird, gilt ebenfalls als "sonstige" Neugründung.

Gewerbeabmeldung:

Ein Gewerbe ist **abzumelden** bei der vollständigen Aufgabe eines Betriebes, einer Zweigniederlassung oder einer unselbstständigen Zweigstelle, der Verlegung in einen anderen Meldebezirk oder der Aufgabe eines Teils der im Meldebezirk angemeldeten Tätigkeiten, wenn dabei zugleich eine Zweigniederlassung oder unselbstständige

Zweigstelle aufgegeben wird (teilweise Aufgabe). Zu den Gewerbeabmeldungen zählt auch die Aufgabe eines weiterhin bestehenden Betriebes (Wechsel der Eigentümerin oder des Eigentümers).

Aufgaben:

Diese errechnen sich aus den Betriebsaufgaben (Hauptniederlassung, Zweigniederlassung oder unselbstständige Zweigstelle), den sonstigen Stilllegungen sowie aus den Umwandlungen.

Vollständige Aufgaben:

Diese errechnen sich aus den Betriebsaufgaben (Hauptniederlassung, Zweigniederlassung oder unselbstständige Zweigstelle) und den sonstigen Stilllegungen.

Sonstige Stilllegung:

Eine "sonstige" Stilllegung liegt vor bei der vollständigen Aufgabe einer Hauptniederlassung eines Kleingewerbetreibenden (Nicht-Kauffrau/Nicht-Kaufmann). Das Kleinunternehmen war nicht im Handelsregister eingetragen und beschäftigte keine Arbeitnehmerinnen und Arbeitnehmer. Die Aufgabe eines Gewerbes, das im Nebenerwerb betrieben wurde, gilt ebenfalls als "sonstige" Stilllegung.

Zweigniederlassung:

Eine Zweigniederlassung im Sinne des § 14 Abs. 1 Satz 1 GewO kann entsprechend dem handelsrechtlichen Begriff der Zweigniederlassung (§ 13 HGB) dann angenommen werden, wenn ein Betrieb mit selbstständiger Organisation, selbstständigen Betriebsmitteln und gesonderter Buchführung besteht, dessen Leiterin oder Leiter Geschäfte selbstständig abzuschließen und durchzuführen befugt ist.

Unselbstständige Zweigstellen:

Unselbstständige Zweigstellen im Sinne des § 14 Abs. 1 Satz 1 GewO sind feste örtliche Anlagen oder Einrichtungen, die der Ausübung eines stehenden Gewerbes dienen (z. B. ein Auslieferungslager).

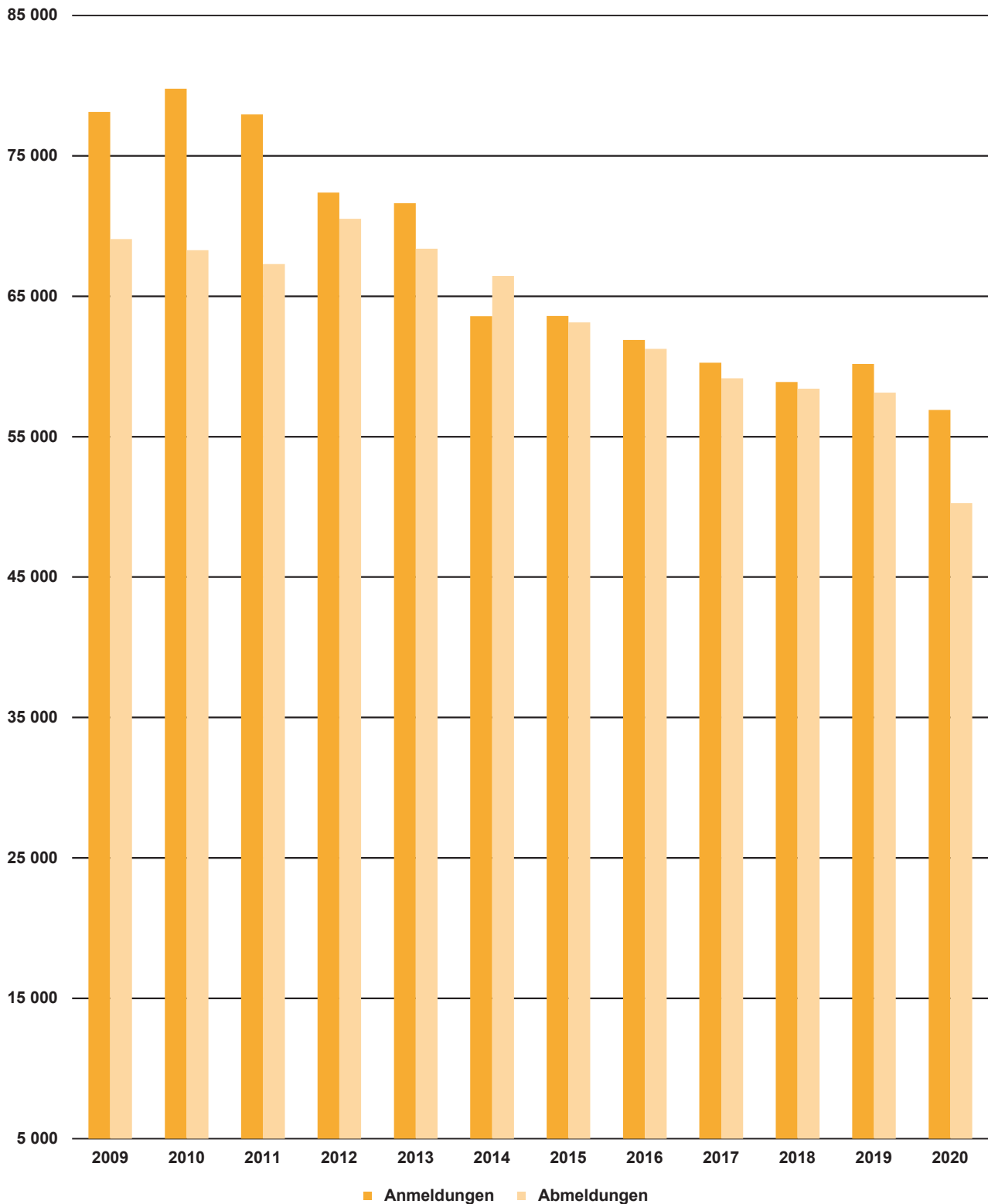
Personengesellschaften:

Bei den Personengesellschaften sind alle geschäftsführungsberechtigten Gesellschafterinnen und Gesellschafter die Gewerbetreibenden, nicht dagegen die Personengesellschaften als solche, weil diese keine eigene Rechtspersönlichkeit besitzen. Zu den Personengesellschaften gehören u. a. die Gesellschaft des bürgerlichen Rechts (GbR), die Offene Handelsgesellschaft (OHG) sowie die Kommanditgesellschaft (KG).

Juristische Personen:

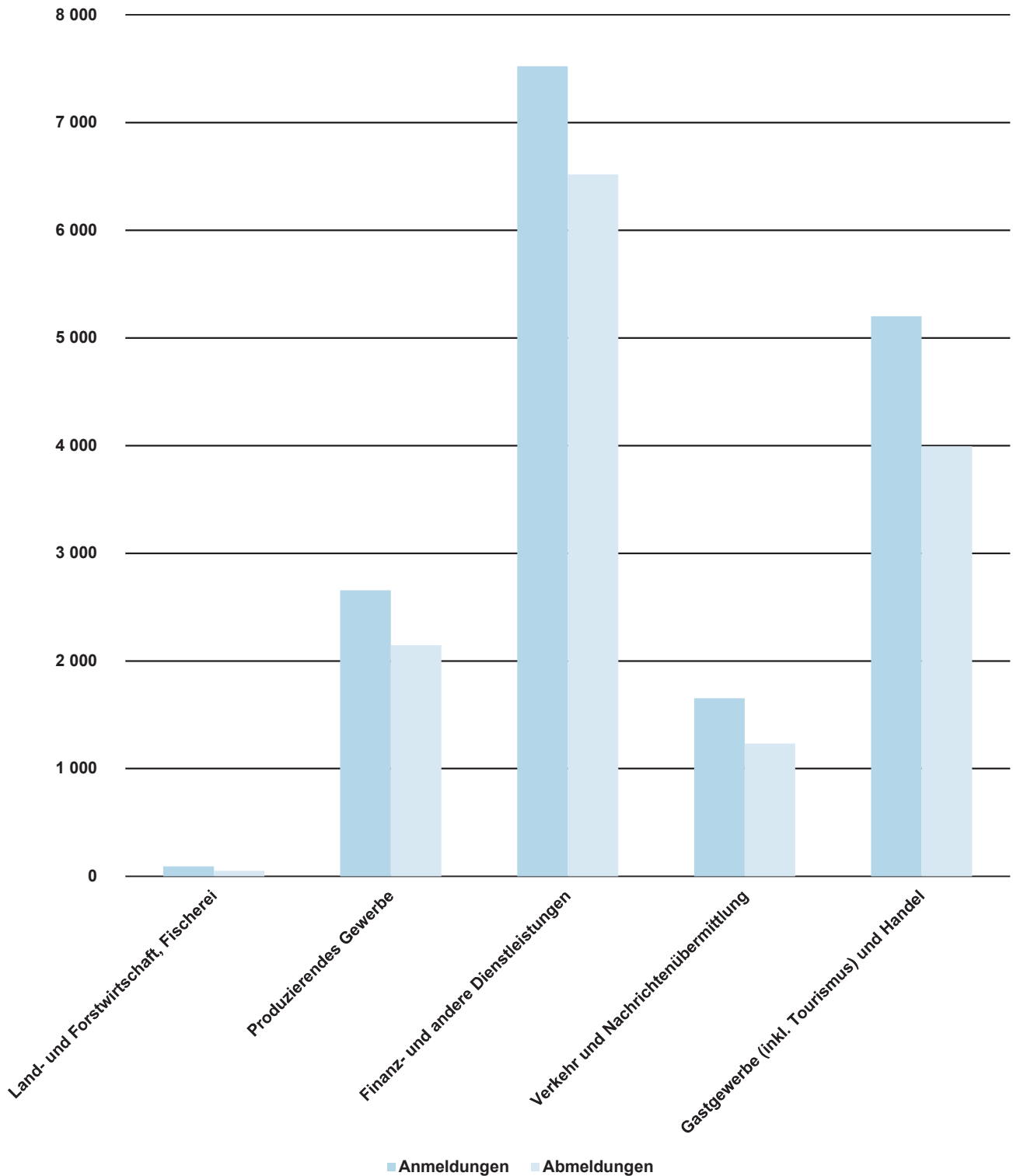
Dabei handelt es sich z. B. um die Gesellschaft mit beschränkter Haftung (GmbH), die Aktiengesellschaft (AG), eine eingetragene Genossenschaft (eG) oder einen eingetragenen Verein (e. V.).

1. Gewerbebeanmeldungen und -abmeldungen¹⁾ in Hessen seit 2009



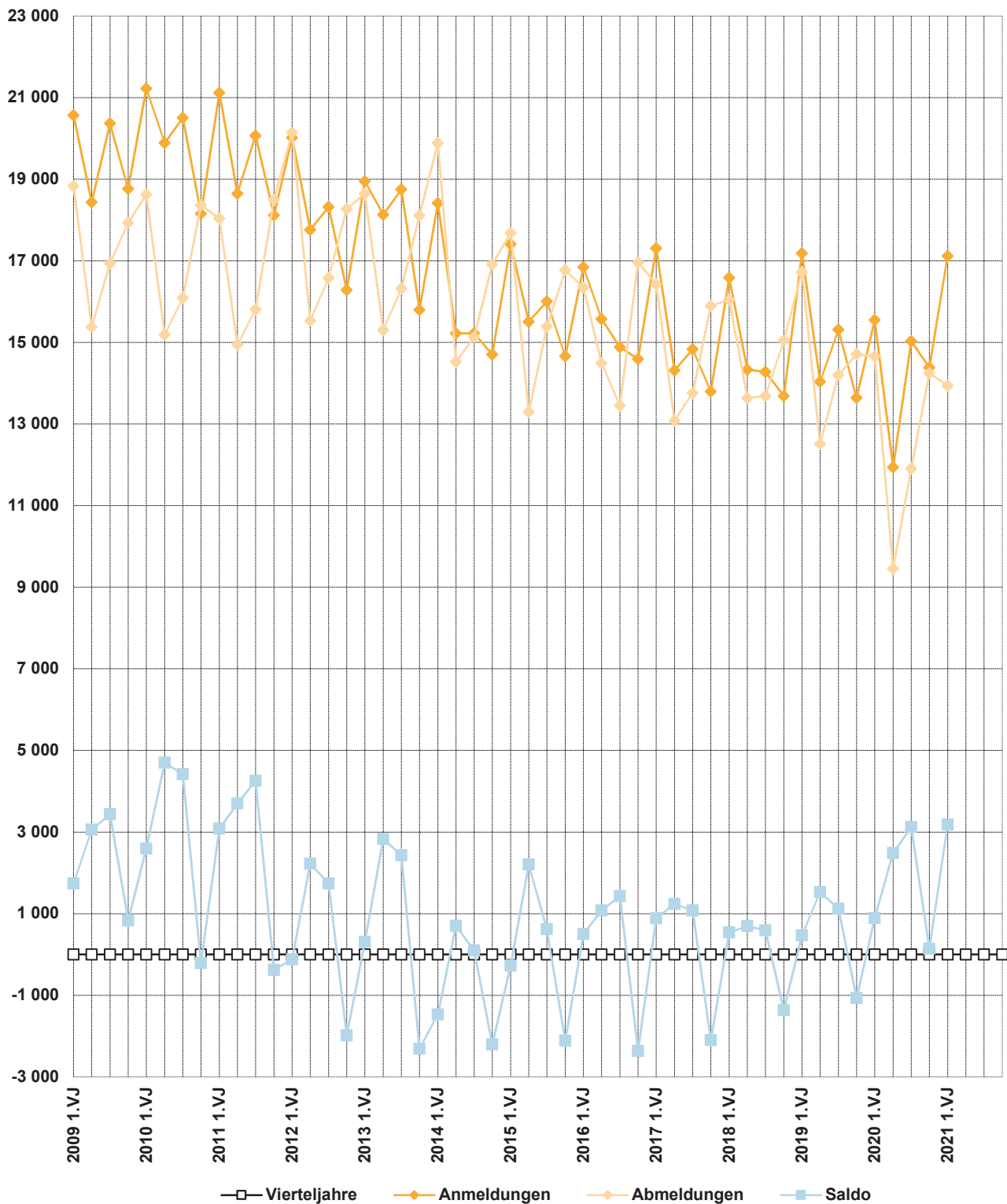
1) Gewerbebeanmeldung: Ein Gewerbe ist anzumelden bei der Neuerrichtung eines Betriebes, einer Zweigniederlassung oder einer unselbstständigen Zweigstelle sowie bei der Übernahme eines bereits bestehenden Betriebes durch eine(n) andere(n) Gewerbetreibende(n) oder Änderung der Rechtsform wie etwa die Umwandlung eines Einzelunternehmens in eine GmbH. Auch die Verlegung eines Betriebes aus dem Bereich einer Meldebehörde in den einer anderen zählt bei der Anmeldung als Neuerrichtung. — Gewerbeabmeldung: Ein Gewerbe ist abzumelden bei der vollständigen Aufgabe eines Betriebes, einer Zweigniederlassung oder einer unselbstständigen Zweigstelle, der Verlegung in einen anderen Meldebezirk oder der Aufgabe eines Teils der im Meldebezirk angemeldeten Tätigkeiten, wenn dabei zugleich eine Zweigniederlassung oder unselbstständige Zweigstelle aufgegeben wird (teilweise Aufgabe). Zu den Gewerbeabmeldungen zählt auch die Aufgabe eines weiterhin bestehenden Betriebes (Wechsel des/der Eigentümers/in).

2. Gewerbebeanmeldungen und -abmeldungen¹⁾ in Hessen im 1. Vierteljahr 2021 nach Wirtschaftsbereichen²⁾



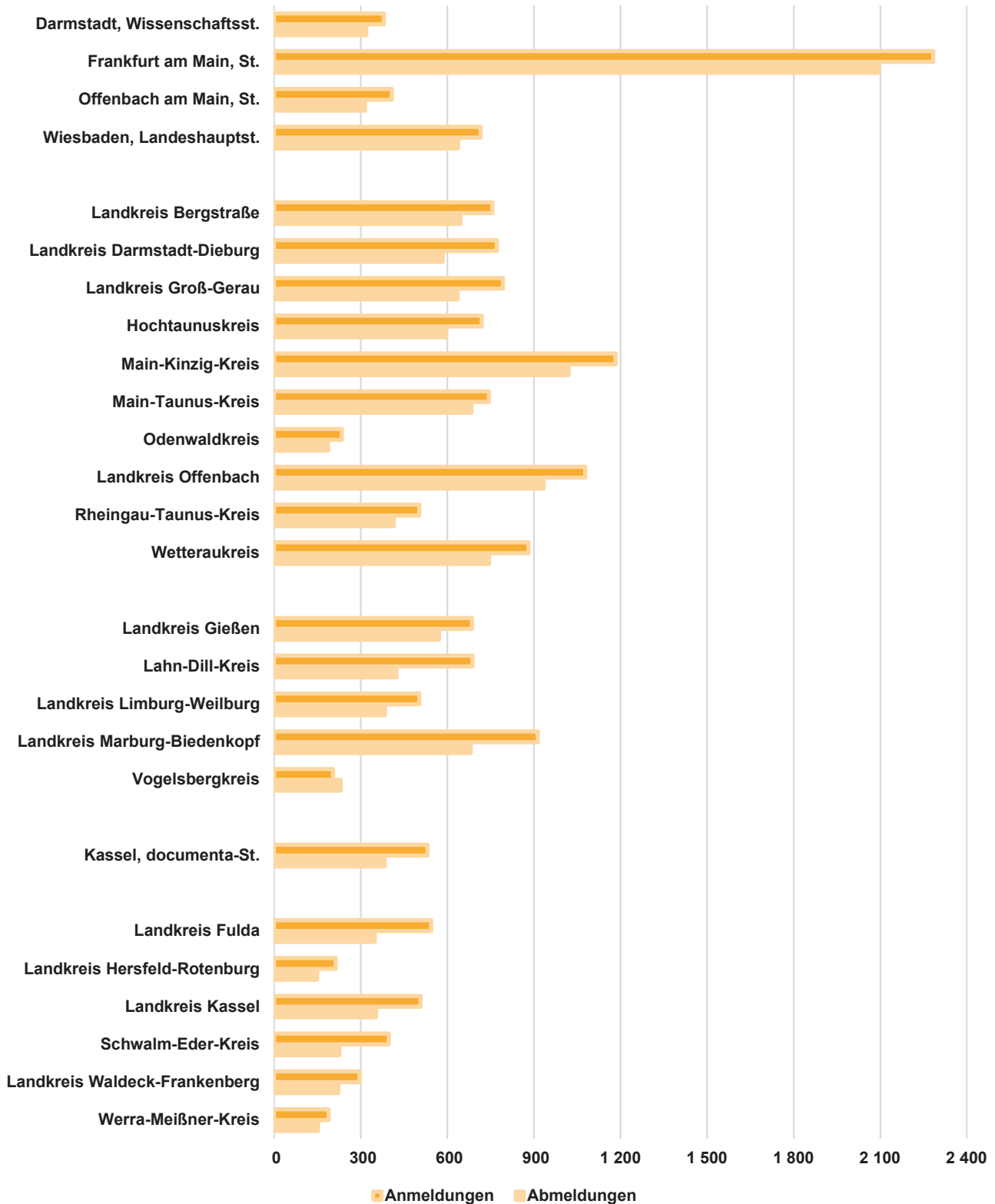
1) Gewerbebeanmeldung: Ein Gewerbe ist anzumelden bei der Neuerrichtung eines Betriebes, einer Zweigniederlassung oder einer unselbstständigen Zweigstelle sowie bei der Übernahme eines bereits bestehenden Betriebes durch eine(n) andere(n) Gewerbetreibende(n) oder Änderung der Rechtsform wie etwa die Umwandlung eines Einzelunternehmens in eine GmbH. Auch die Verlegung eines Betriebes aus dem Bereich einer Meldebehörde in den einer anderen zählt bei der Anmeldung als Neuerrichtung. — Gewerbeabmeldung: Ein Gewerbe ist abzumelden bei der vollständigen Aufgabe eines Betriebes, einer Zweigniederlassung oder einer unselbstständigen Zweigstelle, der Verlegung in einen anderen Meldebezirk oder der Aufgabe eines Teils der im Meldebezirk angemeldeten Tätigkeiten, wenn dabei zugleich eine Zweigniederlassung oder unselbstständige Zweigstelle aufgegeben wird (teilweise Aufgabe). Zu den Gewerbeabmeldungen zählt auch die Aufgabe eines weiterhin bestehenden Betriebes (Wechsel des/der Eigentümers/in) — 2) Wirtschaftsbereiche zusammengesetzt in Anlehnung an die Klassifikation der Wirtschaftszweige, Ausgabe 2008 (siehe Anhang). — Land- und Forstwirtschaft, Fischerei: Abschnitt A; Gastgewerbe (inkl. Tourismus) und Handel: Abschnitte G, I; Verkehr u. Nachrichtenübermittlung: Abschnitte H, J; Finanz- und andere Dienstleistungen: Abschnitte K-N, P-S; Produzierendes Gewerbe: Abschnitte B-F.

3. Vierteljährliche An- und Abmeldungen¹⁾ von Gewerbebetrieben in Hessen seit 2009



1) Gewerbeanmeldung: Ein Gewerbe ist anzumelden bei der Neuerrichtung eines Betriebes, einer Zweigniederlassung oder einer unselbstständigen Zweigstelle sowie bei der Übernahme eines bereits bestehenden Betriebes durch eine(n) andere(n) Gewerbetreibende(n) oder Änderung der Rechtsform wie etwa die Umwandlung eines Einzelunternehmens in eine GmbH. Auch die Verlegung eines Betriebes aus dem Bereich einer Meldebehörde in den einer anderen zählt bei der Anmeldung als Neuerrichtung. — Gewerbeabmeldung: Ein Gewerbe ist abzumelden bei der vollständigen Aufgabe eines Betriebes, einer Zweigniederlassung oder einer unselbstständigen Zweigstelle, der Verlegung in einen anderen Meldebezirk oder der Aufgabe eines Teils der im Meldebezirk angemeldeten Tätigkeiten, wenn dabei zugleich eine Zweigniederlassung oder unselbstständige Zweigstelle aufgegeben wird (teilweise Aufgabe). Zu den Gewerbeabmeldungen zählt auch die Aufgabe eines weiterhin bestehenden Betriebes (Wechsel des/der Eigentümers/in).

4. Gewerbebeanmeldungen und -abmeldungen¹⁾ in Hessen im 1. Vierteljahr 2021 nach Verwaltungsbezirken



1) Gewerbebeanmeldung: Ein Gewerbe ist anzumelden bei der Neuerrichtung eines Betriebes, einer Zweigniederlassung oder einer unselbstständigen Zweigstelle sowie bei der Übernahme eines bereits bestehenden Betriebes durch eine(n) andere(n) Gewerbetreibende(n) oder Änderung der Rechtsform wie etwa die Umwandlung eines Einzelunternehmens in eine GmbH. Auch die Verlegung eines Betriebes aus dem Bereich einer Meldebehörde in den einer anderen zählt bei der Anmeldung als Neuerrichtung. — Gewerbeabmeldung: Ein Gewerbe ist abzumelden bei der vollständigen Aufgabe eines Betriebes, einer Zweigniederlassung oder einer unselbstständigen Zweigstelle, der Verlegung in einen anderen Meldebezirk oder der Aufgabe eines Teils der im Meldebezirk angemeldeten Tätigkeiten, wenn dabei zugleich eine Zweigniederlassung oder unselbstständige Zweigstelle aufgegeben wird (teilweise Aufgabe). Zu den Gewerbeabmeldungen zählt auch die Aufgabe eines weiterhin bestehenden Betriebes (Wechsel des/der Eigentümers/in).

1. Gewerbeanzeigen¹⁾ in Hessen von 2009 bis 2021 nach dem Grund der Meldung

Jahr Vierteljahr	Anmeldungen				Abmeldungen				Saldo ²⁾ aus Anmeldungen und Ab- meldungen insgesamt
	ins- gesamt	davon			ins- gesamt	davon			
		Neu- errichtung	Zuzug	Übernahme		Aufgabe	Fortzug	Übergabe	

Grundzahlen

2009	78 129	64 941	8 019	5 169	69 066	55 934	8 231	4 901	9 063
2010	79 775	66 050	8 550	5 175	68 273	54 610	8 671	4 992	11 502
2011	77 943	64 818	8 389	4 736	67 284	54 583	8 187	4 514	10 659
2012	72 378	59 553	8 418	4 407	70 519	57 674	8 642	4 203	1 859
2013	71 629	58 451	8 577	4 601	68 377	55 512	8 342	4 523	3 252
2014	63 569	51 551	7 807	4 211	66 449	54 288	8 177	3 984	– 2 880
2015	63 583	51 552	7 677	4 354	63 139	50 681	8 090	4 368	444
2016	61 890	49 973	7 722	4 195	61 249	49 442	7 655	4 152	641
2017	60 253	49 115	7 295	3 843	59 155	48 019	7 374	3 762	1 098
2018	58 880	47 723	7 261	3 896	58 414	47 237	7 430	3 747	466
2019	60 179	48 866	7 419	3 894	58 132	46 893	7 562	3 677	2 047
2020	56 895	46 490	6 819	3 586	50 261	39 880	7 150	3 231	6 634
2020 1. Vierteljahr	15 547	12 502	1 876	1 169	14 654	11 591	2 005	1 058	893
2. Vierteljahr	11 936	9 895	1 378	663	9 454	7 398	1 495	561	2 482
3. Vierteljahr	15 029	12 315	1 884	830	11 907	9 330	1 839	738	3 122
4. Vierteljahr	14 383	11 778	1 681	924	14 246	11 561	1 811	874	137
2021 1. Vierteljahr	17 119	14 118	2 006	995	13 937	10 751	2 178	1 008	3 182
2. Vierteljahr
3. Vierteljahr
4. Vierteljahr

Zu- bzw. Abnahme (-) jeweils gegenüber dem gleichen Vorjahreszeitraum

2009	2 191	2 166	177	– 152	1 613	1 531	229	– 147	x
2010	1 646	1 109	531	6	– 793	– 1 324	440	91	x
2011	– 1 832	– 1 232	– 161	– 439	– 989	– 27	– 484	– 478	x
2012	– 5 565	– 5 265	29	– 329	3 235	3 091	455	– 311	x
2013	– 749	– 1 102	159	194	– 2 142	– 2 162	– 300	320	x
2014	– 8 060	– 6 900	– 770	– 390	– 1 928	– 1 224	– 165	– 539	x
2015	14	1	– 130	143	– 3 310	– 3 607	– 87	384	x
2016	– 1 693	– 1 579	45	– 159	– 1 890	– 1 239	– 435	– 216	x
2017	– 1 637	– 858	– 427	– 352	– 2 094	– 1 423	– 281	– 390	x
2018	– 1 373	– 1 392	– 34	53	– 741	– 782	56	– 15	x
2019	1 299	1 143	158	– 2	– 282	– 344	132	– 70	x
2020	– 3 284	– 2 376	– 600	– 308	– 7 871	– 7 013	– 412	– 446	x
2020 1. Vierteljahr	– 1 640	– 1 323	– 269	– 48	– 2 065	– 1 755	– 220	– 90	x
2. Vierteljahr	– 2 101	– 1 592	– 327	– 182	– 3 056	– 2 595	– 210	– 251	x
3. Vierteljahr	– 287	– 245	9	– 51	– 2 289	– 2 079	– 94	– 116	x
4. Vierteljahr	744	784	– 13	– 27	– 461	– 584	112	11	x

1. Gewerbeanzeigen¹⁾ in Hessen von 2009 bis 2021 nach dem Grund der Meldung

Jahr Vierteljahr		Anmeldungen				Abmeldungen				Saldo ²⁾ aus Anmeldungen und Ab- meldungen insgesamt
		ins- gesamt	davon			ins- gesamt	davon			
			Neu- errichtung	Zuzug	Übernahme		Aufgabe	Fortzug	Übergabe	
2021	1. Vierteljahr	1 572	1 616	130	– 174	– 717	– 840	173	– 50	x
	2. Vierteljahr	x
	3. Vierteljahr	x
	4. Vierteljahr	x

1) Ohne Reisegewerbe. — 2) Mehr bzw. weniger (-) Anmeldungen als Abmeldungen.

2. Gewerbeanzeigen¹⁾ in Hessen im 1. Vierteljahr 2021 nach Art der Niederlassung und Rechtsform sowie Einzelunternehmen nach Geschlecht, Staatsangehörigkeit und Grund der Anzeige

Gegenstand der Nachweisung	Anmeldungen			Abmeldungen			Saldo ⁴⁾
	insgesamt	darunter	Zu- bzw. Abnahme (–) gegenüber dem gleichen Vorjahres- quartal in %	insgesamt	darunter	Zu- bzw. Abnahme (–) gegenüber dem gleichen Vorjahres- quartal in %	
		Neu- errich- tung ²⁾			Auf- gabe ³⁾		

Insgesamt

Nach Art der Niederlassung

Hauptniederlassung	16 193	13 402	10,6	12 898	9 946	– 5,8	3 295
Zweigniederlassung	204	166	13,3	271	192	23,7	– 67
Unselbstständige Zweigstelle	722	550	– 0,3	768	613	3,1	– 46
Insgesamt	17 119	14 118	10,1	13 937	10 751	– 4,9	3 182

Nach der Rechtsform des Unternehmens

Einzelunternehmen	12 983	11 143	10,7	10 687	8 735	– 7,2	2 296
Offene Handelsgesellschaft	66	27	17,9	68	17	4,6	– 2
Kommanditgesellschaft	40	19	– 4,8	40	23	—	—
Gesellschaft mit beschränkter Haftung & Co. KG	387	222	6,9	310	195	14,4	77
Gesellschaft des bürgerlichen Rechts	882	679	5,1	668	405	– 9,6	214
Aktiengesellschaft	27	17	– 15,6	32	18	– 17,9	– 5
Gesellschaft mit beschränkter Haftung	2 645	1 944	9,4	1 979	1 233	4,2	666
GmbH ohne Unternehmergeellschaft							
(haftungsbeschränkt)	2 273	1 642	10,7	1 743	1 074	4,1	530
Unternehmergeellschaft							
(haftungsbeschränkt)	372	302	2,5	236	159	4,4	136
Private Company Limited by Shares	12	9	20,0	61	54	177,3	– 49
Sonstige Rechtsformen	77	58	30,5	92	71	37,3	– 15

Einzelunternehmen

Nach Geschlecht

weiblich	4 732	4 140	17,0	3 855	3 280	– 4,8	877
männlich	8 251	7 003	7,4	6 832	5 455	– 8,4	1 419
zusammen	12 983	11 143	10,7	10 687	8 735	– 7,2	2 296

Nach ausgewählter Staatsangehörigkeit der Innhaberinnen und Inhaber

deutsch	9 622	8 166	14,4	7 899	6 313	– 4,9	1 723
kroatisch	191	181	– 6,4	147	135	8,9	44
griechisch	85	73	14,9	74	57	– 19,6	11
italienisch	163	143	– 11,9	134	117	– 32,3	29
österreichisch	25	17	25,0	31	24	3,3	– 6
polnisch	557	472	5,3	615	541	– 11,4	– 58
türkisch	504	436	– 1,6	382	314	– 25,4	122
bulgarisch	208	197	– 17,1	193	176	– 9,8	15
rumänisch	344	308	– 11,1	282	255	– 22,1	62
ungarisch	67	65	26,4	60	56	57,9	7

2. Gewerbeanzeigen¹⁾ in Hessen im 1. Vierteljahr 2021 nach Art der Niederlassung und Rechtsform sowie Einzelunternehmen nach Geschlecht, Staatsangehörigkeit und Grund der Anzeige

Gegenstand der Nachweisung	Anmeldungen			Abmeldungen			Saldo ⁴⁾
	insgesamt	darunter	Zu- bzw. Abnahme (–) gegenüber dem gleichen Vorjahres- quartal in %	insgesamt	darunter	Zu- bzw. Abnahme (–) gegenüber dem gleichen Vorjahres- quartal in %	
		Neu- errich- tung ²⁾			Auf- gabe ³⁾		

Nach ausgewähltem Grund der Anzeige

Betriebsgründung	2 792	—	3,3	—	—	—	—
Betriebsaufgabe	—	—	—	2 273	—	– 4,9	—
keine Angabe	—	—	—	4 807	—	– 37,3	—
wirtschaftliche Schwierigkeiten	—	—	—	969	—	74,9	—
Insolvenzverfahren	—	—	—	102	—	– 13,6	—

1) Ohne Reisegewerbe. — 2) Ohne Zuzug. — 3) Ohne Fortzug. — 4) Mehr bzw. weniger (–) Anmeldungen als Abmeldungen.

**3. Gewerbeanzeigen¹⁾ in Hessen im 1. Vierteljahr 2021
nach ausgewählten Wirtschaftsabschnitten und Verwaltungsbezirken**

Nr. der Wirtschafts- klassifi- kation ²⁾	Wirtschaftsabschnitt	Anmeldungen			Abmeldungen		
		insgesamt	darunter	Zu- bzw. Abnahme (–) gegenüber dem gleichen Vorjahres- quartal in %	insgesamt	darunter	Zu- bzw. Abnahme (–) gegenüber dem gleichen Vorjahres- quartal in %
			Neu- errich- tung ³⁾			Auf- gabe ⁴⁾	

Darmstadt, Wissenschaftsstadt

A	Land- und Forstwirtschaft, Fischerei	—	—	x	1	1	x
B	Bergbau und Gewinnung v. Steinen u. Erden	—	—	x	—	—	x
C	Verarbeitendes Gewerbe	16	14	166,7	13	10	18,2
D	Energieversorgung	3	3	—	—	—	– 100,0
E	Wasserversorgung; Abwasser- und Abfall- entsorgung und Beseitigung von Umwelt- verschmutzungen	—	—	x	—	—	x
F	Baugewerbe	29	25	– 6,5	30	22	—
G	Handel; Instandhaltung und Reparatur v. Kraftfahrzeugen	106	94	63,1	69	55	16,9
H	Verkehr und Lagerei	12	12	– 33,3	16	12	6,7
I	Gastgewerbe; Beherbergung und Gastronomie	23	17	– 20,7	23	17	– 30,3
J	Information und Kommunikation	32	26	– 8,6	26	19	—
K	Erbringung von Finanz- und Versicherungs- dienstleistungen	10	9	– 23,1	6	3	– 33,3
L	Grundstücks- und Wohnungswesen	9	9	80,0	11	6	—
M	Erbringung von freiberuflichen, wissenschaft- lichen und technischen Dienstleistungen	45	41	18,4	47	27	– 6,0
N	Erbringung v. sonst. wirtschaftl. Dienstleistungen	49	43	14,0	37	27	15,6
O	Öffentliche Verwaltung, Verteidigung; Sozialversicherung	—	—	x	—	—	x
P	Erziehung und Unterricht	14	14	40,0	14	10	250,0
Q	Gesundheits- und Sozialwesen	4	4	– 33,3	1	—	– 66,7
R	Kunst, Unterhaltung und Erholung	9	7	– 25,0	3	2	– 76,9
S	Erbringung von sonstigen Dienstleistungen	19	15	– 52,5	22	15	4,8
A-S	Insgesamt	380	333	7,3	319	226	0,3

Frankfurt am Main, Stadt

A	Land- und Forstwirtschaft, Fischerei	—	—	– 100,0	1	—	– 66,7
B	Bergbau und Gewinnung v. Steinen u. Erden	—	—	x	—	—	x
C	Verarbeitendes Gewerbe	54	49	35,0	54	38	10,2
D	Energieversorgung	12	12	100,0	7	3	250,0
E	Wasserversorgung; Abwasser- und Abfall- entsorgung und Beseitigung von Umwelt- verschmutzungen	1	1	x	1	1	– 50,0
F	Baugewerbe	172	131	– 10,9	181	141	– 13,0
G	Handel; Instandhaltung und Reparatur v. Kraftfahrzeugen	590	527	36,9	473	370	– 1,3
H	Verkehr und Lagerei	136	133	8,8	101	89	– 8,2
I	Gastgewerbe; Beherbergung und Gastronomie	148	128	– 33,0	141	109	– 34,7
J	Information und Kommunikation	179	164	5,3	125	87	– 8,1

**3. Gewerbeanzeigen¹⁾ in Hessen im 1. Vierteljahr 2021
nach ausgewählten Wirtschaftsabschnitten und Verwaltungsbezirken**

Nr. der Wirtschafts- klassifi- kation ²⁾	Wirtschaftsabschnitt	Anmeldungen			Abmeldungen		
		insgesamt	darunter	Zu- bzw. Abnahme (–) gegenüber dem gleichen Vorjahres- quartal in %	insgesamt	darunter	Zu- bzw. Abnahme (–) gegenüber dem gleichen Vorjahres- quartal in %
			Neu- errich- tung ³⁾			Auf- gabe ⁴⁾	
K	Erbringung von Finanz- und Versicherungs- dienstleistungen	111	93	82,0	86	63	38,7
L	Grundstücks- und Wohnungswesen	96	85	– 2,0	82	52	3,8
M	Erbringung von freiberuflichen, wissenschaft- lichen und technischen Dienstleistungen	314	272	– 1,6	351	280	7,3
N	Erbringung v. sonst. wirtschaftl. Dienstleistungen	256	227	– 10,2	267	224	– 14,7
O	Öffentliche Verwaltung, Verteidigung; Sozialversicherung	—	—	x	—	—	x
P	Erziehung und Unterricht	44	43	– 36,2	26	14	– 33,3
Q	Gesundheits- und Sozialwesen	33	31	37,5	17	17	– 26,1
R	Kunst, Unterhaltung und Erholung	27	24	– 30,8	34	29	—
S	Erbringung von sonstigen Dienstleistungen	110	96	– 33,7	147	124	– 14,5
A-S	Insgesamt	2 283	2 016	1,6	2 094	1 641	– 7,1
Offenbach am Main, Stadt							
A	Land- und Forstwirtschaft, Fischerei	—	—	x	—	—	x
B	Bergbau und Gewinnung v. Steinen u. Erden	—	—	x	—	—	x
C	Verarbeitendes Gewerbe	15	15	650,0	5	4	– 37,5
D	Energieversorgung	5	5	150,0	—	—	x
E	Wasserversorgung; Abwasser- und Abfall- entsorgung und Beseitigung von Umwelt- verschmutzungen	1	1	x	—	—	x
F	Baugewerbe	52	48	– 26,8	59	49	—
G	Handel; Instandhaltung und Reparatur v. Kraftfahrzeugen	98	89	16,7	52	45	– 23,5
H	Verkehr und Lagerei	22	21	15,8	24	20	33,3
I	Gastgewerbe; Beherbergung und Gastronomie	24	24	– 27,3	26	24	– 25,7
J	Information und Kommunikation	19	14	—	21	14	90,9
K	Erbringung von Finanz- und Versicherungs- dienstleistungen	10	8	11,1	11	8	22,2
L	Grundstücks- und Wohnungswesen	8	5	– 33,3	7	4	– 22,2
M	Erbringung von freiberuflichen, wissenschaft- lichen und technischen Dienstleistungen	49	40	6,5	28	18	– 33,3
N	Erbringung v. sonst. wirtschaftl. Dienstleistungen	57	51	– 10,9	36	28	– 42,9
O	Öffentliche Verwaltung, Verteidigung; Sozialversicherung	—	—	x	—	—	x
P	Erziehung und Unterricht	11	11	37,5	6	1	– 14,3
Q	Gesundheits- und Sozialwesen	6	6	100,0	3	2	50,0
R	Kunst, Unterhaltung und Erholung	8	7	100,0	9	5	125,0
S	Erbringung von sonstigen Dienstleistungen	23	20	– 23,3	28	27	7,7
A-S	Insgesamt	408	365	0,5	315	249	– 12,7

3. Gewerbeanzeigen¹⁾ in Hessen im 1. Vierteljahr 2021 nach ausgewählten Wirtschaftsabschnitten und Verwaltungsbezirken

Nr. der Wirtschafts- klassifi- kation ²⁾	Wirtschaftsabschnitt	Anmeldungen			Abmeldungen		
		insgesamt	darunter	Zu- bzw. Abnahme (–) gegenüber dem gleichen Vorjahres- quartal in %	insgesamt	darunter	Zu- bzw. Abnahme (–) gegenüber dem gleichen Vorjahres- quartal in %
			Neu- errich- tung ³⁾			Auf- gabe ⁴⁾	
Wiesbaden, Landeshauptstadt							
A	Land- und Forstwirtschaft, Fischerei	1	1	x	—	—	x
B	Bergbau und Gewinnung v. Steinen u. Erden	—	—	x	—	—	x
C	Verarbeitendes Gewerbe	20	18	33,3	18	13	– 28,0
D	Energieversorgung	6	4	– 14,3	3	—	200,0
E	Wasserversorgung; Abwasser- und Abfall- entsorgung und Beseitigung von Umwelt- verschmutzungen	1	—	—	1	1	—
F	Baugewerbe	43	38	– 44,2	59	54	– 33,0
G	Handel; Instandhaltung und Reparatur v. Kraftfahrzeugen	178	158	18,7	128	110	– 31,6
H	Verkehr und Lagerei	40	40	– 2,4	23	22	– 39,5
I	Gastgewerbe; Beherbergung und Gastronomie	36	26	– 43,8	36	29	– 43,8
J	Information und Kommunikation	56	53	9,8	25	17	– 51,9
K	Erbringung von Finanz- und Versicherungs- dienstleistungen	44	34	63,0	28	23	– 9,7
L	Grundstücks- und Wohnungswesen	19	17	– 17,4	20	15	– 13,0
M	Erbringung von freiberuflichen, wissenschaft- lichen und technischen Dienstleistungen	103	84	8,4	89	73	– 27,0
N	Erbringung v. sonst. wirtschaftl. Dienstleistungen	90	74	– 19,6	100	88	– 22,5
O	Öffentliche Verwaltung, Verteidigung; Sozialversicherung	—	—	x	—	—	x
P	Erziehung und Unterricht	17	15	– 22,7	21	17	90,9
Q	Gesundheits- und Sozialwesen	13	13	18,2	11	9	– 8,3
R	Kunst, Unterhaltung und Erholung	7	4	– 63,2	14	10	27,3
S	Erbringung von sonstigen Dienstleistungen	41	32	– 36,9	62	53	3,3
A-S	Insgesamt	715	611	– 8,3	638	534	– 25,4
Bergstraße							
A	Land- und Forstwirtschaft, Fischerei	3	3	– 40,0	3	1	– 25,0
B	Bergbau und Gewinnung v. Steinen u. Erden	—	—	x	1	1	x
C	Verarbeitendes Gewerbe	26	20	13,0	25	17	– 28,6
D	Energieversorgung	15	15	– 11,8	7	4	—
E	Wasserversorgung; Abwasser- und Abfall- entsorgung und Beseitigung von Umwelt- verschmutzungen	2	—	100,0	2	1	—
F	Baugewerbe	93	71	14,8	69	49	– 30,3
G	Handel; Instandhaltung und Reparatur v. Kraftfahrzeugen	214	182	34,6	161	122	– 17,4
H	Verkehr und Lagerei	23	20	21,1	24	23	4,3
I	Gastgewerbe; Beherbergung und Gastronomie	31	20	– 24,4	28	23	– 33,3
J	Information und Kommunikation	30	23	3,4	36	29	– 26,5

3. Gewerbeanzeigen¹⁾ in Hessen im 1. Vierteljahr 2021
nach ausgewählten Wirtschaftsabschnitten und Verwaltungsbezirken

Nr. der Wirtschafts- klassifi- kation ²⁾	Wirtschaftsabschnitt	Anmeldungen			Abmeldungen		
		insgesamt	darunter	Zu- bzw. Abnahme (–) gegenüber dem gleichen Vorjahres- quartal in %	insgesamt	darunter	Zu- bzw. Abnahme (–) gegenüber dem gleichen Vorjahres- quartal in %
			Neu- errich- tung ³⁾			Auf- gabe ⁴⁾	
K	Erbringung von Finanz- und Versicherungs- dienstleistungen	37	28	48,0	32	24	23,1
L	Grundstücks- und Wohnungswesen	17	11	– 22,7	26	19	– 7,1
M	Erbringung von freiberuflichen, wissenschaft- lichen und technischen Dienstleistungen	69	52	43,8	57	50	– 36,0
N	Erbringung v. sonst. wirtschaftl. Dienstleistungen	94	80	14,6	79	70	– 15,1
O	Öffentliche Verwaltung, Verteidigung; Sozialversicherung	—	—	x	—	—	x
P	Erziehung und Unterricht	22	16	– 12,0	15	10	– 34,8
Q	Gesundheits- und Sozialwesen	8	5	– 20,0	9	6	80,0
R	Kunst, Unterhaltung und Erholung	25	19	56,3	22	13	29,4
S	Erbringung von sonstigen Dienstleistungen	47	35	– 17,5	49	42	– 16,9
A-S	Insgesamt	756	600	14,5	645	504	– 19,0
Darmstadt-Dieburg							
A	Land- und Forstwirtschaft, Fischerei	11	11	450,0	2	1	—
B	Bergbau und Gewinnung v. Steinen u. Erden	—	—	x	—	—	x
C	Verarbeitendes Gewerbe	49	38	81,5	25	17	13,6
D	Energieversorgung	20	20	33,3	1	1	– 80,0
E	Wasserversorgung; Abwasser- und Abfall- entsorgung und Beseitigung von Umwelt- verschmutzungen	1	1	– 50,0	1	1	x
F	Baugewerbe	57	39	– 20,8	75	62	17,2
G	Handel; Instandhaltung und Reparatur v. Kraftfahrzeugen	213	179	31,5	146	103	– 6,4
H	Verkehr und Lagerei	27	24	– 22,9	17	15	– 19,0
I	Gastgewerbe; Beherbergung und Gastronomie	18	15	– 53,8	25	20	– 40,5
J	Information und Kommunikation	46	40	4,5	33	27	3,1
K	Erbringung von Finanz- und Versicherungs- dienstleistungen	27	23	35,0	23	12	9,5
L	Grundstücks- und Wohnungswesen	19	16	11,8	14	12	7,7
M	Erbringung von freiberuflichen, wissenschaft- lichen und technischen Dienstleistungen	71	52	– 11,3	69	52	3,0
N	Erbringung v. sonst. wirtschaftl. Dienstleistungen	110	96	18,3	66	54	6,5
O	Öffentliche Verwaltung, Verteidigung; Sozialversicherung	—	—	x	—	—	x
P	Erziehung und Unterricht	20	15	– 13,0	13	10	– 7,1
Q	Gesundheits- und Sozialwesen	8	7	166,7	7	5	16,7
R	Kunst, Unterhaltung und Erholung	4	1	– 75,0	14	12	– 17,6
S	Erbringung von sonstigen Dienstleistungen	70	56	– 2,8	53	41	– 24,3
A-S	Insgesamt	771	633	6,8	584	445	– 4,9

**3. Gewerbeanzeigen¹⁾ in Hessen im 1. Vierteljahr 2021
nach ausgewählten Wirtschaftsabschnitten und Verwaltungsbezirken**

Nr. der Wirtschafts- klassifi- kation ²⁾	Wirtschaftsabschnitt	Anmeldungen			Abmeldungen		
		insgesamt	darunter	Zu- bzw. Abnahme (–) gegenüber dem gleichen Vorjahres- quartal in %	insgesamt	darunter	Zu- bzw. Abnahme (–) gegenüber dem gleichen Vorjahres- quartal in %
			Neu- errich- tung ³⁾			Auf- gabe ⁴⁾	
Groß-Gerau							
A	Land- und Forstwirtschaft, Fischerei	2	1	100,0	1	1	—
B	Bergbau und Gewinnung v. Steinen u. Erden	—	—	x	—	—	x
C	Verarbeitendes Gewerbe	29	25	61,1	20	12	17,6
D	Energieversorgung	12	12	9,1	3	2	– 50,0
E	Wasserversorgung; Abwasser- und Abfall- entsorgung und Beseitigung von Umwelt- verschmutzungen	2	2	100,0	—	—	x
F	Baugewerbe	83	69	27,7	69	54	4,5
G	Handel; Instandhaltung und Reparatur v. Kraftfahrzeugen	230	189	42,9	152	114	25,6
H	Verkehr und Lagerei	108	90	20,0	54	42	– 25,0
I	Gastgewerbe; Beherbergung und Gastronomie	35	22	– 35,2	43	31	– 21,8
J	Information und Kommunikation	22	21	– 15,4	25	13	– 7,4
K	Erbringung von Finanz- und Versicherungs- dienstleistungen	20	19	33,3	19	13	5,6
L	Grundstücks- und Wohnungswesen	18	14	125,0	16	13	6,7
M	Erbringung von freiberuflichen, wissenschaft- lichen und technischen Dienstleistungen	65	51	14,0	82	68	54,7
N	Erbringung v. sonst. wirtschaftl. Dienstleistungen	79	72	– 11,2	74	56	– 1,3
O	Öffentliche Verwaltung, Verteidigung; Sozialversicherung	—	—	x	—	—	x
P	Erziehung und Unterricht	17	14	– 5,6	8	8	– 38,5
Q	Gesundheits- und Sozialwesen	7	7	– 36,4	6	5	50,0
R	Kunst, Unterhaltung und Erholung	13	10	– 13,3	12	7	– 25,0
S	Erbringung von sonstigen Dienstleistungen	51	44	– 7,3	52	44	– 20,0
A-S	Insgesamt	793	662	14,1	636	483	1,9
Hochtaunuskreis							
A	Land- und Forstwirtschaft, Fischerei	2	2	– 60,0	1	1	– 50,0
B	Bergbau und Gewinnung v. Steinen u. Erden	—	—	x	—	—	x
C	Verarbeitendes Gewerbe	28	22	7,7	14	8	– 41,7
D	Energieversorgung	2	2	– 77,8	4	3	– 33,3
E	Wasserversorgung; Abwasser- und Abfall- entsorgung und Beseitigung von Umwelt- verschmutzungen	—	—	x	—	—	x
F	Baugewerbe	65	54	– 33,0	59	48	– 1,7
G	Handel; Instandhaltung und Reparatur v. Kraftfahrzeugen	175	145	54,9	120	90	0,8
H	Verkehr und Lagerei	11	9	– 42,1	19	16	– 9,5
I	Gastgewerbe; Beherbergung und Gastronomie	22	17	– 42,1	26	19	– 38,1
J	Information und Kommunikation	51	36	45,7	25	14	13,6

**3. Gewerbeanzeigen¹⁾ in Hessen im 1. Vierteljahr 2021
nach ausgewählten Wirtschaftsabschnitten und Verwaltungsbezirken**

Nr. der Wirtschafts- klassifi- kation ²⁾	Wirtschaftsabschnitt	Anmeldungen			Abmeldungen		
		insgesamt	darunter	Zu- bzw. Abnahme (–) gegenüber dem gleichen Vorjahres- quartal in %	insgesamt	darunter	Zu- bzw. Abnahme (–) gegenüber dem gleichen Vorjahres- quartal in %
			Neu- errich- tung ³⁾			Auf- gabe ⁴⁾	
K	Erbringung von Finanz- und Versicherungs- dienstleistungen	48	31	71,4	29	16	20,8
L	Grundstücks- und Wohnungswesen	35	27	2,9	36	23	71,4
M	Erbringung von freiberuflichen, wissenschaft- lichen und technischen Dienstleistungen	107	82	23,0	85	60	11,8
N	Erbringung v. sonst. wirtschaftl. Dienstleistungen	86	72	6,2	79	59	3,9
O	Öffentliche Verwaltung, Verteidigung; Sozialversicherung	—	—	x	—	—	x
P	Erziehung und Unterricht	30	24	20,0	13	12	8,3
Q	Gesundheits- und Sozialwesen	11	9	—	46	11	253,8
R	Kunst, Unterhaltung und Erholung	8	6	60,0	5	2	– 28,6
S	Erbringung von sonstigen Dienstleistungen	38	33	– 9,5	35	32	– 20,5
A-S	Insgesamt	719	571	9,8	596	414	4,7
Main-Kinzig-Kreis							
A	Land- und Forstwirtschaft, Fischerei	8	8	100,0	2	1	– 50,0
B	Bergbau und Gewinnung v. Steinen u. Erden	—	—	x	—	—	x
C	Verarbeitendes Gewerbe	53	35	65,6	35	25	– 7,9
D	Energieversorgung	26	20	85,7	11	7	57,1
E	Wasserversorgung; Abwasser- und Abfall- entsorgung und Beseitigung von Umwelt- verschmutzungen	1	1	—	1	—	– 50,0
F	Baugewerbe	131	101	– 3,7	133	103	6,4
G	Handel; Instandhaltung und Reparatur v. Kraftfahrzeugen	311	262	32,9	242	179	16,9
H	Verkehr und Lagerei	44	37	– 10,2	54	41	35,0
I	Gastgewerbe; Beherbergung und Gastronomie	47	28	– 31,9	53	41	– 32,1
J	Information und Kommunikation	49	41	– 10,9	34	25	—
K	Erbringung von Finanz- und Versicherungs- dienstleistungen	52	40	79,3	37	23	2,8
L	Grundstücks- und Wohnungswesen	40	35	29,0	26	22	62,5
M	Erbringung von freiberuflichen, wissenschaft- lichen und technischen Dienstleistungen	113	88	10,8	126	101	29,9
N	Erbringung v. sonst. wirtschaftl. Dienstleistungen	160	133	44,1	131	107	13,9
O	Öffentliche Verwaltung, Verteidigung; Sozialversicherung	—	—	x	—	—	x
P	Erziehung und Unterricht	40	27	25,0	17	15	– 10,5
Q	Gesundheits- und Sozialwesen	23	21	130,0	15	13	25,0
R	Kunst, Unterhaltung und Erholung	18	16	– 25,0	16	13	– 5,9
S	Erbringung von sonstigen Dienstleistungen	67	51	– 11,8	87	69	31,8
A-S	Insgesamt	1 183	944	17,2	1 020	785	11,7

**3. Gewerbeanzeigen¹⁾ in Hessen im 1. Vierteljahr 2021
nach ausgewählten Wirtschaftsabschnitten und Verwaltungsbezirken**

Nr. der Wirtschafts- klassifi- kation ²⁾	Wirtschaftsabschnitt	Anmeldungen			Abmeldungen		
		insgesamt	darunter	Zu- bzw. Abnahme (–) gegenüber dem gleichen Vorjahres- quartal in %	insgesamt	darunter	Zu- bzw. Abnahme (–) gegenüber dem gleichen Vorjahres- quartal in %
			Neu- errich- tung ³⁾			Auf- gabe ⁴⁾	
Main-Taunus-Kreis							
A	Land- und Forstwirtschaft, Fischerei	2	2	100,0	—	—	– 100,0
B	Bergbau und Gewinnung v. Steinen u. Erden	—	—	– 100,0	—	—	x
C	Verarbeitendes Gewerbe	24	20	33,3	24	21	41,2
D	Energieversorgung	9	8	28,6	4	—	300,0
E	Wasserversorgung; Abwasser- und Abfall- entsorgung und Beseitigung von Umwelt- verschmutzungen	1	—	– 50,0	—	—	– 100,0
F	Baugewerbe	73	58	– 34,8	91	66	– 7,1
G	Handel; Instandhaltung und Reparatur v. Kraftfahrzeugen	184	138	42,6	136	94	17,2
H	Verkehr und Lagerei	40	31	17,6	33	29	22,2
I	Gastgewerbe; Beherbergung und Gastronomie	22	14	– 42,1	28	26	– 26,3
J	Information und Kommunikation	50	39	13,6	39	27	50,0
K	Erbringung von Finanz- und Versicherungs- dienstleistungen	33	26	—	36	19	80,0
L	Grundstücks- und Wohnungswesen	35	22	– 5,4	73	41	52,1
M	Erbringung von freiberuflichen, wissenschaft- lichen und technischen Dienstleistungen	84	62	– 1,2	85	56	32,8
N	Erbringung v. sonst. wirtschaftl. Dienstleistungen	94	78	14,6	72	52	– 12,2
O	Öffentliche Verwaltung, Verteidigung; Sozialversicherung	—	—	x	—	—	x
P	Erziehung und Unterricht	21	16	5,0	11	4	57,1
Q	Gesundheits- und Sozialwesen	16	12	45,5	3	3	– 62,5
R	Kunst, Unterhaltung und Erholung	13	11	62,5	9	8	– 10,0
S	Erbringung von sonstigen Dienstleistungen	43	33	26,5	40	30	—
A-S	Insgesamt	744	570	6,9	684	476	12,5
Odenwaldkreis							
A	Land- und Forstwirtschaft, Fischerei	5	5	400,0	1	1	– 66,7
B	Bergbau und Gewinnung v. Steinen u. Erden	—	—	x	—	—	x
C	Verarbeitendes Gewerbe	18	10	100,0	10	7	66,7
D	Energieversorgung	7	7	75,0	2	2	100,0
E	Wasserversorgung; Abwasser- und Abfall- entsorgung und Beseitigung von Umwelt- verschmutzungen	—	—	– 100,0	—	—	– 100,0
F	Baugewerbe	34	20	– 46,9	35	23	2,9
G	Handel; Instandhaltung und Reparatur v. Kraftfahrzeugen	53	46	47,2	39	30	– 11,4
H	Verkehr und Lagerei	6	6	– 14,3	6	5	—
I	Gastgewerbe; Beherbergung und Gastronomie	12	7	– 14,3	11	9	– 38,9
J	Information und Kommunikation	6	6	50,0	8	6	60,0

**3. Gewerbeanzeigen¹⁾ in Hessen im 1. Vierteljahr 2021
nach ausgewählten Wirtschaftsabschnitten und Verwaltungsbezirken**

Nr. der Wirtschafts- klassifi- kation ²⁾	Wirtschaftsabschnitt	Anmeldungen			Abmeldungen		
		insgesamt	darunter	Zu- bzw. Abnahme (–) gegenüber dem gleichen Vorjahres- quartal in %	insgesamt	darunter	Zu- bzw. Abnahme (–) gegenüber dem gleichen Vorjahres- quartal in %
			Neu- errich- tung ³⁾			Auf- gabe ⁴⁾	
K	Erbringung von Finanz- und Versicherungs- dienstleistungen	6	6	200,0	4	3	100,0
L	Grundstücks- und Wohnungswesen	5	4	x	6	2	50,0
M	Erbringung von freiberuflichen, wissenschaft- lichen und technischen Dienstleistungen	23	18	35,3	13	9	—
N	Erbringung v. sonst. wirtschaftl. Dienstleistungen	31	24	19,2	31	24	– 3,1
O	Öffentliche Verwaltung, Verteidigung; Sozialversicherung	—	—	x	—	—	x
P	Erziehung und Unterricht	5	5	—	3	2	– 57,1
Q	Gesundheits- und Sozialwesen	5	3	150,0	2	2	– 71,4
R	Kunst, Unterhaltung und Erholung	5	5	– 16,7	4	4	100,0
S	Erbringung von sonstigen Dienstleistungen	14	12	– 46,2	12	9	– 20,0
A-S	Insgesamt	235	184	4,9	187	138	– 6,5
Offenbach							
A	Land- und Forstwirtschaft, Fischerei	—	—	x	1	1	x
B	Bergbau und Gewinnung v. Steinen u. Erden	—	—	x	—	—	x
C	Verarbeitendes Gewerbe	55	32	34,1	34	21	– 5,6
D	Energieversorgung	14	13	27,3	2	2	– 60,0
E	Wasserversorgung; Abwasser- und Abfall- entsorgung und Beseitigung von Umwelt- verschmutzungen	—	—	– 100,0	2	2	– 33,3
F	Baugewerbe	115	86	– 11,5	109	79	– 8,4
G	Handel; Instandhaltung und Reparatur v. Kraftfahrzeugen	277	235	21,0	212	164	– 2,8
H	Verkehr und Lagerei	50	43	19,0	42	34	20,0
I	Gastgewerbe; Beherbergung und Gastronomie	32	21	– 54,3	35	23	– 42,6
J	Information und Kommunikation	56	42	– 6,7	47	35	11,9
K	Erbringung von Finanz- und Versicherungs- dienstleistungen	55	39	71,9	30	19	3,4
L	Grundstücks- und Wohnungswesen	44	26	– 6,4	40	29	53,8
M	Erbringung von freiberuflichen, wissenschaft- lichen und technischen Dienstleistungen	141	120	23,7	118	95	4,4
N	Erbringung v. sonst. wirtschaftl. Dienstleistungen	114	95	0,9	129	107	13,2
O	Öffentliche Verwaltung, Verteidigung; Sozialversicherung	—	—	x	—	—	x
P	Erziehung und Unterricht	23	16	9,5	24	19	200,0
Q	Gesundheits- und Sozialwesen	22	21	57,1	15	14	200,0
R	Kunst, Unterhaltung und Erholung	19	8	5,6	16	14	77,8
S	Erbringung von sonstigen Dienstleistungen	61	47	– 25,6	78	65	– 10,3
A-S	Insgesamt	1 078	844	5,1	934	723	2,6

**3. Gewerbeanzeigen¹⁾ in Hessen im 1. Vierteljahr 2021
nach ausgewählten Wirtschaftsabschnitten und Verwaltungsbezirken**

Nr. der Wirtschafts- klassifi- kation ²⁾	Wirtschaftsabschnitt	Anmeldungen			Abmeldungen		
		insgesamt	darunter	Zu- bzw. Abnahme (–) gegenüber dem gleichen Vorjahres- quartal in %	insgesamt	darunter	Zu- bzw. Abnahme (–) gegenüber dem gleichen Vorjahres- quartal in %
			Neu- errich- tung ³⁾			Auf- gabe ⁴⁾	
Rheingau-Taunus-Kreis							
A	Land- und Forstwirtschaft, Fischerei	2	2	– 60,0	2	2	– 60,0
B	Bergbau und Gewinnung v. Steinen u. Erden	—	—	x	—	—	x
C	Verarbeitendes Gewerbe	32	29	60,0	18	13	– 10,0
D	Energieversorgung	17	15	88,9	3	1	—
E	Wasserversorgung; Abwasser- und Abfall- entsorgung und Beseitigung von Umwelt- verschmutzungen	—	—	x	—	—	– 100,0
F	Baugewerbe	36	27	– 26,5	49	39	28,9
G	Handel; Instandhaltung und Reparatur v. Kraftfahrzeugen	124	105	33,3	87	65	– 21,6
H	Verkehr und Lagerei	13	9	18,2	18	15	20,0
I	Gastgewerbe; Beherbergung und Gastronomie	14	10	– 48,1	20	16	– 48,7
J	Information und Kommunikation	24	16	26,3	22	20	10,0
K	Erbringung von Finanz- und Versicherungs- dienstleistungen	21	10	– 25,0	13	10	– 38,1
L	Grundstücks- und Wohnungswesen	24	18	166,7	17	14	– 5,6
M	Erbringung von freiberuflichen, wissenschaft- lichen und technischen Dienstleistungen	77	60	45,3	64	50	—
N	Erbringung v. sonst. wirtschaftl. Dienstleistungen	65	51	8,3	59	50	– 39,2
O	Öffentliche Verwaltung, Verteidigung; Sozialversicherung	—	—	x	—	—	x
P	Erziehung und Unterricht	19	12	35,7	6	5	– 71,4
Q	Gesundheits- und Sozialwesen	5	4	– 54,5	3	2	– 66,7
R	Kunst, Unterhaltung und Erholung	7	5	– 12,5	3	3	– 80,0
S	Erbringung von sonstigen Dienstleistungen	23	16	– 41,0	30	26	– 26,8
A-S	Insgesamt	503	389	10,5	414	331	– 23,0
Wetteraukreis							
A	Land- und Forstwirtschaft, Fischerei	6	5	—	3	2	—
B	Bergbau und Gewinnung v. Steinen u. Erden	—	—	x	—	—	x
C	Verarbeitendes Gewerbe	38	29	15,2	46	38	58,6
D	Energieversorgung	18	18	28,6	5	4	25,0
E	Wasserversorgung; Abwasser- und Abfall- entsorgung und Beseitigung von Umwelt- verschmutzungen	2	1	x	—	—	– 100,0
F	Baugewerbe	87	63	8,8	66	56	– 22,4
G	Handel; Instandhaltung und Reparatur v. Kraftfahrzeugen	231	186	36,7	181	137	5,2
H	Verkehr und Lagerei	38	27	40,7	28	24	7,7
I	Gastgewerbe; Beherbergung und Gastronomie	27	23	– 40,0	35	28	– 28,6
J	Information und Kommunikation	46	34	7,0	34	25	– 20,9

**3. Gewerbeanzeigen¹⁾ in Hessen im 1. Vierteljahr 2021
nach ausgewählten Wirtschaftsabschnitten und Verwaltungsbezirken**

Nr. der Wirtschafts- klassifi- kation ²⁾	Wirtschaftsabschnitt	Anmeldungen			Abmeldungen		
		insgesamt	darunter	Zu- bzw. Abnahme (–) gegenüber dem gleichen Vorjahres- quartal in %	insgesamt	darunter	Zu- bzw. Abnahme (–) gegenüber dem gleichen Vorjahres- quartal in %
			Neu- errich- tung ³⁾			Auf- gabe ⁴⁾	
K	Erbringung von Finanz- und Versicherungs- dienstleistungen	44	33	83,3	41	27	36,7
L	Grundstücks- und Wohnungswesen	33	23	37,5	23	20	– 32,4
M	Erbringung von freiberuflichen, wissenschaft- lichen und technischen Dienstleistungen	104	78	16,9	102	84	37,8
N	Erbringung v. sonst. wirtschaftl. Dienstleistungen	101	81	– 9,0	85	70	– 19,0
O	Öffentliche Verwaltung, Verteidigung; Sozialversicherung	—	—	x	—	—	x
P	Erziehung und Unterricht	23	18	15,0	11	7	– 42,1
Q	Gesundheits- und Sozialwesen	16	13	6,7	13	13	30,0
R	Kunst, Unterhaltung und Erholung	13	11	– 27,8	7	6	– 61,1
S	Erbringung von sonstigen Dienstleistungen	54	45	– 18,2	65	51	10,2
A-S	Insgesamt	881	688	12,4	745	592	– 2,2
Reg.-Bez. Darmstadt							
A	Land- und Forstwirtschaft, Fischerei	42	40	35,5	18	12	– 40,0
B	Bergbau und Gewinnung v. Steinen u. Erden	—	—	– 100,0	1	1	x
C	Verarbeitendes Gewerbe	457	356	47,4	341	244	1,2
D	Energieversorgung	166	154	28,7	52	29	6,1
E	Wasserversorgung; Abwasser- und Abfall- entsorgung und Beseitigung von Umwelt- verschmutzungen	12	7	9,1	8	6	– 52,9
F	Baugewerbe	1 070	830	– 14,9	1 084	845	– 7,6
G	Handel; Instandhaltung und Reparatur v. Kraftfahrzeugen	2 984	2 535	34,7	2 198	1 678	– 2,4
H	Verkehr und Lagerei	570	502	6,3	459	387	– 1,7
I	Gastgewerbe; Beherbergung und Gastronomie	491	372	– 37,2	530	415	– 34,7
J	Information und Kommunikation	666	555	5,0	500	358	– 4,8
K	Erbringung von Finanz- und Versicherungs- dienstleistungen	518	399	49,7	395	263	16,9
L	Grundstücks- und Wohnungswesen	402	312	9,5	397	272	15,1
M	Erbringung von freiberuflichen, wissenschaft- lichen und technischen Dienstleistungen	1 365	1 100	11,0	1 316	1 023	5,2
N	Erbringung v. sonst. wirtschaftl. Dienstleistungen	1 386	1 177	2,5	1 245	1 016	– 10,3
O	Öffentliche Verwaltung, Verteidigung; Sozialversicherung	—	—	x	—	—	x
P	Erziehung und Unterricht	306	246	– 1,9	188	134	– 7,8
Q	Gesundheits- und Sozialwesen	177	156	24,6	151	102	26,9
R	Kunst, Unterhaltung und Erholung	176	134	– 15,4	168	128	– 11,6
S	Erbringung von sonstigen Dienstleistungen	661	535	– 22,2	760	628	– 7,9
A-S	Insgesamt	11 449	9 410	6,9	9 811	7 541	– 5,0

**3. Gewerbeanzeigen¹⁾ in Hessen im 1. Vierteljahr 2021
nach ausgewählten Wirtschaftsabschnitten und Verwaltungsbezirken**

Nr. der Wirtschafts- klassifi- kation ²⁾	Wirtschaftsabschnitt	Anmeldungen			Abmeldungen		
		insgesamt	darunter	Zu- bzw. Abnahme (–) gegenüber dem gleichen Vorjahres- quartal in %	insgesamt	darunter	Zu- bzw. Abnahme (–) gegenüber dem gleichen Vorjahres- quartal in %
			Neu- errich- tung ³⁾			Auf- gabe ⁴⁾	
Gießen							
A	Land- und Forstwirtschaft, Fischerei	2	2	—	3	3	x
B	Bergbau und Gewinnung v. Steinen u. Erden	—	—	x	—	—	x
C	Verarbeitendes Gewerbe	37	29	27,6	26	21	44,4
D	Energieversorgung	17	17	183,3	—	—	– 100,0
E	Wasserversorgung; Abwasser- und Abfall- entsorgung und Beseitigung von Umwelt- verschmutzungen	1	—	—	1	—	– 66,7
F	Baugewerbe	56	37	– 8,2	74	52	13,8
G	Handel; Instandhaltung und Reparatur v. Kraftfahrzeugen	174	151	43,8	134	110	9,8
H	Verkehr und Lagerei	15	12	7,1	21	17	40,0
I	Gastgewerbe; Beherbergung und Gastronomie	25	11	– 28,6	26	14	– 25,7
J	Information und Kommunikation	37	32	– 2,6	19	13	– 24,0
K	Erbringung von Finanz- und Versicherungs- dienstleistungen	42	32	50,0	24	13	20,0
L	Grundstücks- und Wohnungswesen	23	17	– 32,4	15	9	7,1
M	Erbringung von freiberuflichen, wissenschaft- lichen und technischen Dienstleistungen	85	62	– 2,3	97	72	67,2
N	Erbringung v. sonst. wirtschaftl. Dienstleistungen	80	65	50,9	48	34	– 5,9
O	Öffentliche Verwaltung, Verteidigung; Sozialversicherung	—	—	x	—	—	x
P	Erziehung und Unterricht	16	11	60,0	17	11	41,7
Q	Gesundheits- und Sozialwesen	14	14	– 61,1	8	8	– 63,6
R	Kunst, Unterhaltung und Erholung	10	8	—	14	11	– 12,5
S	Erbringung von sonstigen Dienstleistungen	51	40	– 29,2	44	34	– 20,0
A-S	Insgesamt	685	540	7,5	571	422	6,7
Lahn-Dill-Kreis							
A	Land- und Forstwirtschaft, Fischerei	9	8	50,0	5	3	– 16,7
B	Bergbau und Gewinnung v. Steinen u. Erden	—	—	x	—	—	x
C	Verarbeitendes Gewerbe	46	39	64,3	31	16	34,8
D	Energieversorgung	5	3	25,0	—	—	x
E	Wasserversorgung; Abwasser- und Abfall- entsorgung und Beseitigung von Umwelt- verschmutzungen	1	1	x	—	—	x
F	Baugewerbe	85	74	49,1	44	35	– 2,2
G	Handel; Instandhaltung und Reparatur v. Kraftfahrzeugen	176	145	30,4	105	82	– 29,5
H	Verkehr und Lagerei	17	13	– 29,2	16	14	—
I	Gastgewerbe; Beherbergung und Gastronomie	28	17	– 41,7	25	20	– 47,9
J	Information und Kommunikation	33	31	26,9	11	9	– 38,9

**3. Gewerbeanzeigen¹⁾ in Hessen im 1. Vierteljahr 2021
nach ausgewählten Wirtschaftsabschnitten und Verwaltungsbezirken**

Nr. der Wirtschafts- klassifi- kation ²⁾	Wirtschaftsabschnitt	Anmeldungen			Abmeldungen		
		insgesamt	darunter	Zu- bzw. Abnahme (–) gegenüber dem gleichen Vorjahres- quartal in %	insgesamt	darunter	Zu- bzw. Abnahme (–) gegenüber dem gleichen Vorjahres- quartal in %
			Neu- errich- tung ³⁾			Auf- gabe ⁴⁾	
K	Erbringung von Finanz- und Versicherungs- dienstleistungen	28	16	12,0	22	13	29,4
L	Grundstücks- und Wohnungswesen	41	15	41,4	12	7	200,0
M	Erbringung von freiberuflichen, wissenschaft- lichen und technischen Dienstleistungen	61	50	– 1,6	45	33	28,6
N	Erbringung v. sonst. wirtschaftl. Dienstleistungen	68	60	19,3	45	36	12,5
O	Öffentliche Verwaltung, Verteidigung; Sozialversicherung	—	—	x	—	—	x
P	Erziehung und Unterricht	14	12	7,7	7	5	—
Q	Gesundheits- und Sozialwesen	20	18	150,0	8	7	—
R	Kunst, Unterhaltung und Erholung	8	5	– 46,7	10	9	– 16,7
S	Erbringung von sonstigen Dienstleistungen	47	39	– 17,5	38	28	– 13,6
A-S	Insgesamt	687	546	15,7	424	317	– 10,2
Limburg-Weilburg							
A	Land- und Forstwirtschaft, Fischerei	2	1	– 60,0	1	—	– 50,0
B	Bergbau und Gewinnung v. Steinen u. Erden	1	—	x	1	—	—
C	Verarbeitendes Gewerbe	24	19	41,2	13	12	– 40,9
D	Energieversorgung	17	16	240,0	5	2	x
E	Wasserversorgung; Abwasser- und Abfall- entsorgung und Beseitigung von Umwelt- verschmutzungen	1	—	x	—	—	x
F	Baugewerbe	66	52	– 23,3	48	35	– 20,0
G	Handel; Instandhaltung und Reparatur v. Kraftfahrzeugen	132	106	40,4	89	67	– 23,3
H	Verkehr und Lagerei	10	9	—	8	7	– 42,9
I	Gastgewerbe; Beherbergung und Gastronomie	17	12	– 37,0	26	22	– 16,1
J	Information und Kommunikation	22	18	37,5	14	13	– 26,3
K	Erbringung von Finanz- und Versicherungs- dienstleistungen	20	13	11,1	19	13	11,8
L	Grundstücks- und Wohnungswesen	19	17	46,2	10	8	– 9,1
M	Erbringung von freiberuflichen, wissenschaft- lichen und technischen Dienstleistungen	43	29	– 2,3	52	38	67,7
N	Erbringung v. sonst. wirtschaftl. Dienstleistungen	73	60	12,3	45	39	– 35,7
O	Öffentliche Verwaltung, Verteidigung; Sozialversicherung	—	—	x	—	—	x
P	Erziehung und Unterricht	12	10	71,4	11	9	57,1
Q	Gesundheits- und Sozialwesen	9	8	12,5	3	3	– 50,0
R	Kunst, Unterhaltung und Erholung	9	8	– 25,0	11	9	– 15,4
S	Erbringung von sonstigen Dienstleistungen	26	24	– 40,9	28	23	—
A-S	Insgesamt	503	402	6,8	384	300	– 14,3

**3. Gewerbeanzeigen¹⁾ in Hessen im 1. Vierteljahr 2021
nach ausgewählten Wirtschaftsabschnitten und Verwaltungsbezirken**

Nr. der Wirtschafts- klassifi- kation ²⁾	Wirtschaftsabschnitt	Anmeldungen			Abmeldungen		
		insgesamt	darunter	Zu- bzw. Abnahme (–) gegenüber dem gleichen Vorjahres- quartal in %	insgesamt	darunter	Zu- bzw. Abnahme (–) gegenüber dem gleichen Vorjahres- quartal in %
			Neu- errich- tung ³⁾			Auf- gabe ⁴⁾	
Marburg-Biedenkopf							
A	Land- und Forstwirtschaft, Fischerei	4	4	– 20,0	—	—	– 100,0
B	Bergbau und Gewinnung v. Steinen u. Erden	—	—	x	—	—	x
C	Verarbeitendes Gewerbe	31	22	40,9	17	10	– 19,0
D	Energieversorgung	6	4	– 25,0	3	—	200,0
E	Wasserversorgung; Abwasser- und Abfall- entsorgung und Beseitigung von Umwelt- verschmutzungen	—	—	x	2	1	x
F	Baugewerbe	45	35	9,8	43	37	79,2
G	Handel; Instandhaltung und Reparatur v. Kraftfahrzeugen	152	138	32,2	124	101	8,8
H	Verkehr und Lagerei	7	3	– 65,0	12	10	– 7,7
I	Gastgewerbe; Beherbergung und Gastronomie	23	16	– 47,7	30	22	– 33,3
J	Information und Kommunikation	31	27	– 8,8	16	11	– 5,9
K	Erbringung von Finanz- und Versicherungs- dienstleistungen	17	12	13,3	16	12	—
L	Grundstücks- und Wohnungswesen	13	11	8,3	6	3	– 40,0
M	Erbringung von freiberuflichen, wissenschaft- lichen und technischen Dienstleistungen	55	46	48,6	25	19	– 21,9
N	Erbringung v. sonst. wirtschaftl. Dienstleistungen	57	51	46,2	43	38	13,2
O	Öffentliche Verwaltung, Verteidigung; Sozialversicherung	—	—	x	—	—	x
P	Erziehung und Unterricht	19	16	46,2	8	7	– 11,1
Q	Gesundheits- und Sozialwesen	10	8	– 84,4	4	2	– 94,7
R	Kunst, Unterhaltung und Erholung	5	4	– 58,3	7	7	– 36,4
S	Erbringung von sonstigen Dienstleistungen	439	432	111,1	325	312	151,9
A-S	Insgesamt	914	829	32,7	681	592	21,2
Vogelsbergkreis							
A	Land- und Forstwirtschaft, Fischerei	4	3	– 42,9	2	1	– 50,0
B	Bergbau und Gewinnung v. Steinen u. Erden	—	—	x	—	—	x
C	Verarbeitendes Gewerbe	16	15	220,0	15	11	7,1
D	Energieversorgung	5	4	66,7	5	4	400,0
E	Wasserversorgung; Abwasser- und Abfall- entsorgung und Beseitigung von Umwelt- verschmutzungen	—	—	x	—	—	x
F	Baugewerbe	19	17	18,8	24	21	– 20,0
G	Handel; Instandhaltung und Reparatur v. Kraftfahrzeugen	58	52	5,5	62	52	– 10,1
H	Verkehr und Lagerei	2	2	– 60,0	5	5	66,7
I	Gastgewerbe; Beherbergung und Gastronomie	11	6	– 8,3	21	17	75,0
J	Information und Kommunikation	8	4	—	6	6	100,0

**3. Gewerbeanzeigen¹⁾ in Hessen im 1. Vierteljahr 2021
nach ausgewählten Wirtschaftsabschnitten und Verwaltungsbezirken**

Nr. der Wirtschafts- klassifi- kation ²⁾	Wirtschaftsabschnitt	Anmeldungen			Abmeldungen		
		insgesamt	darunter	Zu- bzw. Abnahme (–) gegenüber dem gleichen Vorjahres- quartal in %	insgesamt	darunter	Zu- bzw. Abnahme (–) gegenüber dem gleichen Vorjahres- quartal in %
			Neu- errich- tung ³⁾			Auf- gabe ⁴⁾	
K	Erbringung von Finanz- und Versicherungs- dienstleistungen	8	5	60,0	9	6	– 40,0
L	Grundstücks- und Wohnungswesen	5	3	150,0	6	5	500,0
M	Erbringung von freiberuflichen, wissenschaft- lichen und technischen Dienstleistungen	16	13	14,3	18	15	—
N	Erbringung v. sonst. wirtschaftl. Dienstleistungen	26	23	85,7	29	27	11,5
O	Öffentliche Verwaltung, Verteidigung; Sozialversicherung	—	—	x	—	—	x
P	Erziehung und Unterricht	5	5	400,0	6	6	20,0
Q	Gesundheits- und Sozialwesen	1	1	– 83,3	1	1	– 75,0
R	Kunst, Unterhaltung und Erholung	5	4	66,7	5	3	– 28,6
S	Erbringung von sonstigen Dienstleistungen	15	12	114,3	17	14	6,3
A-S	Insgesamt	204	169	25,2	231	194	1,3
Reg.-Bez. Gießen							
A	Land- und Forstwirtschaft, Fischerei	21	18	– 16,0	11	7	– 38,9
B	Bergbau und Gewinnung v. Steinen u. Erden	1	—	x	1	—	—
C	Verarbeitendes Gewerbe	154	124	52,5	102	70	4,1
D	Energieversorgung	50	44	92,3	13	6	116,7
E	Wasserversorgung; Abwasser- und Abfall- entsorgung und Beseitigung von Umwelt- verschmutzungen	3	1	200,0	3	1	—
F	Baugewerbe	271	215	3,8	233	180	4,0
G	Handel; Instandhaltung und Reparatur v. Kraftfahrzeugen	692	592	33,1	514	412	– 9,8
H	Verkehr und Lagerei	51	39	– 30,1	62	53	1,6
I	Gastgewerbe; Beherbergung und Gastronomie	104	62	– 37,3	128	95	– 25,1
J	Information und Kommunikation	131	112	7,4	66	52	– 19,5
K	Erbringung von Finanz- und Versicherungs- dienstleistungen	115	78	26,4	90	57	5,9
L	Grundstücks- und Wohnungswesen	101	63	12,2	49	32	22,5
M	Erbringung von freiberuflichen, wissenschaft- lichen und technischen Dienstleistungen	260	200	6,6	237	177	36,2
N	Erbringung v. sonst. wirtschaftl. Dienstleistungen	304	259	33,3	210	174	– 6,7
O	Öffentliche Verwaltung, Verteidigung; Sozialversicherung	—	—	x	—	—	x
P	Erziehung und Unterricht	66	54	50,0	49	38	22,5
Q	Gesundheits- und Sozialwesen	54	49	– 55,7	24	21	– 79,3
R	Kunst, Unterhaltung und Erholung	37	29	– 28,8	47	39	– 20,3
S	Erbringung von sonstigen Dienstleistungen	578	547	49,0	452	411	66,2
A-S	Insgesamt	2 993	2 486	17,2	2 291	1 825	2,0

3. Gewerbeanzeigen¹⁾ in Hessen im 1. Vierteljahr 2021 nach ausgewählten Wirtschaftsabschnitten und Verwaltungsbezirken

Nr. der Wirtschafts- klassifi- kation ²⁾	Wirtschaftsabschnitt	Anmeldungen			Abmeldungen		
		insgesamt	darunter	Zu- bzw. Abnahme (–) gegenüber dem gleichen Vorjahres- quartal in %	insgesamt	darunter	Zu- bzw. Abnahme (–) gegenüber dem gleichen Vorjahres- quartal in %
			Neu- errich- tung ³⁾			Auf- gabe ⁴⁾	
Kassel, documenta-Stadt							
A	Land- und Forstwirtschaft, Fischerei	—	—	– 100,0	—	—	x
B	Bergbau und Gewinnung v. Steinen u. Erden	—	—	x	—	—	x
C	Verarbeitendes Gewerbe	29	21	70,6	21	13	75,0
D	Energieversorgung	3	2	200,0	5	3	x
E	Wasserversorgung; Abwasser- und Abfall- entsorgung und Beseitigung von Umwelt- verschmutzungen	—	—	x	—	—	x
F	Baugewerbe	33	27	– 26,7	25	15	– 10,7
G	Handel; Instandhaltung und Reparatur v. Kraftfahrzeugen	141	124	28,2	85	55	– 22,0
H	Verkehr und Lagerei	36	33	227,3	28	19	133,3
I	Gastgewerbe; Beherbergung und Gastronomie	42	27	– 12,5	36	27	– 30,8
J	Information und Kommunikation	21	13	10,5	16	13	– 11,1
K	Erbringung von Finanz- und Versicherungs- dienstleistungen	37	32	76,2	22	14	4,8
L	Grundstücks- und Wohnungswesen	12	10	50,0	13	9	85,7
M	Erbringung von freiberuflichen, wissenschaft- lichen und technischen Dienstleistungen	66	57	29,4	50	35	22,0
N	Erbringung v. sonst. wirtschaftl. Dienstleistungen	60	56	81,8	36	30	– 12,2
O	Öffentliche Verwaltung, Verteidigung; Sozialversicherung	—	—	x	—	—	x
P	Erziehung und Unterricht	9	9	50,0	6	3	– 14,3
Q	Gesundheits- und Sozialwesen	5	5	– 16,7	5	3	—
R	Kunst, Unterhaltung und Erholung	5	3	– 44,4	4	4	– 33,3
S	Erbringung von sonstigen Dienstleistungen	32	26	– 22,0	31	21	– 6,1
A-S	Insgesamt	531	445	24,4	383	264	– 2,3
Fulda							
A	Land- und Forstwirtschaft, Fischerei	3	3	—	3	3	– 50,0
B	Bergbau und Gewinnung v. Steinen u. Erden	1	—	x	1	—	—
C	Verarbeitendes Gewerbe	25	23	—	17	12	– 37,0
D	Energieversorgung	16	14	45,5	4	3	– 33,3
E	Wasserversorgung; Abwasser- und Abfall- entsorgung und Beseitigung von Umwelt- verschmutzungen	1	1	—	—	—	– 100,0
F	Baugewerbe	44	34	15,8	31	21	24,0
G	Handel; Instandhaltung und Reparatur v. Kraftfahrzeugen	180	153	62,2	107	79	– 20,7
H	Verkehr und Lagerei	9	7	– 30,8	7	4	– 50,0
I	Gastgewerbe; Beherbergung und Gastronomie	25	19	– 3,8	16	11	– 65,2
J	Information und Kommunikation	33	28	83,3	17	10	13,3

**3. Gewerbeanzeigen¹⁾ in Hessen im 1. Vierteljahr 2021
nach ausgewählten Wirtschaftsabschnitten und Verwaltungsbezirken**

Nr. der Wirtschafts- klassifi- kation ²⁾	Wirtschaftsabschnitt	Anmeldungen			Abmeldungen		
		insgesamt	darunter	Zu- bzw. Abnahme (–) gegenüber dem gleichen Vorjahres- quartal in %	insgesamt	darunter	Zu- bzw. Abnahme (–) gegenüber dem gleichen Vorjahres- quartal in %
			Neu- errich- tung ³⁾			Auf- gabe ⁴⁾	
K	Erbringung von Finanz- und Versicherungs- dienstleistungen	22	14	37,5	17	8	– 15,0
L	Grundstücks- und Wohnungswesen	22	15	100,0	9	6	—
M	Erbringung von freiberuflichen, wissenschaft- lichen und technischen Dienstleistungen	53	43	29,3	39	30	– 4,9
N	Erbringung v. sonst. wirtschaftl. Dienstleistungen	45	42	7,1	32	27	– 13,5
O	Öffentliche Verwaltung, Verteidigung; Sozialversicherung	—	—	x	—	—	x
P	Erziehung und Unterricht	14	13	100,0	6	2	—
Q	Gesundheits- und Sozialwesen	17	15	750,0	5	3	– 28,6
R	Kunst, Unterhaltung und Erholung	6	4	20,0	6	4	100,0
S	Erbringung von sonstigen Dienstleistungen	28	23	– 28,2	32	29	3,2
A-S	Insgesamt	544	451	33,0	349	252	– 18,8
Hersfeld-Rotenburg							
A	Land- und Forstwirtschaft, Fischerei	3	3	—	2	2	100,0
B	Bergbau und Gewinnung v. Steinen u. Erden	—	—	x	—	—	– 100,0
C	Verarbeitendes Gewerbe	16	15	– 5,9	6	4	– 40,0
D	Energieversorgung	8	6	– 20,0	1	—	– 50,0
E	Wasserversorgung; Abwasser- und Abfall- entsorgung und Beseitigung von Umwelt- verschmutzungen	—	—	x	—	—	x
F	Baugewerbe	21	15	—	22	18	29,4
G	Handel; Instandhaltung und Reparatur v. Kraftfahrzeugen	73	67	19,7	43	37	—
H	Verkehr und Lagerei	10	9	—	5	5	– 16,7
I	Gastgewerbe; Beherbergung und Gastronomie	10	6	– 50,0	16	15	– 30,4
J	Information und Kommunikation	10	9	25,0	3	2	– 50,0
K	Erbringung von Finanz- und Versicherungs- dienstleistungen	3	3	– 62,5	4	3	– 20,0
L	Grundstücks- und Wohnungswesen	9	6	50,0	1	1	– 66,7
M	Erbringung von freiberuflichen, wissenschaft- lichen und technischen Dienstleistungen	17	14	6,3	16	13	77,8
N	Erbringung v. sonst. wirtschaftl. Dienstleistungen	14	12	– 54,8	15	11	– 31,8
O	Öffentliche Verwaltung, Verteidigung; Sozialversicherung	—	—	x	—	—	x
P	Erziehung und Unterricht	3	3	– 50,0	1	1	– 75,0
Q	Gesundheits- und Sozialwesen	2	1	– 33,3	3	1	200,0
R	Kunst, Unterhaltung und Erholung	2	1	– 33,3	1	1	– 80,0
S	Erbringung von sonstigen Dienstleistungen	12	11	9,1	10	8	– 54,5
A-S	Insgesamt	213	181	– 9,0	149	122	– 17,2

**3. Gewerbeanzeigen¹⁾ in Hessen im 1. Vierteljahr 2021
nach ausgewählten Wirtschaftsabschnitten und Verwaltungsbezirken**

Nr. der Wirtschafts- klassifi- kation ²⁾	Wirtschaftsabschnitt	Anmeldungen			Abmeldungen		
		insgesamt	darunter	Zu- bzw. Abnahme (–) gegenüber dem gleichen Vorjahres- quartal in %	insgesamt	darunter	Zu- bzw. Abnahme (–) gegenüber dem gleichen Vorjahres- quartal in %
			Neu- errich- tung ³⁾			Auf- gabe ⁴⁾	
Kassel							
A	Land- und Forstwirtschaft, Fischerei	5	5	66,7	5	5	66,7
B	Bergbau und Gewinnung v. Steinen u. Erden	—	—	x	—	—	– 100,0
C	Verarbeitendes Gewerbe	32	26	45,5	13	9	– 13,3
D	Energieversorgung	14	12	16,7	3	3	– 57,1
E	Wasserversorgung; Abwasser- und Abfall- entsorgung und Beseitigung von Umwelt- verschmutzungen	—	—	– 100,0	—	—	– 100,0
F	Baugewerbe	51	38	13,3	44	31	29,4
G	Handel; Instandhaltung und Reparatur v. Kraftfahrzeugen	150	123	40,2	87	60	– 17,9
H	Verkehr und Lagerei	29	22	123,1	19	14	5,6
I	Gastgewerbe; Beherbergung und Gastronomie	17	10	—	26	21	– 7,1
J	Information und Kommunikation	19	18	– 5,0	14	8	75,0
K	Erbringung von Finanz- und Versicherungs- dienstleistungen	22	16	– 21,4	17	13	– 5,6
L	Grundstücks- und Wohnungswesen	9	5	– 50,0	7	4	– 12,5
M	Erbringung von freiberuflichen, wissenschaft- lichen und technischen Dienstleistungen	49	38	19,5	30	27	– 14,3
N	Erbringung v. sonst. wirtschaftl. Dienstleistungen	56	46	3,7	39	27	– 15,2
O	Öffentliche Verwaltung, Verteidigung; Sozialversicherung	—	—	x	—	—	x
P	Erziehung und Unterricht	10	7	—	3	3	– 75,0
Q	Gesundheits- und Sozialwesen	6	6	– 33,3	1	1	– 85,7
R	Kunst, Unterhaltung und Erholung	10	7	66,7	9	6	80,0
S	Erbringung von sonstigen Dienstleistungen	28	20	– 34,9	36	30	89,5
A-S	Insgesamt	507	399	12,9	353	262	– 5,4
Schwalm-Eder-Kreis							
A	Land- und Forstwirtschaft, Fischerei	10	10	66,7	7	6	133,3
B	Bergbau und Gewinnung v. Steinen u. Erden	—	—	x	—	—	x
C	Verarbeitendes Gewerbe	31	29	55,0	5	4	– 76,2
D	Energieversorgung	20	15	81,8	10	6	150,0
E	Wasserversorgung; Abwasser- und Abfall- entsorgung und Beseitigung von Umwelt- verschmutzungen	2	2	—	1	1	x
F	Baugewerbe	34	29	21,4	33	28	– 2,9
G	Handel; Instandhaltung und Reparatur v. Kraftfahrzeugen	124	112	42,5	51	41	– 27,1
H	Verkehr und Lagerei	23	22	43,8	8	7	14,3
I	Gastgewerbe; Beherbergung und Gastronomie	13	9	– 43,5	11	11	– 52,2
J	Information und Kommunikation	13	11	62,5	6	5	– 60,0

3. Gewerbeanzeigen¹⁾ in Hessen im 1. Vierteljahr 2021
nach ausgewählten Wirtschaftsabschnitten und Verwaltungsbezirken

Nr. der Wirtschafts- klassifi- kation ²⁾	Wirtschaftsabschnitt	Anmeldungen			Abmeldungen		
		insgesamt	darunter	Zu- bzw. Abnahme (–) gegenüber dem gleichen Vorjahres- quartal in %	insgesamt	darunter	Zu- bzw. Abnahme (–) gegenüber dem gleichen Vorjahres- quartal in %
			Neu- errich- tung ³⁾			Auf- gabe ⁴⁾	
K	Erbringung von Finanz- und Versicherungs- dienstleistungen	12	11	100,0	13	9	– 13,3
L	Grundstücks- und Wohnungswesen	7	6	16,7	2	2	100,0
M	Erbringung von freiberuflichen, wissenschaft- lichen und technischen Dienstleistungen	26	23	4,0	10	7	– 54,5
N	Erbringung v. sonst. wirtschaftl. Dienstleistungen	32	29	– 25,6	25	20	19,0
O	Öffentliche Verwaltung, Verteidigung; Sozialversicherung	—	—	x	—	—	x
P	Erziehung und Unterricht	5	5	– 50,0	9	8	50,0
Q	Gesundheits- und Sozialwesen	7	6	75,0	6	6	200,0
R	Kunst, Unterhaltung und Erholung	5	5	– 37,5	5	4	25,0
S	Erbringung von sonstigen Dienstleistungen	33	31	65,0	24	20	84,6
A-S	Insgesamt	397	355	22,9	226	185	– 13,4
Waldeck-Frankenberg							
A	Land- und Forstwirtschaft, Fischerei	5	5	—	1	1	– 80,0
B	Bergbau und Gewinnung v. Steinen u. Erden	—	—	x	—	—	x
C	Verarbeitendes Gewerbe	18	17	50,0	9	6	– 55,0
D	Energieversorgung	8	6	33,3	3	1	– 25,0
E	Wasserversorgung; Abwasser- und Abfall- entsorgung und Beseitigung von Umwelt- verschmutzungen	1	1	– 66,7	—	—	x
F	Baugewerbe	23	14	27,8	19	12	11,8
G	Handel; Instandhaltung und Reparatur v. Kraftfahrzeugen	71	57	4,4	59	46	– 32,2
H	Verkehr und Lagerei	10	10	150,0	6	6	—
I	Gastgewerbe; Beherbergung und Gastronomie	29	19	—	30	25	– 36,2
J	Information und Kommunikation	10	9	66,7	9	8	—
K	Erbringung von Finanz- und Versicherungs- dienstleistungen	8	6	– 66,7	10	10	– 16,7
L	Grundstücks- und Wohnungswesen	10	9	100,0	5	5	25,0
M	Erbringung von freiberuflichen, wissenschaft- lichen und technischen Dienstleistungen	28	27	– 15,2	10	9	– 50,0
N	Erbringung v. sonst. wirtschaftl. Dienstleistungen	32	28	39,1	17	15	– 32,0
O	Öffentliche Verwaltung, Verteidigung; Sozialversicherung	—	—	x	—	—	x
P	Erziehung und Unterricht	4	4	– 73,3	4	2	– 50,0
Q	Gesundheits- und Sozialwesen	9	7	80,0	10	9	400,0
R	Kunst, Unterhaltung und Erholung	5	4	– 28,6	3	1	– 75,0
S	Erbringung von sonstigen Dienstleistungen	25	20	– 13,8	28	26	16,7
A-S	Insgesamt	296	243	1,4	223	182	– 26,2

3. Gewerbeanzeigen¹⁾ in Hessen im 1. Vierteljahr 2021 nach ausgewählten Wirtschaftsabschnitten und Verwaltungsbezirken

Nr. der Wirtschafts- klassifi- kation ²⁾	Wirtschaftsabschnitt	Anmeldungen			Abmeldungen		
		insgesamt	darunter	Zu- bzw. Abnahme (–) gegenüber dem gleichen Vorjahres- quartal in %	insgesamt	darunter	Zu- bzw. Abnahme (–) gegenüber dem gleichen Vorjahres- quartal in %
			Neu- errich- tung ³⁾			Auf- gabe ⁴⁾	
Werra-Meißner-Kreis							
A	Land- und Forstwirtschaft, Fischerei	3	1	50,0	3	2	– 50,0
B	Bergbau und Gewinnung v. Steinen u. Erden	—	—	x	—	—	x
C	Verarbeitendes Gewerbe	12	9	200,0	9	7	350,0
D	Energieversorgung	10	9	233,3	3	2	50,0
E	Wasserversorgung; Abwasser- und Abfall- entsorgung und Beseitigung von Umwelt- verschmutzungen	—	—	– 100,0	1	1	x
F	Baugewerbe	17	10	70,0	21	17	90,9
G	Handel; Instandhaltung und Reparatur v. Kraftfahrzeugen	45	42	25,0	44	37	4,8
H	Verkehr und Lagerei	3	3	– 57,1	6	6	200,0
I	Gastgewerbe; Beherbergung und Gastronomie	9	5	– 30,8	12	8	– 14,3
J	Information und Kommunikation	8	7	33,3	2	1	– 50,0
K	Erbringung von Finanz- und Versicherungs- dienstleistungen	7	5	—	4	3	– 42,9
L	Grundstücks- und Wohnungswesen	5	4	– 44,4	1	1	– 80,0
M	Erbringung von freiberuflichen, wissenschaft- lichen und technischen Dienstleistungen	19	14	90,0	11	9	– 21,4
N	Erbringung v. sonst. wirtschaftl. Dienstleistungen	19	16	18,8	16	12	6,7
O	Öffentliche Verwaltung, Verteidigung; Sozialversicherung	—	—	x	—	—	x
P	Erziehung und Unterricht	6	4	20,0	3	2	50,0
Q	Gesundheits- und Sozialwesen	5	4	400,0	1	1	x
R	Kunst, Unterhaltung und Erholung	5	2	– 16,7	4	1	– 33,3
S	Erbringung von sonstigen Dienstleistungen	16	13	77,8	11	8	– 35,3
A-S	Insgesamt	189	148	30,3	152	118	2,0
Reg.-Bez. Kassel							
A	Land- und Forstwirtschaft, Fischerei	29	27	26,1	21	19	– 12,5
B	Bergbau und Gewinnung v. Steinen u. Erden	1	—	x	1	—	– 66,7
C	Verarbeitendes Gewerbe	163	140	39,3	80	55	– 25,2
D	Energieversorgung	79	64	46,3	29	18	16,0
E	Wasserversorgung; Abwasser- und Abfall- entsorgung und Beseitigung von Umwelt- verschmutzungen	4	4	– 50,0	2	2	– 50,0
F	Baugewerbe	223	167	8,8	195	142	17,5
G	Handel; Instandhaltung und Reparatur v. Kraftfahrzeugen	784	678	35,2	476	355	– 19,6
H	Verkehr und Lagerei	120	106	62,2	79	61	21,5
I	Gastgewerbe; Beherbergung und Gastronomie	145	95	– 17,6	147	118	– 36,9
J	Information und Kommunikation	114	95	34,1	67	47	– 10,7

**3. Gewerbeanzeigen¹⁾ in Hessen im 1. Vierteljahr 2021
nach ausgewählten Wirtschaftsabschnitten und Verwaltungsbezirken**

Nr. der Wirtschafts- klassifi- kation ²⁾	Wirtschaftsabschnitt	Anmeldungen			Abmeldungen		
		insgesamt	darunter	Zu- bzw. Abnahme (–) gegenüber dem gleichen Vorjahres- quartal in %	insgesamt	darunter	Zu- bzw. Abnahme (–) gegenüber dem gleichen Vorjahres- quartal in %
			Neu- errich- tung ³⁾			Auf- gabe ⁴⁾	
K	Erbringung von Finanz- und Versicherungs- dienstleistungen	111	87	0,9	87	60	– 11,2
L	Grundstücks- und Wohnungswesen	74	55	17,5	38	28	2,7
M	Erbringung von freiberuflichen, wissenschaft- lichen und technischen Dienstleistungen	258	216	18,9	166	130	– 8,8
N	Erbringung v. sonst. wirtschaftl. Dienstleistungen	258	229	6,6	180	142	– 13,0
O	Öffentliche Verwaltung, Verteidigung; Sozialversicherung	—	—	x	—	—	x
P	Erziehung und Unterricht	51	45	– 13,6	32	21	– 28,9
Q	Gesundheits- und Sozialwesen	51	44	70,0	31	24	29,2
R	Kunst, Unterhaltung und Erholung	38	26	– 13,6	32	21	– 22,0
S	Erbringung von sonstigen Dienstleistungen	174	144	– 9,4	172	142	8,2
A-S	Insgesamt	2 677	2 222	17,5	1 835	1 385	– 12,1
Hessen							
A	Land- und Forstwirtschaft, Fischerei	92	85	16,5	50	38	– 30,6
B	Bergbau und Gewinnung v. Steinen u. Erden	2	—	100,0	3	1	– 25,0
C	Verarbeitendes Gewerbe	774	620	46,6	523	369	– 3,5
D	Energieversorgung	295	262	41,1	94	53	17,5
E	Wasserversorgung; Abwasser- und Abfall- entsorgung und Beseitigung von Umwelt- verschmutzungen	19	12	– 5,0	13	9	– 45,8
F	Baugewerbe	1 564	1 212	– 9,3	1 512	1 167	– 3,3
G	Handel; Instandhaltung und Reparatur v. Kraftfahrzeugen	4 460	3 805	34,5	3 188	2 445	– 6,6
H	Verkehr und Lagerei	741	647	8,5	600	501	1,2
I	Gastgewerbe; Beherbergung und Gastronomie	740	529	– 34,2	805	628	– 33,8
J	Information und Kommunikation	911	762	8,3	633	457	– 7,2
K	Erbringung von Finanz- und Versicherungs- dienstleistungen	744	564	36,0	572	380	9,8
L	Grundstücks- und Wohnungswesen	577	430	11,0	484	332	14,7
M	Erbringung von freiberuflichen, wissenschaft- lichen und technischen Dienstleistungen	1 883	1 516	11,4	1 719	1 330	7,0
N	Erbringung v. sonst. wirtschaftl. Dienstleistungen	1 948	1 665	6,9	1 635	1 332	– 10,2
O	Öffentliche Verwaltung, Verteidigung; Sozialversicherung	—	—	x	—	—	x
P	Erziehung und Unterricht	423	345	1,9	269	193	– 6,9
Q	Gesundheits- und Sozialwesen	282	249	– 4,1	206	147	– 20,5
R	Kunst, Unterhaltung und Erholung	251	189	– 17,4	247	188	– 14,8
S	Erbringung von sonstigen Dienstleistungen	1 413	1 226	– 1,2	1 384	1 181	10,2
A-S	Insgesamt	17 119	14 118	10,1	13 937	10 751	– 4,9

1) Ohne Reisegewerbe. — 2) Klassifikation der Wirtschaftszweige, Ausgabe 2008 (WZ 2008). — 3) Ohne Zuzug. — 4) Ohne Fortzug.

**4. Gewerbebeanmeldungen und -abmeldungen¹⁾ sowie Neuerrichtungen
und Aufgaben je 1 000 Einwohner in Hessen im 1. Vierteljahr 2021 nach Verwaltungsbezirken**

Gemeinde- schlüssel	Kreisfreie Stadt (St.) Landkreis Regierungsbezirk	Anmeldungen				Abmeldungen			
		ins- gesamt	darunter		Zu- bzw. Abnahme (–) gegenüber dem gleichen Vorjahres- quartal in %	ins- gesamt	darunter		Zu- bzw. Abnahme (–) gegenüber dem gleichen Vorjahres- quartal in %
			Neu- errich- tung ²⁾	je 1 000 Ein- wohner/ -in ⁴⁾			Auf- gabe ³⁾	je 1 000 Ein- wohner/ -in ⁴⁾	
06411	Darmstadt, Wissenschaftsstadt	380	333	2	7,3	319	226	1	0,3
06412	Frankfurt am Main, Stadt	2 283	2 016	3	1,6	2 094	1 641	2	– 7,1
06413	Offenbach am Main, Stadt	408	365	3	0,5	315	249	2	– 12,7
06414	Wiesbaden, Landeshauptstadt	715	611	2	– 8,3	638	534	2	– 25,4
06431	Bergstraße	756	600	2	14,5	645	504	2	– 19,0
06432	Darmstadt-Dieburg	771	633	2	6,8	584	445	2	– 4,9
06433	Groß-Gerau	793	662	2	14,1	636	483	2	1,9
06434	Hochtaunuskreis	719	571	2	9,8	596	414	2	4,7
06435	Main-Kinzig-Kreis	1 183	944	2	17,2	1 020	785	2	11,7
06436	Main-Taunus-Kreis	744	570	2	6,9	684	476	2	12,5
06437	Odenwaldkreis	235	184	2	4,9	187	138	1	– 6,5
06438	Offenbach	1 078	844	2	5,1	934	723	2	2,6
06439	Rheingau-Taunus-Kreis	503	389	2	10,5	414	331	2	– 23,0
06440	Wetteraukreis	881	688	2	12,4	745	592	2	– 2,2
064	Reg.-Bez. Darmstadt	11 449	9 410	2	6,9	9 811	7 541	2	– 5,0
06531	Gießen	685	540	2	7,5	571	422	2	6,7
06532	Lahn-Dill-Kreis	687	546	2	15,7	424	317	1	– 10,2
06533	Limburg-Weilburg	503	402	2	6,8	384	300	2	– 14,3
06534	Marburg-Biedenkopf	914	829	3	32,7	681	592	2	21,2
06535	Vogelsbergkreis	204	169	2	25,2	231	194	2	1,3
065	Reg.-Bez. Gießen	2 993	2 486	2	17,2	2 291	1 825	2	2,0
06611	Kassel, documenta-Stadt	531	445	2	24,4	383	264	1	– 2,3
06631	Fulda	544	451	2	33,0	349	252	1	– 18,8
06632	Hersfeld-Rotenburg	213	181	2	– 9,0	149	122	1	– 17,2
06633	Kassel	507	399	2	12,9	353	262	1	– 5,4
06634	Schwalm-Eder-Kreis	397	355	2	22,9	226	185	1	– 13,4
06635	Waldeck-Frankenberg	296	243	2	1,4	223	182	1	– 26,2
06636	Werra-Meißner-Kreis	189	148	2	30,3	152	118	1	2,0
066	Reg.-Bez. Kassel	2 677	2 222	2	17,5	1 835	1 385	1	– 12,1
06	Hessen	17 119	14 118	2	10,1	13 937	10 751	2	– 4,9
	darunter								
	Reg.-Verb.								
	FrankfurtRheinMain	7 169	5 911	2	5,6	6 414	4 883	2	1,0

1) Ohne Reisegewerbe. — 2) Ohne Zuzug. — 3) Ohne Fortzug. — 4) Stand: 31.12.2020.

**5. Gewerbeanmeldungen¹⁾ in Hessen im 1. Vierteljahr 2021
nach ausgewählten Wirtschaftsabteilungen**

Nr. der Wirtschaftsklassifikation ²⁾	Wirtschaftsabschnitt Wirtschaftsabteilung	Neuerrichtungen				Zuzug	Übernahme	Insgesamt	darunter
		Betriebsgründungen		sonstige Neugründung	Umwandlung				Zweig-niederlassung/ unselbst. Zweig-stelle
		Haupt-nieder-las-sung	Zweig-nieder-lassung/ unselbst. Zweig-stelle						
A	Land- und Forstwirtschaft, Fischerei	8	1	76	—	4	3	92	1
B	Bergbau und Gewinnung von Steinen und Erden	—	—	—	—	1	1	2	—
C	Verarbeitendes Gewerbe	85	28	497	10	83	71	774	66
10	Herstellung von Nahrungs- und Futtermitteln	19	11	45	1	7	34	117	34
11	Getränkeherstellung	1	—	5	—	2	1	9	1
13	Herstellung von Textilien	5	—	73	—	4	1	83	—
14	Herstellung von Bekleidung	3	—	63	—	6	1	73	—
16	Herstellung v. Holz,- Flecht,- Korb- und Korkwaren (ohne Möbel)	2	—	14	—	1	1	18	—
18	Herstellung von Druckerzeugnissen; Vervielfältigung von bespielten Ton-, Bild- und Datenträgern	2	—	17	—	2	2	23	—
25	Herstellung von Metallerzeugnissen	16	6	41	5	16	8	92	13
26	Herstellung von Datenverarbeitungsgeräten, elektronischen und optischen Erzeugnissen	2	2	4	—	2	1	11	2
27	Herstellung von elektrischen Ausrüstungen	3	—	1	—	4	—	8	1
28	Maschinenbau	7	2	5	1	6	2	23	2
29	Herstellung von Kraftwagen und Kraftwagen-teilen	2	1	1	—	—	2	6	3
31	Herstellung von Möbeln	6	1	26	1	5	1	40	1
D	Energieversorgung	18	4	240	—	11	22	295	5
E	Wasserversorgung; Abwasser- und Abfallentsorgung und Beseitigung von Umweltverschmutzungen	4	1	7	—	4	3	19	3
F	Baugewerbe	269	33	902	8	267	85	1 564	47
41	Hochbau	65	8	15	3	27	9	127	11
42	Tiefbau	9	2	28	—	6	1	46	2
43	Vorbereitende Baustellenarbeiten, Bauinstallation und sonstiges Ausbaugewerbe	195	23	859	5	234	75	1 391	34
G	Handel; Instandhaltung und Reparatur v. Kraftfahrzeugen	393	202	3 198	12	348	307	4 460	305
45	Handel mit Kraftfahrzeugen; Instandhaltung und Reparatur von Kraftwagen	61	25	316	5	51	37	495	37
46	Großhandel (ohne Handel mit Kraftfahrzeugen und Krafträdern)	83	34	423	—	82	35	657	49
47	Einzelhandel (ohne Handel mit Kraftfahrzeugen)	249	143	2 459	7	215	235	3 308	219

**5. Gewerbeanmeldungen¹⁾ in Hessen im 1. Vierteljahr 2021
nach ausgewählten Wirtschaftsabteilungen**

Nr. der Wirt- schafts- klassi- fikation ²⁾	Wirtschaftsabschnitt Wirtschaftsabteilung	Neuerrichtungen				Zuzug	Über- nahme	Ins- gesamt	darunter
		Betriebsgründungen		sons- tige Neu- grün- dung	Um- wand- lung				Zweig- nieder- lassung/ unselbst. Zweig- stelle
		Haupt- nieder- lassung	Zweig- nieder- lassung/ unselbst. Zweig- stelle						
H	Verkehr und Lagerei	96	38	511	2	72	22	741	45
49	Landverkehr und Transport in Rohrfern- leitungen	49	10	189	—	20	11	279	11
53	Post-, Kurier- und Expressdienste	17	6	283	—	26	5	337	6
I	Gastgewerbe; Beherbergung und Gastronomie	143	79	294	13	22	189	740	116
55	Beherbergung	13	7	41	12	2	19	94	23
56	Gastronomie	130	72	253	1	20	170	646	93
J	Information und Kommunikation	128	28	600	6	136	13	911	32
58	Verlagswesen	6	4	26	1	10	3	50	5
61	Telekommunikation	1	—	5	—	1	1	8	—
62	Erbringung v. Dienstleistungen der Informa- tionstechnologie	104	19	365	4	98	8	598	22
63	Informationsdienstleistungen	13	3	71	1	12	—	100	3
K	Erbringung von Finanz- und Versiche- rungsdienstleistungen	137	34	389	4	165	15	744	38
66	Mit Finanz- und Versicherungsdienst- leistungen verbundene Tätigkeiten	39	26	349	1	128	11	554	29
L	Grundstücks- und Wohnungswesen	188	14	226	2	107	40	577	20
M	Erbringung von freiberuflichen, wissen- schaftlichen und technischen Dienst- leistungen	299	62	1 148	7	314	53	1 883	75
70	Verwaltung und Führung v. Unternehmen und Betrieben; Unternehmensberatung	162	27	233	3	112	17	554	31
73	Werbung und Marktforschung	28	7	453	1	76	12	577	8
N	Erbringung v. sonst. wirtschaftlichen Dienstleistungen	186	59	1 418	2	226	57	1 948	65
77	Vermietung von beweglichen Sachen	16	10	87	2	11	7	133	11
78	Vermittlung und Überlassung von Arbeitskräften	23	13	21	—	9	2	68	13
79	Reisebüros, Reiseveranstalter und Erbringung sonstiger Reservierungsdienstleistungen	5	4	27	—	11	2	49	4
81	Gebäudebetreuung; Garten- und Landschafts- bau	93	12	876	—	137	31	1 149	16
P	Erziehung und Unterricht	34	21	289	1	56	22	423	26
Q	Gesundheits- und Sozialwesen	52	14	182	1	24	9	282	17

**5. Gewerbeanmeldungen¹⁾ in Hessen im 1. Vierteljahr 2021
nach ausgewählten Wirtschaftsabteilungen**

Nr. der Wirt- schafts- klassi- fikation ²⁾	Wirtschaftsabschnitt Wirtschaftsabteilung	Neuerrichtungen				Zuzug	Über- nahme	Ins- gesamt	darunter
		Betriebsgründungen		sonstige Neu- grün- dung	Um- wand- lung				Zweig- nieder- lassung/ unselbst. Zweig- stelle
		Haupt- nieder- las- sung	Zweig- nieder- lassung/ unselbst. Zweig- stelle						
R	Kunst, Unterhaltung und Erholung	25	27	134	3	42	20	251	39
O+S	Öffentliche Verwaltung, Verteidigung; Sozialversicherung; Erbringung von sonstigen Dienstleistungen	61	21	1 144	—	124	63	1 413	26
A-S	Insgesamt	2 126	666	11 255	71	2 006	995	17 119	926

1) Ohne Reisegewerbe. — 2) Klassifikation der Wirtschaftszweige, Ausgabe 2008 (WZ 2008).

**6. Gewerbeabmeldungen¹⁾ in Hessen im 1. Vierteljahr 2021
nach ausgewählten Wirtschaftsabteilungen**

Nr. der Wirtschaftsklassifikation ²⁾	Wirtschaftsabschnitt Wirtschaftsabteilung	Aufgaben				Fortzug	Übergabe	Insgesamt	darunter
		Betriebsaufgaben		sonstige Stilllegung	Umwandlung				Zweigniederlassung/ unselbst. Zweigstelle
		Hauptniederlassung	Zweigniederlassung/ unselbst. Zweigstelle						
A	Land- und Forstwirtschaft, Fischerei	2	1	34	1	8	4	50	1
B	Bergbau und Gewinnung von Steinen und Erden	—	1	—	—	1	1	3	1
C	Verarbeitendes Gewerbe	63	32	258	16	94	60	523	54
10	Herstellung von Nahrungs- und Futtermitteln	9	11	36	—	8	17	81	20
11	Getränkeherstellung	2	1	2	—	—	5	10	1
13	Herstellung von Textilien	1	—	34	1	3	1	40	—
14	Herstellung von Bekleidung	3	1	31	—	7	3	45	3
16	Herstellung v. Holz,- Flecht,- Korb- und Korkwaren (ohne Möbel)	—	—	3	—	1	—	4	1
18	Herstellung von Druckerzeugnissen; Vervielfältigung von bespielten Ton-, Bild- und Datenträgern	3	1	19	2	3	—	28	1
25	Herstellung von Metallerzeugnissen	13	5	28	2	15	8	71	8
26	Herstellung von Datenverarbeitungsgeräten, elektronischen und optischen Erzeugnissen	5	—	2	2	3	3	15	1
27	Herstellung von elektrischen Ausrüstungen	2	1	—	1	1	2	7	2
28	Maschinenbau	8	5	7	3	9	1	33	6
29	Herstellung von Kraftwagen und Kraftwagen- teilen	—	—	2	—	—	—	2	—
31	Herstellung von Möbeln	2	—	12	1	4	4	23	—
D	Energieversorgung	8	—	44	1	16	25	94	2
E	Wasserversorgung; Abwasser- und Abfallentsorgung und Beseitigung von Umweltverschmutzungen	3	3	3	—	2	2	13	4
F	Baugewerbe	204	33	924	6	247	98	1 512	44
41	Hochbau	40	4	24	3	31	11	113	6
42	Tiefbau	5	—	32	—	11	3	51	—
43	Vorbereitende Baustellenarbeiten, Bauin- stallation und sonstiges Ausbaugewerbe	159	29	868	3	205	84	1 348	38
G	Handel; Instandhaltung und Reparatur v. Kraftfahrzeugen	335	275	1 799	36	421	322	3 188	378
45	Handel mit Kraftfahrzeugen; Instandhaltung und Reparatur von Kraftwagen	49	19	236	8	52	42	406	30
46	Großhandel (ohne Handel mit Kraftfahrzeugen und Krafträdern)	90	45	272	6	107	34	554	56
47	Einzelhandel (ohne Handel mit Kraftfahrzeugen)	196	211	1 291	22	262	246	2 228	292

**6. Gewerbeabmeldungen¹⁾ in Hessen im 1. Vierteljahr 2021
nach ausgewählten Wirtschaftsabteilungen**

Nr. der Wirtschaftsklassifikation ²⁾	Wirtschaftsabschnitt Wirtschaftsabteilung	Aufgaben				Fortzug	Übergabe	Insgesamt	darunter
		Betriebsaufgaben		sonstige Stilllegung	Umwandlung				Zweigniederlassung/ unselbst. Zweigstelle
		Hauptniederlassung	Zweigniederlassung/ unselbst. Zweigstelle						
H	Verkehr und Lagerei	86	38	375	2	66	33	600	47
49	Landverkehr und Transport in Rohrfernleitungen	47	6	187	1	28	20	289	9
53	Post-, Kurier- und Expressdienste	16	3	154	—	15	7	195	3
I	Gastgewerbe; Beherbergung und Gastronomie	139	84	392	13	26	151	805	121
55	Beherbergung	15	8	44	11	2	12	92	23
56	Gastronomie	124	76	348	2	24	139	713	98
J	Information und Kommunikation	65	30	352	10	147	29	633	48
58	Verlagswesen	8	2	13	—	12	2	37	3
61	Telekommunikation	4	1	5	1	—	1	12	1
62	Erbringung v. Dienstleistungen der Informationstechnologie	42	21	264	9	105	19	460	36
63	Informationsdienstleistungen	3	4	27	—	10	5	49	6
K	Erbringung von Finanz- und Versicherungsdienstleistungen	54	37	280	9	176	16	572	53
66	Mit Finanz- und Versicherungsdienstleistungen verbundene Tätigkeiten	21	20	274	3	136	14	468	31
L	Grundstücks- und Wohnungswesen	114	16	186	16	122	30	484	31
M	Erbringung von freiberuflichen, wissenschaftlichen und technischen Dienstleistungen	197	67	1 051	15	332	57	1 719	84
70	Verwaltung und Führung v. Unternehmen und Betrieben; Unternehmensberatung	88	27	200	9	119	17	460	34
73	Werbung und Marktforschung	39	15	520	2	87	16	679	18
N	Erbringung v. sonst. wirtschaftlichen Dienstleistungen	139	56	1 130	7	248	55	1 635	67
77	Vermietung von beweglichen Sachen	11	6	50	3	13	10	93	7
78	Vermittlung und Überlassung von Arbeitskräften	19	13	23	1	18	1	75	16
79	Reisebüros, Reiseveranstalter und Erbringung sonstiger Reservierungsdienstleistungen	17	8	39	—	6	2	72	8
81	Gebäudebetreuung; Garten- und Landschaftsbau	55	8	644	1	128	31	867	12
P	Erziehung und Unterricht	12	25	154	2	52	24	269	29
Q	Gesundheits- und Sozialwesen	18	5	121	3	50	9	206	8

**6. Gewerbeabmeldungen¹⁾ in Hessen im 1. Vierteljahr 2021
nach ausgewählten Wirtschaftsabteilungen**

Nr. der Wirt- schafts- klassi- fikation ²⁾	Wirtschaftsabschnitt Wirtschaftsabteilung	Aufgaben				Fort- zug	Über- gabe	Ins- gesamt	darunter
		Betriebsaufgaben		sonstige Still- legung	Um- wand- lung				Zweig- nieder- lassung/ unselbst. Zweig- stelle
		Haupt- nieder- las- sung	Zweig- nieder- lassung/ unselbst. Zweig- stelle						
R	Kunst, Unterhaltung und Erholung	20	22	145	1	37	22	247	31
O+S	Öffentliche Verwaltung, Verteidigung; Sozialversicherung; Erbringung von sonstigen Dienstleistungen	61	28	1 092	—	133	70	1 384	36
A-S	Insgesamt	1 520	753	8 340	138	2 178	1 008	13 937	1 039

1) Ohne Reisegewerbe. — 2) Klassifikation der Wirtschaftszweige, Ausgabe2008 (WZ 2008).

7. Gewerbeanmeldungen¹⁾ insgesamt in Hessen nach Rechtsformen sowie Einzelunternehmen nach Geschlecht und Staatsangehörigkeit im 1. Vierteljahr 2021 nach Regierungsbezirken

Rechtsform Geschlecht Staatsangehörigkeit	Neuerrichtungen				Zuzug	Über- nahme	Ins- gesamt	darunter
	Betriebsgründungen		sons- tige Neu- grün- dung	Um- wand- lung				Zweig- nieder- lassung/ unselbst. Zweig- stelle
	Haupt- nieder- las- sung	Zweig- nieder- lassung/ unselbst. Zweig- stelle						

REG.-BEZ. DARMSTADT

I n s g e s a m t

Nach der Rechtsform des Unternehmens

Einzelunternehmen	313	93	6 830	2	925	277	8 440	112
Offene Handelsgesellschaft	7	7	2	—	7	16	39	8
Kommanditgesellschaft	7	1	4	—	4	16	32	16
Gesellschaft mit beschränkter Haftung & Co. KG	93	42	9	8	34	56	242	76
Gesellschaft des bürgerlichen Rechts	154	14	277	—	32	102	579	23
Aktiengesellschaft	8	6	—	—	6	2	22	9
Gesellschaft mit beschränkter Haftung	970	273	215	27	415	132	2 032	358
GmbH ohne Unternehmergeinschaft								
(haftungsbeschränkt)	833	258	129	27	370	123	1 740	341
Unternehmergeinschaft								
(haftungsbeschränkt)	137	15	86	—	45	9	292	17
Private Company Limited by Shares	1	6	—	—	2	—	9	7
Sonstige Rechtsformen	5	30	4	2	2	11	54	43
Insgesamt	1 558	472	7 341	39	1 427	612	11 449	652

E i n z e l u n t e r n e h m e n

Nach Geschlecht

weiblich	96	24	2 430	—	295	105	2 950	32
männlich	217	69	4 400	2	630	172	5 490	80
zusammen	313	93	6 830	2	925	277	8 440	112

Nach ausgewählter Staatsangehörigkeit der Innhaberinnen und Inhaber

deutsch	175	70	4 985	1	711	197	6 139	86
kroatisch	5	2	80	—	7	2	96	2
griechisch	7	1	60	—	9	2	79	1
italienisch	8	4	115	—	10	7	144	5
österreichisch	1	1	12	—	5	2	21	1
polnisch	4	1	261	—	67	3	336	1
türkisch	35	4	265	—	20	26	350	6
bulgarisch	5	1	130	—	10	—	146	1
rumänisch	10	—	184	—	26	3	223	—
ungarisch	—	—	15	—	2	—	17	—

7. Gewerbeanmeldungen¹⁾ insgesamt in Hessen nach Rechtsformen sowie Einzelunternehmen nach Geschlecht und Staatsangehörigkeit im 1. Vierteljahr 2021 nach Regierungsbezirken

Rechtsform Geschlecht Staatsangehörigkeit	Neuerrichtungen				Zuzug	Über- nahme	Ins- gesamt	darunter
	Betriebsgründungen		sonstige Neu- gründung	Um- wand- lung				Zweig- nieder- lassung/ unselbst. Zweig- stelle
	Haupt- nieder- las- sung	Zweig- nieder- lassung/ unselbst. Zweig- stelle						

REG.-BEZ. GIESSEN

I n s g e s a m t

Nach der Rechtsform des Unternehmens

Einzelunternehmen	74	26	1 935	1	235	100	2 371	30
Offene Handelsgesellschaft	7	—	2	—	—	3	12	—
Kommanditgesellschaft	4	—	1	—	—	—	5	—
Gesellschaft mit beschränkter Haftung & Co. KG	32	5	—	4	32	19	92	12
Gesellschaft des bürgerlichen Rechts	39	5	79	—	10	13	146	7
Aktiengesellschaft	1	1	—	1	—	1	4	3
Gesellschaft mit beschränkter Haftung	174	42	36	6	68	24	350	59
GmbH ohne Unternehmergeinschaft								
(haftungsbeschränkt)	153	42	18	6	64	22	305	59
Unternehmergeinschaft								
(haftungsbeschränkt)	21	—	18	—	4	2	45	—
Private Company Limited by Shares	—	—	—	—	1	—	1	—
Sonstige Rechtsformen	2	5	3	1	—	1	12	6
Insgesamt	333	84	2 056	13	346	161	2 993	117

E i n z e l u n t e r n e h m e n

Nach Geschlecht

weiblich	15	6	911	1	75	34	1 042	6
männlich	59	20	1 024	—	160	66	1 329	24
zusammen	74	26	1 935	1	235	100	2 371	30

Nach ausgewählter Staatsangehörigkeit der Innhaberinnen und Inhaber

deutsch	50	21	1 288	1	210	76	1 646	25
kroatisch	—	—	88	—	1	—	89	—
griechisch	1	—	1	—	—	—	2	—
italienisch	3	1	4	—	—	1	9	1
österreichisch	—	—	2	—	1	—	3	—
polnisch	1	—	177	—	7	—	185	—
türkisch	8	2	62	—	4	10	86	2
bulgarisch	1	1	47	—	1	—	50	1
rumänisch	2	—	78	—	5	1	86	—
ungarisch	—	—	47	—	—	—	47	—

7. Gewerbeanmeldungen¹⁾ insgesamt in Hessen nach Rechtsformen sowie Einzelunternehmen nach Geschlecht und Staatsangehörigkeit im 1. Vierteljahr 2021 nach Regierungsbezirken

Rechtsform Geschlecht Staatsangehörigkeit	Neuerrichtungen				Zuzug	Über- nahme	Ins- gesamt	darunter
	Betriebsgründungen		sonstige Neu- gründung	Um- wand- lung				Zweig- nieder- lassung/ unselbst. Zweig- stelle
	Haupt- nieder- las- sung	Zweig- nieder- lassung/ unselbst. Zweig- stelle						

REG.-BEZ. KASSEL

I n s g e s a m t

Nach der Rechtsform des Unternehmens

Einzelunternehmen	68	34	1 767	—	186	117	2 172	41
Offene Handelsgesellschaft	—	2	—	—	—	13	15	5
Kommanditgesellschaft	2	—	—	—	1	—	3	—
Gesellschaft mit beschränkter Haftung & Co. KG	15	6	3	5	4	20	53	15
Gesellschaft des bürgerlichen Rechts	37	5	69	—	—	46	157	5
Aktiengesellschaft	—	—	—	—	—	1	1	1
Gesellschaft mit beschränkter Haftung	112	57	18	14	42	20	263	80
GmbH ohne Unternehmergeinschaft								
(haftungsbeschränkt)	97	55	11	13	35	17	228	76
Unternehmergeinschaft								
(haftungsbeschränkt)	15	2	7	1	7	3	35	4
Private Company Limited by Shares	—	1	1	—	—	—	2	1
Sonstige Rechtsformen	1	5	—	—	—	5	11	9
Insgesamt	235	110	1 858	19	233	222	2 677	157

E i n z e l u n t e r n e h m e n

Nach Geschlecht

weiblich	13	7	637	—	53	30	740	7
männlich	55	27	1 130	—	133	87	1 432	34
zusammen	68	34	1 767	—	186	117	2 172	41

Nach ausgewählter Staatsangehörigkeit der Innhaberinnen und Inhaber

deutsch	49	28	1 498	—	167	95	1 837	34
kroatisch	—	—	6	—	—	—	6	—
griechisch	—	—	3	—	—	1	4	—
italienisch	1	—	7	—	—	2	10	1
österreichisch	—	—	1	—	—	—	1	—
polnisch	1	—	27	—	8	—	36	—
türkisch	7	2	51	—	3	5	68	2
bulgarisch	—	—	12	—	—	—	12	—
rumänisch	2	1	31	—	1	—	35	1
ungarisch	—	—	3	—	—	—	3	—

7. Gewerbeanmeldungen¹⁾ insgesamt in Hessen nach Rechtsformen sowie Einzelunternehmen nach Geschlecht und Staatsangehörigkeit im 1. Vierteljahr 2021 nach Regierungsbezirken

Rechtsform Geschlecht Staatsangehörigkeit	Neuerrichtungen				Zuzug	Über- nahme	Ins- gesamt	darunter
	Betriebsgründungen		sonstige Neu- gründung	Um- wand- lung				Zweig- nieder- lassung/ unselbst. Zweig- stelle
	Haupt- nieder- las- sung	Zweig- nieder- lassung/ unselbst. Zweig- stelle						

HESSEN

I n s g e s a m t

Nach der Rechtsform des Unternehmens

Einzelunternehmen	455	153	10 532	3	1 346	494	12 983	183
Offene Handelsgesellschaft	14	9	4	—	7	32	66	13
Kommanditgesellschaft	13	1	5	—	5	16	40	16
Gesellschaft mit beschränkter Haftung & Co. KG	140	53	12	17	70	95	387	103
Gesellschaft des bürgerlichen Rechts	230	24	425	—	42	161	882	35
Aktiengesellschaft	9	7	—	1	6	4	27	13
Gesellschaft mit beschränkter Haftung	1 256	372	269	47	525	176	2 645	497
GmbH ohne Unternehmergeinschaft								
(haftungsbeschränkt)	1 083	355	158	46	469	162	2 273	476
Unternehmergeinschaft								
(haftungsbeschränkt)	173	17	111	1	56	14	372	21
Private Company Limited by Shares	1	7	1	—	3	—	12	8
Sonstige Rechtsformen	8	40	7	3	2	17	77	58
Insgesamt	2 126	666	11 255	71	2 006	995	17 119	926

E i n z e l u n t e r n e h m e n

Nach Geschlecht

weiblich	124	37	3 978	1	423	169	4 732	45
männlich	331	116	6 554	2	923	325	8 251	138
zusammen	455	153	10 532	3	1 346	494	12 983	183

Nach ausgewählter Staatsangehörigkeit der Innhaberinnen und Inhaber

deutsch	274	119	7 771	2	1 088	368	9 622	145
kroatisch	5	2	174	—	8	2	191	2
griechisch	8	1	64	—	9	3	85	1
italienisch	12	5	126	—	10	10	163	7
österreichisch	1	1	15	—	6	2	25	1
polnisch	6	1	465	—	82	3	557	1
türkisch	50	8	378	—	27	41	504	10
bulgarisch	6	2	189	—	11	—	208	2
rumänisch	14	1	293	—	32	4	344	1
ungarisch	—	—	65	—	2	—	67	—

1) Ohne Reisegewerbe.

8. Gewerbeabmeldungen¹⁾ insgesamt in Hessen nach Rechtsformen sowie Einzelunternehmen nach Geschlecht und Staatsangehörigkeit im 1. Vierteljahr 2021 nach Regierungsbezirken

Rechtsform Geschlecht Staatsangehörigkeit	Aufgaben				Fort- zug	Über- gabe	Ins- gesamt	darunter
	Betriebsaufgaben		sonstige Still- legung	Um- wand- lung				Zweig- nieder- lassung/ unselbst. Zweig- stelle
	Haupt- nieder- las- sung	Zweig- nieder- lassung/ unselbst. Zweig- stelle						

REG.-BEZ. DARMSTADT

I n s g e s a m t

Nach der Rechtsform des Unternehmens

Einzelunternehmen	334	121	5 550	12	988	362	7 367	182
Offene Handelsgesellschaft	8	3	—	—	10	25	46	9
Kommanditgesellschaft	10	8	1	1	5	9	34	10
Gesellschaft mit beschränkter Haftung & Co. KG	70	54	2	11	51	31	219	85
Gesellschaft des bürgerlichen Rechts	133	15	135	2	27	132	444	21
Aktiengesellschaft	6	6	—	2	9	5	28	10
Gesellschaft mit beschränkter Haftung	579	259	47	65	528	68	1 546	344
GmbH ohne Unternehmergeinschaft								
(haftungsbeschränkt)	491	249	23	64	479	60	1 366	333
Unternehmergeinschaft								
(haftungsbeschränkt)	88	10	24	1	49	8	180	11
Private Company Limited by Shares	1	48	—	1	1	4	55	54
Sonstige Rechtsformen	11	41	—	5	8	7	72	55
Insgesamt	1 152	555	5 735	99	1 627	643	9 811	770

E i n z e l u n t e r n e h m e n

Nach Geschlecht

weiblich	93	36	2 043	2	313	88	2 575	38
männlich	241	85	3 507	10	675	274	4 792	144
zusammen	334	121	5 550	12	988	362	7 367	182

Nach ausgewählter Staatsangehörigkeit der Innhaberinnen und Inhaber

deutsch	232	104	3 952	12	761	294	5 355	163
kroatisch	6	—	71	—	9	1	87	—
griechisch	4	1	45	—	14	3	67	1
italienisch	6	2	97	—	9	8	122	2
österreichisch	3	—	19	—	4	2	28	—
polnisch	1	—	366	—	63	—	430	—
türkisch	26	7	208	—	22	27	290	8
bulgarisch	1	—	114	—	15	1	131	—
rumänisch	4	2	158	—	22	—	186	2
ungarisch	—	—	22	—	1	—	23	—

8. Gewerbeabmeldungen¹⁾ insgesamt in Hessen nach Rechtsformen sowie Einzelunternehmen nach Geschlecht und Staatsangehörigkeit im 1. Vierteljahr 2021 nach Regierungsbezirken

Rechtsform Geschlecht Staatsangehörigkeit	Aufgaben				Fort- zug	Über- gabe	Ins- gesamt	darunter
	Betriebsaufgaben		sonstige Still- legung	Um- wand- lung				Zweig- nieder- lassung/ unselbst. Zweig- stelle
	Haupt- nieder- las- sung	Zweig- nieder- lassung/ unselbst. Zweig- stelle						

REG.-BEZ. GIESSEN

I n s g e s a m t

Nach der Rechtsform des Unternehmens

Einzelunternehmen	69	25	1 457	4	220	83	1 858	37
Offene Handelsgesellschaft	4	2	—	—	—	10	16	2
Kommanditgesellschaft	—	—	1	—	1	1	3	—
Gesellschaft mit beschränkter Haftung & Co. KG	15	7	2	—	13	3	40	9
Gesellschaft des bürgerlichen Rechts	41	3	32	—	7	40	123	4
Aktiengesellschaft	—	2	—	1	—	—	3	3
Gesellschaft mit beschränkter Haftung	67	59	12	12	64	23	237	76
GmbH ohne Unternehmergeinschaft								
(haftungsbeschränkt)	55	59	7	10	58	21	210	76
Unternehmergeinschaft								
(haftungsbeschränkt)	12	—	5	2	6	2	27	—
Private Company Limited by Shares	—	2	—	—	—	—	2	2
Sonstige Rechtsformen	5	2	—	1	1	—	9	2
Insgesamt	201	102	1 504	18	306	160	2 291	135

E i n z e l u n t e r n e h m e n

Nach Geschlecht

weiblich	16	7	683	—	69	22	797	9
männlich	53	18	774	4	151	61	1 061	28
zusammen	69	25	1 457	4	220	83	1 858	37

Nach ausgewählter Staatsangehörigkeit der Innhaberinnen und Inhaber

deutsch	50	23	950	4	191	74	1 292	35
kroatisch	1	—	54	—	1	—	56	—
griechisch	1	1	4	—	—	—	6	1
italienisch	—	—	8	—	—	—	8	—
österreichisch	1	—	—	—	—	—	1	—
polnisch	—	—	160	—	5	—	165	—
türkisch	9	—	43	—	8	4	64	—
bulgarisch	2	—	44	—	1	—	47	—
rumänisch	—	—	55	—	4	—	59	—
ungarisch	—	—	31	—	3	—	34	—

8. Gewerbeabmeldungen¹⁾ insgesamt in Hessen nach Rechtsformen sowie Einzelunternehmen nach Geschlecht und Staatsangehörigkeit im 1. Vierteljahr 2021 nach Regierungsbezirken

Rechtsform Geschlecht Staatsangehörigkeit	Aufgaben				Fort- zug	Über- gabe	Ins- gesamt	darunter
	Betriebsaufgaben		sonstige Still- legung	Um- wand- lung				Zweig- nieder- lassung/ unselbst. Zweig- stelle
	Haupt- nieder- las- sung	Zweig- nieder- lassung/ unselbst. Zweig- stelle						

REG.-BEZ. KASSEL

I n s g e s a m t

Nach der Rechtsform des Unternehmens

Einzelunternehmen	59	30	1 073	1	174	125	1 462	37
Offene Handelsgesellschaft	—	—	—	—	—	6	6	2
Kommanditgesellschaft	2	—	—	—	1	—	3	—
Gesellschaft mit beschränkter Haftung & Co. KG	18	9	—	7	7	10	51	12
Gesellschaft des bürgerlichen Rechts	19	1	24	—	10	47	101	2
Aktiengesellschaft	—	1	—	—	—	—	1	1
Gesellschaft mit beschränkter Haftung	65	51	4	13	53	10	196	70
GmbH ohne Unternehmergeinschaft								
(haftungsbeschränkt)	54	47	2	13	43	8	167	66
Unternehmergeinschaft								
(haftungsbeschränkt)	11	4	2	—	10	2	29	4
Private Company Limited by Shares	—	2	—	—	—	2	4	3
Sonstige Rechtsformen	4	2	—	—	—	5	11	7
Insgesamt	167	96	1 101	21	245	205	1 835	134

E i n z e l u n t e r n e h m e n

Nach Geschlecht

weiblich	15	5	380	—	52	31	483	6
männlich	44	25	693	1	122	94	979	31
zusammen	59	30	1 073	1	174	125	1 462	37

Nach ausgewählter Staatsangehörigkeit der Innhaberinnen und Inhaber

deutsch	48	27	911	—	155	111	1 252	34
kroatisch	1	—	2	—	1	—	4	—
griechisch	—	—	1	—	—	—	1	—
italienisch	—	—	4	—	—	—	4	—
österreichisch	—	—	1	—	—	1	2	—
polnisch	—	—	14	—	6	—	20	—
türkisch	5	2	13	1	2	5	28	2
bulgarisch	1	—	14	—	—	—	15	—
rumänisch	1	—	35	—	—	1	37	—
ungarisch	—	—	3	—	—	—	3	—

8. Gewerbeabmeldungen¹⁾ insgesamt in Hessen nach Rechtsformen sowie Einzelunternehmen nach Geschlecht und Staatsangehörigkeit im 1. Vierteljahr 2021 nach Regierungsbezirken

Rechtsform Geschlecht Staatsangehörigkeit	Aufgaben				Fort- zug	Über- gabe	Ins- gesamt	darunter
	Betriebsaufgaben		sonstige Still- legung	Um- wand- lung				Zweig- nieder- lassung/ unselbst. Zweig- stelle
	Haupt- nieder- las- sung	Zweig- nieder- lassung/ unselbst. Zweig- stelle						

HESSEN

I n s g e s a m t

Nach der Rechtsform des Unternehmens

Einzelunternehmen	462	176	8 080	17	1 382	570	10 687	256
Offene Handelsgesellschaft	12	5	—	—	10	41	68	13
Kommanditgesellschaft	12	8	2	1	7	10	40	10
Gesellschaft mit beschränkter Haftung & Co. KG	103	70	4	18	71	44	310	106
Gesellschaft des bürgerlichen Rechts	193	19	191	2	44	219	668	27
Aktiengesellschaft	6	9	—	3	9	5	32	14
Gesellschaft mit beschränkter Haftung	711	369	63	90	645	101	1 979	490
GmbH ohne Unternehmergeellschaft								
(haftungsbeschränkt)	600	355	32	87	580	89	1 743	475
Unternehmergeellschaft								
(haftungsbeschränkt)	111	14	31	3	65	12	236	15
Private Company Limited by Shares	1	52	—	1	1	6	61	59
Sonstige Rechtsformen	20	45	—	6	9	12	92	64
Insgesamt	1 520	753	8 340	138	2 178	1 008	13 937	1 039

E i n z e l u n t e r n e h m e n

Nach Geschlecht

weiblich	124	48	3 106	2	434	141	3 855	53
männlich	338	128	4 974	15	948	429	6 832	203
zusammen	462	176	8 080	17	1 382	570	10 687	256

Nach ausgewählter Staatsangehörigkeit der Innhaberinnen und Inhaber

deutsch	330	154	5 813	16	1 107	479	7 899	232
kroatisch	8	—	127	—	11	1	147	—
griechisch	5	2	50	—	14	3	74	2
italienisch	6	2	109	—	9	8	134	2
österreichisch	4	—	20	—	4	3	31	—
polnisch	1	—	540	—	74	—	615	—
türkisch	40	9	264	1	32	36	382	10
bulgarisch	4	—	172	—	16	1	193	—
rumänisch	5	2	248	—	26	1	282	2
ungarisch	—	—	56	—	4	—	60	—

1) Ohne Reisegewerbe.

9. Neugründungen: Gewerbetreibende in Hessen im 1. Vierteljahr 2021 nach Geschlecht und Verwaltungsbezirken

Gemeinde- schlüssel	Kreisfreie Stadt (St.) Landkreis Regierungsbezirk	Gewerbetreibende ¹⁾					
		Neu- gründung	darunter Betriebs- gründung	darunter weiblich			
				Neu- gründung	Anteil in %	darunter Betriebs- gründung	Anteil in %
06411	Darmstadt, Wissenschaftsstadt	394	119	116	29,4	35	29,4
06412	Frankfurt am Main, Stadt	2 333	918	609	26,1	151	16,4
06413	Offenbach am Main, Stadt	386	96	116	30,1	21	21,9
06414	Wiesbaden, Landeshauptstadt	665	169	194	29,2	24	14,2
06431	Bergstraße	660	134	196	29,7	26	19,4
06432	Darmstadt-Dieburg	681	123	231	33,9	30	24,4
06433	Groß-Gerau	717	143	224	31,2	21	14,7
06434	Hochtaunuskreis	626	180	186	29,7	26	14,4
06435	Main-Kinzig-Kreis	1 025	219	330	32,2	52	23,7
06436	Main-Taunus-Kreis	626	159	180	28,8	35	22,0
06437	Odenwaldkreis	198	39	69	34,8	14	35,9
06438	Offenbach	919	216	275	29,9	33	15,3
06439	Rheingau-Taunus-Kreis	427	72	136	31,9	8	11,1
06440	Wetteraukreis	735	119	246	33,5	18	15,1
064	Reg.-Bez. Darmstadt	10 392	2 706	3 108	29,9	494	18,3
06531	Gießen	599	154	190	31,7	23	14,9
06532	Lahn-Dill-Kreis	586	131	153	26,1	15	11,5
06533	Limburg-Weilburg	439	96	129	29,4	14	14,6
06534	Marburg-Biedenkopf	865	106	508	58,7	23	21,7
06535	Vogelsbergkreis	193	40	58	30,1	3	7,5
065	Reg.-Bez. Gießen	2 682	527	1 038	38,7	78	14,8
06611	Kassel, documenta-Stadt	478	107	113	23,6	15	14,0
06631	Fulda	491	103	153	31,2	14	13,6
06632	Hersfeld-Rotenburg	202	57	63	31,2	9	15,8
06633	Kassel	433	72	156	36,0	16	22,2
06634	Schwalm-Eder-Kreis	382	47	131	34,3	8	17,0
06635	Waldeck-Frankenberg	265	51	91	34,3	9	17,6
06636	Werra-Meißner-Kreis	161	33	50	31,1	5	15,2
066	Reg.-Bez. Kassel	2 412	470	757	31,4	76	16,2
06	Hessen	15 486	3 703	4 903	31,7	648	17,5

1) Anzeigepflichtige Personen, die eine Neugründung vorgenommen haben.

10. Neugründungen: Gewerbetreibende in Hessen im 1. Vierteljahr 2021 nach Staatsangehörigkeit und Verwaltungsbezirken

Gemeinde- schlüssel	Kreisfreie Stadt (St.) Landkreis Regierungsbezirk	Gewerbetreibende ¹⁾					
		Neu- gründung	darunter Betriebs- gründung	darunter mit nicht-deutscher Staatsangehörigkeit			
				Neu- gründung	Anteil in %	darunter Betriebs- gründung	Anteil in %
06411	Darmstadt, Wissenschaftsstadt	394	119	79	20,1	16	13,4
06412	Frankfurt am Main, Stadt	2 333	918	736	31,5	301	32,8
06413	Offenbach am Main, Stadt	386	96	161	41,7	37	38,5
06414	Wiesbaden, Landeshauptstadt	665	169	174	26,2	40	23,7
06431	Bergstraße	660	134	148	22,4	24	17,9
06432	Darmstadt-Dieburg	681	123	124	18,2	15	12,2
06433	Groß-Gerau	717	143	219	30,5	59	41,3
06434	Hochtaunuskreis	626	180	125	20,0	39	21,7
06435	Main-Kinzig-Kreis	1 025	219	213	20,8	42	19,2
06436	Main-Taunus-Kreis	626	159	173	27,6	46	28,9
06437	Odenwaldkreis	198	39	41	20,7	9	23,1
06438	Offenbach	919	216	231	25,1	56	25,9
06439	Rheingau-Taunus-Kreis	427	72	63	14,8	9	12,5
06440	Wetteraukreis	735	119	151	20,5	29	24,4
064	Reg.-Bez. Darmstadt	10 392	2 706	2 638	25,4	722	26,7
06531	Gießen	599	154	79	13,2	10	6,5
06532	Lahn-Dill-Kreis	586	131	77	13,1	22	16,8
06533	Limburg-Weilburg	439	96	79	18,0	15	15,6
06534	Marburg-Biedenkopf	865	106	479	55,4	17	16,0
06535	Vogelsbergkreis	193	40	14	7,3	4	10,0
065	Reg.-Bez. Gießen	2 682	527	728	27,1	68	12,9
06611	Kassel, documenta-Stadt	478	107	115	24,1	28	26,2
06631	Fulda	491	103	60	12,2	16	15,5
06632	Hersfeld-Rotenburg	202	57	18	8,9	2	3,5
06633	Kassel	433	72	62	14,3	8	11,1
06634	Schwalm-Eder-Kreis	382	47	52	13,6	10	21,3
06635	Waldeck-Frankenberg	265	51	35	13,2	7	13,7
06636	Werra-Meißner-Kreis	161	33	13	8,1	1	3,0
066	Reg.-Bez. Kassel	2 412	470	355	14,7	72	15,3
06	Hessen	15 486	3 703	3 721	24,0	862	23,3

1) Anzeigepflichtige Personen, die eine Neugründung vorgenommen haben.

11. Vollständige Aufgaben: Gewerbetreibende in Hessen im 1. Vierteljahr 2021 nach Geschlecht und Verwaltungsbezirken

Gemeinde- schlüssel	Kreisfreie Stadt (St.) Landkreis Regierungsbezirk	Gewerbetreibende ¹⁾					
		vollständige Aufgabe	darunter Betriebs- aufgabe	darunter weiblich			
				vollständige Aufgabe	Anteil in %	darunter Betriebs- aufgabe	Anteil in %
06411	Darmstadt, Wissenschaftsstadt	256	81	61	23,8	13	16,0
06412	Frankfurt am Main, Stadt	1 869	682	568	30,4	134	19,6
06413	Offenbach am Main, Stadt	255	67	70	27,5	11	16,4
06414	Wiesbaden, Landeshauptstadt	570	140	181	31,8	32	22,9
06431	Bergstraße	534	134	172	32,2	27	20,1
06432	Darmstadt-Dieburg	468	87	146	31,2	12	13,8
06433	Groß-Gerau	526	144	153	29,1	23	16,0
06434	Hochtaunuskreis	472	164	144	30,5	26	15,9
06435	Main-Kinzig-Kreis	845	205	269	31,8	45	22,0
06436	Main-Taunus-Kreis	595	249	148	24,9	31	12,4
06437	Odenwaldkreis	149	24	50	33,6	6	25,0
06438	Offenbach	754	175	263	34,9	34	19,4
06439	Rheingau-Taunus-Kreis	345	62	110	31,9	13	21,0
06440	Wetteraukreis	639	174	213	33,3	32	18,4
064	Reg.-Bez. Darmstadt	8 277	2 388	2 548	30,8	439	18,4
06531	Gießen	466	136	165	35,4	31	22,8
06532	Lahn-Dill-Kreis	340	76	103	30,3	11	14,5
06533	Limburg-Weilburg	313	72	84	26,8	11	15,3
06534	Marburg-Biedenkopf	608	78	350	57,6	9	11,5
06535	Vogelsbergkreis	202	30	68	33,7	5	16,7
065	Reg.-Bez. Gießen	1 929	392	770	39,9	67	17,1
06611	Kassel, documenta-Stadt	306	118	89	29,1	23	19,5
06631	Fulda	277	67	85	30,7	12	17,9
06632	Hersfeld-Rotenburg	122	15	37	30,3	4	26,7
06633	Kassel	284	68	87	30,6	10	14,7
06634	Schwalm-Eder-Kreis	199	36	59	29,6	5	13,9
06635	Waldeck-Frankenberg	187	39	71	38,0	12	30,8
06636	Werra-Meißner-Kreis	129	36	33	25,6	5	13,9
066	Reg.-Bez. Kassel	1 504	379	461	30,7	71	18,7
06	Hessen	11 710	3 159	3 779	32,3	577	18,3

1) Anzeigepflichtige Personen, die eine Neugründung vorgenommen haben.

12. Vollständige Aufgaben: Gewerbetreibende in Hessen im 1. Vierteljahr 2021 nach Staatsangehörigkeit und Verwaltungsbezirken

Gemeinde- schlüssel	Kreisfreie Stadt (St.) Landkreis Regierungsbezirk	Gewerbetreibende ¹⁾					
		vollständige Aufgabe	darunter Betriebs- aufgabe	darunter mit nicht-deutscher Staatsangehörigkeit			
				vollständige Aufgabe	Anteil in %	darunter Betriebs- aufgabe	Anteil in %
06411	Darmstadt, Wissenschaftsstadt	256	81	88	34,4	20	24,7
06412	Frankfurt am Main, Stadt	1 869	682	623	33,3	224	32,8
06413	Offenbach am Main, Stadt	255	67	119	46,7	28	41,8
06414	Wiesbaden, Landeshauptstadt	570	140	181	31,8	43	30,7
06431	Bergstraße	534	134	93	17,4	22	16,4
06432	Darmstadt-Dieburg	468	87	110	23,5	15	17,2
06433	Groß-Gerau	526	144	163	31,0	38	26,4
06434	Hochtaunuskreis	472	164	89	18,9	17	10,4
06435	Main-Kinzig-Kreis	845	205	202	23,9	35	17,1
06436	Main-Taunus-Kreis	595	249	179	30,1	67	26,9
06437	Odenwaldkreis	149	24	33	22,1	2	8,3
06438	Offenbach	754	175	181	24,0	44	25,1
06439	Rheingau-Taunus-Kreis	345	62	65	18,8	7	11,3
06440	Wetteraukreis	639	174	100	15,6	24	13,8
064	Reg.-Bez. Darmstadt	8 277	2 388	2 226	26,9	586	24,5
06531	Gießen	466	136	89	19,1	16	11,8
06532	Lahn-Dill-Kreis	340	76	61	17,9	15	19,7
06533	Limburg-Weilburg	313	72	62	19,8	15	20,8
06534	Marburg-Biedenkopf	608	78	346	56,9	5	6,4
06535	Vogelsbergkreis	202	30	15	7,4	5	16,7
065	Reg.-Bez. Gießen	1 929	392	573	29,7	56	14,3
06611	Kassel, documenta-Stadt	306	118	63	20,6	20	16,9
06631	Fulda	277	67	32	11,6	6	9,0
06632	Hersfeld-Rotenburg	122	15	23	18,9	1	6,7
06633	Kassel	284	68	33	11,6	8	11,8
06634	Schwalm-Eder-Kreis	199	36	29	14,6	6	16,7
06635	Waldeck-Frankenberg	187	39	25	13,4	6	15,4
06636	Werra-Meißner-Kreis	129	36	7	5,4	—	—
066	Reg.-Bez. Kassel	1 504	379	212	14,1	47	12,4
06	Hessen	11 710	3 159	3 011	25,7	689	21,8

1) Anzeigepflichtige Personen, die eine Neugründung vorgenommen haben.

13. Gewerbeanzeigen¹⁾ in Hessen nach wirtschaftlicher Bedeutung im 1. Vierteljahr 2021

Gewerbeanzeigen	1. Vierteljahr 2020	1. Vierteljahr 2021	Zu- bzw. Abnahme (–) gegenüber dem entsprechenden Vorjahreszeitraum	
			absolut	%
Anmeldungen	15 547	17 119	1 572	10,1
davon				
Neuerrichtung	12 502	14 118	1 616	12,9
davon				
Neugründung	12 464	14 047	1 583	12,7
davon				
Betriebsgründung ²⁾	2 702	2 792	90	3,3
sonstige Neugründung	9 762	11 255	1 493	15,3
davon				
Kleinunternehmen	3 901	3 555	– 346	– 8,9
Nebenerwerbsbetriebe	5 861	7 700	1 839	31,4
Umwandlung	38	71	33	86,8
Zuzug	1 876	2 006	130	6,9
Übernahme ³⁾	1 169	995	– 174	– 14,9
Abmeldungen	14 654	13 937	– 717	– 4,9
davon				
Aufgabe	11 591	10 751	– 840	– 7,2
davon				
Vollständige Aufgabe	11 505	10 613	– 892	– 7,8
davon				
Betriebsaufgabe ²⁾	2 390	2 273	– 117	– 4,9
sonstige Stilllegung	9 115	8 340	– 775	– 8,5
davon				
Kleinunternehmen	4 900	4 187	– 713	– 14,6
Nebenerwerbsbetriebe	4 215	4 153	– 62	– 1,5
Umwandlung	86	138	52	60,5
Fortzug	2 005	2 178	173	8,6
Übergabe ⁴⁾	1 058	1 008	– 50	– 4,7

1) Ohne Reisegewerbe. — 2) Kapitalgesellschaft bzw. Personengesellschaft mit Eintrag ins Handelsregister und/oder mit Eintrag in die Handwerksrolle und/oder mit mindestens einem Arbeitnehmer/einer Arbeitnehmerin. — 3) Kauf, Pacht, Erbfolge, Rechtsformänderung, Gesellschaftereintritt. — 4) Verkauf, Verpachtung, Erbfolge, Rechtsformänderung, Gesellschafteraustritt.

Übersicht über die Klassifikation der Wirtschaftszweige, Ausgabe 2008 (WZ 2008)

Abschnitt A Land- und Forstwirtschaft, Fischerei

Abschnitt B Bergbau und Gewinnung v. Steinen u. Erden

Abschnitt C Verarbeitendes Gewerbe

10	Herstellung von Nahrungs- und Futtermitteln
11	Getränkeherstellung
13	Herstellung von Textilien
14	Herstellung von Bekleidung
16	Herstellung von Holz-, Flecht-, Korb- und Korkwaren (ohne Möbel)
18	Herstellung von Druckerzeugnissen; Vervielfältigung von bespielten Ton-, Bild- und Datenträgern
25	Herstellung von Metallerzeugnissen
26	Herstellung von Datenverarbeitungsgeräten, elektronischen und optischen Erzeugnissen
27	Herstellung von elektrischen Ausrüstungen
28	Maschinenbau
29	Herstellung von Kraftwagen und Kraftwagenteilen
31	Herstellung von Möbeln

Abschnitt D Energieversorgung

Abschnitt E Wasserversorgung; Abwasser- und Abfallentsorgung und Beseitigung von Umweltverschmutzungen

Abschnitt F Baugewerbe

41	Hochbau
42	Tiefbau
43	Vorbereitende Baustellenarbeiten, Bauinstallation und sonstiges Ausbaugewerbe

Abschnitt G Handel; Instandhaltung und Reparatur von Kraftfahrzeugen

45	Handel mit Kraftfahrzeugen; Instandhaltung und Reparatur von Kraftwagen
46	Großhandel (ohne Handel mit Kraftfahrzeugen und Krafträdern)
47	Einzelhandel (ohne Handel mit Kraftfahrzeugen)

Abschnitt H Verkehr und Lagerei

49	Landverkehr und Transport in Rohrfernleitungen
53	Post-, Kurier- und Expressdienste

Abschnitt I Gastgewerbe; Beherbergung und Gastronomie

55	Beherbergung
56	Gastronomie

Abschnitt J Information und Kommunikation

58	Verlagswesen
61	Telekommunikation
62	Erbringung von Dienstl. der Informationstechnologie
63	Informationsdienstleistungen

Übersicht über die Klassifikation der Wirtschaftszweige, Ausgabe 2008 (WZ 2008)

Abschnitt K Erbringung von Finanz- und Versicherungsdienstleistungen

66 Mit Finanz- und Versicherungsdienstleistungen verbundene Tätigkeiten

Abschnitt L Grundstücks- und Wohnungswesen

Abschnitt M Erbringung von freiberuflichen, wissenschaftlichen und technischen Dienstleistungen

70 Verwaltung und Führung von Unternehmen und Betrieben; Unternehmensberatung

73 Werbung und Marktforschung

Abschnitt N Erbringung v. sonst. wirtschaftl. Dienstleistungen

77 Vermietung von beweglichen Sachen

78 Vermittlung und Überlassung von Arbeitskräften

79 Reisebüros, Reiseveranstalter und Erbringung sonstiger Reservierungsdienstleistungen

81 Gebäudebetreuung; Garten- und Landschaftsbau

Abschnitt O Öffentliche Verwaltung, Verteidigung; Sozialversicherung

Abschnitt P Erziehung und Unterricht

Abschnitt Q Gesundheits- und Sozialwesen

Abschnitt R Kunst, Unterhaltung und Erholung

Abschnitt S Erbringung von sonstigen Dienstleistungen