



Statistische Berichte



Kennziffer: LIV13-j16

April 2021

Gewerbesteuer in Hessen 2016

Ergebnisse der Gewerbesteuerstatistik

Hessisches Statistisches Landesamt, Wiesbaden

Impressum

Dienstgebäude: Rheinstraße 35/37, 65185 Wiesbaden

Briefadresse: 65175 Wiesbaden

Kontakt für Fragen und Anregungen zu diesem Bericht

Herr Dr. Lutz 0611 3802-344

Herr Streu 0611 3802-629

Frau Balsys 0611 3802-618

E-Mail steuerstatistiken@statistik.hessen.de

Internet <https://statistik.hessen.de>

Copyright

© Hessisches Statistisches Landesamt, Wiesbaden, 2021

Vervielfältigung und Verbreitung, auch auszugsweise, mit Quellenangabe gestattet.

Allgemeine Geschäftsbedingungen

Die Allgemeinen Geschäftsbedingungen sind unter

<https://statistik.hessen.de> "AGB"

abrufbar.

Zeichenerklärungen

- = genau Null (nichts vorhanden) bzw. keine Veränderung eingetreten
- 0 = Zahlenwert ungleich Null, Betrag jedoch kleiner als die Hälfte von 1 in der letzten besetzten Stelle
- . = Zahlenwert unbekannt oder geheim zu halten
- ... = Zahlenwert lag bei Redaktionsschluss noch nicht vor
- () = Aussagewert eingeschränkt, da der Zahlenwert statistisch unsicher ist
- / = keine Angabe, da Zahlenwert nicht sicher genug
- x = Tabellenfeld gesperrt, weil Aussage nicht sinnvoll
(oder bei Veränderungsraten ist die Ausgangszahl kleiner als 100)
- D = Durchschnitt
- s = geschätzte Zahl
- p = vorläufige Zahl
- r = berichtigte Zahl

Aus Gründen der Übersichtlichkeit sind nur negative Veränderungsraten und Salden mit einem Vorzeichen versehen. Positive Veränderungsraten und Salden sind ohne Vorzeichen. Im Allgemeinen ist ohne Rücksicht auf die Endsumme auf- bzw. abgerundet worden. Das Ergebnis der Summierung der Einzelzahlen kann deshalb geringfügig von der Endsumme abweichen.

Inhalt

Abkürzungen	2
I. Grundlagen und Methoden	
1. Rechtsgrundlagen	4
2. Erhebungsverfahren und Aufbereitungsmethoden	4
3. Erläuterung der Begriffe	4
II. Abbildungen	
1. Entwicklung der steuerpflichtigen Gewerbebetriebe 2004-2016	9
2. Entwicklung des abgerundeten Gewerbeertrages der steuerpflichtigen Gewerbebetriebe 2004-2016	9
3. Entwicklung des Steuermessbetrages der steuerpflichtigen Gewerbebetriebe 2004-2016	10
4. Steuerpflichtige Gewerbebetriebe 2016 nach Höhe des Steuermessbetrags	10
5. Gewerbeertrag bei positivem Steuermessbetrag nach Größenklassen 2016	11
III. Tabellenteil	
1. Entwicklung der Gewerbesteuerpflichtigen, der Gewerbeerträge und der Steuermessbeträge 2004 – 2016	13
2. Gewerbesteuerpflichtige und Steuermessbeträge 2016 nach Besteuerungsgrundlagen	14
3. Gewerbesteuerpflichtige, deren Gewerbeerträge und Steuermessbeträge 2016 nach Gewerbeertragsgrößenklassen und Wirtschaftsabschnitten	15
4. Gewerbesteuerpflichtige, deren Gewerbeerträge und Steuermessbeträge 2016 nach Gewerbeertragsgrößenklassen und Rechtsformen	19
5. Gewerbesteuerpflichtige, zusammengefasste Besteuerungsgrundlagen und Steuermessbeträge 2016 nach Wirtschaftsbereichen	20
6. Gewerbesteuerpflichtige und Steuermessbeträge 2016 nach regionaler Gliederung	48

Abkürzungen

Abs.	=	Absatz
a.n.g.	=	anderweitig nicht genannt
BGBI.	=	Bundesgesetzblatt
EStG	=	Einkommensteuergesetz
GewStG	=	Gewerbsteuergesetz
i.S.d.	=	im Sinne des
i.V.m.	=	in Verbindung mit
KGaA	=	Kommanditgesellschaft auf Aktien
KStG	=	Körperschaftsteuergesetz
u.ä. / u.Ä.	=	und ähnliche(m, n, r, s) / und Ähnliche(m, n, r, s)
UmwStG	=	Umwandlungssteuergesetz
v.H.	=	vom Hundert

I. Grundlagen und Methoden

I. Grundlagen und Methoden

1. Rechtsgrundlagen

Grundlage für die Durchführung der Gewerbesteuerstatistik ist das Gesetz über Steuerstatistiken vom 11. Oktober 1995 (BGBl. I S. 1250, 1409), das zuletzt durch Artikel 35 des Gesetzes vom 21. Dezember 2020 (BGBl. I S. 3096) geändert worden ist. Grundsätzliches zu Statistiken regelt das Bundesstatistikgesetz in der Fassung der Bekanntmachung vom 20. Oktober 2016 (BGBl. I S. 2394), das zuletzt durch Artikel 6 des Gesetzes vom 22. Februar 2021 (BGBl. I S. 266) geändert worden ist.

Rechtsgrundlage für die Gewerbesteuer ist das Gewerbesteuergesetz (GewStG) in der Fassung der Bekanntmachung vom 15. Oktober 2002 (BGBl. I S. 4167), das zuletzt durch Artikel 9 des Gesetzes vom 21. Dezember 2020 (BGBl. I S. 3096) geändert worden ist sowie die Gewerbesteuer-Durchführungsverordnung in der Fassung der Bekanntmachung vom 15. Oktober 2002 (BGBl. I S. 4180), die zuletzt durch Artikel 3 der Verordnung vom 25. Juni 2020 (BGBl. I S. 1495) geändert worden ist und Gewerbesteuer-Richtlinien des Bundesfinanzministeriums.

2. Erhebungsverfahren und Aufbereitungsmethoden

Die Gewerbesteuerstatistik ist eine sogenannte sekundärstatistische Erhebung, die in jährlichem Turnus bundesweit einheitlich durchzuführen ist. Die für die Statistik relevanten Daten wurden dem Statistischen Landesamt von der Finanzverwaltung in Dateiform anonymisiert zur Verfügung gestellt. Sie wurden einer eingehenden Plausibilitätsprüfung unterzogen und etwaige Unstimmigkeiten durch Rückfragen bei der Finanzverwaltung geklärt.

In die Statistik wurden alle Gewerbebetriebe mit Hauptsitz in Hessen einbezogen. Zusätzlich wurde über einen Länderaustausch der Statistischen Landesämter auch Datenmaterial hessischer Betriebsstätten von Gewerbebetrieben berücksichtigt, deren Sitz außerhalb Hessens lag. Neben den steuerlich relevanten Daten im engeren Sinne enthalten die Festsetzungssätze eine Reihe von Ordnungsangaben wie Gemeindeschlüssel, Finanzamtsnummer, Wirtschaftszweig und Rechtsform. Bei den Zerlegungsanteilen außerhessischer Gewerbebetriebe stehen diese bis auf den Gemeindeschlüssel nicht zur Verfügung.

3. Erläuterung der Begriffe

Steuergegenstand/Steuerpflicht

Der Gewerbesteuer unterliegt nach § 2 GewStG jeder stehende Gewerbebetrieb, soweit er im Inland betrieben wird. Unter Gewerbebetrieb ist dabei ein gewerbliches Unternehmen im Sinne des Einkommensteuergesetzes zu verstehen.

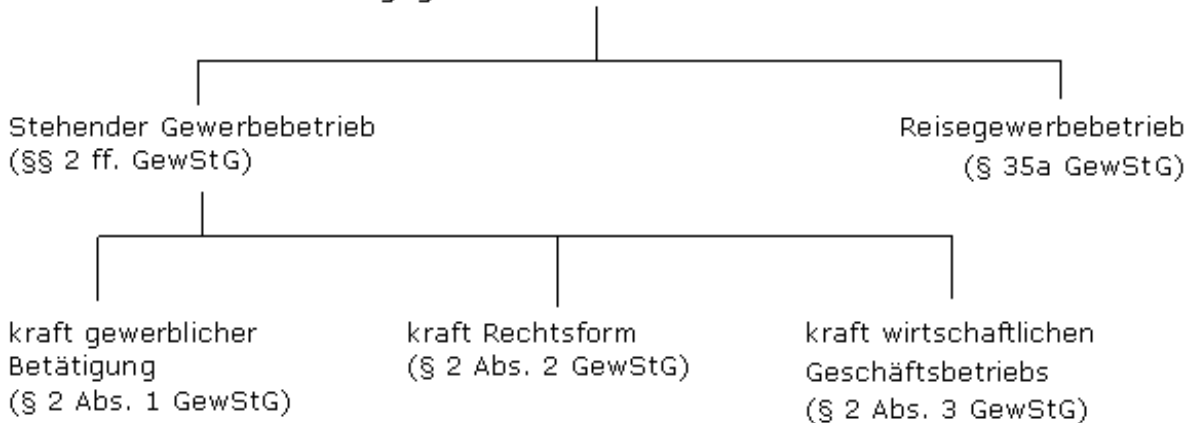
Als Gewerbebetrieb gilt stets und in vollem Umfang die Tätigkeit der:

- Kapitalgesellschaften (insbesondere Europäische Gesellschaften, Aktiengesellschaften, Kommanditgesellschaften auf Aktien, Gesellschaften mit beschränkter Haftung);
- Genossenschaften einschließlich Europäischer Genossenschaften sowie der Versicherungs- und Pensionsfondsvereine auf Gegenseitigkeit;
- sonstigen juristischen Personen des privaten Rechts und der nichtrechtsfähigen Vereine, soweit sie einen wirtschaftlichen Geschäftsbetrieb (ausgenommen Land- und Forstwirtschaft) unterhalten.

Von der Gewerbesteuer ausgenommen sind Inländische Betriebsstätten von Unternehmen, deren Geschäftsleitung sich in einem ausländischen Staat befindet, mit dem kein Abkommen zur Vermeidung der Doppelbesteuerung besteht. Sie unterliegen nicht der Gewerbesteuer, wenn und soweit:

- die Einkünfte aus diesen Betriebsstätten im Rahmen der beschränkten Einkommensteuerpflicht steuerfrei sind und;
- der ausländische Staat Unternehmen, deren Geschäftsleitung sich im Inland befindet, eine entsprechende Befreiung von den der Gewerbesteuer ähnlichen oder ihr entsprechenden Steuern gewährt, oder in dem ausländischen Staat keine der Gewerbesteuer ähnlichen oder ihr entsprechenden Steuern bestehen.

Steuergegenstand bei der Gewerbesteuer



Steuerbefreiungen

Von der Gewerbesteuer befreit sind nach § 3 GewStG u.a. das Bundeseisenbahnvermögen, die Monopolverwaltungen des Bundes, die staatlichen Lotterieunternehmen, die zugelassenen öffentlichen Spielbanken mit ihren der Spielbankenabgabe unterliegenden Tätigkeiten und der Erdölbevorratungsverband, die Deutsche Bundesbank, die Kreditanstalt für Wiederaufbau, die Wirtschafts- und Infrastrukturbank Hessen (rechtlich unselbständige Anstalt in der Landesbank Hessen-Thüringen Girozentrale) und viele andere Landes-/Förderbanken sowie Körperschaften, Personenvereinigungen und Vermögensmassen, die nach der Satzung, dem Stiftungsgeschäft oder der sonstigen Verfassung und nach der tatsächlichen Geschäftsführung ausschließlich und unmittelbar gemeinnützigen, mildtätigen oder kirchlichen Zwecken dienen.

Organschaft

Eine Organschaft besteht aus dem Organträger und einer oder mehrerer Organgesellschaften. Die Voraussetzungen einer gewerbesteuerlichen Organschaft sind identisch mit denen der Körperschaftsteuer (§ 2 Abs. 2 Satz 2 GewStG). Es bedarf daher einer finanziellen Eingliederung und eines Gewinnabführungsvertrages mit den Organgesellschaften. Die Organgesellschaften gelten als Betriebsstätten des Organträgers (Betriebsstättenfiktion).

Organgesellschaften und Organträger bleiben dennoch steuerrechtlich selbstständige Einheiten: Getrennte Gewerbesteuererklärungen sind erforderlich, die Gewerbeerträge für die Organgesellschaften und für den Organträger werden jeweils getrennt ermittelt. Im Zuge der Festsetzung werden jedoch alle steuerlich relevanten Größen beim Organträger zusammengefasst. Der Gewerbesteuermessbescheid erfolgt daher nur an den Organträger. Die Organgesellschaften werden folglich im vorliegenden Bericht nicht separat ausgewiesen.

Gewerbeertrag

Der Gewerbeertrag ist der nach den Vorschriften des Einkommensteuergesetzes oder des Körperschaftsteuergesetzes zu ermittelnde Gewinn/Verlust aus dem Gewerbebetrieb, vermehrt und vermindert um bestimmte Hinzurechnungen und Kürzungen nach §§ 8 und 9 des Gewerbesteuergesetzes.

Hinzurechnungen

Die wichtigsten Hinzurechnungen nach § 8 GewStG sind:

- ein Viertel der Summe aus
 - Entgelte für Schulden,
 - Renten, dauernde Lasten,
 - Gewinnanteile stiller Gesellschafter,
 - 20 Prozent der Mieten, Pachten und Leasingraten bei beweglichem Anlagevermögen,
 - 50 Prozent der Mieten, Pachten und Leasingraten bei unbeweglichem Anlagevermögen,
 - 25 Prozent der Lizenzen und Konzessionen,

- Gewinnanteile der persönlich haftenden Gesellschafter einer KGaA,
- Gewinnanteile (Dividenden) und die diesen gleichgestellten Bezügen und erhaltenen Leistungen,
- Anteile am Verlust von Personengesellschaften,
- Zuwendungen i.S.d. § 9 Abs. 1 Nr. 2 KStG,
- Gewinnminderung bei Beteiligungsbesitz,
- Ausländische Steuern,
- Negativer Teil des Gewerbeertrags ausländischer Betriebsstätten.

Kürzungen

Die wichtigsten Kürzungen nach § 9 GewStG sind:

- 1,2 Prozent des Einheitswerts des zum Betriebsvermögen gehörenden Grundbesitzes,
- Erweiterte Kürzung bei Grundstücksunternehmen,
- Anteile am Gewinn von gewerblichen Personengesellschaften,
- Positiver Teil des Gewerbeertrags ausländischer Betriebsstätten,
- Abziehbare Zuwendungen,
- Gewinn aus Anteilen ausländischer Kapitalgesellschaften.

Freibetrag

- Bei natürlichen Personen sowie bei Personengesellschaften wird der abgerundete Gewerbeertrag um einen Freibetrag von 24 500 EUR; höchstens jedoch in Höhe des abgerundeten Gewerbeertrags gekürzt.
- Bei gewerbesteuerpflichtigen sonstigen juristischen Personen des privaten Rechts und nichtrechtsfähigen Vereinen sowie bei Unternehmen von juristischen Personen des öffentlichen Rechts beträgt der Freibetrag 5000 EUR (höchstens jedoch die Höhe des abgerundeten Gewerbeertrags).
- Kapitalgesellschaften erhalten keinen Freibetrag.

Steuermesszahl und Steuermessbetrag

Bei der Berechnung der Gewerbsteuer ist von einem Steuermessbetrag auszugehen. Dieser ist durch Anwendung eines Prozentsatzes (Steuermesszahl) auf den Gewerbeertrag zu ermitteln, der gegebenenfalls noch um einen Freibetrag zu kürzen ist (§ 11 GewStG). Der Gewerbeertrag ist auf volle 100 Euro abzurunden. Seit der Unternehmensteuerreform 2008 beträgt die Gewerbesteuermesszahl für alle Unternehmen einheitlich 3,5 %.

Hebesatz

Der Hebesatz ist ein von den Gemeinden für mindestens ein Jahr festgesetzter Prozentsatz, mit dem die Bemessungsgrundlage der Gewerbsteuer (Steuermessbetrag) multipliziert wird. Das Produkt aus Hebesatz und Steuermessbetrag ergibt die Steuerschuld.

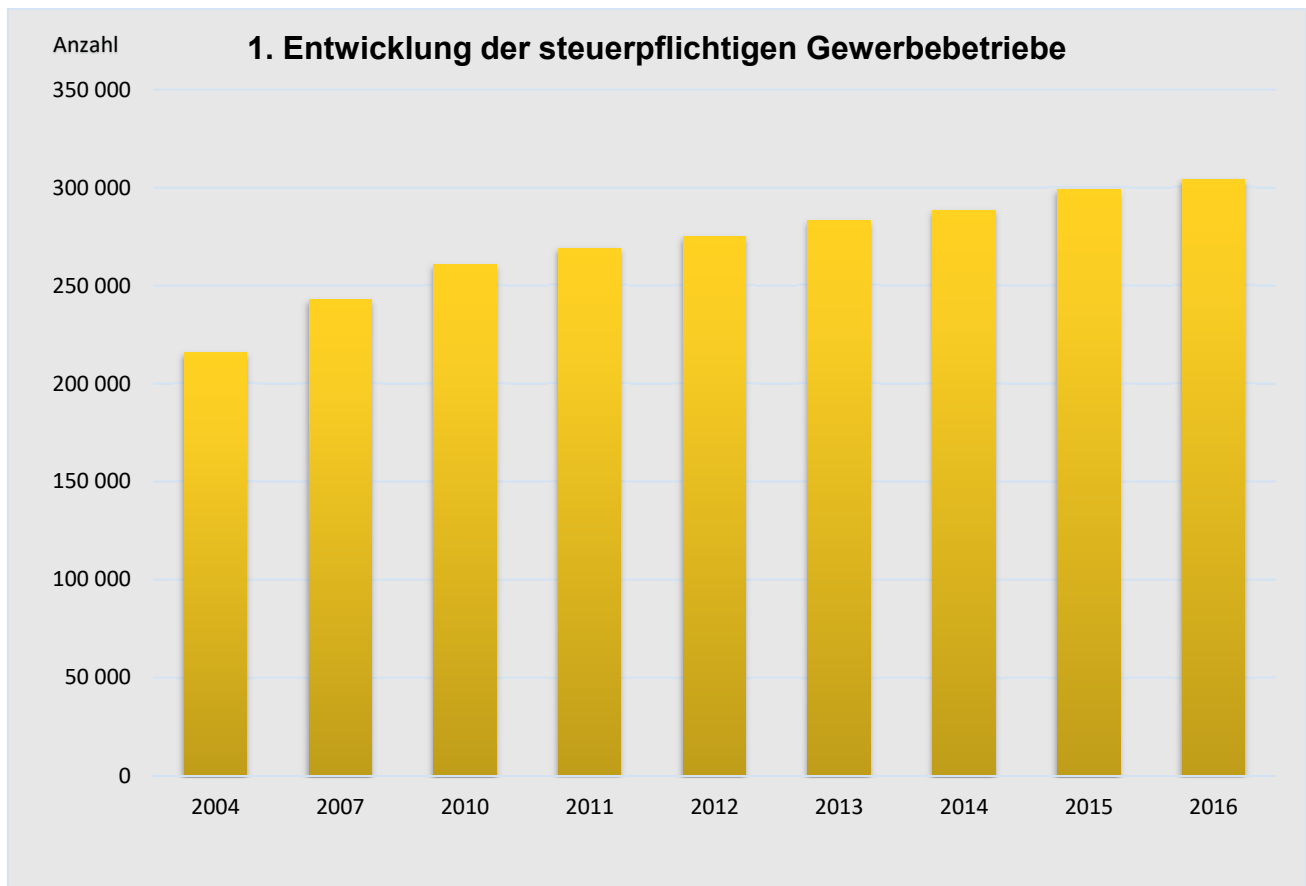
Gewerbesteuerschuld

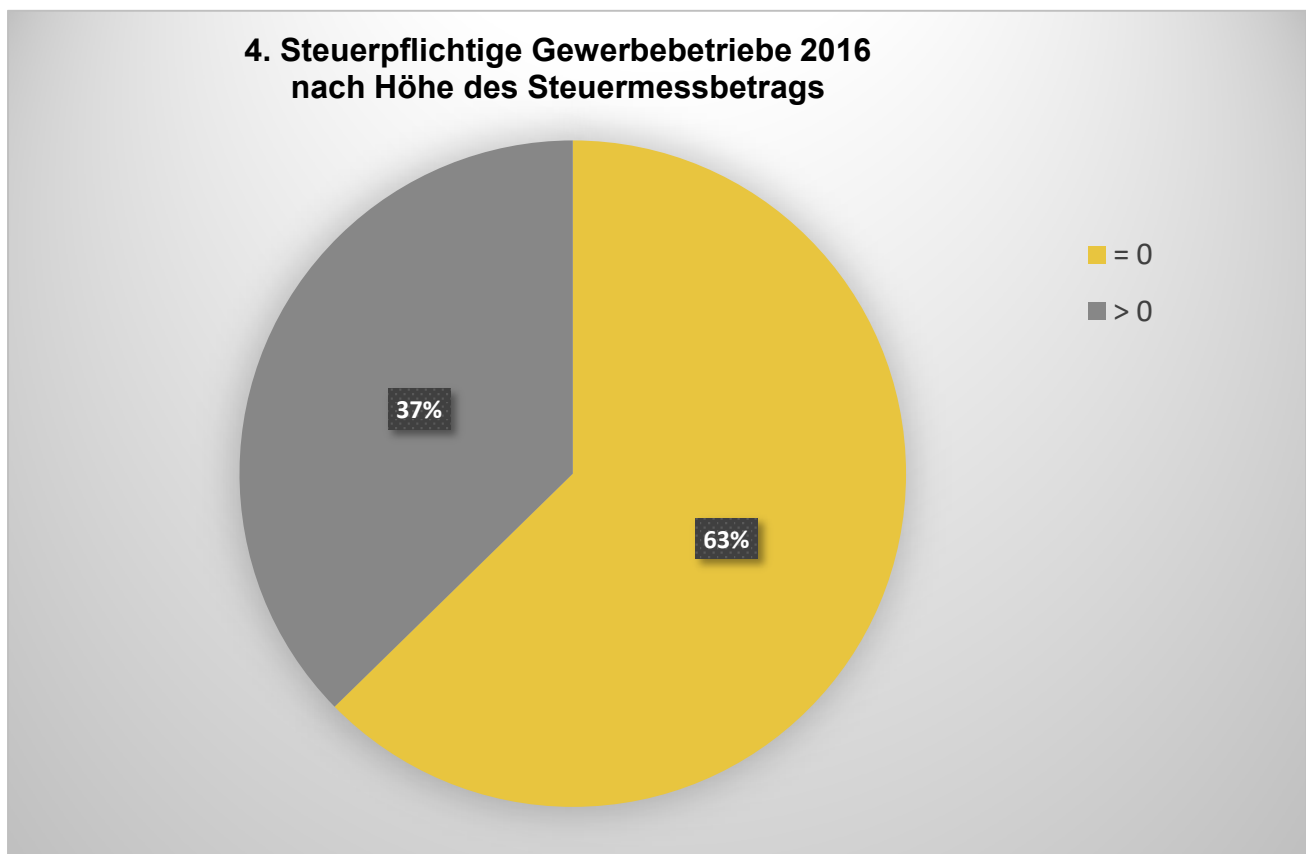
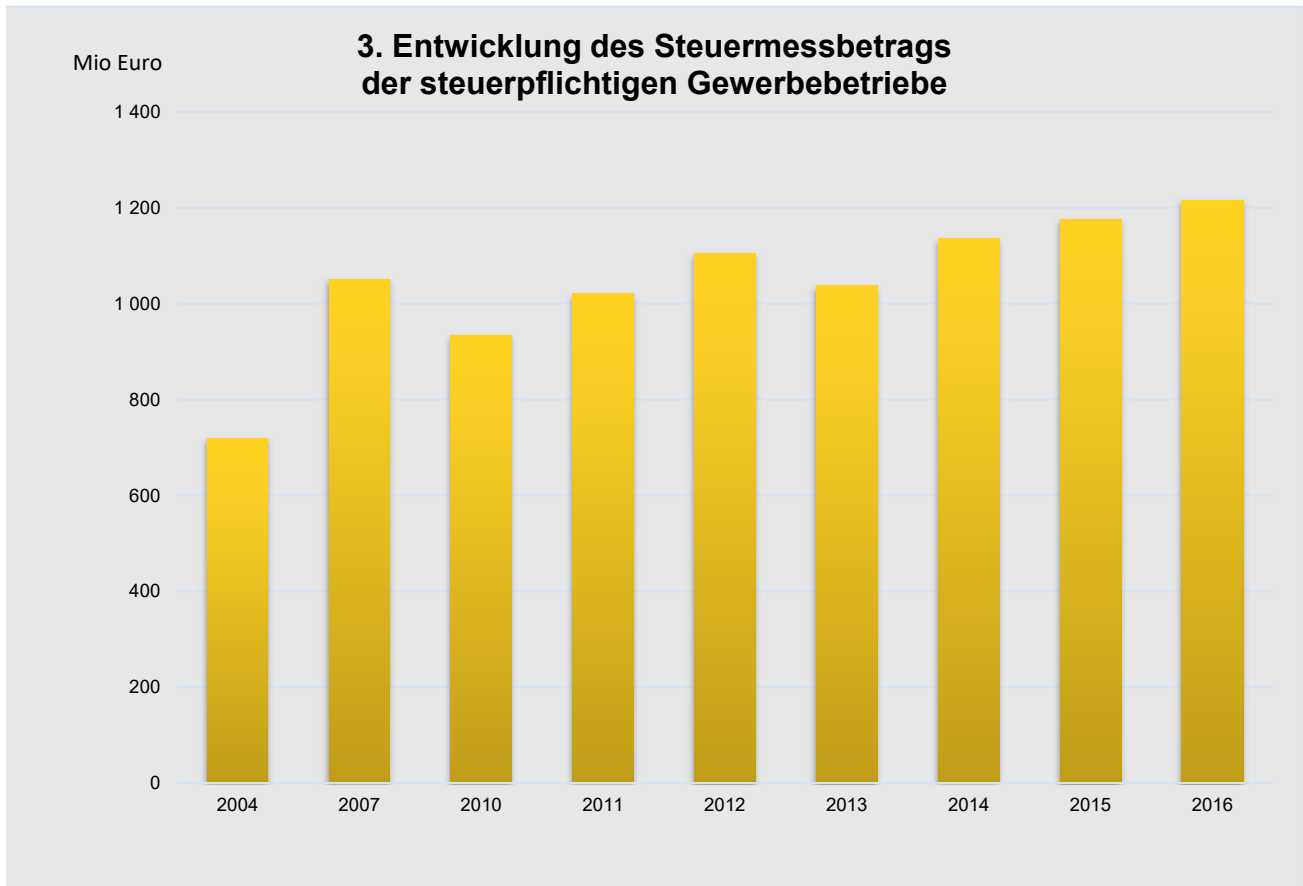
Für die Ermittlung der Gewerbesteuerschuld gilt folgendes vereinfachtes Schema:

Gewinn aus Gewerbebetrieb (ermittelt aus der Einkommensteuer oder Körperschaftsteuer)
+ Hinzurechnung nach (§ 8 GewStG)
./. Kürzungen (§ 9 GewStG)
./. Verlustvortrag (§ 10a GewStG)
= Gewerbeertrag (abgerundet auf volle 100 EUR)

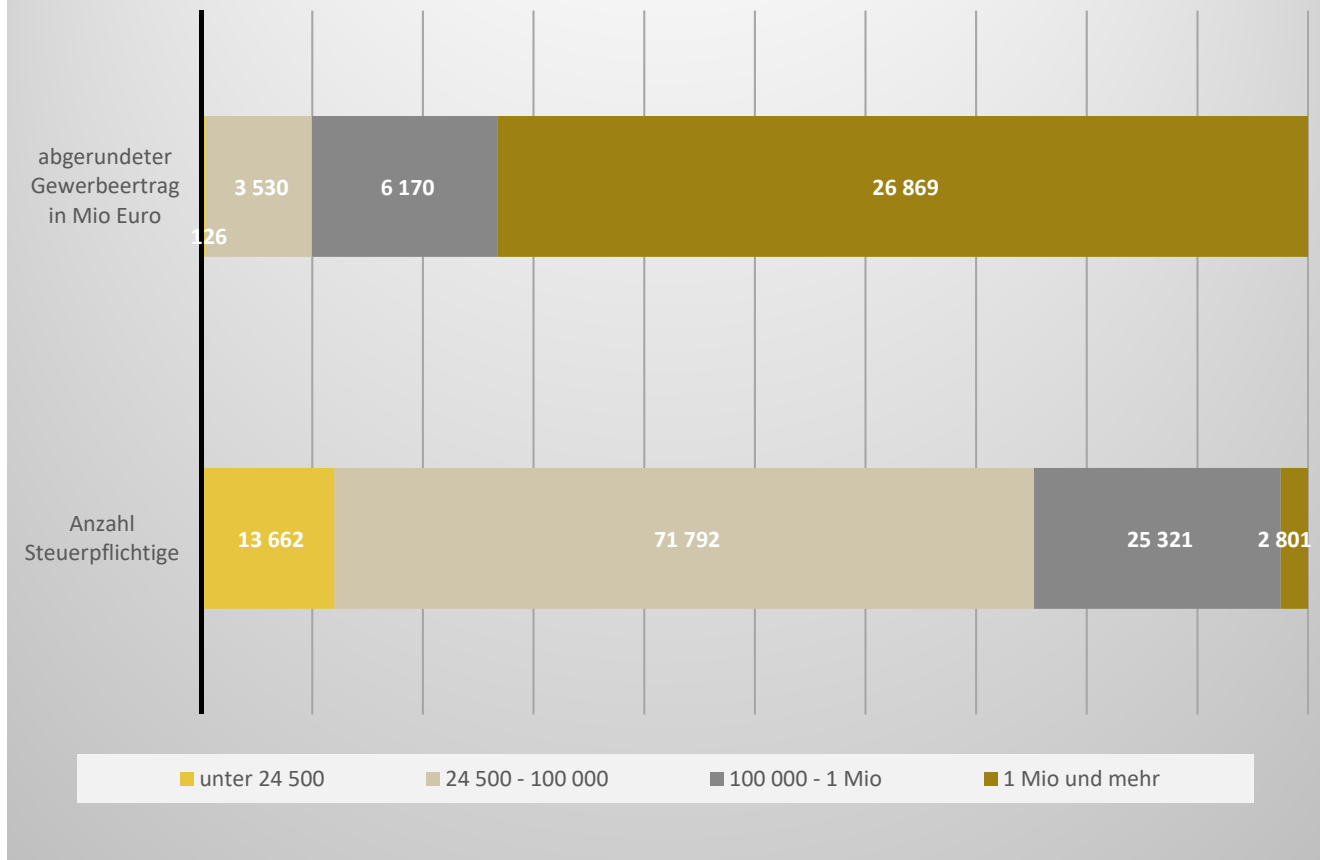
- ./ Freibetrag (bei natürlichen Personen und Personengesellschaften bis zu 24 500 EUR sowie bei bestimmten sonstigen juristischen Personen bis zu 5000 EUR; höchstens jedoch bis zur Höhe des abgerundeten Gewerbeertrags, § 11 GewStG)
- = verbleibender Gewerbeertrag (darf durch Freibetragsabzug nicht negativ werden)
- x Steuermesszahl (beträgt für alle Gewerbebetriebe einheitlich 3,5 %; § 11 GewStG)
- = Steuermessbetrag nach dem Gewerbeertrag
- x Hebesatz der Gemeinde (§ 16 GewStG)
- = **Gewerbesteuerschuld**

II. Abbildungen





5. Gewerbeertrag bei positivem Steuermessbetrag nach Größenklassen 2016



III. Tabellenteil

**1. Entwicklung der Gewerbesteuerpflichtigen, der Gewerbeerträge
und der Steuermessbeträge 2004 - 2016¹⁾**

Statistikjahr	Steuerpflichtige Gewerbebetriebe	abgerundeter Gewerbeertrag	Steuermessbetrag
	Anzahl	1000 Euro	1000 Euro
2004	215 890	8 534 013	718 853
2007	243 041	17 804 974	1 050 439
2010	260 810	19 356 001	933 680
2011	269 160	22 931 024	1 021 695
2012	275 154	25 613 256	1 104 272
2013	283 250	25 579 892	1 036 896
2014	288 510	26 760 972	1 136 283
2015	299 106	30 055 027	1 175 216
2016	304 263	31 729 249	1 215 186

1) Ohne Organgesellschaften.

2. Gewerbesteuerpflichtige und Steuermessbeträge 2016 nach Besteuerungsgrundlagen¹⁾

Lfd. Nr.:	Besteuerungsgrundlage	Steuerpflichtige Gewerbebetriebe			
		insgesamt		darunter: Organträger	
		Anzahl ²⁾	1000 Euro	Anzahl ²⁾	1000 Euro
1	Gewinn aus Gewerbebetrieb	231 690	34 185 192	559	7 461 694
2	Verlust aus Gewerbebetrieb	72 573	– 9 520 324	521	– 4 468 232
3	Korrektur Gewinn/Verlust ³⁾	70	– 431	•	•
4	+ Unterschiedsbetrag i.S.d. §5a Abs.4 EStG	33	357	•	•
5	+ Sondervergütungen nach §5a Abs.4a EStG	6	4	•	•
6	Hinzurechnungen nach §8 GewStG				
7	Nr.1: Finanzierungsanteile				
8	Nr. 1a: Entgelte für Schulden	134 867	5 332 221	845	2 825 000
9	Nr. 1b: Renten und dauernde Lasten	231	3 617	3	240
10	Nr. 1c: Gewinnanteile des stillen Gesellschafters	518	111 923	25	93 204
11	Nr. 1d: 20% der Miet-/Pachtzinsen für bewegliche Wirtschaftsgüter	81 121	806 906	626	291 963
12	Nr. 1e: 50% der Miet-/Pachtzinsen für unbewegliche Wirtschaftsgüter	116 813	3 132 910	632	732 401
13	Nr. 1f: 25% der Aufwendungen für Konzessionen/Lizenzen	10 482	560 561	293	183 258
14	Finanzierungsanteile zusammen	179 300	9 948 139	965	4 126 066
15	Freibetrag nach §8 Nr.1 GewStG	179 284	2 650 915	964	74 693
16	+ anzurechnende Finanzierungsanteile nach §8 Nr.1 GewStG, davon 25 v.H	8 807	1 824 303	631	1 012 843
17	+ Nr.4: Gewinnanteile der persönlich haftenden Gesellschafter einer KGaA	18	591 981	6	554 309
18	+ Nr.5: Gewinnanteile (Dividenden) und die diesen gleichgestellten Bezüge und erhaltenen Leistungen	1 663	943 836	54	808 324
19	+ Nr.8: Anteil am Verlust von Personengesellschaften	1 377	359 861	84	53 447
20	+ Nr.9: Zuwendungen i.S.d. §9 Abs.1 Nr.2 KStG	14 664	86 660	343	28 827
21	+ Nr.10: Gewinnminderung bei Beteiligungsbesitz	11	980	•	•
22	+ Nr.12: Ausländische Steuern	13	67 368	4	16 481
23	+ Nr.3: Negativer Teil des Gewerbeertrags ausländischer Betriebsstätten	24	12 901	•	•
24	= Hinzurechnungen zusammen	22 764	3 887 889	730	2 475 047
25	= Summe des Gewinns und der Hinzurechnungen	290 180	28 540 759	1 058	5 468 149
26	Kürzungen des Gewinns und der Hinzurechnungen nach §9 GewStG				
27	./. Nr.1 S.1: Einheitswert des Grundbesitzes, davon 1,2 v.H.	16 187	167 769	255	51 930
28	./. Nr.1 S.2 u. 3: Erweiterte Kürzung bei Grundstücksunternehmen	2 147	777 960	•	•
29	./. Nr.2: Anteile am Gewinn von Personengesellschaften	12 621	4 179 653	174	1 455 193
30	./. Nr.2a: Gewinn aus Anteilen an nicht steuerbefreiten inländischen Kapitalgesellschaften	1 173	1 281 769	35	834 372
31	./. Nr.2b: Dem Gewerbeertrag einer KGaA hinzugerechneten Gewinnanteile	18	573 648	•	•
32	./. Nr.3: Positiver Teil des Gewerbeertrags ausländischer Betriebsstätten	57	301 066	10	245 417
33	./. Nr.5: Abziehbare Zuwendungen	25 405	123 639	407	45 913
34	./. Nr.7 u. 8: Gewinn aus Anteilen ausländischer Kapitalgesellschaften	56	241 440	3	135 569
35	= Kürzungen zusammen	51 355	7 646 942	556	3 312 229
36	= Summe Gewinn, Hinzurechnungen, Kürzungen	288 121	20 893 844	1 056	2 155 923
37	+ Gewerbeertrag aus dem Betrieb von Handelsschiffen im internationalen Verkehr	9	26	•	•
38	+ Gewerbeertrag bei öffentlich-rechtlichen Rundfunkanstalten	—	—	—	—
39	+ Nicht ausgleichsfähiger oder weggefallener Gewerbeverlust	621	45 722	11	22 072
40	+ Gewerbeertrag der Organgesellschaften	1 015	18 010 866	1 015	18 010 866
41	+ Gewerbeertrag der Organgesellschaften, hier Korrekturbeträge wegen §8b KStG	101	– 4 121 525	101	– 4 121 525
42	Von Organgesellschaften zu versteuernder Übertrag.gew.	—	—	—	—
43	./. Verlustverbrauch nach §10a GewStG	43 570	3 159 628	246	1 461 000
44	+ Maßgebender Gewerbeertrag aus den Spartensummen	24	49 513	14	45 441
45	= Abgerundeter Gewerbeertrag	304 263	31 729 249	1 080	14 652 749
46	./. Freibetrag für den Gewerbeertrag	146 301	2 672 718	129	2 766
47	= Verbleibender Betrag nach Abzug des Freibetrags	193 062	29 056 531	970	14 649 983
48	= Steuermessbetrag⁴⁾	304 263	1 215 186	1 080	547 990
49	Nachrichtlich: Festgesetzter vortragsfähiger Verlust zum 31.12.	114 943	75 891 539	482	30 411 461

1) Ohne Organgesellschaften. — 2) Anzahl = Steuerpflichtige bzw. Fälle. — 3) Der Steuermessbetrag entspricht 3,5% des verbleibenden Betrages nach Abzug des Freibetrages bzw. 1,96% bei Hausgewerbetreibenden und ihnen gleichgestellten Personen.

3. Gewerbesteuerpflichtige, deren Gewerbeerträge und Steuermessbeträge 2016 nach Gewerbeertragsgrößenklassen und Wirtschaftsabschnitten¹⁾

Lfd. Nr.:	Größenklasse des abgerundeten Gewerbeertrags von ... bis unter ... Euro	Insgesamt	Land- und Forstwirtschaft, Fischerei	Bergbau und Gewinnung von Steinen und Erden	Verarbeitendes Gewerbe	Energieversorgung
Anzahl Steuerpflichtige Gewerbebetriebe						
1	Mit Steuermessbetrag von Null					
	mit negativem Gewerbeertrag	79 482	489	50	5 207	3 323
2	ohne Gewerbeertrag	46 464	338	28	3 193	3 861
3	mit positivem Gewerbeertrag	64 741	600	22	3 689	4 857
4	Zusammen	190 687	1 427	100	12 089	12 041
5	Mit positivem Steuermessbetrag					
	davon					
	mit abgerundetem Gewerbeertrag					
6	unter 5 000	4 789	7	•	319	23
7	5 000 - 10 000	3 199	•	•	225	25
8	10 000 - 15 000	2 404	•	•	200	16
9	15 000 - 24 500	3 270	7	4	288	13
10	24 500 - 50 000	42 943	299	13	3 088	408
11	50 000 - 100 000	28 849	180	14	2 714	151
12	100 000 - 500 000	22 806	110	26	2 666	231
13	500 000 - 1 Mio.	2 515	9	13	457	17
14	1 Mio. - 5 Mio.	2 110	•	9	458	39
15	5 Mio. und mehr	691	•	•	145	16
16	Zusammen	113 576	620	84	10 560	939
17	Insgesamt	304 263	2 047	184	22 649	12 980
Abgerundeter Gewerbeertrag in 1000 Euro						
18	Mit Steuermessbetrag von Null					
	mit negativem Gewerbeertrag	- 5 664 932	- 15 305	- 7 923	- 1 116 521	- 128 951
19	ohne Gewerbeertrag	—	—	—	—	—
20	mit positivem Gewerbeertrag	698 992	6 615	239	42 799	20 222
21	Zusammen	- 4 965 939	- 8 690	- 7 684	- 1 073 722	- 108 729
22	Mit positivem Steuermessbetrag					
	davon					
	mit abgerundetem Gewerbeertrag					
23	unter 5 000	10 320	20	•	766	60
24	5 000 - 10 000	23 167	•	•	1 652	177
25	10 000 - 15 000	29 411	•	•	2 458	194
26	15 000 - 24 500	63 166	129	80	5 618	250
27	24 500 - 50 000	1 520 314	10 479	500	111 807	13 661
28	50 000 - 100 000	2 009 935	12 242	916	190 714	10 704
29	100 000 - 500 000	4 423 488	19 384	7 033	547 446	48 093
30	500 000 - 1 Mio.	1 746 083	5 891	8 418	322 699	10 752
31	1 Mio. - 5 Mio.	4 329 490	•	18 527	933 161	93 810
32	5 Mio. und mehr	22 539 816	•	•	3 584 240	584 089
33	Zusammen	36 695 188	50 824	35 503	5 700 560	761 789
34	Insgesamt	31 729 249	42 134	27 819	4 626 838	653 059
Steuermessbetrag in 1000 Euro						
35	Mit positivem Steuermessbetrag					
	davon					
	mit abgerundetem Gewerbeertrag					
36	unter 5 000	360	1	•	27	2
37	5 000 - 10 000	744	•	•	57	4
38	10 000 - 15 000	991	•	•	86	6
39	15 000 - 24 500	2 167	4	3	196	8
40	24 500 - 50 000	20 551	115	8	1 701	145
41	50 000 - 100 000	49 401	280	23	4 802	262
42	100 000 - 500 000	141 013	593	232	17 648	1 525
43	500 000 - 1 Mio.	60 231	198	288	11 148	367
44	1 Mio. - 5 Mio.	150 975	•	644	32 532	3 272
45	5 Mio. und mehr	788 751	•	•	125 406	20 440
46	Zusammen	1 215 186	1 284	1 199	193 603	26 031
47	Insgesamt	1 215 186	1 284	1 199	193 603	26 031

1) Ohne Organgesellschaften.

3. Gewerbesteuerpflichtige, deren Gewerbeerträge und Steuermessbeträge 2016 nach Gewerbeertragsgrößenklassen und Wirtschaftsabschnitten¹⁾

Lfd. Nr.:	Größenklasse des abgerundeten Gewerbeertrags von ... bis unter ... Euro	Wasserversorgung, Abwasser- und Abfallentsorgung, Beseitigung von Umweltverschmutzung	Baugewerbe	Handel, Instandhaltung und Reparatur von Kfz	Verkehr und Lagerei	Gast- gewerbe
Anzahl Steuerpflichtige Gewerbebetriebe						
1	Mit Steuermessbetrag von Null					
	mit negativem Gewerbeertrag	185	4 529	15 836	1 617	4 075
2	ohne Gewerbeertrag	117	3 207	9 351	1 051	2 001
3	mit positivem Gewerbeertrag	92	6 845	12 684	2 545	5 735
4	Zusammen	394	14 581	37 871	5 213	11 811
5	Mit positivem Steuermessbetrag					
	davon					
	mit abgerundetem Gewerbeertrag					
6	unter 5 000	•	456	793	125	111
7	5 000 - 10 000	11	398	556	99	134
8	10 000 - 15 000	10	307	431	71	94
9	15 000 - 24 500	13	458	585	122	110
10	24 500 - 50 000	72	6 900	8 411	2 347	3 921
11	50 000 - 100 000	98	4 513	6 114	1 189	2 112
12	100 000 - 500 000	160	2 974	5 575	945	1 011
13	500 000 - 1 Mio.	28	191	626	101	44
14	1 Mio. - 5 Mio.	29	104	457	65	30
15	5 Mio. und mehr	•	8	91	14	8
16	Zusammen	434	16 309	23 639	5 078	7 575
17	Insgesamt	828	30 890	61 510	10 291	19 386
Abgerundeter Gewerbeertrag in 1000 Euro						
18	Mit Steuermessbetrag von Null					
	mit negativem Gewerbeertrag	– 68 256	– 177 649	– 655 264	– 273 354	– 120 826
19	ohne Gewerbeertrag	—	—	—	—	—
20	mit positivem Gewerbeertrag	925	91 873	142 279	33 786	69 222
21	Zusammen	– 67 332	– 85 775	– 512 985	– 239 568	– 51 604
22	Mit positivem Steuermessbetrag					
	davon					
	mit abgerundetem Gewerbeertrag					
23	unter 5 000	•	1 086	1 803	286	231
24	5 000 - 10 000	83	2 905	4 064	708	971
25	10 000 - 15 000	119	3 761	5 293	865	1 138
26	15 000 - 24 500	245	8 926	11 312	2 355	2 129
27	24 500 - 50 000	2 652	244 309	299 665	81 640	137 991
28	50 000 - 100 000	7 193	312 903	430 231	81 566	144 202
29	100 000 - 500 000	34 864	554 620	1 094 216	185 947	178 260
30	500 000 - 1 Mio.	19 700	129 409	431 199	68 845	29 724
31	1 Mio. - 5 Mio.	59 286	208 861	917 666	124 510	61 324
32	5 Mio. und mehr	•	89 994	1 432 563	1 405 673	117 796
33	Zusammen	157 825	1 556 774	4 628 010	1 952 394	673 765
34	Insgesamt	90 494	1 470 999	4 115 025	1 712 826	622 160
Steuermessbetrag in 1000 Euro						
35	Mit positivem Steuermessbetrag					
	davon					
	mit abgerundetem Gewerbeertrag					
36	unter 5 000	•	38	63	10	8
37	5 000 - 10 000	2	101	140	24	24
38	10 000 - 15 000	3	131	184	30	34
39	15 000 - 24 500	8	312	395	82	70
40	24 500 - 50 000	46	3 258	4 055	997	1 588
41	50 000 - 100 000	205	7 615	10 564	1 968	3 340
42	100 000 - 500 000	1 166	17 529	34 726	5 950	5 526
43	500 000 - 1 Mio.	682	4 446	14 840	2 374	1 017
44	1 Mio. - 5 Mio.	2 068	7 277	32 000	4 336	2 136
45	5 Mio. und mehr	•	3 145	50 121	49 195	4 119
46	Zusammen	5 359	43 852	147 086	64 966	17 862
47	Insgesamt	5 359	43 852	147 086	64 966	17 862

1) Ohne Organgesellschaften.

3. Gewerbesteuerpflichtige, deren Gewerbeerträge und Steuermessbeträge 2016 nach Gewerbeertragsgrößenklassen und Wirtschaftsabschnitten¹⁾

Lfd. Nr.:	Größenklasse des abgerundeten Gewerbeertrags von ... bis unter ... Euro	Information und Kommunikation	Erbringung von Finanz- und Versicherungsdienstleistungen	Grundstücks- und Wohnungswesen	Erbringung von freiberuflichen, wissenschaftlichen und technischen Dienstleistungen	Erbringung von sonstigen wirtschaftlichen Dienstleistungen
Anzahl Steuerpflichtige Gewerbebetriebe						
1	Mit Steuermessbetrag von Null					
	mit negativem Gewerbeertrag	4 668	6 480	6 848	13 650	4 411
2	ohne Gewerbeertrag	2 660	2 450	4 624	5 672	2 777
3	mit positivem Gewerbeertrag	2 230	2 078	3 065	4 373	5 645
4	Zusammen	9 558	11 008	14 537	23 695	12 833
5	Mit positivem Steuermessbetrag davon					
	mit abgerundetem Gewerbeertrag					
6	unter 5 000	406	470	299	1 069	380
7	5 000 - 10 000	251	165	160	507	224
8	10 000 - 15 000	206	109	144	345	187
9	15 000 - 24 500	268	144	162	493	263
10	24 500 - 50 000	1 680	2 135	1 989	3 387	3 869
11	50 000 - 100 000	1 317	1 995	1 460	2 476	2 639
12	100 000 - 500 000	1 194	1 456	1 482	2 259	1 590
13	500 000 - 1 Mio.	162	144	193	302	135
14	1 Mio. - 5 Mio.	163	209	133	215	124
15	5 Mio. und mehr	43	213	40	68	23
16	Zusammen	5 690	7 040	6 062	11 121	9 434
17	Insgesamt	15 248	18 048	20 599	34 816	22 267
Abgerundeter Gewerbeertrag in 1000 Euro						
18	Mit Steuermessbetrag von Null					
	mit negativem Gewerbeertrag	– 370 513	– 1 171 710	– 595 490	– 556 325	– 202 678
19	ohne Gewerbeertrag	—	—	—	—	—
20	mit positivem Gewerbeertrag	22 508	25 138	33 574	45 800	62 262
21	Zusammen	– 348 005	– 1 146 572	– 561 917	– 510 525	– 140 417
22	Mit positivem Steuermessbetrag davon					
	mit abgerundetem Gewerbeertrag					
23	unter 5 000	900	852	632	2 117	850
24	5 000 - 10 000	1 820	1 195	1 157	3 650	1 600
25	10 000 - 15 000	2 535	1 315	1 772	4 211	2 290
26	15 000 - 24 500	5 284	2 813	3 117	9 470	4 990
27	24 500 - 50 000	60 175	76 849	70 673	120 130	137 095
28	50 000 - 100 000	92 533	140 078	102 277	172 961	184 031
29	100 000 - 500 000	231 375	265 731	303 215	448 274	293 002
30	500 000 - 1 Mio.	116 750	102 414	133 782	211 146	92 584
31	1 Mio. - 5 Mio.	331 048	486 316	262 732	445 090	244 077
32	5 Mio. und mehr	515 889	9 414 731	660 691	3 988 902	555 138
33	Zusammen	1 358 310	10 492 293	1 540 047	5 405 953	1 515 658
34	Insgesamt	1 010 304	9 345 721	978 130	4 895 428	1 375 242
Steuermessbetrag in 1000 Euro						
35	Mit positivem Steuermessbetrag davon					
	mit abgerundetem Gewerbeertrag					
36	unter 5 000	31	30	22	74	30
37	5 000 - 10 000	63	41	40	126	55
38	10 000 - 15 000	88	46	61	147	80
39	15 000 - 24 500	184	98	109	330	174
40	24 500 - 50 000	1 008	1 012	987	2 008	1 775
41	50 000 - 100 000	2 431	3 352	2 518	4 548	4 458
42	100 000 - 500 000	7 526	8 317	9 641	14 647	9 255
43	500 000 - 1 Mio.	4 047	3 548	4 597	7 330	3 186
44	1 Mio. - 5 Mio.	11 560	16 994	9 129	15 529	8 512
45	5 Mio. und mehr	18 047	329 500	23 103	139 604	19 424
46	Zusammen	44 986	362 938	50 207	184 343	46 949
47	Insgesamt	44 986	362 938	50 207	184 343	46 949

1) Ohne Organgesellschaften.

3. Gewerbesteuerpflichtige, deren Gewerbeerträge und Steuermessbeträge 2016 nach Gewerbeertragsgrößenklassen und Wirtschaftsabschnitten ¹⁾

Lfd. Nr.:	Größenklasse des abgerundeten Gewerbeertrags von ... bis unter ... Euro	Öffentliche Verwaltung, Verteidigung, Sozialversicherung	Erziehung und Unterricht	Gesundheits- und Sozialwesen	Kunst, Unterhaltung und Erholung	Erbringung von sonstigen Dienstleistungen
Anzahl Steuerpflichtige Gewerbebetriebe						
1	Mit Steuermessbetrag von Null					
	mit negativem Gewerbeertrag	—	754	1 058	1 600	4 702
2	ohne Gewerbeertrag	—	454	770	1 049	2 861
3	mit positivem Gewerbeertrag	—	544	988	1 359	7 390
4	Zusammen	—	1 752	2 816	4 008	14 953
5	Mit positivem Steuermessbetrag					
	davon					
	mit abgerundetem Gewerbeertrag					
6	unter 5 000	—	37	64	60	158
7	5 000 - 10 000	—	28	57	186	167
8	10 000 - 15 000	—	26	38	108	108
9	15 000 - 24 500	—	33	58	105	144
10	24 500 - 50 000	—	268	327	657	3 172
11	50 000 - 100 000	—	132	192	365	1 188
12	100 000 - 500 000	—	101	199	301	526
13	500 000 - 1 Mio.	—	9	28	23	33
14	1 Mio. - 5 Mio.	—	•	20	27	23
15	5 Mio. und mehr	—	•	4	3	12
16	Zusammen	—	638	987	1 835	5 531
17	Insgesamt	—	2 390	3 803	5 843	20 484
Abgerundeter Gewerbeertrag in 1000 Euro						
18	Mit Steuermessbetrag von Null					
	mit negativem Gewerbeertrag	—	– 13 185	– 40 224	– 56 673	– 94 084
19	ohne Gewerbeertrag	—	—	—	—	—
20	mit positivem Gewerbeertrag	—	4 949	8 121	12 088	76 595
21	Zusammen	—	– 8 236	– 32 103	– 44 585	– 17 490
22	Mit positivem Steuermessbetrag					
	davon					
	mit abgerundetem Gewerbeertrag					
23	unter 5 000	—	98	149	135	307
24	5 000 - 10 000	—	203	408	1 344	1 190
25	10 000 - 15 000	—	313	467	1 311	1 320
26	15 000 - 24 500	—	645	1 107	1 979	2 717
27	24 500 - 50 000	—	9 216	11 535	22 909	109 028
28	50 000 - 100 000	—	9 050	13 518	25 249	79 569
29	100 000 - 500 000	—	19 199	40 379	59 123	93 327
30	500 000 - 1 Mio.	—	6 338	18 129	16 083	22 220
31	1 Mio. - 5 Mio.	—	•	37 287	48 027	45 737
32	5 Mio. und mehr	—	•	24 404	35 261	96 782
33	Zusammen	—	54 484	147 383	211 420	452 196
34	Insgesamt	—	46 248	115 280	166 835	434 706
Steuermessbetrag in 1000 Euro						
35	Mit positivem Steuermessbetrag					
	davon					
	mit abgerundetem Gewerbeertrag					
36	unter 5 000	—	3	5	5	11
37	5 000 - 10 000	—	7	9	21	27
38	10 000 - 15 000	—	11	14	33	36
39	15 000 - 24 500	—	22	33	57	82
40	24 500 - 50 000	—	128	198	324	1 198
41	50 000 - 100 000	—	223	363	623	1 826
42	100 000 - 500 000	—	615	1 323	1 888	2 906
43	500 000 - 1 Mio.	—	220	627	553	765
44	1 Mio. - 5 Mio.	—	•	1 300	1 674	1 595
45	5 Mio. und mehr	—	•	853	1 234	3 384
46	Zusammen	—	1 558	4 725	6 409	11 829
47	Insgesamt	—	1 558	4 725	6 409	11 829

1) Ohne Organgesellschaften.

4. Gewerbesteuerpflichtige, deren Gewerbeerträge und Steuermessbeträge 2016 nach Gewerbeertragsgrößenklassen und Rechtsformen¹⁾

Größenklasse des abgerundeten Gewerbeertrages von ... bis unter ... Euro	Insgesamt	Einzelgewerbe- treibende/r	Personengesell- schaft u. Ä.	Kapitalgesell- schaft ²⁾	Übrige juristische Person
Steuerpflichtige					
Mit Steuermessbetrag von Null					
mit negativem Gewerbeertrag	79 482	30 489	8 171	39 738	1 084
ohne Gewerbeertrag	46 464	18 141	4 884	22 418	1 021
mit positivem Gewerbeertrag	64 741	57 935	6 071	42	693
Zusammen	190 687	106 565	19 126	62 198	2 798
Mit positivem Steuermessbetrag					
davon					
mit abgerundetem Gewerbeertrag					
unter 5 000	4 789	•	•	4 778	•
5 000 - 10 000	3 199	•	•	2 836	•
10 000 - 15 000	2 404	•	•	2 200	199
15 000 - 24 500	3 270	•	•	3 052	210
24 500 - 50 000	42 943	35 073	2 967	4 758	145
50 000 - 100 000	28 849	20 948	3 444	4 383	74
100 000 - 500 000	22 806	10 876	5 190	6 657	83
500 000 - 1 Mio.	2 515	269	755	1 470	21
1 Mio. - 5 Mio.	2 110	79	566	1 442	23
5 Mio. und mehr	691	3	156	492	40
Zusammen	113 576	67 257	13 083	32 068	1 168
Insgesamt	304 263	173 822	32 209	94 266	3 966
Abgerundeter Gewerbeertrag in 1 000 Euro					
Mit Steuermessbetrag von Null					
mit negativem Gewerbeertrag	– 5 664 932	– 270 502	– 868 530	– 4 448 744	– 77 156
ohne Gewerbeertrag	—	—	—	—	—
mit positivem Gewerbeertrag	698 992	638 665	58 438	257	1 632
Zusammen	– 4 965 939	368 163	– 810 092	– 4 448 487	– 75 524
Mit positivem Steuermessbetrag					
davon					
mit abgerundetem Gewerbeertrag					
unter 5 000	10 320	•	•	10 297	•
5 000 - 10 000	23 167	•	•	20 542	•
10 000 - 15 000	29 411	•	•	26 954	2 393
15 000 - 24 500	63 166	•	•	59 035	3 962
24 500 - 50 000	1 520 314	1 237 498	108 041	169 918	4 857
50 000 - 100 000	2 009 935	1 445 061	247 738	312 040	5 096
100 000 - 500 000	4 423 488	1 827 982	1 094 580	1 482 763	18 163
500 000 - 1 Mio.	1 746 083	178 577	515 923	1 036 605	14 979
1 Mio. - 5 Mio.	4 329 490	121 168	1 153 881	2 999 781	54 660
5 Mio. und mehr	22 539 816	38 950	5 077 597	16 297 948	1 125 320
Zusammen	36 695 188	4 849 396	8 197 838	22 415 883	1 232 071
Insgesamt	31 729 249	5 217 560	7 387 746	17 967 396	1 156 546
Steuermessbetrag in 1 000 Euro					
Mit positivem Steuermessbetrag					
davon					
mit abgerundetem Gewerbeertrag					
unter 5 000	360	•	•	359	•
5 000 - 10 000	744	•	•	714	•
10 000 - 15 000	991	•	•	941	50
15 000 - 24 500	2 167	•	•	2 062	103
24 500 - 50 000	20 551	13 225	1 238	5 940	147
50 000 - 100 000	49 401	32 600	5 718	10 916	166
100 000 - 500 000	141 013	54 641	33 858	51 891	623
500 000 - 1 Mio.	60 231	6 019	17 410	36 280	521
1 Mio. - 5 Mio.	150 975	4 173	39 900	104 992	1 910
5 Mio. und mehr	788 751	1 361	177 582	570 428	39 381
Zusammen	1 215 186	112 022	275 707	784 524	42 932
Insgesamt	1 215 186	112 022	275 707	784 524	42 932

1) Ohne Organgesellschaften. — 2) Kapitalgesellschaft, Erwerbs- und Wirtschaftsgenossenschaft, Versicherungsverein auf Gegenseitigkeit.

5. Gewerbesteuerpflichtige, zusammengefasste Besteuerungsgrundlagen und Steuermessbeträge 2016 nach Wirtschaftsbereichen¹⁾

Branchen- schlüssel	Wirtschaftliche Gliederung	Steuer- pflichtige	Freibetrag		Abgerundeter Gewerbeertrag	Steuer- messbetrag
		Anzahl	Fälle	1000 Euro	1000 Euro	
A - S	Alle Wirtschaftsbereiche	304 263	146 301	2 672 718	31 729 249	1 215 186
A	Land- und Forstwirtschaft, Fischerei	2 047	1 180	20 747	42 134	1 284
01	Landwirtschaft, Jagd und damit verbundene Tätigkeiten	1 397	783	13 165	24 506	837
01.1	Anbau einjähriger Pflanzen	150	112	1 696	4 365	109
01.11	Anbau von Getreide (ohne Reis), Hülsenfrüchte und Ölsaaten	97	71	957	1 583	29
01.12	Anbau von Reis	—	—	—	—	—
01.13	Anbau von Gemüse und Melonen sowie Wurzeln und Knollen	•	•	•	•	•
01.13.1	Anbau von Gemüse und Melonen	14	8	177	944	•
01.13.2	Anbau von Kartoffeln sowie sonstige Wurzeln und Knollen	•	•	•	•	•
01.14	Anbau von Zuckerrohr	—	—	—	—	—
01.15	Anbau von Tabak	—	—	—	—	—
01.16	Anbau von Faserpflanzen	•	•	•	•	•
01.19	Anbau von sonstigen einjährigen Pflanzen	34	29	528	2 000	52
01.19.1	Anbau von Zierpflanzen zum Schnitt	29	26	490	1 971	52
01.19.2	Erzeugung von Blumensamen	•	•	•	•	•
01.19.9	Anbau von sonst.einjährigen Pflanzen a.n.g.	•	•	•	•	•
01.2	Anbau mehrjähriger Pflanzen	78	34	646	2 150	109
01.21	Anbau von Wein- und Tafeltrauben	55	26	543	2 390	107
01.22	Anbau von tropischen und subtropischen Früchten	—	—	—	—	—
01.23	Anbau von Zitrusfrüchten	—	—	—	—	—
01.24	Anbau von Kern- und Steinobst	7	•	•	– 38	•
01.25	Anbau von sonstigem Obst und Nüssen	3	•	•	•	•
01.25.1	Anbau von Erdbeeren	•	•	•	•	•
01.25.9	Anbau von sonstigem Obst (ohne Erdbeeren) und Nüssen	•	•	•	•	•
01.26	Anbau von ölhaltigen Früchten	—	—	—	—	—
01.27	Anbau von Pflanzen zur Herstellung von Getränken	—	—	—	—	—
01.28	Anbau von Gewürzpflanzen, Pflanzen für aromatische, narkotische und pharmazeutische Zwecke	3	•	•	– 271	•
01.29	Anbau sonstiger mehrjähriger Pflanzen	10	4	58	69	1
01.3	Betrieb von Baumschulen sowie Anbau von Pflanzen zu Vermehrungszwecken	87	58	1 137	2 304	45
01.30.1	Anbau von Zimmerpflanzen, Beet- und Balkonpflanzen	49	33	649	1 153	19
01.30.2	Betrieb von Baumschulen	38	25	488	1 151	26
01.4	Tierhaltung	288	104	1 705	918	187
01.41	Haltung von Milchkühen	4	3	62	66	•
01.42	Haltung von anderen Rindern	•	•	•	•	•
01.43	Haltung von Pferden und Eseln	87	27	403	– 1 461	104
01.44	Haltung von Kamelen	•	•	•	•	•
01.45	Haltung von Schafen und Ziegen	15	•	•	– 8	•
01.46	Haltung von Schweinen	15	7	144	18	5
01.47	Haltung von Geflügel	27	16	329	1 772	56
01.49	Sonstige Tierhaltung	136	48	694	330	15
01.5	Gemischte Landwirtschaft	279	185	2 709	5 411	155
01.6	Erbringung von landwirtschaftlichen Dienstleistungen	504	287	5 220	8 942	217
01.61	Erbringung von landwirtschaftlichen Dienstleistungen für den Pflanzenbau	233	123	2 270	4 589	125

**5. Gewerbesteuerpflichtige, zusammengefasste Besteuerungsgrundlagen und
Steuermessbetrag 2016 nach Wirtschaftsbereichen¹⁾**

Branchen- schlüssel	Wirtschaftliche Gliederung	Steuer- pflichtige	Freibetrag		Abgerundeter Gewerbeertrag	Steuer- messbetrag
		Anzahl	Fälle	1000 Euro	1000 Euro	
01.62	Erbringung von landwirtschaftlichen Dienstleistungen für die Tierhaltung	192	109	1 770	2 380	52
01.63	Nach der Ernte anfallende Tätigkeiten in der pflanzlichen Erzeugung	13	6	110	159	3
01.64	Saatgutaufbereitung	66	49	1 070	1 813	37
01.7	Jagd, Fallenstellerei und damit verbundene Tätigkeiten	11	3	50	416	15
02	Forstwirtschaft und Holzeinschlag	615	384	7 365	16 734	404
02.1	Forstwirtschaft	66	41	838	2 945	79
02.2	Holzeinschlag	153	83	1 583	2 991	•
02.3	Sammeln von wild wachsenden Produkten (ohne Holz)	4	3	60	116	•
02.4	Erbringung von Dienstleistungen für Forstwirtschaft und Holzeinschlag	392	257	4 884	10 682	256
03	Fischerei und Aquakultur	35	13	218	894	44
03.1	Fischerei	14	7	105	320	10
03.11	Meeresfischerei	—	—	—	—	—
03.12	Süßwasserfischerei	14	7	105	320	10
03.2	Aquakultur	21	6	112	574	34
03.21	Meeresaquakultur	5	•	•	– 31	•
03.22	Süßwasseraquakultur	16	•	•	605	•
B	Bergbau und Gewinnung von Steinen und Erden	184	74	1 493	27 819	1 199
05	Kohlenbergbau	•	•	•	•	•
05.1	Steinkohlenbergbau	•	•	•	•	•
05.2	Braunkohlenbergbau	•	•	•	•	•
06	Gewinnung von Erdöl und Erdgas	•	•	•	•	•
06.1	Gewinnung von Erdöl	•	•	•	•	•
06.2	Gewinnung von Erdgas	—	—	—	—	—
07	Erzbergbau	3	•	•	– 28	•
07.1	Eisenerzbergbau	—	—	—	—	—
07.2	NE-Metallerzbergbau	3	•	•	– 28	•
07.21	Bergbau auf Uran- und Thoriumerze	—	—	—	—	—
07.29	Sonstiger NE-Metallerzbergbau	3	•	•	– 28	•
08	Gewinnung von Steinen und Erden, sonstiger Bergbau	150	67	1 348	28 434	1 166
08.1	Gewinnung von Natursteinen, Kies, Sand, Ton und Kaolin	136	63	1 295	24 520	1 016
08.11	Gewinnung von Naturwerk- u. Natursteinen, Kalk- und Gipsstein, Kreide und Schiefer	70	29	585	10 942	448
08.12	Gewinnung von Kies, Sand, Ton und Kaolin	66	34	710	13 578	568
08.9	Sonstiger Bergbau; Gewinnung von Steinen und Erden a.n.g.	14	4	53	3 913	150
08.91	Bergbau auf chemische und Düngemittelminerale	•	•	•	•	•
08.92	Torfgewinnung	—	—	—	—	—
08.93	Gewinnung von Salz	—	—	—	—	—
08.99	Gewinnung von Steinen und Erden a.n.g.	•	•	•	•	•
09	Erbringung von Dienstleistungen für den Bergbau und für die Gewinnung von Steinen und Erden	27	7	145	– 1 232	6
09.1	Erbringung von Dienstleistungen für die Gewinnung von Erdöl und Erdgas	20	4	85	– 1 409	2
09.9	Erbringung von Dienstleistungen für den sonstigen Bergbau und die Gewinnung von Steinen und Erden	7	3	60	177	4
C	Verarbeitendes Gewerbe	22 649	10 587	211 542	4 626 838	193 603
10	Herstellung von Nahrungs- und Futtermitteln	2 934	2 005	42 130	294 254	9 760

5. Gewerbesteuerpflichtige, zusammengefasste Besteuerungsgrundlagen und Steuermessbetrag 2016 nach Wirtschaftsbereichen¹⁾

Branchen- schlüssel	Wirtschaftliche Gliederung	Steuer- pflichtige	Freibetrag		Abgerundeter Gewerbeertrag	Steuer- messbetrag
		Anzahl	Fälle	1000 Euro	1000 Euro	
10.1	Schlachten und Fleischverarbeitung	1 200	899	19 348	75 370	2 048
10.11	Schlachten (ohne Schlachten von Geflügel)	89	47	878	6 927	227
10.12	Schlachten von Geflügel	15	11	172	864	24
10.13	Fleischverarbeitung	1 096	841	18 297	67 578	1 797
10.2	Fischverarbeitung	9	8	136	188	2
10.3	Obst- und Gemüseverarbeitung	81	34	524	8 612	670
10.31	Kartoffelverarbeitung	6	•	•	87	•
10.32	Herstellung von Frucht- und Gemüsesäften	35	•	•	790	•
10.39	Sonstige Verarbeitung von Obst und Gemüse	40	17	299	7 734	313
10.4	Herstellung von pflanzlichen und tierischen Ölen und Fetten	16	3	74	1 160	40
10.41	Herstellung von Ölen und Fetten (ohne Margarine u.ä. Nahrungsfette)	16	3	74	1 160	40
10.42	Herstellung von Margarine u. ä. Nahrungsfetten	—	—	—	—	—
10.5	Milchverarbeitung	70	38	742	7 106	230
10.51	Milchverarbeitung (ohne Herstellung von Speiseeis)	32	14	294	6 219	208
10.52	Herstellung von Speiseeis	38	24	448	887	22
10.6	Mahl- und Schälmmühlen, Herstellung von Stärke und Stärkeerzeugnissen	43	31	576	2 186	64
10.61	Mahl- und Schälmmühlen	•	•	•	•	•
10.62	Herstellung von Stärke und Stärkeerzeugnissen	•	•	•	•	•
10.7	Herstellung von Back- und Teigwaren	1 175	854	18 196	85 565	2 555
10.71	Herstellung von Backwaren (ohne Dauerbackwaren)	1 126	824	17 576	83 656	2 491
10.72	Herstellung von Dauerbackwaren	38	21	468	1 644	60
10.73	Herstellung von Teigwaren	11	9	153	264	4
10.8	Herstellung von sonstigen Nahrungsmitteln	262	100	1 980	109 159	3 990
10.81	Herstellung von Zucker	•	•	•	•	•
10.82	Herstellung von Süßwaren (ohne Dauerbackwaren)	•	•	•	•	•
10.83	Verarbeitung von Kaffee und Tee, Herstellung von Kaffee-Ersatz	43	22	471	2 139	62
10.84	Herstellung von Würzmitteln und Soßen	17	5	83	1 913	68
10.85	Herstellung von Fertiggerichten	19	11	224	2 592	83
10.86	Herstellung von homogenisierten und diätetischen Nahrungsmitteln	41	19	337	12 054	424
10.89	Herstellung von sonst. Nahrungsmitteln a.n.g.	107	23	457	13 865	686
10.9	Herstellung von Futtermitteln	78	38	555	4 909	161
10.91	Herstellung von Futtermitteln für Nutztiere	39	22	326	4 372	145
10.92	Herstellung von Futtermitteln für sonstige Tiere	39	16	229	537	16
11	Getränkeherstellung	273	95	1 740	40 858	1 803
11.01	Herstellung von Spirituosen	63	28	458	3 188	100
11.02	Herstellung von Traubenwein	33	11	237	– 963	57
11.03	Herstellung von Apfelwein und anderen Fruchtweinen	54	25	406	2 098	84
11.04	Herstellung von Wermutwein und sonstigen aromatisierten Weinen	•	•	•	•	•
11.05	Herstellung von Bier	54	10	223	2 497	286
11.06	Herstellung von Malz	•	•	•	•	•
11.07	Herstellung von Erfrischungsgetränken; Gewinnung natürlicher Mineralwässer	62	20	410	34 243	1 276
12	Tabakverarbeitung	8	•	•	134	•
13	Herstellung von Textilien	625	270	4 385	44 342	1 547
13.1	Spinnstoffaufbereitung und Spinnerei	15	4	40	– 100	2
13.2	Weberei	40	17	306	3 084	113

5. Gewerbesteuerpflichtige, zusammengefasste Besteuerungsgrundlagen und Steuermessbetrag 2016 nach Wirtschaftsbereichen¹⁾

Branchen- schlüssel	Wirtschaftliche Gliederung	Steuer- pflichtige	Freibetrag		Abgerundeter Gewerbeertrag	Steuer- messbetrag
		Anzahl	Fälle	1000 Euro	1000 Euro	
13.3	Veredlung von Textilien und Bekleidung	248	130	1 842	6 007	187
13.9	Herstellung von sonstigen Textilwaren	322	119	2 198	35 350	1 246
13.91	Herstellung von gewirktem und gestricktem Stoff	9	•	•	13 439	477
13.92	Herstellung von konfektionierten Textilwaren (ohne Bekleidung)	98	47	963	10 401	339
13.93	Herstellung von Teppichen	33	14	301	604	19
13.94	Herstellung von Seilerwaren	•	•	•	•	•
13.95	Herstellung von Vliesstoff und Erzeugnissen daraus (ohne Bekleidung)	•	•	•	•	•
13.96	Herstellung von technischen Textilien	57	20	448	3 704	158
13.99	Herstellung von sonstigen Textilwaren a.n.g.	117	32	365	1 314	48
14	Herstellung von Bekleidung	486	208	2 853	8 830	307
14.1	Herstellung von Bekleidung (ohne Pelzbekleidung)	407	181	2 414	8 778	297
14.11	Herstellung von Lederbekleidung	22	•	•	25	19
14.12	Herstellung von Arbeits- und Berufsbekleidung	13	•	•	358	17
14.13	Herstellung von sonstiger Oberbekleidung	239	123	1 491	3 034	84
14.14	Herstellung von Wäsche	15	11	193	344	6
14.19	Herstellung von sonstiger Bekleidung und Bekleidungszubehör a.n.g.	118	38	584	5 018	172
14.2	Herstellung von Pelzwaren	51	19	309	151	5
14.3	Herstellung von Bekleidung aus gewirktem und gestricktem Stoff	28	8	130	– 99	5
14.31	Herstellung von Strumpfwaren	7	3	74	– 161	•
14.39	Herstellung von sonstiger Bekleidung aus gewirktem und gestricktem Stoff	21	5	57	62	•
15	Herstellung von Leder, Lederwaren u. Schuhen	175	92	1 770	7 147	413
15.1	Herstellung von Leder und Lederwaren (ohne Herstellung von Lederbekleidung)	129	60	1 153	5 085	360
15.11	Herstellung von Leder und Lederfaserstoff; Zurichtung und Färben von Fellen	8	5	120	337	10
15.12	Lederverarbeitung (ohne Herstellung von Lederbekleidung)	121	55	1 033	4 748	350
15.2	Herstellung von Schuhen	46	32	617	2 063	53
16	Herstellung von Holz-, Flecht-, Korb- und Korkwaren (ohne Möbel)	1 500	870	17 723	79 134	2 688
16.1	Säge-, Hobel- und Holzimprägnierwerke	291	157	3 138	10 230	401
16.2	Herstellung von sonstigen Holz-, Kork-, Flecht- und Korbwaren (ohne Möbel)	1 209	713	14 584	68 905	2 287
16.21	Herstellung von Furnier-, Sperrholz-, Holzfaser- und Holzspanplatten	35	•	•	•	•
16.22	Herstellung von Parketttafeln	3	•	•	•	•
16.23	Herstellung von sonstigen Konstruktionsteilen, Fertigbauteilen, Ausbauelementen und Fertigteilbauten aus Holz	864	525	10 882	50 470	1 604
16.24	Herstellung von Verpackungsmitteln, Lagerbe- hältern und Ladungsträgern aus Holz	81	36	785	9 958	358
16.29	Herstellung von Holzwaren a.n.g., Kork-, Flecht- und Korbwaren (ohne Möbel)	226	138	2 610	8 763	236
17	Herstellung von Papier, Pappe u. Waren daraus	254	88	1 692	26 476	1 458
17.1	Herstellung von Holz- und Zellstoff, Papier, Karton und Pappe	53	19	400	– 8 228	159
17.11	Herstellung von Holz- und Zellstoff	8	•	•	174	23
17.12	Herstellung von Papier, Karton und Pappe	45	•	•	– 8 402	136
17.2	Herst. von Waren aus Papier, Karton und Pappe	201	69	1 292	34 705	1 299

5. Gewerbesteuerpflichtige, zusammengefasste Besteuerungsgrundlagen und Steuermessbetrag 2016 nach Wirtschaftsbereichen¹⁾

Branchen- schlüssel	Wirtschaftliche Gliederung	Steuer- pflichtige	Freibetrag		Abgerundeter Gewerbeertrag	Steuer- messbetrag
		Anzahl	Fälle	1000 Euro	1000 Euro	
17.21	Herstellung von Wellpapier und -pappe sowie von Verpackungsmitteln aus Papier, Karton und Pappe	77	25	517	13 565	543
17.22	Herstellung von Haushalts-, Hygiene- und Toilettenartikeln aus Zellstoff, Papier und Pappe	14	•	•	9 772	•
17.23	Herstellung von Schreibwaren und Bürobedarf aus Papier, Karton und Pappe	55	24	454	1 686	56
17.24	Herstellung von Tapeten	5	•	•	– 411	•
17.29	Herstellung von sonstigen Waren aus Papier, Karton und Pappe	50	14	179	10 093	352
18	Herstellung von Druckerzeugnissen; Vervielfältigung von bespielten Ton-, Bild- und Datenträgern	1 384	585	11 029	68 432	2 905
18.1	Herstellung von Druckerzeugnissen	1 265	541	10 295	63 543	2 734
18.11	Drucken von Zeitungen	101	37	732	17 393	746
18.12	Drucken a.n.g.	786	328	6 267	36 004	1 662
18.13	Druck- und Mediovorstufe	295	138	2 633	8 215	263
18.14	Binden von Druckerzeugnissen und damit verbundene Dienstleistungen	83	38	664	1 930	62
18.2	Vervielfältigung von bespielten Ton-, Bild- und Datenträgern	119	44	734	4 889	171
19	Kokerei und Mineralölverarbeitung	17	•	•	7 412	•
19.1	Kokerei	—	—	—	—	—
19.2	Mineralölverarbeitung	17	4	53	7 412	265
20	Herstellung von chemischen Erzeugnissen	553	159	2 723	920 140	33 418
20.1	Herstellung von chemischen Grundstoffen, Düngemitteln und Stickstoffverbindungen, Kunststoffen in Primärformen und synthetischem Kautschuk in Primärformen	130	30	603	198 088	7 297
20.11	Herstellung von Industriegasen	11	•	•	– 314	34
20.12	Herstellung von Farbstoffen und Pigmenten	14	4	86	21 682	767
20.13	Herstellung von sonstigen anorganischen Grundstoffen und Chemikalien	18	•	•	1 017	139
20.14	Herstellung von sonstigen organischen Grundstoffen und Chemikalien	30	8	121	63 168	2 282
20.15	Herstellung von Düngemitteln und Stickstoffverbindungen	7	•	•	1 083	38
20.16	Herstellung von Kunststoffen in Primärformen	47	13	274	109 284	3 962
20.17	Herstellung von synthetischem Kautschuk in Primärformen	3	•	•	2 168	74
20.2	Herstellung von Schädlingsbekämpfungsmitteln, Pflanzenschutz- und Desinfektionsmitteln	14	•	•	2 932	97
20.3	Herstellung von Anstrichmitteln, Druckfarben und Kitt	51	14	310	19 705	845
20.4	Herstellung von Seifen, Wasch-, Reinigungs- und Körperpflegemitteln sowie von Duftstoffen	204	72	1 005	278 712	9 802
20.41	Herstellung von Seifen, Wasch-, Reinigungs- und Poliermitteln	39	13	192	259 472	9 085
20.42	Herstellung von Körperpflegemitteln und Duftstoffen	165	59	813	19 240	717
20.5	Herstellung von sonstigen chemischen Erzeugnissen	145	35	627	424 228	15 278
20.51	Herstellung von pyrotechnischen Erzeugnissen	9	3	39	– 73	•
20.52	Herstellung von Klebstoffen	•	•	•	•	•
20.53	Herstellung von etherischen Ölen	•	•	•	•	•
20.59	Herstellung von sonstigen chemischen Erzeugnissen a.n.g.	118	28	510	408 894	14 706
20.6	Herstellung von Chemiefasern	9	•	•	– 3 525	98
21	Herstellung v. pharmazeutischen Erzeugnissen	145	32	650	523 248	18 448

**5. Gewerbesteuerpflichtige, zusammengefasste Besteuerungsgrundlagen und
Steuermessbetrag 2016 nach Wirtschaftsbereichen¹⁾**

Branchen- schlüssel	Wirtschaftliche Gliederung	Steuer- pflichtige	Freibetrag		Abgerundeter Gewerbeertrag	Steuer- messbetrag
		Anzahl	Fälle	1000 Euro	1000 Euro	
21.1	Herstellung von pharmazeutischen Grundstoffen	18	5	104	11 527	401
21.2	Herstellung von pharmazeutischen Spezialitäten und sonstigen pharmazeutischen Erzeugnissen	127	27	546	511 721	18 047
22	Herstellung von Gummi- und Kunststoffwaren	714	255	5 266	256 518	9 649
22.1	Herstellung von Gummiwaren	132	56	1 106	99 421	3 485
22.11	Herstellung und Runderneuerung von Bereifungen	69	40	810	68 457	2 377
22.19	Herstellung von sonstigen Gummiwaren	63	16	296	30 964	1 108
22.2	Herstellung von Kunststoffwaren	582	199	4 160	157 097	6 164
22.21	Herstellung von Platten, Folien, Schläuchen und Profilen aus Kunststoffen	105	26	550	31 233	1 347
22.22	Herstellung von Verpackungsmitteln aus Kunststoffen	62	20	448	36 745	1 313
22.23	Herstellung von Baubedarfsartikeln aus Kunststoffen	144	69	1 426	16 769	585
22.29	Herstellung von sonstigen Kunststoffwaren	271	84	1 736	72 350	2 918
23	Herstellung von Glas und Glaswaren, Keramik, Verarbeitung von Steinen und Erden	1 095	603	12 768	187 898	6 636
23.1	Herstellung von Glas und Glaswaren	117	49	933	78 008	2 865
23.11	Herstellung von Flachglas	8	•	•	– 56	2
23.12	Veredlung und Bearbeitung von Flachglas	32	18	341	1 398	66
23.13	Herstellung von Hohlglas	11	5	75	495	15
23.14	Herstellung von Glasfasern und Waren daraus	11	•	•	811	27
23.19	Herstellung, Veredlung und Bearbeitung von sonstigem Glas einschließlich technischer Glaswaren	55	21	431	75 361	2 755
23.2	Herstellung von feuerfesten keramischen Werkstoffen und Waren	15	3	74	11 754	409
23.3	Herstellung von keramischen Baumaterialien	44	27	603	3 079	96
23.31	Herstellung von keramischen Wand- und Bodenfliesen und -platten	22	16	345	885	26
23.32	Herstellung von Ziegeln und sonstiger Baukeramik	22	11	257	2 194	70
23.4	Herstellung von sonstigen Porzellan- und keramischen Erzeugnissen	97	47	912	7 921	255
23.41	Herstellung von keramischen Haushaltswaren und Ziergegenständen	48	26	451	943	21
23.42	Herstellung von Sanitärkeramik	23	11	261	6 432	216
23.43	Herstellung von Isolatoren und Isolierteilen aus Keramik	3	•	•	•	•
23.44	Herstellung von keramischen Erzeugnissen für sonstige technische Zwecke	4	•	•	•	•
23.49	Herstellung von sonstigen keramischen Erzeugnissen	19	6	129	126	5
23.5	Herstellung von Zement, Kalk und gebranntem Gips	10	3	53	19 787	691
23.51	Herstellung von Zement	6	•	•	11 416	•
23.52	Herstellung von Kalk und gebranntem Gips	4	•	•	8 371	•
23.6	Herstellung von Erzeugnissen aus Beton, Zement und Gips	237	119	2 509	38 962	1 390
23.61	Herstellung von Erzeugnissen aus Beton, Zement und Kalksandstein für den Bau	147	74	1 597	24 940	876
23.62	Herstellung von Gipserzeugnissen für den Bau	•	•	•	•	•
23.63	Herstellung von Frischbeton (Transportbeton)	33	16	374	5 672	208
23.64	Herstellung von Mörtel und anderem Beton (Trockenbeton)	18	12	258	950	24
23.65	Herstellung von Faserzementwaren	•	•	•	•	•
23.69	Herstellung von sonstigen Erzeugnissen aus Beton, Zement und Gips a.n.g.	34	15	243	5 800	227
23.7	Be- und Verarbeitung von Naturwerksteinen und Natursteinen a.n.g.	527	339	7 367	19 290	477

5. Gewerbesteuerpflichtige, zusammengefasste Besteuerungsgrundlagen und Steuermessbetrag 2016 nach Wirtschaftsbereichen¹⁾

Branchen- schlüssel	Wirtschaftliche Gliederung	Steuer- pflichtige	Freibetrag		Abgerundeter Gewerbeertrag	Steuer- messbetrag
		Anzahl	Fälle	1000 Euro	1000 Euro	
23.9	Herstellung von Schleifkörpern und Schleifmitteln auf Unterlage sowie sonstigen Erzeugnissen aus nichtmetallischen Mineralien a.n.g.	48	16	318	9 098	453
23.91	Herstellung von Schleifkörpern und Schleifmitteln auf Unterlage	17	7	149	6 569	344
23.99	Herstellung von sonstigen Erzeugnissen aus nichtmetallischen Mineralien a.n.g.	31	9	168	2 529	110
24	Metallerzeugung und -bearbeitung	242	109	2 259	110 247	4 293
24.1	Erzeugung von Roheisen, Stahl und Ferrolegierungen	70	40	831	2 949	122
24.2	Herstellung von Stahlrohren, Rohrform-, Rohrverschluss- und Rohrverbindungsstücken aus Stahl	36	12	246	3 007	143
24.3	Sonstige erste Bearbeitung von Eisen und Stahl	16	9	176	364	10
24.31	Herstellung von Blankstahl	8	5	123	277	7
24.32	Herstellung von Kaltband mit einer Breite von weniger als 600 mm
24.33	Herstellung von Kaltprofilen
24.34	Herstellung von kaltgezogenem Draht	3
24.4	Erzeugung und erste Bearbeitung von NE-Metallen	71	32	615	60 502	2 188
24.41	Erzeugung und erste Bearbeitung von Edelmetallen	27	16	295	55 597	1 963
24.42	Erzeugung und erste Bearbeitung von Aluminium	13	3	61	– 868	18
24.43	Erzeugung und erste Bearbeitung von Blei, Zink u. Zinn	5	.	.	4 098	.
24.44	Erzeugung und erste Bearbeitung von Kupfer	4	.	.	1 220	.
24.45	Erzeugung und erste Bearbeitung von sonstigen NE-Metallen	22	10	216	454	20
24.46	Aufbereitung von Kernbrennstoffen	—	—	—	—	—
24.5	Gießereien	49	16	392	43 425	1 830
24.51	Eisengießereien
24.52	Stahlgießereien
24.53	Leichtmetallgießereien	25	10	245	7 754	273
24.54	Buntmetallgießereien	5	.	.	264	8
25	Herstellung von Metallerzeugnissen	3 346	1 716	35 072	478 093	18 768
25.1	Stahl- und Leichtmetallbau	711	328	6 513	58 267	3 141
25.11	Herstellung von Metallkonstruktionen	447	205	4 062	34 018	2 249
25.12	Herstellung von Ausbauelementen aus Metall	264	123	2 451	24 249	892
25.2	Herstellung von Metalltanks und -behältern; Herstellung von Heizkörpern und -kesseln für Zentralheizungen	47	19	375	107 142	3 752
25.21	Herstellung von Heizkörpern und -kesseln für Zentralheizungen	20	11	212	103 513	3 616
25.29	Herstellung von Sammelbehältern, Tanks u.ä. Behältern aus Metall	27	8	163	3 629	136
25.3	Herstellung von Dampfkesseln (ohne Zentralheizungskessel)	9	.	.	171	.
25.4	Herstellung von Waffen und Munition	23	.	.	59	.
25.5	Herstellung von Schmiede-, Press-, Zieh- und Stanzteilen, gewalzten Ringen und pulvermetallurgischen Erzeugnissen	127	46	1 009	22 635	1 564
25.6	Oberflächenveredlung und Wärmebehandlung; Mechanik a.n.g.	1 666	1 007	20 922	125 883	4 043
25.61	Oberflächenveredlung und Wärmebehandlung	221	90	1 940	40 693	1 456
25.62	Mechanik a.n.g.	1 445	917	18 982	85 190	2 587
25.7	Herstellung von Schneidwaren, Werkzeugen, Schlössern und Beschlägen aus unedlen Metallen	369	149	2 900	46 447	2 014

**5. Gewerbesteuerpflichtige, zusammengefasste Besteuerungsgrundlagen und
Steuermessbetrag 2016 nach Wirtschaftsbereichen¹⁾**

Branchen- schlüssel	Wirtschaftliche Gliederung	Steuer- pflichtige	Freibetrag		Abgerundeter Gewerbeertrag	Steuer- messbetrag
		Anzahl	Fälle	1000 Euro	1000 Euro	
25.71	Herstellung von Schneidwaren und Bestecken aus unedlen Metallen	15	9	138	302	6
25.72	Herstellung von Schlössern und Beschlägen aus unedlen Metallen	59	31	601	16 253	558
25.73	Herstellung von Werkzeugen	295	109	2 161	29 892	1 450
25.73.1	Herstellung von Handwerkzeugen	167	66	1 266	12 590	585
25.73.2	Herstellung von Sägen und von Maschinenwerkzeugen für die Holzbearbeitung	•	•	•	•	•
25.73.3	Herstellung von auswechselbaren Werkzeugen für die Metallbearbeitung a.n.g.	58	16	302	2 545	170
25.73.4	Herstellung von Geräten für die Landwirtschaft	•	•	•	•	•
25.73.5	Herstellung von sonstigen Werkzeugen	62	23	502	16 537	691
25.9	Herstellung von sonstigen Metallwaren	394	158	3 190	117 489	4 244
25.91	Herstellung von Fässern, Trommeln, Dosen, Eimern u.ä. Behältern aus Metall	10	5	103	1 883	63
25.92	Herstellung von Verpackungen und Verschlüssen aus Eisen, Stahl und NE-Metall	24	8	169	5 306	187
25.93	Herstellung von Drahtwaren, Ketten und Federn	36	16	312	1 824	149
25.94	Herstellung von Schrauben und Nieten	26	11	259	68 185	2 411
25.99	Herstellung von sonstigen Metallwaren a.n.g.	298	118	2 347	40 292	1 436
26	Herstellung von Datenverarbeitungsgeräten, elektronischen und optischen Erzeugnissen	1 757	519	10 264	468 286	19 861
26.1	Herstellung von elektronischen Bauelementen und Leiterplatten	346	69	1 288	72 000	3 096
26.11	Herstellung von elektronischen Bauelementen	328	59	1 081	77 432	3 044
26.11.1	Herstellung von Solarzellen und Solarmodulen	90	5	74	1 897	155
26.11.9	Herstellung v. sonstigen elektronischen Bauelementen	238	54	1 008	75 535	2 889
26.12	Herstellung von bestückten Leiterplatten	18	10	207	– 5 432	51
26.2	Herstellung von Datenverarbeitungsgeräten und peripheren Geräten	381	130	2 494	43 566	1 870
26.3	Herstellung von Geräten und Einrichtungen der Telekommunikationstechnik	277	79	1 575	470	1 011
26.4	Herstellung von Geräten der Unterhaltungselektronik	102	35	681	196 163	6 896
26.5	Herstellung von Mess-, Kontroll-, Navigations- u.ä. Instrumenten und Vorrichtungen; Herstellung von Uhren	403	120	2 422	123 112	5 596
26.51	Herstellung von Mess-, Kontroll-, Navigations- u.ä. Instrumenten und Vorrichtungen	382	111	2 285	123 019	5 592
26.51.1	Herstellung v. elektrischen Mess-, Kontroll-, Navigations- u.ä. Instrumenten u. Vorrichtungen	351	104	2 150	106 570	4 883
26.51.2	Herstellung von nicht elektrischen Mess-, Kontroll-, Navigations- u.ä. Instrumenten und Vorrichtungen	25	•	•	16 868	652
26.51.3	Herstellung von Prüfmaschinen	6	•	•	– 420	57
26.52	Herstellung von Uhren	21	9	137	94	4
26.6	Herstellung von Bestrahlungs- und Elektrotherapiegeräten und elektromedizinischen Geräten	91	28	548	11 837	460
26.7	Herstellung von optischen und fotografischen Instrumenten und Geräten	136	53	1 181	20 627	913
26.8	Herstellung von magnetischen und optischen Datenträgern	21	5	77	510	19
27	Herstellung von elektrischen Ausrüstungen	760	207	4 035	548 679	21 215
27.1	Herstellung von Elektromotoren, Generatoren, Transformatoren, Elektrizitätsverteilungs- und schalteinrichtungen	237	64	1 069	286 187	10 189

5. Gewerbesteuerpflichtige, zusammengefasste Besteuerungsgrundlagen und Steuermessbetrag 2016 nach Wirtschaftsbereichen¹⁾

Branchen- schlüssel	Wirtschaftliche Gliederung	Steuer- pflichtige	Freibetrag		Abgerundeter Gewerbeertrag	Steuer- messbetrag
		Anzahl	Fälle	1000 Euro	1000 Euro	
27.11	Herstellung von Elektromotoren, Generatoren, und Transformatoren	161	39	551	68 115	2 526
27.12	Herstellung von Elektrizitätsverteilungs- und -schalteneinrichtungen	76	25	518	218 072	7 663
27.2	Herstellung von Batterien und Akkumulatoren	9	•	•	28 717	•
27.3	Herstellung von Kabeln und elektrischem Installationsmaterial	142	•	•	182 983	•
27.31	Herstellung von Glasfaserkabeln	3	•	•	127	•
27.32	Herstellung von sonstigen elektronischen und elektrischen Drähten und Kabeln	46	12	256	– 27 816	513
27.33	Herstellung von elektrischem Installationsmaterial	93	27	519	210 673	7 409
27.4	Herstellung von elektrischen Lampen und Leuchten	97	26	547	545	188
27.5	Herstellung von Haushaltsgeräten	56	19	371	4 048	140
27.51	Herstellung von elektrischen Haushaltsgeräten	•	•	•	•	•
27.52	Herstellung von nichtelektrischen Haushaltsgeräten	•	•	•	•	•
27.9	Herstellung von sonstigen elektrischen Ausrüstungen und Geräten a.n.g.	219	56	1 210	46 198	1 747
28	Maschinenbau	1 935	624	12 754	503 084	20 401
28.1	Herstellung von nicht wirtschaftszweigspezifischen Maschinen	274	90	2 054	105 548	4 675
28.11	Herstellung von Verbrennungsmotoren und Turbinen (ohne Motoren für Luft- und Straßenfahrzeuge)	24	7	151	– 6 543	127
28.12	Herstellung von hydraulischen und pneumatischen Komponenten und Systemen	36	10	241	39 029	1 497
28.13	Herstellung von Pumpen u. Kompressoren a.n.g.	78	28	635	9 157	634
28.14	Herstellung von Armaturen a.n.g.	51	20	469	22 976	893
28.15	Herstellung von Lagern, Getrieben, Zahnrädern und Antriebselementen	85	25	558	40 929	1 524
28.2	Herstellung von sonstigen nicht wirtschaftszweigspezifischen Maschinen	811	271	5 221	155 488	6 094
28.21	Herstellung von Öfen und Brennern	134	43	387	10 074	385
28.21.1	Herstellung von Solarwärmekollektoren	19	•	•	– 527	•
28.21.9	Herstellung von sonstigen Öfen und Brennern	115	•	•	10 600	•
28.22	Herstellung von Hebezeugen und Fördermitteln	77	28	663	30 014	1 093
28.23	Herstellung von Büromaschinen (ohne Datenverarbeitungsgeräte und periphere Geräte)	38	11	220	101	43
28.24	Herstellung von handgeführten Werkzeugen mit Motorantrieb	169	62	1 271	17 348	708
28.25	Herstellung von kälte- und lufttechnischen Erzeugnissen, nicht für den Haushalt	145	56	1 223	38 489	1 368
28.29	Herstellung von sonstigen nicht wirtschaftszweigspezifischen Maschinen a.n.g.	248	71	1 457	59 463	2 497
28.3	Herstellung von land- und forstwirtschaftlichen Maschinen	38	12	201	3 365	116
28.4	Herstellung von Werkzeugmaschinen	161	60	1 203	51 155	2 199
28.41	Herstellung von Werkzeugmaschinen für die Metallbearbeitung	85	31	627	29 610	1 392
28.49	Herstellung von sonstigen Werkzeugmaschinen	76	29	577	21 545	807
28.9	Herstellung von Maschinen für sonstige bestimmte Wirtschaftszweige	651	191	4 076	187 528	7 318
28.91	Herstellung von Maschinen für die Metallerzeugung, von Walzwerkseinrichtungen und Gießmaschinen	13	•	•	•	•
28.92	Herstellung von Bergwerks-, Bau- und Baustoffmaschinen	54	•	•	•	•
28.92.1	Herstellung von Bergwerksmaschinen	3	•	•	•	•

5. Gewerbesteuerpflichtige, zusammengefasste Besteuerungsgrundlagen und Steuermessbetrag 2016 nach Wirtschaftsbereichen¹⁾

Branchen- schlüssel	Wirtschaftliche Gliederung	Steuer- pflichtige	Freibetrag		Abgerundeter Gewerbeertrag	Steuer- messbetrag
		Anzahl	Fälle	1000 Euro	1000 Euro	
28.92.2	Herstellung von Bau- und Baustoffmaschinen	51	17	387	7 580	274
28.93	Herstellung von Maschinen für die Nahrungs- und Genussmittelerzeugung und die Tabakverarbeitung	78	29	608	32 785	1 169
28.94	Herstellung von Maschinen für die Textil- und Bekleidungsherstellung und die Lederverarbeitung	43	17	303	15 519	570
28.95	Herstellung von Maschinen für die Papiererzeugung und -verarbeitung	11	•	•	2 653	121
28.96	Herstellung von Maschinen für die Verarbeitung von Kunststoffen und Kautschuk	28	6	119	3 962	137
28.99	Herstellung von Maschinen für sonstige bestimmte Wirtschaftszweige a.n.g.	424	122	2 659	123 558	4 992
29	Herstellung von Kraftwagen und Kraft- wagenteilen	344	115	2 187	– 312 143	6 778
29.1	Herstellung von Kraftwagen und Kraftwagenmotoren	46	10	172	– 433 804	1 454
29.10.1	Herstellung von Personenkraftwagen und Personenkraftwagenmotoren	23	4	84	– 434 409	1 417
29.10.2	Herstellung von Nutzkraftwagen und Nutzkraft- wagenmotoren	23	6	88	604	37
29.2	Herstellung von Karosserien, Aufbauten u. Anhängern	120	56	1 069	10 887	516
29.3	Herstellung von Teilen und Zubehör für Kraftwagen	178	49	946	110 775	4 808
29.31	Herstellung elektrischer und elektronischer Aus- rüstungsgegenstände für Kraftwagen	25	8	175	44	45
29.32	Herstellung von sonstigen Teilen und sonstigem Zubehör für Kraftwagen	153	41	770	110 731	4 764
30	Sonstiger Fahrzeugbau	143	42	833	38 319	1 374
30.1	Schiff- und Bootsbau	21	9	189	3 490	121
30.11	Schiffbau (ohne Boots- und Yachtbau)	8	•	•	3 144	110
30.12	Boots- und Yachtbau	13	•	•	346	11
30.2	Schienenfahrzeugbau	•	•	•	•	•
30.20.1	Herstellung von Lokomotiven und anderen Schienenfahrzeugen	•	•	•	•	•
30.20.2	Herstellung von Eisenbahninfrastruktur	4	•	•	1 292	•
30.3	Luft- und Raumfahrzeugbau	39	3	74	25 981	948
30.4	Herstellung von militärischen Kampffahrzeugen	•	•	•	•	•
30.9	Herstellung von Fahrzeugen a.n.g.	76	29	552	7 332	253
30.91	Herstellung von Krafträdern	18	5	110	625	19
30.92	Herstellung von Fahrrädern sowie von Behindertenfahrzeugen	43	20	377	4 139	142
30.99	Herstellung von sonstigen Fahrzeugen a.n.g.	15	4	65	2 568	92
31	Herstellung von Möbeln	804	470	9 640	46 584	1 542
31.01	Herstellung von Büro- und Ladenmöbeln	102	57	1 297	28 539	1 039
31.02	Herstellung von Küchenmöbeln	91	43	958	3 663	110
31.03	Herstellung von Matratzen	10	3	74	134	4
31.09	Herstellung von sonstigen Möbeln	601	367	7 312	14 249	389
31.09.1	Herstellung von Polstermöbeln	70	38	795	1 415	55
31.09.9	Herstellung von sonstigen Möbeln a.n.g.	531	329	6 517	12 834	334
32	Herstellung von sonstigen Waren	2 113	957	18 766	222 059	8 072
32.1	Herstellung von Münzen, Schmuck und ähnlichen Erzeugnissen	377	183	2 931	7 211	193
32.11	Herstellung von Münzen	12	6	107	473	19
32.12	Herstellung von Schmuck, Gold- und Silber- schmiedewaren (ohne Fantasieschmuck)	267	146	2 448	6 249	164
32.13	Herstellung von Fantasieschmuck	98	31	376	490	10
32.2	Herstellung von Musikinstrumenten	104	63	1 291	13 578	445

**5. Gewerbesteuerpflichtige, zusammengefasste Besteuerungsgrundlagen und
Steuermessbetrag 2016 nach Wirtschaftsbereichen¹⁾**

Branchen- schlüssel	Wirtschaftliche Gliederung	Steuer- pflichtige	Freibetrag		Abgerundeter Gewerbeertrag	Steuer- messbetrag
		Anzahl	Fälle	1000 Euro	1000 Euro	
32.3	Herstellung von Sportgeräten	52	12	270	7 209	272
32.4	Herstellung von Spielwaren	126	34	501	6 693	281
32.5	Herstellung von medizinischen und zahnmedi- zinischen Apparaten und Materialien	1 060	533	11 765	159 761	5 595
32.50.1	Herstellung von medizintechnischen Apparaten und Materialien a.n.g.	253	75	1 531	98 506	3 646
32.50.2	Herstellung von orthopädischen Erzeugnissen	190	125	2 774	23 607	764
32.50.3	Zahntechnische Laboratorien	617	333	7 459	37 648	1 186
32.9	Herstellung von Erzeugnissen a.n.g.	394	132	2 008	27 606	1 285
32.91	Herstellung von Besen und Bürsten	10	4	65	788	29
32.99	Herstellung von sonstigen Erzeugnissen a.n.g.	384	128	1 943	26 818	1 256
33	Reparatur und Installation von Maschinen und Ausrüstungen	1 042	560	10 932	58 806	1 992
33.1	Reparatur von Metallserzeugnissen, Maschinen und Ausrüstungen	682	377	7 211	29 113	966
33.11	Reparatur von Metallserzeugnissen	56	33	611	4 285	134
33.12	Reparatur von Maschinen	304	171	3 503	17 830	524
33.13	Reparatur von elektronischen und optischen Geräten	38	21	406	2 204	64
33.14	Reparatur von elektrischen Ausrüstungen	26	12	243	1 172	45
33.15	Reparatur und Instandhaltung von Schiffen, Booten und Yachten	13	8	178	214	5
33.16	Reparatur und Instandhaltung von Luft- und Raumfahrzeugen	20	•	•	– 3 365	14
33.17	Reparatur und Instandhaltung von Fahrzeugen a.n.g.	197	114	1 892	5 222	136
33.19	Reparatur von sonstigen Ausrüstungen	28	•	•	1 553	44
33.2	Installation von Maschinen und Ausrüstungen a.n.g.	360	183	3 722	29 693	1 025
D / 35	Energieversorgung	12 980	5 614	38 242	653 059	26 031
35.1	Elektrizitätsversorgung	12 565	5 457	35 371	453 228	18 201
35.11	Elektrizitätserzeugung	12 300	5 375	34 544	335 436	13 808
35.11.1	Elektrizitätserzeugung ohne Verteilung	1 496	580	2 938	1 717	192
35.11.2	Elektrizitätserzeugung mit Fremdbezug zur Verteilung	2 644	1 145	6 803	199 466	7 232
35.11.3	Elektrizitätserzeugung ohne Fremdbezug zur Verteilung	8 160	3 650	24 804	134 253	6 383
35.12	Elektrizitätsübertragung	37	16	60	– 2 028	•
35.13	Elektrizitätsverteilung	137	50	549	115 321	4 210
35.14	Elektrizitätshandel	91	16	219	4 498	•
35.2	Gasversorgung	191	108	2 412	192 395	7 451
35.21	Gaserzeugung	176	105	2 351	51 674	1 773
35.21.1	Gaserzeugung ohne Verteilung	5	•	•	94	•
35.21.2	Gaserzeugung mit Fremdbezug zur Verteilung	74	•	•	45 418	•
35.21.3	Gaserzeugung ohne Fremdbezug zur Verteilung	97	59	1 283	6 162	206
35.22	Gasverteilung durch Rohrleitungen	9	•	•	113 396	4 722
35.23	Gashandel durch Rohrleitungen	6	•	•	27 324	955
35.3	Wärme- und Kälteversorgung	224	49	459	7 437	379
E	Wasserversorgung; Abwasser- und Abfallentsorgung und Beseitigung von Umweltverschmutzungen	828	334	5 645	90 494	5 359
36	Wasserversorgung	132	59	453	15 118	1 014
36.00.1	Wassergewinnung mit Fremdbezug zur Verteilung	6	3	35	1 537	55
36.00.2	Wassergewinnung ohne Fremdbezug zur Verteilung	111	50	354	18 510	934
36.00.3	Wasserverteilung ohne Gewinnung	15	6	64	– 4 928	24
37	Abwasserentsorgung	96	51	1 154	– 17 580	425

**5. Gewerbesteuerpflichtige, zusammengefasste Besteuerungsgrundlagen und
Steuermessbetrag 2016 nach Wirtschaftsbereichen¹⁾**

Branchen- schlüssel	Wirtschaftliche Gliederung	Steuer- pflichtige	Freibetrag		Abgerundeter Gewerbeertrag	Steuer- messbetrag
		Anzahl	Fälle	1000 Euro	1000 Euro	
37.00.1	Betrieb der Sammelkanalisation	76	46	1 051	12 242	404
37.00.2	Betrieb von Kläranlagen	20	5	103	– 29 822	21
38	Sammlung, Behandlung und Beseitigung von Abfällen; Rückgewinnung	531	194	3 535	77 306	3 008
38.1	Sammlung von Abfällen	176	74	1 281	22 639	874
38.11	Sammlung nicht gefährlicher Abfälle	•	•	•	•	•
38.12	Sammlung gefährlicher Abfälle	•	•	•	•	•
38.2	Abfallbehandlung und -beseitigung	166	60	1 098	23 787	975
38.21	Behandlung und Beseitigung nicht gefährlicher Abfälle	153	54	972	20 907	877
38.22	Behandlung und Beseitigung gefährlicher Abfälle	13	6	127	2 880	98
38.3	Rückgewinnung	189	60	1 156	30 881	1 159
38.31	Zerlegen von Schiffs- und Fahrzeugwracks und anderen Altwaren	47	29	503	2 123	62
38.32	Rückgewinnung sortierter Werkstoffe	142	31	653	28 758	1 098
39	Beseitigung von Umweltverschmutzungen und sonstige Entsorgung	69	30	503	15 649	912
F	Baugewerbe	30 890	19 242	395 470	1 470 999	43 852
41	Hochbau	3 081	931	19 678	212 784	9 747
41.1	Erschließung von Grundstücken; Bauträger	820	109	2 240	70 729	4 213
41.10.1	Erschließung von unbebauten Grundstücken	112	18	321	6 614	584
41.10.2	Bauträger für Nichtwohngebäude	119	9	181	– 339	181
41.10.3	Bauträger für Wohngebäude	589	82	1 739	64 454	3 448
41.2	Bau von Gebäuden	2 261	822	17 438	142 055	5 534
41.20.1	Bau von Gebäuden (ohne Fertigteilbau)	2 094	721	15 373	131 785	5 215
41.20.2	Errichtung von Fertigteilbauten	167	101	2 065	10 270	318
42	Tiefbau	600	215	4 516	71 607	2 704
42.1	Bau von Straßen und Bahnverkehrsstrecken	225	88	1 897	45 896	1 672
42.11	Bau von Straßen	206	82	1 773	38 034	1 395
42.12	Bau von Bahnverkehrsstrecken	13	•	•	6 462	•
42.13	Brücken- und Tunnelbau	6	•	•	1 400	•
42.2	Leitungstiefbau und Kläranlagenbau	184	78	1 576	19 440	797
42.21	Rohrleitungstiefbau, Brunnenbau und Kläranlagenbau	130	49	1 029	17 109	715
42.22	Kabelnetzleitungstiefbau	54	29	547	2 331	82
42.9	Sonstiger Tiefbau	191	49	1 042	6 270	235
42.91	Wasserbau	37	7	138	– 42	20
42.99	Sonstiger Tiefbau a.n.g.	154	42	904	6 312	215
43	Vorbereitende Baustellenarbeiten, Bauinstallation und sonstiges Ausbaugewerbe	27 209	18 096	371 277	1 186 608	31 401
43.1	Abbrucharbeiten und vorbereitende Baustellenarbeiten	757	448	9 243	40 294	1 218
43.11	Abbrucharbeiten	376	209	4 340	17 307	519
43.12	Vorbereitende Baustellenarbeiten	370	235	4 807	22 810	688
43.13	Test- und Suchbohrung	11	4	97	177	12
43.2	Bauinstallation	10 784	7 149	146 134	521 766	14 435
43.21	Elektroinstallation	2 853	1 729	36 152	162 680	4 816
43.22	Gas-, Wasser-, Heizungs- sowie Lüftungs- und Klimainstallation	3 351	1 913	41 521	196 987	6 089
43.29	Sonstige Bauinstallation	4 580	3 507	68 461	162 099	3 530
43.29.1	Dämmung gegen Kälte, Wärme, Schall u. Erschütterung	3 603	2 885	56 074	122 446	2 464
43.29.9	Sonstige Bauinstallation a.n.g.	977	622	12 387	39 653	1 066
43.3	Sonstiger Ausbau	9 736	7 191	147 608	378 118	8 706
43.31	Anbringen von Stuckaturen, Gipserei und Verputzerei	491	295	6 162	20 376	533

5. Gewerbesteuerpflichtige, zusammengefasste Besteuerungsgrundlagen und Steuermessbetrag 2016 nach Wirtschaftsbereichen¹⁾

Branchen- schlüssel	Wirtschaftliche Gliederung	Steuer- pflichtige	Freibetrag		Abgerundeter Gewerbeertrag	Steuer- messbetrag
		Anzahl	Fälle	1000 Euro	1000 Euro	
43.32	Bautischlerei und -schlosserei	2 024	1 514	31 382	85 981	2 038
43.33	Fußboden-, Fliesen- und Plattenlegerei, Tapeziererei	3 554	2 840	57 508	127 243	2 578
43.34	Malerei und Glaserei	2 541	1 778	37 290	102 142	2 522
43.34.1	Maler- und Lackierergewerbe	2 397	1 693	35 532	97 062	2 386
43.34.2	Glasergerwerbe	144	85	1 758	5 079	135
43.39	Sonstiger Ausbau a.n.g.	1 126	764	15 266	42 376	1 035
43.9	Sonstige spezialisierte Bautätigkeiten	5 932	3 308	68 291	246 430	7 042
43.91	Dachdeckerei und Zimmerei	1 951	1 167	25 217	89 046	2 471
43.91.1	Dachdeckerei und Bauspenglerei	1 100	600	13 212	52 842	1 528
43.91.2	Zimmerei und Ingenieurholzbau	851	567	12 005	36 204	943
43.99	Sonstige spezialisierte Bautätigkeiten a.n.g.	3 981	2 141	43 074	157 384	4 571
43.99.1	Gerüstbau	377	216	4 557	23 413	702
43.99.2	Schornstein-, Feuerungs- und Industrieofenbau	82	46	938	2 420	62
43.99.9	Baugewerbe a.n.g.	3 522	1 879	37 579	131 551	3 807
G	Handel; Instandhaltung und Reparatur von Kraftfahrzeugen	61 510	30 070	567 619	4 115 025	147 086
45	Handel mit Kraftfahrzeugen; Instandhaltung und Reparatur von Kraftfahrzeugen	9 635	5 082	99 058	669 659	22 772
45.1	Handel mit Kraftwagen	3 932	1 871	35 708	342 509	12 144
45.11	Handel mit Kraftwagen mit einem Gesamtgewicht von 3,5 t oder weniger	3 751	1 789	34 116	331 913	11 764
45.19	Handel mit Kraftwagen mit einem Gesamtgewicht von mehr als 3,5 t	181	82	1 592	10 596	381
45.2	Instandhaltung und Reparatur von Kraftwagen	3 096	1 999	41 409	130 725	3 494
45.20.1	Lackieren von Kraftwagen	397	240	4 776	15 637	496
45.20.2	Autowaschanlagen	259	167	3 350	9 567	241
45.20.3	Instandhaltung und Reparatur von Kraftwagen mit einem Gesamtgewicht von 3,5 t oder weniger (ohne Lackierung und Autowäsche)	2 337	1 530	31 983	97 437	2 517
45.20.4	Instandhaltung und Reparatur von Kraftwagen mit einem Gesamtgewicht von mehr als 3,5 t (ohne Lackierung und Autowäsche)	103	62	1 301	8 083	240
45.3	Handel mit Kraftwagenteilen und -zubehör	2 199	1 022	18 418	184 376	6 497
45.31	Großhandel mit Kraftwagenteilen und -zubehör	439	150	2 952	145 160	5 296
45.32	Einzelhandel mit Kraftwagenteilen und -zubehör	1 760	872	15 466	39 216	1 201
45.4	Handel mit Krafträdern, Kraftradteilen und -zubehör; Instandhaltung und Reparatur von Krafträdern	408	190	3 524	12 049	637
46	Großhandel (ohne Handel mit Kraftfahrzeugen)	17 726	6 600	125 356	2 112 377	82 743
46.1	Handelsvermittlung	7 454	3 657	67 663	197 129	6 105
46.11	Handelsvermittlung von landwirtschaftlichen Grundstoffen, lebenden Tieren, textilen Rohstoffen und Halbwaren	182	115	2 006	3 970	114
46.12	Handelsvermittlung von Brennstoffen, Erzen, Metallen und technischen Chemikalien	207	78	1 351	4 405	178
46.13	Handelsvermittlung von Holz, Baustoffen und Anstrichmitteln	624	361	7 220	19 888	518
46.13.1	Handelsvermittlung von Rohholz, Holzhalbwaren und Bauelementen aus Holz	98	46	920	1 589	40
46.13.2	Handelsvermittlung von Baustoffen und Anstrichmitteln	526	315	6 300	18 299	478
46.14	Handelsvermittlung von Maschinen, technischem Bedarf, Wasser- und Luftfahrzeugen	1 300	591	11 034	47 373	1 564
46.15	Handelsvermittlung von Möbeln, Einrichtungs- und Haushaltsgegenständen, Eisen- und Metallwaren	757	430	8 054	26 225	714

**5. Gewerbesteuerpflichtige, zusammengefasste Besteuerungsgrundlagen und
Steuermessbetrag 2016 nach Wirtschaftsbereichen¹⁾**

Branchen- schlüssel	Wirtschaftliche Gliederung	Steuer- pflichtige	Freibetrag		Abgerundeter Gewerbeertrag	Steuer- messbetrag
		Anzahl	Fälle	1000 Euro	1000 Euro	
46.16	Handelsvermittlung von Textilien, Bekleidung, Schuhen und Lederwaren	613	303	5 478	13 176	412
46.17	Handelsvermittlung von Nahrungsmitteln, Getränken und Tabakwaren	376	203	3 847	8 647	213
46.18	Handelsvermittlung von sonstigen Waren	2 613	1 152	20 840	54 996	1 934
46.18.1	Handelsvermittlung von feinmechanischen, Foto- und optischen Erzeugnissen	47	22	419	983	34
46.18.2	Handelsvermittlung von Uhren, Edelmetallwaren und Schmuck	130	51	721	– 2 860	42
46.18.3	Handelsvermittlung von Spielwaren und Musikinstrumenten	34	15	290	400	9
46.18.4	Handelsvermittlung von pharmazeutischen Erzeugnissen, medizinischen und orthopädischen Artikeln und Laborbedarf, Ärztebedarf, Dentalbedarf, zahnärztlichen Instrumenten, Krankenhaus- und Altenpflegebedarf	239	101	1 925	9 914	342
46.18.5	Handelsvermittlung von kosmetischen Erzeugnissen und Körperpflegemitteln	240	65	812	647	39
46.18.6	Handelsvermittlung von Karton, Papier und Pappe, Schreibwaren, Bürobbedarf, Geschenk- und Werbeartikeln, Verpackungsmitteln und Tapeten	98	49	901	2 793	73
46.18.7	Handelsvermittlung von Büchern, Zeitschriften, Zeitungen, Musikalien und sonstigen Druck- erzeugnissen	83	39	760	– 2 302	49
46.18.9	Handelsvermittlung von sonstigen Waren a.n.g.	1 742	810	15 013	45 421	1 346
46.19	Handelsvermittlung von Waren ohne ausgeprägten Schwerpunkt	782	424	7 834	18 449	458
46.2	Großhandel mit landwirtschaftlichen Grundstoffen und lebenden Tieren	437	210	4 256	33 989	1 123
46.21	Großhandel mit Getreide, Rohtabak, Saatgut und Futtermitteln	148	68	1 317	16 152	535
46.22	Großhandel mit Blumen und Pflanzen	125	53	1 091	9 382	300
46.23	Großhandel mit lebenden Tieren	129	74	1 521	6 498	199
46.24	Großhandel mit Häuten, Fellen und Leder	35	15	327	1 957	89
46.3	Großhandel mit Nahrungs- und Genussmitteln, Getränken und Tabakwaren	1 481	548	9 694	234 457	8 934
46.31	Großhandel mit Obst, Gemüse und Kartoffeln	159	63	1 332	33 934	1 157
46.32	Großhandel mit Fleisch und Fleischwaren	231	131	1 479	6 579	294
46.33	Großhandel mit Milch, Milcherzeugnissen, Eiern, Speiseölen und Nahrungsfetten	67	30	594	18 814	840
46.34	Großhandel mit Getränken	396	168	3 280	41 010	1 548
46.35	Großhandel mit Tabakwaren	36	19	429	7 484	315
46.36	Großhandel mit Zucker, Süßwaren und Backwaren	43	18	317	2 187	78
46.37	Großhandel mit Kaffee, Tee, Kakao und Gewürzen	58	12	222	9 842	372
46.38	Großhandel mit sonstigen Nahrungs- u. Genussmitteln	341	70	1 331	61 081	2 262
46.38.1	Großhandel mit Fisch und Fischerzeugnissen	34	13	283	8 598	•
46.38.2	Großhandel mit Mehl und Getreideprodukten	7	4	53	2 492	•
46.38.9	Großhandel mit Nahrungs- und Genussmitteln a.n.g.	300	53	996	49 992	1 872
46.39	Großhandel mit Nahrungs- und Genussmitteln, Getränken und Tabakwaren, ohne ausgeprägten Schwerpunkt	150	37	709	53 527	2 068
46.39.1	Großhandel mit tiefgefrorenen Nahrungsmitteln, ohne ausgeprägten Schwerpunkt	13	•	•	293	14

**5. Gewerbesteuerpflichtige, zusammengefasste Besteuerungsgrundlagen und
Steuermessbetrag 2016 nach Wirtschaftsbereichen¹⁾**

Branchen- schlüssel	Wirtschaftliche Gliederung	Steuer- pflichtige	Freibetrag		Abgerundeter Gewerbeertrag	Steuer- messbetrag
		Anzahl	Fälle	1000 Euro	1000 Euro	
46.39.9	Großhandel mit sonstigen Nahrungs- u. Genussmitteln, Getränken und Tabakwaren, ohne ausgeprägten Schwerpunkt	137	•	•	53 235	2 053
46.4	Großhandel mit Gebrauchs- und Verbrauchsgütern	3 109	725	13 850	572 256	23 607
46.41	Großhandel mit Textilien	410	98	1 698	22 350	844
46.42	Großhandel mit Bekleidung und Schuhen	301	65	1 334	73 641	2 821
46.42.1	Großhandel mit Bekleidung	274	60	1 235	71 273	2 715
46.42.2	Großhandel mit Schuhen	27	5	99	2 368	106
46.43	Großhandel mit Foto- und optischen Erzeugnissen, elektrischen Haushaltsgeräten und Geräten der Unterhaltungselektronik	559	116	2 244	91 634	4 388
46.43.1	Großhandel mit Foto- und optischen Erzeugnissen	77	16	327	15 398	733
46.43.2	Großhandel mit elektrischen Haushaltsgeräten	102	21	390	45 975	1 734
46.43.3	Großhandel mit Geräten der Unterhaltungselektronik	380	79	1 526	30 262	1 921
46.44	Großhandel mit keramischen Erzeugnissen, Glaswaren und Reinigungsmitteln	103	42	749	36 959	1 309
46.44.1	Großhandel mit keramischen Erzeugnissen und Glaswaren	30	10	200	34 229	1 194
46.44.2	Großhandel mit Wasch-, Putz- und Reinigungsmitteln	73	32	548	2 730	115
46.45	Großhandel mit kosmetischen Erzeugnissen und Körperpflegemitteln	163	35	595	58 135	2 109
46.46	Großhandel mit pharmazeutischen, medizinischen und orthopädischen Erzeugnissen	574	118	2 536	159 147	6 836
46.46.1	Großhandel mit pharmazeutischen Erzeugnissen	192	32	662	77 922	3 550
46.46.2	Großhandel mit medizinischen und orthopädischen Artikeln, Dental- und Laborbedarf	382	86	1 874	81 226	3 286
46.47	Großhandel mit Möbeln, Teppichen, Lampen und Leuchten	209	45	882	4 673	305
46.48	Großhandel mit Uhren und Schmuck	134	38	633	9 257	568
46.49	Großhandel mit sonstigen Gebrauchs- und Verbrauchsgütern	656	168	3 181	116 459	4 427
46.49.1	Großhandel mit Spielwaren und Musikinstrumenten	71	14	308	34 696	1 296
46.49.2	Großhandel mit Fahrrädern, Fahrradteilen und -zubehör, Sport- und Campingartikeln (ohne Campingmöbel)	108	12	119	16 866	660
46.49.3	Großhandel mit Lederwaren, Reisegepäck, Geschenk- und Werbeartikeln	143	38	753	17 469	677
46.49.4	Großhandel mit Karton, Papier, Pappe, Schreibwaren, Bürobedarf, Büchern, Zeitschriften und Zeitungen	234	71	1 435	30 720	1 169
46.49.5	Großhandel mit nicht elektrischen Haushaltsgeräten, Haushaltswaren aus Metall sowie sonstigen Gebrauchs- und Verbrauchsgütern a.n.g.	100	33	566	16 707	624
46.5	Großhandel mit Geräten der Informations- und Kommunikationstechnik	538	78	1 576	196 636	7 482
46.51	Großhandel mit Datenverarbeitungsgeräten, peripheren Geräten und Software	276	31	660	72 666	2 734
46.52	Großhandel mit elektronischen Bauteilen und Telekommunikationsgeräten	262	47	917	123 970	4 748
46.6	Großhandel mit sonstigen Maschinen, Ausrüstungen und Zubehör	1 756	436	9 225	293 924	11 706
46.61	Großhandel mit landwirtschaftlichen Maschinen und Geräten	194	96	2 039	19 416	714
46.62	Großhandel mit Werkzeugmaschinen	206	50	1 073	66 300	2 349
46.63	Großhandel mit Bergwerks-, Bau- und Baustoff- maschinen	146	50	1 073	14 105	546

**5. Gewerbesteuerpflichtige, zusammengefasste Besteuerungsgrundlagen und
Steuermessbetrag 2016 nach Wirtschaftsbereichen¹⁾**

Branchen- schlüssel	Wirtschaftliche Gliederung	Steuer- pflichtige	Freibetrag		Abgerundeter Gewerbeertrag	Steuer- messbetrag
		Anzahl	Fälle	1000 Euro	1000 Euro	
46.64	Großhandel mit Textil-, Näh- und Strickmaschinen	21	3	73	198	9
46.65	Großhandel mit Büromöbeln	37	12	289	3 845	131
46.66	Großhandel mit sonstigen Büromaschinen und -einrichtungen	178	32	663	21 972	825
46.69	Großhandel mit sonstigen Maschinen und Ausrüstungen	974	193	4 015	168 087	7 130
46.7	Sonstiger Großhandel	2 425	874	17 664	370 321	15 933
46.71	Großhandel mit festen Brennstoffen und Mineralölzeugnissen	194	64	1 376	18 082	974
46.71.1	Großhandel mit festen Brennstoffen	39	11	210	– 325	23
46.71.2	Großhandel mit Mineralölzeugnissen	155	53	1 165	18 407	951
46.72	Großhandel mit Erzen, Metallen und Metallhalbzeug	177	30	673	64 034	2 297
46.73	Großhandel mit Holz, Baustoffen, Anstrichmitteln und Sanitärkeramik	907	298	6 365	76 782	4 215
46.73.1	Großhandel mit Holz, Baustoffen, Anstrichmitteln und Sanitärkeramik, ohne ausgeprägten Schwerpunkt	105	32	657	9 131	322
46.73.2	Großhandel mit Roh- und Schnittholz	83	33	671	11 599	416
46.73.3	Großhandel mit sonstigen Holzhalbwaren sowie Bauelementen aus Holz	122	45	953	18 618	647
46.73.4	Großhandel mit Baustoffen und Bauelementen aus mineralischen Stoffen	463	155	3 327	13 112	1 979
46.73.5	Großhandel mit Flachglas	19	5	123	5 403	189
46.73.6	Großhandel mit Anstrichmitteln	47	12	272	14 572	507
46.73.7	Großhandel mit Sanitärkeramik	46	8	184	2 834	105
46.73.8	Großhandel mit Tapeten und Bodenbelägen (ohne Teppiche)	22	8	179	1 513	51
46.74	Großhandel mit Metall- und Kunststoffwaren für Bauzwecke sowie Installationsbedarf für Gas, Wasser und Heizung	478	178	3 636	39 356	1 987
46.74.1	Großhandel mit Werkzeugen und Kleineisenwaren	293	117	2 365	14 288	910
46.74.2	Großhandel mit Installationsbedarf für Gas, Wasser und Heizung	100	31	626	3 053	293
46.74.3	Großhandel mit Metall- und Kunststoffwaren für Bauzwecke	85	30	645	22 016	784
46.75	Großhandel mit chemischen Erzeugnissen	263	59	1 214	154 287	5 829
46.76	Großhandel mit sonstigen Halbwaren	52	6	104	5 525	225
46.77	Großhandel mit Altmaterialien und Reststoffen	354	239	4 296	12 255	405
46.9	Großhandel ohne ausgeprägten Schwerpunkt	526	72	1 427	213 666	7 854
47	Einzelhandel (ohne Handel mit Kraftfahrzeugen)	34 149	18 388	343 206	1 332 990	41 572
47.1	Einzelhandel mit Waren verschiedener Art (in Verkaufsräumen)	4 099	2 248	42 315	160 592	5 538
47.11	Einzelhandel mit Waren verschiedener Art, Hauptrichtung Nahrungs- und Genussmittel, Getränke und Tabakwaren	2 036	1 378	27 272	119 399	4 192
47.19	Sonstiger Einzelhandel mit Waren verschiedener Art	2 063	870	15 043	41 193	1 346
47.2	Einzelhandel mit Nahrungs- und Genussmitteln, Getränken und Tabakwaren (in Verkaufsräumen)	3 661	2 223	41 040	92 698	2 335
47.21	Einzelhandel mit Obst, Gemüse und Kartoffeln	559	423	8 124	16 445	352
47.22	Einzelhandel mit Fleisch und Fleischwaren	335	250	5 178	12 929	304
47.23	Einzelhandel mit Fisch, Meeresfrüchten und Fischerzeugnissen	69	51	868	1 413	26
47.24	Einzelhandel mit Back- und Süßwaren	517	391	7 494	16 553	355
47.25	Einzelhandel mit Getränken	839	432	7 187	17 646	489

**5. Gewerbesteuerpflichtige, zusammengefasste Besteuerungsgrundlagen und
Steuermessbetrag 2016 nach Wirtschaftsbereichen¹⁾**

Branchen- schlüssel	Wirtschaftliche Gliederung	Steuer- pflichtige	Freibetrag		Abgerundeter Gewerbeertrag	Steuer- messbetrag
		Anzahl	Fälle	1000 Euro	1000 Euro	
47.26	Einzelhandel mit Tabakwaren	150	102	1 899	3 539	68
47.29	Sonstiger Einzelhandel mit Nahrungs- u. Genussmitteln	1 192	574	10 290	24 172	740
47.3	Einzelhandel mit Motorenkraftstoffen (Tankstellen)	940	708	15 518	45 875	1 121
47.30.1	Einzelhandel in fremdem Namen mit Motoren- kraftstoffen (Agenturtankstellen)	770	594	13 092	38 827	930
47.30.2	Einzelhandel in eigenem Namen mit Motoren- kraftstoffen (Freie Tankstellen)	170	114	2 426	7 048	191
47.4	Einzelhandel mit Geräten der Informations- und Kommunikationstechnik (in Verkaufsräumen)	2 098	1 001	18 804	84 706	2 975
47.41	Einzelhandel mit Datenverarbeitungsgeräten, peripheren Geräten und Software	1 006	482	9 120	41 282	1 520
47.42	Einzelhandel mit Telekommunikationsgeräten	420	217	4 290	13 339	411
47.43	Einzelhandel mit Geräten der Unterhaltungselektronik	672	302	5 395	30 086	1 043
47.5	Einzelhandel mit sonstigen Haushaltsgeräten, Textilien, Heimwerker- und Einrichtungsbedarf (in Verkaufsräumen)	5 872	2 942	54 041	274 235	8 893
47.51	Einzelhandel mit Textilien	1 222	478	7 173	17 980	613
47.52	Einzelhandel mit Metallwaren, Anstrichmitteln, Bau- und Heimwerkerbedarf	1 528	890	17 265	50 526	1 548
47.52.1	Einzelhandel mit Metall- und Kunststoffwaren a.n.g.	795	463	9 217	22 787	783
47.52.3	Einzelhandel mit Anstrichmitteln, Bau- und Heimwerkerbedarf	733	427	8 048	27 739	765
47.53	Einzelhandel mit Vorhängen, Teppichen, Fuß- bodenbelägen und Tapeten	417	247	4 833	12 162	294
47.54	Einzelhandel mit elektrischen Haushaltsgeräten	1 132	609	11 509	135 330	4 459
47.59	Einzelhandel mit Möbeln, Einrichtungsgegenständen und sonstigem Hausrat	1 573	718	13 261	58 237	1 978
47.59.1	Einzelhandel mit Wohnmöbeln	790	342	6 838	41 721	1 512
47.59.2	Einzelhandel mit keramischen Erzeugnissen und Glaswaren	114	51	937	2 515	80
47.59.3	Einzelhandel mit Musikinstrumenten und Musikalien	217	111	2 013	4 662	120
47.59.9	Einzelhandel mit Haushaltsgegenständen a.n.g.	452	214	3 474	9 339	266
47.6	Einzelhandel mit Verlagsprodukten, Sportausrüstungen und Spielwaren (in Verkaufsräumen)	2 704	1 442	25 692	69 878	2 015
47.61	Einzelhandel mit Büchern	380	228	4 118	7 374	172
47.62	Einzelhandel mit Zeitschriften, Zeitungen, Schreibwaren und Bürobedarf	948	591	10 244	16 047	308
47.62.1	Einzelhandel mit Zeitschriften und Zeitungen	432	268	4 238	4 785	75
47.62.2	Einzelhandel mit Schreib- und Papierwaren, Schul- und Büroartikeln	516	323	6 007	11 262	233
47.63	Einzelhandel mit bespielten Ton- und Bildträgern	65	23	293	314	10
47.64	Einzelhandel mit Fahrrädern, Sport- u. Campingartikeln	943	442	8 284	40 778	1 369
47.64.1	Einzelhandel mit Fahrrädern, Fahrradteilen u. -zubehör	436	247	4 640	12 992	359
47.64.2	Einzelhandel mit Sport- und Campingartikeln (ohne Campingmöbel)	507	195	3 643	27 786	1 009
47.65	Einzelhandel mit Spielwaren	368	158	2 754	5 364	157
47.7	Einzelhandel mit sonstigen Gütern (in Verkaufsräumen)	10 433	5 935	115 065	503 252	15 522
47.71	Einzelhandel mit Bekleidung	1 415	687	12 349	33 252	1 267
47.72	Einzelhandel mit Schuhen und Lederwaren	453	248	4 813	21 575	756
47.72.1	Einzelhandel mit Schuhen	296	178	3 548	13 820	437
47.72.2	Einzelhandel mit Lederwaren und Reisegepäck	157	70	1 265	7 755	319
47.73	Apotheken	1 413	1 306	31 247	235 078	7 244
47.74	Einzelhandel mit medizinischen und orthopädischen Artikeln	536	237	4 901	45 107	1 552

5. Gewerbesteuerpflichtige, zusammengefasste Besteuerungsgrundlagen und Steuermessbetrag 2016 nach Wirtschaftsbereichen¹⁾

Branchen- schlüssel	Wirtschaftliche Gliederung	Steuer- pflichtige	Freibetrag		Abgerundeter Gewerbeertrag	Steuer- messbetrag
		Anzahl	Fälle	1000 Euro	1000 Euro	
47.75	Einzelhandel mit kosmetischen Erzeugnissen und Körperpflegemitteln	831	305	4 341	10 928	347
47.76	Einzelhandel mit Blumen, Pflanzen, Sämereien, Düngemitteln, zoologischem Bedarf und lebenden Tieren	1 398	924	16 710	35 322	766
47.76.1	Einzelhandel mit Blumen, Pflanzen, Sämereien und Düngemitteln	1 120	816	15 029	30 880	617
47.76.2	Einzelhandel mit zoologischem Bedarf und lebenden Tieren	278	108	1 681	4 442	149
47.77	Einzelhandel mit Uhren und Schmuck	767	402	7 422	26 172	760
47.78	Sonstiger Einzelhandel in Verkaufsräumen (ohne Antiquitäten und Gebrauchsgüter)	2 832	1 413	27 029	85 486	2 584
47.78.1	Augenoptiker	729	492	11 111	42 957	1 372
47.78.2	Einzelhandel mit Foto- und optischen Erzeugnissen (ohne Augenoptiker)	118	51	962	1 915	48
47.78.3	Einzelhandel mit Kunstgegenständen, Bildern, kunstgewerblichen Erzeugnissen, Briefmarken, Münzen und Geschenkartikeln	900	397	6 562	17 323	484
47.78.9	Sonstiger Einzelhandel a.n.g. (in Verkaufsräumen)	1 085	473	8 394	23 291	679
47.79	Einzelhandel mit Antiquitäten und Gebrauchsgüter	788	413	6 254	10 333	246
47.79.1	Einzelhandel mit Antiquitäten und antiken Teppichen	185	97	1 518	2 792	68
47.79.2	Antiquariate	49	30	549	718	15
47.79.9	Einzelhandel mit sonstigen Gebrauchsgüter	554	286	4 187	6 823	163
47.8	Einzelhandel an Verkaufsständen und auf Märkten	506	295	4 947	7 430	134
47.81	Einzelhandel mit Nahrungs- und Genussmitteln, Getränken und Tabakwaren an Verkaufsständen und auf Märkten	234	157	2 885	4 525	85
47.82	Einzelhandel mit Textilien, Bekleidung und Schuhen an Verkaufsständen und auf Märkten	214	114	1 699	2 277	33
47.89	Einzelhandel mit sonstigen Gütern an Verkaufsständen und auf Märkten	58	24	363	628	15
47.9	Einzelhandel, nicht in Verkaufsräumen, an Verkaufsständen oder auf Märkten	3 836	1 594	25 784	94 324	3 040
47.91	Versand- und Internet-Einzelhandel	1 623	657	10 430	52 609	1 776
47.99	Sonstiger Einzelhandel, nicht in Verkaufsräumen, an Verkaufsständen oder auf Märkten	2 213	937	15 353	41 715	1 264
47.99.1	Einzelhandel vom Lager mit Brennstoffen	228	95	1 681	9 565	288
47.99.9	Sonstiger Einzelhandel a.n.g. (nicht in Verkaufsräumen)	1 985	842	13 672	32 150	976
H	Verkehr und Lagerei	10 291	6 479	129 976	1 712 826	64 966
49	Landverkehr und Transport in Rohrfernleitungen	5 668	4 078	83 806	642 519	26 004
49.1	Personenbeförderung im Eisenbahnfernverkehr	7	•	•	5 115	220
49.2	Güterbeförderung im Eisenbahnverkehr	8	•	•	1 143	58
49.3	Sonstige Personenbeförderung im Landverkehr	2 880	2 229	45 652	– 57 727	2 271
49.31	Personenbeförderung im Nahverkehr zu Lande (ohne Taxis)	193	87	1 691	– 19 780	500
49.32	Betrieb von Taxis	2 333	1 939	39 576	64 837	979
49.39	Sonstige Personenbeförderung im Landverkehr a.n.g.	354	203	4 385	– 102 784	791
49.39.1	Personenbeförderung im Omnibus-Linienfernverkehr	109	57	1 252	– 120 703	242
49.39.2	Personenbeförderung im Omnibus-Gelegenheitsverkehr	186	111	2 391	12 303	375
49.39.9	Personenbeförderung im Landverkehr a.n.g.	59	35	741	5 616	174
49.4	Güterbeförderung im Straßenverkehr, Umzugstransporte	2 761	1 842	37 993	143 990	4 209
49.41	Güterbeförderung im Straßenverkehr	2 437	1 617	33 632	137 356	3 912

**5. Gewerbesteuerpflichtige, zusammengefasste Besteuerungsgrundlagen und
Steuermessbetrag 2016 nach Wirtschaftsbereichen¹⁾**

Branchen- schlüssel	Wirtschaftliche Gliederung	Steuer- pflichtige	Freibetrag		Abgerundeter Gewerbeertrag	Steuer- messbetrag
		Anzahl	Fälle	1000 Euro	1000 Euro	
49.42	Umzugstransporte	324	225	4 362	6 635	296
49.5	Transport in Rohrfernleitungen	12	5	123	549 997	19 247
50	Schifffahrt	48	17	355	875	172
50.1	Personenbeförderung in der See- und Küsten- schifffahrt	4	•	•	220	•
50.2	Güterbeförderung in der See- und Küstenschifffahrt	8	•	•	– 2 592	•
50.3	Personenbeförderung in der Binnenschifffahrt	23	11	230	2 146	69
50.4	Güterbeförderung in der Binnenschifffahrt	13	3	52	1 100	75
51	Luftfahrt	113	21	391	232 319	9 112
51.1	Personenbeförderung in der Luftfahrt	86	18	359	241 017	9 106
51.2	Güterbeförderung in der Luftfahrt und Raumtransport	27	3	32	– 8 699	6
51.21	Güterbeförderung in der Luftfahrt	•	•	•	•	•
51.22	Raumtransport	•	•	•	•	•
52	Lagerei sowie Erbringung von sonstigen Dienstleistungen für den Verkehr	2 579	929	18 872	775 706	28 259
52.1	Lagerei	132	35	686	17 358	637
52.2	Erbringung von sonstigen Dienstleistungen für den Verkehr	2 447	894	18 186	758 348	27 622
52.21	Erbringung von sonstigen Dienstleistungen für den Landverkehr	219	123	2 374	9 327	333
52.21.1	Betrieb von Parkhäusern und Parkplätzen	55	24	392	2 532	152
52.21.2	Betrieb von Verkehrswegen für Straßenfahrzeuge	22	17	338	956	22
52.21.3	Betrieb von Verkehrswegen für Schienenfahrzeuge	•	•	•	•	•
52.21.4	Betrieb von Bahnhöfen für den Personenverkehr einschließlich Omnibusbahnhöfe	13	7	127	674	20
52.21.5	Betrieb von Güterabfertigungseinrichtungen für Schienen- und Straßenfahrzeuge (ohne Frachtumschlag)	•	•	•	•	•
52.21.9	Erbringung von sonstigen Dienstleistungen für den Landverkehr a.n.g.	126	75	1 518	5 168	140
52.22	Erbringung von sonstigen Dienstleistungen für die Schifffahrt	18	7	136	5 681	199
52.22.1	Betrieb von Wasserstraßen	—	—	—	—	—
52.22.2	Betrieb von Häfen	•	•	•	•	•
52.22.3	Lotsinnen und Lotsen in der Schifffahrt	•	•	•	•	•
52.22.9	Erbringung von sonstigen Dienstleistungen für die Schifffahrt a.n.g.	11	4	75	166	4
52.23	Erbringung von sonstigen Dienstleistungen für die Luftfahrt	119	14	236	502 506	18 098
52.23.1	Betrieb von Flughäfen und Landeplätzen für Luftfahrzeuge	38	4	98	474 970	16 886
52.23.9	Erbringung von sonstigen Dienstleistungen für die Luftfahrt a.n.g.	81	10	138	27 537	1 211
52.24	Frachtumschlag	29	6	111	6 024	215
52.29	Erbringung von sonstigen Dienstleistungen für den Verkehr a.n.g.	2 062	744	15 329	234 810	8 776
52.29.1	Spedition	1 599	552	11 672	184 929	7 049
52.29.2	Schiffsmaklerbüros und -agenturen	5	•	•	66	•
52.29.9	Erbringung von Dienstleistungen für den Verkehr a.n.g.	458	•	•	49 815	•
53	Post-, Kurier- und Expressdienste	1 883	1 434	26 553	61 407	1 419
53.1	Postdienste von Universaldienstleistungsanbietern	—	—	—	—	—
53.2	Sonstige Post-, Kurier- und Expressdienste	1 883	1 434	26 553	61 407	1 419
I	Gastgewerbe	19 386	12 491	232 552	622 160	17 862

5. Gewerbesteuerpflichtige, zusammengefasste Besteuerungsgrundlagen und Steuermessbetrag 2016 nach Wirtschaftsbereichen¹⁾

Branchen- schlüssel	Wirtschaftliche Gliederung	Steuer- pflichtige	Freibetrag		Abgerundeter Gewerbeertrag	Steuer- messbetrag
		Anzahl	Fälle	1000 Euro	1000 Euro	
55	Beherbergung	3 640	2 039	40 718	198 980	7 323
55.1	Hotels, Gasthöfe und Pensionen	3 201	1 844	37 212	192 950	6 996
55.10.1	Hotels (ohne Hotels garnis)	1 094	470	10 262	123 784	4 996
55.10.2	Hotels garnis	351	202	4 529	24 354	1 026
55.10.3	Gasthöfe	1 369	962	18 759	37 872	806
55.10.4	Pensionen	387	210	3 662	6 940	167
55.2	Ferienunterkünfte und ähnliche Beherbergungsstätten	246	88	1 453	1 517	205
55.20.1	Erholungs- und Ferienheime	22	7	123	– 2 158	78
55.20.2	Ferienzentren	20	4	61	2 348	81
55.20.3	Ferienhäuser und Ferienwohnungen	184	69	1 152	1 260	43
55.20.4	Jugendherbergen und Hütten	20	8	117	68	3
55.3	Campingplätze	101	71	1 480	3 255	76
55.9	Sonstige Beherbergungsstätten	92	36	574	1 257	45
55.90.1	Privatquartiere	42	23	324	478	9
55.90.9	Sonstige Beherbergungsstätten a.n.g.	50	13	249	779	36
56	Gastronomie	15 746	10 452	191 834	423 181	10 539
56.1	Restaurants, Gaststätten, Imbissstuben, Cafés, Eissalons u. Ä.	10 093	6 962	133 918	263 887	6 168
56.10.1	Restaurants mit herkömmlicher Bedienung	5 637	3 831	75 629	160 197	3 976
56.10.2	Restaurants mit Selbstbedienung	269	185	3 661	10 636	491
56.10.3	Imbissstuben u. Ä.	2 731	2 005	36 769	61 331	1 029
56.10.4	Cafés	935	525	9 437	14 498	327
56.10.5	Eissalons	521	416	8 422	17 225	345
56.2	Caterer und Erbringung sonstiger Verpflegungs- dienstleistungen	1 393	837	14 123	86 532	2 757
56.21	Event-Caterer	654	369	5 918	18 952	537
56.29	Erbringung sonstiger Verpflegungsdienstleistungen	739	468	8 205	67 580	2 221
56.3	Ausschank von Getränken	4 260	2 653	43 793	72 761	1 613
56.30.1	Schankwirtschaften	3 341	2 221	37 327	64 192	1 305
56.30.2	Diskotheiken und Tanzlokale	132	40	658	3 050	119
56.30.3	Bars	264	118	1 800	1 256	53
56.30.4	Vergnügungslokale	50	28	470	777	35
56.30.9	Sonstige getränkegeprägte Gastronomie	473	246	3 537	3 486	101
J	Information und Kommunikation	15 248	5 217	95 406	1 010 304	44 986
58	Verlagswesen	1 248	342	6 023	124 674	5 243
58.1	Verlegen von Büchern und Zeitschriften; sonstiges Verlagswesen (ohne Software)	1 119	318	5 604	84 098	3 783
58.11	Verlegen von Büchern	466	135	2 346	17 495	880
58.12	Verlegen von Adressbüchern und Verzeichnisse	28	10	206	3 262	206
58.13	Verlegen von Zeitungen	116	49	972	30 325	1 304
58.14	Verlegen von Zeitschriften	212	52	874	7 811	406
58.19	Sonstiges Verlagswesen (ohne Software)	297	72	1 206	25 204	986
58.2	Verlegen von Software	129	24	419	40 576	1 460
58.21	Verlegen von Computerspielen	41	5	56	831	49
58.29	Verlegen von sonstiger Software	88	19	362	39 745	1 411
59	Herstellung, Verleih und Vertrieb von Filmen und Fernsehprogrammen; Kinos; Tonstudios und Verlegen von Musik	1 056	374	6 104	42 780	1 519
59.1	Herstellung von Filmen u. Fernsehprogrammen, deren Verleih und Vertrieb; Kinos	701	240	4 099	37 512	1 322
59.11	Herstellung von Filmen, Videofilmen und Fernsehprogrammen	473	142	2 313	14 689	536

5. Gewerbesteuerpflichtige, zusammengefasste Besteuerungsgrundlagen und Steuermessbetrag 2016 nach Wirtschaftsbereichen¹⁾

Branchen- schlüssel	Wirtschaftliche Gliederung	Steuer- pflichtige	Freibetrag		Abgerundeter Gewerbeertrag	Steuer- messbetrag
		Anzahl	Fälle	1000 Euro	1000 Euro	
59.12	Nachbearbeitung und sonstige Filmtechnik	65	30	532	1 342	37
59.13	Filmverleih und -vertrieb (ohne Videotheken)	68	19	252	1 997	71
59.14	Kinos	95	49	1 003	19 484	678
59.2	Tonstudios; Herstellung von Hörfunkbeiträgen; Verlegen von bespielten Tonträgern u. Musikalien	355	134	2 005	5 268	197
59.20.1	Tonstudios und Herstellung von Hörfunkbeiträgen	99	44	776	2 232	54
59.20.2	Verlegen von bespielten Tonträgern	69	19	208	33	8
59.20.3	Verlegen von Musikalien	187	71	1 021	3 004	135
60	Rundfunkveranstalter	25	6	95	12 755	453
60.1	Hörfunkveranstalter	19	•	•	12 801	•
60.2	Fernsehveranstalter	6	•	•	– 46	•
61	Telekommunikation	552	172	2 904	– 38 792	874
61.1	Leitungsgebundene Telekommunikation	41	•	•	– 5 540	218
61.2	Drahtlose Telekommunikation	158	47	753	– 33 162	256
61.3	Satellitentelekommunikation	7	•	•	375	11
61.9	Sonstige Telekommunikation	346	112	1 851	– 465	389
61.90.1	Internetserviceprovider	161	52	808	2 100	93
61.90.9	Sonstige Telekommunikation a.n.g.	185	60	1 042	– 2 565	296
62	Erbringung von Dienstleistungen der Informationstechnologie	10 396	3 672	68 351	658 119	29 016
62.01	Programmierungstätigkeiten	4 253	1 319	23 906	298 343	13 356
62.01.1	Entwicklung und Programmierung von Internet- präsentationen	1 312	587	10 035	41 132	1 403
62.01.9	Sonstige Softwareentwicklung	2 941	732	13 871	257 211	11 953
62.02	Erbringung von Beratungsleistungen auf dem Gebiet der Informationstechnologie	3 623	1 500	28 898	176 166	7 706
62.03	Betrieb von Datenverarbeitungseinrichtungen für Dritte	870	367	6 856	94 510	3 675
62.09	Erbringung von sonstigen Dienstleistungen der Informationstechnologie	1 650	486	8 692	89 100	4 280
63	Informationsdienstleistungen	1 971	651	11 929	210 768	7 880
63.1	Datenverarbeitung, Hosting und damit verbundene Tätigkeiten; Webportale	295	83	1 455	80 537	3 099
63.11	Datenverarbeitung, Hosting und damit verbundene Tätigkeiten	135	52	875	73 451	2 692
63.12	Webportale	160	31	580	7 085	408
63.9	Erbringung von sonstigen Informationsdienstleistungen	1 676	568	10 474	130 232	4 781
63.91	Korrespondenz- und Nachrichtenbüros	110	36	722	4 149	151
63.99	Erbringung von sonstigen Informationsdienstleistungen a.n.g.	1 566	532	9 751	126 082	4 629
K	Erbringung von Finanz- und Versicherungs- dienstleistungen	18 048	7 115	147 725	9 345 721	362 938
64	Erbringung von Finanzdienstleistungen	6 698	350	6 438	6 776 886	264 068
64.1	Zentralbanken und Kreditinstitute	256	•	•	3 814 850	146 689
64.11	Zentralbanken	—	—	—	—	—
64.19	Kreditinstitute (ohne Spezialkreditinstitute)	256	•	•	3 814 850	146 689
64.19.1	Kreditbanken einschließlich Zweigstellen aus- ländischer Banken	124	•	•	2 212 107	85 390
64.19.2	Kreditinstitute des Sparkassensektors	37	35	175	762 497	30 557
64.19.3	Kreditinstitute des Genossenschaftssektors	76	•	•	625 508	22 398
64.19.4	Realkreditinstitute	•	•	•	•	•
64.19.5	Kreditinstitute mit Sonderaufgaben	•	•	•	•	•
64.19.6	Bausparkassen	11	8	134	78 632	3 019
64.2	Beteiligungsgesellschaften	5 956	191	3 707	2 505 506	98 641

**5. Gewerbesteuerpflichtige, zusammengefasste Besteuerungsgrundlagen und
Steuermessbetrag 2016 nach Wirtschaftsbereichen¹⁾**

Branchen- schlüssel	Wirtschaftliche Gliederung	Steuer- pflichtige	Freibetrag		Abgerundeter Gewerbeertrag	Steuer- messbetrag
		Anzahl	Fälle	1000 Euro	1000 Euro	
64.3	Treuhand- und sonstige Fonds und ähnliche Finanzinstitutionen	25	•	•	1 589	397
64.9	Sonstige Finanzierungsinstitutionen	461	114	2 392	454 941	18 341
64.91	Institutionen für Finanzierungsleasing	84	23	487	99 272	3 653
64.92	Spezialkreditinstitute	29	6	119	134 078	5 272
64.92.1	Spezialkreditinstitute (ohne Pfandkreditgeschäfte)	9	•	•	133 026	5 238
64.92.2	Leihhäuser	20	•	•	1 052	34
64.99	Sonstige Finanzdienstleistungen a.n.g.	348	85	1 787	221 591	9 417
64.99.1	Investmentaktiengesellschaften und Fonds von Kapitalanlagegesellschaften (ohne Geldmarktfonds)	237	41	854	105 803	4 093
64.99.9	Sonstige Finanzierungsinstitutionen a.n.g.	111	44	933	115 788	5 323
65	Versicherungen, Rückversicherungen und Pensionskassen (ohne Sozialversicherung)	87	17	332	65 819	7 019
65.1	Versicherungen	69	•	•	59 326	6 701
65.11	Lebensversicherungen	30	•	•	68 233	2 631
65.12	Nichtlebensversicherungen	39	•	•	– 8 907	4 070
65.12.1	Krankenversicherungen	4	•	•	15 131	530
65.12.2	Schaden- und Unfallversicherungen	35	5	110	– 24 037	3 540
65.2	Rückversicherungen	3	•	•	•	•
65.3	Pensionskassen und Pensionsfonds	15	•	•	•	•
66	Mit Finanz- und Versicherungsdienstleistungen verbundene Tätigkeiten	11 263	6 748	140 955	2 503 017	91 851
66.1	Mit Finanzdienstleistungen verbundene Tätigkeiten	3 959	1 028	21 212	2 045 333	79 364
66.11	Effekten- und Warenbörsen	18	•	•	324 745	11 564
66.12	Effekten- und Warenhandel	160	•	•	20 682	878
66.19	Sonstige mit Finanzdienstleistungen verbundene Tätigkeiten	3 781	989	20 411	1 699 906	66 922
66.2	Mit Versicherungsdienstleistungen und Pensionskassen verbundene Tätigkeiten	7 220	5 708	119 490	387 162	9 761
66.21	Risiko- und Schadensbewertung	101	48	943	25 449	874
66.22	Tätigkeit von Versicherungsmaklerinnen und -maklern	6 511	5 198	108 870	337 517	8 270
66.29	Sonstige mit Versicherungsdienstleistungen und Pensionskassen verbundene Tätigkeiten	608	462	9 677	24 196	617
66.3	Fondsmanagement	84	12	253	70 522	2 725
L / 68	Grundstücks- und Wohnungswesen	20 599	7 384	138 942	978 130	50 207
68.1	Kauf und Verkauf von eigenen Grundstücken, Gebäuden und Wohnungen	2 895	460	8 970	167 612	10 501
68.2	Vermietung, Verpachtung von eigenen oder geleaste Grundstücken, Gebäuden und Wohnungen	9 132	3 612	66 301	482 883	25 179
68.3	Vermittlung und Verwaltung von Grundstücken, Gebäuden und Wohnungen für Dritte	8 572	3 312	63 671	327 635	14 527
68.31	Vermittlung von Grundstücken, Gebäuden und Wohnungen für Dritte	4 399	1 892	36 640	215 408	7 763
68.32	Verwaltung von Grundstücken, Gebäuden und Wohnungen für Dritte	4 173	1 420	27 030	112 227	6 764
M	Erbringung von freiberuflichen, wissen- schaftlichen und technischen Dienstleistungen	34 816	10 070	184 670	4 895 428	184 343
69	Rechts- und Steuerberatung, Wirtschaftsprüfung	2 282	896	16 912	151 611	4 983
69.1	Rechtsberatung	277	62	1 109	16 712	636
69.10.1	Rechtsanwaltskanzleien mit Notariat	43	5	101	5 049	182
69.10.2	Rechtsanwaltskanzleien ohne Notariat	72	16	283	2 984	124
69.10.3	Notariate	•	•	•	•	•
69.10.4	Patentanwaltskanzleien	•	•	•	•	•

5. Gewerbesteuerpflichtige, zusammengefasste Besteuerungsgrundlagen und Steuermessbetrag 2016 nach Wirtschaftsbereichen¹⁾

Branchen- schlüssel	Wirtschaftliche Gliederung	Steuer- pflichtige	Freibetrag		Abgerundeter Gewerbeertrag	Steuer- messbetrag
		Anzahl	Fälle	1000 Euro	1000 Euro	
69.10.9	Erbringung sonstiger juristischer Dienstleistungen a.n.g.	148	41	725	8 584	321
69.2	Wirtschaftsprüfung und Steuerberatung, Buchführung	2 005	834	15 804	134 898	4 348
69.20.1	Praxen von Wirtschaftsprüferinnen und -prüfern, Wirtschaftsprüfungsgesellschaften	222	19	409	67 480	2 388
69.20.2	Praxen von vereidigten Buchprüferinnen und -prüfern, Buchprüfungsgesellschaften	71	34	638	1 662	44
69.20.3	Praxen von Steuerbevollmächtigten, Steuerberater- innen und -beratern, Steuerberatungsgesellschaften	827	134	2 538	43 127	1 496
69.20.4	Buchführung (ohne Datenverarbeitungsdienste)	885	647	12 220	22 628	419
70	Verwaltung und Führung von Unternehmen und Betrieben; Unternehmensberatung	18 740	3 390	65 392	4 064 947	152 867
70.1	Verwaltung und Führung von Unternehmen und Betrieben	8 912	156	3 052	3 617 660	136 055
70.10.1	Managementtätigkeiten von Holdinggesellschaften	368	31	648	2 554 583	92 655
70.10.9	Sonstige Verwaltung und Führung von Unternehmen und Betrieben	8 544	125	2 404	1 063 077	43 400
70.2	Public-Relations- und Unternehmensberatung	9 828	3 234	62 340	447 288	16 812
70.21	Public-Relations-Beratung	347	101	2 150	14 744	572
70.22	Unternehmensberatung	9 481	3 133	60 189	432 544	16 240
71	Architektur- und Ingenieurbüros; technische, physikalische und chemische Untersuchung	4 318	1 381	27 531	351 158	13 137
71.1	Architektur- und Ingenieurbüros	3 898	1 196	24 013	286 857	10 775
71.11	Architekturbüros	735	235	4 581	44 403	1 716
71.11.1	Architekturbüros für Hochbau	419	97	1 945	27 674	1 165
71.11.2	Büros für Innenarchitektur	64	29	610	2 358	70
71.11.3	Architekturbüros für Orts-, Regional- u. Landesplanung	129	31	644	9 301	345
71.11.4	Architekturbüros für Garten- und Landschafts- gestaltung	123	78	1 382	5 071	137
71.12	Ingenieurbüros	3 163	961	19 432	242 454	9 059
71.12.1	Ingenieurbüros für bautechnische Gesamtplanung	1 080	277	5 833	95 795	3 554
71.12.2	Ingenieurbüros für technische Fachplanung und Ingenieurdesign	1 392	445	8 937	109 511	4 172
71.12.3	Vermessungsbüros	44	17	314	1 680	50
71.12.9	Sonstige Ingenieurbüros	647	222	4 349	35 467	1 283
71.2	Technische, physikalische u. chemische Untersuchung	420	185	3 518	64 300	2 362
72	Forschung und Entwicklung	597	97	1 677	5 433	2 605
72.1	Forschung und Entwicklung im Bereich Natur-, Ingenieur-, Agrarwissenschaften und Medizin	539	85	1 484	5 275	2 489
72.11	Forschung und Entwicklung im Bereich Biotechnologie	78	8	176	– 19 665	77
72.19	Sonstige Forschung und Entwicklung im Bereich Natur-, Ingenieur-, Agrarwissenschaften und Medizin	461	77	1 308	24 940	2 412
72.2	Forschung u. Entwicklung im Bereich Rechts-, Wirtschafts- und Sozialwissenschaften sowie im Bereich Sprach-, Kultur- und Kunstwissenschaften	58	12	194	158	115
73	Werbung und Marktforschung	4 575	2 249	37 052	179 168	5 959
73.1	Werbung	4 225	2 130	34 966	157 080	5 118
73.11	Werbeagenturen	4 014	2 033	33 393	145 020	4 588
73.12	Vermarktung und Vermittlung von Werbezeiten und Werbeflächen	211	97	1 573	12 060	529
73.2	Markt- und Meinungsforschung	350	119	2 086	22 088	841
74	Sonstige freiberufliche, wissenschaftliche und technische Tätigkeiten	4 142	1 968	34 667	133 852	4 478
74.1	Ateliers für Textil-, Schmuck-, Grafik- u.ä. Design	1 472	815	14 657	50 660	1 527

**5. Gewerbesteuerpflichtige, zusammengefasste Besteuerungsgrundlagen und
Steermessbetrag 2016 nach Wirtschaftsbereichen¹⁾**

Branchen- schlüssel	Wirtschaftliche Gliederung	Steuer- pflichtige	Freibetrag		Abgerundeter Gewerbeertrag	Steuer- messbetrag
		Anzahl	Fälle	1000 Euro	1000 Euro	
74.10.1	Industrie-, Produkt- und Mode-Design	264	93	1 639	571	134
74.10.2	Grafik- und Kommunikationsdesign	562	317	5 808	34 260	1 046
74.10.3	Interior Design und Raumgestaltung	646	405	7 210	15 829	347
74.2	Fotografie und Fotolabors	881	443	7 090	12 944	260
74.20.1	Fotografie	821	419	6 724	10 448	181
74.20.2	Fotolabors	60	24	366	2 496	79
74.3	Übersetzen und Dolmetschen	239	128	2 250	14 374	445
74.30.1	Übersetzen	98	48	740	6 262	198
74.30.2	Dolmetschen	141	80	1 510	8 111	247
74.9	Sonstige freiberufliche, wissenschaftliche und technische Tätigkeiten a.n.g.	1 550	582	10 671	55 875	2 246
75	Veterinärwesen	162	89	1 437	9 260	313
75.00.1	Tierarztpraxen	75	49	929	5 555	195
75.00.9	Sonstiges Veterinärwesen	87	40	508	3 705	118
N	Erbringung von sonstigen wirtschaftlichen Dienstleistungen	22 267	12 761	236 205	1 375 242	46 949
77	Vermietung von beweglichen Sachen	2 320	991	17 881	265 037	9 864
77.1	Vermietung von Kraftwagen	637	283	4 917	47 767	1 685
77.11	Vermietung von Kraftwagen mit einem Gesamtgewicht von 3,5 t oder weniger	469	211	3 616	24 326	820
77.12	Vermietung von Kraftwagen mit einem Gesamtgewicht von mehr als 3,5 t	168	72	1 301	23 441	864
77.2	Vermietung von Gebrauchsgütern	456	197	3 384	34 561	1 470
77.21	Vermietung von Sport- und Freizeitgeräten	75	28	478	739	22
77.22	Videotheken	43	15	244	762	33
77.29	Vermietung von sonstigen Gebrauchsgütern	338	154	2 662	33 060	1 416
77.3	Vermietung von Maschinen, Geräten und sonstigen beweglichen Sachen	1 180	501	9 422	57 480	2 299
77.31	Vermietung von landwirtschaftlichen Maschinen und Geräten	70	30	526	1 123	62
77.32	Vermietung von Baumaschinen und -geräten	326	160	3 267	17 630	602
77.33	Vermietung von Büromaschinen, Datenver- arbeitungsgeräten und -einrichtungen	57	11	222	2 792	104
77.34	Vermietung von Wasserfahrzeugen	50	19	260	3 044	110
77.35	Vermietung von Luftfahrzeugen	65	11	143	3 192	246
77.39	Vermietung von sonstigen Maschinen, Geräten und beweglichen Sachen a.n.g.	612	270	5 005	29 700	1 174
77.4	Leasing von nichtfinanziellen immateriellen Vermögensgegenständen (ohne Copyrights)	47	10	157	125 230	4 410
78	Vermittlung und Überlassung von Arbeitskräften	1 154	323	6 244	148 516	5 590
78.1	Vermittlung von Arbeitskräften	718	233	4 328	60 321	2 228
78.2	Befristete Überlassung von Arbeitskräften	328	73	1 580	84 475	3 051
78.3	Sonstige Überlassung von Arbeitskräften	108	17	336	3 719	311
79	Reisebüros, Reiseveranstalter und Erbringung sonstiger Reservierungsdienstleistungen	1 781	748	13 922	13 636	2 394
79.1	Reisebüros und Reiseveranstalter	1 643	703	13 240	9 291	2 214
79.11	Reisebüros	1 135	536	10 389	40 754	1 383
79.12	Reiseveranstalter	508	167	2 851	– 31 464	831
79.9	Erbringung sonstiger Reservierungsdienstleistungen	138	45	682	4 345	181
80	Wach- und Sicherheitsdienste sowie Detekteien	687	291	5 942	53 388	2 132
80.1	Private Wach- und Sicherheitsdienste	491	192	3 961	44 498	1 794

5. Gewerbesteuerpflichtige, zusammengefasste Besteuerungsgrundlagen und Steuermessbetrag 2016 nach Wirtschaftsbereichen¹⁾

Branchen- schlüssel	Wirtschaftliche Gliederung	Steuer- pflichtige	Freibetrag		Abgerundeter Gewerbeertrag	Steuer- messbetrag
		Anzahl	Fälle	1000 Euro	1000 Euro	
80.2	Sicherheitsdienste mithilfe von Überwachungs- und Alarmsystemen	96	31	661	4 987	243
80.3	Detekteien	100	68	1 321	3 903	95
81	Gebäudebetreuung; Garten- und Land- schaftsbau	10 257	7 452	141 492	410 007	10 128
81.1	Hausmeisterdienste	3 754	2 873	50 154	115 603	2 424
81.2	Reinigung von Gebäuden, Straßen und Verkehrsmitteln	3 450	2 349	47 118	184 256	5 152
81.21	Allgemeine Gebäudereinigung	2 089	1 271	24 023	99 990	2 852
81.22	Spezielle Reinigung von Gebäuden und Reinigung von Maschinen	776	677	15 919	63 930	1 715
81.22.1	Schornsteinreinigung	563	557	13 485	48 495	1 226
81.22.9	Sonstige spezielle Reinigung von Gebäuden und Maschinen	213	120	2 434	15 436	489
81.29	Reinigung a.n.g.	585	401	7 175	20 335	585
81.29.1	Reinigung von Verkehrsmitteln	122	71	1 345	2 407	150
81.29.2	Desinfektion und Schädlingsbekämpfung	76	44	958	5 205	152
81.29.9	Sonstige Reinigung a.n.g.	387	286	4 873	12 723	283
81.3	Garten- und Landschaftsbau sowie Erbringung von sonstigen gärtnerischen Dienstleistungen	3 053	2 230	44 220	110 148	2 551
81.30.1	Garten- und Landschaftsbau	2 655	1 934	38 753	99 575	2 362
81.30.9	Erbringung von sonstigen gärtnerischen Dienstleistungen	398	296	5 467	10 572	190
82	Erbringung von wirtschaftlichen Dienst- leistungen für Unternehmen und Privat- personen a.n.g.	6 068	2 956	50 725	484 658	16 842
82.1	Sekretariats- u. Schreibdienste, Copy-Shops	2 287	1 528	24 671	43 671	738
82.11	Allgemeine Sekretariats- und Schreibdienste	1 439	982	15 473	26 763	436
82.19	Copy-Shops; Dokumentenvorbereitung und Erbringung sonstiger spezieller Sekretariatsdienste	848	546	9 199	16 908	302
82.2	Call Center	130	64	1 148	5 147	209
82.3	Messe-, Ausstellungs- und Kongressveranstalter	1 162	611	11 455	73 968	2 735
82.9	Erbringung sonstiger wirtschaftlicher Dienstleistungen für Unternehmen u. Privatpersonen	2 489	753	13 451	361 873	13 160
82.91	Inkassobüros und Auskunftsteien	192	73	1 401	73 348	2 689
82.91.1	Inkassobüros	147	50	930	27 091	1 053
82.91.2	Auskunftsteien	45	23	471	46 257	1 636
82.92	Abfüllen und Verpacken	108	44	909	10 990	486
82.99	Erbringung sonstiger wirtschaftlicher Dienstleistungen für Unternehmen u. Privatpersonen a.n.g.	2 189	636	11 141	277 535	9 986
82.99.1	Versteigerungsgewerbe	60	21	443	13 315	469
82.99.9	Erbringung von anderen wirtschaftlichen Dienstleistungen für Unternehmen und Privatpersonen a.n.g.	2 129	615	10 698	264 220	9 516
O	Öffentliche Verwaltung, Verteidigung; Sozialversicherung	—	—	—	—	—
P / 85	Erziehung und Unterricht	2 390	967	14 922	46 248	1 558
85.1	Kindergärten und Vorschulen	11	•	•	1 022	•
85.2	Grundschulen	—	—	—	—	—
85.3	Weiterführende Schulen	131	39	596	4 463	245
85.31	Allgemein bildende weiterführende Schulen	31	9	124	– 1 639	32
85.32	Berufsbildende weiterführende Schulen	100	30	471	6 102	214
85.4	Tertiärer und post-sekundärer, nicht tertiärer Unterricht	97	•	•	2 101	•
85.41	Post-sekundärer, nicht tertiärer Unterricht	56	26	383	1 339	44
85.42	Tertiärer Unterricht	41	10	121	762	39

5. Gewerbesteuerpflichtige, zusammengefasste Besteuerungsgrundlagen und Steuermessbetrag 2016 nach Wirtschaftsbereichen¹⁾

Branchen- schlüssel	Wirtschaftliche Gliederung	Steuer- pflichtige	Freibetrag		Abgerundeter Gewerbeertrag	Steuer- messbetrag
		Anzahl	Fälle	1000 Euro	1000 Euro	
85.42.1	Universitäten	10	•	•	148	•
85.42.2	Allgemeine Fachhochschulen	3	•	•	– 315	•
85.42.3	Verwaltungsfachhochschulen	—	—	—	—	—
85.42.4	Berufsakademien, Fachakademien, Schulen des Gesundheitswesens	28	6	101	930	35
85.5	Sonstiger Unterricht	2 094	869	13 436	38 270	1 172
85.51	Sport- und Freizeitunterricht	840	417	5 831	7 185	165
85.52	Kulturunterricht	109	49	846	2 864	79
85.53	Fahr- und Flugschulen	263	84	1 613	4 442	121
85.59	Sonstiger Unterricht a.n.g.	882	319	5 147	23 779	806
85.59.1	Allgemeine und politische Erwachsenenbildung	29	10	171	457	13
85.59.2	Berufliche Erwachsenenbildung	417	158	2 681	17 627	611
85.59.9	Unterricht a.n.g.	436	151	2 294	5 695	182
85.6	Erbringung von Dienstleistungen für den Unterricht	57	21	337	393	15
Q	Gesundheits- und Sozialwesen	3 803	1 635	20 491	115 280	4 725
86	Gesundheitswesen	2 616	1 080	13 832	92 282	3 757
86.1	Krankenhäuser	221	82	751	25 497	1 097
86.10.1	Krankenhäuser (ohne Hochschulkliniken, Vorsorge- und Rehabilitationskliniken)	177	71	575	23 796	991
86.10.2	Hochschulkliniken	•	•	•	•	•
86.10.3	Vorsorge- und Rehabilitationskliniken	•	•	•	•	•
86.2	Arzt- und Zahnarztpraxen	232	63	1 027	6 895	418
86.21	Arztpraxen für Allgemeinmedizin	38	10	163	1 797	67
86.22	Facharztpraxen	124	33	557	4 734	324
86.23	Zahnarztpraxen	70	20	307	364	27
86.9	Gesundheitswesen a.n.g.	2 163	935	12 054	59 889	2 242
86.90.1	Praxen von psychologischen Psychotherapeutinnen und -therapeuten	60	28	469	1 014	22
86.90.2	Massagepraxen, Krankengymnastikpraxen, Praxen von medizinischen Bademeisterinnen und Bademeistern, Hebammen und Entbindungspflegern sowie von verwandten Berufen	585	278	3 356	5 270	115
86.90.3	Heilpraktikerpraxen	88	27	401	1 089	38
86.90.9	Sonstige selbstständige Tätigkeiten im Gesundheitswesen	1 430	602	7 828	52 517	2 067
87	Heime (ohne Erholungs- und Ferienheime)	207	79	875	7 377	266
87.1	Pflegeheime	85	32	242	1 973	71
87.2	Stationäre Einrichtungen zur psychosozialen Betreuung, Suchtbekämpfung u. Ä.	8	6	93	101	•
87.3	Altenheime; Alten- und Behindertenwohnheime	81	27	285	1 659	•
87.9	Sonstige Heime (ohne Erholungs- und Ferienheime)	33	14	256	3 644	126
88	Sozialwesen (ohne Heime)	980	476	5 785	15 621	703
88.1	Soziale Betreuung älterer Menschen und Behinderter	476	245	3 348	8 607	234
88.10.1	Ambulante soziale Dienste	384	176	2 668	7 835	224
88.10.2	Sonstige soziale Betreuung älterer Menschen und Behinderter	92	69	680	772	10
88.9	Sonstiges Sozialwesen (ohne Heime)	504	231	2 437	7 014	469
88.91	Tagesbetreuung von Kindern	49	25	283	1 187	34
88.99	Sonstiges Sozialwesen a.n.g.	455	206	2 154	5 827	435
R	Kunst, Unterhaltung und Erholung	5 843	2 800	40 353	166 835	6 409
90	Kreative, künstlerische und unterhaltende Tätigkeiten	1 335	655	9 239	29 522	839

5. Gewerbesteuerpflichtige, zusammengefasste Besteuerungsgrundlagen und Steuermessbetrag 2016 nach Wirtschaftsbereichen¹⁾

Branchen- schlüssel	Wirtschaftliche Gliederung	Steuer- pflichtige	Freibetrag		Abgerundeter Gewerbeertrag	Steuer- messbetrag
		Anzahl	Fälle	1000 Euro	1000 Euro	
90.01	Darstellende Kunst	447	228	2 502	3 945	75
90.01.1	Theaterensembles	10	•	•	10	•
90.01.2	Ballettgruppen, Orchester, Kapellen und Chöre	149	71	477	481	14
90.01.3	Selbstständige Artistinnen und Artisten, Zirkusgruppen	16	•	•	224	•
90.01.4	Selbstständige Bühnen-, Film-, Hörfunk- und Fernsehkünstlerinnen und -künstler sowie sonstige darstellende Kunst	272	147	1 853	3 230	58
90.02	Erbringung von Dienstleistungen für die darstellende Kunst	253	144	2 455	9 009	259
90.03	Künstlerisches und schriftstellerisches Schaffen	456	218	3 200	5 941	117
90.03.1	Selbstständige Komponistinnen, Komponisten, Musikbearbeiterinnen und Musikbearbeiter	96	35	397	516	10
90.03.2	Selbstständige Schriftstellerinnen und Schriftsteller	57	23	390	600	11
90.03.3	Selbstständige bildende Künstlerinnen und Künstler	170	88	1 234	1 616	22
90.03.4	Selbstständige Restauratorinnen und Restauratoren	36	21	356	893	20
90.03.5	Selbstständige Journalistinnen und Journalisten, Pressefotografinnen und Pressefotografen	97	51	823	2 315	54
90.04	Betrieb von Kultur- und Unterhaltungseinrichtungen	179	65	1 083	10 627	388
90.04.1	Theater- und Konzertveranstalter	147	53	933	10 162	367
90.04.2	Opern- und Schauspielhäuser, Konzerthallen und ähnliche Einrichtungen	11	4	20	207	11
90.04.3	Varietés und Kleinkunstbühnen	21	8	129	257	10
91	Bibliotheken, Archive, Museen, botanische und zoologische Gärten	90	32	384	– 5 935	25
91.01	Bibliotheken und Archive	10	•	•	– 158	•
91.02	Museen	42	12	133	– 6 170	15
91.03	Betrieb von historischen Stätten und Gebäuden und ähnlichen Attraktionen	10	•	•	89	•
91.04	Botanische und zoologische Gärten sowie Naturparks	28	13	174	305	8
92	Spiel-, Wett- und Lotteriewesen	920	426	8 609	55 050	1 824
92.00.1	Spielhallen und Betrieb von Spielautomaten	702	308	6 259	40 301	1 358
92.00.2	Spielbanken und Spielklubs	25	11	214	378	10
92.00.3	Wett-, Toto- und Lotteriewesen	193	107	2 136	14 372	456
93	Erbringung von Dienstleistungen des Sports, der Unterhaltung und der Erholung	3 498	1 687	22 122	88 198	3 721
93.1	Erbringung von Dienstleistungen des Sports	2 297	1 073	12 172	59 323	2 780
93.11	Betrieb von Sportanlagen	469	148	2 315	5 304	567
93.12	Sportvereine	740	452	2 118	32 690	1 343
93.13	Fitnesszentren	598	246	4 476	15 874	544
93.19	Erbringung von sonstigen Dienstleistungen des Sports	490	227	3 264	5 454	326
93.2	Erbringung von sonstigen Dienstleistungen der Unterhaltung und der Erholung	1 201	614	9 950	28 875	941
93.21	Vergnügungs- und Themenparks	273	200	3 886	8 961	195
93.29	Erbringung von Dienstleistungen der Unterhaltung und der Erholung a.n.g.	928	414	6 064	19 913	746
S	Erbringung von sonstigen Dienstleistungen	20 484	12 281	190 718	434 706	11 829
94	Interessenvertretungen sowie kirchliche und sonstige religiöse Vereinigungen (ohne Sozialwesen und Sport)	1 401	517	2 587	27 641	1 304
94.1	Wirtschafts- und Arbeitgeberverbände, Berufsorganisationen	282	76	409	13 972	678
94.11	Wirtschafts- und Arbeitgeberverbände	179	46	211	12 294	587
94.12	Berufsorganisationen	103	30	198	1 678	92

5. Gewerbesteuerpflichtige, zusammengefasste Besteuerungsgrundlagen und Steuermessbetrag 2016 nach Wirtschaftsbereichen¹⁾

Branchen- schlüssel	Wirtschaftliche Gliederung	Steuer- pflichtige	Freibetrag		Abgerundeter Gewerbeertrag	Steuer- messbetrag
		Anzahl	Fälle	1000 Euro	1000 Euro	
94.2	Arbeitnehmervereinigungen	8	•	•	– 352	•
94.9	Kirchliche Vereinigungen; politische Parteien sowie sonstige Interessenvertretungen und Vereinigungen a.n.g.	1 111	•	•	14 022	•
94.91	Kirchliche und sonstige religiöse Vereinigungen	52	27	112	23	6
94.92	Politische Parteien und Vereinigungen	11	•	•	– 43	•
94.99	Sonstige Interessenvertretungen und Vereinigungen a.n.g.	1 048	412	2 056	14 041	618
94.99.1	Organisationen der Bildung, Wissenschaft und Forschung	447	182	793	10 505	418
94.99.2	Organisationen der Kultur	152	64	404	505	26
94.99.3	Verbraucherorganisationen	95	•	•	967	•
94.99.4	Jugendorganisationen	16	•	•	1 223	•
94.99.9	Interessenvertretungen und Vereinigungen a.n.g.	338	121	510	841	82
95	Reparatur von Datenverarbeitungsgeräten und Gebrauchsgütern	1 271	850	14 046	30 865	674
95.1	Reparatur von Datenverarbeitungs- und Tele- kommunikationsgeräten	175	93	1 598	3 573	92
95.11	Reparatur von Datenverarbeitungsgeräten und peripheren Geräten	148	79	1 356	3 356	78
95.12	Reparatur von Telekommunikationsgeräten	27	14	242	217	14
95.2	Reparatur von Gebrauchsgütern	1 096	757	12 448	27 292	582
95.21	Reparatur von Geräten der Unterhaltungselektronik	37	27	388	373	9
95.22	Reparatur von elektrischen Haushaltsgeräten und Gartengeräten	119	68	1 233	4 890	137
95.23	Reparatur von Schuhen und Lederwaren	104	91	1 445	2 350	34
95.24	Reparatur von Möbeln und Einrichtungsgegenständen	97	68	1 332	4 063	100
95.25	Reparatur von Uhren und Schmuck	54	41	796	1 660	32
95.29	Reparatur von sonstigen Gebrauchsgütern	685	462	7 255	13 956	270
96	Erbringung von sonstigen überwiegend persönlichen Dienstleistungen	17 812	10 914	174 085	376 199	9 852
96.01	Wäscherei und chemische Reinigung	497	312	5 421	44 865	1 416
96.02	Frisör- und Kosmetiksalons	7 247	5 190	82 629	118 202	1 560
96.02.1	Frisörsalons	4 443	3 612	63 792	95 815	1 261
96.02.2	Kosmetiksalons	2 804	1 578	18 837	22 387	298
96.03	Bestattungswesen	447	329	7 140	32 097	903
96.03.1	Bestattungsinstitute	431	322	7 031	26 581	713
96.03.2	Friedhöfe und Krematorien	16	7	109	5 516	190
96.04	Saunas, Solarien, Bäder u. Ä.	327	146	2 157	6 545	283
96.09	Erbringung v. sonstigen Dienstleistungen a.n.g.	9 294	4 937	76 737	174 490	5 690
	Nicht zuordenbar	—	—	—	—	—

1) Ohne Organgesellschaften

6. Gewerbesteuerpflichtige und Steuermessbeträge 2016
nach regionaler Gliederung¹⁾

AGS	Gebietskörperschaft	Festsetzungen und Zerlegungen			
		Betriebe / Betriebsstätten	darunter mit positivem Steuermessbetrag	je Betrieb/ Betriebsstätte	
					Anzahl ²⁾
	Hessen	342 395	137 289	1 147 622 997	3 352
4	Reg. Bez. Darmstadt	240 117	91 787	877 308 295	3 654
411000	Darmstadt, Wissenschaftsstadt	8 138	3 339	38 231 299	4 698
412000	Frankfurt am Main, Stadt	48 517	17 383	343 378 948	7 077
413000	Offenbach am Main, Stadt	6 940	2 665	15 350 219	2 212
414000	Wiesbaden, Landeshauptstadt	17 077	6 395	69 485 122	4 069
431	Bergstraße	14 778	6 621	34 448 651	2 331
431001	Abtsteinach	124	51	221 609	1 787
431002	Bensheim, Stadt	2 537	1 082	13 638 034	5 376
431003	Biblis	470	214	395 220	841
431004	Birkenau	485	195	452 744	933
431005	Bürrstadt, Stadt	778	362	1 056 351	1 358
431006	Einhausen	331	153	412 127	1 245
431007	Fürth	625	289	758 438	1 214
431008	Gorxheimertal	186	71	139 560	750
431009	Grasellenbach	177	84	174 069	983
431010	Groß-Rohrheim	172	73	405 832	2 359
431011	Heppenheim (Bergstraße), Kreisstadt	1 453	646	4 195 756	2 888
431012	Hirschhorn (Neckar), Stadt	197	85	357 464	1 815
431013	Lampertheim, Stadt	1 461	698	3 707 026	2 537
431014	Lautertal (Odenwald)	411	186	371 422	904
431015	Lindenfels, Stadt	266	119	240 053	902
431016	Lorsch, Karolingerstadt	785	362	1 171 157	1 492
431017	Mörlenbach	581	253	638 092	1 098
431018	Neckarsteinach, Stadt	234	94	232 180	992
431019	Rimbach	460	231	672 008	1 461
431020	Viernheim, Stadt	2 133	977	3 802 324	1 783
431021	Wald-Michelbach	556	250	949 734	1 708
431022	Zwingenberg, Stadt	356	146	457 452	1 285
432	Darmstadt - Dieburg	18 180	6 456	33 212 427	1 827
432001	Alsbach-Hähnlein	507	212	1 383 928	2 730
432002	Babenhausen, Stadt	1 168	377	1 115 922	955
432003	Bickenbach	347	134	923 251	2 661
432004	Dieburg, Stadt	1 404	487	4 913 291	3 499
432005	Eppertshausen	519	175	637 988	1 229
432006	Erzhausen	358	144	611 116	1 707
432007	Fischbachtal	194	42	47 252	244
432008	Griesheim, Stadt	1 433	629	2 479 289	1 730
432009	Groß-Bieberau, Stadt	386	112	1 032 741	2 675
432010	Groß-Umstadt, Stadt	1 522	486	2 355 985	1 548
432011	Groß-Zimmern	944	323	1 167 296	1 237
432012	Messel	227	92	241 898	1 066
432013	Modautal	265	86	213 723	807
432014	Mühltal	715	239	874 202	1 223
432015	Münster	998	273	683 142	685
432016	Ober-Ramstadt, Stadt	768	302	1 737 676	2 263
432017	Otzberg	484	128	242 070	500
432018	Pfungstadt, Stadt	1 369	565	2 847 938	2 080
432019	Reinheim, Stadt	1 027	284	1 878 399	1 829
432020	Roßdorf	584	240	1 521 979	2 606
432021	Schaafheim	712	212	647 835	910
432022	Seeheim-Jugenheim	789	298	838 881	1 063
432023	Weiterstadt, Stadt	1 460	616	4 816 625	3 299

**6. Gewerbesteuerpflichtige und Steuermessbetrag 2016
nach regionaler Gliederung¹⁾**

AGS	Gebietskörperschaft	Festsetzungen und Zerlegungen			
		Betriebe / Betriebsstätten	darunter mit positivem Steuermessbetrag		je Betrieb/ Betriebsstätte
		Anzahl ²⁾		Euro	Euro
433	Groß - Gerau	12 198	5 144	31 992 786	2 623
433001	Biebesheim am Rhein	360	163	1 277 947	3 550
433002	Bischofsheim	500	213	922 682	1 845
433003	Büttelborn	713	271	1 044 820	1 465
433004	Gernsheim, Schöfferstadt	592	258	4 184 794	7 069
433005	Ginsheim-Gustavsburg, Stadt	643	287	1 596 467	2 483
433006	Groß-Gerau, Stadt	1 354	567	3 451 897	2 549
433007	Kelsterbach, Stadt	804	351	2 661 892	3 311
433008	Mörfelden-Walldorf, Stadt	1 869	791	5 152 262	2 757
433009	Nauheim	469	200	689 617	1 470
433010	Raunheim, Stadt	695	335	2 464 889	3 547
433011	Riedstadt, Stadt	921	363	1 011 524	1 098
433012	Rüsselsheim, Stadt	2 363	966	6 462 795	2 735
433013	Stockstadt am Rhein	268	122	337 004	1 257
433014	Trebur	647	257	734 197	1 135
434	Hochtaunuskreis	18 109	6 150	57 907 416	3 198
434001	Bad Homburg v. d. Höhe, Stadt	4 801	1 609	21 196 497	4 415
434002	Friedrichsdorf, Stadt	1 753	630	10 137 911	5 783
434003	Glashütten	460	135	300 256	653
434004	Grävenwiesbach	274	78	651 568	2 378
434005	Königstein im Taunus, Stadt	1 609	521	3 183 989	1 979
434006	Kronberg im Taunus, Stadt	1 511	489	5 987 969	3 963
434007	Neu-Anspach, Stadt	969	313	1 176 865	1 215
434008	Oberursel (Taunus), Stadt	3 155	1 114	9 197 751	2 915
434009	Schmitten	694	221	532 349	767
434010	Steinbach (Taunus), Stadt	587	223	1 027 966	1 751
434011	Usingen, Stadt	1 101	393	1 418 261	1 288
434012	Wehrheim	786	275	2 599 414	3 307
434013	Weilrod	409	149	496 620	1 214
435	Main - Kinzig - Kreis	27 083	9 378	59 198 447	2 186
435001	Bad Orb, Stadt	529	215	1 093 453	2 067
435002	Bad Soden-Salmünster, Stadt	733	301	1 242 523	1 695
435003	Biebergemünd	424	175	7 633 432	18 003
435004	Birstein	340	138	417 963	1 229
435005	Brachtal	242	80	206 575	854
435006	Bruchköbel, Stadt	1 558	455	1 134 602	728
435007	Erlensee, Stadt	981	292	1 039 990	1 060
435008	Flörsbachtal	130	57	206 965	1 592
435009	Freigericht	814	337	817 328	1 004
435010	Gelnhausen, Barbarossastadt, Kreisstadt	1 566	651	4 002 628	2 556
435011	Großkrotzenburg	438	124	623 317	1 423
435012	Gründau	794	337	4 889 904	6 159
435013	Hammersbach	456	124	254 804	559
435014	Hanau, Brüder-Grimm-Stadt	6 596	2 087	16 382 290	2 484
435015	Hasselroth	391	161	516 270	1 320
435016	Jossgrund	223	112	324 767	1 456
435017	Langenselbold, Stadt	1 199	379	1 977 448	1 649
435018	Linsengericht	508	211	781 839	1 539
435019	Maintal, Stadt	2 707	866	5 138 758	1 898
435020	Neuberg	392	118	261 496	667
435021	Nidderau, Stadt	1 512	438	1 830 981	1 211
435022	Niederdorfelden	276	92	1 036 006	3 754
435023	Rodenbach	677	191	998 867	1 475
435024	Ronneburg	273	76	138 848	509

6. Gewerbesteuerpflichtige und Steuermessbetrag 2016
nach regionaler Gliederung¹⁾

AGS	Gebietskörperschaft	Festsetzungen und Zerlegungen			
		Betriebe / Betriebsstätten	darunter mit positivem Steuermessbetrag		je Betrieb/ Betriebsstätte
		Anzahl ²⁾		Euro	Euro
435025	Schlüchtern, Stadt	835	373	2 088 899	2 502
435026	Schöneck	925	264	719 880	778
435027	Sinntal	385	172	702 508	1 825
435028	Steinau an der Straße, Brüder-Grimm-Stadt	513	230	1 607 222	3 133
435029	Wächtersbach, Stadt	666	322	1 128 884	1 695
436	Main - Taunus - Kreis	15 795	6 223	81 554 482	5 163
436001	Bad Soden am Taunus, Stadt	1 615	562	2 778 152	1 720
436002	Eppstein, Stadt	667	242	1 022 365	1 533
436003	Eschborn, Stadt	3 247	1 229	41 365 958	12 740
436004	Flörsheim am Main, Stadt	1 036	420	2 117 124	2 044
436005	Hattersheim am Main, Stadt	1 225	489	2 688 829	2 195
436006	Hochheim am Main, Stadt	864	330	3 161 426	3 659
436007	Hofheim am Taunus, Kreisstadt	2 617	1 047	7 596 033	2 903
436008	Kelkheim (Taunus), Stadt	1 818	727	2 262 798	1 245
436009	Kriftel	700	306	1 976 143	2 823
436010	Liederbach am Taunus	410	169	685 395	1 672
436011	Schwalbach am Taunus, Stadt	758	313	11 430 235	15 079
436012	Sulzbach (Taunus)	838	389	4 470 024	5 334
437	Odenwaldkreis	5 374	2 234	7 946 041	1 479
437001	Bad König, Stadt	525	217	516 333	983
437003	Brensbach	342	124	271 574	794
437004	Breuberg, Stadt	278	114	1 913 862	6 884
437005	Brombachtal	199	73	130 393	655
437006	Erbach, Kreisstadt	761	347	1 286 679	1 691
437007	Fränkisch-Crumbach	201	79	155 330	773
437009	Höchst i. Odw.	479	200	632 650	1 321
437010	Lützelbach	318	123	229 432	721
437011	Michelstadt, Stadt	961	399	1 462 403	1 522
437012	Mossautal	177	73	145 695	823
437013	Reichelsheim (Odenwald)	531	229	716 888	1 350
437016	Oberzent, Stadt	602	256	484 803	805
438	Offenbach	22 059	8 693	59 153 205	2 682
438001	Dietzenbach, Kreisstadt	1 721	709	3 727 881	2 166
438002	Dreieich, Stadt	3 208	1 239	10 097 241	3 148
438003	Egelsbach	630	256	1 175 834	1 866
438004	Hainburg	954	334	768 026	805
438005	Heusenstamm, Stadt	1 186	446	3 380 285	2 850
438006	Langen (Hessen), Stadt	1 830	753	4 336 173	2 369
438007	Mainhausen	687	246	1 215 123	1 769
438008	Mühlheim am Main, Stadt	1 605	640	1 801 015	1 122
438009	Neu-Isenburg, Stadt	2 913	1 184	18 938 567	6 501
438010	Obertshausen, Stadt	1 367	571	3 869 756	2 831
438011	Rodgau, Stadt	2 611	999	4 965 945	1 902
438012	Rödermark, Stadt	1 829	722	2 939 761	1 607
438013	Seligenstadt, Stadt	1 518	594	1 937 598	1 276
439	Rheingau - Taunus - Kreis	10 122	4 222	16 650 354	1 645
439001	Aarbergen	312	122	240 680	771
439002	Bad Schwalbach, Kreisstadt	561	233	454 766	811
439003	Eltville am Rhein, Stadt	1 063	463	2 235 653	2 103
439004	Geisenheim, Hochschulstadt	608	270	1 087 008	1 788
439005	Heidenrod	394	142	380 934	967
439006	Hohenstein	296	125	240 232	812
439007	Hünstetten	587	230	560 747	955

**6. Gewerbesteuerpflichtige und Steuermessbetrag 2016
nach regionaler Gliederung¹⁾**

AGS	Gebietskörperschaft	Festsetzungen und Zerlegungen			
		Betriebe / Betriebsstätten	darunter mit positivem Steuermessbetrag		je Betrieb/ Betriebsstätte
		Anzahl ²⁾		Euro	Euro
439008	Idstein, Hochschulstadt	1 324	576	3 050 424	2 304
439009	Kiedrich	180	75	252 764	1 404
439010	Lorch, Stadt	168	55	169 345	1 008
439011	Niedernhausen	764	312	788 889	1 033
439012	Oestrich-Winkel, Stadt	614	260	624 055	1 016
439013	Rüdesheim am Rhein, Stadt	592	288	884 118	1 493
439014	Schlangenbad	348	120	320 503	921
439015	Taunusstein, Stadt	1 661	650	3 189 588	1 920
439016	Waldems	280	124	569 955	2 036
439017	Walluf	370	177	1 600 694	4 326
440	Wetteraukreis	15 747	6 884	28 798 899	1 829
440001	Altenstadt	737	270	1 053 761	1 430
440002	Bad Nauheim, Stadt	1 650	704	2 646 157	1 604
440003	Bad Vilbel, Stadt	2 010	877	5 786 780	2 879
440004	Büdingen, Stadt	1 260	496	2 130 722	1 691
440005	Butzbach, Friedrich-Ludwig-Weidig-Stadt	1 183	546	2 133 302	1 803
440006	Echzell	262	114	342 798	1 308
440007	Florstadt, Stadt	419	201	523 730	1 250
440008	Friedberg (Hessen), Kreisstadt	1 424	637	3 226 312	2 266
440009	Gedern, Stadt	434	187	925 650	2 133
440010	Glauburg	172	72	144 115	838
440011	Hirzenhain	136	59	170 544	1 254
440012	Karben, Stadt	1 151	487	1 594 568	1 385
440013	Kefenrod	135	55	669 779	4 961
440014	Limeshain	331	142	397 687	1 201
440015	Münzenberg, Stadt	239	117	281 191	1 177
440016	Nidda, Stadt	904	389	1 840 942	2 036
440017	Niddatal, Stadt	354	185	293 390	829
440018	Ober-Mörlen	314	148	710 410	2 262
440019	Ortenberg, Stadt	466	178	400 592	860
440020	Ranstadt	251	110	387 639	1 544
440021	Reichelsheim (Wetterau), Stadt	273	129	322 207	1 180
440022	Rockenberg	212	110	196 018	925
440023	Rosbach v. d. Höhe, Stadt	707	339	1 677 428	2 373
440024	Wölfersheim	481	227	739 470	1 537
440025	Wöllstadt	242	105	203 706	842
5	Reg. Bez. Gießen	47 487	21 599	142 240 305	2 995
531	Gießen	11 639	5 480	30 186 914	2 594
531001	Allendorf (Lumda), Stadt	150	76	204 057	1 360
531002	Biebertal	402	186	771 119	1 918
531003	Buseck	568	279	1 244 944	2 192
531004	Fernwald	345	154	1 227 755	3 559
531005	Gießen, Universitätsstadt	3 512	1 625	10 898 386	3 103
531006	Grünberg, Stadt	649	306	1 264 171	1 948
531007	Heuchelheim	404	194	2 087 536	5 167
531008	Hungen, Stadt	615	263	991 289	1 612
531009	Langgöns	589	272	1 171 241	1 989
531010	Laubach, Stadt	401	181	571 779	1 426
531011	Lich, Stadt	667	340	2 238 173	3 356
531012	Linden, Stadt	669	335	2 263 096	3 383
531013	Lollar, Stadt	386	188	777 792	2 015
531014	Pohlheim, Stadt	676	302	1 488 014	2 201
531015	Rabenau	193	90	162 749	843
531016	Reiskirchen	468	226	1 146 331	2 449

6. Gewerbesteuerpflichtige und Steuermessbetrag 2016
nach regionaler Gliederung¹⁾

AGS	Gebietskörperschaft	Festsetzungen und Zerlegungen			
		Betriebe / Betriebsstätten	darunter mit positivem Steuermessbetrag		je Betrieb/ Betriebsstätte
		Anzahl ²⁾	Euro	Euro	
531017	Staufenberg, Stadt	327	167	440 032	1 346
531018	Wettenberg	618	296	1 238 452	2 004
532	Lahn - Dill - Kreis	11 892	5 497	38 217 204	3 214
532001	Aßlar, Stadt	699	310	2 883 108	4 125
532002	Bischoffen	164	82	211 131	1 287
532003	Braunfels, Stadt	518	219	479 086	925
532004	Breitscheid	201	100	315 503	1 570
532005	Dietzhölztal	210	112	3 534 466	16 831
532006	Dillenburg, Stadt	937	474	2 728 006	2 911
532007	Driedorf	207	120	385 435	1 862
532008	Ehringshausen	390	169	919 718	2 358
532009	Eschenburg	382	180	1 304 497	3 415
532010	Greifenstein	261	116	495 488	1 898
532011	Haiger, Stadt	941	470	5 460 388	5 803
532012	Herborn, Stadt	1 008	533	6 441 245	6 390
532013	Hohenahr	220	97	283 797	1 290
532014	Hüttenberg	502	225	923 041	1 839
532015	Lahnau	386	150	1 087 458	2 817
532016	Leun, Stadt	263	114	235 837	897
532017	Mittenaar	226	123	367 887	1 628
532018	Schöffengrund	310	121	238 657	770
532019	Siegbach	73	38	69 329	950
532020	Sinn	288	149	524 228	1 820
532021	Solms, Stadt	679	287	947 906	1 396
532022	Waldsolms	273	103	206 807	758
532023	Wetzlar, Stadt	2 754	1 205	8 174 188	2 968
533	Limburg - Weilburg	9 025	3 967	19 298 148	2 138
533001	Beselich	287	127	375 420	1 308
533002	Brechen	266	125	452 404	1 701
533003	Bad Camberg, Stadt	775	322	1 587 619	2 049
533004	Dornburg	395	177	743 221	1 882
533005	Elbtal	106	43	131 652	1 242
533006	Elz	490	215	784 845	1 602
533007	Hadamard, Stadt	552	251	631 598	1 144
533008	Hünfelden	462	180	577 673	1 250
533009	Limburg a.d. Lahn, Kreisstadt	2 573	1 173	8 939 536	3 474
533010	Löhnberg	190	88	287 543	1 513
533011	Mengerskirchen, Marktflecken	236	112	493 208	2 090
533012	Merenberg, Marktflecken	178	75	293 292	1 648
533013	Runkel, Stadt	418	199	975 537	2 334
533014	Selters (Taunus)	252	96	209 620	832
533015	Villmar, Marktflecken	296	122	328 123	1 109
533016	Waldbrunn (Westerwald)	220	91	193 540	880
533017	Weilburg, Stadt	679	308	1 425 573	2 100
533018	Weilmünster, Marktflecken	466	191	722 378	1 550
533019	Weinbach	184	72	145 365	790
534	Marburg - Biedenkopf	9 704	4 363	46 141 130	4 755
534001	Amöneburg, Stadt	205	79	127 170	620
534002	Angelburg	177	80	291 417	1 646
534003	Bad Endbach	282	134	365 931	1 298
534004	Biedenkopf, Stadt	595	305	2 377 657	3 996
534005	Breidenbach	285	144	1 209 455	4 244
534006	Cölbe	276	114	633 956	2 297
534007	Dautphetal	479	231	1 289 297	2 692

**6. Gewerbesteuerpflichtige und Steuermessbetrag 2016
nach regionaler Gliederung¹⁾**

AGS	Gebietskörperschaft	Festsetzungen und Zerlegungen			
		Betriebe / Betriebsstätten	darunter mit positivem Steuermessbetrag		je Betrieb/ Betriebsstätte
		Anzahl ²⁾		Euro	Euro
534008	Ebsdorfergrund	381	171	551 411	1 447
534009	Fronhausen	179	76	836 738	4 675
534010	Gladenbach, Stadt	533	263	931 807	1 748
534011	Kirchhain, Stadt	595	263	891 714	1 499
534012	Lahntal	279	126	351 739	1 261
534013	Lohra	227	100	351 016	1 546
534014	Marburg, Universitätsstadt	2 902	1 281	24 675 194	8 503
534015	Münchhausen	157	56	101 490	646
534016	Neustadt (Hessen), Stadt	295	122	277 375	940
534017	Rauschenberg, Stadt	162	67	223 089	1 377
534018	Stadtallendorf, Stadt	788	346	9 450 829	11 993
534019	Steffenberg	179	95	475 359	2 656
534020	Weimar (Lahn)	285	120	327 231	1 148
534021	Wetter (Hessen), Stadt	344	147	324 158	942
534022	Wohratal	99	43	77 096	779
535	Vogelsbergkreis	5 227	2 292	8 396 909	1 606
535001	Alsfeld, Stadt	878	426	1 711 444	1 949
535002	Antrifttal	78	33	64 273	824
535003	Feldatal	126	53	78 285	621
535004	Freiensteinau	200	66	139 118	696
535005	Gemünden (Felda)	93	35	125 611	1 351
535006	Grebenau, Stadt	134	64	223 988	1 672
535007	Grebenhain	266	96	207 176	779
535008	Herbstein, Stadt	221	116	414 370	1 875
535009	Homburg (Ohm), Stadt	361	170	762 129	2 111
535010	Kirtorf, Stadt	114	44	125 738	1 103
535011	Lauterbach (Hessen), Kreisstadt	711	313	1 414 659	1 990
535012	Lautertal (Vogelsberg)	109	50	142 516	1 307
535013	Mücke	422	182	802 627	1 902
535014	Romrod, Stadt	131	64	157 126	1 199
535015	Schlitz, Stadt	408	170	852 679	2 090
535016	Schotten, Stadt	489	210	515 635	1 054
535017	Schwalmtal	155	53	129 510	836
535018	Ulrichstein, Stadt	143	59	157 945	1 105
535019	Wartenberg	188	88	372 080	1 979
6	Reg. Bez. Kassel	54 791	23 903	128 074 397	2 338
611000	Kassel, documenta-Stadt	8 477	3 818	39 738 645	4 688
631	Fulda	10 679	4 857	26 653 374	2 496
631001	Bad Salzschlirf	123	62	234 691	1 908
631002	Burghaun, Marktgemeinde	333	132	798 936	2 399
631003	Dipperz	165	76	186 250	1 129
631004	Ebersburg	186	96	348 348	1 873
631005	Ehrenberg (Rhön)	115	47	108 101	940
631006	Eichenzell	580	261	1 989 856	3 431
631007	Eiterfeld, Marktgemeinde	369	181	1 705 292	4 621
631008	Flieden	358	162	413 939	1 156
631009	Fulda, Stadt	3 651	1 641	12 914 629	3 537
631010	Gersfeld (Rhön), Stadt	318	136	348 224	1 095
631011	Großenlüder	368	174	562 879	1 530
631012	Hilders, Marktgemeinde	251	126	319 316	1 272
631013	Hofbieber	309	125	325 106	1 052
631014	Hosenfeld	185	92	224 810	1 215
631015	Hünfeld, Konrad-Zuse-Stadt	809	388	1 782 393	2 203
631016	Kalbach	313	141	357 624	1 143

**6. Gewerbesteuerpflichtige und Steuermessbetrag 2016
nach regionaler Gliederung¹⁾**

AGS	Gebietskörperschaft	Festsetzungen und Zerlegungen			
		Betriebe / Betriebsstätten	darunter mit positivem Steuermessbetrag		je Betrieb/ Betriebsstätte
		Anzahl ²⁾		Euro	Euro
631017	Künzell	686	287	826 645	1 205
631018	Neuhof	404	178	830 448	2 056
631019	Nüsttal	126	53	118 634	942
631020	Petersberg	589	300	1 584 761	2 691
631021	Poppenhausen (Wasserkuppe)	164	68	201 794	1 230
631022	Rasdorf, Point-Alpha-Gemeinde	77	39	234 813	3 050
631023	Tann (Rhön), Stadt	200	92	235 885	1 179
632	Hersfeld - Rotenburg	5 179	2 237	9 643 773	1 862
632001	Alheim	239	94	218 064	912
632002	Bad Hersfeld, Kreisstadt	1 356	642	3 796 399	2 800
632003	Bebra, Stadt	613	244	1 155 792	1 885
632004	Breitenbach a. Herzberg	74	34	63 054	852
632005	Cornberg	50	17	39 410	788
632006	Friedewald	115	60	253 304	2 203
632007	Hauneck	155	73	239 086	1 542
632008	Haunetal	117	39	229 563	1 962
632009	Heringen (Werra), Stadt	268	121	594 538	2 218
632010	Hohenroda	80	37	121 254	1 516
632011	Kirchheim	205	91	270 338	1 319
632012	Ludwigsau	169	88	128 475	760
632013	Nentershausen	136	50	104 926	772
632014	Neuenstein	128	52	408 114	3 188
632015	Niederaula, Marktgemeinde	236	112	451 970	1 915
632016	Philippsthal (Werra), Marktgemeinde	173	82	393 765	2 276
632017	Ronshausen	94	28	55 685	592
632018	Rotenburg a. d. Fulda, Stadt	587	210	719 362	1 225
632019	Schenklengsfeld	162	86	182 065	1 124
632020	Wildeck	222	77	218 608	985
633	Kassel	9 983	4 283	15 871 162	1 590
633001	Ahnatal	283	124	212 762	752
633002	Bad Karlshafen, Stadt	224	75	253 312	1 131
633003	Baunatal, Stadt	1 035	472	2 505 506	2 421
633004	Breuna	134	68	161 226	1 203
633005	Calden	381	152	649 896	1 706
633006	Bad Emstal	242	87	169 063	699
633007	Espenau	191	77	119 029	623
633008	Fuldabrück	440	210	1 092 390	2 483
633009	Fulda	493	205	524 466	1 064
633010	Grebenstein, Stadt	223	81	152 975	686
633011	Habichtswald	189	73	236 940	1 254
633012	Helsa	196	86	208 103	1 062
633013	Hofgeismar, Stadt	655	283	1 115 650	1 703
633014	Immenhausen, Stadt	292	116	512 219	1 754
633015	Kaufungen	630	269	1 140 140	1 810
633016	Liebenau, Stadt	137	58	120 054	876
633017	Lohfelden	661	315	1 709 805	2 587
633018	Naumburg, Stadt	223	75	216 446	971
633019	Nieste	69	23	70 188	1 017
633020	Niestetal	515	231	1 221 749	2 372
633021	Oberweser	125	57	137 186	1 097
633022	Reinhardshagen	206	78	154 831	752
633023	Schauenburg	363	167	495 440	1 365
633024	Söhrewald	175	63	158 695	907
633025	Trendelburg, Stadt	245	87	155 643	635

6. Gewerbesteuerpflichtige und Steuermessbetrag 2016
nach regionaler Gliederung¹⁾

AGS	Gebietskörperschaft	Festsetzungen und Zerlegungen			
		Betriebe / Betriebsstätten	darunter mit positivem Steuermessbetrag		je Betrieb/ Betriebsstätte
		Anzahl ²⁾	Euro	Euro	
633026	Vellmar, Stadt	707	325	976 411	1 381
633027	Wahlsburg	103	46	47 429	460
633028	Wolfhagen, Stadt	573	262	1 068 917	1 865
633029	Zierenberg, Stadt	272	118	284 690	1 047
634	Schwalm - Eder - Kreis	8 334	3 289	13 155 791	1 579
634001	Borken (Hessen), Stadt	524	211	571 886	1 091
634002	Edermünde	295	115	310 559	1 053
634003	Felsberg, Stadt	529	168	430 589	814
634004	Frielendorf	332	115	291 373	878
634005	Fritzlar, Dom- und Kaiserstadt	669	297	1 112 806	1 663
634006	Gilserberg	171	66	158 913	929
634007	Gudensberg, Stadt	397	158	461 702	1 163
634008	Guxhagen	312	121	905 815	2 903
634009	Homburg (Efze), Reformationsstadt, Kreisstadt	641	280	1 410 808	2 201
634010	Jesberg	98	39	61 116	624
634011	Knüllwald	206	80	243 672	1 183
634012	Körle	174	56	101 181	582
634013	Malsfeld	231	86	564 710	2 445
634014	Melsungen, Stadt	696	268	2 808 261	4 035
634015	Morschen	165	54	89 064	540
634016	Neuental	158	64	74 554	472
634017	Neukirchen (Knüll), Stadt	322	135	307 079	954
634018	Niedenstein, Stadt	214	79	119 653	559
634019	Oberaula	148	53	123 016	831
634020	Ottrau	76	23	36 188	476
634021	Schrecksbach	128	65	127 851	999
634022	Schwalmstadt, Konfirmationsstadt	791	342	1 523 120	1 926
634023	Schwarzenborn, Stadt	64	25	101 525	1 586
634024	Spangenberg, Liebenbachstadt	343	115	591 809	1 725
634025	Wabern	280	119	339 122	1 211
634026	Willingshausen	199	87	161 516	812
634027	Bad Zwesten	171	68	127 903	748
635	Waldeck - Frankenberg	7 362	3 387	15 875 992	2 156
635001	Allendorf (Eder)	224	110	2 363 093	10 550
635002	Bad Arolsen, Stadt	807	335	1 526 102	1 891
635003	Bad Wildungen, Stadt	830	363	1 048 501	1 263
635004	Battenberg (Eder), Stadt	252	122	686 637	2 725
635005	Bromskirchen	83	39	194 551	2 344
635006	Burgwald	204	98	371 880	1 823
635007	Diemelsee	223	105	365 776	1 640
635008	Diemelstadt, Stadt	287	116	672 855	2 344
635009	Edertal	307	128	304 879	993
635010	Frankenau, Stadt	96	47	57 563	600
635011	Frankenberg (Eder), Stadt	769	385	2 546 678	3 312
635012	Gemünden (Wohra), Stadt	142	70	234 543	1 652
635013	Haina (Kloster)	105	54	78 251	745
635014	Hatzfeld (Eder), Stadt	115	50	203 321	1 768
635015	Korbach, Hansestadt, Kreisstadt	995	515	2 620 807	2 634
635016	Lichtenfels, Stadt	219	90	251 778	1 150
635017	Rosenthal, Stadt	86	44	103 974	1 209
635018	Twistetal	185	77	205 547	1 111
635019	Vöhl	195	87	187 354	961
635020	Volkmarzen, Stadt	339	151	385 988	1 139
635021	Waldeck, Stadt	332	155	345 862	1 042

**6. Gewerbesteuerpflichtige und Steuermessbetrag 2016
nach regionaler Gliederung¹⁾**

AGS	Gebietskörperschaft	Festsetzungen und Zerlegungen			
		Betriebe / Betriebsstätten	darunter mit positivem Steuermessbetrag		je Betrieb/ Betriebsstätte
		Anzahl ²⁾		Euro	Euro
635022	Willingen (Upland)	567	246	1 120 053	1 975
636	Werra - Meissner - Kreis	4 777	2 032	7 135 661	1 494
636001	Bad Sooden-Allendorf, Stadt	318	148	332 288	1 045
636002	Berkatal	93	36	162 320	1 745
636003	Eschwege, Kreisstadt	1 098	476	1 891 249	1 722
636004	Großalmerode, Stadt	228	92	318 265	1 396
636005	Herleshausen	141	55	127 321	903
636006	Hessisch Lichtenau, Stadt	513	258	856 945	1 670
636007	Meinhard	196	72	152 782	780
636008	Meißner	169	56	102 068	604
636009	Neu-Eichenberg	61	30	48 677	798
636010	Ringgau	186	55	61 960	333
636011	Sontra, Stadt	383	152	413 426	1 079
636012	Waldkappel, Stadt	271	98	248 856	918
636013	Wanfried, Stadt	234	91	198 166	847
636014	Wehretal	220	89	184 750	840
636015	Weißborn	36	14	14 649	407
636016	Witzenhausen, Stadt	630	310	2 021 942	3 209

1) Ohne Organgesellschaften. — 2) Anzahl = Steuerpflichtige bzw. Fälle.