



Statistische Berichte



Kennziffer: B III 5 - j/WS 19/20

April 2021

Studienverlaufsstatistik für Hessen
Sommersemester 2017 bis
Wintersemester 2019/20

Hessisches Statistisches Landesamt, Wiesbaden

Impressum

Dienstgebäude: Rheinstraße 35/37, 65185 Wiesbaden

Briefadresse: 65175 Wiesbaden

Kontakt für Fragen und Anregungen zu diesem Bericht

Yvonne Lieber 0611 3802-335

Peter Bonk 0611 3802-319

Ulrike Schedding-Kleis 0611 3802-338

E-Mail hochschulstatistik@statistik.hessen.de

Telefax 0611 3802-390

Internet <https://statistik.hessen.de>

Copyright

© Hessisches Statistisches Landesamt, Wiesbaden, 2021

Vervielfältigung und Verbreitung, auch auszugsweise, mit Quellenangabe gestattet.

Allgemeine Geschäftsbedingungen

Die Allgemeinen Geschäftsbedingungen sind unter

<https://statistik.hessen.de> "AGB"

abrufbar.

Zeichenerklärungen

- = genau Null (nichts vorhanden) bzw. keine Veränderung eingetreten
- 0 = Zahlenwert ungleich Null, Betrag jedoch kleiner als die Hälfte von 1 in der letzten besetzten Stelle
- . = Zahlenwert unbekannt oder geheim zu halten
- ... = Zahlenwert lag bei Redaktionsschluss noch nicht vor
- () = Aussagewert eingeschränkt, da der Zahlenwert statistisch unsicher ist
- / = keine Angabe, da Zahlenwert nicht sicher genug
- x = Tabellenfeld gesperrt, weil Aussage nicht sinnvoll
(oder bei Veränderungsraten ist die Ausgangszahl kleiner als 100)
- D = Durchschnitt
- s = geschätzte Zahl
- p = vorläufige Zahl
- r = berichtigte Zahl

Aus Gründen der Übersichtlichkeit sind nur negative Veränderungsraten und Salden mit einem Vorzeichen versehen. Positive Veränderungsraten und Salden sind ohne Vorzeichen. Im Allgemeinen ist ohne Rücksicht auf die Endsumme auf- bzw. abgerundet worden. Das Ergebnis der Summierung der Einzelzahlen kann deshalb geringfügig von der Endsumme abweichen.

Inhalt

	Seite
Vorbemerkungen	3
Erläuterungen	4
Grafiken	
Studierende im 1. Hochschulsemester im Wintersemester 2018/19 in Hessen mit Hochschulwechsel in Deutschland bis Wintersemester 2019/20	
nach Hochschularten	10
nach Fächergruppen	10
Studierende im 1. Fachsemester im Wintersemester 2018/19 in Hessen mit Wechsel des Studiengangs in Deutschland bis Wintersemester 2019/20	
nach Hochschularten	11
nach Fächergruppen	11
Studierende eines Masterstudiums im 1. Fachsemester im Wintersemester 2019/2020 in Hessen mit Hochschulwechsel in Deutschland gegenüber einem Bachelorstudium im Sommersemester 2019	
nach Hochschularten	12
nach Fächergruppen	12
Tabellen	
Zusammenfassende Übersichten	
1. Studierende im 1. Hochschulsemester in Hessen mit Hochschulwechsel in Deutschland	
1.1 nach Hochschularten	13
1.2 nach Fächergruppen	15
2. Studierende im 1. Fachsemester in Hessen mit Wechsel des Studiengangs in Deutschland	
2.1 nach Hochschularten	17
2.2 nach Fächergruppen	19
3. Masteranfängerinnen und -anfänger im 1. Fachsemester in Hessen mit Hochschulwechsel gegenüber einem Bachelorstudium im Vorsemester in Deutschland	
3.1 nach Hochschularten	21
3.2 nach Fächergruppen	23

Tabellen in ausführlicher Gliederung

4. Studierende im 1. Hochschulsesemester im Wintersemester 2018/19 in Hessen mit Hochschulwechsel in Deutschland bis Wintersemester 2019/20	
4.1 nach Hochschularten	25
4.2 nach Hochschularten und angestrebten Abschlüssen	27
4.3 nach Fächergruppen	35
4.4 nach Fächergruppen und angestrebten Abschlüssen	37
4.5 nach Hochschulen	47
5. Studierende im 1. Fachsemester im Wintersemester 2018/19 in Hessen mit Wechsel des Studiengangs in Deutschland bis Wintersemester 2019/20	
5.1 nach Hochschularten	53
5.2 nach Hochschularten und angestrebten Abschlüssen	55
5.3 nach Fächergruppen	61
5.4 nach Fächergruppen und angestrebten Abschlüssen	63
5.5 nach Hochschulen	71
6. Masteranfängerinnen und -anfänger im 1. Fachsemester im Wintersemester 2019/2020 in Hessen mit Hochschulwechsel in Deutschland gegenüber einem Bachelorstudium im Sommersemester 2019	
6.1 nach Hochschularten	77
6.2 nach Fächergruppen	79
6.3 nach Hochschulen	81
Anhang	
Zuordnung der Studienbereiche und Studienfächer zu den Fächergruppen	87

Vorbemerkung

Im Jahr 2016 trat der neu in das Gesetz über die Statistik für das Hochschulwesen sowie für die Berufsakademien (HStatG) aufgenommene Paragraph 7 in Kraft. Diese Gesetzesnovelle ermöglicht es, Studienverläufe durch pseudonymisierte Einzeldaten abzubilden.

Es entsteht eine Studienverlaufsdatenbank, in die sukzessive ausgewählte Daten der Studierenden, Prüfungsteilnehmenden und Promovierenden eingepflegt und anhand eines Pseudonyms miteinander verknüpft werden. Dadurch wird die Analyse von Studienverläufen möglich.

Der erste Datenbestand der Studienverlaufsdatenbank liegt für das Sommersemester 2017 vor. Für die vorliegende Veröffentlichung konnten Daten der Studierendenstatistik bis zum Wintersemester 2019/20 berücksichtigt werden. Die Möglichkeiten der Datenanalyse sind daher zum aktuellen Zeitpunkt noch eingeschränkt.

Die semesterübergreifende Zusammenführungsquote für Datensätze der Studierendenstatistik liegt bundesweit bei 96 bis 98 Prozent.¹

Bei dieser Veröffentlichung handelt es sich um die erste Ausgabe mit Auswertungen für das Land Hessen. Es sind Auswertungen zum Hochschulwechsel, zum Studiengangwechsel und zum Hochschulwechsel zu Beginn eines Masterstudiums enthalten. Aufgrund des identischen Tabellenaufbaus sind die Auswertungen für Hessen anschlussfähig an die für das Bundesgebiet, die vom Statistischen Bundesamt herausgegeben werden.²

Am Anfang dieses Statistischen Berichts befinden sich für eine bessere Veranschaulichung Grafiken zu ausgewählten Auswertungen. Darauf folgen zusammenfassende Übersichten mit Zeitreihen und danach ausführliche Tabellen, die sich auf einen Berichtszeitraum beziehen.

Insgesamt gab es in Hessen im Wintersemester 2019/20 sieben Universitäten, sechs Theologische Hochschulen, drei Kunsthochschulen, sechzehn Fachhochschulen (Hochschulen für angewandte Wissenschaften HAW) und sechs Verwaltungsfachhochschulen.

Die amtliche Statistik stellt regelmäßig ein breites und detailliertes Datenangebot über den Hochschulbereich zur Verfügung. Die Daten der Hochschulen in Hessen finden Sie auf der Homepage des Hessischen Statistischen Landesamtes (<https://statistik.hessen.de>) in der Rubrik *Sozialleistungen, Kinder-/Jugendhilfe, Gesundheit, Bildung, iABE, Kultur, Rechtspflege* unter *Bildung*.

¹ Neumann, Maximilian und Brings, Stefan (2021): Die neue Studienverlaufsstatistik: Hintergründe, Aufbau, Methodik und erste Ergebnisse. In: WISTA, Ausgabe 1/2021, Wiesbaden.

² Statistisches Bundesamt (2020): Bildung und Kultur. Studienverlaufsstatistik 2019, Wiesbaden.

Abkürzungen

i = insgesamt

m = männlich

w = weiblich

Erläuterungen

Als **Hochschulen** werden alle nach Landesrecht anerkannten Hochschulen, unabhängig von der Trägerschaft ausgewiesen. Sie dienen der Pflege und der Entwicklung der Wissenschaften und der Künste durch Forschung, Lehre und Studium und bereiten auf berufliche Tätigkeiten vor, die die Auswertung wissenschaftlicher Erkenntnisse und Methoden oder die Fähigkeit zur künstlerischen Gestaltung erfordern.

Zu den **Universitäten** zählen die technischen Universitäten und andere gleichrangige wissenschaftliche Hochschulen. Sie besitzen i. d. R. das Promotions- und Habilitationsrecht. Zu den Universitäten in Hessen zählen nach dem Hessischen Hochschulgesetz:

- Johann Wolfgang Goethe-Universität Frankfurt am Main,
- Justus-Liebig-Universität Gießen,
- Philipps-Universität Marburg,
- Technische Universität Darmstadt,
- Universität Kassel,
- EBS Universität für Wirtschaft und Recht,
- Frankfurt School of Finance & Management.

Theologische Hochschulen sind kirchliche sowie staatliche philosophisch-theologische und theologische Hochschulen ohne die theologischen Fachbereiche der Universitäten. In Hessen sind dies die:

- Theologische Fakultät Fulda,
- Philosophisch-Theologische Hochschule (St. Georgen) Frankfurt am Main,
- Lutherisch Theologische Hochschule Oberursel,
- Freie Theologische Hochschule (FTH) Gießen (Priv.),
- Evangelische Hochschule Tabor in Marburg (Priv.),
- Theologische Hochschule Ewersbach in Dietzhölztal (Priv.).

Kunsthochschulen sind Hochschulen für bildende Künste, Gestaltung, Musik, Schauspielkunst, Film und Fernsehen. Kunsthochschulen in Hessen sind die:

- Hochschule für Musik und Darstellende Kunst in Frankfurt am Main,
- Staatliche Hochschule für Bildende Künste (Städelschule) in Frankfurt am Main,
- Hochschule für Gestaltung in Offenbach am Main.

Fachhochschulen (HAW) bieten eine stärker anwendungsbezogene Ausbildung in Studiengängen für Ingenieure und andere Berufe, vor allem in den Bereichen Wirtschaft, Sozialwesen, Gestaltung und Informatik. Die Regelstudienzeit ist kürzer als an Universitäten. In Hessen gab es im Jahr **2019** sechzehn Fachhochschulen:

- h_da - Hochschule Darmstadt,
- Frankfurt University of Applied Sciences,
- Hochschule Fulda,
- Technische Hochschule Mittelhessen,
- Hochschule RheinMain,
- Hochschule Geisenheim University (FH),
- Evangelische Hochschule Darmstadt (EHD),
- Hochschule Fresenius in Idstein (Priv. FH),
- Hochschule der Deutschen Gesetzlichen Unfallversicherung in Bad Hersfeld (Priv. FH),
- Wilhelm Büchner Hochschule (Priv. Fernhochschule) Darmstadt,
- Diploma FH Nordhessen Bad Sooden-Allendorf,
- Priv. FH Provadis (School of Int. Management & Technology) Frankfurt am Main,
- Priv. Hochschule accadis Bad Homburg,
- CVJM-Hochschule Kassel (Priv. FH),
- Hochschule für Medien, Kommunikation und Wirtschaft Berlin in Frankfurt (Priv. FH),
- Priv. FH für Ökonomie und Management Essen in Frankfurt am Main.

Verwaltungsfachhochschulen sind diejenigen verwaltungsinternen Fachhochschulen, an denen Nachwuchskräfte für den gehobenen nichttechnischen Dienst des Bundes und der Länder ausgebildet werden.

In Hessen sind dies die:

- FH für Archivwesen Marburg,
- Hessische Hochschule für Finanzen und Rechtspflege Rotenburg a. d. Fulda,
- Hessische Hochschule für Polizei und Verwaltung,
- FH des Bundes für öffentliche Verwaltung,
 - FB Kriminalpolizei in Wiesbaden,
 - FB Wetterdienst in Langen sowie
 - FB Landwirtschaftliche Sozialversicherung in Kassel.

Hochschulsemester sind Semester, die insgesamt im Hochschulbereich an deutschen Hochschulen verbracht worden sind. Sie müssen nicht in Beziehung zum Studienfach des Studenten im Berichtssemester stehen.

Fachsemester sind Semester, die im Hinblick auf die im Berichtssemester abgelegte Abschlussprüfung im Studienfach verbracht worden sind. Dazu können auch einzelne Semester aus einem anderen Studienfach oder Studiengang im In- und Ausland bzw. Zeiten einer berufspraktischen Tätigkeit gehören, wenn sie angerechnet wurden.

Ein **Studienfach** ist die in Prüfungsordnungen festgelegte Bezeichnung für eine wissenschaftliche oder künstlerische Disziplin, in der ein Studienabschluss möglich ist. In der Erhebung ist die Angabe von bis zu drei Studienfächern möglich, für diesen Bericht wurde immer nach der Angabe des ersten Studienfaches ausgewertet.

Mehrere verwandte Studienfächer werden – der bundeseinheitlichen Systematik entsprechend – zu **Studienbereichen** und diese wiederum zu acht großen **Fächergruppen** zusammengefasst. Welches Studienfach zu welchem Studienbereich und zu welcher Fächergruppe zugeordnet ist, befindet sich im Anhang.

Mit **Hochschulwechslerquote** wird der Anteil der Studierenden im ersten Hochschulsemester (Studienanfängerinnen und -anfänger) eines Semesters t bezeichnet, der im Beobachtungszeitraum mindestens einmal die Hochschule gewechselt hat.

Zur Grundgesamtheit zählen demnach die Studierenden im ersten Hochschulsemester (Studienanfängerinnen und -anfänger) im Semester t . Der Startzeitpunkt für die Beobachtung, ob ein Hochschulwechsel vorliegt, ist das Semester t . Das Ende des Beobachtungszeitraumes gibt das Semester x an. Es ist nicht zwingend erforderlich, dass ein Pseudonym, ausgehend vom Startsemester in jedem weiteren Semester des Berichtszeitraums einen Datensatz aufweist.

Findet eine Änderung des Hochschulstandorts bei gleichbleibender Hochschule statt, handelt es sich nicht um einen Hochschulwechsel.

Die **Studiengangwechslerquote** bezeichnet den Anteil der Studierenden im ersten Fachsemester eines Semesters t , der im Beobachtungszeitraum mindestens einmal den Studiengang gewechselt hat. Dies geschieht

- 1) bei einer Änderung der angestrebten Abschlussprüfung und gleichzeitig mindestens eines durchgehend belegten Studienfachs (ausgehend vom Startsemester)
oder
- 2) keiner Änderung der angestrebten Abschlussprüfung, aber gleichzeitig keinem durchgehend belegtem Studienfach (ausgehend vom Startsemester)
oder
- 3) mindestens einer Änderung der angestrebten Abschlussprüfung und gleichzeitig keinem durchgehend belegtem Studienfach (ausgehend vom Startsemester).

Keine Berücksichtigung finden angestrebte Abschlussprüfungen als Mehrfach-Studiengänge oder Lehramtsstudiengänge. Für alle drei Varianten gilt zudem die Bedingung, dass im Beobachtungszeitraum (noch) keine Abschlussprüfung abgelegt wurde.

Zur Grundgesamtheit zählen Studienanfängerinnen und -anfänger im ersten Fachsemester im Semester t , die im Beobachtungszeitraum keine Abschlussprüfung abgelegt haben und sich im Erststudium, Zweitstudium, oder Masterstudium befinden.

Der Startzeitpunkt für die Beobachtung, ob ein Studiengangwechsel vorliegt, ist das Semester t . Das Ende des Beobachtungszeitraumes gibt das Semester x an.

Wie beim Hochschulwechsel ist auch beim Studiengangwechsel nicht zwingend erforderlich, dass ein Pseudonym, ausgehend vom Startsemester in jedem weiteren Semester des Berichtszeitraums einen Datensatz aufweist.

Mit der **Hochschulwechslerquote zum Master** wird der Anteil der Masteranfängerinnen und -anfänger (Studierende im ersten Fachsemester eines Masterstudiums) in einem Semester t bezeichnet, der im Beobachtungszeitraum [vom Semester t rückblickend zum Semester $t-1$] wenigstens einmal die Hochschule gewechselt hat.

Zur Grundgesamtheit zählen alle Anfängerinnen und Anfänger im Masterstudium des Semesters t , die im Vorsemester (Semester $t-1$) einen Bachelor angestrebt haben. Dabei wird geprüft, ob sich die Hochschule des Bachelorstudiums im Vorsemester von der Hochschule des Masterstudiums im aktuellen Semester unterscheidet.

Findet eine Änderung des Hochschulstandorts bei gleichbleibender Hochschule statt, handelt es sich nicht um einen Hochschulwechsel.

Zur Lesbarkeit der Tabellen (Beispiele)

Tabelle 1.1 Studierende im 1. Hochschulsesemester in Hessen mit Hochschulwechsel in Deutschland nach Hochschularten:

Von den 37 058 Studierenden, die sich im Wintersemester 2017/18 in Hessen im 1. Hochschulsesemester befanden, wechselten 7,0 % bis zum Wintersemester 2018/19 an eine andere Hochschule innerhalb Deutschlands.

Tabelle 2.2 Studierende im 1. Fachsemester in Hessen mit Wechsel des Studienfachs und/oder der angestrebten Abschlussprüfung in Deutschland nach Fächergruppen:

Von den 54 408 Studierenden, die sich im Wintersemester 2017/18 in Hessen im 1. Fachsemester befanden, wechselten 15,1 % bis zum Wintersemester 2019/20 den Studiengang. Am höchsten war der Anteil in der Fächergruppe „Mathematik, Naturwissenschaften“ mit 21,0 %.

Tabelle 3.1 Masteranfängerinnen und -anfänger im 1. Fachsemester in Hessen mit Hochschulwechsel gegenüber einem Bachelorstudium des Vorsemesters in Deutschland nach Hochschularten:

Von den 5406 Masterstudierenden, die sich im Wintersemester 2019/20 in Hessen im 1. Fachsemester befanden und im vorangegangenen Sommersemester 2019 ein Bachelorstudium in Deutschland absolvierten, wechselten 30,1 % die Hochschule.

Tabelle 4.5 Studierende im 1. Hochschulsesemester im Wintersemester 2018/19 in Hessen mit Hochschulwechsel in Deutschland bis Wintersemester 2019/20 nach Hochschulen:

Von den 4095 Studierenden, die sich im Wintersemester 2018/19 im 1. Hochschulsesemester an der Technischen Universität in Darmstadt befanden, wechselten 14,9 % bis zum Wintersemester 2019/20 die Hochschule innerhalb Deutschlands. 9,6 % der Studienanfängerinnen und -anfänger wechselten an eine Hochschule innerhalb Hessens und 5,3 % wechselten in ein anderes Bundesland. 8,8 % wechselten die Hochschulart, während sich 6,1 % der Studienanfängerinnen und -anfänger an einer anderen Universität einschrieben.

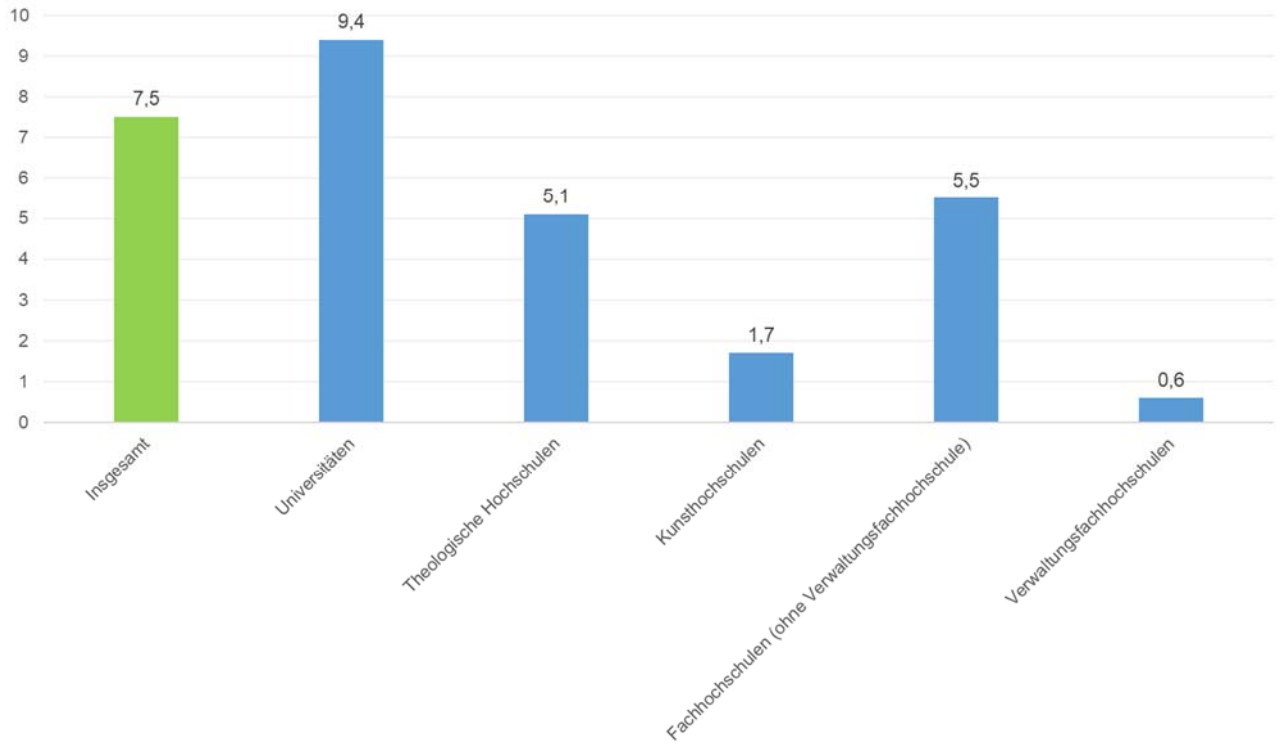
Tabelle 5.2 Studierende im 1. Fachsemester im Wintersemester 2018/19 in Hessen mit Wechsel des Studienfachs und/oder der angestrebten Abschlussprüfung in Deutschland bis Wintersemester 2019/20 nach angestrebtem Abschluss und Hochschularten:

Von den 19 102 Studierenden an hessischen Universitäten, die im Wintersemester 2018/19 einen Bachelorabschluss anstrebten, wechselten 16,6 % bis zum Wintersemester 2019/20 den Studiengang. 1,2% der 19 102 Studierenden wechselten die angestrebte Abschlussprüfung bei gleichem Studienfach, 5,5 % wechselten das Studienfach bei gleicher angestrebter Abschlussprüfung und 9,9 % wechselten gleichzeitig die angestrebte Abschlussprüfung und das Studienfach.

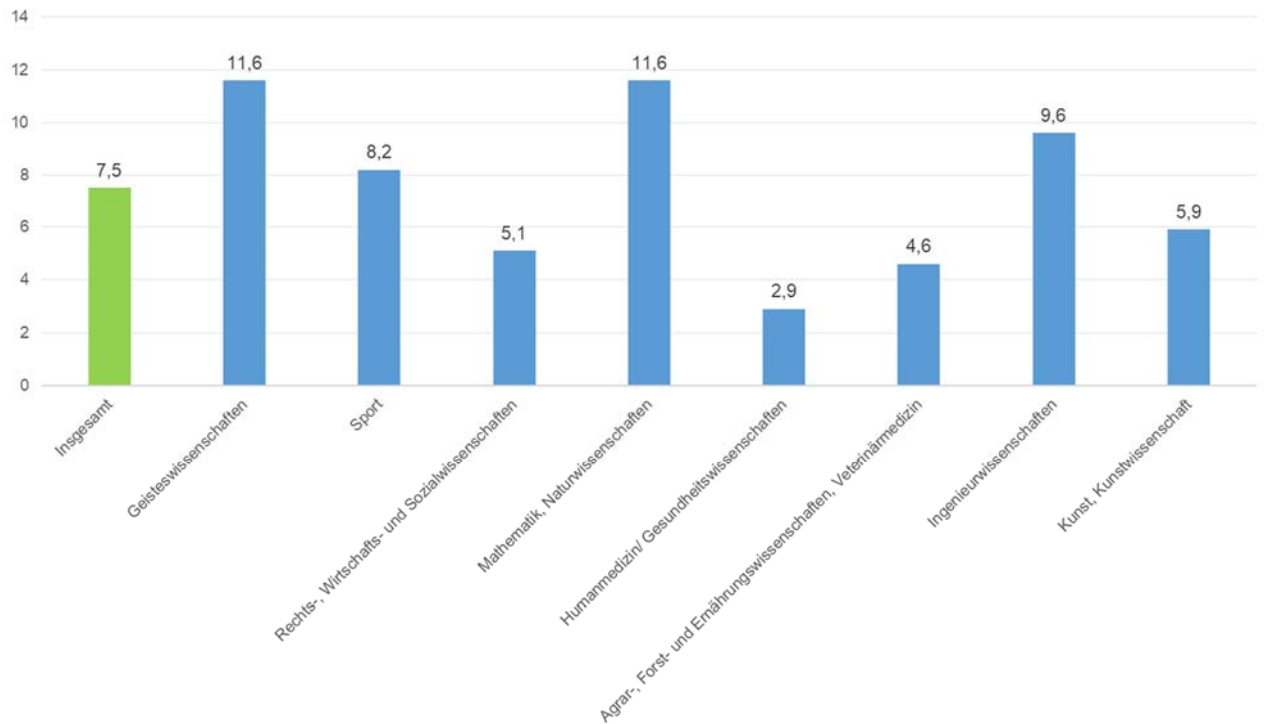
Tabelle 6.3 Studierende eines Masterstudiums im 1. Fachsemester im Wintersemester 2019/2020 in Hessen mit Hochschulwechsel in Deutschland gegenüber einem Bachelorstudium im Sommersemester 2019 nach Hochschulen:

Von den 913 Studierenden, die sich im Wintersemester 2019/20 im 1. Fachsemester eines Masterstudiums an der Johann Wolfgang Goethe-Universität in Frankfurt am Main einschrieben, befanden sich 35,5 % im vorangegangenen Sommersemester 2019 in einem Bachelorstudium an einer anderen deutschen Hochschule. 5,4 % der 913 Studierenden im 1. Fachsemester eines Masterstudiums absolvierten ihr vorangegangenes Bachelorstudium an einer anderen Hochschulart und 30,1 % an einer Universität.

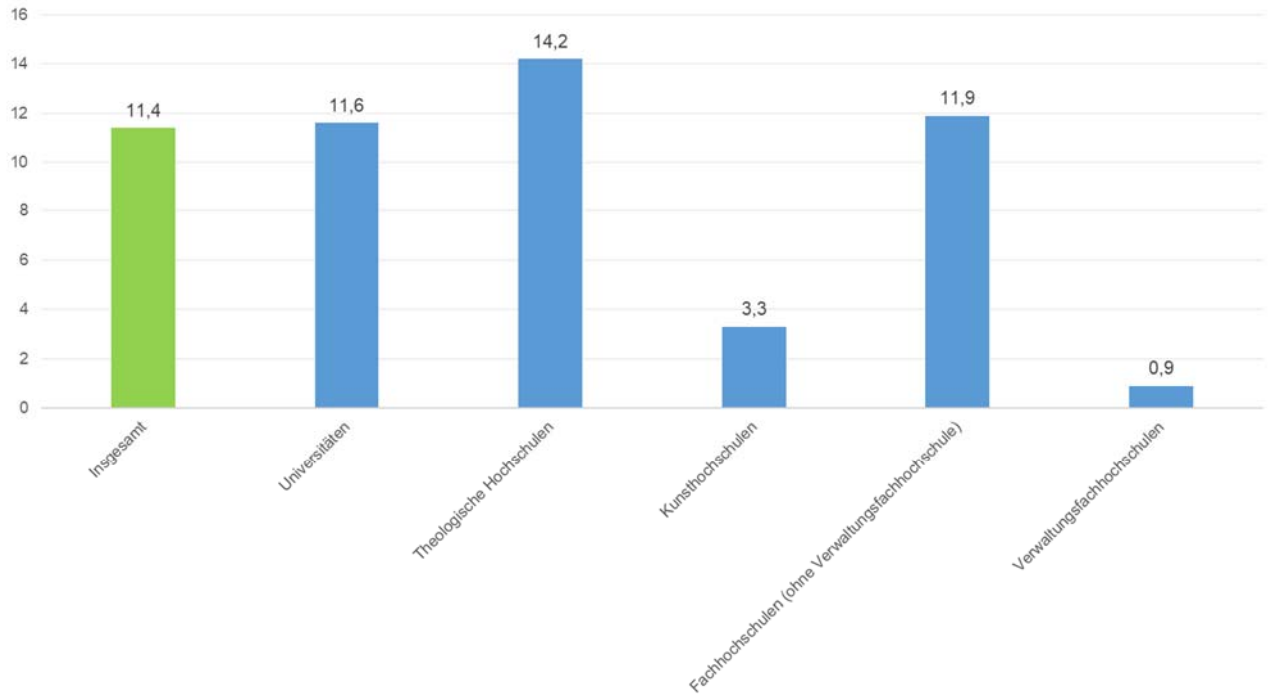
Studierende im 1. Hochschulseмester im Wintersemester 2018/19 in Hessen mit Hochschulwechsel in Deutschland bis Wintersemester 2019/20 nach Hochschularten in % (N = 37 420)



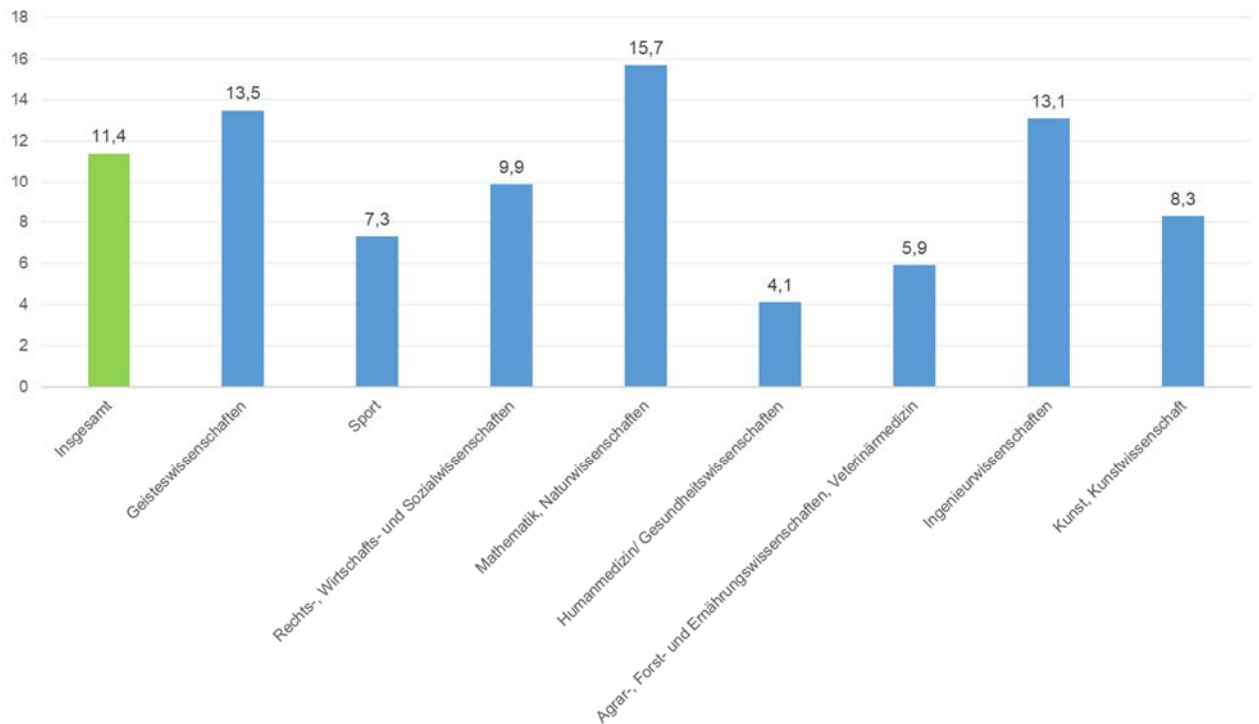
Studierende im 1. Hochschulseмester im Wintersemester 2018/19 in Hessen mit Hochschulwechsel in Deutschland bis Wintersemester 2019/20 nach Fächergruppen in % (N = 37 420)



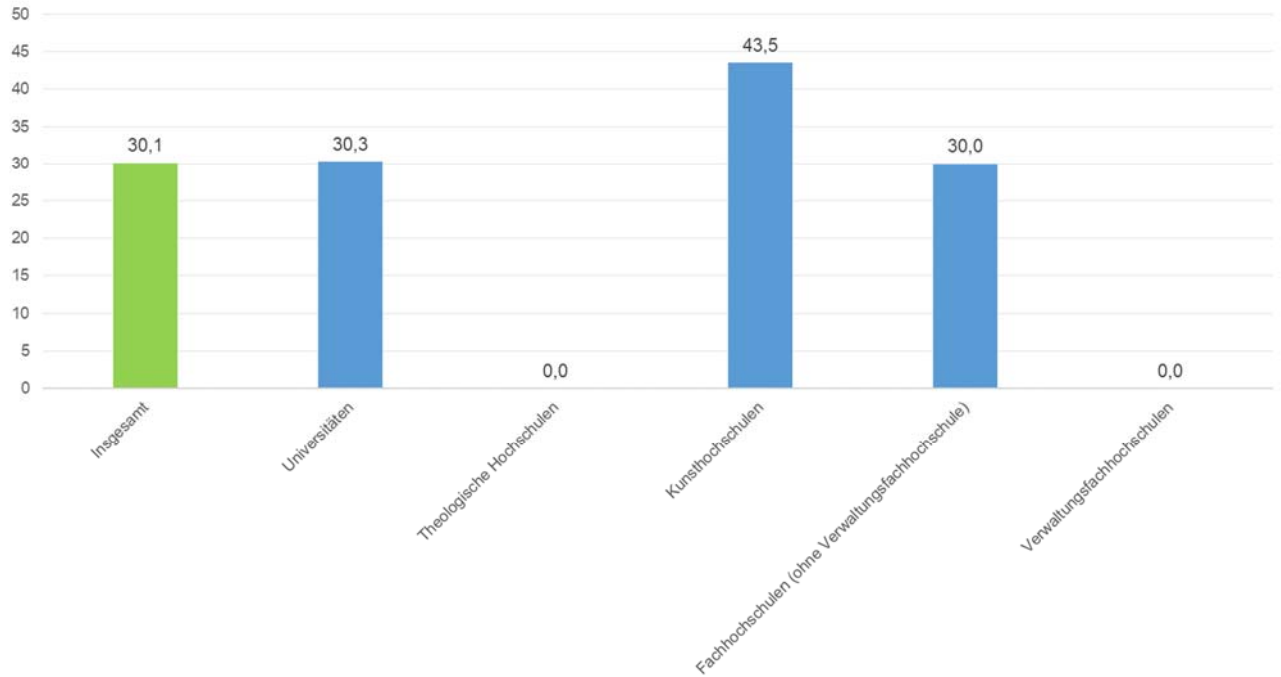
Studierende im 1. Fachsemester im Wintersemester 2018/19 in Hessen mit Wechsel des Studiengangs in Deutschland bis Wintersemester 2019/20 nach Hochschularten in % (N = 56 751)



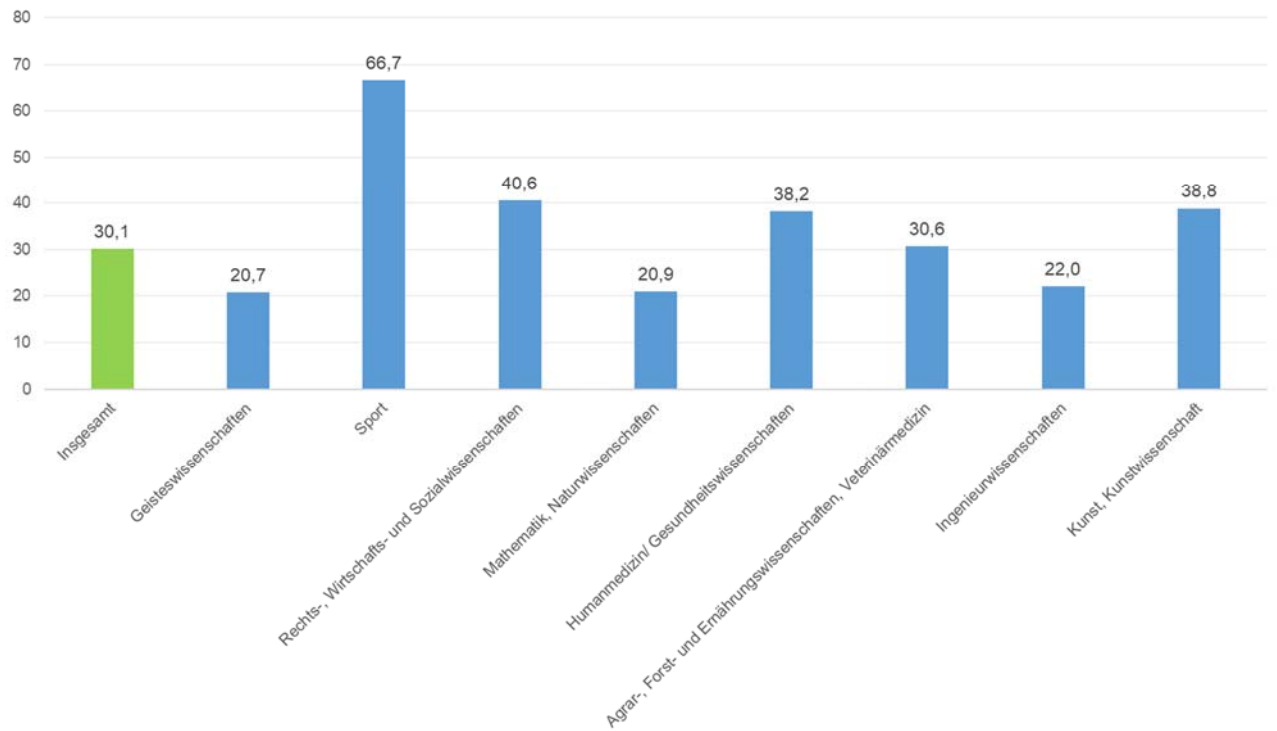
Studierende im 1. Fachsemester im Wintersemester 2018/19 in Hessen mit Wechsel des Studiengangs in Deutschland bis Wintersemester 2019/20 nach Fächergruppen in % (N = 56 4751)



Studierende eines Masterstudiums im 1. Fachsemester im Wintersemester 2019/2020 in Hessen mit Hochschulwechsel in Deutschland gegenüber einem Bachelorstudium im Sommersemester 2019 nach Hochschularten in % (N = 5406)



Studierende eines Masterstudiums im 1. Fachsemester im Wintersemester 2019/2020 in Hessen mit Hochschulwechsel in Deutschland gegenüber einem Bachelorstudium im Sommersemester 2019 nach Fächergruppen in % (N = 5406)



1.1 Studierende im 1. Hochschulsesemester in Hessen mit

Lfd. Nr.	Berichtszeitraum von ... (1. Hochschulsesemester) bis ...		Studierende im 1. Hochschulsesemester mit und ohne Hochschulwechsel insgesamt	davon mit Hochschulwechsel
			Anzahl	
Hochschulwechsel bis				
1	Sommersemester 2017	Wintersemester 2017/18	7 839	353
2	Wintersemester 2017/18	Sommersemester 2018	37 058	695
3	Sommersemester 2018	Wintersemester 2018/19	7 444	336
4	Wintersemester 2018/19	Sommersemester 2019	37 420	766
5	Sommersemester 2019	Wintersemester 2019/20	7 655	379
Hochschulwechsel bis				
6	Wintersemester 2017/18	Wintersemester 2018/19	37 058	2 602
7	Wintersemester 2018/19	Wintersemester 2019/20	37 420	2 822
Hochschulwechsel bis				
8	Wintersemester 2017/18	Wintersemester 2019/20	37 058	3 941

1 Anteile im Bezug auf Studierende im 1. Hochschulsesemester je Hochschulart.

Hochschulwechsel in Deutschland nach Hochschularten

insgesamt	davon im 1. Hochschulemester an ...					Lfd. Nr.
	Universitäten	Theologische Hochschulen	Kunsthochschulen	Fachhochschulen (ohne Verwaltungsfachhochschulen)	Verwaltungsfachhochschulen	
Hochschulwechslerquote in % ¹						

zum 2. Hochschulemester

4,5	6,1	—	—	3,7	0,2	1
1,9	2,2	—	—	1,6	0,3	2
4,5	5,8	—	—	3,8	0,3	3
2,0	2,5	0,9	—	1,7	—	4
5,0	7,4	—	—	3,4	0,3	5

zum 3. Hochschulemester

7,0	8,6	2,3	—	5,4	1,1	6
7,5	9,4	5,1	1,7	5,5	0,6	7

zum 5. Hochschulemester

10,6	13,2	3,8	2,6	7,9	1,3	8
------	------	-----	-----	-----	-----	---

¹ Anteile im Bezug auf Studierende im 1. Hochschulemester je Hochschulart.

1.2 Studierende im 1. Hochschulsemester in Hessen

Lfd. Nr.	Berichtszeitraum von ... (1. Hochschulsemester) bis ...		Studierende im 1. Hochschul- semester mit und ohne Hochschulwechsel insgesamt	davon mit Hochschul- wechsel	insgesamt	Geistes- wissenschaften
						Hoch-
			Anzahl			
						Hochschulwechsel bis
1	Sommersemester 2017	Wintersemester 2017/18	7 839	353	4,5	5,8
2	Wintersemester 2017/18	Sommersemester 2018	37 058	695	1,9	2,4
3	Sommersemester 2018	Wintersemester 2018/19	7 444	336	4,5	4,1
4	Wintersemester 2018/19	Sommersemester 2019	37 420	766	2,0	3,1
5	Sommersemester 2019	Wintersemester 2019/20	7 655	379	5,0	6,2
						Hochschulwechsel bis
6	Wintersemester 2017/18	Wintersemester 2018/19	37 058	2 602	7,0	9,9
7	Wintersemester 2018/19	Wintersemester 2019/20	37 420	2 822	7,5	11,6
						Hochschulwechsel bis
8	Wintersemester 2017/18	Wintersemester 2019/20	37 058	3 941	10,6	14,3

1 Anteile im Bezug auf Studierende im 1. Hochschulsemester insgesamt je Fächergruppe.

mit Hochschulwechsel in Deutschland nach Fächergruppen

davon im 1. Hochschulsesemester in der Fächergruppe ...							Lfd. Nr.
Sport	Rechts-, Wirtschafts- und Sozial- wissenschaften	Mathematik, Natur- wissenschaften	Humanmedizin/ Gesundheits- wissenschaften	Agrar-, Forst- und Ernährungs- wissenschaften, Veterinärmedizin	Ingenieur- wissenschaften	Kunst, Kunst- wissenschaft	
schulwechslerquote in % ¹							

zum 2. Hochschulsesemester

—	2,5	10,5	4,5	0,9	6,0	3,9	1
1,9	1,4	2,9	0,8	1,4	2,4	0,9	2
—	2,6	13,8	0,8	1,0	6,0	4,7	3
3,3	1,4	2,9	1,0	1,0	2,6	1,4	4
—	3,0	14,2	1,9	5,0	5,5	6,6	5

zum 3. Hochschulsesemester

6,9	4,8	11,4	2,9	4,6	9,1	5,6	6
8,2	5,1	11,6	2,9	4,6	9,6	5,9	7

zum 5. Hochschulsesemester

11,6	7,6	16,2	5,7	6,9	13,6	7,4	8
------	-----	------	-----	-----	------	-----	---

¹ Anteile im Bezug auf Studierende im 1. Hochschulsesemester insgesamt je Fächergruppe.

2.1 Studierende im 1. Fachsemester in Hessen mit Wechsel

Lfd. Nr.	Berichtszeitraum von ... (1. Fachsemester) bis ...		Studierende im 1. Fachsemester mit und ohne Wechsel des Studiengangs insgesamt	davon mit Studiengangwechsel
			Anzahl	
Studiengangwechsel bis				
1	Sommersemester 2017	Wintersemester 2017/18	17 136	1 355
2	Wintersemester 2017/18	Sommersemester 2018	56 912	1 866
3	Sommersemester 2018	Wintersemester 2018/19	15 929	1 300
4	Wintersemester 2018/19	Sommersemester 2019	56 751	2 564
5	Sommersemester 2019	Wintersemester 2019/20	16 619	1 397
Studiengangwechsel bis				
6	Wintersemester 2017/18	Wintersemester 2018/19	56 358	5 437
7	Wintersemester 2018/19	Wintersemester 2019/20	56 751	6 443
Studiengangwechsel bis				
8	Wintersemester 2017/18	Wintersemester 2019/20	54 408	8 192

¹ Anteile im Bezug auf Studierende im 1. Fachsemester insgesamt je Hochschulart.

des Studiengangs in Deutschland nach Hochschularten

insgesamt	davon im 1. Fachsemester an ...					Lfd. Nr.
	Universitäten	Theologische Hochschulen	Kunsthochschulen	Fachhochschulen (ohne Verwaltungsfach- hochschulen)	Verwaltungsfach- hochschulen	
Studiengangwechslerquote in % ¹						

zum 2. Fachsemester

7,9	10,2	—	—	6,2	0,2	1
3,3	3,1	1,8	0,6	3,8	0,3	2
8,2	11,3	—	2,9	5,7	0,7	3
4,5	3,3	1,2	0,4	6,9	—	4
8,4	10,9	20,0	6,3	6,5	0,4	5

zum 3. Fachsemester

9,6	11,0	4,7	0,9	8,4	1,0	6
11,4	11,6	14,2	3,3	11,9	0,9	7

zum 5. Fachsemester

15,1	16,2	17,2	7,5	14,4	1,4	8
------	------	------	-----	------	-----	---

¹ Anteile im Bezug auf Studierende im 1. Fachsemester insgesamt je Hochschulart.

2.2 Studierende im 1. Fachsemester in Hessen mit Wechsel

Lfd. Nr.	Berichtszeitraum von ... (1. Fachsemester) bis ...		Studierende im 1. Fachsemester mit und ohne Wechsel des Studiengangs insgesamt	davon mit Studiengang- wechsel	insgesamt	
			Anzahl			Geistes- wissenschaften
Studiengangwechsel bis						
1	Sommersemester 2017	Wintersemester 2017/18	17 136	1 355	7,9	12,1
2	Wintersemester 2017/18	Sommersemester 2018	56 912	1 866	3,3	3,7
3	Sommersemester 2018	Wintersemester 2018/19	15 929	1 300	8,2	13,1
4	Wintersemester 2018/19	Sommersemester 2019	56 751	2 564	4,5	3,9
5	Sommersemester 2019	Wintersemester 2019/20	16 619	1 397	8,4	14,1
Studiengangwechsel bis						
6	Wintersemester 2017/18	Wintersemester 2018/19	56 358	5 437	9,6	12,4
7	Wintersemester 2018/19	Wintersemester 2019/20	56 751	6 443	11,4	13,5
Studiengangwechsel bis						
8	Wintersemester 2017/18	Wintersemester 2019/20	54 408	8 192	15,1	17,9

1 Anteile im Bezug auf Studierende im 1. Fachsemester insgesamt je Fächergruppe.

des Studiengangs in Deutschland nach Fächergruppen

davon im 1. Fachsemester in der Fächergruppe ...							Lfd. Nr.
Sport	Rechts-, Wirtschafts- und Sozial- wissenschaften	Mathematik, Natur- wissenschaften	Humanmedizin/ Gesundheits- wissenschaften	Agrar-, Forst- und Ernährungs- wissenschaften, Veterinärmedizin	Ingenieur- wissenschaften	Kunst, Kunst- wissenschaft	
Studiengangwechslerquote in % ¹							

zum 2. Fachsemester

—	4,1	14,3	4,7	5,2	9,5	7,6	1
1,1	3,0	4,3	1,2	2,1	4,0	1,5	2
—	3,7	18,1	2,3	4,9	9,7	9,5	3
2,0	4,7	5,3	1,5	1,5	5,2	2,6	4
—	4,1	18,0	3,3	6,0	9,5	7,7	5

zum 3. Fachsemester

6,5	7,2	15,2	4,3	6,8	11,3	6,7	6
7,3	9,9	15,7	4,1	5,9	13,1	8,3	7

zum 5. Fachsemester

12,1	13,0	21,0	6,3	9,4	17,3	10,1	8
------	------	------	-----	-----	------	------	---

¹ Anteile im Bezug auf Studierende im 1. Fachsemester insgesamt je Fächergruppe.

3.1 Masteranfängerinnen und -anfänger im 1. Fachsemester in Hessen mit Hochschulwechsel

Lfd. Nr.	Berichtszeitraum von ... (Beginn Masterstudium) gegenüber ... (Bachelorstudium)		Masteranfängerinnen und -anfänger im 1. Fachsemester mit und ohne Hochschulwechsel insgesamt	davon mit Hochschulwechsel
			Anzahl	
1	Wintersemester 2017/18	Sommersemester 2017	5 660	1 713
2	Sommersemester 2018	Wintersemester 2017/18	2 386	461
3	Wintersemester 2018/19	Sommersemester 2018	5 383	1 588
4	Sommersemester 2019	Wintersemester 2018/19	2 405	456
5	Wintersemester 2019/20	Sommersemester 2019	5 406	1 626

1 Anteile im Bezug auf Masteranfängerinnen und -anfänger je Hochschulart.

gegenüber einem Bachelorstudium im Vorsemester in Deutschland nach Hochschularten

insgesamt	davon zum Masterbeginn an ...					Lfd. Nr.
	Universitäten	Theologische Hochschulen	Kunsthochschulen	Fachhochschulen (ohne Verwaltungsfachhochschulen)	Verwaltungsfachhochschulen	
Hochschulwechslerquote gegenüber Bachelorstudium im Vorsemester in % ¹						
30,3	29,7	7,1	50,0	31,8	—	1
19,3	16,8	—	—	23,5	—	2
29,5	28,7	6,3	47,1	31,3	—	3
19,0	17,3	—	28,6	21,8	—	4
30,1	30,3	—	43,5	30,0	—	5

¹ Anteile im Bezug auf Masteranfängerinnen und -anfänger je Hochschulart.

3.2 Masteranfängerinnen und -anfänger im 1. Fachsemester in Hessen mit Hochschulwechsel

Lfd. Nr.	Berichtszeitraum von ... (Beginn Masterstudium) gegenüber ... (Bachelorstudium)		Masteranfängerinnen und -anfänger im 1. Fachsemester mit und ohne Hochschulwechsel insgesamt	davon mit Hochschul- wechsel	insgesamt	
						Geistes- wissenschaften
			Anzahl			
1	Wintersemester 2017/18	Sommersemester 2017	5 660	1 713	30,3	20,1
2	Sommersemester 2018	Wintersemester 2017/18	2 386	461	19,3	16,3
3	Wintersemester 2018/19	Sommersemester 2018	5 383	1 588	29,5	25,2
4	Sommersemester 2019	Wintersemester 2018/19	2 405	456	19,0	23,9
5	Wintersemester 2019/20	Sommersemester 2019	5 406	1 626	30,1	20,7

¹ Anteile im Bezug auf Masteranfängerinnen und -anfänger je Fächergruppe.

gegenüber einem Bachelorstudium im Vorsemester in Deutschland nach Fächergruppen

davon zum Masterbeginn in der Fächergruppe ...							Lfd. Nr.
Sport	Rechts-, Wirtschafts- und Sozial- wissenschaften	Mathematik, Natur- wissenschaften	Humanmedizin/ Gesundheits- wissenschaften	Agrar-, Forst- und Ernährungs- wissenschaften, Veterinärmedizin	Ingenieur- wissenschaften	Kunst, Kunst- wissenschaft	
Hochschulwechslerquote gegenüber Bachelorstudium im Vorsemester in % ¹							
77,5	42,3	20,7	42,6	25,8	21,0	36,6	1
—	33,5	12,3	—	14,7	15,2	13,0	2
70,7	39,7	20,7	49,6	28,6	20,8	30,9	3
—	32,3	15,5	33,3	18,5	13,2	29,3	4
66,7	40,6	20,9	38,2	30,6	22,0	38,8	5

¹ Anteile im Bezug auf Masteranfängerinnen und -anfänger je Fächergruppe.

4.1 Studierende im 1. Hochschulsesemester im Wintersemester 2018/19 in Hessen mit

Lfd. Nr.	Hochschulart (im 1. Hochschulsesemester)	Geschlecht	Studierende im 1. Hochschulsesemester im Wintersemester 2018/19 mit und ohne Hochschulwechsel insgesamt	davon mit Hochschulwechsel bis Wintersemester 2019/20
			Anzahl	
1	Universitäten	i	21 621	2 035
2		m	10 169	1 024
3		w	11 452	1 011
4	Theologische Hochschulen	i	117	6
5		m	74	4
6		w	43	2
7	Kunsthochschulen	i	237	4
8		m	100	2
9		w	137	2
10	Fachhochschulen (ohne Verwaltungsfachhochschulen)	i	14 031	768
11		m	7 080	404
12		w	6 951	364
13	Verwaltungsfachhochschulen	i	1 414	9
14		m	682	4
15		w	732	5
16	insgesamt	i	37 420	2 822
17		m	18 105	1 438
18		w	19 315	1 384

Hochschulwechsel in Deutschland bis Wintersemester 2019/20 nach Hochschularten

darunter mit Hochschulwechsel bis Wintersemester 2019/20					Lfd. Nr.
insgesamt	innerhalb des Bundeslandes	außerhalb des Bundeslandes	mit Wechsel der Hochschulart	ohne Wechsel der Hochschulart	
Hochschulwechslerquote in %					
9,4	5,2	4,2	4,8	4,7	1
10,1	6,0	4,1	5,5	4,6	2
8,8	4,6	4,2	4,1	4,7	3
5,1	0,9	4,3	5,1	—	4
5,4	—	5,4	5,4	—	5
4,7	2,3	2,3	4,7	—	6
1,7	0,4	1,3	0,4	1,3	7
2,0	1,0	1,0	1,0	1,0	8
1,5	—	1,5	—	1,5	9
5,5	3,1	2,4	2,9	2,6	10
5,7	3,5	2,2	2,8	2,9	11
5,2	2,7	2,6	2,9	2,3	12
0,6	0,5	0,1	0,5	0,1	13
0,6	0,6	—	0,4	0,1	14
0,7	0,4	0,3	0,5	0,1	15
7,5	4,2	3,3	3,9	3,7	16
7,9	4,8	3,2	4,2	3,7	17
7,2	3,7	3,5	3,5	3,6	18

4.2 Studierende im 1. Hochschulsesemester im Wintersemester 2018/19 in Hessen mit angestrebten

Lfd. Nr.	Hochschulart (im 1. Hochschulsemester)	Geschlecht	Studierende im 1. Hochschulsemester im Wintersemester 2018/19 mit und ohne Hochschulwechsel insgesamt	davon mit Hochschulwechsel bis Wintersemester 2019/20
			Anzahl	
Bachelor				
1	Universitäten	i	13 411	1 672
2		m	6 982	885
3		w	6 429	787
4	Theologische Hochschulen	i	87	2
5		m	50	2
6		w	37	—
7	Kunsthochschulen	i	44	2
8		m	18	1
9		w	26	1
10	Fachhochschulen (ohne Verwaltungsfachhochschulen)	i	13 070	765
11		m	6 571	402
12		w	6 499	363
13	Verwaltungsfachhochschulen	i	770	1
14		m	415	—
15		w	355	1
16	angestrebter Abschluss zusammen	i	27 382	2 442
17		m	14 036	1 290
18		w	13 346	1 152
Master-				
19	Universitäten	i	1 527	16
20		m	841	9
21		w	686	7
22	Theologische Hochschulen	i	1	—
23		m	1	—
24		w	—	—
25	Kunsthochschulen	i	67	1
26		m	32	—
27		w	35	1
28	Fachhochschulen (ohne Verwaltungsfachhochschulen)	i	542	3
29		m	299	2
30		w	243	1
31	Verwaltungsfachhochschulen	i	1	—
32		m	1	—
33		w	—	—
34	angestrebter Abschluss zusammen	i	2 138	20
35		m	1 174	11
36		w	964	9

Hochschulwechsel in Deutschland bis Wintersemester 2019/20 nach Hochschularten und Abschlüssen

darunter mit Hochschulwechsel bis Wintersemester 2019/20					Lfd. Nr.
insgesamt	innerhalb des Bundeslandes	außerhalb des Bundeslandes	mit Wechsel der Hochschulart	ohne Wechsel der Hochschulart	
Hochschulwechslerquote in %					

abschluss

12,5	7,3	5,2	6,6	5,8	1
12,7	7,8	4,9	7,1	5,6	2
12,2	6,7	5,5	6,1	6,1	3
2,3	—	2,3	2,3	—	4
4,0	—	4,0	4,0	—	5
—	—	—	—	—	6
4,5	2,3	2,3	2,3	2,3	7
5,6	5,6	—	5,6	—	8
3,8	—	3,8	—	3,8	9
5,9	3,3	2,5	3,1	2,8	10
6,1	3,8	2,3	3,0	3,1	11
5,6	2,9	2,7	3,1	2,5	12
0,1	—	0,1	0,1	—	13
—	—	—	—	—	14
0,3	—	0,3	0,3	—	15
8,9	5,1	3,8	4,7	4,2	16
9,2	5,6	3,5	5,0	4,2	17
8,6	4,6	4,0	4,5	4,2	18

abschluss

1,0	0,3	0,8	0,4	0,7	19
1,1	0,2	0,8	0,2	0,8	20
1,0	0,3	0,7	0,6	0,4	21
—	—	—	—	—	22
—	—	—	—	—	23
—	—	—	—	—	24
1,5	—	1,5	—	1,5	25
—	—	—	—	—	26
2,9	—	2,9	—	2,9	27
0,6	0,2	0,4	0,2	0,4	28
0,7	0,3	0,3	0,3	0,3	29
0,4	—	0,4	—	0,4	30
—	—	—	—	—	31
—	—	—	—	—	32
—	—	—	—	—	33
0,9	0,2	0,7	0,3	0,6	34
0,9	0,3	0,7	0,3	0,7	35
0,9	0,2	0,7	0,4	0,5	36

4.2 Studierende im 1. Hochschulsesemester im Wintersemester 2018/19 in Hessen mit angestrebten

Lfd. Nr.	Hochschulart (im 1. Hochschulsesemester)	Geschlecht	Studierende im 1. Hochschulsesemester im Wintersemester 2018/19 mit und ohne Hochschulwechsel insgesamt	davon mit Hochschulwechsel bis Wintersemester 2019/20
			Anzahl	
Universitärer				
37	Universitäten	i	3 887	185
38		m	1 473	69
39		w	2 414	116
40	Theologische Hochschulen	i	27	4
41		m	21	2
42		w	6	2
43	Kunsthochschulen	i	111	—
44		m	46	—
45		w	65	—
46	Fachhochschulen (ohne Verwaltungsfachhochschulen)	i	332	—
47		m	161	—
48		w	171	—
49	Verwaltungsfachhochschulen	i	—	—
50		m	—	—
51		w	—	—
52	angestrebter Abschluss zusammen	i	4 357	189
53		m	1 701	71
54		w	2 656	118
Fachhochschul-				
55	Universitäten	i	—	—
56		m	—	—
57		w	—	—
58	Theologische Hochschulen	i	—	—
59		m	—	—
60		w	—	—
61	Kunsthochschulen	i	—	—
62		m	—	—
63		w	—	—
64	Fachhochschulen (ohne Verwaltungsfachhochschulen)	i	62	—
65		m	45	—
66		w	17	—
67	Verwaltungsfachhochschulen	i	643	8
68		m	266	4
69		w	377	4
70	angestrebter Abschluss zusammen	i	705	8
71		m	311	4
72		w	394	4

Hochschulwechsel in Deutschland bis Wintersemester 2019/20 nach Hochschularten und Abschlüssen

darunter mit Hochschulwechsel bis Wintersemester 2019/20					Lfd. Nr.
insgesamt	innerhalb des Bundeslandes	außerhalb des Bundeslandes	mit Wechsel der Hochschulart	ohne Wechsel der Hochschulart	
Hochschulwechslerquote in %					
Abschluss					
4,8	1,7	3,1	1,5	3,2	37
4,7	1,8	2,9	1,8	2,9	38
4,8	1,6	3,2	1,4	3,4	39
14,8	3,7	11,1	14,8	—	40
9,5	—	9,5	9,5	—	41
33,3	16,7	16,7	33,3	—	42
—	—	—	—	—	43
—	—	—	—	—	44
—	—	—	—	—	45
—	—	—	—	—	46
—	—	—	—	—	47
—	—	—	—	—	48
—	—	—	—	—	49
—	—	—	—	—	50
—	—	—	—	—	51
4,3	1,5	2,8	1,5	2,9	52
4,2	1,5	2,6	1,7	2,5	53
4,4	1,5	2,9	1,3	3,1	54
abschluss					
—	—	—	—	—	55
—	—	—	—	—	56
—	—	—	—	—	57
—	—	—	—	—	58
—	—	—	—	—	59
—	—	—	—	—	60
—	—	—	—	—	61
—	—	—	—	—	62
—	—	—	—	—	63
—	—	—	—	—	64
—	—	—	—	—	65
—	—	—	—	—	66
1,2	1,1	0,2	0,9	0,3	67
1,5	1,5	—	1,1	0,4	68
1,1	0,8	0,3	0,8	0,3	69
1,1	1,0	0,1	0,9	0,3	70
1,3	1,3	—	1,0	0,3	71
1,0	0,8	0,3	0,8	0,3	72

4.2 Studierende im 1. Hochschulsesemester im Wintersemester 2018/19 in Hessen mit angestrebten

Lfd. Nr.	Hochschulart (im 1. Hochschulsemester)	Geschlecht	Studierende im 1. Hochschulsemester im Wintersemester 2018/19 mit und ohne Hochschulwechsel insgesamt	davon mit Hochschulwechsel bis Wintersemester 2019/20
			Anzahl	
Lehramts-				
73	Universitäten	i	2 714	162
74		m	824	61
75		w	1 890	101
76	Theologische Hochschulen	i	—	—
77		m	—	—
78		w	—	—
79	Kunsthochschulen	i	15	1
80		m	4	1
81		w	11	—
82	Fachhochschulen (ohne Verwaltungsfachhochschulen)	i	25	—
83		m	4	—
84		w	21	—
85	Verwaltungsfachhochschulen	i	—	—
86		m	—	—
87		w	—	—
88	angestrebter Abschluss zusammen	i	2 754	163
89		m	832	62
90		w	1 922	101
Promo-				
91	Universitäten	i	82	—
92		m	49	—
93		w	33	—
94	Theologische Hochschulen	i	2	—
95		m	2	—
96		w	—	—
97	Kunsthochschulen	i	—	—
98		m	—	—
99		w	—	—
100	Fachhochschulen (ohne Verwaltungsfachhochschulen)	i	—	—
101		m	—	—
102		w	—	—
103	Verwaltungsfachhochschulen	i	—	—
104		m	—	—
105		w	—	—
106	angestrebter Abschluss zusammen	i	84	—
107		m	51	—
108		w	33	—

Hochschulwechsel in Deutschland bis Wintersemester 2019/20 nach Hochschularten und Abschlüssen

darunter mit Hochschulwechsel bis Wintersemester 2019/20					Lfd. Nr.
insgesamt	innerhalb des Bundeslandes	außerhalb des Bundeslandes	mit Wechsel der Hochschulart	ohne Wechsel der Hochschulart	
Hochschulwechslerquote in %					
prüfungen					
6,0	3,4	2,6	2,7	3,3	73
7,4	4,5	2,9	3,5	3,9	74
5,3	2,9	2,5	2,3	3,0	75
—	—	—	—	—	76
—	—	—	—	—	77
—	—	—	—	—	78
6,7	—	6,7	—	6,7	79
25,0	—	25,0	—	25,0	80
—	—	—	—	—	81
—	—	—	—	—	82
—	—	—	—	—	83
—	—	—	—	—	84
—	—	—	—	—	85
—	—	—	—	—	86
—	—	—	—	—	87
5,9	3,3	2,6	2,7	3,3	88
7,5	4,4	3,0	3,5	4,0	89
5,3	2,8	2,4	2,3	3,0	90
tionen					
—	—	—	—	—	91
—	—	—	—	—	92
—	—	—	—	—	93
—	—	—	—	—	94
—	—	—	—	—	95
—	—	—	—	—	96
—	—	—	—	—	97
—	—	—	—	—	98
—	—	—	—	—	99
—	—	—	—	—	100
—	—	—	—	—	101
—	—	—	—	—	102
—	—	—	—	—	103
—	—	—	—	—	104
—	—	—	—	—	105
—	—	—	—	—	106
—	—	—	—	—	107
—	—	—	—	—	108

4.2 Studierende im 1. Hochschulsesemester im Wintersemester 2018/19 in Hessen mit angestrebten

Lfd. Nr.	Hochschulart (im 1. Hochschulse­mester)	Geschlecht	Studierende im 1. Hochschulse­mester im Wintersemester 2018/19 mit und ohne Hochschulwechsel insgesamt	davon mit Hochschulwechsel bis Wintersemester 2019/20
			Anzahl	
Alle angestrebten				
109	Universitäten	i	21 621	2 035
110		m	10 169	1 024
111		w	11 452	1 011
112	Theologische Hochschulen	i	117	6
113		m	74	4
114		w	43	2
115	Kunsthochschulen	i	237	4
116		m	100	2
117		w	137	2
118	Fachhochschulen (ohne Verwaltungsfachhochschulen)	i	14 031	768
119		m	7 080	404
120		w	6 951	364
121	Verwaltungsfachhochschulen	i	1 414	9
122		m	682	4
123		w	732	5
124	angestrebte Abschlüsse insgesamt	i	37 420	2 822
125		m	18 105	1 438
126		w	19 315	1 384

Hochschulwechsel in Deutschland bis Wintersemester 2019/20 nach Hochschularten und Abschlüssen

darunter mit Hochschulwechsel bis Wintersemester 2019/20					Lfd. Nr.
insgesamt	innerhalb des Bundeslandes	außerhalb des Bundeslandes	mit Wechsel der Hochschulart	ohne Wechsel der Hochschulart	
Hochschulwechslerquote in %					
Abschlüsse					
9,4	5,2	4,2	4,8	4,7	109
10,1	6,0	4,1	5,5	4,6	110
8,8	4,6	4,2	4,1	4,7	111
5,1	0,9	4,3	5,1	—	112
5,4	—	5,4	5,4	—	113
4,7	2,3	2,3	4,7	—	114
1,7	0,4	1,3	0,4	1,3	115
2,0	1,0	1,0	1,0	1,0	116
1,5	—	1,5	—	1,5	117
5,5	3,1	2,4	2,9	2,6	118
5,7	3,5	2,2	2,8	2,9	119
5,2	2,7	2,6	2,9	2,3	120
0,6	0,5	0,1	0,5	0,1	121
0,6	0,6	—	0,4	0,1	122
0,7	0,4	0,3	0,5	0,1	123
7,5	4,2	3,3	3,9	3,7	124
7,9	4,8	3,2	4,2	3,7	125
7,2	3,7	3,5	3,5	3,6	126

4.3 Studierende im 1. Hochschulsesemester im Wintersemester 2018/19 in Hessen mit

Lfd. Nr.	Fächergruppe (im 1. Hochschulsesemester)	Geschlecht	Studierende im 1. Hochschulsesemester im Wintersemester 2018/19 mit und ohne Hochschulwechsel insgesamt	davon mit Hochschulwechsel bis Wintersemester 2019/20
			Anzahl	
1	Geisteswissenschaften	i	3 035	353
2		m	987	117
3		w	2 048	236
4	Sport	i	330	27
5		m	167	13
6		w	163	14
7	Rechts-, Wirtschafts- und Sozialwissenschaften	i	14 293	730
8		m	5 798	299
9		w	8 495	431
10	Mathematik, Naturwissenschaften	i	4 267	495
11		m	1 912	240
12		w	2 355	255
13	Humanmedizin/Gesundheitswissenschaften	i	2 320	67
14		m	617	18
15		w	1 703	49
16	Agrar-, Forst- und Ernährungswissenschaften,	i	1 408	65
17	Veterinärmedizin	m	526	24
18		w	882	41
19	Ingenieurwissenschaften	i	10 673	1 021
20		m	7 741	710
21		w	2 932	311
22	Kunst, Kunstwissenschaft	i	1 094	64
23		m	357	17
24		w	737	47
25	insgesamt	i	37 420	2 822
26		m	18 105	1 438
27		w	19 315	1 384

Hochschulwechsel in Deutschland bis Wintersemester 2019/20 nach Fächergruppen

darunter mit Hochschulwechsel bis Wintersemester 2019/20					Lfd. Nr.
insgesamt	innerhalb des Bundeslandes	außerhalb des Bundeslandes	mit Wechsel der Hochschulart	ohne Wechsel der Hochschulart	
Hochschulwechslerquote in %					
11,6	5,7	5,9	5,4	6,2	1
11,9	5,1	6,8	5,6	6,3	2
11,5	6,1	5,5	5,4	6,2	3
8,2	3,9	4,2	4,2	3,9	4
7,8	4,8	3,0	4,2	3,6	5
8,6	3,1	5,5	4,3	4,3	6
5,1	2,6	2,5	2,6	2,5	7
5,2	2,8	2,4	2,6	2,6	8
5,1	2,5	2,6	2,6	2,5	9
11,6	6,4	5,2	5,5	6,1	10
12,6	7,4	5,1	5,9	6,6	11
10,8	5,6	5,2	5,1	5,7	12
2,9	0,9	2,0	1,2	1,7	13
2,9	0,8	2,1	1,1	1,8	14
2,9	0,9	1,9	1,2	1,6	15
4,6	2,2	2,4	2,3	2,3	16
4,6	2,3	2,3	3,0	1,5	17
4,6	2,2	2,5	1,9	2,7	18
9,6	6,1	3,4	5,3	4,2	19
9,2	6,2	3,0	5,2	4,0	20
10,6	6,1	4,5	5,6	5,0	21
5,9	3,2	2,7	3,1	2,7	22
4,8	2,0	2,8	2,8	2,0	23
6,4	3,8	2,6	3,3	3,1	24
7,5	4,2	3,3	3,9	3,7	25
7,9	4,8	3,2	4,2	3,7	26
7,2	3,7	3,5	3,5	3,6	27

4.4 Studierende im 1. Hochschulsesemester im Wintersemester 2018/19 in Hessen mit angestrebten

Lfd. Nr.	Fächergruppe (im 1. Hochschulsemester)	Geschlecht	Studierende im 1. Hochschulsemester im Wintersemester 2018/19 mit und ohne Hochschulwechsel insgesamt	davon mit Hochschulwechsel bis Wintersemester 2019/20
			Anzahl	
Bachelor-				
1	Geisteswissenschaften	i	1 638	277
2		m	576	95
3		w	1 062	182
4	Sport	i	215	23
5		m	91	10
6		w	124	13
7	Rechts-, Wirtschafts- und Sozialwissenschaften	i	10 556	561
8		m	4 253	228
9		w	6 303	333
10	Mathematik, Naturwissenschaften	i	2 656	417
11		m	1 384	208
12		w	1 272	209
13	Humanmedizin/Gesundheitswissenschaften	i	1 145	38
14		m	204	9
15		w	941	29
16	Agrar-, Forst- und Ernährungswissenschaften,	i	1 014	56
17	Veterinärmedizin	m	399	21
18		w	615	35
19	Ingenieurwissenschaften	i	9 485	1 009
20		m	6 923	704
21		w	2 562	305
22	Kunst, Kunstwissenschaft	i	673	61
23		m	206	15
24		w	467	46
25	angestrebter Abschluss zusammen	i	27 382	2 442
26		m	14 036	1 290
27		w	13 346	1 152
Master-				
28	Geisteswissenschaften	i	131	1
29		m	38	—
30		w	93	1
31	Sport	i	4	—
32		m	2	—
33		w	2	—
34	Rechts-, Wirtschafts- und Sozialwissenschaften	i	814	4
35		m	402	2
36		w	412	2
37	Mathematik, Naturwissenschaften	i	116	2
38		m	61	2
39		w	55	—
40	Humanmedizin/Gesundheitswissenschaften	i	77	—
41		m	42	—
42		w	35	—

Hochschulwechsel in Deutschland bis Wintersemester 2019/20 nach Fächergruppen und Abschlüssen

darunter mit Hochschulwechsel bis Wintersemester 2019/20					Lfd. Nr.
insgesamt	innerhalb des Bundeslandes	außerhalb des Bundeslandes	mit Wechsel der Hochschulart	ohne Wechsel der Hochschulart	
Hochschulwechslerquote in %					

abschluss

16,9	8,2	8,7	8,1	8,8	1
16,5	6,4	10,1	8,2	8,3	2
17,1	9,1	8,0	8,1	9,0	3
10,7	5,6	5,1	6,0	4,7	4
11,0	7,7	3,3	6,6	4,4	5
10,5	4,0	6,5	5,6	4,8	6
5,3	2,9	2,4	2,8	2,5	7
5,4	3,0	2,4	2,7	2,6	8
5,3	2,8	2,5	2,9	2,4	9
15,7	8,6	7,1	7,5	8,2	10
15,0	8,8	6,2	7,0	8,0	11
16,4	8,3	8,1	8,1	8,3	12
3,3	1,5	1,8	2,0	1,3	13
4,4	2,5	2,0	2,9	1,5	14
3,1	1,3	1,8	1,8	1,3	15
5,5	2,8	2,8	3,2	2,4	16
5,3	2,8	2,5	4,0	1,3	17
5,7	2,8	2,9	2,6	3,1	18
10,6	6,9	3,8	6,0	4,7	19
10,2	6,9	3,3	5,8	4,4	20
11,9	6,9	5,0	6,4	5,5	21
9,1	5,2	3,9	4,9	4,2	22
7,3	3,4	3,9	4,4	2,9	23
9,9	6,0	3,9	5,1	4,7	24
8,9	5,1	3,8	4,7	4,2	25
9,2	5,6	3,5	5,0	4,2	26
8,6	4,6	4,0	4,5	4,2	27

abschluss

0,8	0,8	—	0,8	—	28
—	—	—	—	—	29
1,1	1,1	—	1,1	—	30
—	—	—	—	—	31
—	—	—	—	—	32
—	—	—	—	—	33
0,5	0,2	0,2	0,4	0,1	34
0,5	0,2	0,2	0,2	0,2	35
0,5	0,2	0,2	0,5	—	36
1,7	0,9	0,9	0,9	0,9	37
3,3	1,6	1,6	1,6	1,6	38
—	—	—	—	—	39
—	—	—	—	—	40
—	—	—	—	—	41
—	—	—	—	—	42

4.4 Studierende im 1. Hochschulsesemester im Wintersemester 2018/19 in Hessen mit angestrebten

Lfd. Nr.	Fächergruppe (im 1. Hochschulsesemester)	Geschlecht	Studierende im 1. Hochschulsesemester im Wintersemester 2018/19 mit und ohne Hochschulwechsel insgesamt	davon mit Hochschulwechsel bis Wintersemester 2019/20
			Anzahl	
43	Agrar-, Forst- und Ernährungswissenschaften, Veterinärmedizin	i	154	2
44		m	74	2
45		w	80	—
46	Ingenieurwissenschaften	i	733	10
47		m	511	5
48		w	222	5
49	Kunst, Kunstwissenschaft	i	109	1
50		m	44	—
51		w	65	1
52	angestrebter Abschluss zusammen	i	2 138	20
53		m	1 174	11
54		w	964	9
Universitärer				
55	Geisteswissenschaften	i	371	11
56		m	117	4
57		w	254	7
58	Sport	i	5	—
59		m	3	—
60		w	2	—
61	Rechts-, Wirtschafts- und Sozialwissenschaften	i	1 798	134
62		m	721	55
63		w	1 077	79
64	Mathematik, Naturwissenschaften	i	341	10
65		m	136	3
66		w	205	7
67	Humanmedizin/Gesundheitswissenschaften	i	1 045	28
68		m	361	9
69		w	684	19
70	Agrar-, Forst- und Ernährungswissenschaften, Veterinärmedizin	i	214	6
71		m	42	—
72		w	172	6
73	Ingenieurwissenschaften	i	373	—
74		m	248	—
75		w	125	—
76	Kunst, Kunstwissenschaft	i	210	—
77		m	73	—
78		w	137	—
79	angestrebter Abschluss zusammen	i	4 357	189
80		m	1 701	71
81		w	2 656	118
Fachhochschul-				
82	Geisteswissenschaften	i	—	—
83		m	—	—
84		w	—	—

Hochschulwechsel in Deutschland bis Wintersemester 2019/20 nach Fächergruppen und Abschlüssen

darunter mit Hochschulwechsel bis Wintersemester 2019/20					Lfd. Nr.
insgesamt	innerhalb des Bundeslandes	außerhalb des Bundeslandes	mit Wechsel der Hochschulart	ohne Wechsel der Hochschulart	
Hochschulwechslerquote in %					
1,3	—	1,3	—	1,3	43
2,7	—	2,7	—	2,7	44
—	—	—	—	—	45
1,4	0,1	1,2	0,3	1,1	46
1,0	0,2	0,8	0,2	0,8	47
2,3	—	2,3	0,5	1,8	48
0,9	—	0,9	—	0,9	49
—	—	—	—	—	50
1,5	—	1,5	—	1,5	51
0,9	0,2	0,7	0,3	0,6	52
0,9	0,3	0,7	0,3	0,7	53
0,9	0,2	0,7	0,4	0,5	54
Abschluss					
3,0	1,1	1,9	1,6	1,3	55
3,4	1,7	1,7	2,6	0,9	56
2,8	0,8	2,0	1,2	1,6	57
—	—	—	—	—	58
—	—	—	—	—	59
—	—	—	—	—	60
7,5	2,8	4,7	2,7	4,7	61
7,6	3,2	4,4	3,3	4,3	62
7,3	2,5	4,8	2,3	5,0	63
2,9	1,8	1,2	0,9	2,1	64
2,2	0,7	1,5	0,7	1,5	65
3,4	2,4	1,0	1,0	2,4	66
2,7	0,4	2,3	0,5	2,2	67
2,5	—	2,5	0,3	2,2	68
2,8	0,6	2,2	0,6	2,2	69
2,8	0,9	1,9	0,5	2,3	70
—	—	—	—	—	71
3,5	1,2	2,3	0,6	2,9	72
—	—	—	—	—	73
—	—	—	—	—	74
—	—	—	—	—	75
—	—	—	—	—	76
—	—	—	—	—	77
—	—	—	—	—	78
4,3	1,5	2,8	1,5	2,9	79
4,2	1,5	2,6	1,7	2,5	80
4,4	1,5	2,9	1,3	3,1	81
abschluss					
—	—	—	—	—	82
—	—	—	—	—	83
—	—	—	—	—	84

4.4 Studierende im 1. Hochschulsesemester im Wintersemester 2018/19 in Hessen mit angestrebten

Lfd. Nr.	Fächergruppe (im 1. Hochschulsesemester)	Geschlecht	Studierende im 1. Hochschulsesemester im Wintersemester 2018/19 mit und ohne Hochschulwechsel insgesamt	davon mit Hochschulwechsel bis Wintersemester 2019/20
			Anzahl	
85	Sport	i	—	—
86		m	—	—
87		w	—	—
88	Rechts-, Wirtschafts- und Sozialwissenschaften	i	636	8
89		m	261	4
90		w	375	4
91	Mathematik, Naturwissenschaften	i	6	—
92		m	4	—
93		w	2	—
94	Humanmedizin/Gesundheitswissenschaften	i	—	—
95		m	—	—
96		w	—	—
97	Agrar-, Forst- und Ernährungswissenschaften,	i	—	—
98	Veterinärmedizin	m	—	—
99		w	—	—
100	Ingenieurwissenschaften	i	24	—
101		m	24	—
102		w	—	—
103	Kunst, Kunstwissenschaft	i	39	—
104		m	22	—
105		w	17	—
106	angestrebter Abschluss zusammen	i	705	8
107		m	311	4
108		w	394	4
				Lehramts-
109	Geisteswissenschaften	i	881	64
110		m	246	18
111		w	635	46
112	Sport	i	106	4
113		m	71	3
114		w	35	1
115	Rechts-, Wirtschafts- und Sozialwissenschaften	i	467	23
116		m	149	10
117		w	318	13
118	Mathematik, Naturwissenschaften	i	1 117	66
119		m	310	27
120		w	807	39
121	Humanmedizin/Gesundheitswissenschaften	i	50,0	1
122		m	8,0	—
123		w	42,0	1
124	Agrar-, Forst- und Ernährungswissenschaften,	i	21	1
125	Veterinärmedizin	m	7	1
126		w	14	—

Hochschulwechsel in Deutschland bis Wintersemester 2019/20 nach Fächergruppen und Abschlüssen

darunter mit Hochschulwechsel bis Wintersemester 2019/20						Lfd. Nr.
insgesamt	innerhalb des Bundeslandes	außerhalb des Bundeslandes	mit Wechsel der Hochschulart	ohne Wechsel der Hochschulart		
Hochschulwechslerquote in %						
—	—	—	—	—	—	85
—	—	—	—	—	—	86
—	—	—	—	—	—	87
1,3	1,1	0,2	0,9	0,3		88
1,5	1,5	—	1,1	0,4		89
1,1	0,8	0,3	0,8	0,3		90
—	—	—	—	—	—	91
—	—	—	—	—	—	92
—	—	—	—	—	—	93
—	—	—	—	—	—	94
—	—	—	—	—	—	95
—	—	—	—	—	—	96
—	—	—	—	—	—	97
—	—	—	—	—	—	98
—	—	—	—	—	—	99
—	—	—	—	—	—	100
—	—	—	—	—	—	101
—	—	—	—	—	—	102
—	—	—	—	—	—	103
—	—	—	—	—	—	104
—	—	—	—	—	—	105
1,1	1,0	0,1	0,9	0,3		106
1,3	1,3	—	1,0	0,3		107
1,0	0,8	0,3	0,8	0,3		108
prüfungen						
7,3	4,0	3,3	2,8	4,4		109
7,3	4,5	2,8	2,0	5,3		110
7,2	3,8	3,5	3,1	4,1		111
3,8	0,9	2,8	0,9	2,8		112
4,2	1,4	2,8	1,4	2,8		113
2,9	—	2,9	—	2,9		114
4,9	2,6	2,4	3,2	1,7		115
6,7	3,4	3,4	4,7	2,0		116
4,1	2,2	1,9	2,5	1,6		117
5,9	3,6	2,3	2,7	3,2		118
8,7	5,8	2,9	4,5	4,2		119
4,8	2,7	2,1	2,0	2,9		120
2,0	—	2,0	—	2,0		121
—	—	—	—	—		122
2,4	—	2,4	—	2,4		123
4,8	4,8	—	—	4,8		124
14,3	14,3	—	—	14,3		125
—	—	—	—	—		126

4.4 Studierende im 1. Hochschulsesemester im Wintersemester 2018/19 in Hessen mit angestrebten

Lfd. Nr.	Fächergruppe (im 1. Hochschulsesemester)	Geschlecht	Studierende im 1. Hochschulsesemester im Wintersemester 2018/19 mit und ohne Hochschulwechsel insgesamt	davon mit Hochschulwechsel bis Wintersemester 2019/20
			Anzahl	
127	Ingenieurwissenschaften	i	51	2
128		m	29	1
129		w	22	1
130	Kunst, Kunstwissenschaft	i	61	2
131		m	12	2
132		w	49	—
133	angestrebter Abschluss zusammen	i	2 754	163
134		m	832	62
135		w	1 922	101
				Promo-
136	Geisteswissenschaften	i	14	—
137		m	10	—
138		w	4	—
139	Sport	i	—	—
140		m	—	—
141		w	—	—
142	Rechts-, Wirtschafts- und Sozialwissenschaften	i	22	—
143		m	12	—
144		w	10	—
145	Mathematik, Naturwissenschaften	i	31	—
146		m	17	—
147		w	14	—
148	Humanmedizin/Gesundheitswissenschaften	i	3	—
149		m	2	—
150		w	1	—
151	Agrar-, Forst- und Ernährungswissenschaften,	i	5	—
152	Veterinärmedizin	m	4	—
153		w	1	—
154	Ingenieurwissenschaften	i	7	—
155		m	6	—
156		w	1	—
157	Kunst, Kunstwissenschaft	i	2	—
158		m	2	—
159		w	—	—
160	angestrebter Abschluss zusammen	i	84	—
161		m	51	—
162		w	33	—
				Alle angestrebten
163	Geisteswissenschaften	i	3 035	353
164		m	987	117
165		w	2 048	236
166	Sport	i	330	27
167		m	167	13
168		w	163	14

Hochschulwechsel in Deutschland bis Wintersemester 2019/20 nach Fächergruppen und Abschlüssen

darunter mit Hochschulwechsel bis Wintersemester 2019/20					Lfd. Nr.
insgesamt	innerhalb des Bundeslandes	außerhalb des Bundeslandes	mit Wechsel der Hochschulart	ohne Wechsel der Hochschulart	
Hochschulwechslerquote in %					
3,9	3,9	—	2,0	2,0	127
3,4	3,4	—	3,4	—	128
4,5	4,5	—	—	4,5	129
3,3	—	3,3	1,6	1,6	130
16,7	—	16,7	8,3	8,3	131
—	—	—	—	—	132
5,9	3,3	2,6	2,7	3,3	133
7,5	4,4	3,0	3,5	4,0	134
5,3	2,8	2,4	2,3	3,0	135
tionen					
—	—	—	—	—	136
—	—	—	—	—	137
—	—	—	—	—	138
—	—	—	—	—	139
—	—	—	—	—	140
—	—	—	—	—	141
—	—	—	—	—	142
—	—	—	—	—	143
—	—	—	—	—	144
—	—	—	—	—	145
—	—	—	—	—	146
—	—	—	—	—	147
—	—	—	—	—	148
—	—	—	—	—	149
—	—	—	—	—	150
—	—	—	—	—	151
—	—	—	—	—	152
—	—	—	—	—	153
—	—	—	—	—	154
—	—	—	—	—	155
—	—	—	—	—	156
—	—	—	—	—	157
—	—	—	—	—	158
—	—	—	—	—	159
—	—	—	—	—	160
—	—	—	—	—	161
—	—	—	—	—	162
Abschlüsse					
11,6	5,7	5,9	5,4	6,2	163
11,9	5,1	6,8	5,6	6,3	164
11,5	6,1	5,5	5,4	6,2	165
8,2	3,9	4,2	4,2	3,9	166
7,8	4,8	3,0	4,2	3,6	167
8,6	3,1	5,5	4,3	4,3	168

4.4 Studierende im 1. Hochschulsesemester im Wintersemester 2018/19 in Hessen mit angestrebten

Lfd. Nr.	Fächergruppe (im 1. Hochschulsesemester)	Geschlecht	Studierende im 1. Hochschulsesemester im Wintersemester 2018/19 mit und ohne Hochschulwechsel insgesamt	davon mit Hochschulwechsel bis Wintersemester 2019/20
			Anzahl	
169	Rechts-, Wirtschafts- und Sozialwissenschaften	i	14 293	730
170		m	5 798	299
171		w	8 495	431
172	Mathematik, Naturwissenschaften	i	4 267	495
173		m	1 912	240
174		w	2 355	255
175	Humanmedizin/Gesundheitswissenschaften	i	2 320	67
176		m	617	18
177		w	1 703	49
178	Agrar-, Forst- und Ernährungswissenschaften,	i	1 408	65
179	Veterinärmedizin	m	526	24
180		w	882	41
181	Ingenieurwissenschaften	i	10 673	1 021
182		m	7 741	710
183		w	2 932	311
184	Kunst, Kunstwissenschaft	i	1 094	64
185		m	357	17
186		w	737	47
187	angestrebte Abschlüsse insgesamt	i	37 420	2 822
188		m	18 105	1 438
189		w	19 315	1 384

Hochschulwechsel in Deutschland bis Wintersemester 2019/20 nach Fächergruppen und Abschlüssen

darunter mit Hochschulwechsel bis Wintersemester 2019/20					Lfd. Nr.
insgesamt	innerhalb des Bundeslandes	außerhalb des Bundeslandes	mit Wechsel der Hochschulart	ohne Wechsel der Hochschulart	
Hochschulwechslerquote in %					
5,1	2,6	2,5	2,6	2,5	169
5,2	2,8	2,4	2,6	2,6	170
5,1	2,5	2,6	2,6	2,5	171
11,6	6,4	5,2	5,5	6,1	172
12,6	7,4	5,1	5,9	6,6	173
10,8	5,6	5,2	5,1	5,7	174
2,9	0,9	2,0	1,2	1,7	175
2,9	0,8	2,1	1,1	1,8	176
2,9	0,9	1,9	1,2	1,6	177
4,6	2,2	2,4	2,3	2,3	178
4,6	2,3	2,3	3,0	1,5	179
4,6	2,2	2,5	1,9	2,7	180
9,6	6,1	3,4	5,3	4,2	181
9,2	6,2	3,0	5,2	4,0	182
10,6	6,1	4,5	5,6	5,0	183
5,9	3,2	2,7	3,1	2,7	184
4,8	2,0	2,8	2,8	2,0	185
6,4	3,8	2,6	3,3	3,1	186
7,5	4,2	3,3	3,9	3,7	187
7,9	4,8	3,2	4,2	3,7	188
7,2	3,7	3,5	3,5	3,6	189

4.5 Studierende im 1. Hochschulsesemester im Wintersemester 2018/19 in Hessen mit

Lfd. Nr.	Hochschule (im 1. Hochschulsesemester)	Studierende im 1. Hochschulsesemester im Wintersemester 2018/19 mit und ohne Hochschulwechsel insgesamt
		An-
		Univer-
1	Technische Universität Darmstadt	4 095
2	Johann Wolfgang Goethe-Universität Frankfurt am Main	6 096
3	Justus-Liebig-Universität Gießen	4 138
4	Philipps-Universität Marburg	2 941
5	Universität Kassel	3 335
6	EBS Universität für Wirtschaft und Recht	386
7	HfB - Frankfurt School of Finance and Management Frankfurt am Main	630
8	Hochschulart zusammen	21 621
		Theologische
9	Theol. Fakultät Fulda (rk)	8
10	Phil.-Theol. H Frankfurt a.M. (rk)	21
11	Luth.-Theol. H Oberursel (ev)	6
12	Evangelische Hochschule TABOR in Marburg	41
13	Freie Theologische Hochschule (FTH) Gießen (Priv.)	34
14	Theologische H Ewersbach in Dietzhöhlztal (Priv.)	7
15	Hochschulart zusammen	117
		Kunsthoch-
16	Hochschule für Musik und Darst. Kunst, Frankfurt am Main	108
17	Staatl. Hochschule für Bildende Künste (Städelschule), Frankfurt am Main	52
18	Hochschule für Gestaltung, Offenbach am Main	77
19	Hochschulart zusammen	237

Hochschulwechsel in Deutschland bis Wintersemester 2019/20 nach Hochschulen

davon mit Hochschulwechsel bis Wintersemester 2019/20	darunter mit Hochschulwechsel bis Wintersemester 2019/20					Lfd. Nr.
	insgesamt	innerhalb des Bundeslandes	außerhalb des Bundeslandes	mit Wechsel der Hochschulart	ohne Wechsel der Hochschulart	
zahl	Hochschulwechslerquote in %					

sitäten

610	14,9	9,6	5,3	8,8	6,1	1
620	10,2	5,8	4,4	5,3	4,8	2
354	8,6	5,2	3,4	4,5	4,1	3
241	8,2	3,9	4,3	2,8	5,4	4
195	5,8	1,6	4,2	2,1	3,7	5
12	3,1	0,5	2,6	0,8	2,3	6
3	0,5	0,5	—	0,2	0,3	7
2 035	9,4	5,2	4,2	4,8	4,7	8

Hochschulen

2	25,0	12,5	12,5	25,0	—	9
3	14,3	—	14,3	14,3	—	10
1	16,7	—	16,7	16,7	—	11
—	—	—	—	—	—	12
—	—	—	—	—	—	13
—	—	—	—	—	—	14
6	5,1	0,9	4,3	5,1	—	15

schulen

4	3,7	0,9	2,8	0,9	2,8	16
—	—	—	—	—	—	17
—	—	—	—	—	—	18
4	1,7	0,4	1,3	0,4	1,3	19

4.5 Studierende im 1. Hochschulsesemester im Wintersemester 2018/19 in Hessen mit

Lfd. Nr.	Hochschule (im 1. Hochschulsemester)	Studierende im 1. Hochschulsemester im Wintersemester 2018/19 mit und ohne Hochschulwechsel insgesamt
		An-
Fachhochschulen (ohne		
20	h_da Hochschule Darmstadt	2 211
21	Frankfurt University of Applied Sciences	1 724
22	Technische Hochschule Mittelhessen	2 444
23	Evangelische Hochschule Darmstadt (EHD)	380
24	Wilhelm Büchner Hochschule, Darmstadt (priv. FernFH)	296
25	Priv. Fachhochschule Proxadis, Frankfurt am Main	253
26	Priv. Fachhochschule Accadis, Bad Homburg	104
27	CVJM-Hochschule Kassel (Priv. FH)	89
28	DIPLOMA - FH Nordhessen (Priv. FH), Bad Sooden-Allendorf	1 318
29	Priv. Fachhochschule der Deutschen gesetzl. Unfallversicherung, Bad Hersfeld	90
30	Hochschule Fulda	1 684
31	Hochschule RheinMain	1 848
32	Europa-Fachhochschule Fresenius, Idstein	593
33	Hochschule Geisenheim University (FH)	296
34	Hochschule für Medien, Kommunikation und Wirtschaft, Frankfurt (Priv. FH)	63
35	Priv. FH für Ökonomie und Management	638
36	Hochschulart zusammen	14 031
Verwaltungsfach-		
37	Archivschule Marburg	20
38	Hessische Hochschule für Finanzen und Rechtspflege Rotenburg a. d. Fulda	565
39	Hessische Hochschule für Polizei und Verwaltung (HfPV)	664
40	FH des Bundes für öffentl. Verwaltung, FB Wetterdienst, Langen	6
41	FH des Bundes für öffentl. Verwaltung, FB Kriminalpolizei, Wiesbaden	107

Hochschulwechsel in Deutschland bis Wintersemester 2019/20 nach Hochschulen

davon mit Hochschulwechsel bis Wintersemester 2019/20	darunter mit Hochschulwechsel bis Wintersemester 2019/20					Lfd. Nr.
	insgesamt	innerhalb des Bundeslandes	außerhalb des Bundeslandes	mit Wechsel der Hochschulart	ohne Wechsel der Hochschulart	
zahl	Hochschulwechslerquote in %					

Verwaltungsfachhochschulen)

164	7,4	4,1	3,3	3,6	3,8	20
112	6,5	4,5	2,0	2,8	3,7	21
178	7,3	5,2	2,1	4,4	2,9	22
9	2,4	1,3	1,1	0,8	1,6	23
2	0,7	—	0,7	—	0,7	24
11	4,3	0,8	3,6	4,0	0,4	25
5	4,8	1,9	2,9	2,9	1,9	26
—	—	—	—	—	—	27
5	0,4	—	0,4	0,2	0,2	28
7	7,8	1,1	6,7	3,3	4,4	29
108	6,4	3,0	3,4	3,6	2,9	30
142	7,7	4,0	3,7	3,7	4,0	31
12	2,0	0,5	1,5	1,5	0,5	32
4	1,4	—	1,4	1,0	0,3	33
2	3,2	3,2	—	1,6	1,6	34
7	1,1	0,2	0,9	0,6	0,5	35
768	5,5	3,1	2,4	2,9	2,6	36

hochschulen

—	—	—	—	—	—	37
8	1,4	1,2	0,2	1,1	0,4	38
1	0,2	—	0,2	0,2	—	39
—	—	—	—	—	—	40
—	—	—	—	—	—	41

4.5 Studierende im 1. Hochschulseмester im Wintersemester 2018/19 in Hessen mit

Lfd. Nr.	Hochschule (im 1. Hochschulseмester)	Studierende im 1. Hochschulseмester im Wintersemester 2018/19 mit und ohne Hochschulwechsel insgesamt
		An-
42	FH Bund für öffentliche Verwaltung, FB Landw. Sozialversicherung, Kassel	52
43	Hochschulart zusammen	1 414
		Alle Hoch-
44	Hochschulart insgesamt	37 420

Hochschulwechsel in Deutschland bis Wintersemester 2019/20 nach Hochschulen

davon mit Hochschulwechsel bis Wintersemester 2019/20	darunter mit Hochschulwechsel bis Wintersemester 2019/20					Lfd. Nr.
	insgesamt	innerhalb des Bundeslandes	außerhalb des Bundeslandes	mit Wechsel der Hochschulart	ohne Wechsel der Hochschulart	
zahl	Hochschulwechslerquote in %					
—	—	—	—	—	—	42
9	0,6	0,5	0,1	0,5	0,1	43
schulen						
2 822	7,5	4,2	3,3	3,9	3,7	44

5.1 Studierende im 1. Fachsemester im Wintersemester 2018/19 in Hessen mit Wechsel des

Lfd. Nr.	Hochschulart (im 1. Fachsemester)	Geschlecht	Studierende im 1. Fachsemester im Wintersemester 2018/19 mit und ohne Wechsel des Studiengangs insgesamt	davon mit Studiengangwechsel bis Wintersemester 2019/20
			Anzahl	
1	Universitäten	i	33 422	3 878
2		m	16 047	1 989
3		w	17 375	1 889
4	Theologische Hochschulen	i	162	23
5		m	109	19
6		w	53	4
7	Kunsthochschulen	i	269	9
8		m	114	5
9		w	155	4
10	Fachhochschulen (ohne Verwaltungsfachhochschulen)	i	21 186	2 518
11		m	11 370	1 301
12		w	9 816	1 217
13	Verwaltungsfachhochschulen	i	1 712	15
14		m	844	8
15		w	868	7
16	insgesamt	i	56 751	6 443
17		m	28 484	3 322
18		w	28 267	3 121

Studiengangs in Deutschland bis Wintersemester 2019/20 nach Hochschularten

darunter mit Studiengangwechsel bis Wintersemester 2019/20				Lfd. Nr.
insgesamt	bei Wechsel der angestrebten Abschlussprüfung und gleichem Studienfach	mit Wechsel des Studienfachs und gleicher angestrebter Abschlussprüfung	mit Wechsel der angestrebten Abschlussprüfung und des Studienfachs	
Studiengangwechslerquote in %				
11,6	1,0	3,4	7,2	1
12,4	1,3	4,1	7,0	2
10,9	0,7	2,8	7,3	3
14,2	10,5	—	3,7	4
17,4	13,8	—	3,7	5
7,5	3,8	—	3,8	6
3,3	1,5	—	1,9	7
4,4	1,8	—	2,6	8
2,6	1,3	—	1,3	9
11,9	0,6	8,8	2,5	10
11,4	0,5	8,7	2,3	11
12,4	0,7	9,0	2,8	12
0,9	—	0,3	0,6	13
0,9	—	0,2	0,7	14
0,8	—	0,3	0,5	15
11,4	0,8	5,3	5,2	16
11,7	1,0	5,7	4,9	17
11,0	0,7	4,9	5,5	18

5.2 Studierende im 1. Fachsemester im Wintersemester 2018/19 in Hessen mit Wechsel des angestrebten

Lfd. Nr.	Hochschulart (im 1. Fachsemester)	Geschlecht	Studierende im 1. Fachsemester im Wintersemester 2018/19 mit und ohne Wechsel des Studiengangs insgesamt	davon mit Studiengangwechsel bis Wintersemester 2019/20
			Anzahl	
Bachelor-				
1	Universitäten	i	19 102	3 170
2		m	10 031	1 691
3		w	9 071	1 479
4	Theologische Hochschulen	i	107	4
5		m	66	4
6		w	41	—
7	Kunsthochschulen	i	48	2
8		m	21	2
9		w	27	—
10	Fachhochschulen (ohne Verwaltungsfachhochschulen)	i	17 473	2 391
11		m	9 316	1 243
12		w	8 157	1 148
13	Verwaltungsfachhochschulen	i	1 041	7
14		m	566	4
15		w	475	3
16	angestrebter Abschluss zusammen	i	37 771	5 574
17		m	20 000	2 944
18		w	17 771	2 630
Master-				
19	Universitäten	i	6 135	171
20		m	3 051	85
21		w	3 084	86
22	Theologische Hochschulen	i	20	1
23		m	14	1
24		w	6	—
25	Kunsthochschulen	i	95	3
26		m	42	1
27		w	53	2
28	Fachhochschulen (ohne Verwaltungsfachhochschulen)	i	3 500	107
29		m	1 956	53
30		w	1 544	54
31	Verwaltungsfachhochschulen	i	15	—
32		m	8	—
33		w	7,0	—
34	angestrebter Abschluss zusammen	i	9 765	282
35		m	5 071	140
36		w	4 694	142
Universitärer				
37	Universitäten	i	4 244	312
38		m	1 638	125
39		w	2 606	187

Studiengangs in Deutschland bis Wintersemester 2019/20 nach Hochschularten und Abschlüssen

darunter mit Studiengangwechsel bis Wintersemester 2019/20				Lfd. Nr.
insgesamt	bei Wechsel der angestrebten Abschlussprüfung und gleichem Studienfach	mit Wechsel des Studienfachs und gleicher angestrebter Abschlussprüfung	mit Wechsel der angestrebten Abschlussprüfung und des Studienfachs	
Studiengangwechslerquote in %				
abschluss				
16,6	1,2	5,5	9,9	1
16,9	1,6	6,1	9,2	2
16,3	0,8	4,9	10,6	3
3,7	1,9	—	1,9	4
6,1	3,0	—	3,0	5
—	—	—	—	6
4,2	2,1	—	2,1	7
9,5	4,8	—	4,8	8
—	—	—	—	9
13,7	0,4	10,4	2,9	10
13,3	0,4	10,3	2,7	11
14,1	0,4	10,6	3,1	12
0,7	—	0,5	0,2	13
0,7	—	0,4	0,4	14
0,6	—	0,6	—	15
14,8	0,8	7,6	6,3	16
14,7	1,0	7,9	5,9	17
14,8	0,6	7,4	6,8	18
abschluss				
2,8	0,6	1,1	1,0	19
2,8	0,8	1,2	0,9	20
2,8	0,5	1,1	1,2	21
5,0	—	—	5,0	22
7,1	—	—	7,1	23
—	—	—	—	24
3,2	—	—	3,2	25
2,4	—	—	2,4	26
3,8	—	—	3,8	27
3,1	1,1	1,2	0,7	28
2,7	1,0	1,2	0,6	29
3,5	1,2	1,3	1,0	30
—	—	—	—	31
—	—	—	—	32
—	—	—	—	33
2,9	0,8	1,2	1,0	34
2,8	0,8	1,2	0,8	35
3,0	0,7	1,2	1,2	36
Abschluss				
7,4	1,5	0,4	5,5	37
7,6	1,9	0,2	5,6	38
7,2	1,3	0,5	5,4	39

5.2 Studierende im 1. Fachsemester im Wintersemester 2018/19 in Hessen mit Wechsel des angestrebten

Lfd. Nr.	Hochschulart (im 1. Fachsemester)	Geschlecht	Studierende im 1. Fachsemester im Wintersemester 2018/19 mit und ohne Wechsel des Studiengangs insgesamt	davon mit Studiengangwechsel bis Wintersemester 2019/20
			Anzahl	
40	Theologische Hochschulen	i	35	18
41		m	29	14
42		w	6	4
43	Kunsthochschulen	i	109	3
44		m	46	1
45		w	63	2
46	Fachhochschulen (ohne Verwaltungsfachhochschulen)	i	102	20
47		m	39	5
48		w	63	15
49	Verwaltungsfachhochschulen	i	—	—
50		m	—	—
51		w	—	—
52	angestrebter Abschluss zusammen	i	4 490	353
53		m	1 752	145
54		w	2 738	208
Fachhochschul-				
55	Universitäten	i	—	—
56		m	—	—
57		w	—	—
58	Theologische Hochschulen	i	—	—
59		m	—	—
60		w	—	—
61	Kunsthochschulen	i	—	—
62		m	—	—
63		w	—	—
64	Fachhochschulen (ohne Verwaltungsfachhochschulen)	i	83	—
65		m	55	—
66		w	28	—
67	Verwaltungsfachhochschulen	i	656	8
68		m	270	4
69		w	386	4
70	angestrebter Abschluss zusammen	i	739	8
71		m	325	4
72		w	414	4
Lehramts-				
73	Universitäten	i	3 941	225
74		m	1 327	88
75		w	2 614	137
76	Theologische Hochschulen	i	—	—
77		m	—	—
78		w	—	—

Studiengangs in Deutschland bis Wintersemester 2019/20 nach Hochschularten und Abschlüssen

darunter mit Studiengangwechsel bis Wintersemester 2019/20				Lfd. Nr.
insgesamt	bei Wechsel der angestrebten Abschlussprüfung und gleichem Studienfach	mit Wechsel des Studienfachs und gleicher angestrebter Abschlussprüfung	mit Wechsel der angestrebten Abschlussprüfung und des Studienfachs	
Studiengangwechslerquote in %				
51,4	42,9	—	8,6	40
48,3	44,8	—	3,4	41
66,7	33,3	—	33,3	42
2,8	2,8	—	—	43
2,2	2,2	—	—	44
3,2	3,2	—	—	45
19,6	17,6	—	2,0	46
12,8	10,3	—	2,6	47
23,8	22,2	—	1,6	48
—	—	—	—	49
—	—	—	—	50
—	—	—	—	51
7,9	2,2	0,3	5,3	52
8,3	2,8	0,2	5,3	53
7,6	1,9	0,4	5,3	54
abschluss				
—	—	—	—	55
—	—	—	—	56
—	—	—	—	57
—	—	—	—	58
—	—	—	—	59
—	—	—	—	60
—	—	—	—	61
—	—	—	—	62
—	—	—	—	63
—	—	—	—	64
—	—	—	—	65
—	—	—	—	66
1,2	—	—	1,2	67
1,5	—	—	1,5	68
1,0	—	—	1,0	69
1,1	—	—	1,1	70
1,2	—	—	1,2	71
1,0	—	—	1,0	72
prüfungen				
5,7	—	0,1	5,6	73
6,6	—	0,2	6,4	74
5,2	—	—	5,2	75
—	—	—	—	76
—	—	—	—	77
—	—	—	—	78

5.2 Studierende im 1. Fachsemester im Wintersemester 2018/19 in Hessen mit Wechsel des angestrebten

Lfd. Nr.	Hochschulart (im 1. Fachsemester)	Geschlecht	Studierende im 1. Fachsemester im Wintersemester 2018/19 mit und ohne Wechsel des Studiengangs insgesamt	davon mit Studiengangwechsel bis Wintersemester 2019/20
			Anzahl	
79	Kunsthochschulen	i	17	1
80		m	5	1
81		w	12	—
82	Fachhochschulen (ohne Verwaltungsfachhochschulen)	i	28	—
83		m	4	—
84		w	24	—
85	Verwaltungsfachhochschulen	i	—	—
86		m	—	—
87		w	—	—
88	angestrebter Abschluss zusammen	i	3 986	226
89		m	1 336	89
90		w	2 650	137
Alle angestrebten				
91	Universitäten	i	33 422	3 878
92		m	16 047	1 989
93		w	17 375	1 889
94	Theologische Hochschulen	i	162	23
95		m	109	19
96		w	53	4
97	Kunsthochschulen	i	269	9
98		m	114	5
99		w	155	4
100	Fachhochschulen (ohne Verwaltungsfachhochschulen)	i	21 186	2 518
101		m	11 370	1 301
102		w	9 816	1 217
103	Verwaltungsfachhochschulen	i	1 712	15
104		m	844	8
105		w	868	7
106	angestrebte Abschlüsse insgesamt	i	56 751	6 443
107		m	28 484	3 322
108		w	28 267	3 121

Studiengangs in Deutschland bis Wintersemester 2019/20 nach Hochschularten und Abschlüssen

darunter mit Studiengangwechsel bis Wintersemester 2019/20				Lfd. Nr.
insgesamt	bei Wechsel der angestrebten Abschlussprüfung und gleichem Studienfach	mit Wechsel des Studienfachs und gleicher angestrebter Abschlussprüfung	mit Wechsel der angestrebten Abschlussprüfung und des Studienfachs	
Studiengangwechslerquote in %				
5,9	—	—	5,9	79
20,0	—	—	20,0	80
—	—	—	—	81
—	—	—	—	82
—	—	—	—	83
—	—	—	—	84
—	—	—	—	85
—	—	—	—	86
—	—	—	—	87
5,7	—	0,1	5,6	88
6,7	—	0,2	6,4	89
5,2	—	—	5,1	90
Abschlüsse				
11,6	1,0	3,4	7,2	91
12,4	1,3	4,1	7,0	92
10,9	0,7	2,8	7,3	93
14,2	10,5	—	3,7	94
17,4	13,8	—	3,7	95
7,5	3,8	—	3,8	96
3,3	1,5	—	1,9	97
4,4	1,8	—	2,6	98
2,6	1,3	—	1,3	99
11,9	0,6	8,8	2,5	100
11,4	0,5	8,7	2,3	101
12,4	0,7	9,0	2,8	102
0,9	—	0,3	0,6	103
0,9	—	0,2	0,7	104
0,8	—	0,3	0,5	105
11,4	0,8	5,3	5,2	106
11,7	1,0	5,7	4,9	107
11,0	0,7	4,9	5,5	108

5.3 Studierende im 1. Fachsemester im Wintersemester 2018/19 in Hessen mit Wechsel des

Lfd. Nr.	Fächergruppe (im 1. Fachsemester)	Geschlecht	Studierende im 1. Fachsemester im Wintersemester 2018/19 mit und ohne Wechsel des Studiengangs insgesamt	davon mit Studiengangwechsel bis Wintersemester 2019/20
			Anzahl	
1	Geisteswissenschaften	i	4 872	656
2		m	1 707	257
3		w	3 165	399
4	Sport	i	603	44
5		m	315	21
6		w	288	23
7	Rechts-, Wirtschafts- und Sozialwissenschaften	i	21 108	2 083
8		m	8 933	862
9		w	12 175	1 221
10	Mathematik, Naturwissenschaften	i	6 723	1 056
11		m	3 150	541
12		w	3 573	515
13	Humanmedizin/Gesundheitswissenschaften	i	2 603	107
14		m	757	33
15		w	1 846	74
16	Agrar-, Forst- und Ernährungswissenschaften,	i	2 120	125
17	Veterinärmedizin	m	825	49
18		w	1 295	76
19	Ingenieurwissenschaften	i	17 080	2 235
20		m	12 244	1 518
21		w	4 836	717
22	Kunst, Kunstwissenschaft	i	1 642	137
23		m	553	41
24		w	1 089	96
25	insgesamt	i	56 751	6 443
26		m	28 484	3 322
27		w	28 267	3 121

Studiengangs in Deutschland bis Wintersemester 2019/20 nach Fächergruppen

darunter mit Studiengangwechsel bis Wintersemester 2019/20				Lfd. Nr.
insgesamt	bei Wechsel der angestrebten Abschlussprüfung und gleichem Studienfach	mit Wechsel des Studienfachs und gleicher angestrebter Abschlussprüfung	mit Wechsel der angestrebten Abschlussprüfung und des Studienfachs	
Studiengangwechslerquote in %				
13,5	1,0	2,3	10,1	1
15,1	1,7	2,1	11,2	2
12,6	0,7	2,4	9,5	3
7,3	0,2	1,7	5,5	4
6,7	0,3	0,6	5,7	5
8,0	—	2,8	5,2	6
9,9	0,5	5,4	3,9	7
9,6	0,4	5,4	3,8	8
10,0	0,5	5,5	4,0	9
15,7	0,9	6,3	8,5	10
17,2	0,9	7,5	8,8	11
14,4	0,9	5,3	8,3	12
4,1	0,6	1,6	1,9	13
4,4	1,1	1,3	2,0	14
4,0	0,4	1,7	1,9	15
5,9	0,6	2,2	3,2	16
5,9	0,6	2,5	2,8	17
5,9	0,5	1,9	3,4	18
13,1	1,3	7,1	4,7	19
12,4	1,4	6,9	4,1	20
14,8	0,9	7,6	6,3	21
8,3	1,0	1,5	5,8	22
7,4	0,9	1,6	4,9	23
8,8	1,1	1,4	6,3	24
11,4	0,8	5,3	5,2	25
11,7	1,0	5,7	4,9	26
11,0	0,7	4,9	5,5	27

5.4 Studierende im 1. Fachsemester im Wintersemester 2018/19 in Hessen mit Wechsel des und

Lfd. Nr.	Fächergruppe (im 1. Fachsemester)	Geschlecht	Studierende im 1. Fachsemester im Wintersemester 2018/19 mit und ohne Wechsel des Studiengangs insgesamt	davon mit Studiengangwechsel bis Wintersemester 2019/20
			Anzahl	

Bachelor-

1	Geisteswissenschaften	i	2 662	503
2		m	1 021	194
3		w	1 641	309
4	Sport	i	313	38
5		m	149	18
6		w	164	20
7	Rechts-, Wirtschafts- und Sozialwissenschaften	i	13 843	1 731
8		m	5 781	713
9		w	8 062	1 018
10	Mathematik, Naturwissenschaften	i	3 896	905
11		m	2 061	478
12		w	1 835	427
13	Humanmedizin/Gesundheitswissenschaften	i	936	59
14		m	189	15
15		w	747	44
16	Agrar-, Forst- und Ernährungswissenschaften,	i	1 404	98
17	Veterinärmedizin	m	592	38
18		w	812	60
19	Ingenieurwissenschaften	i	13 726	2 129
20		m	9 888	1 454
21		w	3 838	675
22	Kunst, Kunstwissenschaft	i	991	111
23		m	319	34
24		w	672	77
25	angestrebter Abschluss zusammen	i	37 771	5 574
26		m	20 000	2 944
27		w	17 771	2 630

Master-

28	Geisteswissenschaften	i	532	24
29		m	157	7
30		w	375	17
31	Sport	i	106	2
32		m	32	—
33		w	74	2
34	Rechts-, Wirtschafts- und Sozialwissenschaften	i	4 252	111
35		m	1 949	49
36		w	2 303	62
37	Mathematik, Naturwissenschaften	i	842	34
38		m	441	22
39		w	401	12

Studiengangs in Deutschland bis Wintersemester 2019/20 nach angestrebtem Abschluss Fächergruppen

darunter mit Studiengangwechsel bis Wintersemester 2019/20				Lfd. Nr.
insgesamt	bei Wechsel der angestrebten Abschlussprüfung und gleichem Studienfach	mit Wechsel des Studienfachs und gleicher angestrebter Abschlussprüfung	mit Wechsel der angestrebten Abschlussprüfung und des Studien-fachs	
Studiengangwechslerquote in %				

abschluss

18,9	0,8	3,9	14,1	1
19,0	1,0	3,2	14,8	2
18,8	0,7	4,4	13,7	3
12,1	0,3	2,9	8,9	4
12,1	0,7	1,3	10,1	5
12,2	—	4,3	7,9	6
12,5	0,3	8,0	4,2	7
12,3	0,2	8,0	4,1	8
12,6	0,3	8,0	4,3	9
23,2	1,1	10,2	11,9	10
23,2	1,1	10,6	11,5	11
23,3	1,2	9,6	12,4	12
6,3	0,3	3,6	2,4	13
7,9	0,5	4,2	3,2	14
5,9	0,3	3,5	2,1	15
7,0	0,2	2,8	3,9	16
6,4	0,2	2,9	3,4	17
7,4	0,2	2,8	4,3	18
15,5	1,3	8,5	5,6	19
14,7	1,5	8,3	4,9	20
17,6	0,9	9,1	7,6	21
11,2	0,3	2,2	8,7	22
10,7	0,3	2,8	7,5	23
11,5	0,3	1,9	9,2	24
14,8	0,8	7,6	6,3	25
14,7	1,0	7,9	5,9	26
14,8	0,6	7,4	6,8	27

abschluss

4,5	0,8	1,1	2,6	28
4,5	0,6	0,6	3,2	29
4,5	0,8	1,3	2,4	30
1,9	—	0,9	0,9	31
—	—	—	—	32
2,7	—	1,4	1,4	33
2,6	1,0	0,8	0,8	34
2,5	1,1	0,9	0,5	35
2,7	1,0	0,7	1,0	36
4,0	0,7	2,6	0,7	37
5,0	0,9	3,4	0,7	38
3,0	0,5	1,7	0,7	39

5.4 Studierende im 1. Fachsemester im Wintersemester 2018/19 in Hessen mit Wechsel des und

Lfd. Nr.	Fächergruppe (im 1. Fachsemester)	Geschlecht	Studierende im 1. Fachsemester im Wintersemester 2018/19 mit und ohne Wechsel des Studiengangs insgesamt	davon mit Studiengangwechsel bis Wintersemester 2019/20
			Anzahl	
40	Humanmedizin/Gesundheitswissenschaften	i	333	11
41		m	109	5
42		w	224	6
43	Agrar-, Forst- und Ernährungswissenschaften,	i	437	10
44	Veterinärmedizin	m	173	6
45		w	264	4
46	Ingenieurwissenschaften	i	2 998	81
47		m	2 114	48
48		w	884	33
49	Kunst, Kunstwissenschaft	i	265	9
50		m	96	3
51		w	169	6
52	angestrebter Abschluss zusammen	i	9 765	282
53		m	5 071	140
54		w	4 694	142
Universitärer				
55	Geisteswissenschaften	i	416	40
56		m	149	25
57		w	267	15
58	Sport	i	5	—
59		m	3	—
60		w	2	—
61	Rechts-, Wirtschafts- und Sozialwissenschaften	i	1 700	192
62		m	706	77
63		w	994	115
64	Mathematik, Naturwissenschaften	i	360	31
65		m	140	8
66		w	220	23
67	Humanmedizin/Gesundheitswissenschaften	i	1 278	36
68		m	451	13
69		w	827	23
70	Agrar-, Forst- und Ernährungswissenschaften,	i	247	16
71	Veterinärmedizin	m	47	4
72		w	200	12
73	Ingenieurwissenschaften	i	255	22
74		m	171	15
75		w	84	7
76	Kunst, Kunstwissenschaft	i	229	16
77		m	85	3
78		w	144	13
79	angestrebter Abschluss zusammen	i	4 490	353
80		m	1 752	145
81		w	2 738	208

Studiengangs in Deutschland bis Wintersemester 2019/20 nach angestrebtem Abschluss Fächergruppen

darunter mit Studiengangwechsel bis Wintersemester 2019/20				Lfd. Nr.
insgesamt	bei Wechsel der angestrebten Abschlussprüfung und gleichem Studienfach	mit Wechsel des Studienfachs und gleicher angestrebter Abschlussprüfung	mit Wechsel der angestrebten Abschlussprüfung und des Studien-fachs	
Studiengangwechslerquote in %				
3,3	1,5	0,9	0,9	40
4,6	2,8	—	1,8	41
2,7	0,9	1,3	0,4	42
2,3	—	1,4	0,9	43
3,5	—	2,3	1,2	44
1,5	—	0,8	0,8	45
2,7	0,5	1,3	0,9	46
2,3	0,6	1,0	0,7	47
3,7	0,3	1,9	1,5	48
3,4	0,8	0,8	1,9	49
3,1	1,0	—	2,1	50
3,6	0,6	1,2	1,8	51
2,9	0,8	1,2	1,0	52
2,8	0,8	1,2	0,8	53
3,0	0,7	1,2	1,2	54
Abschluss				
9,6	6,0	—	3,6	55
16,8	12,1	—	4,7	56
5,6	2,6	—	3,0	57
—	—	—	—	58
—	—	—	—	59
—	—	—	—	60
11,3	1,2	0,4	9,6	61
10,9	0,8	0,1	9,9	62
11,6	1,5	0,6	9,5	63
8,6	2,5	1,1	5,0	64
5,7	1,4	—	4,3	65
10,5	3,2	1,8	5,5	66
2,8	0,6	0,3	1,9	67
2,9	0,9	0,4	1,6	68
2,8	0,5	0,2	2,1	69
6,5	3,6	—	2,8	70
8,5	8,5	—	—	71
6,0	2,5	—	3,5	72
8,6	6,7	—	2,0	73
8,8	7,0	—	1,8	74
8,3	6,0	—	2,4	75
7,0	5,2	—	1,7	76
3,5	3,5	—	—	77
9,0	6,3	—	2,8	78
7,9	2,2	0,3	5,3	79
8,3	2,8	0,2	5,3	80
7,6	1,9	0,4	5,3	81

5.4 Studierende im 1. Fachsemester im Wintersemester 2018/19 in Hessen mit Wechsel des und

Lfd. Nr.	Fächergruppe (im 1. Fachsemester)	Geschlecht	Studierende im 1. Fachsemester im Wintersemester 2018/19 mit und ohne Wechsel des Studiengangs insgesamt	davon mit Studiengangwechsel bis Wintersemester 2019/20
			Anzahl	

Fachhochschul-

82	Geisteswissenschaften	i	—	—
83		m	—	—
84		w	—	—
85	Sport	i	—	—
86		m	—	—
87		w	—	—
88	Rechts-, Wirtschafts- und Sozialwissenschaften	i	644	8
89		m	262	4
90		w	382	4
91	Mathematik, Naturwissenschaften	i	11	—
92		m	7	—
93		w	4	—
94	Humanmedizin/Gesundheitswissenschaften	i	—	—
95		m	—	—
96		w	—	—
97	Agrar-, Forst- und Ernährungswissenschaften,	i	—	—
98	Veterinärmedizin	m	—	—
99		w	—	—
100	Ingenieurwissenschaften	i	28	—
101		m	27	—
102		w	1	—
103	Kunst, Kunstwissenschaft	i	56	—
104		m	29	—
105		w	27	—
106	angestrebter Abschluss zusammen	i	739	8
107		m	325	4
108		w	414	4

Lehramts-

109	Geisteswissenschaften	i	1 262	89
110		m	380	31
111		w	882	58
112	Sport	i	179	4
113		m	131	3
114		w	48	1
115	Rechts-, Wirtschafts- und Sozialwissenschaften	i	669	41
116		m	235	19
117		w	434	22
118	Mathematik, Naturwissenschaften	i	1 614	86
119		m	501	33
120		w	1 113	53

Studiengangs in Deutschland bis Wintersemester 2019/20 nach angestrebtem Abschluss Fächergruppen

darunter mit Studiengangwechsel bis Wintersemester 2019/20				Lfd. Nr.
insgesamt	bei Wechsel der angestrebten Abschlussprüfung und gleichem Studienfach	mit Wechsel des Studienfachs und gleicher angestrebter Abschlussprüfung	mit Wechsel der angestrebten Abschlussprüfung und des Studien-fachs	
Studiengangwechslerquote in %				
abschluss				
—	—	—	—	82
—	—	—	—	83
—	—	—	—	84
—	—	—	—	85
—	—	—	—	86
—	—	—	—	87
1,2	—	—	1,2	88
1,5	—	—	1,5	89
1,0	—	—	1,0	90
—	—	—	—	91
—	—	—	—	92
—	—	—	—	93
—	—	—	—	94
—	—	—	—	95
—	—	—	—	96
—	—	—	—	97
—	—	—	—	98
—	—	—	—	99
—	—	—	—	100
—	—	—	—	101
—	—	—	—	102
—	—	—	—	103
—	—	—	—	104
—	—	—	—	105
1,1	—	—	1,1	106
1,2	—	—	1,2	107
1,0	—	—	1,0	108
prüfungen				
7,1	—	0,2	6,9	109
8,2	—	0,5	7,6	110
6,6	—	—	6,6	111
2,2	—	—	2,2	112
2,3	—	—	2,3	113
2,1	—	—	2,1	114
6,1	—	—	6,1	115
8,1	—	—	8,1	116
5,1	—	—	5,1	117
5,3	—	0,1	5,2	118
6,6	—	0,2	6,4	119
4,8	—	0,1	4,7	120

5.4 Studierende im 1. Fachsemester im Wintersemester 2018/19 in Hessen mit Wechsel des und

Lfd. Nr.	Fächergruppe (im 1. Fachsemester)	Geschlecht	Studierende im 1. Fachsemester im Wintersemester 2018/19 mit und ohne Wechsel des Studiengangs insgesamt	davon mit Studiengangwechsel bis Wintersemester 2019/20
			Anzahl	
121	Humanmedizin/Gesundheitswissenschaften	i	56,0	1,0
122		m	8,0	—
123		w	48,0	1,0
124	Agrar-, Forst- und Ernährungswissenschaften, Veterinärmedizin	i	32	1
125		m	13	1
126		w	19	—
127	Ingenieurwissenschaften	i	73	3
128		m	44	1
129		w	29	2
130	Kunst, Kunstwissenschaft	i	101	1
131		m	24	1
132		w	77	—
133	angestrebter Abschluss zusammen	i	3 986	226
134		m	1 336	89
135		w	2 650	137
Alle angestrebten				
136	Geisteswissenschaften	i	4 872	656
137		m	1 707	257
138		w	3 165	399
139	Sport	i	603	44
140		m	315	21
141		w	288	23
142	Rechts-, Wirtschafts- und Sozialwissenschaften	i	21 108	2 083
143		m	8 933	862
144		w	12 175	1 221
145	Mathematik, Naturwissenschaften	i	6 723	1 056
146		m	3 150	541
147		w	3 573	515
148	Humanmedizin/Gesundheitswissenschaften	i	2 603	107
149		m	757	33
150		w	1 846	74
151	Agrar-, Forst- und Ernährungswissenschaften, Veterinärmedizin	i	2 120	125
152		m	825	49
153		w	1 295	76
154	Ingenieurwissenschaften	i	17 080	2 235
155		m	12 244	1 518
156		w	4 836	717
157	Kunst, Kunstwissenschaft	i	1 642	137
158		m	553	41
159		w	1 089	96
160	angestrebte Abschlüsse insgesamt	i	56 751	6 443
161		m	28 484	3 322
162		w	28 267	3 121

Studiengangs in Deutschland bis Wintersemester 2019/20 nach angestrebtem Abschluss Fächergruppen

darunter mit Studiengangwechsel bis Wintersemester 2019/20				Lfd. Nr.
insgesamt	bei Wechsel der angestrebten Abschlussprüfung und gleichem Studienfach	mit Wechsel des Studienfachs und gleicher angestrebter Abschlussprüfung	mit Wechsel der angestrebten Abschlussprüfung und des Studien-fachs	
Studiengangwechslerquote in %				
1,8	—	—	1,8	121
—	—	—	—	122
2,1	—	—	2,1	123
3,1	—	—	3,1	124
7,7	—	—	7,7	125
—	—	—	—	126
4,1	—	—	4,1	127
2,3	—	—	2,3	128
6,9	—	—	6,9	129
1,0	—	—	1,0	130
4,2	—	—	4,2	131
—	—	—	—	132
5,7	—	0,1	5,6	133
6,7	—	0,2	6,4	134
5,2	—	—	5,1	135
Abschlüsse				
13,5	1,0	2,3	10,1	136
15,1	1,7	2,1	11,2	137
12,6	0,7	2,4	9,5	138
7,3	0,2	1,7	5,5	139
6,7	0,3	0,6	5,7	140
8,0	—	2,8	5,2	141
9,9	0,5	5,4	3,9	142
9,6	0,4	5,4	3,8	143
10,0	0,5	5,5	4,0	144
15,7	0,9	6,3	8,5	145
17,2	0,9	7,5	8,8	146
14,4	0,9	5,3	8,3	147
4,1	0,6	1,6	1,9	148
4,4	1,1	1,3	2,0	149
4,0	0,4	1,7	1,9	150
5,9	0,6	2,2	3,2	151
5,9	0,6	2,5	2,8	152
5,9	0,5	1,9	3,4	153
13,1	1,3	7,1	4,7	154
12,4	1,4	6,9	4,1	155
14,8	0,9	7,6	6,3	156
8,3	1,0	1,5	5,8	157
7,4	0,9	1,6	4,9	158
8,8	1,1	1,4	6,3	159
11,4	0,8	5,3	5,2	160
11,7	1,0	5,7	4,9	161
11,0	0,7	4,9	5,5	162

5.5 Studierende im 1. Fachsemester im Wintersemester 2018/19 in Hessen mit Wechsel

Lfd. Nr.	Hochschule (im 1. Fachsemester)	Studierende im 1. Fachsemester im Wintersemester 2018/19 mit und ohne Wechsel des Studiengangs insgesamt
		An-
		Univer-
1	Technische Universität Darmstadt	6 207
2	Johann Wolfgang Goethe-Universität Frankfurt am Main	9 461
3	Justus-Liebig-Universität Gießen	6 260
4	Philipps-Universität Marburg	5 184
5	Universität Kassel	5 219
6	EBS Universität für Wirtschaft und Recht	324
7	HfB - Frankfurt School of Finance and Management Frankfurt am Main	767
8	Hochschulart zusammen	33 422
		Theologische
9	Theol. Fakultät Fulda (rk)	9
10	Phil.-Theol. H Frankfurt a.M. (rk)	29
11	Luth.-Theol. H Oberursel (ev)	6
12	Evangelische Hochschule TABOR in Marburg	50
13	Freie Theologische Hochschule (FTH) Gießen (Priv.)	60
14	Theologische H Ewersbach in Dietzhöhlztal (Priv.)	8
15	Hochschulart zusammen	162
		Kunsthoch-
16	Hochschule für Musik und Darst. Kunst, Frankfurt am Main	146
17	Staatl. Hochschule für Bildende Künste (Städelschule), Frankfurt am Main	44
18	Hochschule für Gestaltung, Offenbach am Main	79
19	Hochschulart zusammen	269

des Studiengangs in Deutschland bis Wintersemester 2019/20 nach Hochschulen

davon mit Studiengangwechsel bis Wintersemester 2019/20	darunter mit Studiengangwechsel bis Wintersemester 2019/20				Lfd. Nr.
	insgesamt	bei Wechsel der angestrebten Abschlussprüfung und gleichem Studienfach	mit Wechsel des Studienfachs und gleicher angestrebter Abschlussprüfung	mit Wechsel der angestrebten Abschlussprüfung und des Studienfachs	
zahl	Studiengangwechslerquote in %				
sitäten					
874	14,1	2,4	4,5	7,2	1
1 233	13,0	0,7	2,9	9,4	2
634	10,1	0,7	2,5	7,0	3
635	12,2	0,9	5,1	6,3	4
485	9,3	0,7	3,2	5,5	5
11	3,4	0,3	0,6	2,5	6
6	0,8	0,1	0,1	0,5	7
3 878	11,6	1,0	3,4	7,2	8
Hochschulen					
2	22,2	—	—	22,2	9
17	58,6	51,7	—	6,9	10
1	16,7	—	—	16,7	11
—	—	—	—	—	12
3	5,0	3,3	—	1,7	13
—	—	—	—	—	14
23	14,2	10,5	—	3,7	15
schulen					
7	4,8	1,4	—	3,4	16
2	4,5	4,5	—	—	17
—	—	—	—	—	18
9	3,3	1,5	—	1,9	19

5.5 Studierende im 1. Fachsemester im Wintersemester 2018/19 in Hessen mit Wechsel

Lfd. Nr.	Hochschule (im 1. Fachsemester)	Studierende im 1. Fachsemester im Wintersemester 2018/19 mit und ohne Wechsel des Studiengangs insgesamt
		An-
Fachhochschulen (ohne		
20	h_da Hochschule Darmstadt	3 843
21	Frankfurt University of Applied Sciences	2 778
22	Technische Hochschule Mittelhessen	3 871
23	Evangelische Hochschule Darmstadt (EHD)	449
24	Wilhelm Büchner Hochschule, Darmstadt (priv. FernFH)	714
25	Priv. Fachhochschule Proxadis, Frankfurt am Main	331
26	Priv. Fachhochschule Accadis, Bad Homburg	157
27	CVJM-Hochschule Kassel (Priv. FH)	127
28	DIPLOMA - FH Nordhessen (Priv. FH), Bad Sooden-Allendorf	1 010
29	Priv. Fachhochschule der Deutschen gesetzl. Unfallversicherung, Bad Hersfeld	90
30	Hochschule Fulda	2 559
31	Hochschule RheinMain	2 883
32	Europa-Fachhochschule Fresenius, Idstein	836
33	Hochschule Geisenheim University (FH)	403
34	Hochschule für Medien, Kommunikation und Wirtschaft, Frankfurt (Priv. FH)	85
35	Priv. FH für Ökonomie und Management	1 050
36	Hochschulart zusammen	21 186

des Studiengangs in Deutschland bis Wintersemester 2019/20 nach Hochschulen

davon mit Studiengangwechsel bis Wintersemester 2019/20	darunter mit Studiengangwechsel bis Wintersemester 2019/20				Lfd. Nr.
	insgesamt	bei Wechsel der angestrebten Abschlussprüfung und gleichem Studienfach	mit Wechsel des Studienfachs und gleicher angestrebter Abschlussprüfung	mit Wechsel der angestrebten Abschlussprüfung und des Studienfachs	
zahl	Studiengangwechslerquote in %				

Verwaltungsfachhochschulen)

324	8,4	0,3	5,4	2,7	20
217	7,8	0,1	4,9	2,8	21
503	13,0	0,1	9,4	3,5	22
8	1,8	—	1,1	0,7	23
19	2,7	1,5	0,6	0,6	24
11	3,3	0,3	0,6	2,4	25
5	3,2	—	1,3	1,9	26
—	—	—	—	—	27
4	0,4	0,1	0,2	0,1	28
6	6,7	—	3,3	3,3	29
205	8,0	0,7	4,5	2,8	30
914	31,7	1,2	27,0	3,5	31
53	6,3	3,6	1,2	1,6	32
6	1,5	0,2	0,5	0,7	33
2	2,4	—	1,2	1,2	34
241	23,0	0,6	22,0	0,4	35
2 518	11,9	0,6	8,8	2,5	36

5.5 Studierende im 1. Fachsemester im Wintersemester 2018/19 in Hessen mit Wechsel

Lfd. Nr.	Hochschule (im 1. Fachsemester)	Studierende im 1. Fachsemester im Wintersemester 2018/19 mit und ohne Wechsel des Studiengangs insgesamt
		An-
		Verwaltungsfach-
37	Archivschule Marburg	20
38	Hessische Hochschule für Finanzen und Rechtspflege Rotenburg a. d. Fulda	565
39	Hessische Hochschule für Polizei und Verwaltung (HfPV)	891
40	FH des Bundes für öffentl. Verwaltung, FB Wetterdienst, Langen	11
41	FH des Bundes für öffentl. Verwaltung, FB Kriminalpolizei, Wiesbaden	165
42	FH Bund für öffentliche Verwaltung, FB Landw. Sozialversicherung, Kassel	60
43	Hochschulart zusammen	1 712
		Alle Hoch-
44	Hochschulart insgesamt	56 751

des Studiengangs in Deutschland bis Wintersemester 2019/20 nach Hochschulen

davon mit Studiengangwechsel bis Wintersemester 2019/20	darunter mit Studiengangwechsel bis Wintersemester 2019/20				Lfd. Nr.
	insgesamt	bei Wechsel der angestrebten Abschlussprüfung und gleichem Studienfach	mit Wechsel des Studienfachs und gleicher angestrebter Abschlussprüfung	mit Wechsel der angestrebten Abschlussprüfung und des Studienfachs	
zahl	Studiengangwechslerquote in %				
hochschulen					
—	—	—	—	—	37
8	1,4	—	—	1,4	38
7	0,8	—	0,6	0,2	39
—	—	—	—	—	40
—	—	—	—	—	41
—	—	—	—	—	42
15	0,9	—	0,3	0,6	43
schulen					
6 443	11,4	0,8	5,3	5,2	44

6.1 Masteranfängerinnen und -anfänger im 1. Fachsemester im Wintersemester 2019/2020 in Sommersemester 2019

Lfd. Nr.	Hochschulart (im 1. Fachsemester des Masterstudiums)	Geschlecht	Masteranfängerinnen und -anfänger im 1. Fachsemester im Wintersemester 2019/20 mit und ohne Hochschulwechsel insgesamt	davon mit Hochschulwechsel gegenüber Bachelorstudium im Sommersemester 2019
			Anzahl	
1	Universitäten	i	3 782	1 145
2		m	1 773	470
3		w	2 009	675
4	Theologische Hochschulen	i	31	—
5		m	23	—
6		w	8	—
7	Kunsthochschulen	i	23	10
8		m	12	5
9		w	11	5
10	Fachhochschulen (ohne Verwaltungsfachhochschulen)	i	1 570	471
11		m	863	222
12		w	707	249
13	Verwaltungsfachhochschulen	i	—	—
14		m	—	—
15		w	—	—
16	insgesamt	i	5 406	1 626
17		m	2 671	697
18		w	2 735	929

Hessen mit Hochschulwechsel in Deutschland gegenüber einem Bachelorstudium im nach Hochschularten

darunter mit Hochschulwechsel gegenüber Sommersemester 2019					Lfd. Nr.
insgesamt	innerhalb des Bundeslandes	außerhalb des Bundeslandes	mit Wechsel der Hochschulart	ohne Wechsel der Hochschulart	
Hochschulwechslerquote in %					
30,3	8,9	21,4	8,8	21,5	1
26,5	7,7	18,8	8,8	17,7	2
33,6	10,0	23,6	8,8	24,8	3
—	—	—	—	—	4
—	—	—	—	—	5
—	—	—	—	—	6
43,5	4,3	39,1	17,4	26,1	7
41,7	8,3	33,3	16,7	25,0	8
45,5	—	45,5	18,2	27,3	9
30,0	10,1	19,9	6,8	23,2	10
25,7	7,8	18,0	3,6	22,1	11
35,2	13,0	22,2	10,7	24,5	12
—	—	—	—	—	13
—	—	—	—	—	14
—	—	—	—	—	15
30,1	9,2	20,9	8,2	21,9	16
26,1	7,6	18,5	7,1	19,0	17
34,0	10,7	23,3	9,3	24,6	18

6.2 Masteranfängerinnen und -anfänger im 1. Fachsemester im Wintersemester 2019/20 in Sommersemester 2019

Lfd. Nr.	Fächergruppe (im 1. Fachsemester des Masterstudiums)	Geschlecht	Masteranfängerinnen und -anfänger im 1. Fachsemester im Wintersemester 2019/20 mit und ohne Hochschulwechsel insgesamt	davon mit Hochschulwechsel gegenüber Bachelorstudium im Sommersemester 2019
			Anzahl	
1	Geisteswissenschaften	i	387	80
2		m	116	15
3		w	271	65
4	Sport	i	60	40
5		m	20	12
6		w	40	28
7	Rechts-, Wirtschafts- und Sozialwissenschaften	i	1 955	793
8		m	748	297
9		w	1 207	496
10	Mathematik, Naturwissenschaften	i	716	150
11		m	395	74
12		w	321	76
13	Humanmedizin/Gesundheitswissenschaften	i	110	42
14		m	19	4
15		w	91	38
16	Agrar-, Forst- und Ernährungswissenschaften,	i	242	74
17	Veterinärmedizin	m	60	19
18		w	182	55
19	Ingenieurwissenschaften	i	1 807	397
20		m	1 260	260
21		w	547	137
22	Kunst, Kunstwissenschaft	i	129	50
23		m	53	16
24		w	76	34
25	insgesamt	i	5 406	1 626
26		m	2 671	697
27		w	2 735	929

Hessen mit Hochschulwechsel in Deutschland gegenüber einem Bachelorstudium im nach Fächergruppen

darunter mit Hochschulwechsel gegenüber Sommersemester 2019					Lfd. Nr.
insgesamt	innerhalb des Bundeslandes	außerhalb des Bundeslandes	mit Wechsel der Hochschulart	ohne Wechsel der Hochschulart	
Hochschulwechslerquote in %					
20,7	5,7	15,0	1,3	19,4	1
12,9	2,6	10,3	0,9	12,1	2
24,0	7,0	17,0	1,5	22,5	3
66,7	10,0	56,7	18,3	48,3	4
60,0	5,0	55,0	10,0	50,0	5
70,0	12,5	57,5	22,5	47,5	6
40,6	13,5	27,1	10,0	30,6	7
39,7	12,3	27,4	8,6	31,1	8
41,1	14,2	26,9	10,9	30,2	9
20,9	7,4	13,5	4,2	16,8	10
18,7	7,6	11,1	5,1	13,7	11
23,7	7,2	16,5	3,1	20,6	12
38,2	6,4	31,8	9,1	29,1	13
21,1	—	21,1	—	21,1	14
41,8	7,7	34,1	11,0	30,8	15
30,6	5,8	24,8	14,9	15,7	16
31,7	5,0	26,7	15,0	16,7	17
30,2	6,0	24,2	14,8	15,4	18
22,0	6,5	15,5	8,0	13,9	19
20,6	5,6	15,0	7,1	13,6	20
25,0	8,4	16,6	10,2	14,8	21
38,8	10,9	27,9	9,3	29,5	22
30,2	7,5	22,6	7,5	22,6	23
44,7	13,2	31,6	10,5	34,2	24
30,1	9,2	20,9	8,2	21,9	25
26,1	7,6	18,5	7,1	19,0	26
34,0	10,7	23,3	9,3	24,6	27

6.3 Masteranfängerinnen und -anfänger im 1. Fachsemester im Wintersemester 2019/2020 Sommersemester 2019

Lfd. Nr.	Hochschule (im 1. Fachsemester des Masterstudiums)	Masteranfängerinnen und - anfänger im 1. Fachsemester im Wintersemester 2019/20 mit und ohne Hochschulwechsel insgesamt
		An-

		Univer-
1	Technische Universität Darmstadt	888
2	Johann Wolfgang Goethe-Universität Frankfurt am Main	913
3	Justus-Liebig-Universität Gießen	797
4	Philipps-Universität Marburg	574
5	Universität Kassel	530
6	EBS Universität für Wirtschaft und Recht	29
7	HfB - Frankfurt School of Finance and Management Frankfurt am Main	51
8	Hochschulart zusammen	3 782

		Theologische
9	Theol. Fakultät Fulda (rk)	—
10	Phil.-Theol. H Frankfurt a.M. (rk)	—
11	Luth.-Theol. H Oberursel (ev)	—
12	Evangelische Hochschule TABOR in Marburg	1
13	Freie Theologische Hochschule (FTH) Gießen (Priv.)	20
14	Theologische H Ewersbach in Dietzhölztal (Priv.)	10
15	Hochschulart zusammen	31

		Kunsthoch-
16	Hochschule für Musik und Darst. Kunst, Frankfurt am Main	23
17	Staatl. Hochschule für Bildende Künste (Städelschule), Frankfurt am Main	—
18	Hochschule für Gestaltung, Offenbach am Main	—
19	Hochschulart zusammen	23

**in Hessen mit Hochschulwechsel in Deutschland gegenüber einem Bachelorstudium im
nach Hochschulen**

davon mit Hochschulwechsel gegenüber Bachelorstudium im Sommersemester 2019	darunter mit Hochschulwechsel gegenüber Sommersemester 2019					Lfd. Nr.
	insgesamt	innerhalb des Bundeslandes	außerhalb des Bundeslandes	mit Wechsel der Hochschulart	ohne Wechsel der Hochschulart	
zahl	Hochschulwechslerquote in %					

sitäten

174	19,6	6,5	13,1	9,2	10,4	1
324	35,5	9,2	26,3	5,4	30,1	2
216	27,1	11,2	15,9	9,7	17,4	3
215	37,5	9,4	28,0	4,7	32,8	4
160	30,2	5,3	24,9	14,2	16,0	5
10	34,5	10,3	24,1	10,3	24,1	6
46	90,2	39,2	51,0	39,2	51,0	7
1 145	30,3	8,9	21,4	8,8	21,5	8

Hochschulen

—	—	—	—	—	—	9
—	—	—	—	—	—	10
—	—	—	—	—	—	11
—	—	—	—	—	—	12
—	—	—	—	—	—	13
—	—	—	—	—	—	14
—	—	—	—	—	—	15

schulen

10	43,5	4,3	39,1	17,4	26,1	16
—	—	—	—	—	—	17
—	—	—	—	—	—	18
10	43,5	4,3	39,1	17,4	26,1	19

6.3 Masteranfängerinnen und -anfänger im 1. Fachsemester im Wintersemester 2019/2020 Sommersemester 2019

Lfd. Nr.	Hochschule (im 1. Fachsemester des Masterstudiums)	Masteranfängerinnen und - anfänger im 1. Fachsemester im Wintersemester 2019/20 mit und ohne Hochschulwechsel insgesamt
		An-

Fachhochschulen (ohne

20	h_da Hochschule Darmstadt	425
21	Frankfurt University of Applied Sciences	199
22	Technische Hochschule Mittelhessen	373
23	Evangelische Hochschule Darmstadt (EHD)	30
24	Wilhelm Büchner Hochschule, Darmstadt (priv. FernFH)	3
25	Priv. Fachhochschule Proxadis, Frankfurt am Main	10
26	Priv. Fachhochschule Accadis, Bad Homburg	5
27	CVJM-Hochschule Kassel (Priv. FH)	—
28	DIPLOMA - FH Nordhessen (Priv. FH), Bad Sooden-Allendorf	13
29	Priv. Fachhochschule der Deutschen gesetzl. Unfallversicherung, Bad Hersfeld	—
30	Hochschule Fulda	126
31	Hochschule RheinMain	209
32	Europa-Fachhochschule Fresenius, Idstein	98
33	Hochschule Geisenheim University (FH)	8
34	Hochschule für Medien, Kommunikation und Wirtschaft, Frankfurt (Priv. FH)	—
35	Priv. FH für Ökonomie und Management	71
36	Hochschulart zusammen	1 570

**in Hessen mit Hochschulwechsel in Deutschland gegenüber einem Bachelorstudium im
nach Hochschulen**

davon mit Hochschulwechsel gegenüber Bachelorstudium im Sommersemester 2019	darunter mit Hochschulwechsel gegenüber Sommersemester 2019					Lfd. Nr.
	insgesamt	innerhalb des Bundeslandes	außerhalb des Bundeslandes	mit Wechsel der Hochschulart	ohne Wechsel der Hochschulart	
zahl	Hochschulwechslerquote in %					

Verwaltungsfachhochschulen)

152	35,8	13,2	22,6	7,8	28,0	20
85	42,7	14,1	28,6	5,0	37,7	21
55	14,7	4,0	10,7	3,2	11,5	22
5	16,7	3,3	13,3	6,7	10,0	23
3	100,0	33,3	66,7	33,3	66,7	24
4	40,0	20,0	20,0	10,0	30,0	25
5	100,0	60,0	40,0	40,0	60,0	26
—	—	—	—	—	—	27
11	84,6	23,1	61,5	38,5	46,2	28
—	—	—	—	—	—	29
53	42,1	10,3	31,7	12,7	29,4	30
52	24,9	8,1	16,7	3,3	21,5	31
19	19,4	4,1	15,3	11,2	8,2	32
—	—	—	—	—	—	33
—	—	—	—	—	—	34
27	38,0	22,5	15,5	9,9	28,2	35
471	30,0	10,1	19,9	6,8	23,2	36

6.3 Masteranfängerinnen und -anfänger im 1. Fachsemester im Wintersemester 2019/2020 Sommersemester 2019

Lfd. Nr.	Hochschule (im 1. Fachsemester des Masterstudiums)	Masteranfängerinnen und - anfänger im 1. Fachsemester im Wintersemester 2019/20 mit und ohne Hochschulwechsel insgesamt
		An-

Verwaltungsfach-

37	Archivschule Marburg	—
38	Hessische Hochschule für Finanzen und Rechtspflege Rotenburg a. d. Fulda	—
39	Hessische Hochschule für Polizei und Verwaltung (HfPV)	—
40	FH des Bundes für öffentl. Verwaltung, FB Wetterdienst, Langen	—
41	FH des Bundes für öffentl. Verwaltung, FB Kriminalpolizei, Wiesbaden	—
42	FH Bund für öffentliche Verwaltung, FB Landw. Sozialversicherung, Kassel	—
43	Hochschulart zusammen	—

Alle Hoch-

44	Hochschulart insgesamt	5 406
----	-------------------------------	-------

**in Hessen mit Hochschulwechsel in Deutschland gegenüber einem Bachelorstudium im
nach Hochschulen**

davon mit Hochschulwechsel gegenüber Bachelorstudium im Sommersemester 2019	darunter mit Hochschulwechsel gegenüber Sommersemester 2019					Lfd. Nr.
	insgesamt	innerhalb des Bundeslandes	außerhalb des Bundeslandes	mit Wechsel der Hochschulart	ohne Wechsel der Hochschulart	
zahl	Hochschulwechslerquote in %					

hochschulen

—	—	—	—	—	—	37
—	—	—	—	—	—	38
—	—	—	—	—	—	39
—	—	—	—	—	—	40
—	—	—	—	—	—	41
—	—	—	—	—	—	42
—	—	—	—	—	—	43

schulen

1 626	30,1	9,2	20,9	8,2	21,9	44
-------	------	-----	------	-----	------	----

Anhang

Zuordnung der Studienbereiche und Studienfächer zu den Fächergruppen

(Fächergruppen sind fett geschrieben, Studienbereiche sind unterstrichen)

Fächergruppe

Studienbereich (STB)

Studienfach der Studierenden- und Prüfungsstatistik, Promovierendenstatistik *

Geisteswissenschaften

Geisteswissenschaften allgemein (STB) ⁴

Interdisziplinäre Studien (Schwerpunkt Geisteswissenschaften) ¹

Lernbereich Geisteswissenschaften ²

Evang. Theologie, -Religionslehre (STB)

Diakoniewissenschaft

Evang. Religionspädagogik, kirchliche Bildungsarbeit

Evang. Theologie, -Religionslehre

Kath. Theologie, -Religionslehre (STB)

Caritaswissenschaft

Kath. Religionspädagogik, kirchliche Bildungsarbeit

Kath. Theologie, -Religionslehre

Philosophie (STB)

Ethik

Philosophie

Religionswissenschaft

Geschichte (STB)

Alte Geschichte

Archäologie

Geschichte

Mittlere und neuere Geschichte

Ur- und Frühgeschichte

Wirtschafts-/Sozialgeschichte

Wissenschaftsgeschichte/Technikgeschichte

Informations- und Bibliothekswissenschaften (STB)

Informations- und Bibliothekswissenschaften (nicht für Verwaltungsfachhochschulen)

Archiv- und Dokumentationswissenschaft

Allgemeine und vergleichende Literatur- und Sprachwissenschaft (STB)

Allgemeine Literaturwissenschaft

Allgemeine Sprachwissenschaft/Indogermanistik

Angewandte Sprachwissenschaft

Berufsbezogene Fremdsprachenausbildung

Computerlinguistik

Zuordnung der Studienbereiche und Studienfächer zu den Fächergruppen

(Fächergruppen sind fett geschrieben, Studienbereiche sind unterstrichen)

Fächergruppe

Studienbereich (STB)

Studienfach der Studierenden- und Prüfungsstatistik, Promovierendenstatistik *

Altphilologie (klass. Philologie), Neugriechisch (STB)

Byzantinistik
Griechisch
Klassische Philologie
Latein
Neugriechisch

Germanistik (Deutsch, germanische Sprachen ohne Anglistik) (STB)

Dänisch
Deutsch als Fremdsprache oder als Zweitsprache
Germanistik/Deutsch
Niederdeutsch
Niederländisch
Nordistik/Skandinavistik (Nordische Philologie, Einzelsprachen a.n.g.)

Anglistik, Amerikanistik (STB)

Amerikanistik/Amerikakunde
Anglistik/Englisch

Romanistik (STB)

Französisch
Italienisch
Portugiesisch
Romanistik (Roman. Philologie, Einzelsprachen a.n.g.)
Spanisch

Slawistik, Baltistik, Finno-Ugristik (STB)

Baltistik
Finno-Ugristik
Polnisch
Russisch
Slawistik (Slaw. Philologie)
Sorabistik
Südslawisch (Bulgarisch, Serbokroatisch Slowenisch usw.)
Tschechisch
Westslawisch (allgemein und a.n.g.)

Zuordnung der Studienbereiche und Studienfächer zu den Fächergruppen

(Fächergruppen sind fett geschrieben, Studienbereiche sind unterstrichen)

Fächergruppe

Studienbereich (STB)

Studienfach der Studierenden- und Prüfungsstatistik, Promovierendenstatistik *

Sonstige Sprach- und Kulturwissenschaften (STB)

Ägyptologie
Afrikanistik
Arabisch/Arabistik
Außereuropäische Sprachen und Kulturen in Ozeanien und Amerika
Hebräisch/Judaistik
Indologie
Iranistik
Islamwissenschaft
Japanologie
Kaukasistik
Orientalistik/Altorientalistik
Sinologie/Koreanistik
Turkologie
Asiatische Sprachen und Kulturen/Asienwissenschaften

Kulturwissenschaften i.e.S. (STB)

Europäische Ethnologie und Kulturwissenschaft
Ethnologie
Volkskunde

Islamische Studien/Islamische Theologie (STB)

Islamische Studien/Islamische Theologie

Medienwissenschaft (STB)

Medienwissenschaft

Sport

Sport, Sportwissenschaft (STB)

Sportpädagogik/Sportpsychologie
Sportwissenschaft

Rechts-, Wirtschafts- und Sozialwissenschaften

Rechts-, Wirtschafts- und Sozialwissenschaften allgemein (STB) ⁴

Interdisziplinäre Studien (Schwerpunkt Rechts-, Wirtschafts- und Sozialwissenschaften) ¹
Lernbereich Gesellschaftslehre ²

Regionalwissenschaften (STB) ³

Lateinamerika-Studien
Ost- und Südosteuropa-Studien
Sonstige Regionalwissenschaften

Zuordnung der Studienbereiche und Studienfächer zu den Fächergruppen

(Fächergruppen sind fett geschrieben, Studienbereiche sind unterstrichen)

Fächergruppe

Studienbereich (STB)

Studienfach der Studierenden- und Prüfungsstatistik, Promovierendenstatistik *

Politikwissenschaft (STB)

Politikwissenschaft/Politologie

Sozialwissenschaften/Soziologie (STB)

Sozialkunde

Sozialwissenschaften

Soziologie

Sozialwesen (STB)

Soziale Arbeit

Sozialpädagogik

Sozialwesen

Rechtswissenschaften (STB)

Rechtswissenschaft

Wirtschaftsrecht

Verwaltungswissenschaften (STB)

Arbeits- und Berufsberatung

Arbeitsverwaltung

Archivwesen

Auswärtige Angelegenheiten

Bankwesen

Bibliothekswesen

Bundeswehrverwaltung

Finanzverwaltung

Innere Verwaltung

Justizvollzug

Polizei/Verfassungsschutz

Rechtspflege

Sozialversicherung

Verkehrswesen

Verwaltungswissenschaft/-wesen

Zoll- und Steuerverwaltung

Wirtschaftswissenschaften (STB)

Arbeitslehre/Wirtschaftslehre

Betriebswirtschaftslehre

Europäische Wirtschaft

Medienwirtschaft/Medienmanagement

Internationale Betriebswirtschaft/Management

Sportmanagement/Sportökonomie

Tourismuswirtschaft

Verkehrswirtschaft

Volkswirtschaftslehre

Wirtschaftspädagogik

Wirtschaftswissenschaften

Zuordnung der Studienbereiche und Studienfächer zu den Fächergruppen

(Fächergruppen sind fett geschrieben, Studienbereiche sind unterstrichen)

Fächergruppe

Studienbereich (STB)

Studienfach der Studierenden- und Prüfungsstatistik, Promovierendenstatistik *

Wirtschaftsingenieurwesen mit wirtschaftswissenschaftlichem Schwerpunkt (STB)

Facility Management

Wirtschaftsingenieurwesen mit wirtschaftswissenschaftlichem Schwerpunkt

Psychologie (STB)

Psychologie

Erziehungswissenschaften (STB)

Ausländerpädagogik

Berufs- und Wirtschaftspädagogik

Erwachsenenbildung und außerschulische Jugendbildung

Erziehungswissenschaft (Pädagogik)

Pädagogik der frühen Kindheit

Grundschul-/Primarstufenpädagogik

Sachunterricht (einschl. Schulgarten)

Schulpädagogik

Sonderpädagogik⁵⁾

Kommunikationswissenschaft/Publizistik (STB)

Kommunikationswissenschaft/Publizistik

Mathematik, Naturwissenschaften

Mathematik, Naturwissenschaften allgemein (STB) ⁴

Interdisziplinäre Studien (Schwerpunkt Naturwissenschaften) ¹

Lernbereich Naturwissenschaften/Sachunterricht ²

Statistik

Mathematik (STB)

Mathematik

Technomathematik

Wirtschaftsmathematik

Physik, Astronomie (STB)

Astrophysik und Astronomie

Physik

Chemie (STB)

Biochemie

Chemie

Lebensmittelchemie

Pharmazie (STB)

Pharmazie

Zuordnung der Studienbereiche und Studienfächer zu den Fächergruppen

(Fächergruppen sind fett geschrieben, Studienbereiche sind unterstrichen)

Fächergruppe

Studienbereich (STB)

Studienfach der Studierenden- und Prüfungsstatistik, Promovierendenstatistik *

Biologie (STB)

Anthropologie (Humanbiologie)
Biologie
Biomedizin
Biotechnologie

Geowissenschaften (ohne Geographie) (STB)

Geologie/Paläontologie
Geophysik
Geoökologie
Geowissenschaften allgemein
Meteorologie
Mineralogie
Ozeanographie

Geographie (STB)

Geographie/Erdkunde
Landschaftsökologie/Biogeographie
Wirtschafts-/Sozialgeographie

Humanmedizin/Gesundheitswissenschaften

Gesundheitswissenschaften allgemein (STB) ⁴

Gesundheitspädagogik
Gesundheitswissenschaft/-management
Nichtärztliche Heilberufe/Therapien
Pflegerwissenschaft/-management

Humanmedizin (ohne Zahnmedizin) (STB)

Medizin (Allgemein-Medizin)

Zahnmedizin (STB)

Zahnmedizin

Agrar-, Forst- und Ernährungswissenschaften, Veterinärmedizin

Veterinärmedizin (STB)

Tiermedizin/Veterinärmedizin

Landespflege, Umweltgestaltung (STB)

Landespflege/Landschaftsgestaltung
Meliorationswesen
Naturschutz

Zuordnung der Studienbereiche und Studienfächer zu den Fächergruppen

(Fächergruppen sind fett geschrieben, Studienbereiche sind unterstrichen)

Fächergruppe

Studienbereich (STB)

Studienfach der Studierenden- und Prüfungsstatistik, Promovierendenstatistik *

Agrarwissenschaften, Lebensmittel- und Getränketechnologie (STB)

Agrarbiologie
Agrarökonomie
Agrarwissenschaft/Landwirtschaft
Brauwesen/Getränketechnologie
Gartenbau
Lebensmitteltechnologie
Milch- und Molkereiwirtschaft
Pflanzenproduktion
Tierproduktion
Weinbau und Kellerwirtschaft

Forstwissenschaft, Holzwirtschaft (STB)

Forstwissenschaft, -wirtschaft
Holzwirtschaft

Ernährungs- und Haushaltswissenschaften (STB)

Ernährungswissenschaft
Haushalts- und Ernährungswissenschaft
Haushaltswissenschaft

Ingenieurwissenschaften

Ingenieurwesen allgemein (STB) ⁴

Angewandte Systemwissenschaften
Interdisziplinäre Studien (Schwerpunkt Ingenieurwissenschaften) ¹
Lernbereich Technik ²
Mechatronik
Medientechnik
Regenerative Energien
Werken (technisch)/Technologie

Bergbau, Hüttenwesen (STB)

Archäometrie (Ingenieurarchäologie)
Bergbau/Bergtechnik
Hütten- und Gießereiwesen
Markscheidewesen

Zuordnung der Studienbereiche und Studienfächer zu den Fächergruppen

(Fächergruppen sind fett geschrieben, Studienbereiche sind unterstrichen)

Fächergruppe

Studienbereich (STB)

Studienfach der Studierenden- und Prüfungsstatistik, Promovierendenstatistik *

Maschinenbau/Verfahrenstechnik (STB)

Abfallwirtschaft
Augenoptik
Chemie-Ingenieurwesen/Chemieverfahrenstechnik
Druck- und Reproduktionstechnik
Energieverfahrenstechnik
Feinwerktechnik
Fertigungs-/Produktionstechnik
Gesundheitstechnik
Glastechnik/Keramik
Holz-/Fasertechnik
Kunststofftechnik
Maschinenbau/-wesen
Metalltechnik
Physikalische Technik/Mechanische Verfahrenstechnik
Technische Kybernetik
Textil- und Bekleidungstechnik/-gewerbe
Transport-/Fördertechnik
Umwelttechnik (einschl. Recycling)
Verfahrenstechnik
Versorgungstechnik

Elektrotechnik und Informationstechnik (STB)

Elektrische Energietechnik
Elektrotechnik/Elektronik
Mikroelektronik
Mikrosystemtechnik
Kommunikations- und Informationstechnik
Optoelektronik

Verkehrstechnik, Nautik (STB)

Fahrzeugtechnik
Luft- und Raumfahrttechnik
Nautik/Seefahrt
Schiffbau/Schiffstechnik
Verkehrsingenieurwesen

Architektur, Innenarchitektur (STB)

Architektur
Innenarchitektur

Raumplanung (STB)

Raumplanung
Umweltschutz

Zuordnung der Studienbereiche und Studienfächer zu den Fächergruppen

(Fächergruppen sind fett geschrieben, Studienbereiche sind unterstrichen)

Fächergruppe

Studienbereich (STB)

Studienfach der Studierenden- und Prüfungsstatistik, Promovierendenstatistik *

Bauingenieurwesen (STB)

Bauingenieurwesen/Ingenieurbau
Holzbau
Stahlbau
Wasserbau
Wasserwirtschaft

Vermessungswesen (STB)

Kartographie
Vermessungswesen (Geodäsie)

Wirtschaftsingenieurwesen mit ingenieurwissenschaftlichem Schwerpunkt (STB)

Wirtschaftsingenieurwesen mit ingenieurwissenschaftlichem Schwerpunkt

Informatik (STB)

Bioinformatik
Computer- und Kommunikationstechniken
Informatik
Ingenieurinformatik/Technische Informatik
Medieninformatik
Medizinische Informatik
Wirtschaftsinformatik

Materialwissenschaft und Werkstofftechnik (STB)

Materialwissenschaft
Werkstofftechnik

Kunst, Kunstwissenschaft

Kunst, Kunstwissenschaft allgemein (STB) ⁴

Interdisziplinäre Studien (Schwerpunkt Kunst, Kunstwissenschaft) ¹
Kunsterziehung
Kunstgeschichte, Kunstwissenschaft
Restaurierungskunde

Bildende Kunst (STB)

Bildende Kunst/Graphik
Bildhauerei/Plastik
Malerei
Neue Medien

Zuordnung der Studienbereiche und Studienfächer zu den Fächergruppen

(Fächergruppen sind fett geschrieben, Studienbereiche sind unterstrichen)

Fächergruppe

Studienbereich (STB)

Studienfach der Studierenden- und Prüfungsstatistik, Promovierendenstatistik *

Gestaltung (STB)

Angewandte Kunst
Edelstein- und Schmuckdesign
Graphikdesign/Kommunikationsgestaltung
Industriedesign/Produktgestaltung
Textilgestaltung
Werkerziehung

Darstellende Kunst, Film und Fernsehen, Theaterwissenschaften (STB)

Darstellende Kunst/Bühnenkunst/Regie
Film und Fernsehen
Schauspiel
Tanzpädagogik
Theaterwissenschaft

Musik, Musikwissenschaft (STB)

Dirigieren
Gesang
Instrumentalmusik
Jazz und Populärmusik
Kirchenmusik
Komposition
Musikerziehung
Musikwissenschaft/-geschichte
Orchestermusik
Rhythmik
Tonmeister

Außerhalb der Studienbereichsgliederung

Außerhalb der Studienbereichsgliederung (STB)

Studienkolleg
ohne Angabe/ungeklärt

Stand: Wintersemester 2020/2021 und Sommersemester 2021

* Link zur englischsprachigen Übersetzung der Studienfächer/Promotionsfächer (Link bitte kopieren):
<https://erhebungsportal.estatistik.de/Erhebungsportal/#yfUhBwAGkoEZbwWN/unterstuetzte-statistiken/bildung/hochschulen/promovierende/bundeseinheitliches-schlüsselverzeichnis-und-definitionen>

- 1 Interdisziplinäre Studiengänge, die mehrere Studienbereiche einer Fächergruppe und nicht schwerpunktmäßig zugeordnet werden können, sind hier nachzuweisen.
- 2 Studienfach der Lehrerbildung, das in mehrere Studienbereiche der Fächergruppe übergreift.
- 3 Regionale Studien, soweit nicht einzelnen Studienbereichen oder anderen Fächergruppen zuzuordnen.
- 4 Studiengänge, die lediglich einer Fächergruppe, aber keinem Studienbereich zugeordnet werden können, sind hier nachzuweisen.
- 5 Alle Studienfächer des bis SS 2015 gültigen Studienbereiches „Sonderpädagogik“ werden ab WS 2015 im Studienfach „Sonderpädagogik“ zusammengefasst nachgewiesen.