



Statistische Berichte



Kennziffer: L IV 13 - j/14

2., korrigierte Auflage, März 2020

Gewerbesteuer in Hessen 2014

Ergebnisse der Gewerbesteuerstatistik

Hessisches Statistisches Landesamt, Wiesbaden

2., korrigierte Auflage, März 2020
Korrekturen ausgeführt auf Seite 47 - 55

Impressum

Dienstgebäude: Rheinstraße 35/37, 65185 Wiesbaden
Briefadresse: 65175 Wiesbaden

Kontakt für Fragen und Anregungen zu diesem Bericht

Herr Dr. Lutz 0611 3802-344
Frau Balsys 0611 3802-618
E-Mail steuerstatistiken@statistik.hessen.de
Telefax 0611 3802-690
Internet <https://statistik.hessen.de>

Copyright

© Hessisches Statistisches Landesamt, Wiesbaden, 2020
Vervielfältigung und Verbreitung, auch auszugsweise, mit Quellenangabe gestattet.

Allgemeine Geschäftsbedingungen

Die Allgemeinen Geschäftsbedingungen sind unter
<https://statistik.hessen.de> "AGB"
abrufbar.

Zeichenerklärungen

- = genau Null (nichts vorhanden) bzw. keine Veränderung eingetreten
- 0 = Zahlenwert ungleich Null, Betrag jedoch kleiner als die Hälfte von 1 in der letzten besetzten Stelle
- . = Zahlenwert unbekannt oder geheim zu halten
- ... = Zahlenwert lag bei Redaktionsschluss noch nicht vor
- () = Aussagewert eingeschränkt, da der Zahlenwert statistisch unsicher ist
- / = keine Angabe, da Zahlenwert nicht sicher genug
- x = Tabellenfeld gesperrt, weil Aussage nicht sinnvoll
(oder bei Veränderungsraten ist die Ausgangszahl kleiner als 100)
- D = Durchschnitt
- s = geschätzte Zahl
- p = vorläufige Zahl
- r = berichtigte Zahl

Aus Gründen der Übersichtlichkeit sind nur negative Veränderungsraten und Salden mit einem Vorzeichen versehen. Positive Veränderungsraten und Salden sind ohne Vorzeichen.
Im Allgemeinen ist ohne Rücksicht auf die Endsumme auf- bzw. abgerundet worden.
Das Ergebnis der Summierung der Einzelzahlen kann deshalb geringfügig von der Endsumme abweichen.

Inhalt

I. Grundlagen und Methoden

| | |
|---|---|
| 1. Rechtsgrundlagen | 3 |
| 2. Erhebungsverfahren und Aufbereitungsmethoden | 3 |
| 3. Erläuterung der Begriffe | 3 |

II. Diagramme

| | |
|---|----|
| 1. Entwicklung der steuerpflichtigen Gewerbebetriebe 2004-2014 | 9 |
| 2. Entwicklung des abgerundeten Gewerbeertrages der steuerpflichtigen Gewerbebetriebe 2004-2014 | 9 |
| 3. Entwicklung des Steuermessbetrages der steuerpflichtigen Gewerbebetriebe 2004-2014 | 10 |
| 4. Steuerpflichtige Gewerbebetriebe 2014 nach Höhe des Steuermessbetrags | 10 |
| 5. Gewerbeertrag bei positivem Steuermessbetrag nach Größenklassen 2014 | 11 |

III. Tabellenteil

| | |
|---|----|
| 1. Entwicklung der Gewerbesteuerpflichtigen, der Gewerbeerträge und der Steuermessbeträge 2004 – 2014 | 13 |
| 2. Gewerbesteuerpflichtige und Steuermessbeträge 2014 nach Besteuerungsgrundlagen | 14 |
| 3. Gewerbesteuerpflichtige, deren Gewerbeerträge und Steuermessbeträge 2014 nach Gewerbeertragsgrößenklassen und Wirtschaftsabschnitten | 15 |
| 4. Gewerbesteuerpflichtige, deren Gewerbeerträge und Steuermessbeträge 2014 nach Gewerbeertragsgrößenklassen und Rechtsformen | 19 |
| 5. Gewerbesteuerpflichtige, zusammengefasste Besteuerungsgrundlagen und Steuermessbeträge 2014 nach Wirtschaftsbereichen | 20 |
| 6. Gewerbesteuerpflichtige und Steuermessbeträge 2014 nach regionaler Gliederung | 47 |

I. Grundlagen und Methoden

I. Grundlagen und Methoden

1. Rechtsgrundlagen

Grundlage für die Durchführung der Gewerbesteuerstatistik ist das Gesetz über Steuerstatistiken vom 11. Oktober 1995 (BGBl. I S. 1250, 1409), das zuletzt durch Artikel 13 des Gesetzes vom 17. August 2017 (BGBl. I S. 3214) geändert worden ist. Grundsätzliches zu Statistiken regelt das Bundesstatistikgesetz in der Fassung der Bekanntmachung vom 20. Oktober 2016 (BGBl. I S. 2394), das zuletzt durch Artikel 10 Absatz 5 des Gesetzes vom 30. Oktober 2017 (BGBl. I S. 3618) geändert worden ist.

Rechtsgrundlage für die Gewerbesteuer ist das Gewerbesteuergesetz (GewStG) in der Fassung der Bekanntmachung vom 15. Oktober 2002 (BGBl. I S. 4167), das zuletzt durch Artikel 8 des Gesetzes vom 11. Dezember 2018 (BGBl. I S. 2338) geändert worden ist sowie die Gewerbesteuer-Durchführungsverordnung in der Fassung der Bekanntmachung vom 15. Oktober 2002 (BGBl. I S. 4180), die zuletzt durch Artikel 2 Absatz 13 des Gesetzes vom 1. April 2015 (BGBl. I S. 434) geändert worden ist und Gewerbesteuer-Richtlinien des Bundesfinanzministeriums.

2. Erhebungsverfahren und Aufbereitungsmethoden

Die Gewerbesteuerstatistik ist eine sogenannte sekundärstatistische Erhebung, die in jährlichem Turnus bundesweit einheitlich durchzuführen ist. Die für die Statistik relevanten Daten wurden dem Statistischen Landesamt von der Finanzverwaltung in Dateiform anonymisiert zur Verfügung gestellt. Sie wurden einer eingehenden Plausibilitätsprüfung unterzogen und etwaige Unstimmigkeiten durch Rückfragen bei der Finanzverwaltung geklärt.

In die Statistik wurden alle Gewerbebetriebe mit Hauptsitz in Hessen einbezogen. Zusätzlich wurde über einen Länderaustausch der Statistischen Landesämter auch Datenmaterial hessischer Betriebsstätten von Gewerbebetrieben berücksichtigt, deren Sitz außerhalb Hessens lag. Neben den steuerlich relevanten Daten im engeren Sinne enthalten die Festsetzungssätze eine Reihe von Ordnungsangaben wie Gemeindeschlüssel, Finanzamtsnummer, Wirtschaftszweig und Rechtsform. Bei den Zerlegungsanteilen außerhessischer Gewerbebetriebe stehen diese bis auf den Gemeindeschlüssel nicht zur Verfügung.

3. Erläuterung der Begriffe

Steuergegenstand/Steuerpflicht

Der Gewerbesteuer unterliegt nach § 2 GewStG jeder stehende Gewerbebetrieb, soweit er im Inland betrieben wird. Unter Gewerbebetrieb ist dabei ein gewerbliches Unternehmen im Sinne des Einkommensteuergesetzes zu verstehen.

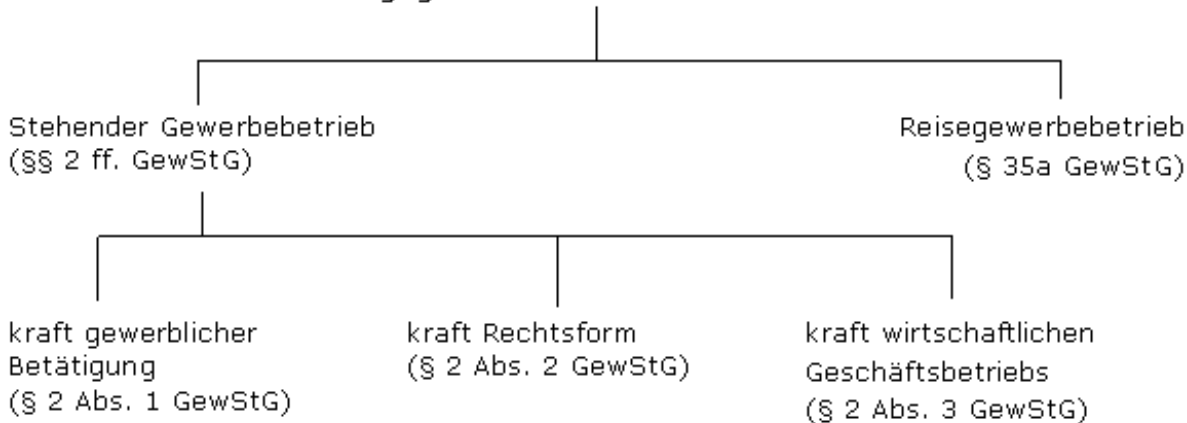
Als Gewerbebetrieb gilt stets und in vollem Umfang die Tätigkeit der:

- Kapitalgesellschaften (insbesondere Europäische Gesellschaften, Aktiengesellschaften, Kommanditgesellschaften auf Aktien, Gesellschaften mit beschränkter Haftung);
- Genossenschaften einschließlich Europäischer Genossenschaften sowie der Versicherungs- und Pensionsfondsvereine auf Gegenseitigkeit;
- sonstigen juristischen Personen des privaten Rechts und der nichtrechtsfähigen Vereine, soweit sie einen wirtschaftlichen Geschäftsbetrieb (ausgenommen Land- und Forstwirtschaft) unterhalten.

Von der Gewerbesteuer ausgenommen sind Inländische Betriebsstätten von Unternehmen, deren Geschäftsleitung sich in einem ausländischen Staat befindet, mit dem kein Abkommen zur Vermeidung der Doppelbesteuerung besteht. Sie unterliegen nicht der Gewerbesteuer, wenn und soweit:

- die Einkünfte aus diesen Betriebsstätten im Rahmen der beschränkten Einkommensteuerpflicht steuerfrei sind und;
- der ausländische Staat Unternehmen, deren Geschäftsleitung sich im Inland befindet, eine entsprechende Befreiung von den der Gewerbesteuer ähnlichen oder ihr entsprechenden Steuern gewährt, oder in dem ausländischen Staat keine der Gewerbesteuer ähnlichen oder ihr entsprechenden Steuern bestehen.

Steuergegenstand bei der Gewerbesteuer



Steuerbefreiungen

Von der Gewerbesteuer befreit sind nach § 3 GewStG u.a. das Bundeseisenbahnvermögen, die Monopolverwaltungen des Bundes, die staatlichen Lotterieunternehmen, die zugelassenen öffentlichen Spielbanken mit ihren der Spielbankenabgabe unterliegenden Tätigkeiten und der Erdölbevorratungsverband, die Deutsche Bundesbank, die Kreditanstalt für Wiederaufbau, die Wirtschafts- und Infrastrukturbank Hessen (rechtlich unselbständige Anstalt in der Landesbank Hessen-Thüringen Girozentrale) und viele andere Landes-/Förderbanken sowie Körperschaften, Personenvereinigungen und Vermögensmassen, die nach der Satzung, dem Stiftungsgeschäft oder der sonstigen Verfassung und nach der tatsächlichen Geschäftsführung ausschließlich und unmittelbar gemeinnützigen, mildtätigen oder kirchlichen Zwecken dienen.

Organschaft

Eine Organschaft besteht aus dem Organträger und einer oder mehrerer Organgesellschaften. Die Voraussetzungen einer gewerbesteuerlichen Organschaft sind identisch mit denen der Körperschaftsteuer (§ 2 Abs. 2 Satz 2 GewStG). Es bedarf daher einer finanziellen Eingliederung und eines Gewinnabführungsvertrages mit den Organgesellschaften. Die Organgesellschaften gelten als Betriebsstätten des Organträgers (Betriebsstättenfiktion).

Organgesellschaften und Organträger bleiben dennoch steuerrechtlich selbstständige Einheiten: Getrennte Gewerbesteuererklärungen sind erforderlich, die Gewerbeerträge für die Organgesellschaften und für den Organträger werden jeweils getrennt ermittelt. Im Zuge der Festsetzung werden jedoch alle steuerlich relevanten Größen beim Organträger zusammengefasst. Der Gewerbesteuermessbescheid erfolgt daher nur an den Organträger. Die Organgesellschaften werden folglich im vorliegenden Bericht nicht separat ausgewiesen.

Gewerbeertrag

Der Gewerbeertrag ist der nach den Vorschriften des Einkommensteuergesetzes oder des Körperschaftsteuergesetzes zu ermittelnde Gewinn/Verlust aus dem Gewerbebetrieb, vermehrt und vermindert um bestimmte Hinzurechnungen und Kürzungen nach §§ 8 und 9 des Gewerbesteuergesetzes.

Hinzurechnungen

Die wichtigsten Hinzurechnungen nach § 8 GewStG sind:

- ein Viertel der Summe aus
 - Entgelte für Schulden,
 - Renten, dauernde Lasten,
 - Gewinnanteile stiller Gesellschafter,
 - 20 Prozent der Mieten, Pachten und Leasingraten bei beweglichem Anlagevermögen,
 - 50 Prozent der Mieten, Pachten und Leasingraten bei unbeweglichem Anlagevermögen,
 - 25 Prozent der Lizenzen und Konzessionen,

- Gewinnanteile der persönlich haftenden Gesellschafter einer KGaA,
- Gewinnanteile (Dividenden) und die diesen gleichgestellten Bezügen und erhaltenen Leistungen,
- Anteile am Verlust von Personengesellschaften,
- Zuwendungen i.S.d. § 9 Abs. 1 Nr. 2 KStG,
- Gewinnminderung bei Beteiligungsbesitz,
- Ausländische Steuern,
- Negativer Teil des Gewerbeertrags ausländischer Betriebsstätten.

Kürzungen

Die wichtigsten Kürzungen nach § 9 GewStG sind:

- 1,2 Prozent des Einheitswerts des zum Betriebsvermögen gehörenden Grundbesitzes,
- Erweiterte Kürzung bei Grundstücksunternehmen,
- Anteile am Gewinn von gewerblichen Personengesellschaften,
- Positiver Teil des Gewerbeertrags ausländischer Betriebsstätten,
- Abziehbare Zuwendungen,
- Gewinn aus Anteilen ausländischer Kapitalgesellschaften.

Freibetrag

- Bei natürlichen Personen sowie bei Personengesellschaften wird der abgerundete Gewerbeertrag um einen Freibetrag von 24 500 EUR; höchstens jedoch in Höhe des abgerundeten Gewerbeertrags gekürzt.
- Bei gewerbesteuerpflichtigen sonstigen juristischen Personen des privaten Rechts und nichtrechtsfähigen Vereinen sowie bei Unternehmen von juristischen Personen des öffentlichen Rechts beträgt der Freibetrag 5000 EUR (höchstens jedoch die Höhe des abgerundeten Gewerbeertrags).
- Kapitalgesellschaften erhalten keinen Freibetrag.

Steuermesszahl und Steuermessbetrag

Bei der Berechnung der Gewerbsteuer ist von einem Steuermessbetrag auszugehen. Dieser ist durch Anwendung eines Prozentsatzes (Steuermesszahl) auf den Gewerbeertrag zu ermitteln, der gegebenenfalls noch um einen Freibetrag zu kürzen ist (§ 11 GewStG). Der Gewerbeertrag ist auf volle 100 Euro abzurunden. Seit der Unternehmensteuerreform 2008 beträgt die Gewerbesteuermesszahl für alle Unternehmen einheitlich 3,5 %.

Hebesatz

Der Hebesatz ist ein von den Gemeinden für mindestens ein Jahr festgesetzter Prozentsatz, mit dem die Bemessungsgrundlage der Gewerbsteuer (Steuermessbetrag) multipliziert wird. Das Produkt aus Hebesatz und Steuermessbetrag ergibt die Steuerschuld.

Gewerbesteuerschuld

Für die Ermittlung der Gewerbesteuerschuld gilt folgendes vereinfachtes Schema:

Gewinn aus Gewerbebetrieb (ermittelt aus der Einkommensteuer oder Körperschaftsteuer)
+ Hinzurechnung nach (§ 8 GewStG)
./. Kürzungen (§ 9 GewStG)
./. Verlustvortrag (§ 10a GewStG)
= Gewerbeertrag (abgerundet auf volle 100 EUR)

- ./. Freibetrag (bei natürlichen Personen und Personengesellschaften bis zu 24 500 EUR sowie bei bestimmten sonstigen juristischen Personen bis zu 5000 EUR; höchstens jedoch bis zur Höhe des abgerundeten Gewerbeertrags, § 11 GewStG)
- = verbleibender Gewerbeertrag (darf durch Freibetragsabzug nicht negativ werden)
- x Steuermesszahl (beträgt für alle Gewerbebetriebe einheitlich 3,5 %; § 11 GewStG)
- = Steuermessbetrag nach dem Gewerbeertrag
- x Hebesatz der Gemeinde (§ 16 GewStG)
- = **Gewerbesteuerschuld**

Ausgewählte Strukturdaten aus Bevölkerung und Wirtschaft

STATISTIK HESSEN

■ Die jährlich herausgegebene „Hessische Gemeindestatistik“ enthält nach Vorbemerkungen und begrifflichen Erläuterungen insgesamt 285 Merkmale für jede hessische Gemeinde, und zwar aus den Bereichen:

Gebiet und Bevölkerung

Fläche — Wohnbevölkerung insgesamt sowie deutsche und nichtdeutsche Bevölkerung — Natürliche Bevölkerungsbewegung und Wanderungsbewegung

Beschäftigung

Sozialversicherungspflichtig beschäftigte Arbeitnehmer insgesamt, beschäftigte ausländische Arbeitnehmer und Beschäftigte in beruflicher Ausbildung

Landwirtschaft

Landwirtschaftliche Betriebe nach Größenklassen der landwirtschaftlich genutzten Fläche — Bodennutzung in den landwirtschaftlichen Betrieben — Rindvieh- und Schweinehaltung — Flächennutzung

Verarbeitendes Gewerbe

Betriebe und Beschäftigte nach Hauptgruppen

Bauwirtschaft

Bauhauptgewerbe — Baugenehmigungen und Baufertigstellungen, Bestand an Wohnungen und Wohngebäuden

Verkehr

Tourismus und Straßenverkehrsunfälle

Finanzen und Steuern

U. a. Einnahmen, Ausgaben, Schuldenstand und -tilgung, Steuereinnahmen, Realsteueraufbringungskraft und Realsteuerhebesätze — Finanzausgleich — Personalstand — Ergebnisse der Lohn- und Einkommensteuerstatistik sowie der Umsatzsteuerstatistik.

Sämtliche Daten sind auch für das Land Hessen, für die Landkreise, kreisfreien Städte und die Regierungsbezirke sowie für den Regionalverband Frankfurt-RheinMain nachgewiesen.



W-146-17



Aktuelle Angaben über die neuesten Ausgaben finden Sie im Internet oder nehmen Sie direkt Kontakt mit uns auf.

Hessisches Statistisches Landesamt, 65175 Wiesbaden
Telefon: 0611 3802-950 · Fax: 0611 3802-992
E-Mail: vertrieb@statistik.hessen.de
Internet: <https://statistik.hessen.de>



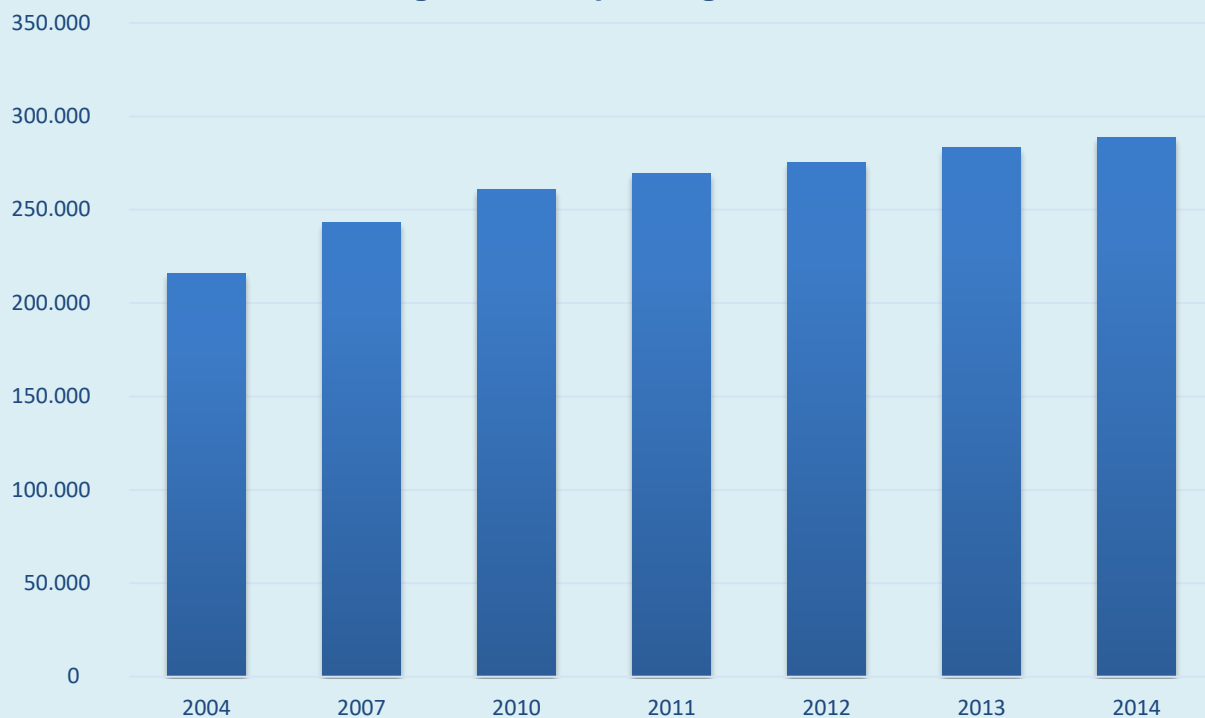
Online:
Excel-Format
kostenloser Download

Bildnachweis:

Zahnrad – Puzzle blau © arahan – Fotolia.com,
xls icon © Alex White – Fotolia.com

II. Diagramme

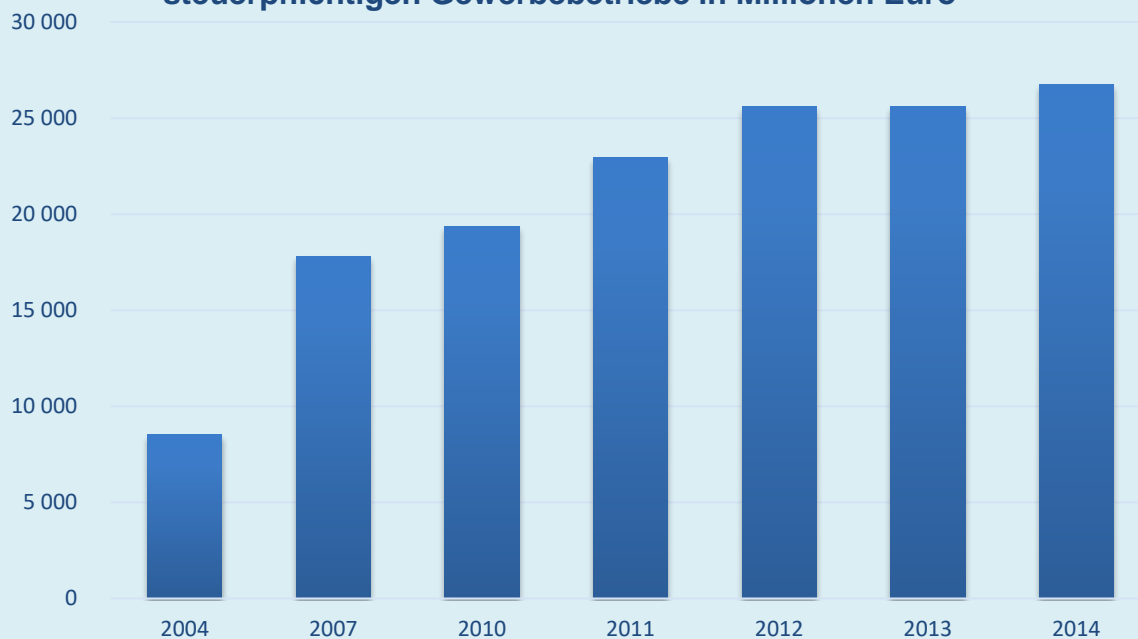
1. Entwicklung der steuerpflichtigen Gewerbebetriebe



Quelle: Gewerbesteuerstatistik

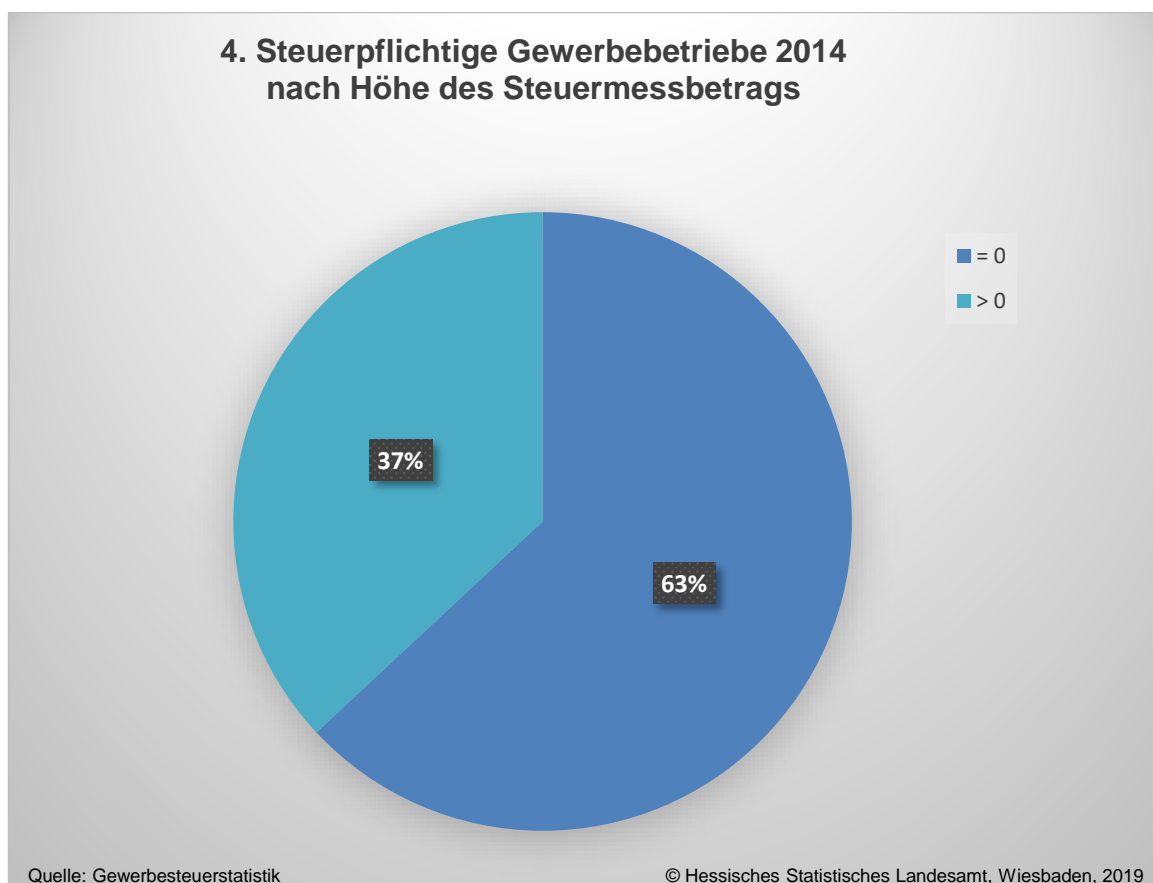
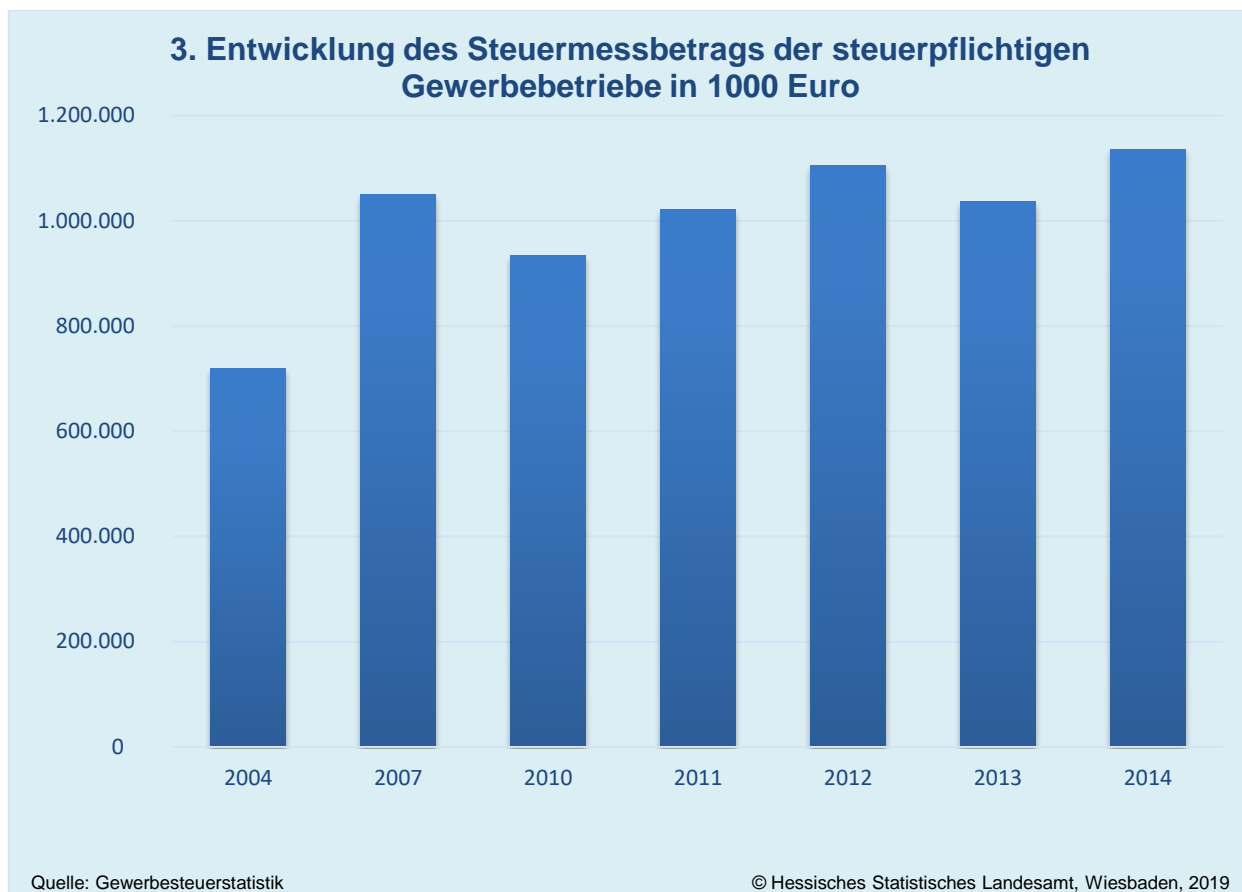
© Hessisches Statistisches Landesamt, Wiesbaden, 2019

2. Entwicklung des abgerundeten Gewerbeertrags der steuerpflichtigen Gewerbebetriebe in Millionen Euro

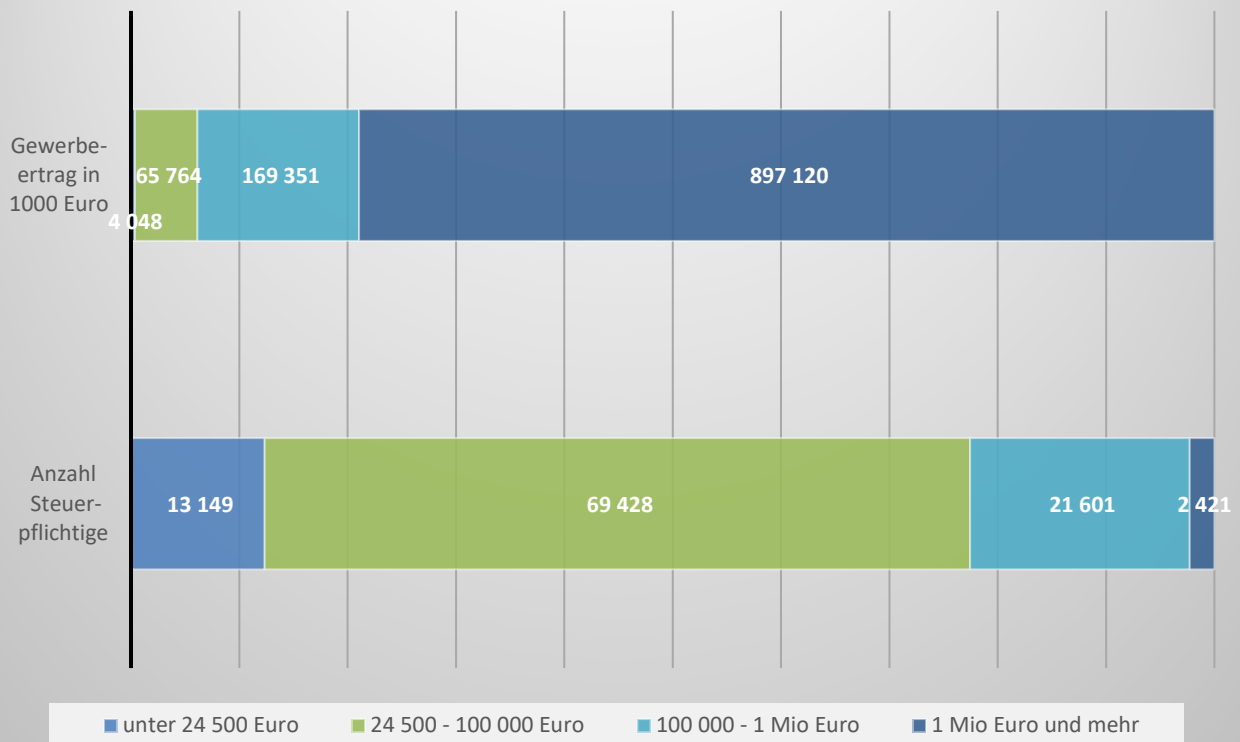


Quelle: Gewerbesteuerstatistik

© Hessisches Statistisches Landesamt, Wiesbaden, 2019



5. Gewerbeertrag bei positivem Steuermessbetrag nach Größenklassen 2014



Quelle: Gewerbesteuerstatistik

© Hessisches Statistisches Landesamt, Wiesbaden, 2019

III. Tabellenteil

1. Entwicklung der Gewerbesteuerpflichtigen, der Gewerbeerträge und der Steuermessbeträge 2004 - 2014¹⁾

| Statistikjahr | Steuerpflichtige Gewerbebetriebe | abgerundeter Gewerbeertrag | Steuermessbetrag |
|---------------|-------------------------------------|-------------------------------|------------------|
| | Anzahl ²⁾ | 1000 Euro | 1000 Euro |
| 2004 | 215 890 | 8 534 013 | 718 853 |
| 2007 | 243 041 | 17 804 974 | 1 050 439 |
| 2010 | 260 810 | 19 356 001 | 933 680 |
| 2011 | 269 160 | 22 931 024 | 1 021 695 |
| 2012 | 275 154 | 25 613 256 | 1 104 272 |
| 2013 | 283 250 | 25 579 892 | 1 036 896 |
| 2014 | 288 510 | 26 760 972 | 1 136 283 |

1) Ohne Organgesellschaften. — 2) Anzahl = Steuerpflichtige bzw. Fälle.

2. Gewerbesteuerpflichtige und Steuermessbeträge 2014 nach Besteuerungsgrundlagen¹⁾

| Lfd. Nr.: | Besteuerungsgrundlage | Steuerpflichtige Gewerbebetriebe | | | |
|--------------|---|----------------------------------|-------------|-----------------------|-------------|
| | | insgesamt | | darunter: Organträger | |
| | | Anzahl ²⁾ | 1000 Euro | Anzahl ²⁾ | 1000 Euro |
| 1 | Gewinn aus Gewerbebetrieb | 216 175 | 31 597 087 | 519 | 7 711 626 |
| 2 | Verlust aus Gewerbebetrieb | 72 335 | – 9 377 662 | 563 | – 3 586 879 |
| 3 | + Unterschiedsbetrag i.S.d. §5a Abs.4 EStG | 24 | – 1 596 | — | — |
| 4 | + Sondervergütungen nach §5a Abs.4a EStG | 4 | – 2 | — | — |
| 5 | Hinzurechnungen nach §8 GewStG | | | | |
| 6 | Nr. 1: Finanzierungsanteile | | | | |
| 7 | Nr. 1a: Entgelte für Schulden | 135 881 | 5 296 922 | 880 | 2 631 291 |
| 8 | Nr. 1b: Renten und dauernde Lasten | 257 | 4 204 | 6 | 735 |
| 9 | Nr. 1c: Gewinnanteile der stillen Gesellschafter | 546 | 203 661 | 25 | 149 673 |
| 10 | Nr. 1d: 20% der Miet-/Pachtzinsen für bewegliche Wirtschaftsgüter | 79 273 | 602 337 | 651 | 110 952 |
| 11 | Nr. 1e: 50% der Miet-/Pachtzinsen für unbewegliche Wirtschaftsgüter | 113 422 | 3 150 470 | 648 | 668 770 |
| 12 | Nr. 1f: 25% der Aufwendungen für Konzessionen/Lizenzen | 8 226 | 357 558 | 253 | 169 404 |
| 13 | Finanzierungsanteile zusammen | 175 247 | 9 615 151 | 992 | 3 730 824 |
| 14 | Freibetrag nach §8 Nr.1 GewStG | 175 209 | 2 650 996 | 992 | 76 762 |
| 15 | + anzurechnende Finanzierungsanteile nach §8 Nr.1 GewStG, davon 25 v.H | 8 829 | 1 741 207 | 659 | 913 515 |
| 16 | + Nr.4: Gewinnanteile der persönlich haftenden Gesellschafter einer KGaA | 18 | 588 810 | 8 | 579 464 |
| 17 | + Nr.5: Gewinnanteile (Dividenden) und die diesen gleichgestellten Bezüge und erhaltenen Leistungen | 2 273 | 1 794 315 | 72 | 1 662 018 |
| 18 | + Nr.8: Anteil am Verlust von Personengesellschaften | 1 289 | 455 611 | 91 | 113 566 |
| 19 | + Nr.9: Zuwendungen i.S.d. §9 Abs.1 Nr.2 KStG | 14 593 | 91 666 | 356 | 31 036 |
| 20 | + Nr.10: Gewinnminderung bei Beteiligungsbesitz | 10 | 1 947 | • | • |
| 21 | + Nr.12: Ausländische Steuern | 11 | 21 898 | • | • |
| 22 | + Nr.3: Negativer Teil des Gewerbeertrags ausländischer Betriebsstätten | 25 | 10 540 | • | • |
| 23 | = Hinzurechnungen zusammen | 23 018 | 4 705 993 | 758 | 3 321 981 |
| 24 | = Summe des Gewinns und der Hinzurechnungen | 279 026 | 26 923 820 | 1 067 | 7 446 727 |
| 25 | Kürzungen des Gewinns und der Hinzurechnungen nach §9 GewStG | | | | |
| 26 | ./. Nr.1 S.1: Einheitswert des Grundbesitzes, davon 1,2 v.H. | 16 396 | 173 348 | 277 | 52 805 |
| 27 | ./. Nr.1 S.2 u. 3: Erweiterte Kürzung bei Grundstücksunternehmen | 1 926 | 764 849 | • | • |
| 28 | ./. Nr.2: Anteile am Gewinn von Personengesellschaften | 12 073 | 3 248 625 | 171 | 871 616 |
| 29 | ./. Nr.2a: Gewinn aus Anteilen an nicht steuerbefreiten inländischen Kapitalgesellschaften | 1 111 | 1 934 125 | 29 | 1 513 000 |
| 30 | ./. Nr.2b: Dem Gewerbeertrag einer KGaA hinzugerechneten Gewinnanteile | 25 | 652 407 | • | • |
| 31 | ./. Nr.3: Positiver Teil des Gewerbeertrags ausländischer Betriebsstätten | 53 | 394 079 | 12 | 309 603 |
| 32 | ./. Nr.5: Abziehbare Zuwendungen | 24 969 | 134 171 | 424 | 54 829 |
| 33 | ./. Nr.7 u. 8: Gewinn aus Anteilen ausländischer Kapitalgesellschaften | 49 | 129 640 | 5 | 65 563 |
| 34 | = Kürzungen zusammen | 50 348 | 7 431 245 | 561 | 3 445 664 |
| 35 | = Summe Gewinn, Hinzurechnungen, Kürzungen | 277 263 | 19 492 575 | 1 064 | 4 001 063 |
| 36 | + Gewerbeertrag aus dem Betrieb von Handelsschiffen im internationalen Verkehr | 17 | 14 | — | — |
| 37 | + Gewerbeertrag bei öffentlich-rechtlichen Rundfunkanstalten | — | — | — | — |
| | + Nicht ausgleichsfähiger oder weggefallener Gewerbeverlust §10a S.10 GewStG i.V.m. §8c KStG oder §18 I bzw. §19 I UmwStG | 938 | 63 810 | 7 | 8 278 |
| 39 | + Verlustanteil ausgeschiedener Gesellschafter | 182 | 5 599 | — | — |
| 40 | + Entfallener Gewerbeverlust wegen Veräußerung oder Aufgabe von Teilbetrieben | 8 | 42 | — | — |
| 41 | + Gewerbeertrag der Organgesellschaften | 1 022 | 11 327 714 | 1 022 | 11 327 714 |
| 42 | + Gewerbeertrag der Organgesellschaften, hier Korrekturbeträge wegen §8b KStG | 122 | – 30 480 | 122 | – 30 480 |
| 43 | ./. Verlustverbrauch nach §10a GewStG | 42 276 | 4 126 645 | 259 | 2 528 920 |
| 44 | + Maßgebender Gewerbeertrag aus den Spartensummen | 20 | 36 546 | 11 | 33 423 |
| 45 | = Abgerundeter Gewerbeertrag | 288 510 | 26 760 972 | 1 082 | 12 811 045 |
| 46 | ./. Freibetrag für den Gewerbeertrag | 139 206 | 2 558 541 | 134 | 2 881 |
| 47 | = Verbleibender Betrag nach Abzug des Freibetrags | 185 346 | 24 202 432 | 960 | 12 808 164 |
| 48 | = Steuermessbetrag³⁾ | 288 510 | 1 136 283 | 1 082 | 548 467 |
| 49 | Nachrichtlich: Festgesetzter vortragsfähiger Verlust zum 31.12. | 113 247 | 74 903 086 | 514 | 28 606 646 |

1) Ohne Organgesellschaften. — 2) Anzahl = Steuerpflichtige bzw. Fälle. — 3) Der Steuermessbetrag entspricht 3,5% des verbleibenden Betrages nach Abzug des Freibetrages bzw. 1,96% bei Hausgewerbetreibenden und ihnen gleichgestellten Personen.

3. Gewerbesteuerpflichtige, deren Gewerbeerträge und Steuermessbeträge 2014 nach Gewerbeertragsgrößenklassen und Wirtschaftsabschnitten¹⁾

| Lfd. Nr.: | Größenklasse des abgerundeten Gewerbeertrags von ... bis unter ... Euro | Insgesamt | Land- und Forstwirtschaft, Fischerei | Bergbau und Gewinnung von Steinen und Erden | Verarbeitendes Gewerbe | Energie- versorgung |
|--|---|-------------|--|---|---------------------------|------------------------|
| Anzahl Steuerpflichtige Gewerbebetriebe | | | | | | |
| 1 | Mit Steuermessbetrag von Null | | | | | |
| | mit negativem Gewerbeertrag | 78 747 | 562 | 62 | 5 270 | 4 059 |
| 2 | ohne Gewerbeertrag | 41 161 | 280 | 27 | 2 925 | 3 680 |
| 3 | mit positivem Gewerbeertrag | 62 003 | 603 | 20 | 3 766 | 3 038 |
| 4 | Zusammen | 181 911 | 1 445 | 109 | 11 961 | 10 777 |
| 5 | Mit positivem Steuermessbetrag | | | | | |
| | davon | | | | | |
| | mit abgerundetem Gewerbeertrag | | | | | |
| 6 | unter 5 000 | 4 709 | 14 | — | 358 | 26 |
| 7 | 5 000 - 10 000 | 3 108 | 7 | — | 274 | 20 |
| 8 | 10 000 - 15 000 | 2 265 | • | • | 188 | 9 |
| 9 | 15 000 - 24 500 | 3 067 | • | • | 302 | 18 |
| 10 | 24 500 - 50 000 | 42 631 | 320 | 13 | 3 332 | 194 |
| 11 | 50 000 - 100 000 | 26 797 | 201 | 10 | 2 668 | 117 |
| 12 | 100 000 - 500 000 | 19 545 | 78 | 30 | 2 578 | 165 |
| 13 | 500 000 - 1 Mill. | 2 056 | 6 | 6 | 404 | 15 |
| 14 | 1 Mill. - 5 Mill. | 1 802 | • | 10 | 422 | 26 |
| 15 | 5 Mill. und mehr | 619 | • | • | 133 | 18 |
| 16 | Zusammen | 106 599 | 638 | 74 | 10 659 | 608 |
| 17 | Insgesamt | 288 510 | 2 083 | 183 | 22 620 | 11 385 |
| Abgerundeter Gewerbeertrag in 1000 Euro | | | | | | |
| 18 | Mit Steuermessbetrag von Null | | | | | |
| | mit negativem Gewerbeertrag | – 8 264 268 | – 16 104 | – 8 464 | – 1 300 209 | – 175 832 |
| 19 | ohne Gewerbeertrag | — | — | — | — | — |
| 20 | mit positivem Gewerbeertrag | 688 477 | 6 752 | 172 | 44 269 | 10 737 |
| 21 | Zusammen | – 7 575 792 | – 9 353 | – 8 292 | – 1 255 940 | – 165 094 |
| 22 | Mit positivem Steuermessbetrag | | | | | |
| | davon | | | | | |
| | mit abgerundetem Gewerbeertrag | | | | | |
| 23 | unter 5 000 | 9 793 | 33 | — | 810 | 39 |
| 24 | 5 000 - 10 000 | 22 425 | 54 | — | 2 030 | 151 |
| 25 | 10 000 - 15 000 | 27 666 | • | • | 2 315 | 113 |
| 26 | 15 000 - 24 500 | 59 557 | • | • | 5 950 | 355 |
| 27 | 24 500 - 50 000 | 1 505 403 | 11 340 | 495 | 119 595 | 6 568 |
| 28 | 50 000 - 100 000 | 1 865 173 | 14 129 | 752 | 186 966 | 8 390 |
| 29 | 100 000 - 500 000 | 3 766 811 | 14 527 | 7 530 | 532 447 | 33 996 |
| 30 | 500 000 - 1 Mill. | 1 431 109 | 3 769 | 4 138 | 286 069 | 10 686 |
| 31 | 1 Mill. - 5 Mill. | 3 634 954 | • | 14 788 | 857 045 | 60 121 |
| 32 | 5 Mill. und mehr | 22 013 873 | • | • | 3 087 188 | 700 187 |
| 33 | Zusammen | 34 336 764 | 55 653 | 101 720 | 5 080 414 | 820 605 |
| 34 | Insgesamt | 26 760 972 | 46 300 | 93 428 | 3 824 474 | 655 511 |
| Steuermessbetrag in 1000 Euro | | | | | | |
| 35 | Mit positivem Steuermessbetrag | | | | | |
| | davon | | | | | |
| | mit abgerundetem Gewerbeertrag | | | | | |
| 36 | unter 5 000 | 342 | 1 | — | 28 | 1 |
| 37 | 5 000 - 10 000 | 719 | 2 | — | 71 | 4 |
| 38 | 10 000 - 15 000 | 933 | • | • | 81 | 4 |
| 39 | 15 000 - 24 500 | 2 053 | • | • | 208 | 12 |
| 40 | 24 500 - 50 000 | 20 023 | 131 | 8 | 1 754 | 74 |
| 41 | 50 000 - 100 000 | 45 741 | 327 | 20 | 4 680 | 206 |
| 42 | 100 000 - 500 000 | 119 957 | 450 | 246 | 17 173 | 1 073 |
| 43 | 500 000 - 1 Mill. | 49 394 | 128 | 141 | 9 886 | 368 |
| 44 | 1 Mill. - 5 Mill. | 126 760 | • | 512 | 29 876 | 2 101 |
| 45 | 5 Mill. und mehr | 770 360 | • | • | 108 013 | 24 500 |
| 46 | Zusammen | 1 136 283 | 1 450 | 3 517 | 171 771 | 28 343 |
| 47 | Insgesamt | 1 136 283 | 1 450 | 3 517 | 171 771 | 28 343 |

1) Ohne Organgesellschaften.

3. Gewerbesteuerpflichtige, deren Gewerbeerträge und Steuermessbeträge 2014 nach Gewerbeertragsgrößenklassen und Wirtschaftsabschnitten¹⁾

| Lfd. Nr.: | Größenklasse des abgerundeten Gewerbeertrags von ... bis unter ... Euro | Wasserversorgung, Abwasser- und Abfallentsorgung, Beseitigung von Umweltverschmutzung | Baugewerbe | Handel, Instandhaltung und Reparatur von Kfz | Verkehr und Lagerei | Gast- gewerbe |
|--|---|---|------------|---|------------------------|------------------|
| Anzahl Steuerpflichtige Gewerbebetriebe | | | | | | |
| 1 | Mit Steuermessbetrag von Null | | | | | |
| | mit negativem Gewerbeertrag | 186 | 4 566 | 15 827 | 1 611 | 4 045 |
| 2 | ohne Gewerbeertrag | 109 | 2 629 | 8 297 | 1 014 | 1 782 |
| 3 | mit positivem Gewerbeertrag | 90 | 6 813 | 12 658 | 2 765 | 5 713 |
| 4 | Zusammen | 385 | 14 008 | 36 782 | 5 390 | 11 540 |
| 5 | Mit positivem Steuermessbetrag | | | | | |
| | davon | | | | | |
| | mit abgerundetem Gewerbeertrag | | | | | |
| 6 | unter 5 000 | 10 | 460 | 738 | 126 | 106 |
| 7 | 5 000 - 10 000 | 12 | 369 | 551 | 83 | 123 |
| 8 | 10 000 - 15 000 | 17 | 285 | 387 | 79 | 80 |
| 9 | 15 000 - 24 500 | • | 400 | 609 | 98 | 76 |
| 10 | 24 500 - 50 000 | 95 | 6 548 | 8 889 | 2 129 | 3 714 |
| 11 | 50 000 - 100 000 | 96 | 4 160 | 5 733 | 1 057 | 1 832 |
| 12 | 100 000 - 500 000 | 145 | 2 354 | 5 014 | 787 | 771 |
| 13 | 500 000 - 1 Mill. | 24 | 150 | 507 | 82 | 31 |
| 14 | 1 Mill. - 5 Mill. | 27 | 86 | 428 | 53 | 15 |
| 15 | 5 Mill. und mehr | • | 6 | 75 | 13 | 7 |
| 16 | Zusammen | 437 | 14 818 | 22 931 | 4 507 | 6 755 |
| 17 | Insgesamt | 822 | 28 826 | 59 713 | 9 897 | 18 295 |
| Abgerundeter Gewerbeertrag in 1000 Euro | | | | | | |
| 18 | Mit Steuermessbetrag von Null | | | | | |
| | mit negativem Gewerbeertrag | – 19 684 | – 203 023 | – 975 422 | – 272 005 | – 107 621 |
| 19 | ohne Gewerbeertrag | — | — | — | — | — |
| 20 | mit positivem Gewerbeertrag | 1 016 | 90 514 | 143 836 | 37 208 | 68 731 |
| 21 | Zusammen | – 18 668 | – 112 509 | – 831 586 | – 234 796 | – 38 890 |
| 22 | Mit positivem Steuermessbetrag | | | | | |
| | davon | | | | | |
| | mit abgerundetem Gewerbeertrag | | | | | |
| 23 | unter 5 000 | 25 | 1 077 | 1 700 | 287 | 223 |
| 24 | 5 000 - 10 000 | 74 | 2 687 | 4 016 | 574 | 905 |
| 25 | 10 000 - 15 000 | 209 | 3 485 | 4 782 | 958 | 940 |
| 26 | 15 000 - 24 500 | • | 7 795 | 11 820 | 1 845 | 1 429 |
| 27 | 24 500 - 50 000 | 3 356 | 232 434 | 315 906 | 73 646 | 129 123 |
| 28 | 50 000 - 100 000 | 6 929 | 286 910 | 400 937 | 72 860 | 122 867 |
| 29 | 100 000 - 500 000 | 31 930 | 425 999 | 982 245 | 154 746 | 132 092 |
| 30 | 500 000 - 1 Mill. | 17 129 | 102 147 | 354 135 | 54 959 | 22 074 |
| 31 | 1 Mill. - 5 Mill. | 54 685 | 169 085 | 843 142 | 94 900 | 24 352 |
| 32 | 5 Mill. und mehr | • | 89 485 | 1 245 784 | 546 172 | 87 550 |
| 33 | Zusammen | 146 761 | 1 321 104 | 4 164 467 | 1 000 945 | 521 554 |
| 34 | Insgesamt | 128 093 | 1 208 595 | 3 332 881 | 766 149 | 482 664 |
| Steuermessbetrag in 1000 Euro | | | | | | |
| 35 | Mit positivem Steuermessbetrag | | | | | |
| | davon | | | | | |
| | mit abgerundetem Gewerbeertrag | | | | | |
| 36 | unter 5 000 | 1 | 38 | 59 | 10 | 8 |
| 37 | 5 000 - 10 000 | 2 | 94 | 139 | 20 | 22 |
| 38 | 10 000 - 15 000 | 7 | 122 | 167 | 34 | 28 |
| 39 | 15 000 - 24 500 | • | 271 | 412 | 64 | 48 |
| 40 | 24 500 - 50 000 | 60 | 3 070 | 4 248 | 882 | 1 459 |
| 41 | 50 000 - 100 000 | 198 | 6 927 | 9 792 | 1 777 | 2 818 |
| 42 | 100 000 - 500 000 | 1 069 | 13 418 | 31 111 | 4 959 | 4 083 |
| 43 | 500 000 - 1 Mill. | 593 | 3 518 | 12 208 | 1 890 | 754 |
| 44 | 1 Mill. - 5 Mill. | 1 907 | 5 890 | 29 396 | 3 303 | 847 |
| 45 | 5 Mill. und mehr | • | 3 129 | 43 593 | 19 112 | 3 060 |
| 46 | Zusammen | 4 971 | 36 477 | 131 124 | 32 051 | 13 128 |
| 47 | Insgesamt | 4 971 | 36 477 | 131 124 | 32 051 | 13 128 |

1) Ohne Organgesellschaften.

3. Gewerbesteuerpflichtige, deren Gewerbeerträge und Steuermessbeträge 2014 nach Gewerbeertragsgrößenklassen und Wirtschaftsabschnitten¹⁾

| Lfd. Nr.: | Größenklasse des abgerundeten Gewerbeertrags von ... bis unter ... Euro | Information und Kommunikation | Erbringung von Finanz- und Versicherungs- dienstleistungen | Grundstücks- und Wohnungs- wesen | Erbringung von freiberuflichen, wissenschaftlichen und technischen Dienstleistungen | Erbringung von sonstigen wirtschaftlichen Dienstleistungen |
|--|---|-------------------------------------|---|---|---|---|
| Anzahl Steuerpflichtige Gewerbebetriebe | | | | | | |
| 1 | Mit Steuermessbetrag von Null | | | | | |
| | mit negativem Gewerbeertrag | 4 476 | 6 169 | 6 818 | 12 881 | 4 269 |
| 2 | ohne Gewerbeertrag | 2 325 | 2 192 | 4 104 | 4 833 | 2 425 |
| 3 | mit positivem Gewerbeertrag | 2 111 | 2 233 | 3 052 | 4 318 | 5 350 |
| 4 | Zusammen | 8 912 | 10 594 | 13 974 | 22 032 | 12 044 |
| 5 | Mit positivem Steuermessbetrag | | | | | |
| | davon | | | | | |
| | mit abgerundetem Gewerbeertrag | | | | | |
| 6 | unter 5 000 | 388 | 470 | 299 | 1 117 | 333 |
| 7 | 5 000 - 10 000 | 234 | 166 | 168 | 481 | 206 |
| 8 | 10 000 - 15 000 | 174 | 114 | 120 | 364 | 159 |
| 9 | 15 000 - 24 500 | 257 | 137 | 167 | 485 | 238 |
| 10 | 24 500 - 50 000 | 1 735 | 2 303 | 1 869 | 3 341 | 3 825 |
| 11 | 50 000 - 100 000 | 1 285 | 1 875 | 1 426 | 2 299 | 2 270 |
| 12 | 100 000 - 500 000 | 1 035 | 1 277 | 1 231 | 1 852 | 1 302 |
| 13 | 500 000 - 1 Mill. | 133 | 120 | 138 | 252 | 115 |
| 14 | 1 Mill. - 5 Mill. | 146 | 191 | 105 | 166 | 74 |
| 15 | 5 Mill. und mehr | 31 | 202 | 28 | 62 | 26 |
| 16 | Zusammen | 5 418 | 6 855 | 5 551 | 10 419 | 8 548 |
| 17 | Insgesamt | 14 330 | 17 449 | 19 525 | 32 451 | 20 592 |
| Abgerundeter Gewerbeertrag in 1000 Euro | | | | | | |
| 18 | Mit Steuermessbetrag von Null | | | | | |
| | mit negativem Gewerbeertrag | - 349 618 | - 2 937 338 | - 934 535 | - 551 272 | - 205 440 |
| 19 | ohne Gewerbeertrag | — | — | — | — | — |
| 20 | mit positivem Gewerbeertrag | 22 027 | 27 472 | 33 970 | 44 894 | 60 455 |
| 21 | Zusammen | - 327 591 | - 2 909 866 | - 900 565 | - 506 378 | - 144 985 |
| 22 | Mit positivem Steuermessbetrag | | | | | |
| | davon | | | | | |
| | mit abgerundetem Gewerbeertrag | | | | | |
| 23 | unter 5 000 | 896 | 810 | 565 | 2 102 | 688 |
| 24 | 5 000 - 10 000 | 1 678 | 1 182 | 1 205 | 3 446 | 1 479 |
| 25 | 10 000 - 15 000 | 2 141 | 1 382 | 1 468 | 4 449 | 1 924 |
| 26 | 15 000 - 24 500 | 5 038 | 2 714 | 3 272 | 9 396 | 4 546 |
| 27 | 24 500 - 50 000 | 61 908 | 82 627 | 66 395 | 118 159 | 134 647 |
| 28 | 50 000 - 100 000 | 90 809 | 131 933 | 100 672 | 161 152 | 159 555 |
| 29 | 100 000 - 500 000 | 200 091 | 237 311 | 241 869 | 367 101 | 236 882 |
| 30 | 500 000 - 1 Mill. | 93 301 | 86 457 | 94 781 | 171 769 | 80 094 |
| 31 | 1 Mill. - 5 Mill. | 294 604 | 435 636 | 208 580 | 341 010 | 135 983 |
| 32 | 5 Mill. und mehr | 320 697 | 9 062 775 | 432 075 | 5 641 765 | 540 572 |
| 33 | Zusammen | 1 071 161 | 10 042 827 | 1 150 882 | 6 820 349 | 1 296 370 |
| 34 | Insgesamt | 743 570 | 7 132 961 | 250 316 | 6 313 971 | 1 151 384 |
| Steuermessbetrag in 1000 Euro | | | | | | |
| 35 | Mit positivem Steuermessbetrag | | | | | |
| | davon | | | | | |
| | mit abgerundetem Gewerbeertrag | | | | | |
| 36 | unter 5 000 | 31 | 28 | 20 | 73 | 24 |
| 37 | 5 000 - 10 000 | 58 | 41 | 41 | 119 | 51 |
| 38 | 10 000 - 15 000 | 75 | 48 | 51 | 155 | 67 |
| 39 | 15 000 - 24 500 | 176 | 95 | 114 | 328 | 158 |
| 40 | 24 500 - 50 000 | 1 019 | 1 076 | 904 | 1 903 | 1 687 |
| 41 | 50 000 - 100 000 | 2 358 | 3 160 | 2 485 | 4 263 | 3 869 |
| 42 | 100 000 - 500 000 | 6 495 | 7 451 | 7 645 | 12 004 | 7 482 |
| 43 | 500 000 - 1 Mill. | 3 238 | 3 003 | 3 246 | 5 948 | 2 761 |
| 44 | 1 Mill. - 5 Mill. | 10 293 | 15 229 | 7 253 | 11 896 | 4 737 |
| 45 | 5 Mill. und mehr | 11 215 | 317 184 | 15 106 | 197 456 | 18 912 |
| 46 | Zusammen | 34 957 | 347 315 | 36 866 | 234 144 | 39 748 |
| 47 | Insgesamt | 34 957 | 347 315 | 36 866 | 234 144 | 39 748 |

1) Ohne Organgesellschaften.

3. Gewerbesteuerpflichtige, deren Gewerbeerträge und Steuermessbeträge 2014 nach Gewerbeertragsgrößenklassen und Wirtschaftsabschnitten¹⁾

| Lfd. Nr.: | Größenklasse des abgerundeten Gewerbeertrags von ... bis unter ... Euro | Öffentliche Verwaltung, Verteidigung, Sozialversicherung | Erziehung und Unterricht | Gesundheits- und Sozialwesen | Kunst, Unterhaltung und Erholung | Erbringung von sonstigen Dienstleistungen |
|--|---|---|--------------------------------|------------------------------------|--|---|
| Anzahl Steuerpflichtige Gewerbebetriebe | | | | | | |
| 1 | Mit Steuermessbetrag von Null | | | | | |
| | mit negativem Gewerbeertrag | — | 651 | 1 072 | 1 521 | 4 702 |
| 2 | ohne Gewerbeertrag | — | 432 | 691 | 856 | 2 560 |
| 3 | mit positivem Gewerbeertrag | — | 484 | 868 | 1 217 | 6 904 |
| 4 | Zusammen | — | 1 567 | 2 631 | 3 594 | 14 166 |
| 5 | Mit positivem Steuermessbetrag | | | | | |
| | davon | | | | | |
| | mit abgerundetem Gewerbeertrag | | | | | |
| 6 | unter 5 000 | — | 37 | 45 | 56 | 126 |
| 7 | 5 000 - 10 000 | — | 22 | 54 | 177 | 161 |
| 8 | 10 000 - 15 000 | — | 26 | 45 | 117 | 96 |
| 9 | 15 000 - 24 500 | — | 27 | 58 | 79 | 100 |
| 10 | 24 500 - 50 000 | — | 219 | 288 | 633 | 3 184 |
| 11 | 50 000 - 100 000 | — | 140 | 180 | 321 | 1 127 |
| 12 | 100 000 - 500 000 | — | 83 | 167 | 242 | 434 |
| 13 | 500 000 - 1 Mill. | — | 6 | 22 | 18 | 27 |
| 14 | 1 Mill. - 5 Mill. | — | 3 | • | 18 | 17 |
| 15 | 5 Mill. und mehr | — | — | • | 3 | 9 |
| 16 | Zusammen | — | 563 | 873 | 1 664 | 5 281 |
| 17 | Insgesamt | — | 2 130 | 3 504 | 5 258 | 19 447 |
| Abgerundeter Gewerbeertrag in 1000 Euro | | | | | | |
| 18 | Mit Steuermessbetrag von Null | | | | | |
| | mit negativem Gewerbeertrag | — | – 11 492 | – 53 926 | – 56 667 | – 85 615 |
| 19 | ohne Gewerbeertrag | — | — | — | — | — |
| 20 | mit positivem Gewerbeertrag | — | 4 908 | 6 998 | 11 522 | 72 996 |
| 21 | Zusammen | — | – 6 584 | – 46 928 | – 45 146 | – 12 619 |
| 22 | Mit positivem Steuermessbetrag | | | | | |
| | davon | | | | | |
| | mit abgerundetem Gewerbeertrag | | | | | |
| 23 | unter 5 000 | — | 87 | 98 | 115 | 239 |
| 24 | 5 000 - 10 000 | — | 147 | 406 | 1 260 | 1 133 |
| 25 | 10 000 - 15 000 | — | 324 | 558 | 1 422 | 1 140 |
| 26 | 15 000 - 24 500 | — | 516 | 1 138 | 1 514 | 1 929 |
| 27 | 24 500 - 50 000 | — | 7 418 | 9 812 | 22 236 | 109 737 |
| 28 | 50 000 - 100 000 | — | 9 555 | 12 595 | 22 129 | 76 036 |
| 29 | 100 000 - 500 000 | — | 15 483 | 33 597 | 45 076 | 73 890 |
| 30 | 500 000 - 1 Mill. | — | 3 965 | 14 491 | 11 259 | 19 887 |
| 31 | 1 Mill. - 5 Mill. | — | 6 909 | • | 29 488 | 36 957 |
| 32 | 5 Mill. und mehr | — | — | • | 47 085 | 86 656 |
| 33 | Zusammen | — | 44 404 | 108 363 | 181 582 | 407 602 |
| 34 | Insgesamt | — | 37 820 | 61 435 | 136 437 | 394 984 |
| Steuermessbetrag in 1000 Euro | | | | | | |
| 35 | Mit positivem Steuermessbetrag | | | | | |
| | davon | | | | | |
| | mit abgerundetem Gewerbeertrag | | | | | |
| 36 | unter 5 000 | — | 3 | 3 | 4 | 8 |
| 37 | 5 000 - 10 000 | — | 4 | 9 | 19 | 25 |
| 38 | 10 000 - 15 000 | — | 11 | 17 | 34 | 32 |
| 39 | 15 000 - 24 500 | — | 17 | 34 | 44 | 62 |
| 40 | 24 500 - 50 000 | — | 96 | 148 | 311 | 1 195 |
| 41 | 50 000 - 100 000 | — | 232 | 339 | 543 | 1 747 |
| 42 | 100 000 - 500 000 | — | 498 | 1 098 | 1 423 | 2 279 |
| 43 | 500 000 - 1 Mill. | — | 137 | 500 | 388 | 686 |
| 44 | 1 Mill. - 5 Mill. | — | 242 | • | 1 026 | 1 290 |
| 45 | 5 Mill. und mehr | — | — | • | 1 647 | 3 029 |
| 46 | Zusammen | — | 1 239 | 3 392 | 5 437 | 10 352 |
| 47 | Insgesamt | — | 1 239 | 3 392 | 5 437 | 10 352 |

1) Ohne Organgesellschaften.

4. Gewerbesteuerpflichtige, deren Gewerbeerträge und Steuermessbeträge 2014 nach Gewerbeertragsgrößenklassen und Rechtsformen¹⁾

| Größenklasse des abgerundeten Gewerbeertrages von ... bis unter ... Euro | Insgesamt | Einzelgewerbe- treibende/r | Personengesell- schaft u. Ä. | Kapitalgesell- schaft ²⁾ | Übrige juristische Person |
|--|-------------|-------------------------------|---------------------------------|--|------------------------------|
| Steuerpflichtige | | | | | |
| Mit Steuermessbetrag von Null | | | | | |
| mit negativem Gewerbeertrag | 78 747 | 31 350 | 8 325 | 37 762 | 1 310 |
| ohne Gewerbeertrag | 41 161 | 17 271 | 4 882 | 17 962 | 1 046 |
| mit positivem Gewerbeertrag | 62 003 | 55 659 | 5 658 | 45 | 641 |
| Zusammen | 181 911 | 104 280 | 18 865 | 55 769 | 2 997 |
| Mit positivem Steuermessbetrag | | | | | |
| davon | | | | | |
| mit abgerundetem Gewerbeertrag | | | | | |
| unter 5 000 | 4 709 | — | — | 4 677 | 32 |
| 5 000 - 10 000 | 3 108 | • | • | 2 738 | • |
| 10 000 - 15 000 | 2 265 | • | • | 2 068 | 194 |
| 15 000 - 24 500 | 3 067 | • | • | 2 899 | 159 |
| 24 500 - 50 000 | 42 631 | 34 977 | 3 076 | 4 453 | 125 |
| 50 000 - 100 000 | 26 797 | 19 331 | 3 417 | 3 954 | 95 |
| 100 000 - 500 000 | 19 545 | 9 146 | 4 677 | 5 603 | 119 |
| 500 000 - 1 Mill. | 2 056 | 205 | 602 | 1 232 | 17 |
| 1 Mill. - 5 Mill. | 1 802 | 64 | 473 | 1 227 | 38 |
| 5 Mill. und mehr | 619 | • | 139 | 430 | • |
| Zusammen | 106 599 | 63 726 | 12 395 | 29 281 | 1 197 |
| Insgesamt | 288 510 | 168 006 | 31 260 | 85 050 | 4 194 |
| Abgerundeter Gewerbeertrag in 1 000 Euro | | | | | |
| Mit Steuermessbetrag von Null | | | | | |
| mit negativem Gewerbeertrag | – 8 264 268 | – 283 698 | – 1 224 486 | – 6 496 596 | – 259 488 |
| ohne Gewerbeertrag | — | — | — | — | — |
| mit positivem Gewerbeertrag | 688 477 | 631 772 | 55 042 | 109 | 1 554 |
| Zusammen | – 7 575 792 | 348 074 | – 1 169 444 | – 6 496 487 | – 257 934 |
| Mit positivem Steuermessbetrag | | | | | |
| davon | | | | | |
| mit abgerundetem Gewerbeertrag | | | | | |
| unter 5 000 | 9 793 | — | — | 9 729 | 64 |
| 5 000 - 10 000 | 22 425 | • | • | 19 794 | • |
| 10 000 - 15 000 | 27 666 | • | • | 25 284 | 2 340 |
| 15 000 - 24 500 | 59 557 | • | • | 56 339 | 3 039 |
| 24 500 - 50 000 | 1 505 403 | 1 230 890 | 111 916 | 158 427 | 4 171 |
| 50 000 - 100 000 | 1 865 173 | 1 329 728 | 245 551 | 283 259 | 6 635 |
| 100 000 - 500 000 | 3 766 811 | 1 505 126 | 970 820 | 1 263 703 | 27 164 |
| 500 000 - 1 Mill. | 1 431 109 | 135 553 | 415 807 | 868 422 | 11 327 |
| 1 Mill. - 5 Mill. | 3 634 954 | 100 585 | 966 932 | 2 485 588 | 81 850 |
| 5 Mill. und mehr | 22 013 873 | • | 4 288 982 | 15 718 905 | • |
| Zusammen | 34 336 764 | 4 353 259 | 7 000 198 | 20 889 449 | 2 093 858 |
| Insgesamt | 26 760 972 | 4 701 333 | 5 830 753 | 14 392 962 | 1 835 924 |
| Steuermessbetrag in 1 000 Euro | | | | | |
| Mit positivem Steuermessbetrag | | | | | |
| davon | | | | | |
| mit abgerundetem Gewerbeertrag | | | | | |
| unter 5 000 | 342 | — | — | 339 | 2 |
| 5 000 - 10 000 | 719 | • | • | 689 | • |
| 10 000 - 15 000 | 933 | • | • | 883 | 49 |
| 15 000 - 24 500 | 2 053 | • | • | 1 969 | 82 |
| 24 500 - 50 000 | 20 023 | 13 075 | 1 280 | 5 540 | 127 |
| 50 000 - 100 000 | 45 741 | 29 948 | 5 664 | 9 910 | 220 |
| 100 000 - 500 000 | 119 957 | 44 827 | 29 968 | 44 225 | 938 |
| 500 000 - 1 Mill. | 49 394 | 4 568 | 14 037 | 30 394 | 395 |
| 1 Mill. - 5 Mill. | 126 760 | 3 466 | 33 437 | 86 995 | 2 862 |
| 5 Mill. und mehr | 770 360 | • | 149 995 | 550 162 | • |
| Zusammen | 1 136 283 | 97 681 | 234 383 | 731 106 | 73 113 |
| Insgesamt | 1 136 283 | 97 681 | 234 383 | 731 106 | 73 113 |

1) Ohne Organgesellschaften. — 2) Kapitalgesellschaft, Erwerbs- und Wirtschaftsgenossenschaft, Versicherungsverein auf Gegenseitigkeit.

5. Gewerbesteuerpflichtige, zusammengefasste Besteuerungsgrundlagen und Steuermessbeträge 2014 nach Wirtschaftsbereichen¹⁾

| Branchen- schlüssel | Wirtschaftliche Gliederung | Steuer- pflichtige | Freibetrag | | Abgerundeter Gewerbeertrag | Steuer- messbetrag |
|------------------------|--|-----------------------|----------------|------------------|-------------------------------|-----------------------|
| | | Anzahl | Fälle | 1000 Euro | 1000 Euro | |
| A - S | Alle Wirtschaftsbereiche | 288 510 | 139 206 | 2 558 541 | 26 760 972 | 1 136 283 |
| A | Land- und Forstwirtschaft, Fischerei | 2 083 | 1 185 | 20 935 | 46 300 | 1 450 |
| 01 | Landwirtschaft, Jagd und damit verbundene Tätigkeiten | 1 487 | 817 | 13 625 | 29 334 | 1 028 |
| 01.1 | Anbau einjähriger Pflanzen | 230 | 145 | 2 236 | 4 032 | 110 |
| 01.11 | Anbau von Getreide (ohne Reis), Hülsenfrüchte und Ölsaaten | 178 | 109 | 1 502 | 2 983 | 67 |
| 01.12 | Anbau von Reis | — | — | — | — | — |
| 01.13 | Anbau von Gemüse und Melonen sowie Wurzeln und Knollen | 20 | 14 | 274 | 263 | 27 |
| 01.13.1 | Anbau von Gemüse und Melonen | 17 | • | • | • | • |
| 01.13.2 | Anbau von Kartoffeln sowie sonstige Wurzeln und Knollen | 3 | • | • | • | • |
| 01.14 | Anbau von Zuckerrohr | — | — | — | — | — |
| 01.15 | Anbau von Tabak | — | — | — | — | — |
| 01.16 | Anbau von Faserpflanzen | • | • | • | • | • |
| 01.19 | Anbau von sonstigen einjährigen Pflanzen | • | • | • | • | • |
| 01.19.1 | Anbau von Zierpflanzen zum Schnitt | 28 | 19 | 406 | 783 | 16 |
| 01.19.2 | Erzeugung von Blumensamen | • | • | • | • | • |
| 01.19.9 | Anbau von sonst.einjährigen Pflanzen a.n.g. | — | — | — | — | — |
| 01.2 | Anbau mehrjähriger Pflanzen | 69 | 26 | 487 | 956 | 51 |
| 01.21 | Anbau von Wein- und Tafeltrauben | 48 | 17 | 357 | 906 | 49 |
| 01.22 | Anbau von tropischen und subtropischen Früchten | — | — | — | — | — |
| 01.23 | Anbau von Zitrusfrüchten | — | — | — | — | — |
| 01.24 | Anbau von Kern- und Steinobst | 6 | • | • | – 13 | • |
| 01.25 | Anbau von sonstigem Obst und Nüssen | • | • | • | • | • |
| 01.25.1 | Anbau von Erdbeeren | — | — | — | — | — |
| 01.25.9 | Anbau von sonstigem Obst (ohne Erdbeeren) und Nüssen | • | • | • | • | • |
| 01.26 | Anbau von ölhaltigen Früchten | • | • | • | • | • |
| 01.27 | Anbau von Pflanzen zur Herstellung von Getränken | — | — | — | — | — |
| 01.28 | Anbau von Gewürzpflanzen, Pflanzen für aromatische, narkotische und pharmazeutische Zwecke | — | — | — | — | — |
| 01.29 | Anbau sonstiger mehrjähriger Pflanzen | 12 | 6 | 84 | 97 | 1 |
| 01.3 | Betrieb von Baumschulen sowie Anbau von Pflanzen zu Vermehrungszwecken | 91 | 62 | 1 226 | 2 257 | 46 |
| 01.30.1 | Anbau von Zimmerpflanzen, Beet- und Balkonpflanzen | 52 | 39 | 760 | 1 488 | 27 |
| 01.30.2 | Betrieb von Baumschulen | 39 | 23 | 466 | 769 | 19 |
| 01.4 | Tierhaltung | 227 | 77 | 1 251 | 2 270 | 254 |
| 01.41 | Haltung von Milchkühen | 3 | • | 37 | 282 | • |
| 01.42 | Haltung von anderen Rindern | • | • | • | • | • |
| 01.43 | Haltung von Pferden und Eseln | 69 | 23 | 361 | – 1 471 | 113 |
| 01.44 | Haltung von Kamelen | • | • | • | • | • |
| 01.45 | Haltung von Schafen und Ziegen | 16 | • | • | • | • |
| 01.46 | Haltung von Schweinen | 17 | 5 | 93 | 51 | • |
| 01.47 | Haltung von Geflügel | 29 | 17 | 350 | 3 433 | 124 |
| 01.49 | Sonstige Tierhaltung | 91 | 27 | 362 | 66 | 4 |
| 01.5 | Gemischte Landwirtschaft | 411 | 246 | 3 768 | 5 219 | 123 |
| 01.6 | Erbringung von landwirtschaftlichen Dienstleistungen | 451 | 257 | 4 601 | 14 484 | 441 |
| 01.61 | Erbringung von landwirtschaftlichen Dienstleistungen für den Pflanzenbau | 211 | 108 | 2 030 | 4 826 | 155 |
| 01.62 | Erbringung von landwirtschaftlichen Dienstleistungen für die Tierhaltung | 158 | 89 | 1 377 | 1 613 | • |
| 01.63 | Nach der Ernte anfallende Tätigkeiten in der pflanzlichen Erzeugung | 11 | 5 | 80 | – 70 | • |

5. Gewerbesteuerpflichtige, zusammengefasste Besteuerungsgrundlagen und Steuermessbeträge 2014 nach Wirtschaftsbereichen¹⁾

| Branchen- schlüssel | Wirtschaftliche Gliederung | Steuer- pflichtige | Freibetrag | | Abgerundeter Gewerbeertrag | Steuer- messbetrag |
|------------------------|--|-----------------------|---------------|----------------|-------------------------------|-----------------------|
| | | Anzahl | Fälle | 1000 Euro | 1000 Euro | |
| 01.64 | Saatgutaufbereitung | 71 | 55 | 1 114 | 8 115 | 247 |
| 01.7 | Jagd, Fallenstellerei und damit verbundene Tätigkeiten | 8 | 4 | 57 | 115 | 2 |
| 02 | Forstwirtschaft und Holzeinschlag | 565 | 356 | 7 037 | 14 971 | 344 |
| 02.1 | Forstwirtschaft | 58 | • | • | 2 591 | • |
| 02.2 | Holzeinschlag | 146 | 87 | 1 685 | 3 095 | 64 |
| 02.3 | Sammeln von wild wachsenden Produkten (ohne Holz) | 3 | • | • | 30 | • |
| 02.4 | Erbringung von Dienstleistungen für Forstwirtschaft und Holzeinschlag | 358 | 227 | 4 445 | 9 255 | 219 |
| 03 | Fischerei und Aquakultur | 31 | 12 | 273 | 1 996 | 78 |
| 03.1 | Fischerei | 12 | 5 | 103 | 236 | 8 |
| 03.11 | Meeresfischerei | — | — | — | — | — |
| 03.12 | Süßwasserfischerei | 12 | 5 | 103 | 236 | 8 |
| 03.2 | Aquakultur | 19 | 7 | 170 | 1 760 | 70 |
| 03.21 | Meeresaquakultur | • | • | • | • | • |
| 03.22 | Süßwasseraquakultur | • | • | • | • | • |
| B | Bergbau und Gewinnung von Steinen und Erden | 183 | 70 | 1 397 | 93 428 | 3 517 |
| 05 | Kohlenbergbau | 3 | • | • | • | • |
| 05.1 | Steinkohlenbergbau | • | • | • | • | • |
| 05.2 | Braunkohlenbergbau | • | • | • | • | • |
| 06 | Gewinnung von Erdöl und Erdgas | • | • | • | • | • |
| 06.1 | Gewinnung von Erdöl | • | • | • | • | • |
| 06.2 | Gewinnung von Erdgas | • | • | • | • | • |
| 07 | Erzbergbau | • | • | • | • | • |
| 07.1 | Eisenerzbergbau | — | — | — | — | — |
| 07.2 | NE-Metallerzbergbau | • | • | • | • | • |
| 07.21 | Bergbau auf Uran- und Thoriumerze | — | — | — | — | — |
| 07.29 | Sonstiger NE-Metallerzbergbau | • | • | • | • | • |
| 08 | Gewinnung von Steinen und Erden, sonstiger Bergbau | 151 | 65 | 1 296 | 24 433 | 924 |
| 08.1 | Gewinnung von Natursteinen, Kies, Sand, Ton und Kaolin | 140 | • | • | 21 111 | • |
| 08.11 | Gewinnung von Naturwerk- u. Natursteinen, Kalk- und Gipsstein, Kreide und Schiefer | 66 | • | • | 11 698 | • |
| 08.12 | Gewinnung von Kies, Sand, Ton und Kaolin | 74 | 34 | 727 | 9 413 | 363 |
| 08.9 | Sonstiger Bergbau; Gewinnung von Steinen und Erden a.n.g. | 11 | • | • | 3 321 | • |
| 08.91 | Bergbau auf chemische und Düngemittelminerale | • | • | • | • | • |
| 08.92 | Torfgewinnung | — | — | — | — | — |
| 08.93 | Gewinnung von Salz | — | — | — | — | — |
| 08.99 | Gewinnung von Steinen und Erden a.n.g. | • | • | • | • | • |
| 09 | Erbringung von Dienstleistungen für den Bergbau und für die Gewinnung von Steinen und Erden | 25 | 4 | 76 | 9 001 | 477 |
| 09.1 | Erbringung von Dienstleistungen für die Gewinnung von Erdöl und Erdgas | 20 | • | • | • | • |
| 09.9 | Erbringung von Dienstleistungen für den sonstigen Bergbau und die Gewinnung von Steinen und Erden | 5 | • | • | • | • |
| C | Verarbeitendes Gewerbe | 22 620 | 10 806 | 216 671 | 3 824 474 | 171 771 |
| 10 | Herstellung von Nahrungs- und Futtermitteln | 2 977 | 2 059 | 42 775 | 275 117 | 8 655 |
| 10.1 | Schlachten und Fleischverarbeitung | 1 253 | 951 | 20 293 | 69 226 | 1 836 |
| 10.11 | Schlachten (ohne Schlachten von Geflügel) | 84 | 42 | 851 | 6 502 | 201 |
| 10.12 | Schlachten von Geflügel | 14 | 9 | 171 | 1 639 | 86 |
| 10.13 | Fleischverarbeitung | 1 155 | 900 | 19 272 | 61 085 | 1 550 |
| 10.2 | Fischverarbeitung | 10 | • | • | 245 | 3 |
| 10.3 | Obst- und Gemüseverarbeitung | 66 | 25 | 474 | 3 230 | 255 |

5. Gewerbesteuerpflichtige, zusammengefasste Besteuerungsgrundlagen und Steuermessbeträge 2014 nach Wirtschaftsbereichen¹⁾

| Branchen- schlüssel | Wirtschaftliche Gliederung | Steuer- pflichtige | Freibetrag | | Abgerundeter Gewerbeertrag | Steuer- messbetrag |
|------------------------|--|-----------------------|------------|--------------|-------------------------------|-----------------------|
| | | Anzahl | Fälle | 1000 Euro | 1000 Euro | |
| 10.31 | Kartoffelverarbeitung | 6 | 3 | 59 | 117 | 2 |
| 10.32 | Herstellung von Frucht- und Gemüsesäften | 25 | 8 | 129 | – 1 320 | 99 |
| 10.39 | Sonstige Verarbeitung von Obst und Gemüse | 35 | 14 | 287 | 4 433 | 154 |
| 10.4 | Herstellung von pflanzlichen und tierischen Ölen und Fetten | 14 | • | • | 206 | 7 |
| 10.41 | Herstellung von Ölen und Fetten (ohne Margarine u.ä. Nahrungsfette) | 14 | • | • | 206 | 7 |
| 10.42 | Herstellung von Margarine u. ä. Nahrungsfetten | — | — | — | — | — |
| 10.5 | Milchverarbeitung | 70 | 34 | 642 | 5 558 | 197 |
| 10.51 | Milchverarbeitung (ohne Herstellung von Speiseeis) | 30 | 12 | 263 | 4 865 | 179 |
| 10.52 | Herstellung von Speiseeis | 40 | 22 | 380 | 694 | 18 |
| 10.6 | Mahl- und Schälmmühlen, Herstellung von Stärke und Stärkeerzeugnissen | 44 | 33 | 644 | 1 130 | 43 |
| 10.61 | Mahl- und Schälmmühlen | • | • | • | • | • |
| 10.62 | Herstellung von Stärke und Stärkeerzeugnissen | • | • | • | • | • |
| 10.7 | Herstellung von Back- und Teigwaren | 1 208 | 869 | 18 132 | 69 337 | 1 915 |
| 10.71 | Herstellung von Backwaren (ohne Dauerbackwaren) | 1 165 | 841 | 17 533 | 67 213 | 1 861 |
| 10.72 | Herstellung von Dauerbackwaren | 34 | 23 | 493 | 1 895 | 50 |
| 10.73 | Herstellung von Teigwaren | 9 | 5 | 106 | 229 | 4 |
| 10.8 | Herstellung von sonstigen Nahrungsmitteln | 236 | 98 | 1 784 | 121 380 | 4 247 |
| 10.81 | Herstellung von Zucker | • | • | • | • | • |
| 10.82 | Herstellung von Süßwaren (ohne Dauerbackwaren) | 32 | 17 | 250 | 89 716 | 3 136 |
| 10.83 | Verarbeitung von Kaffee und Tee, Herstellung von Kaffee-Ersatz | 41 | 18 | 361 | 1 607 | 52 |
| 10.84 | Herstellung von Würzmitteln und Soßen | 21 | 7 | 132 | 4 593 | 158 |
| 10.85 | Herstellung von Fertiggerichten | • | • | • | • | • |
| 10.86 | Herstellung von homogenisierten und diätetischen Nahrungsmitteln | 42 | 22 | 400 | 9 841 | 332 |
| 10.89 | Herstellung von sonst. Nahrungsmitteln a.n.g. | 84 | 24 | 438 | 12 388 | 464 |
| 10.9 | Herstellung von Futtermitteln | 76 | 38 | 629 | 4 806 | 151 |
| 10.91 | Herstellung von Futtermitteln für Nutztiere | 47 | 27 | 423 | 4 402 | 141 |
| 10.92 | Herstellung von Futtermitteln für sonstige Tiere | 29 | 11 | 207 | 404 | 10 |
| 11 | Getränkherstellung | 248 | 90 | 1 757 | 56 774 | 2 423 |
| 11.01 | Herstellung von Spirituosen | 54 | 24 | 428 | 8 986 | 318 |
| 11.02 | Herstellung von Traubenwein | 42 | 16 | 356 | – 8 872 | 38 |
| 11.03 | Herstellung von Apfelwein und anderen Fruchtweinen | 47 | 26 | 473 | 1 805 | 50 |
| 11.04 | Herstellung von Wermutwein und sonstigen aromatisierten Weinen | • | • | • | • | • |
| 11.05 | Herstellung von Bier | 46 | • | • | 742 | 56 |
| 11.06 | Herstellung von Malz | • | • | • | • | • |
| 11.07 | Herstellung von Erfrischungsgetränken; Gewinnung natürlicher Mineralwässer | 53 | 17 | 360 | 52 494 | 1 867 |
| 12 | Tabakverarbeitung | 7 | • | • | 2 | • |
| 13 | Herstellung von Textilien | 606 | 251 | 4 311 | 35 772 | 1 879 |
| 13.1 | Spinnstoffaufbereitung und Spinnerei | 13 | 3 | 11 | – 49 | • |
| 13.2 | Weberei | 43 | 18 | 367 | 2 087 | • |
| 13.3 | Veredlung von Textilien und Bekleidung | 226 | 111 | 1 838 | 5 261 | 166 |
| 13.9 | Herstellung von sonstigen Textilwaren | 324 | 119 | 2 096 | 28 474 | 1 621 |
| 13.91 | Herstellung von gewirktem und gestricktem Stoff | 9 | • | • | 11 163 | • |
| 13.92 | Herstellung von konfektionierten Textilwaren (ohne Bekleidung) | 105 | 55 | 961 | 10 009 | 336 |
| 13.93 | Herstellung von Teppichen | 35 | 15 | 327 | – 2 774 | 33 |
| 13.94 | Herstellung von Seilerwaren | • | 3 | 61 | • | 194 |
| 13.95 | Herstellung von Vliesstoff und Erzeugnissen daraus (ohne Bekleidung) | • | • | • | • | • |

5. Gewerbesteuerpflichtige, zusammengefasste Besteuerungsgrundlagen und Steuermessbeträge 2014 nach Wirtschaftsbereichen¹⁾

| Branchen- schlüssel | Wirtschaftliche Gliederung | Steuer- pflichtige | Freibetrag | | Abgerundeter Gewerbeertrag | Steuer- messbetrag |
|------------------------|---|-----------------------|------------|---------------|-------------------------------|-----------------------|
| | | Anzahl | Fälle | 1000 Euro | 1000 Euro | |
| 13.96 | Herstellung von technischen Textilien | 60 | 23 | 472 | 12 506 | 585 |
| 13.99 | Herstellung von sonstigen Textilwaren a.n.g. | 106 | 21 | 226 | – 8 218 | 51 |
| 14 | Herstellung von Bekleidung | 479 | 205 | 2 795 | 5 846 | 305 |
| 14.1 | Herstellung von Bekleidung (ohne Pelzbekleidung) | 393 | 169 | 2 258 | 5 510 | 291 |
| 14.11 | Herstellung von Lederbekleidung | 23 | • | • | – 612 | 20 |
| 14.12 | Herstellung von Arbeits- und Berufsbekleidung | 12 | • | • | 862 | • |
| 14.13 | Herstellung von sonstiger Oberbekleidung | 240 | 112 | 1 423 | 811 | 44 |
| 14.14 | Herstellung von Wäsche | 19 | 11 | 146 | 150 | • |
| 14.19 | Herstellung von sonstiger Bekleidung und Bekleidungszubehör a.n.g. | 99 | 37 | 527 | 4 299 | 188 |
| 14.2 | Herstellung von Pelzwaren | 54 | 24 | 358 | 173 | 7 |
| 14.3 | Herstellung von Bekleidung aus gewirktem und gestricktem Stoff | 32 | 12 | 178 | 163 | 7 |
| 14.31 | Herstellung von Strumpfwaren | 7 | 3 | 74 | 77 | 4 |
| 14.39 | Herstellung von sonstiger Bekleidung aus gewirktem und gestricktem Stoff | 25 | 9 | 105 | 86 | 3 |
| 15 | Herstellung von Leder, Lederwaren u. Schuhen | 187 | 103 | 1 835 | 11 203 | 451 |
| 15.1 | Herstellung von Leder und Lederwaren (ohne Herstellung von Lederbekleidung) | 138 | 72 | 1 283 | 9 467 | 404 |
| 15.11 | Herstellung von Leder und Lederfaserstoff; Zurichtung und Färben von Fellen | 11 | 6 | 147 | 724 | 21 |
| 15.12 | Lederverarbeitung (ohne Herstellung von Lederbekleidung) | 127 | 66 | 1 136 | 8 743 | 383 |
| 15.2 | Herstellung von Schuhen | 49 | 31 | 552 | 1 736 | 47 |
| 16 | Herstellung von Holz-, Flecht-, Korb- und Korkwaren (ohne Möbel) | 1 507 | 895 | 18 050 | 70 534 | 2 379 |
| 16.1 | Säge-, Hobel- und Holzimprägnierwerke | 298 | 160 | 3 207 | 9 583 | 310 |
| 16.2 | Herstellung von sonstigen Holz-, Korb-, Flecht- und Korbwaren (ohne Möbel) | 1 209 | 735 | 14 843 | 60 951 | 2 069 |
| 16.21 | Herstellung von Furnier-, Sperrholz-, Holzfaser- und Holzspanplatten | 40 | • | • | 1 149 | • |
| 16.22 | Herstellung von Parketttafeln | 4 | • | • | 36 | • |
| 16.23 | Herstellung von sonstigen Konstruktionsteilen, Fertigbauteilen, Ausbauelementen und Fertigteilbauten aus Holz | 872 | 548 | 11 190 | 48 965 | 1 503 |
| 16.24 | Herstellung von Verpackungsmitteln, Lagerbehältern und Ladungsträgern aus Holz | 76 | 35 | 756 | 3 864 | 294 |
| 16.29 | Herstellung von Holzwaren a.n.g., Korb-, Flecht- und Korbwaren (ohne Möbel) | 217 | 134 | 2 539 | 6 937 | 196 |
| 17 | Herstellung von Papier, Pappe u. Waren daraus | 264 | 97 | 1 924 | 124 506 | 4 502 |
| 17.1 | Herstellung von Holz- und Zellstoff, Papier, Karton und Pappe | 58 | 25 | 507 | 64 785 | 2 269 |
| 17.11 | Herstellung von Holz- und Zellstoff | 8 | • | • | 298 | 14 |
| 17.12 | Herstellung von Papier, Karton und Pappe | 50 | • | • | 64 487 | 2 255 |
| 17.2 | Herst. von Waren aus Papier, Karton und Pappe | 206 | 72 | 1 417 | 59 720 | 2 232 |
| 17.21 | Herstellung von Wellpapier und -pappe sowie von Verpackungsmitteln aus Papier, Karton und Pappe | 84 | 31 | 657 | 24 822 | 1 007 |
| 17.22 | Herstellung von Haushalts-, Hygiene- und Toilettenartikeln aus Zellstoff, Papier und Pappe | 11 | 3 | 74 | 5 183 | 191 |
| 17.23 | Herstellung von Schreibwaren und Bürobedarf aus Papier, Karton und Pappe | 61 | • | • | • | • |
| 17.24 | Herstellung von Tapeten | 5 | • | • | • | • |
| 17.29 | Herstellung von sonstigen Waren aus Papier, Karton und Pappe | 45 | 13 | 231 | 18 785 | 663 |
| 18 | Herstellung von Druckerzeugnissen; Vervielfältigung von bespielten Ton-, Bild- und Datenträgern | 1 387 | 608 | 11 626 | 58 212 | 2 503 |

5. Gewerbesteuerpflichtige, zusammengefasste Besteuerungsgrundlagen und Steuermessbeträge 2014 nach Wirtschaftsbereichen¹⁾

| Branchen- schlüssel | Wirtschaftliche Gliederung | Steuer- pflichtige | Freibetrag | | Abgerundeter Gewerbeertrag | Steuer- messbetrag |
|------------------------|---|-----------------------|------------|--------------|-------------------------------|-----------------------|
| | | Anzahl | Fälle | 1000 Euro | 1000 Euro | |
| 18.1 | Herstellung von Druckerzeugnissen | 1 269 | 560 | 10 799 | 54 715 | 2 380 |
| 18.11 | Drucken von Zeitungen | 107 | 45 | 839 | 9 164 | 594 |
| 18.12 | Drucken a.n.g. | 777 | 333 | 6 351 | 35 507 | 1 478 |
| 18.13 | Druck- und Mediovorstufe | 299 | 144 | 2 857 | 7 847 | 239 |
| 18.14 | Binden von Druckerzeugnissen und damit verbundene Dienstleistungen | 86 | 38 | 753 | 2 196 | 70 |
| 18.2 | Vervielfältigung von bespielten Ton-, Bild- und Datenträgern | 118 | 48 | 827 | 3 497 | 123 |
| 19 | Kokerei und Mineralölverarbeitung | 17 | • | • | 5 275 | 195 |
| 19.1 | Kokerei | — | — | — | — | — |
| 19.2 | Mineralölverarbeitung | 17 | • | • | 5 275 | 195 |
| 20 | Herstellung von chemischen Erzeugnissen | 543 | 157 | 2 861 | 654 825 | 24 483 |
| 20.1 | Herstellung von chemischen Grundstoffen, Düngemitteln und Stickstoffverbindungen, Kunststoffen in Primärformen und synthetischem Kautschuk in Primärformen | 121 | 28 | 594 | 16 047 | 1 541 |
| 20.11 | Herstellung von Industriegasen | 15 | • | • | – 2 581 | • |
| 20.12 | Herstellung von Farbstoffen und Pigmenten | 13 | 4 | 89 | 2 165 | 88 |
| 20.13 | Herstellung von sonstigen anorganischen Grundstoffen und Chemikalien | 16 | • | • | 2 819 | 107 |
| 20.14 | Herstellung von sonstigen organischen Grundstoffen und Chemikalien | 25 | 6 | 115 | 9 947 | 440 |
| 20.15 | Herstellung von Düngemitteln und Stickstoffverbindungen | 6 | • | • | 361 | • |
| 20.16 | Herstellung von Kunststoffen in Primärformen | 42 | 13 | 283 | 651 | 775 |
| 20.17 | Herstellung von synthetischem Kautschuk in Primärformen | 4 | • | • | 2 684 | 93 |
| 20.2 | Herstellung von Schädlingsbekämpfungs-, Pflanzenschutz- und Desinfektionsmitteln | 13 | • | • | 876 | 27 |
| 20.3 | Herstellung von Anstrichmitteln, Druckfarben und Kitt | 52 | 14 | 299 | 28 696 | 1 079 |
| 20.4 | Herstellung von Seifen, Wasch-, Reinigungs- und Körperpflegemitteln sowie von Duftstoffen | 220 | 75 | 1 222 | 195 865 | 7 022 |
| 20.41 | Herstellung von Seifen, Wasch-, Reinigungs- und Poliermitteln | 50 | 13 | 246 | 181 910 | 6 368 |
| 20.42 | Herstellung von Körperpflegemitteln und Duftstoffen | 170 | 62 | 976 | 13 955 | 654 |
| 20.5 | Herstellung von sonstigen chemischen Erzeugnissen | 127 | 32 | 569 | 415 130 | 14 769 |
| 20.51 | Herstellung von pyrotechnischen Erzeugnissen | 9 | • | • | • | • |
| 20.52 | Herstellung von Klebstoffen | 17 | 3 | 51 | 13 134 | 487 |
| 20.53 | Herstellung von etherischen Ölen | 3 | • | • | • | • |
| 20.59 | Herstellung von sonstigen chemischen Erzeugnissen a.n.g. | 98 | 24 | 441 | 401 893 | 14 281 |
| 20.6 | Herstellung von Chemiefasern | 10 | • | • | – 1 789 | 44 |
| 21 | Herstellung v. pharmazeutischen Erzeugnissen | 145 | 36 | 708 | 444 868 | 16 473 |
| 21.1 | Herstellung von pharmazeutischen Grundstoffen | 22 | 4 | 77 | 38 846 | 1 366 |
| 21.2 | Herstellung von pharmazeutischen Spezialitäten und sonstigen pharmazeutischen Erzeugnissen | 123 | 32 | 632 | 406 022 | 15 107 |
| 22 | Herstellung von Gummi- und Kunststoffwaren | 708 | 259 | 5 373 | 218 875 | 8 450 |
| 22.1 | Herstellung von Gummiwaren | 139 | 63 | 1 333 | 93 435 | 3 299 |
| 22.11 | Herstellung und Runderneuerung von Bereifungen | 73 | 46 | 961 | 55 423 | 1 909 |
| 22.19 | Herstellung von sonstigen Gummiwaren | 66 | 17 | 372 | 38 011 | 1 390 |
| 22.2 | Herstellung von Kunststoffwaren | 569 | 196 | 4 040 | 125 441 | 5 151 |
| 22.21 | Herstellung von Platten, Folien, Schläuchen und Profilen aus Kunststoffen | 109 | 28 | 579 | 18 538 | 1 119 |
| 22.22 | Herstellung von Verpackungsmitteln aus Kunststoffen | 60 | 20 | 487 | 34 178 | 1 229 |
| 22.23 | Herstellung von Baubedarfsartikeln aus Kunststoffen | 147 | 69 | 1 377 | 17 981 | 624 |
| 22.29 | Herstellung von sonstigen Kunststoffwaren | 253 | 79 | 1 597 | 54 744 | 2 178 |

5. Gewerbesteuerpflichtige, zusammengefasste Besteuerungsgrundlagen und Steuermessbeträge 2014 nach Wirtschaftsbereichen¹⁾

| Branchen- schlüssel | Wirtschaftliche Gliederung | Steuer- pflichtige | Freibetrag | | Abgerundeter Gewerbeertrag | Steuer- messbetrag |
|------------------------|--|-----------------------|------------|---------------|-------------------------------|-----------------------|
| | | Anzahl | Fälle | 1000 Euro | 1000 Euro | |
| 23 | Herstellung von Glas und Glaswaren, Keramik, Verarbeitung von Steinen und Erden | 1 096 | 595 | 12 654 | 127 858 | 6 004 |
| 23.1 | Herstellung von Glas und Glaswaren | 117 | 46 | 917 | 56 372 | 2 211 |
| 23.11 | Herstellung von Flachglas | 6 | 3 | 69 | 165 | 3 |
| 23.12 | Veredlung und Bearbeitung von Flachglas | 37 | 18 | 326 | 488 | 74 |
| 23.13 | Herstellung von Hohlglas | 10 | 6 | 120 | 606 | 18 |
| 23.14 | Herstellung von Glasfasern und Waren daraus | 12 | 4 | 75 | 3 297 | 113 |
| 23.19 | Herstellung, Veredlung und Bearbeitung von sonstigem Glas einschließlich technischer Glaswaren | 52 | 15 | 328 | 51 816 | 2 003 |
| 23.2 | Herstellung von feuerfesten keramischen Werkstoffen und Waren | 17 | 4 | 98 | 25 896 | 931 |
| 23.3 | Herstellung von keramischen Baumaterialien | 49 | 31 | 627 | 4 629 | 160 |
| 23.31 | Herstellung von keramischen Wand- und Bodenfliesen und -platten | 25 | 18 | 368 | 925 | 31 |
| 23.32 | Herstellung von Ziegeln und sonstiger Baukeramik | 24 | 13 | 259 | 3 705 | 130 |
| 23.4 | Herstellung von sonstigen Porzellan- und keramischen Erzeugnissen | 99 | 49 | 942 | 5 321 | 187 |
| 23.41 | Herstellung von keramischen Haushaltswaren und Ziergegenständen | 49 | 26 | 469 | 392 | 17 |
| 23.42 | Herstellung von Sanitärkeramik | 24 | 11 | 254 | 4 625 | 155 |
| 23.43 | Herstellung von Isolatoren und Isolierteilen aus Keramik | 3 | • | • | 212 | • |
| 23.44 | Herstellung von keramischen Erzeugnissen für sonstige technische Zwecke | 5 | • | • | 110 | • |
| 23.49 | Herstellung von sonstigen keramischen Erzeugnissen | 18 | 6 | 129 | – 18 | 6 |
| 23.5 | Herstellung von Zement, Kalk und gebranntem Gips | 11 | 4 | 73 | 11 842 | 413 |
| 23.51 | Herstellung von Zement | 8 | • | • | 6 377 | • |
| 23.52 | Herstellung von Kalk und gebranntem Gips | 3 | • | • | 5 465 | • |
| 23.6 | Herstellung von Erzeugnissen aus Beton, Zement und Gips | 242 | 112 | 2 495 | – 8 768 | 1 136 |
| 23.61 | Herstellung von Erzeugnissen aus Beton, Zement und Kalksandstein für den Bau | 156 | 75 | 1 657 | – 19 628 | 772 |
| 23.62 | Herstellung von Gipsezeugnissen für den Bau | • | • | • | • | • |
| 23.63 | Herstellung von Frischbeton (Transportbeton) | 33 | 17 | 408 | 5 787 | 192 |
| 23.64 | Herstellung von Mörtel und anderem Beton (Trockenbeton) | 13 | • | • | 299 | 6 |
| 23.65 | Herstellung von Faserzementwaren | • | • | • | • | • |
| 23.69 | Herstellung von sonstigen Erzeugnissen aus Beton, Zement und Gips a.n.g. | 35 | 14 | 283 | 3 189 | 111 |
| 23.7 | Be- und Verarbeitung von Naturwerksteinen und Natursteinen a.n.g. | 517 | 334 | 7 191 | 18 199 | 455 |
| 23.9 | Herstellung von Schleifkörpern und Schleifmitteln auf Unterlage sowie sonstigen Erzeugnissen aus nichtmetallischen Mineralien a.n.g. | 44 | 15 | 311 | 14 367 | 512 |
| 23.91 | Herstellung von Schleifkörpern und Schleifmitteln auf Unterlage | 17 | 8 | 170 | 6 818 | 241 |
| 23.99 | Herstellung von sonstigen Erzeugnissen aus nichtmetallischen Mineralien a.n.g. | 27 | 7 | 141 | 7 549 | 271 |
| 24 | Metallerzeugung und -bearbeitung | 247 | 116 | 2 504 | 93 115 | 3 688 |
| 24.1 | Erzeugung von Roheisen, Stahl und Ferrolegierungen | 69 | 36 | 848 | 4 279 | 149 |
| 24.2 | Herstellung von Stahlrohren, Rohrform-, Rohr- verschluss- und Rohrverbindungsstücken aus Stahl | 33 | 11 | 262 | 3 417 | 132 |
| 24.3 | Sonstige erste Bearbeitung von Eisen und Stahl | 17 | 10 | 198 | 380 | 9 |
| 24.31 | Herstellung von Blankstahl | 9 | 6 | 140 | 280 | 6 |
| 24.32 | Herstellung von Kaltband mit einer Breite von weniger als 600 mm | • | • | • | • | • |
| 24.33 | Herstellung von Kaltprofilen | • | • | • | • | • |
| 24.34 | Herstellung von kaltgezogenem Draht | 4 | • | • | 48 | • |

5. Gewerbesteuerpflichtige, zusammengefasste Besteuerungsgrundlagen und Steuermessbeträge 2014 nach Wirtschaftsbereichen¹⁾

| Branchen- schlüssel | Wirtschaftliche Gliederung | Steuer- pflichtige | Freibetrag | | Abgerundeter Gewerbeertrag | Steuer- messbetrag |
|------------------------|---|-----------------------|--------------|---------------|-------------------------------|-----------------------|
| | | Anzahl | Fälle | 1000 Euro | 1000 Euro | |
| 24.4 | Erzeugung und erste Bearbeitung von NE-Metallen | 72 | 38 | 723 | 42 885 | 1 713 |
| 24.41 | Erzeugung und erste Bearbeitung von Edelmetallen | 28 | 19 | 369 | 38 764 | 1 538 |
| 24.42 | Erzeugung und erste Bearbeitung von Aluminium | 12 | 3 | 74 | 26 | 6 |
| 24.43 | Erzeugung und erste Bearbeitung von Blei, Zinn u. Zinn | 5 | • | • | • | • |
| 24.44 | Erzeugung und erste Bearbeitung von Kupfer | 3 | • | • | • | • |
| 24.45 | Erzeugung und erste Bearbeitung von sonstigen NE-Metallen | 24 | 12 | 234 | 131 | 24 |
| 24.46 | Aufbereitung von Kernbrennstoffen | — | — | — | — | — |
| 24.5 | Gießereien | 56 | 21 | 474 | 42 154 | 1 684 |
| 24.51 | Eisengießereien | 22 | 8 | 158 | 31 622 | 1 317 |
| 24.52 | Stahlgießereien | • | • | • | • | • |
| 24.53 | Leichtmetallgießereien | 24 | 10 | 245 | 9 692 | 339 |
| 24.54 | Buntmetallgießereien | • | • | • | • | • |
| 25 | Herstellung von Metallerzeugnissen | 3 408 | 1 807 | 37 583 | 462 390 | 17 565 |
| 25.1 | Stahl- und Leichtmetallbau | 669 | 308 | 6 336 | 47 941 | 2 426 |
| 25.11 | Herstellung von Metallkonstruktionen | 411 | 192 | 3 946 | 38 698 | 1 733 |
| 25.12 | Herstellung von Ausbauelementen aus Metall | 258 | 116 | 2 390 | 9 243 | 692 |
| 25.2 | Herstellung von Metalltanks und -behältern; Herstellung von Heizkörpern und -kesseln für Zentralheizungen | 53 | 22 | 437 | 116 965 | 4 089 |
| 25.21 | Herstellung von Heizkörpern und -kesseln für Zentralheizungen | 27 | 14 | 264 | 113 044 | 3 952 |
| 25.29 | Herstellung von Sammelbehältern, Tanks u.ä. Behältern aus Metall | 26 | 8 | 173 | 3 921 | 137 |
| 25.3 | Herstellung von Dampfkesseln (ohne Zentral- heizungskessel) | 9 | • | • | 179 | 7 |
| 25.4 | Herstellung von Waffen und Munition | 26 | • | • | 320 | 9 |
| 25.5 | Herstellung von Schmiede-, Press-, Zieh- und Stanzteilen, gewalzten Ringen und pulver- metallurgischen Erzeugnissen | 119 | 45 | 1 002 | 16 722 | 977 |
| 25.6 | Oberflächenveredlung und Wärmebehandlung; Mechanik a.n.g. | 1 784 | 1 112 | 23 114 | 113 490 | 3 803 |
| 25.61 | Oberflächenveredlung und Wärmebehandlung | 219 | 89 | 1 971 | 22 942 | 1 154 |
| 25.62 | Mechanik a.n.g. | 1 565 | 1 023 | 21 143 | 90 549 | 2 648 |
| 25.7 | Herstellung von Schneidwaren, Werkzeugen, Schlössern und Beschlägen aus unedlen Metallen | 364 | 157 | 3 251 | 56 470 | 2 048 |
| 25.71 | Herstellung von Schneidwaren und Bestecken aus unedlen Metallen | 16 | 10 | 185 | 294 | 5 |
| 25.72 | Herstellung von Schlössern und Beschlägen aus unedlen Metallen | 59 | 29 | 558 | 13 255 | 471 |
| 25.73 | Herstellung von Werkzeugen | 289 | 118 | 2 508 | 42 921 | 1 572 |
| 25.73.1 | Herstellung von Handwerkzeugen | 175 | 76 | 1 582 | 19 666 | 710 |
| 25.73.2 | Herstellung von Sägen und von Maschinenwerk- zeugen für die Holzbearbeitung | • | • | • | • | • |
| 25.73.3 | Herstellung von auswechselbaren Werkzeugen für die Metallbearbeitung a.n.g. | 54 | 15 | 343 | 3 506 | 184 |
| 25.73.4 | Herstellung von Geräten für die Landwirtschaft | • | • | • | • | • |
| 25.73.5 | Herstellung von sonstigen Werkzeugen | 55 | 25 | 534 | 18 625 | 641 |
| 25.9 | Herstellung von sonstigen Metallwaren | 384 | 153 | 3 259 | 110 303 | 4 207 |
| 25.91 | Herstellung von Fässern, Trommeln, Dosen, Eimern u.ä. Behältern aus Metall | 9 | 4 | 79 | 2 236 | 77 |
| 25.92 | Herstellung von Verpackungen und Verschlüssen aus Eisen, Stahl und NE-Metall | 21 | 8 | 180 | 6 658 | 240 |
| 25.93 | Herstellung von Drahtwaren, Ketten und Federn | 41 | 22 | 447 | 10 482 | 362 |
| 25.94 | Herstellung von Schrauben und Nieten | 27 | 12 | 266 | 65 777 | 2 298 |
| 25.99 | Herstellung von sonstigen Metallwaren a.n.g. | 286 | 107 | 2 287 | 25 150 | 1 230 |

5. Gewerbesteuerpflichtige, zusammengefasste Besteuerungsgrundlagen und Steuermessbeträge 2014 nach Wirtschaftsbereichen¹⁾

| Branchen- schlüssel | Wirtschaftliche Gliederung | Steuer- pflichtige | Freibetrag | | Abgerundeter Gewerbeertrag | Steuer- messbetrag |
|------------------------|---|-----------------------|------------|---------------|-------------------------------|-----------------------|
| | | Anzahl | Fälle | 1000 Euro | 1000 Euro | |
| 26 | Herstellung von Datenverarbeitungsgeräten, elektronischen und optischen Erzeugnissen | 1 819 | 557 | 11 167 | 301 413 | 14 322 |
| 26.1 | Herstellung von elektronischen Bauelementen und Leiterplatten | 337 | 68 | 1 345 | 55 751 | 2 734 |
| 26.11 | Herstellung von elektronischen Bauelementen | 318 | 56 | 1 075 | 54 044 | 2 676 |
| 26.11.1 | Herstellung von Solarzellen und Solarmodulen | 87 | • | • | – 8 112 | 132 |
| 26.11.9 | Herstellung v. sonstigen elektronischen Bauelementen | 231 | • | • | 62 156 | 2 545 |
| 26.12 | Herstellung von bestückten Leiterplatten | 19 | 12 | 270 | 1 707 | 58 |
| 26.2 | Herstellung von Datenverarbeitungsgeräten und peripheren Geräten | 410 | 146 | 2 898 | 42 127 | 1 987 |
| 26.3 | Herstellung von Geräten und Einrichtungen der Telekommunikationstechnik | 295 | 98 | 1 974 | – 27 407 | 1 150 |
| 26.4 | Herstellung von Geräten der Unterhaltungselektronik | 105 | 38 | 694 | 30 102 | 1 068 |
| 26.5 | Herstellung von Mess-, Kontroll-, Navigations- u.ä. Instrumenten und Vorrichtungen; Herstellung von Uhren | 409 | 123 | 2 562 | 177 681 | 6 395 |
| 26.51 | Herstellung von Mess-, Kontroll-, Navigations- u.ä. Instrumenten und Vorrichtungen | 387 | 112 | 2 405 | 176 921 | 6 368 |
| 26.51.1 | Herstellung v. elektrischen Mess-, Kontroll-, Navigations- u.ä. Instrumenten u. Vorrichtungen | 356 | 107 | 2 292 | 160 528 | 5 675 |
| 26.51.2 | Herstellung von nicht elektrischen Mess-, Kontroll-, Navigations- u.ä. Instrumenten und Vorrichtungen | 24 | • | • | 17 325 | • |
| 26.51.3 | Herstellung von Prüfmaschinen | 7 | • | • | – 933 | • |
| 26.52 | Herstellung von Uhren | 22 | 11 | 157 | 761 | 27 |
| 26.6 | Herstellung von Bestrahlungs- und Elektrotherapiegeräten und elektromedizinischen Geräten | 107 | 33 | 644 | 5 101 | 240 |
| 26.7 | Herstellung von optischen und fotografischen Instrumenten und Geräten | 134 | 47 | 975 | 18 087 | 743 |
| 26.8 | Herstellung von magnetischen und optischen Datenträgern | 22 | 4 | 75 | – 30 | 5 |
| 27 | Herstellung von elektrischen Ausrüstungen | 778 | 238 | 4 514 | 301 910 | 18 534 |
| 27.1 | Herstellung von Elektromotoren, Generatoren, Transformatoren, Elektrizitätsverteilungs- und schalteinrichtungen | 242 | 73 | 1 184 | 54 757 | 7 634 |
| 27.11 | Herstellung von Elektromotoren, Generatoren, und Transformatoren | 171 | 49 | 729 | 60 668 | 2 418 |
| 27.12 | Herstellung von Elektrizitätsverteilungs- und -schalteinrichtungen | 71 | 24 | 455 | – 5 911 | 5 216 |
| 27.2 | Herstellung von Batterien und Akkumulatoren | 7 | • | • | 24 131 | 856 |
| 27.3 | Herstellung von Kabeln und elektrischem Installationsmaterial | • | • | • | • | • |
| 27.31 | Herstellung von Glasfaserkabeln | • | • | • | • | • |
| 27.32 | Herstellung von sonstigen elektronischen und elektrischen Drähten und Kabeln | 44 | 15 | 284 | – 42 019 | 368 |
| 27.33 | Herstellung von elektrischem Installationsmaterial | 96 | 25 | 523 | 215 791 | 7 594 |
| 27.4 | Herstellung von elektrischen Lampen und Leuchten | 97 | 29 | 597 | 2 996 | 180 |
| 27.5 | Herstellung von Haushaltsgeräten | 65 | 29 | 527 | 6 364 | 249 |
| 27.51 | Herstellung von elektrischen Haushaltsgeräten | • | • | • | • | • |
| 27.52 | Herstellung von nichtelektrischen Haushaltsgeräten | • | • | • | • | • |
| 27.9 | Herstellung von sonstigen elektrischen Ausrüstungen und Geräten a.n.g. | 225 | 64 | 1 326 | 39 784 | 1 653 |
| 28 | Maschinenbau | 1 964 | 649 | 13 463 | 564 794 | 22 032 |
| 28.1 | Herstellung von nicht wirtschaftszweigspezifischen Maschinen | 288 | 98 | 2 201 | 126 822 | 4 939 |
| 28.11 | Herstellung von Verbrennungsmotoren und Turbinen (ohne Motoren für Luft- und Straßenfahrzeuge) | 28 | 8 | 178 | – 131 | 161 |
| 28.12 | Herstellung von hydraulischen und pneumatischen Komponenten und Systemen | 33 | 9 | 212 | 37 970 | 1 355 |

5. Gewerbesteuerpflichtige, zusammengefasste Besteuerungsgrundlagen und Steuermessbeträge 2014 nach Wirtschaftsbereichen¹⁾

| Branchen- schlüssel | Wirtschaftliche Gliederung | Steuer- pflichtige | Freibetrag | | Abgerundeter Gewerbeertrag | Steuer- messbetrag |
|------------------------|--|-----------------------|------------|--------------|-------------------------------|-----------------------|
| | | Anzahl | Fälle | 1000 Euro | 1000 Euro | |
| 28.13 | Herstellung von Pumpen u. Kompressoren a.n.g. | 84 | 32 | 685 | 18 541 | 666 |
| 28.14 | Herstellung von Armaturen a.n.g. | 53 | 22 | 539 | 43 326 | 1 510 |
| 28.15 | Herstellung von Lagern, Getrieben, Zahnrädern und Antriebselementen | 90 | 27 | 588 | 27 116 | 1 248 |
| 28.2 | Herstellung von sonstigen nicht wirtschafts- zweigspezifischen Maschinen | 837 | 292 | 5 785 | 155 545 | 6 074 |
| 28.21 | Herstellung von Öfen und Brennern | 132 | 40 | 444 | 19 560 | 748 |
| 28.21.1 | Herstellung von Solarwärmekollektoren | 15 | • | • | – 752 | • |
| 28.21.9 | Herstellung von sonstigen Öfen und Brennern | 117 | • | • | 20 312 | • |
| 28.22 | Herstellung von Hebezeugen und Fördermitteln | 82 | 32 | 667 | 23 006 | 829 |
| 28.23 | Herstellung von Büromaschinen (ohne Daten- verarbeitungsgeräte und periphere Geräte) | 40 | 13 | 296 | 28 | 62 |
| 28.24 | Herstellung von handgeführten Werkzeugen mit Motorantrieb | 187 | 76 | 1 574 | 18 399 | 632 |
| 28.25 | Herstellung von kälte- und lufttechnischen Er- zeugnissen, nicht für den Haushalt | 145 | 53 | 1 124 | 23 737 | 886 |
| 28.29 | Herstellung von sonstigen nicht wirtschafts- zweigspezifischen Maschinen a.n.g. | 251 | 78 | 1 680 | 70 815 | 2 917 |
| 28.3 | Herstellung von land- und forstwirtschaftlichen Maschinen | 42 | 16 | 306 | 2 689 | 143 |
| 28.4 | Herstellung von Werkzeugmaschinen | 157 | 48 | 1 064 | 57 817 | 2 089 |
| 28.41 | Herstellung von Werkzeugmaschinen für die Metallbearbeitung | 84 | 25 | 535 | 39 302 | 1 414 |
| 28.49 | Herstellung von sonstigen Werkzeugmaschinen | 73 | 23 | 529 | 18 516 | 675 |
| 28.9 | Herstellung von Maschinen für sonstige bestimmte Wirtschaftszweige | 640 | 195 | 4 106 | 221 921 | 8 788 |
| 28.91 | Herstellung von Maschinen für die Metallerzeugung, von Walzwerkseinrichtungen und Gießmaschinen | 13 | • | • | 353 | 31 |
| 28.92 | Herstellung von Bergwerks-, Bau- und Bau- stoffmaschinen | 56 | 17 | 365 | 9 638 | 334 |
| 28.92.1 | Herstellung von Bergwerksmaschinen | 3 | • | • | • | • |
| 28.92.2 | Herstellung von Bau- und Baustoffmaschinen | 53 | • | • | • | • |
| 28.93 | Herstellung von Maschinen für die Nahrungs- und Genussmittelerzeugung und die Tabakverarbeitung | 78 | 32 | 673 | 34 199 | 1 212 |
| 28.94 | Herstellung von Maschinen für die Textil- und Bekleidungsherstellung und die Lederverarbeitung | 45 | 18 | 352 | 24 085 | 903 |
| 28.95 | Herstellung von Maschinen für die Papiererzeugung und -verarbeitung | 11 | • | • | 1 911 | 105 |
| 28.96 | Herstellung von Maschinen für die Verarbeitung von Kunststoffen und Kautschuk | 29 | • | • | 2 602 | 100 |
| 28.99 | Herstellung von Maschinen für sonstige bestimmte Wirtschaftszweige a.n.g. | 408 | 123 | 2 649 | 149 133 | 6 102 |
| 29 | Herstellung von Kraftwagen und Kraft- wagenteilen | 340 | 119 | 2 299 | – 261 881 | 7 051 |
| 29.1 | Herstellung von Kraftwagen und Kraftwagenmotoren | 46 | 13 | 262 | – 343 955 | 3 331 |
| 29.10.1 | Herstellung von Personenkraftwagen und Personenkraftwagenmotoren | 23 | 5 | 109 | – 345 876 | 3 267 |
| 29.10.2 | Herstellung von Nutzkraftwagen und Nutzkraft- wagenmotoren | 23 | 8 | 153 | 1 921 | 64 |
| 29.2 | Herstellung von Karosserien, Aufbauten u. Anhängern | 120 | 54 | 1 014 | 9 239 | 328 |
| 29.3 | Herstellung von Teilen und Zubehör für Kraftwagen | 174 | 52 | 1 023 | 72 835 | 3 392 |
| 29.31 | Herstellung elektrischer und elektronischer Aus- rüstungsgegenstände für Kraftwagen | 26 | 7 | 154 | 1 445 | 50 |
| 29.32 | Herstellung von sonstigen Teilen und sonstigem Zubehör für Kraftwagen | 148 | 45 | 869 | 71 390 | 3 342 |
| 30 | Sonstiger Fahrzeugbau | 140 | 51 | 980 | 32 766 | 1 191 |
| 30.1 | Schiff- und Bootsbau | 19 | • | • | 6 457 | 220 |
| 30.11 | Schiffbau (ohne Boots- und Yachtbau) | 6 | • | • | 5 946 | 208 |

5. Gewerbesteuerpflichtige, zusammengefasste Besteuerungsgrundlagen und Steuermessbeträge 2014 nach Wirtschaftsbereichen¹⁾

| Branchen- schlüssel | Wirtschaftliche Gliederung | Steuer- pflichtige | Freibetrag | | Abgerundeter Gewerbeertrag | Steuer- messbetrag |
|------------------------|--|-----------------------|--------------|---------------|-------------------------------|-----------------------|
| | | Anzahl | Fälle | 1000 Euro | 1000 Euro | |
| 30.12 | Boots- und Yachtbau | 13 | 8 | 163 | 511 | 12 |
| 30.2 | Schienenfahrzeugbau | • | • | • | • | • |
| 30.20.1 | Herstellung von Lokomotiven und anderen Schienenfahrzeugen | • | • | • | • | • |
| 30.20.2 | Herstellung von Eisenbahninfrastruktur | 4 | • | • | 1 525 | • |
| 30.3 | Luft- und Raumfahrzeugbau | 36 | 8 | 144 | 18 419 | 705 |
| 30.4 | Herstellung von militärischen Kampffahrzeugen | • | • | • | • | • |
| 30.9 | Herstellung von Fahrzeugen a.n.g. | 78 | 33 | 630 | 6 382 | 213 |
| 30.91 | Herstellung von Krafträdern | 17 | 7 | 156 | 269 | 5 |
| 30.92 | Herstellung von Fahrrädern sowie von Behindertenfahrzeugen | 43 | 18 | 334 | 3 091 | 105 |
| 30.99 | Herstellung von sonstigen Fahrzeugen a.n.g. | 18 | 8 | 140 | 3 021 | 103 |
| 31 | Herstellung von Möbeln | 798 | 459 | 8 893 | 28 055 | 1 063 |
| 31.01 | Herstellung von Büro- und Ladenmöbeln | 108 | 52 | 1 166 | 12 050 | 591 |
| 31.02 | Herstellung von Küchenmöbeln | 101 | 45 | 895 | 3 356 | 100 |
| 31.03 | Herstellung von Matratzen | 11 | 4 | 98 | 1 015 | 33 |
| 31.09 | Herstellung von sonstigen Möbeln | 578 | 358 | 6 734 | 11 634 | 339 |
| 31.09.1 | Herstellung von Polstermöbeln | 63 | 34 | 642 | – 451 | 44 |
| 31.09.9 | Herstellung von sonstigen Möbeln a.n.g. | 515 | 324 | 6 093 | 12 084 | 295 |
| 32 | Herstellung von sonstigen Waren | 2 025 | 943 | 18 419 | 162 974 | 5 981 |
| 32.1 | Herstellung von Münzen, Schmuck und ähnlichen Erzeugnissen | 369 | 180 | 2 812 | 7 960 | 218 |
| 32.11 | Herstellung von Münzen | 11 | 6 | 127 | 491 | 15 |
| 32.12 | Herstellung von Schmuck, Gold- und Silber- schmiedewaren (ohne Fantasieschmuck) | 263 | 144 | 2 337 | 6 730 | 176 |
| 32.13 | Herstellung von Fantasieschmuck | 95 | 30 | 347 | 739 | 27 |
| 32.2 | Herstellung von Musikinstrumenten | 97 | 61 | 1 187 | 10 102 | 321 |
| 32.3 | Herstellung von Sportgeräten | 56 | 17 | 346 | 3 156 | 135 |
| 32.4 | Herstellung von Spielwaren | 124 | 44 | 674 | 5 605 | 211 |
| 32.5 | Herstellung von medizinischen und zahnmedi- zinischen Apparaten und Materialien | 1 054 | 530 | 11 593 | 114 584 | 3 891 |
| 32.50.1 | Herstellung von medizintechnischen Apparaten und Materialien a.n.g. | 248 | 77 | 1 507 | 66 558 | 2 374 |
| 32.50.2 | Herstellung von orthopädischen Erzeugnissen | 185 | 121 | 2 788 | 16 974 | 525 |
| 32.50.3 | Zahntechnische Laboratorien | 621 | 332 | 7 298 | 31 052 | 992 |
| 32.9 | Herstellung von Erzeugnissen a.n.g. | 325 | 111 | 1 807 | 21 568 | 1 206 |
| 32.91 | Herstellung von Besen und Bürsten | 12 | 5 | 95 | 880 | 31 |
| 32.99 | Herstellung von sonstigen Erzeugnissen a.n.g. | 313 | 106 | 1 712 | 20 688 | 1 175 |
| 33 | Reparatur und Installation von Maschinen und Ausrüstungen | 930 | 510 | 10 150 | 49 271 | 1 643 |
| 33.1 | Reparatur von Metallerzeugnissen, Maschinen und Ausrüstungen | 591 | 348 | 6 700 | 24 187 | 793 |
| 33.11 | Reparatur von Metallerzeugnissen | 52 | 32 | 660 | 3 629 | 108 |
| 33.12 | Reparatur von Maschinen | 277 | 169 | 3 455 | 13 587 | 396 |
| 33.13 | Reparatur von elektronischen und optischen Geräten | 33 | 18 | 339 | 1 707 | 50 |
| 33.14 | Reparatur von elektrischen Ausrüstungen | 22 | 9 | 158 | 805 | 27 |
| 33.15 | Reparatur und Instandhaltung von Schiffen, Booten und Yachten | 12 | • | • | 227 | • |
| 33.16 | Reparatur und Instandhaltung von Luft- und Raumfahrzeugen | 15 | • | • | – 811 | • |
| 33.17 | Reparatur und Instandhaltung von Fahrzeugen a.n.g. | 149 | 91 | 1 476 | 2 795 | 64 |
| 33.19 | Reparatur von sonstigen Ausrüstungen | 31 | 21 | 439 | 2 246 | 63 |
| 33.2 | Installation von Maschinen und Ausrüstungen a.n.g. | 339 | 162 | 3 449 | 25 084 | 850 |
| D / 35 | Energieversorgung | 11 385 | 3 498 | 21 539 | 655 511 | 28 343 |
| 35.1 | Elektrizitätsversorgung | 11 015 | 3 380 | 19 278 | 457 039 | 21 176 |

5. Gewerbesteuerpflichtige, zusammengefasste Besteuerungsgrundlagen und Steuermessbeträge 2014 nach Wirtschaftsbereichen¹⁾

| Branchen- schlüssel | Wirtschaftliche Gliederung | Steuer- pflichtige | Freibetrag | | Abgerundeter Gewerbeertrag | Steuer- messbetrag |
|------------------------|---|-----------------------|---------------|----------------|-------------------------------|-----------------------|
| | | Anzahl | Fälle | 1000 Euro | 1000 Euro | |
| 35.11 | Elektrizitätserzeugung | 10 768 | 3 318 | 18 534 | 262 604 | 13 613 |
| 35.11.1 | Elektrizitätserzeugung ohne Verteilung | 1 266 | 367 | 1 435 | – 1 330 | 64 |
| 35.11.2 | Elektrizitätserzeugung mit Fremdbezug zur Verteilung | 2 450 | 761 | 4 063 | 221 249 | 8 250 |
| 35.11.3 | Elektrizitätserzeugung ohne Fremdbezug zur Verteilung | 7 052 | 2 190 | 13 035 | 42 686 | 5 298 |
| 35.12 | Elektrizitätsübertragung | 38 | 9 | 45 | 86 612 | • |
| 35.13 | Elektrizitätsverteilung | 128 | 32 | 354 | 116 331 | 4 141 |
| 35.14 | Elektrizitätshandel | 81 | 21 | 346 | – 8 508 | • |
| 35.2 | Gasversorgung | 183 | 89 | 2 034 | 193 898 | 6 902 |
| 35.21 | Gaserzeugung | 169 | 86 | 1 980 | 35 369 | 1 308 |
| 35.21.1 | Gaserzeugung ohne Verteilung | 4 | • | • | – 192 | • |
| 35.21.2 | Gaserzeugung mit Fremdbezug zur Verteilung | 78 | 45 | 1 074 | 32 348 | 1 140 |
| 35.21.3 | Gaserzeugung ohne Fremdbezug zur Verteilung | 87 | • | • | 3 212 | • |
| 35.22 | Gasverteilung durch Rohrleitungen | 9 | • | • | 155 716 | 5 496 |
| 35.23 | Gashandel durch Rohrleitungen | 5 | • | • | 2 814 | 98 |
| 35.3 | Wärme- und Kälteversorgung | 187 | 29 | 227 | 4 573 | 266 |
| E | Wasserversorgung; Abwasser- und Abfallentsorgung und Beseitigung von Umweltverschmutzungen | 822 | 328 | 5 735 | 128 093 | 4 971 |
| 36 | Wasserversorgung | 117 | 56 | 422 | 19 363 | 789 |
| 36.00.1 | Wassergewinnung mit Fremdbezug zur Verteilung | 6 | • | • | 1 722 | 59 |
| 36.00.2 | Wassergewinnung ohne Fremdbezug zur Verteilung | 99 | 48 | 342 | 17 060 | 709 |
| 36.00.3 | Wasserverteilung ohne Gewinnung | 12 | • | • | 582 | 21 |
| 37 | Abwasserentsorgung | 105 | 57 | 1 262 | 13 499 | 456 |
| 37.00.1 | Betrieb der Sammelkanalisation | 85 | 52 | 1 159 | 12 189 | 409 |
| 37.00.2 | Betrieb von Kläranlagen | 20 | 5 | 103 | 1 310 | 47 |
| 38 | Sammlung, Behandlung und Beseitigung von Abfällen; Rückgewinnung | 526 | 184 | 3 553 | 57 321 | 2 411 |
| 38.1 | Sammlung von Abfällen | 168 | 69 | 1 331 | 16 626 | 632 |
| 38.11 | Sammlung nicht gefährlicher Abfälle | • | • | • | • | • |
| 38.12 | Sammlung gefährlicher Abfälle | • | • | • | • | • |
| 38.2 | Abfallbehandlung und -beseitigung | 167 | 52 | 942 | 13 726 | 763 |
| 38.21 | Behandlung und Beseitigung nicht gefährlicher Abfälle | 154 | 47 | 863 | 12 728 | 729 |
| 38.22 | Behandlung und Beseitigung gefährlicher Abfälle | 13 | 5 | 80 | 998 | 34 |
| 38.3 | Rückgewinnung | 191 | 63 | 1 280 | 26 968 | 1 016 |
| 38.31 | Zerlegen von Schiffs- und Fahrzeugwracks und anderen Altwaren | 47 | 27 | 518 | 2 204 | 62 |
| 38.32 | Rückgewinnung sortierter Werkstoffe | 144 | 36 | 762 | 24 764 | 954 |
| 39 | Beseitigung von Umweltverschmutzungen und sonstige Entsorgung | 74 | 31 | 499 | 37 910 | 1 314 |
| F | Baugewerbe | 28 826 | 18 192 | 369 213 | 1 208 595 | 36 477 |
| 41 | Hochbau | 3 029 | 1 000 | 20 982 | 201 752 | 9 400 |
| 41.1 | Erschließung von Grundstücken; Bauträger | 740 | 108 | 2 151 | 122 010 | 5 259 |
| 41.10.1 | Erschließung von unbebauten Grundstücken | 103 | 17 | 329 | 20 638 | 833 |
| 41.10.2 | Bauträger für Nichtwohngebäude | 104 | 12 | 275 | 5 803 | 346 |
| 41.10.3 | Bauträger für Wohngebäude | 533 | 79 | 1 546 | 95 570 | 4 080 |
| 41.2 | Bau von Gebäuden | 2 289 | 892 | 18 831 | 79 742 | 4 141 |
| 41.20.1 | Bau von Gebäuden (ohne Fertigteilbau) | 2 145 | 803 | 17 150 | 75 042 | 3 991 |
| 41.20.2 | Errichtung von Fertigteilbauten | 144 | 89 | 1 681 | 4 700 | 150 |
| 42 | Tiefbau | 539 | 205 | 4 237 | 46 291 | 1 985 |
| 42.1 | Bau von Straßen und Bahnverkehrsstrecken | 212 | 85 | 1 734 | 29 433 | 1 144 |
| 42.11 | Bau von Straßen | 190 | 76 | 1 538 | 29 114 | 1 035 |
| 42.12 | Bau von Bahnverkehrsstrecken | 17 | • | • | – 591 | 76 |
| 42.13 | Brücken- und Tunnelbau | 5 | • | • | 910 | 33 |

**5. Gewerbesteuerpflichtige, zusammengefasste Besteuerungsgrundlagen und
Steuermessbeträge 2014 nach Wirtschaftsbereichen¹⁾**

| Branchen- schlüssel | Wirtschaftliche Gliederung | Steuer- pflichtige | Freibetrag | | Abgerundeter Gewerbeertrag | Steuer- messbetrag |
|------------------------|---|-----------------------|---------------|----------------|-------------------------------|-----------------------|
| | | Anzahl | Fälle | 1000 Euro | 1000 Euro | |
| 42.2 | Leitungstiefbau und Kläranlagenbau | 169 | 74 | 1 551 | 10 580 | 588 |
| 42.21 | Rohrleitungstiefbau, Brunnenbau und Kläranlagenbau | 126 | 48 | 1 012 | 9 067 | 542 |
| 42.22 | Kabelnetzleitungstiefbau | 43 | 26 | 540 | 1 513 | 47 |
| 42.9 | Sonstiger Tiefbau | 158 | 46 | 952 | 6 279 | 252 |
| 42.91 | Wasserbau | 34 | 8 | 130 | – 128 | 25 |
| 42.99 | Sonstiger Tiefbau a.n.g. | 124 | 38 | 822 | 6 406 | 227 |
| 43 | Vorbereitende Baustellenarbeiten, Bauinstallation und sonstiges Ausbaugewerbe | 25 258 | 16 987 | 343 995 | 960 552 | 25 093 |
| 43.1 | Abbrucharbeiten und vorbereitende Baustellenarbeiten | 746 | 449 | 8 883 | 31 740 | 1 003 |
| 43.11 | Abbrucharbeiten | 385 | 224 | 4 359 | 14 638 | 448 |
| 43.12 | Vorbereitende Baustellenarbeiten | 350 | 220 | 4 409 | 16 816 | 549 |
| 43.13 | Test- und Suchbohrung | 11 | 5 | 115 | 286 | 6 |
| 43.2 | Bauinstallation | 9 908 | 6 517 | 131 542 | 401 097 | 11 139 |
| 43.21 | Elektroinstallation | 2 786 | 1 698 | 34 622 | 126 746 | 3 680 |
| 43.22 | Gas-, Wasser-, Heizungs- sowie Lüftungs- und Klimainstallation | 3 262 | 1 894 | 40 747 | 160 908 | 5 141 |
| 43.29 | Sonstige Bauinstallation | 3 860 | 2 925 | 56 173 | 113 443 | 2 317 |
| 43.29.1 | Dämmung gegen Kälte, Wärme, Schall u. Erschütterung | 3 022 | 2 401 | 45 653 | 90 322 | 1 666 |
| 43.29.9 | Sonstige Bauinstallation a.n.g. | 838 | 524 | 10 521 | 23 121 | 651 |
| 43.3 | Sonstiger Ausbau | 9 497 | 7 011 | 142 826 | 326 943 | 7 357 |
| 43.31 | Anbringen von Stuckaturen, Gipserei und Verputzerei | 521 | 323 | 6 584 | 15 209 | 424 |
| 43.32 | Bautischlerei und -schlosserei | 2 062 | 1 527 | 31 666 | 76 308 | 1 726 |
| 43.33 | Fußboden-, Fliesen- und Plattenlegerei, Tapeziererei | 3 398 | 2 733 | 54 480 | 109 137 | 2 108 |
| 43.34 | Malerei und Glaserei | 2 566 | 1 796 | 37 242 | 88 664 | 2 168 |
| 43.34.1 | Maler- und Lackierergewerbe | 2 419 | 1 709 | 35 485 | 83 682 | 2 045 |
| 43.34.2 | Glasergerwerbe | 147 | 87 | 1 756 | 4 982 | 123 |
| 43.39 | Sonstiger Ausbau a.n.g. | 950 | 632 | 12 854 | 37 625 | 931 |
| 43.9 | Sonstige spezialisierte Bautätigkeiten | 5 107 | 3 010 | 60 743 | 200 772 | 5 594 |
| 43.91 | Dachdeckerei und Zimmerei | 1 959 | 1 213 | 25 546 | 79 526 | 2 145 |
| 43.91.1 | Dachdeckerei und Bauspenglerei | 1 079 | 618 | 13 400 | 49 137 | 1 425 |
| 43.91.2 | Zimmerei und Ingenieurholzbau | 880 | 595 | 12 146 | 30 389 | 720 |
| 43.99 | Sonstige spezialisierte Bautätigkeiten a.n.g. | 3 148 | 1 797 | 35 197 | 121 246 | 3 449 |
| 43.99.1 | Gerüstbau | 373 | 228 | 4 717 | 23 714 | 695 |
| 43.99.2 | Schornstein-, Feuerungs- und Industrieofenbau | 80 | 41 | 878 | 3 261 | 88 |
| 43.99.9 | Baugewerbe a.n.g. | 2 695 | 1 528 | 29 602 | 94 270 | 2 667 |
| G | Handel; Instandhaltung und Reparatur von Kraftfahrzeugen | 59 713 | 29 732 | 561 671 | 3 332 881 | 131 124 |
| 45 | Handel mit Kraftfahrzeugen; Instandhaltung und Reparatur von Kraftfahrzeugen | 9 154 | 4 832 | 93 251 | 564 040 | 19 550 |
| 45.1 | Handel mit Kraftwagen | 3 800 | 1 815 | 34 042 | 255 023 | 9 205 |
| 45.11 | Handel mit Kraftwagen mit einem Gesamtgewicht von 3,5 t oder weniger | 3 645 | 1 734 | 32 519 | 245 409 | 8 890 |
| 45.19 | Handel mit Kraftwagen mit einem Gesamtgewicht von mehr als 3,5 t | 155 | 81 | 1 522 | 9 614 | 314 |
| 45.2 | Instandhaltung und Reparatur von Kraftwagen | 3 030 | 1 938 | 39 766 | 110 921 | 2 813 |
| 45.20.1 | Lackieren von Kraftwagen | 378 | 219 | 4 438 | 14 302 | 391 |
| 45.20.2 | Autowaschanlagen | 255 | 162 | 3 091 | 7 664 | 188 |
| 45.20.3 | Instandhaltung und Reparatur von Kraftwagen mit einem Gesamtgewicht von 3,5 t oder weniger (ohne Lackierung und Autowäsche) | 2 290 | 1 497 | 31 055 | 83 622 | 2 074 |
| 45.20.4 | Instandhaltung und Reparatur von Kraftwagen mit einem Gesamtgewicht von mehr als 3,5 t (ohne Lackierung und Autowäsche) | 107 | 60 | 1 181 | 5 333 | 161 |
| 45.3 | Handel mit Kraftwagenteilen und -zubehör | 1 931 | 897 | 16 309 | 183 790 | 6 992 |
| 45.31 | Großhandel mit Kraftwagenteilen und -zubehör | 447 | 150 | 3 056 | 149 832 | 5 983 |

5. Gewerbesteuerpflichtige, zusammengefasste Besteuerungsgrundlagen und Steuermessbeträge 2014 nach Wirtschaftsbereichen¹⁾

| Branchen- schlüssel | Wirtschaftliche Gliederung | Steuer- pflichtige | Freibetrag | | Abgerundeter Gewerbeertrag | Steuer- messbetrag |
|------------------------|---|-----------------------|--------------|----------------|-------------------------------|-----------------------|
| | | Anzahl | Fälle | 1000 Euro | 1000 Euro | |
| 45.32 | Einzelhandel mit Kraftwagenteilen und -zubehör | 1 484 | 747 | 13 253 | 33 958 | 1 009 |
| 45.4 | Handel mit Krafträdern, Kraftradteilen und -zubehör; Instandhaltung und Reparatur von Krafträdern | 393 | 182 | 3 135 | 14 306 | 540 |
| 46 | Großhandel (ohne Handel mit Kraftfahrzeugen) | 17 443 | 6 700 | 129 172 | 1 807 972 | 74 835 |
| 46.1 | Handelsvermittlung | 7 585 | 3 729 | 70 222 | 207 499 | 6 200 |
| 46.11 | Handelsvermittlung von landwirtschaftlichen Grundstoffen, lebenden Tieren, textilen Roh- stoffen und Halbwaren | 204 | 122 | 2 143 | 5 210 | 126 |
| 46.12 | Handelsvermittlung von Brennstoffen, Erzen, Metallen und technischen Chemikalien | 211 | 88 | 1 605 | 16 016 | 563 |
| 46.13 | Handelsvermittlung von Holz, Baustoffen und Anstrichmitteln | 604 | 354 | 7 187 | 21 209 | 548 |
| 46.13.1 | Handelsvermittlung von Rohholz, Holzhalbwaren und Bauelementen aus Holz | 86 | 50 | 941 | 1 985 | 42 |
| 46.13.2 | Handelsvermittlung von Baustoffen und Anstrichmitteln | 518 | 304 | 6 246 | 19 224 | 506 |
| 46.14 | Handelsvermittlung von Maschinen, technischem Bedarf, Wasser- und Luftfahrzeugen | 1 400 | 623 | 12 095 | 49 464 | 1 586 |
| 46.15 | Handelsvermittlung von Möbeln, Einrichtungs- und Haushaltsgegenständen, Eisen- und Metallwaren | 822 | 449 | 8 708 | 21 954 | 560 |
| 46.16 | Handelsvermittlung von Textilien, Bekleidung, Schuhen und Lederwaren | 652 | 327 | 5 932 | 12 653 | 446 |
| 46.17 | Handelsvermittlung von Nahrungsmitteln, Getränken und Tabakwaren | 400 | 215 | 3 997 | 8 181 | 183 |
| 46.18 | Handelsvermittlung von sonstigen Waren | 2 520 | 1 107 | 20 381 | 51 751 | 1 632 |
| 46.18.1 | Handelsvermittlung von feinmechanischen, Foto- und optischen Erzeugnissen | 46 | 22 | 416 | 1 770 | 53 |
| 46.18.2 | Handelsvermittlung von Uhren, Edelmetallwaren und Schmuck | 111 | 35 | 521 | – 2 137 | 38 |
| 46.18.3 | Handelsvermittlung von Spielwaren und Musikinstrumenten | 34 | 14 | 279 | 542 | 14 |
| 46.18.4 | Handelsvermittlung von pharmazeutischen Erzeugnissen, medizinischen und orthopädischen Artikeln und Laborbedarf, Ärztebedarf, Dentalbedarf, zahnärztlichen Instrumenten, Krankenhaus- und Altenpflegebedarf | 209 | 82 | 1 580 | 5 300 | 193 |
| 46.18.5 | Handelsvermittlung von kosmetischen Erzeugnissen und Körperpflegemitteln | 194 | 40 | 581 | 156 | 20 |
| 46.18.6 | Handelsvermittlung von Karton, Papier und Pappe, Schreibwaren, Bürobedarf, Geschenk- und Werbeartikeln, Verpackungsmitteln und Tapeten | 97 | 49 | 892 | 2 661 | 76 |
| 46.18.7 | Handelsvermittlung von Büchern, Zeitschriften, Zeitungen, Musikalien und sonstigen Druck- erzeugnissen | 85 | 38 | 717 | 1 695 | 43 |
| 46.18.9 | Handelsvermittlung von sonstigen Waren a.n.g. | 1 744 | 827 | 15 394 | 41 765 | 1 195 |
| 46.19 | Handelsvermittlung von Waren ohne ausgeprägten Schwerpunkt | 772 | 444 | 8 175 | 21 061 | 556 |
| 46.2 | Großhandel mit landwirtschaftlichen Grundstoffen und lebenden Tieren | 448 | 211 | 4 243 | 36 490 | 1 211 |
| 46.21 | Großhandel mit Getreide, Rohtabak, Saatgut und Futtermitteln | 144 | 58 | 1 196 | 21 679 | 735 |
| 46.22 | Großhandel mit Blumen und Pflanzen | 138 | 58 | 1 133 | 7 008 | 222 |
| 46.23 | Großhandel mit lebenden Tieren | 132 | 78 | 1 566 | 5 525 | 175 |
| 46.24 | Großhandel mit Häuten, Fellen und Leder | 34 | 17 | 349 | 2 278 | 79 |
| 46.3 | Großhandel mit Nahrungs- und Genussmitteln, Getränken und Tabakwaren | 1 352 | 516 | 9 434 | 208 885 | 7 416 |
| 46.31 | Großhandel mit Obst, Gemüse und Kartoffeln | 150 | 65 | 1 297 | 26 680 | 897 |
| 46.32 | Großhandel mit Fleisch und Fleischwaren | 198 | 106 | 1 308 | 6 493 | 242 |
| 46.33 | Großhandel mit Milch, Milcherzeugnissen, Eiern, Speiseölen und Nahrungsfetten | 71 | 25 | 520 | 21 966 | 753 |

5. Gewerbesteuerpflichtige, zusammengefasste Besteuerungsgrundlagen und Steuermessbeträge 2014 nach Wirtschaftsbereichen¹⁾

| Branchen- schlüssel | Wirtschaftliche Gliederung | Steuer- pflichtige | Freibetrag | | Abgerundeter Gewerbeertrag | Steuer- messbetrag |
|------------------------|--|-----------------------|------------|-----------|-------------------------------|-----------------------|
| | | Anzahl | Fälle | 1000 Euro | 1000 Euro | |
| 46.34 | Großhandel mit Getränken | 387 | 171 | 3 361 | 37 926 | 1 317 |
| 46.35 | Großhandel mit Tabakwaren | 38 | 21 | 477 | 8 245 | 275 |
| 46.36 | Großhandel mit Zucker, Süßwaren und Backwaren | 42 | 14 | 262 | – 44 | 53 |
| 46.37 | Großhandel mit Kaffee, Tee, Kakao und Gewürzen | 56 | 14 | 262 | 9 759 | 347 |
| 46.38 | Großhandel mit sonstigen Nahrungs- u. Genussmitteln | 269 | 67 | 1 236 | 51 857 | 1 902 |
| 46.38.1 | Großhandel mit Fisch und Fischerzeugnissen | 29 | 13 | 227 | 2 599 | 110 |
| 46.38.2 | Großhandel mit Mehl und Getreideprodukten | 8 | 3 | 52 | 2 099 | 72 |
| 46.38.9 | Großhandel mit Nahrungs- und Genussmitteln a.n.g. | 232 | 51 | 957 | 47 159 | 1 720 |
| 46.39 | Großhandel mit Nahrungs- und Genussmitteln, Getränken und Tabakwaren, ohne ausgeprägten Schwerpunkt | 141 | 33 | 711 | 46 003 | 1 630 |
| 46.39.1 | Großhandel mit tiefgefrorenen Nahrungsmitteln, ohne ausgeprägten Schwerpunkt | 16 | • | • | 804 | 30 |
| 46.39.9 | Großhandel mit sonstigen Nahrungs- u. Genussmitteln, Getränken und Tabakwaren, ohne ausgeprägten Schwerpunkt | 125 | • | • | 45 199 | 1 599 |
| 46.4 | Großhandel mit Gebrauchs- und Verbrauchsgütern | 2 975 | 720 | 14 005 | 465 923 | 20 537 |
| 46.41 | Großhandel mit Textilien | 332 | 78 | 1 370 | 7 946 | 494 |
| 46.42 | Großhandel mit Bekleidung und Schuhen | 319 | 79 | 1 530 | 50 507 | 2 205 |
| 46.42.1 | Großhandel mit Bekleidung | 289 | 71 | 1 352 | 43 179 | 1 943 |
| 46.42.2 | Großhandel mit Schuhen | 30 | 8 | 178 | 7 328 | 262 |
| 46.43 | Großhandel mit Foto- und optischen Erzeugnissen, elektrischen Haushaltsgeräten und Geräten der Unterhaltungselektronik | 560 | 132 | 2 657 | 68 964 | 3 383 |
| 46.43.1 | Großhandel mit Foto- und optischen Erzeugnissen | 76 | 17 | 336 | 14 825 | 582 |
| 46.43.2 | Großhandel mit elektrischen Haushaltsgeräten | 87 | 24 | 500 | 29 516 | 1 099 |
| 46.43.3 | Großhandel mit Geräten der Unterhaltungselektronik | 397 | 91 | 1 821 | 24 623 | 1 702 |
| 46.44 | Großhandel mit keramischen Erzeugnissen, Glaswaren und Reinigungsmitteln | 109 | 47 | 765 | 27 768 | 1 050 |
| 46.44.1 | Großhandel mit keramischen Erzeugnissen und Glaswaren | 31 | 10 | 158 | 26 832 | 937 |
| 46.44.2 | Großhandel mit Wasch-, Putz- und Reinigungsmitteln | 78 | 37 | 607 | 936 | 114 |
| 46.45 | Großhandel mit kosmetischen Erzeugnissen und Körperpflegemitteln | 138 | 27 | 471 | 48 137 | 1 748 |
| 46.46 | Großhandel mit pharmazeutischen, medizinischen und orthopädischen Erzeugnissen | 545 | 112 | 2 308 | 171 908 | 6 667 |
| 46.46.1 | Großhandel mit pharmazeutischen Erzeugnissen | 173 | 30 | 563 | 84 925 | 3 342 |
| 46.46.2 | Großhandel mit medizinischen und orthopädischen Artikeln, Dental- und Laborbedarf | 372 | 82 | 1 744 | 86 984 | 3 325 |
| 46.47 | Großhandel mit Möbeln, Teppichen, Lampen und Leuchten | 183 | 40 | 905 | 5 388 | 390 |
| 46.48 | Großhandel mit Uhren und Schmuck | 139 | 38 | 755 | 12 451 | 533 |
| 46.49 | Großhandel mit sonstigen Gebrauchs- und Verbrauchsgütern | 650 | 167 | 3 245 | 72 853 | 4 067 |
| 46.49.1 | Großhandel mit Spielwaren und Musikinstrumenten | 75 | 18 | 326 | – 19 029 | 596 |
| 46.49.2 | Großhandel mit Fahrrädern, Fahrradteilen und -zubehör, Sport- und Campingartikeln (ohne Campingmöbel) | 115 | 21 | 337 | 37 052 | 1 319 |
| 46.49.3 | Großhandel mit Lederwaren, Reisegepäck, Geschenk- und Werbeartikeln | 146 | 34 | 676 | 13 029 | 579 |
| 46.49.4 | Großhandel mit Karton, Papier, Pappe, Schreibwaren, Bürobedarf, Büchern, Zeitschriften und Zeitungen | 228 | 70 | 1 425 | 24 982 | 940 |
| 46.49.5 | Großhandel mit nicht elektrischen Haushaltsgeräten, Haushaltswaren aus Metall sowie sonstigen Gebrauchs- und Verbrauchsgütern a.n.g. | 86 | 24 | 481 | 16 819 | 631 |
| 46.5 | Großhandel mit Geräten der Informations- und Kommunikationstechnik | 478 | 75 | 1 530 | 146 181 | 6 077 |

5. Gewerbesteuerpflichtige, zusammengefasste Besteuerungsgrundlagen und Steuermessbeträge 2014 nach Wirtschaftsbereichen¹⁾

| Branchen- schlüssel | Wirtschaftliche Gliederung | Steuer- pflichtige | Freibetrag | | Abgerundeter Gewerbeertrag | Steuer- messbetrag |
|------------------------|--|-----------------------|---------------|----------------|-------------------------------|-----------------------|
| | | Anzahl | Fälle | 1000 Euro | 1000 Euro | |
| 46.51 | Großhandel mit Datenverarbeitungsgeräten, peripheren Geräten und Software | 261 | 36 | 711 | 47 971 | 2 462 |
| 46.52 | Großhandel mit elektronischen Bauteilen und Telekommunikationsgeräten | 217 | 39 | 819 | 98 210 | 3 614 |
| 46.6 | Großhandel mit sonstigen Maschinen, Ausrüstungen und Zubehör | 1 717 | 456 | 9 682 | 300 243 | 11 412 |
| 46.61 | Großhandel mit landwirtschaftlichen Maschinen und Geräten | 186 | 92 | 1 989 | 17 906 | 701 |
| 46.62 | Großhandel mit Werkzeugmaschinen | 202 | 51 | 1 149 | 58 446 | 2 186 |
| 46.63 | Großhandel mit Bergwerks-, Bau- und Baustoffmaschinen | 135 | 50 | 1 030 | 11 176 | 421 |
| 46.64 | Großhandel mit Textil-, Näh- und Strickmaschinen | 19 | 4 | 98 | 91 | 4 |
| 46.65 | Großhandel mit Büromöbeln | 33 | 12 | 265 | 2 141 | 85 |
| 46.66 | Großhandel mit sonstigen Büromaschinen und -einrichtungen | 180 | 34 | 722 | 24 350 | 883 |
| 46.69 | Großhandel mit sonstigen Maschinen und Ausrüstungen | 962 | 213 | 4 428 | 186 132 | 7 134 |
| 46.7 | Sonstiger Großhandel | 2 406 | 920 | 18 612 | 273 342 | 15 149 |
| 46.71 | Großhandel mit festen Brennstoffen und Mineralölerzeugnissen | 194 | 66 | 1 342 | – 27 350 | 3 228 |
| 46.71.1 | Großhandel mit festen Brennstoffen | 43 | 16 | 232 | 511 | 18 |
| 46.71.2 | Großhandel mit Mineralölerzeugnissen | 151 | 50 | 1 110 | – 27 860 | 3 211 |
| 46.72 | Großhandel mit Erzen, Metallen und Metallhalbzeug | 178 | 29 | 652 | 35 912 | 1 541 |
| 46.73 | Großhandel mit Holz, Baustoffen, Anstrichmitteln und Sanitärkeramik | 897 | 304 | 6 417 | 113 698 | 4 275 |
| 46.73.1 | Großhandel mit Holz, Baustoffen, Anstrichmitteln und Sanitärkeramik, ohne ausgeprägten Schwerpunkt | 98 | 27 | 578 | 7 201 | 256 |
| 46.73.2 | Großhandel mit Roh- und Schnittholz | 91 | 40 | 807 | 12 129 | 411 |
| 46.73.3 | Großhandel mit sonstigen Holzhalbwaren sowie Bauelementen aus Holz | 117 | 46 | 950 | 17 461 | 604 |
| 46.73.4 | Großhandel mit Baustoffen und Bauelementen aus mineralischen Stoffen | 471 | 160 | 3 414 | 57 851 | 2 307 |
| 46.73.5 | Großhandel mit Flachglas | 18 | 6 | 140 | 4 227 | 146 |
| 46.73.6 | Großhandel mit Anstrichmitteln | 45 | 11 | 234 | 12 428 | 447 |
| 46.73.7 | Großhandel mit Sanitärkeramik | 36 | 7 | 147 | 1 588 | 77 |
| 46.73.8 | Großhandel mit Tapeten und Bodenbelägen (ohne Teppiche) | 21 | 7 | 147 | 813 | 26 |
| 46.74 | Großhandel mit Metall- und Kunststoffwaren für Bauzwecke sowie Installationsbedarf für Gas, Wasser und Heizung | 457 | 173 | 3 613 | 29 537 | 1 708 |
| 46.74.1 | Großhandel mit Werkzeugen und Kleineisenwaren | 310 | 129 | 2 722 | 32 308 | 1 167 |
| 46.74.2 | Großhandel mit Installationsbedarf für Gas, Wasser und Heizung | 82 | 22 | 431 | – 10 759 | 249 |
| 46.74.3 | Großhandel mit Metall- und Kunststoffwaren für Bauzwecke | 65 | 22 | 461 | 7 989 | 293 |
| 46.75 | Großhandel mit chemischen Erzeugnissen | 241 | 63 | 1 300 | 93 542 | 3 535 |
| 46.76 | Großhandel mit sonstigen Halbwaren | 57 | 8 | 163 | 7 475 | 282 |
| 46.77 | Großhandel mit Altmaterialien und Reststoffen | 382 | 277 | 5 125 | 20 528 | 579 |
| 46.9 | Großhandel ohne ausgeprägten Schwerpunkt | 482 | 73 | 1 444 | 169 409 | 6 834 |
| 47 | Einzelhandel (ohne Handel mit Kraftfahrzeugen) | 33 116 | 18 200 | 339 248 | 960 870 | 36 739 |
| 47.1 | Einzelhandel mit Waren verschiedener Art (in Verkaufsräumen) | 4 213 | 2 406 | 44 334 | 135 252 | 4 573 |
| 47.11 | Einzelhandel mit Waren verschiedener Art, Haupttrichtung Nahrungs- und Genussmittel, Getränke und Tabakwaren | 2 254 | 1 514 | 28 935 | 98 975 | 3 334 |
| 47.19 | Sonstiger Einzelhandel mit Waren verschiedener Art | 1 959 | 892 | 15 399 | 36 277 | 1 239 |
| 47.2 | Einzelhandel mit Nahrungs- und Genussmitteln, Getränken und Tabakwaren (in Verkaufsräumen) | 3 252 | 2 000 | 36 725 | 75 342 | 1 790 |

5. Gewerbesteuerpflichtige, zusammengefasste Besteuerungsgrundlagen und Steuermessbeträge 2014 nach Wirtschaftsbereichen¹⁾

| Branchen- schlüssel | Wirtschaftliche Gliederung | Steuer- pflichtige | Freibetrag | | Abgerundeter Gewerbeertrag | Steuer- messbetrag |
|------------------------|--|-----------------------|------------|-----------|-------------------------------|-----------------------|
| | | Anzahl | Fälle | 1000 Euro | 1000 Euro | |
| 47.21 | Einzelhandel mit Obst, Gemüse und Kartoffeln | 525 | 386 | 7 383 | 13 510 | 239 |
| 47.22 | Einzelhandel mit Fleisch und Fleischwaren | 330 | 253 | 5 075 | 12 786 | 302 |
| 47.23 | Einzelhandel mit Fisch, Meeresfrüchten und Fischerzeugnissen | 69 | 52 | 944 | 1 507 | 21 |
| 47.24 | Einzelhandel mit Back- und Süßwaren | 491 | 370 | 6 873 | 14 152 | 307 |
| 47.25 | Einzelhandel mit Getränken | 782 | 378 | 6 405 | 15 202 | 403 |
| 47.26 | Einzelhandel mit Tabakwaren | 123 | 94 | 1 693 | 2 923 | 52 |
| 47.29 | Sonstiger Einzelhandel mit Nahrungs- u. Genussmitteln | 932 | 467 | 8 352 | 15 262 | 464 |
| 47.3 | Einzelhandel mit Motorenkraftstoffen (Tankstellen) | 938 | 688 | 14 910 | 38 713 | 916 |
| 47.30.1 | Einzelhandel in fremdem Namen mit Motorenkraftstoffen (Agenturtankstellen) | 785 | 593 | 12 914 | 33 452 | 780 |
| 47.30.2 | Einzelhandel in eigenem Namen mit Motorenkraftstoffen (Freie Tankstellen) | 153 | 95 | 1 996 | 5 261 | 136 |
| 47.4 | Einzelhandel mit Geräten der Informations- und Kommunikationstechnik (in Verkaufsräumen) | 2 035 | 957 | 17 368 | 68 485 | 2 549 |
| 47.41 | Einzelhandel mit Datenverarbeitungsgeräten, peripheren Geräten und Software | 1 003 | 481 | 8 673 | 21 124 | 950 |
| 47.42 | Einzelhandel mit Telekommunikationsgeräten | 357 | 171 | 3 404 | 13 266 | 433 |
| 47.43 | Einzelhandel mit Geräten der Unterhaltungselektronik | 675 | 305 | 5 291 | 34 095 | 1 166 |
| 47.5 | Einzelhandel mit sonstigen Haushaltsgeräten, Textilien, Heimwerker- und Einrichtungsbedarf (in Verkaufsräumen) | 5 847 | 3 028 | 56 825 | 282 521 | 8 940 |
| 47.51 | Einzelhandel mit Textilien | 1 142 | 456 | 7 250 | 11 326 | 340 |
| 47.52 | Einzelhandel mit Metallwaren, Anstrichmitteln, Bau- und Heimwerkerbedarf | 1 602 | 946 | 18 770 | 56 637 | 1 588 |
| 47.52.1 | Einzelhandel mit Metall- und Kunststoffwaren a.n.g. | 838 | 498 | 9 814 | 28 822 | 799 |
| 47.52.3 | Einzelhandel mit Anstrichmitteln, Bau- und Heimwerkerbedarf | 764 | 448 | 8 956 | 27 815 | 789 |
| 47.53 | Einzelhandel mit Vorhängen, Teppichen, Fußbodenbelägen und Tapeten | 417 | 250 | 4 834 | 11 711 | 281 |
| 47.54 | Einzelhandel mit elektrischen Haushaltsgeräten | 1 168 | 657 | 12 355 | 154 193 | 5 118 |
| 47.59 | Einzelhandel mit Möbeln, Einrichtungsgegenständen und sonstigem Hausrat | 1 518 | 719 | 13 616 | 48 654 | 1 612 |
| 47.59.1 | Einzelhandel mit Wohnmöbeln | 776 | 341 | 6 866 | 28 631 | 1 007 |
| 47.59.2 | Einzelhandel mit keramischen Erzeugnissen und Glaswaren | 132 | 64 | 1 030 | 2 482 | 68 |
| 47.59.3 | Einzelhandel mit Musikinstrumenten und Musikalien | 201 | 110 | 2 175 | 4 222 | 96 |
| 47.59.9 | Einzelhandel mit Haushaltsgegenständen a.n.g. | 409 | 204 | 3 545 | 13 319 | 441 |
| 47.6 | Einzelhandel mit Verlagsprodukten, Sportausrüstungen und Spielwaren (in Verkaufsräumen) | 2 562 | 1 370 | 24 447 | 40 983 | 1 184 |
| 47.61 | Einzelhandel mit Büchern | 399 | 228 | 4 335 | 6 203 | 159 |
| 47.62 | Einzelhandel mit Zeitschriften, Zeitungen, Schreibwaren und Bürobedarf | 853 | 527 | 9 273 | 14 742 | 275 |
| 47.62.1 | Einzelhandel mit Zeitschriften und Zeitungen | 309 | 184 | 2 888 | 3 514 | 56 |
| 47.62.2 | Einzelhandel mit Schreib- und Papierwaren, Schul- und Büroartikeln | 544 | 343 | 6 385 | 11 227 | 219 |
| 47.63 | Einzelhandel mit bespielten Ton- und Bildträgern | 54 | 24 | 384 | 299 | 5 |
| 47.64 | Einzelhandel mit Fahrrädern, Sport- u. Campingartikeln | 889 | 433 | 7 801 | 13 184 | 542 |
| 47.64.1 | Einzelhandel mit Fahrrädern, Fahrradteilen u. -zubehör | 414 | 247 | 4 547 | 11 715 | 287 |
| 47.64.2 | Einzelhandel mit Sport- und Campingartikeln (ohne Campingmöbel) | 475 | 186 | 3 254 | 1 469 | 255 |
| 47.65 | Einzelhandel mit Spielwaren | 367 | 158 | 2 655 | 6 556 | 204 |
| 47.7 | Einzelhandel mit sonstigen Gütern (in Verkaufsräumen) | 10 502 | 6 053 | 117 128 | 469 795 | 14 327 |
| 47.71 | Einzelhandel mit Bekleidung | 1 501 | 748 | 13 501 | 36 948 | 1 214 |
| 47.72 | Einzelhandel mit Schuhen und Lederwaren | 479 | 263 | 5 200 | 18 209 | 743 |
| 47.72.1 | Einzelhandel mit Schuhen | 310 | 185 | 3 767 | 11 801 | 494 |
| 47.72.2 | Einzelhandel mit Lederwaren und Reisegepäck | 169 | 78 | 1 433 | 6 408 | 248 |

5. Gewerbesteuerpflichtige, zusammengefasste Besteuerungsgrundlagen und Steuermessbeträge 2014 nach Wirtschaftsbereichen¹⁾

| Branchen- schlüssel | Wirtschaftliche Gliederung | Steuer- pflichtige | Freibetrag | | Abgerundeter Gewerbeertrag | Steuer- messbetrag |
|------------------------|---|-----------------------|--------------|----------------|-------------------------------|-----------------------|
| | | Anzahl | Fälle | 1000 Euro | 1000 Euro | |
| 47.73 | Apotheken | 1 478 | 1 358 | 32 140 | 223 339 | 6 797 |
| 47.74 | Einzelhandel mit medizinischen und orthopädischen Artikeln | 543 | 251 | 5 242 | 43 650 | 1 504 |
| 47.75 | Einzelhandel mit kosmetischen Erzeugnissen und Körperpflegemitteln | 729 | 282 | 4 016 | 7 360 | 243 |
| 47.76 | Einzelhandel mit Blumen, Pflanzen, Sämereien, Düngemitteln, zoologischem Bedarf und lebenden Tieren | 1 418 | 940 | 16 774 | 32 723 | 706 |
| 47.76.1 | Einzelhandel mit Blumen, Pflanzen, Sämereien und Düngemitteln | 1 145 | 824 | 14 902 | 28 009 | 555 |
| 47.76.2 | Einzelhandel mit zoologischem Bedarf und lebenden Tieren | 273 | 116 | 1 872 | 4 714 | 151 |
| 47.77 | Einzelhandel mit Uhren und Schmuck | 774 | 396 | 7 112 | 22 518 | 647 |
| 47.78 | Sonstiger Einzelhandel in Verkaufsräumen (ohne Antiquitäten und Gebrauchtwaren) | 2 778 | 1 394 | 26 255 | 73 484 | 2 224 |
| 47.78.1 | Augenoptiker | 748 | 496 | 11 104 | 41 639 | 1 156 |
| 47.78.2 | Einzelhandel mit Foto- und optischen Erzeugnissen (ohne Augenoptiker) | 127 | 55 | 1 007 | 2 186 | 176 |
| 47.78.3 | Einzelhandel mit Kunstgegenständen, Bildern, kunstgewerblichen Erzeugnissen, Briefmarken, Münzen und Geschenkartikeln | 903 | 409 | 6 775 | 11 428 | 336 |
| 47.78.9 | Sonstiger Einzelhandel a.n.g. (in Verkaufsräumen) | 1 000 | 434 | 7 369 | 18 231 | 556 |
| 47.79 | Einzelhandel mit Antiquitäten und Gebrauchtwaren | 802 | 421 | 6 890 | 11 564 | 248 |
| 47.79.1 | Einzelhandel mit Antiquitäten und antiken Teppichen | 184 | 99 | 1 568 | 2 144 | 42 |
| 47.79.2 | Antiquariate | 48 | 31 | 480 | 872 | 16 |
| 47.79.9 | Einzelhandel mit sonstigen Gebrauchtwaren | 570 | 291 | 4 842 | 8 548 | 190 |
| 47.8 | Einzelhandel an Verkaufsständen und auf Märkten | 513 | 287 | 4 798 | 5 627 | 135 |
| 47.81 | Einzelhandel mit Nahrungs- und Genussmitteln, Getränken und Tabakwaren an Verkaufsständen und auf Märkten | 238 | 151 | 2 666 | 4 201 | 82 |
| 47.82 | Einzelhandel mit Textilien, Bekleidung und Schuhen an Verkaufsständen und auf Märkten | 214 | 113 | 1 827 | 1 240 | 38 |
| 47.89 | Einzelhandel mit sonstigen Gütern an Verkaufsständen und auf Märkten | 61 | 23 | 305 | 186 | 16 |
| 47.9 | Einzelhandel, nicht in Verkaufsräumen, an Verkaufsständen oder auf Märkten | 3 254 | 1 411 | 22 713 | – 155 850 | 2 325 |
| 47.91 | Versand- und Internet-Einzelhandel | 1 451 | 583 | 9 229 | – 190 481 | 1 370 |
| 47.99 | Sonstiger Einzelhandel, nicht in Verkaufsräumen, an Verkaufsständen oder auf Märkten | 1 803 | 828 | 13 484 | 34 631 | 955 |
| 47.99.1 | Einzelhandel vom Lager mit Brennstoffen | 207 | 91 | 1 607 | 5 685 | 165 |
| 47.99.9 | Sonstiger Einzelhandel a.n.g. (nicht in Verkaufsräumen) | 1 596 | 737 | 11 877 | 28 946 | 790 |
| H | Verkehr und Lagerei | 9 897 | 6 246 | 122 359 | 766 149 | 32 051 |
| 49 | Landverkehr und Transport in Rohrfernleitungen | 5 439 | 3 883 | 77 682 | 239 083 | 12 046 |
| 49.1 | Personenbeförderung im Eisenbahnfernverkehr | 8 | • | • | 2 756 | 139 |
| 49.2 | Güterbeförderung im Eisenbahnverkehr | 10 | • | • | 1 213 | 54 |
| 49.3 | Sonstige Personenbeförderung im Landverkehr | 2 619 | 1 974 | 38 491 | – 84 055 | 1 752 |
| 49.31 | Personenbeförderung im Nahverkehr zu Lande (ohne Taxis) | 167 | 82 | 1 524 | – 12 146 | 365 |
| 49.32 | Betrieb von Taxis | 2 112 | 1 702 | 33 045 | 49 578 | 660 |
| 49.39 | Sonstige Personenbeförderung im Landverkehr a.n.g. | 340 | 190 | 3 922 | – 121 487 | 727 |
| 49.39.1 | Personenbeförderung im Omnibus-Linienfernverkehr | 111 | 59 | 1 224 | – 133 784 | 348 |
| 49.39.2 | Personenbeförderung im Omnibus-Gelegenheitsverkehr | 188 | 107 | 2 250 | 8 957 | 276 |
| 49.39.9 | Personenbeförderung im Landverkehr a.n.g. | 41 | 24 | 448 | 3 340 | 102 |
| 49.4 | Güterbeförderung im Straßenverkehr, Umzugtransporte | 2 787 | 1 897 | 38 986 | 129 528 | 3 468 |

5. Gewerbesteuerpflichtige, zusammengefasste Besteuerungsgrundlagen und Steuermessbeträge 2014 nach Wirtschaftsbereichen¹⁾

| Branchen- schlüssel | Wirtschaftliche Gliederung | Steuer- pflichtige | Freibetrag | | Abgerundeter Gewerbeertrag | Steuer- messbetrag |
|------------------------|--|-----------------------|---------------|----------------|-------------------------------|-----------------------|
| | | Anzahl | Fälle | 1000 Euro | 1000 Euro | |
| 49.41 | Güterbeförderung im Straßenverkehr | 2 515 | 1 707 | 35 176 | 119 810 | 3 232 |
| 49.42 | Umzugstransporte | 272 | 190 | 3 810 | 9 718 | 236 |
| 49.5 | Transport in Rohrfernleitungen | 15 | 9 | 166 | 189 641 | 6 633 |
| 50 | Schifffahrt | 48 | 21 | 484 | 4 475 | 181 |
| 50.1 | Personenbeförderung in der See- und Küsten- schifffahrt | . | . | . | . | . |
| 50.2 | Güterbeförderung in der See- und Küstenschifffahrt | . | . | . | . | . |
| 50.3 | Personenbeförderung in der Binnenschifffahrt | 25 | 13 | 304 | 1 909 | 57 |
| 50.4 | Güterbeförderung in der Binnenschifffahrt | 12 | 6 | 147 | 2 760 | 111 |
| 51 | Luftfahrt | 107 | 23 | 409 | 17 246 | 833 |
| 51.1 | Personenbeförderung in der Luftfahrt | 85 | . | . | 22 868 | 804 |
| 51.2 | Güterbeförderung in der Luftfahrt und Raumtransport | 22 | . | . | – 5 622 | 29 |
| 51.21 | Güterbeförderung in der Luftfahrt | . | . | . | . | . |
| 51.22 | Raumtransport | . | . | . | . | . |
| 52 | Lagerei sowie Erbringung von sonstigen Dienstleistungen für den Verkehr | 2 543 | 982 | 19 702 | 453 961 | 17 872 |
| 52.1 | Lagerei | 118 | 32 | 515 | 6 964 | 453 |
| 52.2 | Erbringung von sonstigen Dienstleistungen für den Verkehr | 2 425 | 950 | 19 186 | 446 998 | 17 419 |
| 52.21 | Erbringung von sonstigen Dienstleistungen für den Landverkehr | 185 | 109 | 1 883 | 5 522 | 192 |
| 52.21.1 | Betrieb von Parkhäusern und Parkplätzen | 48 | 22 | 382 | 1 247 | 90 |
| 52.21.2 | Betrieb von Verkehrswegen für Straßenfahrzeuge | 23 | 18 | 335 | 792 | 16 |
| 52.21.3 | Betrieb von Verkehrswegen für Schienenfahrzeuge | . | . | . | . | . |
| 52.21.4 | Betrieb von Bahnhöfen für den Personenverkehr einschließlich Omnibusbahnhöfe | . | . | . | . | . |
| 52.21.5 | Betrieb von Güterabfertigungseinrichtungen für Schienen- und Straßenfahrzeuge (ohne Frachturnschlag) | . | . | . | . | . |
| 52.21.9 | Erbringung von sonstigen Dienstleistungen für den Landverkehr a.n.g. | 100 | 63 | 1 058 | 3 189 | 80 |
| 52.22 | Erbringung von sonstigen Dienstleistungen für die Schifffahrt | 16 | 6 | 84 | 4 926 | 171 |
| 52.22.1 | Betrieb von Wasserstraßen | — | — | — | — | — |
| 52.22.2 | Betrieb von Häfen | 6 | 3 | 42 | 4 906 | . |
| 52.22.3 | Lotsinnen und Lotsen in der Schifffahrt | — | — | — | — | — |
| 52.22.9 | Erbringung von sonstigen Dienstleistungen für die Schifffahrt a.n.g. | 10 | 3 | 42 | 19 | . |
| 52.23 | Erbringung von sonstigen Dienstleistungen für die Luftfahrt | 98 | 14 | 276 | 236 272 | 9 106 |
| 52.23.1 | Betrieb von Flughäfen und Landeplätzen für Luftfahrzeuge | 44 | 8 | 154 | 214 802 | 8 323 |
| 52.23.9 | Erbringung von sonstigen Dienstleistungen für die Luftfahrt a.n.g. | 54 | 6 | 122 | 21 470 | 784 |
| 52.24 | Frachturnschlag | 29 | 8 | 117 | 2 422 | 83 |
| 52.29 | Erbringung von sonstigen Dienstleistungen für den Verkehr a.n.g. | 2 097 | 813 | 16 826 | 197 856 | 7 867 |
| 52.29.1 | Spedition | 1 614 | 629 | 13 267 | 137 322 | 5 763 |
| 52.29.2 | Schiffsmaklerbüros und -agenturen | 7 | . | . | 40 | . |
| 52.29.9 | Erbringung von Dienstleistungen für den Verkehr a.n.g. | 476 | . | . | 60 494 | . |
| 53 | Post-, Kurier- und Expressdienste | 1 760 | 1 337 | 24 083 | 51 384 | 1 118 |
| 53.1 | Postdienste von Universaldienstleistungsanbietern | — | — | — | — | — |
| 53.2 | Sonstige Post-, Kurier- und Expressdienste | 1 760 | 1 337 | 24 083 | 51 384 | 1 118 |
| I | Gastgewerbe | 18 295 | 11 766 | 215 119 | 482 664 | 13 128 |
| 55 | Beherbergung | 3 608 | 1 998 | 39 189 | 145 726 | 5 197 |
| 55.1 | Hotels, Gasthöfe und Pensionen | 3 246 | 1 834 | 36 337 | 144 678 | 5 082 |

5. Gewerbesteuerpflichtige, zusammengefasste Besteuerungsgrundlagen und Steuermessbeträge 2014 nach Wirtschaftsbereichen¹⁾

| Branchen- schlüssel | Wirtschaftliche Gliederung | Steuer- pflichtige | Freibetrag | | Abgerundeter Gewerbeertrag | Steuer- messbetrag |
|------------------------|---|-----------------------|--------------|----------------|-------------------------------|-----------------------|
| | | Anzahl | Fälle | 1000 Euro | 1000 Euro | |
| 55.10.1 | Hotels (ohne Hotels garnis) | 1 076 | 465 | 9 895 | 84 505 | 3 532 |
| 55.10.2 | Hotels garnis | 337 | 192 | 4 082 | 21 402 | 756 |
| 55.10.3 | Gasthöfe | 1 441 | 988 | 19 073 | 33 697 | 686 |
| 55.10.4 | Pensionen | 392 | 189 | 3 288 | 5 074 | 108 |
| 55.2 | Ferienunterkünfte und ähnliche Beherbergungsstätten | 205 | 80 | 1 242 | – 1 847 | 39 |
| 55.20.1 | Erholungs- und Ferienheime | 23 | 8 | 146 | – 1 118 | 10 |
| 55.20.2 | Ferienzentren | 19 | 4 | 75 | – 1 218 | • |
| 55.20.3 | Ferienhäuser und Ferienwohnungen | 146 | 60 | 929 | 431 | 20 |
| 55.20.4 | Jugendherbergen und Hütten | 17 | 8 | 93 | 58 | • |
| 55.3 | Campingplätze | 95 | 63 | 1 278 | 2 595 | 64 |
| 55.9 | Sonstige Beherbergungsstätten | 62 | 21 | 332 | 299 | 11 |
| 55.90.1 | Privatquartiere | 33 | 14 | 211 | 257 | 4 |
| 55.90.9 | Sonstige Beherbergungsstätten a.n.g. | 29 | 7 | 120 | 42 | 7 |
| 56 | Gastronomie | 14 687 | 9 768 | 175 930 | 336 938 | 7 931 |
| 56.1 | Restaurants, Gaststätten, Imbissstuben, Cafés, Eissalons u. Ä. | 9 300 | 6 450 | 121 745 | 216 476 | 4 710 |
| 56.10.1 | Restaurants mit herkömmlicher Bedienung | 5 311 | 3 646 | 70 777 | 127 861 | 3 007 |
| 56.10.2 | Restaurants mit Selbstbedienung | 252 | 172 | 3 233 | 13 028 | 382 |
| 56.10.3 | Imbissstuben u. Ä. | 2 403 | 1 777 | 31 756 | 48 496 | 761 |
| 56.10.4 | Cafés | 842 | 451 | 7 882 | 11 073 | 262 |
| 56.10.5 | Eissalons | 492 | 404 | 8 098 | 16 018 | 297 |
| 56.2 | Caterer und Erbringung sonstiger Verpflegungsdienstleistungen | 1 261 | 752 | 12 734 | 54 971 | 1 878 |
| 56.21 | Event-Caterer | 525 | 291 | 4 729 | 9 782 | 228 |
| 56.29 | Erbringung sonstiger Verpflegungsdienstleistungen | 736 | 461 | 8 005 | 45 189 | 1 651 |
| 56.3 | Ausschank von Getränken | 4 126 | 2 566 | 41 451 | 65 491 | 1 342 |
| 56.30.1 | Schankwirtschaften | 3 352 | 2 182 | 35 795 | 57 584 | 1 101 |
| 56.30.2 | Diskotheiken und Tanzlokale | 137 | 38 | 598 | 2 362 | 120 |
| 56.30.3 | Bars | 203 | 88 | 1 362 | 1 409 | 41 |
| 56.30.4 | Vergnügungslokale | 40 | 23 | 434 | 888 | 24 |
| 56.30.9 | Sonstige getränkegeprägte Gastronomie | 394 | 235 | 3 263 | 3 248 | 58 |
| J | Information und Kommunikation | 14 330 | 5 075 | 94 333 | 743 570 | 34 957 |
| 58 | Verlagswesen | 1 195 | 308 | 5 362 | 55 674 | 4 230 |
| 58.1 | Verlegen von Büchern und Zeitschriften; sonstiges Verlagswesen (ohne Software) | 1 092 | 284 | 4 895 | 35 313 | 3 447 |
| 58.11 | Verlegen von Büchern | 462 | 121 | 2 071 | 9 381 | 758 |
| 58.12 | Verlegen von Adressbüchern und Verzeichnisse | 28 | 7 | 147 | – 1 211 | 85 |
| 58.13 | Verlegen von Zeitungen | 115 | 44 | 853 | – 4 909 | 1 144 |
| 58.14 | Verlegen von Zeitschriften | 216 | 48 | 767 | 10 059 | 588 |
| 58.19 | Sonstiges Verlagswesen (ohne Software) | 271 | 64 | 1 058 | 21 994 | 872 |
| 58.2 | Verlegen von Software | 103 | 24 | 467 | 20 361 | 783 |
| 58.21 | Verlegen von Computerspielen | 29 | 4 | 66 | 252 | 14 |
| 58.29 | Verlegen von sonstiger Software | 74 | 20 | 401 | 20 109 | 768 |
| 59 | Herstellung, Verleih und Vertrieb von Filmen und Fernsehprogrammen; Kinos; Tonstudios und Verlegen von Musik | 974 | 334 | 5 591 | 29 772 | 1 394 |
| 59.1 | Herstellung von Filmen u. Fernsehprogrammen, deren Verleih und Vertrieb; Kinos | 639 | 212 | 3 735 | 27 911 | 1 230 |
| 59.11 | Herstellung von Filmen, Videofilmen und Fernsehprogrammen | 426 | 122 | 2 044 | 9 007 | 527 |
| 59.12 | Nachbearbeitung und sonstige Filmtechnik | 52 | 23 | 426 | – 219 | 26 |
| 59.13 | Filmverleih und -vertrieb (ohne Videotheken) | 69 | 21 | 319 | 2 445 | 85 |
| 59.14 | Kinos | 92 | 46 | 945 | 16 679 | 592 |
| 59.2 | Tonstudios; Herstellung von Hörfunkbeiträgen; Verlegen von bespielten Tonträgern u. Musikalien | 335 | 122 | 1 856 | 1 861 | 163 |

5. Gewerbesteuerpflichtige, zusammengefasste Besteuerungsgrundlagen und Steuermessbeträge 2014 nach Wirtschaftsbereichen¹⁾

| Branchen- schlüssel | Wirtschaftliche Gliederung | Steuer- pflichtige | Freibetrag | | Abgerundeter Gewerbeertrag | Steuer- messbetrag |
|------------------------|--|-----------------------|--------------|----------------|-------------------------------|-----------------------|
| | | Anzahl | Fälle | 1000 Euro | 1000 Euro | |
| 59.20.1 | Tonstudios und Herstellung von Hörfunkbeiträgen | 90 | 42 | 591 | – 387 | 38 |
| 59.20.2 | Verlegen von bespielten Tonträgern | 63 | 19 | 252 | 135 | 18 |
| 59.20.3 | Verlegen von Musikalien | 182 | 61 | 1 013 | 2 113 | 107 |
| 60 | Rundfunkveranstalter | 34 | 9 | 130 | 10 129 | 388 |
| 60.1 | Hörfunkveranstalter | 22 | 5 | 56 | 7 637 | 291 |
| 60.2 | Fernsehveranstalter | 12 | 4 | 74 | 2 492 | 96 |
| 61 | Telekommunikation | 488 | 149 | 2 502 | 2 571 | 1 580 |
| 61.1 | Leitungsgebundene Telekommunikation | 39 | • | • | 3 600 | 189 |
| 61.2 | Drahtlose Telekommunikation | 163 | 55 | 891 | – 16 000 | 803 |
| 61.3 | Satellitentelekommunikation | 7 | • | • | – 335 | 3 |
| 61.9 | Sonstige Telekommunikation | 279 | 81 | 1 333 | 15 306 | 585 |
| 61.90.1 | Internetserviceprovider | 126 | 30 | 556 | 859 | 73 |
| 61.90.9 | Sonstige Telekommunikation a.n.g. | 153 | 51 | 777 | 14 447 | 512 |
| 62 | Erbringung von Dienstleistungen der Informationstechnologie | 9 463 | 3 454 | 65 377 | 552 547 | 22 660 |
| 62.01 | Programmierungstätigkeiten | 3 732 | 1 190 | 22 079 | 221 183 | 9 594 |
| 62.01.1 | Entwicklung und Programmierung von Internet- präsentationen | 1 155 | 509 | 8 858 | 23 666 | 918 |
| 62.01.9 | Sonstige Softwareentwicklung | 2 577 | 681 | 13 221 | 197 517 | 8 676 |
| 62.02 | Erbringung von Beratungsleistungen auf dem Gebiet der Informationstechnologie | 3 324 | 1 438 | 28 103 | 199 420 | 7 314 |
| 62.03 | Betrieb von Datenverarbeitungseinrichtungen für Dritte | 894 | 366 | 6 889 | 55 002 | 2 512 |
| 62.09 | Erbringung von sonstigen Dienstleistungen der Informationstechnologie | 1 513 | 460 | 8 307 | 76 942 | 3 241 |
| 63 | Informationsdienstleistungen | 2 176 | 821 | 15 372 | 92 878 | 4 705 |
| 63.1 | Datenverarbeitung, Hosting und damit verbundene Tätigkeiten; Webportale | 237 | 74 | 1 284 | 29 035 | 1 619 |
| 63.11 | Datenverarbeitung, Hosting und damit verbundene Tätigkeiten | 115 | 52 | 916 | 26 008 | 1 374 |
| 63.12 | Webportale | 122 | 22 | 367 | 3 026 | 244 |
| 63.9 | Erbringung von sonstigen Informationsdienstleistungen | 1 939 | 747 | 14 089 | 63 843 | 3 087 |
| 63.91 | Korrespondenz- und Nachrichtenbüros | 112 | 45 | 819 | 4 540 | 195 |
| 63.99 | Erbringung von sonstigen Informationsdienstleistungen a.n.g. | 1 827 | 702 | 13 270 | 59 303 | 2 892 |
| K | Erbringung von Finanz- und Versicherungs- dienstleistungen | 17 449 | 7 143 | 146 968 | 7 132 961 | 347 315 |
| 64 | Erbringung von Finanzdienstleistungen | 6 035 | 328 | 6 035 | 4 697 209 | 253 080 |
| 64.1 | Zentralbanken und Kreditinstitute | 266 | 48 | 492 | 2 538 887 | 162 406 |
| 64.11 | Zentralbanken | — | — | — | — | — |
| 64.19 | Kreditinstitute (ohne Spezialkreditinstitute) | 266 | 48 | 492 | 2 538 887 | 162 406 |
| 64.19.1 | Kreditbanken einschließlich Zweigstellen aus- ländischer Banken | 120 | • | • | 341 954 | 81 288 |
| 64.19.2 | Kreditinstitute des Sparkassensektors | 37 | 35 | 175 | 1 329 949 | 46 542 |
| 64.19.3 | Kreditinstitute des Genossenschaftssektors | 83 | • | • | 578 979 | 21 030 |
| 64.19.4 | Realkreditinstitute | 3 | • | • | 93 101 | • |
| 64.19.5 | Kreditinstitute mit Sonderaufgaben | 8 | • | • | – 73 909 | • |
| 64.19.6 | Bausparkassen | 15 | • | • | 268 813 | 9 397 |
| 64.2 | Beteiligungsgesellschaften | 5 410 | • | • | 1 635 475 | 71 565 |
| 64.3 | Treuhand- und sonstige Fonds und ähnliche Finanzinstitutionen | 22 | • | • | 2 195 | 233 |
| 64.9 | Sonstige Finanzierungsinstitutionen | 337 | 95 | 1 855 | 520 653 | 18 877 |
| 64.91 | Institutionen für Finanzierungsleasing | 93 | 27 | 484 | 201 186 | 7 205 |
| 64.92 | Spezialkreditinstitute | 30 | 7 | 165 | 113 266 | 4 314 |
| 64.92.1 | Spezialkreditinstitute (ohne Pfandkreditgeschäfte) | 10 | • | • | 112 270 | 4 283 |
| 64.92.2 | Leihhäuser | 20 | • | • | 996 | 31 |

5. Gewerbesteuerpflichtige, zusammengefasste Besteuerungsgrundlagen und Steuermessbeträge 2014 nach Wirtschaftsbereichen¹⁾

| Branchen- schlüssel | Wirtschaftliche Gliederung | Steuer- pflichtige | Freibetrag | | Abgerundeter Gewerbeertrag | Steuer- messbetrag |
|------------------------|--|-----------------------|--------------|----------------|-------------------------------|-----------------------|
| | | Anzahl | Fälle | 1000 Euro | 1000 Euro | |
| 64.99 | Sonstige Finanzdienstleistungen a.n.g. | 214 | 61 | 1 206 | 206 201 | 7 357 |
| 64.99.1 | Investmentaktiengesellschaften und Fonds von Kapitalanlagegesellschaften (ohne Geldmarktfonds) | 108 | 24 | 414 | 123 992 | 4 346 |
| 64.99.9 | Sonstige Finanzierungsinstitutionen a.n.g. | 106 | 37 | 792 | 82 208 | 3 012 |
| 65 | Versicherungen, Rückversicherungen und Pensionskassen (ohne Sozialversicherung) | 102 | 21 | 433 | 83 806 | 8 866 |
| 65.1 | Versicherungen | 84 | • | • | 82 724 | 8 597 |
| 65.11 | Lebensversicherungen | 33 | 10 | 242 | 110 503 | 4 092 |
| 65.12 | Nichtlebensversicherungen | 51 | • | • | – 27 780 | 4 505 |
| 65.12.1 | Krankenversicherungen | 10 | • | • | 10 972 | 385 |
| 65.12.2 | Schaden- und Unfallversicherungen | 41 | 8 | 184 | – 38 752 | 4 120 |
| 65.2 | Rückversicherungen | 3 | • | • | • | • |
| 65.3 | Pensionskassen und Pensionsfonds | 15 | • | • | • | • |
| 66 | Mit Finanz- und Versicherungsdienstleistungen verbundene Tätigkeiten | 11 312 | 6 794 | 140 500 | 2 351 946 | 85 369 |
| 66.1 | Mit Finanzdienstleistungen verbundene Tätigkeiten | 4 108 | 1 117 | 22 647 | 1 981 048 | 75 830 |
| 66.11 | Effekten- und Warenbörsen | 17 | • | • | 392 434 | 13 744 |
| 66.12 | Effekten- und Warenhandel | 188 | • | • | 17 249 | 758 |
| 66.19 | Sonstige mit Finanzdienstleistungen verbundene Tätigkeiten | 3 903 | 1 064 | 21 633 | 1 571 365 | 61 328 |
| 66.2 | Mit Versicherungsdienstleistungen und Pensionskassen verbundene Tätigkeiten | 7 153 | 5 669 | 117 677 | 349 947 | 8 538 |
| 66.21 | Risiko- und Schadensbewertung | 101 | 43 | 865 | 16 130 | 546 |
| 66.22 | Tätigkeit von Versicherungsmaklerinnen und -maklern | 6 435 | 5 168 | 107 121 | 310 367 | 7 452 |
| 66.29 | Sonstige mit Versicherungsdienstleistungen und Pensionskassen verbundene Tätigkeiten | 617 | 458 | 9 691 | 23 450 | 539 |
| 66.3 | Fondsmanagement | 51 | 8 | 175 | 20 952 | 1 001 |
| L / 68 | Grundstücks- und Wohnungswesen | 19 525 | 7 044 | 131 455 | 250 316 | 36 866 |
| 68.1 | Kauf und Verkauf von eigenen Grundstücken, Gebäuden und Wohnungen | 2 636 | 437 | 8 253 | – 75 074 | 7 123 |
| 68.2 | Vermietung, Verpachtung von eigenen oder geleasteten Grundstücken, Gebäuden und Wohnungen | 8 553 | 3 253 | 58 874 | 133 822 | 17 379 |
| 68.3 | Vermittlung und Verwaltung von Grundstücken, Gebäuden und Wohnungen für Dritte | 8 336 | 3 354 | 64 328 | 191 568 | 12 363 |
| 68.31 | Vermittlung von Grundstücken, Gebäuden und Wohnungen für Dritte | 4 314 | 1 891 | 36 808 | 99 421 | 5 334 |
| 68.32 | Verwaltung von Grundstücken, Gebäuden und Wohnungen für Dritte | 4 022 | 1 463 | 27 520 | 92 147 | 7 029 |
| M | Erbringung von freiberuflichen, wissenschaftlichen und technischen Dienstleistungen | 32 451 | 9 663 | 175 291 | 6 313 971 | 234 144 |
| 69 | Rechts- und Steuerberatung, Wirtschaftsprüfung | 2 188 | 838 | 15 766 | 120 893 | 3 939 |
| 69.1 | Rechtsberatung | 273 | 68 | 1 251 | 7 712 | 326 |
| 69.10.1 | Rechtsanwaltskanzleien mit Notariat | 53 | • | • | 2 305 | 93 |
| 69.10.2 | Rechtsanwaltskanzleien ohne Notariat | 71 | 22 | 378 | 1 176 | 64 |
| 69.10.3 | Notariate | 3 | • | • | • | • |
| 69.10.4 | Patentanwaltskanzleien | 7 | • | • | • | • |
| 69.10.9 | Erbringung sonstiger juristischer Dienstleistungen a.n.g. | 139 | 35 | 659 | 4 166 | 163 |
| 69.2 | Wirtschaftsprüfung und Steuerberatung, Buchführung | 1 915 | 770 | 14 515 | 113 182 | 3 614 |
| 69.20.1 | Praxen von Wirtschaftsprüferinnen und -prüfern, Wirtschaftsprüfungsgesellschaften | 239 | 20 | 415 | 56 880 | 2 011 |
| 69.20.2 | Praxen von vereidigten Buchprüferinnen und -prüfern, Buchprüfungsgesellschaften | 78 | 38 | 679 | 2 534 | 73 |
| 69.20.3 | Praxen von Steuerbevollmächtigten, Steuerberaterinnen und -beratern, Steuerberatungsgesellschaften | 778 | 108 | 1 937 | 32 911 | 1 174 |
| 69.20.4 | Buchführung (ohne Datenverarbeitungsdienste) | 820 | 604 | 11 485 | 20 857 | 355 |

5. Gewerbesteuerpflichtige, zusammengefasste Besteuerungsgrundlagen und Steuermessbeträge 2014 nach Wirtschaftsbereichen¹⁾

| Branchen- schlüssel | Wirtschaftliche Gliederung | Steuer- pflichtige | Freibetrag | | Abgerundeter Gewerbeertrag | Steuer- messbetrag |
|------------------------|--|-----------------------|--------------|---------------|-------------------------------|-----------------------|
| | | Anzahl | Fälle | 1000 Euro | 1000 Euro | |
| 70 | Verwaltung und Führung von Unternehmen und Betrieben; Unternehmensberatung | 17 278 | 3 269 | 62 273 | 5 620 156 | 206 839 |
| 70.1 | Verwaltung und Führung von Unternehmen und Betrieben | 7 989 | 137 | 2 611 | 5 285 670 | 193 852 |
| 70.10.1 | Managementtätigkeiten von Holdinggesellschaften | 246 | 28 | 565 | 4 460 518 | 157 616 |
| 70.10.9 | Sonstige Verwaltung und Führung von Unternehmen und Betrieben | 7 743 | 109 | 2 046 | 825 153 | 36 236 |
| 70.2 | Public-Relations- und Unternehmensberatung | 9 289 | 3 132 | 59 661 | 334 485 | 12 987 |
| 70.21 | Public-Relations-Beratung | 365 | 113 | 2 176 | 21 029 | 778 |
| 70.22 | Unternehmensberatung | 8 924 | 3 019 | 57 485 | 313 456 | 12 209 |
| 71 | Architektur- und Ingenieurbüros; technische, physikalische und chemische Untersuchung | 4 371 | 1 492 | 29 018 | 304 027 | 12 028 |
| 71.1 | Architektur- und Ingenieurbüros | 3 961 | 1 310 | 25 612 | 223 287 | 8 986 |
| 71.11 | Architekturbüros | 739 | 259 | 4 727 | 32 126 | 1 187 |
| 71.11.1 | Architekturbüros für Hochbau | 422 | 104 | 1 967 | 21 945 | 856 |
| 71.11.2 | Büros für Innenarchitektur | 60 | 32 | 573 | 1 836 | 52 |
| 71.11.3 | Architekturbüros für Orts-, Regional- u. Landesplanung | 133 | 41 | 775 | 4 149 | 175 |
| 71.11.4 | Architekturbüros für Garten- und Landschaftsgestaltung | 124 | 82 | 1 412 | 4 195 | 105 |
| 71.12 | Ingenieurbüros | 3 222 | 1 051 | 20 885 | 191 161 | 7 799 |
| 71.12.1 | Ingenieurbüros für bautechnische Gesamtplanung | 1 078 | 317 | 6 240 | 90 110 | 3 443 |
| 71.12.2 | Ingenieurbüros für technische Fachplanung und Ingenieurdesign | 1 492 | 501 | 10 123 | 73 166 | 3 214 |
| 71.12.3 | Vermessungsbüros | 45 | 16 | 342 | 5 724 | 192 |
| 71.12.9 | Sonstige Ingenieurbüros | 607 | 217 | 4 180 | 22 161 | 951 |
| 71.2 | Technische, physikalische u. chemische Untersuchung | 410 | 182 | 3 406 | 80 740 | 3 042 |
| 72 | Forschung und Entwicklung | 573 | 86 | 1 538 | 5 358 | 2 272 |
| 72.1 | Forschung und Entwicklung im Bereich Natur-, Ingenieur-, Agrarwissenschaften und Medizin | 513 | 75 | 1 404 | 8 897 | 2 256 |
| 72.11 | Forschung und Entwicklung im Bereich Biotechnologie | 67 | 7 | 159 | – 29 252 | 58 |
| 72.19 | Sonstige Forschung und Entwicklung im Bereich Natur-, Ingenieur-, Agrarwissenschaften und Medizin | 446 | 68 | 1 245 | 38 149 | 2 198 |
| 72.2 | Forschung u. Entwicklung im Bereich Rechts-, Wirtschafts- und Sozialwissenschaften sowie im Bereich Sprach-, Kultur- und Kunstwissenschaften | 60 | 11 | 134 | – 3 539 | 16 |
| 73 | Werbung und Marktforschung | 4 368 | 2 179 | 35 794 | 166 786 | 5 753 |
| 73.1 | Werbung | 4 011 | 2 053 | 33 646 | 143 483 | 4 760 |
| 73.11 | Werbeagenturen | 3 822 | 1 969 | 32 216 | 131 153 | 4 321 |
| 73.12 | Vermarktung und Vermittlung von Werbezeiten und Werbeflächen | 189 | 84 | 1 430 | 12 330 | 439 |
| 73.2 | Markt- und Meinungsforschung | 357 | 126 | 2 148 | 23 303 | 993 |
| 74 | Sonstige freiberufliche, wissenschaftliche und technische Tätigkeiten | 3 549 | 1 734 | 29 864 | 88 342 | 3 048 |
| 74.1 | Ateliers für Textil-, Schmuck-, Grafik- u.ä. Design | 1 371 | 783 | 13 817 | 44 597 | 1 211 |
| 74.10.1 | Industrie-, Produkt- und Mode-Design | 215 | 76 | 1 331 | 3 698 | 129 |
| 74.10.2 | Grafik- und Kommunikationsdesign | 481 | 281 | 5 145 | 27 340 | 815 |
| 74.10.3 | Interior Design und Raumgestaltung | 675 | 426 | 7 340 | 13 559 | 267 |
| 74.2 | Fotografie und Fotolabors | 789 | 410 | 6 607 | 9 470 | 163 |
| 74.20.1 | Fotografie | 726 | 385 | 6 235 | 8 996 | 146 |
| 74.20.2 | Fotolabors | 63 | 25 | 372 | 474 | 17 |
| 74.3 | Übersetzen und Dolmetschen | 190 | 93 | 1 624 | 4 587 | 130 |
| 74.30.1 | Übersetzen | 83 | 41 | 579 | 877 | 17 |
| 74.30.2 | Dolmetschen | 107 | 52 | 1 046 | 3 710 | 114 |
| 74.9 | Sonstige freiberufliche, wissenschaftliche und technische Tätigkeiten a.n.g. | 1 199 | 448 | 7 816 | 29 688 | 1 543 |
| 75 | Veterinärwesen | 124 | 65 | 1 038 | 8 409 | 264 |

5. Gewerbesteuerpflichtige, zusammengefasste Besteuerungsgrundlagen und Steuermessbeträge 2014 nach Wirtschaftsbereichen¹⁾

| Branchen- schlüssel | Wirtschaftliche Gliederung | Steuer- pflichtige | Freibetrag | | Abgerundeter Gewerbeertrag | Steuer- messbetrag |
|------------------------|---|-----------------------|---------------|----------------|-------------------------------|-----------------------|
| | | Anzahl | Fälle | 1000 Euro | 1000 Euro | |
| 75.00.1 | Tierarztpraxen | 58 | 40 | 676 | 5 398 | 168 |
| 75.00.9 | Sonstiges Veterinärwesen | 66 | 25 | 362 | 3 011 | 96 |
| N | Erbringung von sonstigen wirtschaftlichen Dienstleistungen | 20 592 | 11 920 | 221 018 | 1 151 384 | 39 748 |
| 77 | Vermietung von beweglichen Sachen | 2 198 | 933 | 16 632 | 172 494 | 7 551 |
| 77.1 | Vermietung von Kraftwagen | 603 | 252 | 4 507 | 225 | 1 217 |
| 77.11 | Vermietung von Kraftwagen mit einem Gesamtgewicht von 3,5 t oder weniger | 445 | 189 | 3 332 | – 1 040 | 1 042 |
| 77.12 | Vermietung von Kraftwagen mit einem Gesamtgewicht von mehr als 3,5 t | 158 | 63 | 1 175 | 1 265 | 175 |
| 77.2 | Vermietung von Gebrauchsgütern | 441 | 195 | 3 258 | 15 093 | 480 |
| 77.21 | Vermietung von Sport- und Freizeitgeräten | 66 | 23 | 407 | 777 | 21 |
| 77.22 | Videotheken | 63 | 28 | 394 | 443 | 23 |
| 77.29 | Vermietung von sonstigen Gebrauchsgütern | 312 | 144 | 2 458 | 13 873 | 436 |
| 77.3 | Vermietung von Maschinen, Geräten und sonstigen beweglichen Sachen | 1 109 | 476 | 8 647 | 75 145 | 2 958 |
| 77.31 | Vermietung von landwirtschaftlichen Maschinen und Geräten | 65 | 25 | 488 | 31 990 | 1 115 |
| 77.32 | Vermietung von Baumaschinen und -geräten | 315 | 157 | 2 994 | 10 982 | 441 |
| 77.33 | Vermietung von Büromaschinen, Datenverarbeitungsgeräten und -einrichtungen | 63 | 11 | 198 | – 346 | 52 |
| 77.34 | Vermietung von Wasserfahrzeugen | 43 | 13 | 185 | 1 459 | 68 |
| 77.35 | Vermietung von Luftfahrzeugen | 56 | 12 | 209 | – 373 | 143 |
| 77.39 | Vermietung von sonstigen Maschinen, Geräten und beweglichen Sachen a.n.g. | 567 | 258 | 4 573 | 31 433 | 1 139 |
| 77.4 | Leasing von nichtfinanziellen immateriellen Vermögensgegenständen (ohne Copyrights) | 45 | 10 | 219 | 82 031 | 2 895 |
| 78 | Vermittlung und Überlassung von Arbeitskräften | 1 070 | 318 | 6 272 | 151 559 | 5 705 |
| 78.1 | Vermittlung von Arbeitskräften | 676 | 231 | 4 373 | 53 293 | 2 057 |
| 78.2 | Befristete Überlassung von Arbeitskräften | 326 | 70 | 1 534 | 94 501 | 3 498 |
| 78.3 | Sonstige Überlassung von Arbeitskräften | 68 | 17 | 364 | 3 766 | 149 |
| 79 | Reisebüros, Reiseveranstalter und Erbringung sonstiger Reservierungsdienstleistungen | 1 694 | 711 | 13 043 | 140 740 | 5 172 |
| 79.1 | Reisebüros und Reiseveranstalter | 1 594 | 679 | 12 600 | 137 783 | 5 054 |
| 79.11 | Reisebüros | 1 110 | 523 | 10 036 | 46 085 | 1 490 |
| 79.12 | Reiseveranstalter | 484 | 156 | 2 564 | 91 698 | 3 564 |
| 79.9 | Erbringung sonstiger Reservierungsdienstleistungen | 100 | 32 | 444 | 2 957 | 118 |
| 80 | Wach- und Sicherheitsdienste sowie Detekteien | 595 | 268 | 5 116 | 31 891 | 1 239 |
| 80.1 | Private Wach- und Sicherheitsdienste | 417 | 186 | 3 463 | 26 093 | 1 079 |
| 80.2 | Sicherheitsdienste mithilfe von Überwachungs- und Alarmsystemen | 68 | 21 | 486 | 2 700 | 86 |
| 80.3 | Detekteien | 110 | 61 | 1 167 | 3 098 | 74 |
| 81 | Gebäudebetreuung; Garten- und Landschaftsbau | 9 021 | 6 635 | 127 244 | 333 124 | 7 663 |
| 81.1 | Hausmeisterdienste | 3 137 | 2 405 | 42 689 | 82 281 | 1 515 |
| 81.2 | Reinigung von Gebäuden, Straßen und Verkehrsmitteln | 3 186 | 2 236 | 44 944 | 158 411 | 4 128 |
| 81.21 | Allgemeine Gebäudereinigung | 1 886 | 1 180 | 22 246 | 81 508 | 2 199 |
| 81.22 | Spezielle Reinigung von Gebäuden und Reinigung von Maschinen | 746 | 662 | 15 528 | 55 554 | 1 414 |
| 81.22.1 | Schornsteinreinigung | 560 | 546 | 13 256 | 44 988 | 1 113 |
| 81.22.9 | Sonstige spezielle Reinigung von Gebäuden und Maschinen | 186 | 116 | 2 272 | 10 566 | 301 |
| 81.29 | Reinigung a.n.g. | 554 | 394 | 7 171 | 21 350 | 515 |
| 81.29.1 | Reinigung von Verkehrsmitteln | 122 | 78 | 1 463 | 4 487 | 112 |
| 81.29.2 | Desinfektion und Schädlingsbekämpfung | 69 | 40 | 919 | 4 268 | 122 |

5. Gewerbesteuerpflichtige, zusammengefasste Besteuerungsgrundlagen und Steuermessbeträge 2014 nach Wirtschaftsbereichen¹⁾

| Branchen- schlüssel | Wirtschaftliche Gliederung | Steuer- pflichtige | Freibetrag | | Abgerundeter Gewerbeertrag | Steuer- messbetrag |
|------------------------|---|-----------------------|--------------|---------------|-------------------------------|-----------------------|
| | | Anzahl | Fälle | 1000 Euro | 1000 Euro | |
| 81.29.9 | Sonstige Reinigung a.n.g. | 363 | 276 | 4 788 | 12 595 | 281 |
| 81.3 | Garten- und Landschaftsbau sowie Erbringung von sonstigen gärtnerischen Dienstleistungen | 2 698 | 1 994 | 39 610 | 92 432 | 2 020 |
| 81.30.1 | Garten- und Landschaftsbau | 2 325 | 1 729 | 34 712 | 82 927 | 1 843 |
| 81.30.9 | Erbringung von sonstigen gärtnerischen Dienst- leistungen | 373 | 265 | 4 899 | 9 505 | 177 |
| 82 | Erbringung von wirtschaftlichen Dienst- leistungen für Unternehmen und Privat- personen a.n.g. | 6 014 | 3 055 | 52 712 | 321 576 | 12 419 |
| 82.1 | Sekretariats- u. Schreibdienste, Copy-Shops | 2 279 | 1 500 | 24 417 | 40 860 | 654 |
| 82.11 | Allgemeine Sekretariats- und Schreibdienste | 1 314 | 879 | 14 056 | 22 429 | 337 |
| 82.19 | Copy-Shops; Dokumentenvorbereitung und Er- bringung sonstiger spezieller Sekretariatsdienste | 965 | 621 | 10 361 | 18 431 | 317 |
| 82.2 | Call Center | 130 | 58 | 1 041 | 6 360 | 232 |
| 82.3 | Messe-, Ausstellungs- und Kongressveranstalter | 1 185 | 625 | 11 773 | 46 189 | 1 713 |
| 82.9 | Erbringung sonstiger wirtschaftlicher Dienstleistungen für Unternehmen u. Privatpersonen | 2 420 | 872 | 15 482 | 228 167 | 9 820 |
| 82.91 | Inkassobüros und Auskunftsteien | 209 | 87 | 1 604 | 43 269 | 1 752 |
| 82.91.1 | Inkassobüros | 153 | 58 | 1 031 | 11 188 | 620 |
| 82.91.2 | Auskunftsteien | 56 | 29 | 573 | 32 080 | 1 133 |
| 82.92 | Abfüllen und Verpacken | 113 | 51 | 1 079 | 17 941 | 633 |
| 82.99 | Erbringung sonstiger wirtschaftlicher Dienstleistungen für Unternehmen u. Privatpersonen a.n.g. | 2 098 | 734 | 12 799 | 166 958 | 7 434 |
| 82.99.1 | Versteigerungsgewerbe | 71 | 28 | 513 | 3 068 | 123 |
| 82.99.9 | Erbringung von anderen wirtschaftlichen Dienst- leistungen für Unternehmen und Privatpersonen a.n.g. | 2 027 | 706 | 12 286 | 163 889 | 7 311 |
| O | Öffentliche Verwaltung, Verteidigung; Sozialversicherung | — | — | — | — | — |
| P / 85 | Erziehung und Unterricht | 2 130 | 866 | 13 896 | 37 820 | 1 239 |
| 85.1 | Kindergärten und Vorschulen | 12 | 3 | 58 | 715 | 24 |
| 85.2 | Grundschulen | — | — | — | — | — |
| 85.3 | Weiterführende Schulen | 129 | 40 | 619 | 903 | 139 |
| 85.31 | Allgemein bildende weiterführende Schulen | 31 | 10 | 132 | – 1 501 | 26 |
| 85.32 | Berufsbildende weiterführende Schulen | 98 | 30 | 487 | 2 404 | 113 |
| 85.4 | Tertiärer und post-sekundärer, nicht tertiärer Unterricht | 97 | 37 | 487 | 2 616 | 104 |
| 85.41 | Post-sekundärer, nicht tertiärer Unterricht | 52 | 27 | 373 | 1 543 | 44 |
| 85.42 | Tertiärer Unterricht | 45 | 10 | 114 | 1 073 | 59 |
| 85.42.1 | Universitäten | 11 | • | • | • | • |
| 85.42.2 | Allgemeine Fachhochschulen | 3 | • | • | • | • |
| 85.42.3 | Verwaltungsfachhochschulen | — | — | — | — | — |
| 85.42.4 | Berufsakademien, Fachakademien, Schulen des Gesundheitswesens | 31 | 5 | 84 | 770 | 35 |
| 85.5 | Sonstiger Unterricht | 1 853 | 769 | 12 502 | 33 220 | 957 |
| 85.51 | Sport- und Freizeitunterricht | 687 | 339 | 5 023 | 6 513 | 133 |
| 85.52 | Kulturunterricht | 92 | 44 | 821 | 2 486 | 67 |
| 85.53 | Fahr- und Flugschulen | 239 | 67 | 1 291 | 2 854 | 81 |
| 85.59 | Sonstiger Unterricht a.n.g. | 835 | 319 | 5 367 | 21 366 | 677 |
| 85.59.1 | Allgemeine und politische Erwachsenenbildung | 30 | 12 | 222 | 489 | 12 |
| 85.59.2 | Berufliche Erwachsenenbildung | 461 | 185 | 3 216 | 17 460 | 565 |
| 85.59.9 | Unterricht a.n.g. | 344 | 122 | 1 929 | 3 418 | 101 |
| 85.6 | Erbringung von Dienstleistungen für den Unterricht | 39 | 17 | 231 | 366 | 15 |
| Q | Gesundheits- und Sozialwesen | 3 504 | 1 462 | 18 450 | 61 435 | 3 392 |
| 86 | Gesundheitswesen | 2 357 | 929 | 12 146 | 52 646 | 2 775 |
| 86.1 | Krankenhäuser | 209 | 77 | 684 | 6 152 | 595 |

5. Gewerbesteuerpflichtige, zusammengefasste Besteuerungsgrundlagen und Steuermessbeträge 2014 nach Wirtschaftsbereichen¹⁾

| Branchen- schlüssel | Wirtschaftliche Gliederung | Steuer- pflichtige | Freibetrag | | Abgerundeter Gewerbeertrag | Steuer- messbetrag |
|------------------------|--|-----------------------|--------------|---------------|-------------------------------|-----------------------|
| | | Anzahl | Fälle | 1000 Euro | 1000 Euro | |
| 86.10.1 | Krankenhäuser (ohne Hochschulkliniken, Vorsorge- und Rehabilitationskliniken) | 165 | 69 | 539 | 6 887 | 548 |
| 86.10.2 | Hochschulkliniken | • | • | • | • | • |
| 86.10.3 | Vorsorge- und Rehabilitationskliniken | • | • | • | • | • |
| 86.2 | Arzt- und Zahnarztpraxen | 233 | 69 | 1 012 | 5 436 | 457 |
| 86.21 | Arztpraxen für Allgemeinmedizin | 53 | 15 | 217 | 2 014 | 69 |
| 86.22 | Facharztpraxen | 117 | 36 | 537 | 2 584 | 351 |
| 86.23 | Zahnarztpraxen | 63 | 18 | 258 | 838 | 36 |
| 86.9 | Gesundheitswesen a.n.g. | 1 915 | 783 | 10 451 | 41 057 | 1 724 |
| 86.90.1 | Praxen von psychologischen Psychotherapeutinnen und -therapeuten | 69 | 26 | 467 | 1 107 | 33 |
| 86.90.2 | Massagepraxen, Krankengymnastikpraxen, Praxen von medizinischen Bademeisterinnen und Bademeistern, Hebammen und Entbindungspflegern sowie von verwandten Berufen | 506 | 235 | 2 922 | 5 220 | 127 |
| 86.90.3 | Heilpraktikerpraxen | 94 | 40 | 504 | – 2 180 | 33 |
| 86.90.9 | Sonstige selbstständige Tätigkeiten im Gesundheitswesen | 1 246 | 482 | 6 557 | 36 911 | 1 531 |
| 87 | Heime (ohne Erholungs- und Ferienheime) | 192 | 66 | 751 | 5 453 | 222 |
| 87.1 | Pflegeheime | 92 | 29 | 298 | 3 745 | 125 |
| 87.2 | Stationäre Einrichtungen zur psychosozialen Betreuung, Suchtbekämpfung u. Ä. | 5 | • | 28 | 12 | — |
| 87.3 | Altenheime; Alten- und Behindertenwohnheime | 75 | 18 | 208 | – 377 | 31 |
| 87.9 | Sonstige Heime (ohne Erholungs- und Ferienheime) | 20 | • | 218 | 2 072 | 65 |
| 88 | Sozialwesen (ohne Heime) | 955 | 467 | 5 553 | 3 335 | 395 |
| 88.1 | Soziale Betreuung älterer Menschen und Behinderter | 401 | 202 | 2 763 | 6 919 | 179 |
| 88.10.1 | Ambulante soziale Dienste | 336 | 160 | 2 351 | 6 292 | 167 |
| 88.10.2 | Sonstige soziale Betreuung älterer Menschen und Behinderter | 65 | 42 | 412 | 626 | 11 |
| 88.9 | Sonstiges Sozialwesen (ohne Heime) | 554 | 265 | 2 790 | – 3 583 | 216 |
| 88.91 | Tagesbetreuung von Kindern | 48 | 20 | 270 | 399 | 6 |
| 88.99 | Sonstiges Sozialwesen a.n.g. | 506 | 245 | 2 520 | – 3 982 | 210 |
| R | Kunst, Unterhaltung und Erholung | 5 258 | 2 555 | 37 735 | 136 437 | 5 437 |
| 90 | Kreative, künstlerische und unterhaltende Tätigkeiten | 1 196 | 613 | 8 771 | 30 359 | 981 |
| 90.01 | Darstellende Kunst | 389 | 207 | 2 355 | 5 053 | 124 |
| 90.01.1 | Theaterensembles | 10 | 4 | 49 | – 67 | • |
| 90.01.2 | Ballettgruppen, Orchester, Kapellen und Chöre | 135 | 70 | 555 | 538 | • |
| 90.01.3 | Selbstständige Artistinnen und Artisten, Zirkusgruppen | 21 | 14 | 247 | 820 | 22 |
| 90.01.4 | Selbstständige Bühnen-, Film-, Hörfunk- und Fernsehkünstlerinnen und -künstler sowie sonstige darstellende Kunst | 223 | 119 | 1 504 | 3 763 | 88 |
| 90.02 | Erbringung von Dienstleistungen für die darstellende Kunst | 216 | 124 | 2 047 | 5 171 | 201 |
| 90.03 | Künstlerisches und schriftstellerisches Schaffen | 420 | 219 | 3 359 | 5 596 | 114 |
| 90.03.1 | Selbstständige Komponistinnen, Komponisten, Musikbearbeiterinnen und Musikbearbeiter | 81 | 32 | 460 | 447 | 10 |
| 90.03.2 | Selbstständige Schriftstellerinnen und Schriftsteller | 52 | 25 | 351 | 355 | 2 |
| 90.03.3 | Selbstständige bildende Künstlerinnen und Künstler | 156 | 86 | 1 211 | 1 580 | 25 |
| 90.03.4 | Selbstständige Restauratorinnen und Restauratoren | 30 | 14 | 272 | 461 | 13 |
| 90.03.5 | Selbstständige Journalistinnen und Journalisten, Pressefotografinnen und Pressefotografen | 101 | 62 | 1 066 | 2 753 | 64 |
| 90.04 | Betrieb von Kultur- und Unterhaltungseinrichtungen | 171 | 63 | 1 011 | 14 538 | 541 |
| 90.04.1 | Theater- und Konzertveranstalter | 143 | 54 | 892 | 14 741 | 532 |
| 90.04.2 | Opern- und Schauspielhäuser, Konzerthallen und ähnliche Einrichtungen | 12 | 3 | 35 | – 483 | 1 |

5. Gewerbesteuerpflichtige, zusammengefasste Besteuerungsgrundlagen und Steuermessbeträge 2014 nach Wirtschaftsbereichen¹⁾

| Branchen- schlüssel | Wirtschaftliche Gliederung | Steuer- pflichtige | Freibetrag | | Abgerundeter Gewerbeertrag | Steuer- messbetrag |
|------------------------|--|-----------------------|---------------|----------------|-------------------------------|-----------------------|
| | | Anzahl | Fälle | 1000 Euro | 1000 Euro | |
| 90.04.3 | Varietés und Kleinkunsthöhlen | 16 | 6 | 84 | 280 | 8 |
| 91 | Bibliotheken, Archive, Museen, botanische und zoologische Gärten | 90 | 27 | 351 | – 5 183 | 26 |
| 91.01 | Bibliotheken und Archive | 12 | 5 | 31 | – 151 | • |
| 91.02 | Museen | 42 | 8 | 108 | – 5 386 | 17 |
| 91.03 | Betrieb von historischen Stätten und Gebäuden und ähnlichen Attraktionen | 10 | 4 | 47 | 61 | • |
| 91.04 | Botanische und zoologische Gärten sowie Naturparks | 26 | 10 | 165 | 293 | 8 |
| 92 | Spiel-, Wett- und Lotteriewesen | 879 | 426 | 8 229 | 34 484 | 1 203 |
| 92.00.1 | Spielhallen und Betrieb von Spielautomaten | 652 | 290 | 5 677 | 26 591 | 950 |
| 92.00.2 | Spielbanken und Spielklubs | 31 | 13 | 251 | – 221 | 11 |
| 92.00.3 | Wett-, Toto- und Lotteriewesen | 196 | 123 | 2 301 | 8 114 | 242 |
| 93 | Erbringung von Dienstleistungen des Sports, der Unterhaltung und der Erholung | 3 093 | 1 489 | 20 384 | 76 777 | 3 227 |
| 93.1 | Erbringung von Dienstleistungen des Sports | 2 109 | 965 | 11 363 | 57 341 | 2 601 |
| 93.11 | Betrieb von Sportanlagen | 460 | 154 | 2 382 | 8 003 | 512 |
| 93.12 | Sportvereine | 686 | 403 | 1 906 | 33 502 | 1 377 |
| 93.13 | Fitnesszentren | 562 | 229 | 4 304 | 12 031 | 432 |
| 93.19 | Erbringung von sonstigen Dienstleistungen des Sports | 401 | 179 | 2 771 | 3 805 | 280 |
| 93.2 | Erbringung von sonstigen Dienstleistungen der Unterhaltung und der Erholung | 984 | 524 | 9 021 | 19 436 | 626 |
| 93.21 | Vergnügungs- und Themenparks | 257 | 192 | 3 844 | 7 131 | 135 |
| 93.29 | Erbringung von Dienstleistungen der Unterhaltung und der Erholung a.n.g. | 727 | 332 | 5 177 | 12 305 | 491 |
| S | Erbringung von sonstigen Dienstleistungen | 19 447 | 11 655 | 184 755 | 394 984 | 10 352 |
| 94 | Interessenvertretungen sowie kirchliche und sonstige religiöse Vereinigungen (ohne Sozialwesen und Sport) | 1 304 | 445 | 2 113 | 11 330 | 778 |
| 94.1 | Wirtschafts- und Arbeitgeberverbände, Berufsorganisationen | 277 | • | • | 3 492 | • |
| 94.11 | Wirtschafts- und Arbeitgeberverbände | 181 | 46 | 203 | 4 338 | 320 |
| 94.12 | Berufsorganisationen | 96 | • | • | – 846 | • |
| 94.2 | Arbeitnehmervereinigungen | 5 | • | • | – 148 | • |
| 94.9 | Kirchliche Vereinigungen; politische Parteien sowie sonstige Interessenvertretungen und Vereinigungen a.n.g. | 1 022 | 375 | 1 730 | 7 986 | 423 |
| 94.91 | Kirchliche und sonstige religiöse Vereinigungen | 52 | 29 | 119 | 303 | • |
| 94.92 | Politische Parteien und Vereinigungen | 11 | 4 | 15 | – 4 | • |
| 94.99 | Sonstige Interessenvertretungen und Vereinigungen a.n.g. | 959 | 342 | 1 597 | 7 687 | 414 |
| 94.99.1 | Organisationen der Bildung, Wissenschaft und Forschung | 435 | 166 | 730 | 8 368 | 350 |
| 94.99.2 | Organisationen der Kultur | 125 | 40 | 218 | 144 | 10 |
| 94.99.3 | Verbraucherorganisationen | 88 | • | • | – 1 563 | • |
| 94.99.4 | Jugendorganisationen | 14 | • | • | 32 | • |
| 94.99.9 | Interessenvertretungen und Vereinigungen a.n.g. | 297 | 99 | 389 | 706 | 42 |
| 95 | Reparatur von Datenverarbeitungsgeräten und Gebrauchsgütern | 1 147 | 756 | 12 413 | 23 426 | 460 |
| 95.1 | Reparatur von Datenverarbeitungs- und Telekommunikationsgeräten | 157 | 86 | 1 381 | 2 620 | 62 |
| 95.11 | Reparatur von Datenverarbeitungsgeräten und peripheren Geräten | 143 | 79 | 1 266 | 2 548 | 58 |
| 95.12 | Reparatur von Telekommunikationsgeräten | 14 | 7 | 116 | 72 | 4 |
| 95.2 | Reparatur von Gebrauchsgütern | 990 | 670 | 11 032 | 20 806 | 399 |
| 95.21 | Reparatur von Geräten der Unterhaltungselektronik | 35 | 26 | 417 | 426 | 9 |

5. Gewerbesteuerpflichtige, zusammengefasste Besteuerungsgrundlagen und Steuermessbeträge 2014 nach Wirtschaftsbereichen¹⁾

| Branchen- schlüssel | Wirtschaftliche Gliederung | Steuer- pflichtige | Freibetrag | | Abgerundeter Gewerbeertrag | Steuer- messbetrag |
|------------------------|---|-----------------------|---------------|----------------|-------------------------------|-----------------------|
| | | Anzahl | Fälle | 1000 Euro | 1000 Euro | |
| 95.22 | Reparatur von elektrischen Haushaltsgeräten und Gartengeräten | 125 | 72 | 1 360 | 4 234 | 108 |
| 95.23 | Reparatur von Schuhen und Lederwaren | 100 | 82 | 1 406 | 2 091 | 28 |
| 95.24 | Reparatur von Möbeln und Einrichtungsgegenständen | 66 | 40 | 819 | 1 808 | 37 |
| 95.25 | Reparatur von Uhren und Schmuck | 56 | 43 | 795 | 1 520 | 26 |
| 95.29 | Reparatur von sonstigen Gebrauchsgütern | 608 | 407 | 6 236 | 10 727 | 191 |
| 96 | Erbringung von sonstigen überwiegend persönlichen Dienstleistungen | 16 996 | 10 454 | 170 229 | 360 228 | 9 114 |
| 96.01 | Wäscherei und chemische Reinigung | 507 | 325 | 5 423 | 45 644 | 1 495 |
| 96.02 | Frisör- und Kosmetiksalons | 6 656 | 4 687 | 74 406 | 104 584 | 1 343 |
| 96.02.1 | Frisörsalons | 4 177 | 3 381 | 59 430 | 85 777 | 1 054 |
| 96.02.2 | Kosmetiksalons | 2 479 | 1 306 | 14 976 | 18 807 | 288 |
| 96.03 | Bestattungswesen | 434 | 313 | 6 878 | 29 207 | 803 |
| 96.03.1 | Bestattungsinstitute | 417 | 304 | 6 737 | 23 760 | 615 |
| 96.03.2 | Friedhöfe und Krematorien | 17 | 9 | 141 | 5 446 | 188 |
| 96.04 | Saunas, Solarien, Bäder u. Ä. | 331 | 132 | 2 075 | 1 648 | 233 |
| 96.09 | Erbringung v. sonstigen Dienstleistungen a.n.g. | 9 068 | 4 997 | 81 447 | 179 145 | 5 240 |
| | Nicht zuordenbar | — | — | — | — | — |

1) Ohne Organgesellschaften.

6. Gewerbesteuerpflichtige und Steuermessbeträge 2014 nach regionaler Gliederung¹⁾

| AGS | Gebietskörperschaft | Festsetzungen und Zerlegungen | | | |
|------------|-------------------------------------|-------------------------------|--|---------------------------|-------------------------------|
| | | Betriebe / Betriebsstätten | darunter mit positivem Steuermessbetrag | | je Betrieb/ Betriebsstätte |
| | | Anzahl ²⁾ | 1000 Euro | | Euro |
| | Hessen | 325 060 | 129 207 | 1 092 831 r | 3 362 |
| 4 | Reg. Bez. Darmstadt | 227 673 | 86 157 | 832 149 r | 3 655 |
| 411000 | Darmstadt, Wissenschaftsstadt | 7 618 | 3 040 | 31 005 r | 4 070 |
| 412000 | Frankfurt am Main, Stadt | 45 382 | 15 909 | 362 440 r | 7 986 |
| 413000 | Offenbach am Main, Stadt | 6 571 | 2 419 | 16 548 r | 2 518 |
| 414000 | Wiesbaden, Landeshauptstadt | 15 978 | 5 986 | 54 617 r | 3 418 |
| 431 | Bergstraße | 14 107 | 6 278 | 30 241 r | 2 144 |
| 431001 | Abtsteinach | 119 | 45 | 203 r | 1 704 |
| 431002 | Bensheim, Stadt | 2 417 | 1 077 | 11 333 r | 4 689 |
| 431003 | Biblis | 444 | 185 | 355 r | 799 |
| 431004 | Birkenau | 450 | 189 | 452 r | 1 005 |
| 431005 | Bürrstadt, Stadt | 737 | 364 | 990 r | 1 343 |
| 431006 | Einhausen | 309 | 155 | 318 r | 1 028 |
| 431007 | Fürth | 613 | 270 | 719 r | 1 172 |
| 431008 | Gorxheimertal | 180 | 70 | 118 r | 654 |
| 431009 | Grasellenbach | 186 | 79 | 169 r | 910 |
| 431010 | Groß-Rohrheim | 178 | 78 | 305 r | 1 713 |
| 431011 | Heppenheim (Bergstraße), Kreisstadt | 1 415 | 617 | 3 498 r | 2 472 |
| 431012 | Hirschhorn (Neckar), Stadt | 188 | 79 | 350 r | 1 862 |
| 431013 | Lampertheim, Stadt | 1 416 | 630 | 3 003 r | 2 121 |
| 431014 | Lautertal (Odenwald) | 391 | 164 | 303 r | 774 |
| 431015 | Lindenfels, Stadt | 256 | 104 | 214 r | 834 |
| 431016 | Lorsch, Karolingerstadt | 753 | 350 | 1 167 r | 1 550 |
| 431017 | Mörlenbach | 554 | 247 | 536 r | 968 |
| 431018 | Neckarsteinach, Stadt | 223 | 89 | 240 r | 1 076 |
| 431019 | Rimbach | 439 | 210 | 701 r | 1 596 |
| 431020 | Viernheim, Stadt | 1 975 | 892 | 4 105 r | 2 079 |
| 431021 | Wald-Michelbach | 521 | 241 | 757 r | 1 453 |
| 431022 | Zwingenberg, Stadt | 343 | 143 | 407 r | 1 187 |
| 432 | Darmstadt - Dieburg | 17 822 | 6 169 | 32 153 r | 1 804 |
| 432001 | Alsbach-Hähnlein | 504 | 204 | 965 r | 1 914 |
| 432002 | Babenhausen, Stadt | 1 149 | 335 | 1 306 r | 1 136 |
| 432003 | Bickenbach | 334 | 123 | 1 022 r | 3 059 |
| 432004 | Dieburg, Stadt | 1 381 | 471 | 4 174 r | 3 023 |
| 432005 | Eppertshausen | 504 | 150 | 668 r | 1 325 |
| 432006 | Erzhausen | 334 | 132 | 724 r | 2 168 |
| 432007 | Fischbachtal | 198 | 48 | 55 r | 277 |
| 432008 | Griesheim, Stadt | 1 369 | 575 | 1 930 r | 1 410 |
| 432009 | Groß-Bieberau, Stadt | 385 | 114 | 1 529 r | 3 971 |
| 432010 | Groß-Umstadt, Stadt | 1 502 | 444 | 2 288 r | 1 523 |
| 432011 | Groß-Zimmern | 963 | 312 | 1 303 r | 1 353 |
| 432012 | Messel | 233 | 103 | 223 r | 959 |
| 432013 | Modautal | 267 | 91 | 201 r | 754 |
| 432014 | Mühltal | 694 | 234 | 867 r | 1 249 |
| 432015 | Münster | 963 | 256 | 594 r | 617 |
| 432016 | Ober-Ramstadt, Stadt | 759 | 307 | 1 678 r | 2 211 |
| 432017 | Otzberg | 485 | 116 | 246 r | 507 |
| 432018 | Pfungstadt, Stadt | 1 322 | 541 | 2 410 r | 1 823 |
| 432019 | Reinheim, Stadt | 1 036 | 270 | 1 813 r | 1 750 |
| 432020 | Roßdorf | 579 | 235 | 1 465 r | 2 531 |
| 432021 | Schaafheim | 699 | 210 | 531 r | 760 |
| 432022 | Seeheim-Jugenheim | 749 | 284 | 653 r | 871 |
| 432023 | Weiterstadt, Stadt | 1 413 | 614 | 5 508 r | 3 898 |
| 433 | Groß - Gerau | 11 841 | 4 858 | 31 781 r | 2 684 |
| 433001 | Biebesheim am Rhein | 350 | 155 | 980 r | 2 800 |

6. Gewerbesteuerpflichtige und Steuermessbeträge 2014
nach regionaler Gliederung¹⁾

| AGS | Gebietskörperschaft | Festsetzungen und Zerlegungen | | | |
|------------|---|-------------------------------|--|-----------------|-------------------------------|
| | | Betriebe / Betriebsstätten | darunter mit positivem Steuermessbetrag | | je Betrieb/ Betriebsstätte |
| | | Anzahl ²⁾ | 1000 Euro | Euro | |
| 433002 | Bischofsheim | 473 | 225 | 646 r | 1 366 |
| 433003 | Büttelborn | 721 | 265 | 1 016 r | 1 409 |
| 433004 | Gernsheim, Schöffersstadt | 604 | 250 | 8 796 r | 14 562 |
| 433005 | Ginsheim-Gustavsburg, Stadt | 594 | 248 | 1 168 r | 1 967 |
| 433006 | Groß-Gerau, Stadt | 1 328 | 549 | 2 671 r | 2 012 |
| 433007 | Kelsterbach, Stadt | 744 | 310 | 1 652 r | 2 221 |
| 433008 | Mörfelden-Walldorf, Stadt | 1 790 | 757 | 4 092 r | 2 286 |
| 433009 | Nauheim | 476 | 192 | 710 r | 1 492 |
| 433010 | Raunheim, Stadt | 622 | 289 | 1 756 r | 2 823 |
| 433011 | Riedstadt, Stadt | 938 | 344 | 856 r | 913 |
| 433012 | Rüsselsheim, Stadt | 2 271 | 914 | 6 510 r | 2 867 |
| 433013 | Stockstadt am Rhein | 277 | 106 | 283 r | 1 020 |
| 433014 | Trebur | 653 | 254 | 645 r | 988 |
| 434 | Hochtaunuskreis | 17 374 | 5 917 | 49 861 r | 2 870 |
| 434001 | Bad Homburg v. d. Höhe, Stadt | 4 711 | 1 533 | 21 975 r | 4 665 |
| 434002 | Friedrichsdorf, Stadt | 1 652 | 588 | 4 241 r | 2 567 |
| 434003 | Glashütten | 431 | 130 | 261 r | 605 |
| 434004 | Grävenwiesbach | 276 | 82 | 358 r | 1 298 |
| 434005 | Königstein im Taunus, Stadt | 1 557 | 503 | 2 285 r | 1 468 |
| 434006 | Kronberg im Taunus, Stadt | 1 481 | 495 | 4 978 r | 3 361 |
| 434007 | Neu-Anspach, Stadt | 922 | 309 | 1 095 r | 1 187 |
| 434008 | Oberursel (Taunus), Stadt | 2 919 | 1 068 | 9 456 r | 3 239 |
| 434009 | Schmitten | 655 | 214 | 557 r | 851 |
| 434010 | Steinbach (Taunus), Stadt | 565 | 219 | 743 r | 1 315 |
| 434011 | Usingen, Stadt | 1 066 | 377 | 1 115 r | 1 046 |
| 434012 | Wehrheim | 758 | 272 | 2 335 r | 3 081 |
| 434013 | Weilrod | 381 | 127 | 462 r | 1 213 |
| 435 | Main - Kinzig - Kreis | 25 687 | 8 826 | 46 165 r | 1 797 |
| 435001 | Bad Orb, Stadt | 493 | 202 | 379 r | 769 |
| 435002 | Bad Soden-Salmünster, Stadt | 676 | 292 | 1 082 r | 1 600 |
| 435003 | Biebergemünd | 376 | 170 | 6 271 r | 16 679 |
| 435004 | Birstein | 310 | 129 | 346 r | 1 116 |
| 435005 | Brachtal | 218 | 83 | 175 r | 804 |
| 435006 | Bruckköbel, Stadt | 1 543 | 442 | 966 r | 626 |
| 435007 | Erlensee, Stadt | 1 000 | 275 | 719 r | 719 |
| 435008 | Flörsbachtal | 117 | 58 | 144 r | 1 233 |
| 435009 | Freigericht | 753 | 299 | 664 r | 881 |
| 435010 | Gelnhausen, Barbarossastadt, Kreisstadt | 1 433 | 615 | 3 047 r | 2 126 |
| 435011 | Großkrotzenburg | 417 | 122 | 301 r | 722 |
| 435012 | Gründau | 753 | 341 | 1 224 r | 1 626 |
| 435013 | Hammersbach | 439 | 129 | 228 r | 520 |
| 435014 | Hanau, Brüder-Grimm-Stadt | 6 229 | 1 931 | 13 720 r | 2 203 |
| 435015 | Hasselroth | 359 | 147 | 435 r | 1 213 |
| 435016 | Jossgrund | 209 | 107 | 300 r | 1 434 |
| 435017 | Langenselbold, Stadt | 1 121 | 349 | 3 142 r | 2 803 |
| 435018 | Linsengericht | 470 | 210 | 779 r | 1 658 |
| 435019 | Maintal, Stadt | 2 600 | 790 | 4 213 r | 1 620 |
| 435020 | Neuberg | 403 | 111 | 238 r | 592 |
| 435021 | Nidderau, Stadt | 1 474 | 397 | 1 090 r | 740 |
| 435022 | Niederdorfelden | 271 | 85 | 640 r | 2 362 |
| 435023 | Rodenbach | 664 | 168 | 937 r | 1 411 |
| 435024 | Ronneburg | 265 | 75 | 103 r | 389 |
| 435025 | Schlüchtern, Stadt | 773 | 363 | 1 752 r | 2 266 |
| 435026 | Schöneck | 904 | 255 | 611 r | 676 |
| 435027 | Sinntal | 333 | 164 | 415 r | 1 246 |
| 435028 | Steinau an der Straße, Brüder-Grimm-Stadt | 465 | 216 | 1 220 r | 2 625 |

6. Gewerbesteuerpflichtige und Steuermessbeträge 2014 nach regionaler Gliederung¹⁾

| AGS | Gebietskörperschaft | Festsetzungen und Zerlegungen | | | |
|------------|----------------------------------|-------------------------------|--|-----------------|-------------------------------|
| | | Betriebe / Betriebsstätten | darunter mit positivem Steuermessbetrag | | je Betrieb/ Betriebsstätte |
| | | Anzahl ²⁾ | 1000 Euro | | Euro |
| 435029 | Wächtersbach, Stadt | 619 | 301 | 1 023 r | 1 653 |
| 436 | Main - Taunus - Kreis | 14 910 | 6 005 | 76 508 r | 5 131 |
| 436001 | Bad Soden am Taunus, Stadt | 1 564 | 594 | 2 658 r | 1 700 |
| 436002 | Eppstein, Stadt | 638 | 231 | 944 r | 1 480 |
| 436003 | Eschborn, Stadt | 2 980 | 1 093 | 42 463 r | 14 249 |
| 436004 | Flörsheim am Main, Stadt | 983 | 425 | 2 269 r | 2 308 |
| 436005 | Hattersheim am Main, Stadt | 1 169 | 494 | 2 317 r | 1 982 |
| 436006 | Hochheim am Main, Stadt | 793 | 328 | 2 448 r | 3 088 |
| 436007 | Hofheim am Taunus, Kreisstadt | 2 458 | 1 024 | 5 436 r | 2 212 |
| 436008 | Kelkheim (Taunus), Stadt | 1 735 | 686 | 2 029 r | 1 169 |
| 436009 | Kriftel | 642 | 284 | 1 956 r | 3 046 |
| 436010 | Liederbach am Taunus | 432 | 179 | 707 r | 1 637 |
| 436011 | Schwalbach am Taunus, Stadt | 730 | 297 | 8 955 r | 12 267 |
| 436012 | Sulzbach (Taunus) | 786 | 370 | 4 325 r | 5 503 |
| 437 | Odenwaldkreis | 5 125 | 2 061 | 6 944 r | 1 355 |
| 437001 | Bad König, Stadt | 483 | 193 | 455 r | 942 |
| 437002 | Beerfelden, Stadt | 387 | 146 | 290 r | 750 |
| 437003 | Brensbach | 344 | 123 | 270 r | 785 |
| 437004 | Breuberg, Stadt | 263 | 104 | 1 009 r | 3 837 |
| 437005 | Brombachtal | 184 | 60 | 93 r | 508 |
| 437006 | Erbach, Kreisstadt | 693 | 289 | 1 263 r | 1 823 |
| 437007 | Fränkisch-Crumbach | 192 | 75 | 139 r | 723 |
| 437008 | Hesseneck | 32 | 12 | 4 r | 110 |
| 437009 | Höchst i. Odw. | 471 | 186 | 701 r | 1 489 |
| 437010 | Lützelbach | 293 | 114 | 197 r | 673 |
| 437011 | Michelstadt, Stadt | 925 | 401 | 1 550 r | 1 676 |
| 437012 | Mossautal | 158 | 73 | 146 r | 922 |
| 437013 | Reichelsheim (Odenwald) | 530 | 212 | 723 r | 1 365 |
| 437014 | Rothenberg | 122 | 56 | 80 r | 657 |
| 437015 | Sensbachtal | 48 | 17 | 23 r | 481 |
| 438 | Offenbach | 20 897 | 8 164 | 52 948 r | 2 534 |
| 438001 | Dietzenbach, Kreisstadt | 1 658 | 668 | 3 321 r | 2 003 |
| 438002 | Dreieich, Stadt | 2 971 | 1 172 | 11 012 r | 3 706 |
| 438003 | Egelsbach | 607 | 254 | 1 325 r | 2 183 |
| 438004 | Hainburg | 883 | 319 | 691 r | 783 |
| 438005 | Heusenstamm, Stadt | 1 163 | 442 | 3 214 r | 2 764 |
| 438006 | Langen (Hessen), Stadt | 1 750 | 700 | 2 568 r | 1 467 |
| 438007 | Mainhausen | 673 | 239 | 916 r | 1 360 |
| 438008 | Mühlheim am Main, Stadt | 1 541 | 604 | 1 509 r | 980 |
| 438009 | Neu-Isenburg, Stadt | 2 657 | 1 053 | 17 169 r | 6 462 |
| 438010 | Obertshausen, Stadt | 1 331 | 536 | 2 812 r | 2 112 |
| 438011 | Rodgau, Stadt | 2 535 | 954 | 4 227 r | 1 667 |
| 438012 | Rödermark, Stadt | 1 713 | 705 | 2 486 r | 1 452 |
| 438013 | Seligenstadt, Stadt | 1 415 | 518 | 1 699 r | 1 201 |
| 439 | Rheingau - Taunus - Kreis | 9 570 | 3 948 | 16 823 r | 1 758 |
| 439001 | Aarbergen | 280 | 121 | 224 r | 799 |
| 439002 | Bad Schwalbach, Kreisstadt | 576 | 232 | 564 r | 980 |
| 439003 | Eltville am Rhein, Stadt | 996 | 453 | 1 739 r | 1 746 |
| 439004 | Geisenheim, Hochschulstadt | 556 | 271 | 944 r | 1 699 |
| 439005 | Heidenrod | 374 | 141 | 269 r | 719 |
| 439006 | Hohenstein | 260 | 101 | 214 r | 824 |
| 439007 | Hünstetten | 556 | 208 | 494 r | 889 |
| 439008 | Idstein, Hochschulstadt | 1 259 | 523 | 4 313 r | 3 426 |
| 439009 | Kiedrich | 161 | 65 | 262 r | 1 629 |
| 439010 | Lorch, Stadt | 153 | 51 | 140 r | 912 |
| 439011 | Niedernhausen | 722 | 286 | 790 r | 1 095 |

6. Gewerbesteuerpflichtige und Steuermessbeträge 2014 nach regionaler Gliederung¹⁾

| AGS | Gebietskörperschaft | Festsetzungen und Zerlegungen | | | |
|------------|---|-------------------------------|--|------------------|-------------------------------|
| | | Betriebe / Betriebsstätten | darunter mit positivem Steuermessbetrag | | je Betrieb/ Betriebsstätte |
| | | Anzahl ²⁾ | 1000 Euro | | Euro |
| 439012 | Oestrich-Winkel, Stadt | 570 | 240 | 596 r | 1 046 |
| 439013 | Rüdesheim am Rhein, Stadt | 584 | 257 | 732 r | 1 253 |
| 439014 | Schlangenberg | 319 | 100 | 234 r | 735 |
| 439015 | Taunusstein, Stadt | 1 576 | 612 | 3 063 r | 1 943 |
| 439016 | Waldems | 263 | 112 | 501 r | 1 906 |
| 439017 | Walluf | 365 | 175 | 1 742 r | 4 773 |
| 440 | Wetteraukreis | 14 791 | 6 577 | 24 114 r | 1 630 |
| 440001 | Altenstadt | 692 | 271 | 1 109 r | 1 603 |
| 440002 | Bad Nauheim, Stadt | 1 530 | 657 | 2 327 r | 1 521 |
| 440003 | Bad Vilbel, Stadt | 1 840 | 806 | 4 482 r | 2 436 |
| 440004 | Büdingen, Stadt | 1 224 | 500 | 1 927 r | 1 574 |
| 440005 | Butzbach, Friedrich-Ludwig-Weidig-Stadt | 1 087 | 503 | 1 562 r | 1 437 |
| 440006 | Echzell | 251 | 113 | 232 r | 924 |
| 440007 | Florstadt, Stadt | 386 | 192 | 458 r | 1 186 |
| 440008 | Friedberg (Hessen), Kreisstadt | 1 349 | 633 | 2 955 r | 2 190 |
| 440009 | Gedern, Stadt | 412 | 160 | 876 r | 2 127 |
| 440010 | Glauburg | 169 | 71 | 151 r | 891 |
| 440011 | Hirzenhain | 130 | 59 | 130 r | 1 003 |
| 440012 | Karben, Stadt | 1 089 | 487 | 1 454 r | 1 336 |
| 440013 | Kefenrod | 120 | 49 | 630 r | 5 251 |
| 440014 | Limeshain | 315 | 133 | 365 r | 1 158 |
| 440015 | Münzenberg, Stadt | 236 | 120 | 244 r | 1 035 |
| 440016 | Nidda, Stadt | 846 | 374 | 1 304 r | 1 542 |
| 440017 | Niddatal, Stadt | 333 | 169 | 259 r | 778 |
| 440018 | Ober-Mörlen | 307 | 150 | 599 r | 1 952 |
| 440019 | Ortenberg, Stadt | 435 | 177 | 308 r | 708 |
| 440020 | Ranstadt | 238 | 100 | 273 r | 1 145 |
| 440021 | Reichelsheim (Wetterau), Stadt | 254 | 121 | 353 r | 1 390 |
| 440022 | Rockenberg | 201 | 108 | 184 r | 914 |
| 440023 | Rosbach v. d. Höhe, Stadt | 669 | 313 | 1 180 r | 1 764 |
| 440024 | Wölfersheim | 460 | 209 | 584 r | 1 269 |
| 440025 | Wöllstadt | 218 | 102 | 168 r | 772 |
| 5 | Reg. Bez. Gießen | 44 605 | 20 436 | 125 176 r | 2 806 |
| 531 | Gießen | 10 910 | 5 120 | 24 907 r | 2 283 |
| 531001 | Allendorf (Lumda), Stadt | 155 | 78 | 190 r | 1 225 |
| 531002 | Biebertal | 365 | 171 | 684 r | 1 875 |
| 531003 | Buseck | 526 | 248 | 912 r | 1 733 |
| 531004 | Fernwald | 314 | 145 | 1 015 r | 3 231 |
| 531005 | Gießen, Universitätsstadt | 3 311 | 1 520 | 9 649 r | 2 914 |
| 531006 | Grünberg, Stadt | 631 | 298 | 1 437 r | 2 277 |
| 531007 | Heuchelheim | 393 | 182 | 1 622 r | 4 126 |
| 531008 | Hungen, Stadt | 564 | 239 | 775 r | 1 374 |
| 531009 | Langgöns | 540 | 258 | 930 r | 1 722 |
| 531010 | Laubach, Stadt | 371 | 169 | 548 r | 1 478 |
| 531011 | Lich, Stadt | 604 | 283 | 1 219 r | 2 018 |
| 531012 | Linden, Stadt | 602 | 297 | 1 925 r | 3 197 |
| 531013 | Lollar, Stadt | 364 | 173 | 589 r | 1 618 |
| 531014 | Pohlheim, Stadt | 610 | 292 | 946 r | 1 550 |
| 531015 | Rabenau | 181 | 86 | 147 r | 810 |
| 531016 | Reiskirchen | 456 | 220 | 904 r | 1 982 |
| 531017 | Staufenberg, Stadt | 314 | 157 | 375 r | 1 194 |
| 531018 | Wettenberg | 609 | 304 | 1 043 r | 1 712 |
| 532 | Lahn - Dill - Kreis | 11 258 | 5 264 | 35 212 r | 3 128 |
| 532001 | Aßlar, Stadt | 660 | 311 | 2 408 r | 3 648 |
| 532002 | Bischoffen | 160 | 78 | 153 r | 957 |
| 532003 | Braunfels, Stadt | 499 | 215 | 434 r | 870 |

6. Gewerbesteuerpflichtige und Steuermessbeträge 2014
nach regionaler Gliederung¹⁾

| AGS | Gebietskörperschaft | Festsetzungen und Zerlegungen | | | |
|------------|-------------------------------|-------------------------------|--|-----------------|-------------------------------|
| | | Betriebe / Betriebsstätten | darunter mit positivem Steuermessbetrag | | je Betrieb/ Betriebsstätte |
| | | Anzahl ²⁾ | 1000 Euro | | Euro |
| 532004 | Breitscheid | 185 | 99 | 282 r | 1 524 |
| 532005 | Dietzhölztal | 202 | 118 | 3 531 r | 17 482 |
| 532006 | Dillenburg, Stadt | 886 | 447 | 2 648 r | 2 988 |
| 532007 | Driedorf | 195 | 114 | 331 r | 1 696 |
| 532008 | Ehringshausen | 381 | 175 | 880 r | 2 311 |
| 532009 | Eschenburg | 383 | 183 | 1 204 r | 3 142 |
| 532010 | Greifenstein | 252 | 108 | 416 r | 1 649 |
| 532011 | Haiger, Stadt | 875 | 447 | 4 674 r | 5 342 |
| 532012 | Herborn, Stadt | 961 | 488 | 6 380 r | 6 639 |
| 532013 | Hohenahr | 200 | 89 | 226 r | 1 130 |
| 532014 | Hüttenberg | 466 | 203 | 689 r | 1 479 |
| 532015 | Lahnau | 361 | 157 | 1 082 r | 2 997 |
| 532016 | Leun, Stadt | 243 | 106 | 152 r | 625 |
| 532017 | Mittenaar | 214 | 120 | 396 r | 1 849 |
| 532018 | Schöffengrund | 290 | 113 | 203 r | 699 |
| 532019 | Siegbach | 64 | 34 | 60 r | 938 |
| 532020 | Sinn | 294 | 147 | 402 r | 1 368 |
| 532021 | Solms, Stadt | 640 | 258 | 1 912 r | 2 988 |
| 532022 | Waldsolms | 266 | 105 | 185 r | 694 |
| 532023 | Wetzlar, Stadt | 2 581 | 1 149 | 6 565 r | 2 543 |
| 533 | Limburg - Weilburg | 8 407 | 3 722 | 15 729 r | 1 871 |
| 533001 | Beselich | 269 | 124 | 337 r | 1 253 |
| 533002 | Brechen | 242 | 123 | 419 r | 1 732 |
| 533003 | Bad Camberg, Stadt | 737 | 321 | 1 568 r | 2 128 |
| 533004 | Dornburg | 364 | 166 | 580 r | 1 594 |
| 533005 | Elbtal | 107 | 48 | 123 r | 1 154 |
| 533006 | Elz | 460 | 208 | 789 r | 1 716 |
| 533007 | Hadamar, Stadt | 486 | 212 | 537 r | 1 104 |
| 533008 | Hünfelden | 436 | 164 | 346 r | 793 |
| 533009 | Limburg a.d. Lahn, Kreisstadt | 2 354 | 1 079 | 6 657 r | 2 828 |
| 533010 | Löhnberg | 178 | 71 | 145 r | 812 |
| 533011 | Mengerskirchen, Marktflecken | 213 | 96 | 317 r | 1 487 |
| 533012 | Merenberg, Marktflecken | 162 | 58 | 324 r | 2 001 |
| 533013 | Runkel, Stadt | 397 | 189 | 872 r | 2 197 |
| 533014 | Selters (Taunus) | 222 | 88 | 176 r | 791 |
| 533015 | Villmar, Marktflecken | 280 | 126 | 293 r | 1 045 |
| 533016 | Waldbrunn (Westerwald) | 217 | 95 | 177 r | 815 |
| 533017 | Weilburg, Stadt | 659 | 300 | 1 362 r | 2 066 |
| 533018 | Weilmünster, Marktflecken | 451 | 187 | 581 r | 1 287 |
| 533019 | Weinbach | 173 | 67 | 126 r | 731 |
| 534 | Marburg - Biedenkopf | 9 000 | 4 131 | 41 794 r | 4 644 |
| 534001 | Amöneburg, Stadt | 180 | 76 | 125 r | 697 |
| 534002 | Angelburg | 158 | 76 | 258 r | 1 633 |
| 534003 | Bad Endbach | 287 | 142 | 292 r | 1 019 |
| 534004 | Biedenkopf, Stadt | 575 | 294 | 1 953 r | 3 397 |
| 534005 | Breidenbach | 273 | 136 | 1 187 r | 4 349 |
| 534006 | Cölbe | 247 | 101 | 448 r | 1 812 |
| 534007 | Dautphetal | 446 | 225 | 883 r | 1 979 |
| 534008 | Ebsdorfergrund | 337 | 155 | 489 r | 1 451 |
| 534009 | Fronhausen | 162 | 72 | 361 r | 2 230 |
| 534010 | Gladenbach, Stadt | 474 | 234 | 959 r | 2 023 |
| 534011 | Kirchhain, Stadt | 563 | 253 | 1 135 r | 2 016 |
| 534012 | Lahntal | 271 | 122 | 233 r | 859 |
| 534013 | Lohra | 218 | 96 | 289 r | 1 326 |
| 534014 | Marburg, Universitätsstadt | 2 708 | 1 192 | 21 302 r | 7 866 |
| 534015 | Münchhausen | 134 | 57 | 109 r | 810 |

6. Gewerbesteuerpflichtige und Steuermessbeträge 2014 nach regionaler Gliederung¹⁾

| AGS | Gebietskörperschaft | Festsetzungen und Zerlegungen | | | |
|------------|---------------------------------|-------------------------------|--|------------------|-------------------------------|
| | | Betriebe / Betriebsstätten | darunter mit positivem Steuermessbetrag | | je Betrieb/ Betriebsstätte |
| | | Anzahl ²⁾ | 1000 Euro | | Euro |
| 534016 | Neustadt (Hessen), Stadt | 275 | 114 | 214 r | 780 |
| 534017 | Rauschenberg, Stadt | 156 | 65 | 205 r | 1 313 |
| 534018 | Stadtallendorf, Stadt | 719 | 343 | 10 288 r | 14 309 |
| 534019 | Steffenberg | 167 | 88 | 430 r | 2 573 |
| 534020 | Weimar (Lahn) | 248 | 114 | 299 r | 1 207 |
| 534021 | Wetter (Hessen), Stadt | 308 | 134 | 249 r | 809 |
| 534022 | Wohratal | 94 | 42 | 86 r | 912 |
| 535 | Vogelsbergkreis | 5 030 | 2 199 | 7 535 r | 1 498 |
| 535001 | Alsfeld, Stadt | 858 | 384 | 1 325 r | 1 544 |
| 535002 | Antriftal | 82 | 32 | 85 r | 1 043 |
| 535003 | Feldatal | 114 | 48 | 72 r | 630 |
| 535004 | Freiensteinau | 200 | 65 | 129 r | 647 |
| 535005 | Gemünden (Felda) | 100 | 40 | 125 r | 1 252 |
| 535006 | Grebenau, Stadt | 140 | 62 | 116 r | 830 |
| 535007 | Grebenhain | 257 | 113 | 244 r | 948 |
| 535008 | Herbststein, Stadt | 203 | 110 | 374 r | 1 844 |
| 535009 | Homburg (Ohm), Stadt | 347 | 169 | 631 r | 1 820 |
| 535010 | Kirtorf, Stadt | 104 | 44 | 73 r | 697 |
| 535011 | Lauterbach (Hessen), Kreisstadt | 674 | 297 | 1 224 r | 1 816 |
| 535012 | Lautertal (Vogelsberg) | 102 | 48 | 132 r | 1 292 |
| 535013 | Mücke | 393 | 171 | 1 327 r | 3 377 |
| 535014 | Romrod, Stadt | 129 | 63 | 117 r | 909 |
| 535015 | Schlitz, Stadt | 399 | 157 | 533 r | 1 335 |
| 535016 | Schotten, Stadt | 464 | 200 | 440 r | 947 |
| 535017 | Schwalmtal | 138 | 46 | 72 r | 521 |
| 535018 | Ulrichstein, Stadt | 137 | 64 | 220 r | 1 608 |
| 535019 | Wartenberg | 189 | 86 | 295 r | 1 560 |
| 6 | Reg. Bez. Kassel | 52 782 | 22 614 | 135 505 r | 2 567 |
| 611000 | Kassel, documenta-Stadt | 8 151 | 3 616 | 34 526 r | 4 236 |
| 631 | Fulda | 10 331 | 4 683 | 26 404 r | 2 556 |
| 631001 | Bad Salzschlirf | 117 | 55 | 239 r | 2 043 |
| 631002 | Burghaun, Marktgemeinde | 346 | 151 | 744 r | 2 150 |
| 631003 | Dipperz | 165 | 79 | 269 r | 1 630 |
| 631004 | Ebersburg | 175 | 94 | 305 r | 1 744 |
| 631005 | Ehrenberg (Rhön) | 103 | 47 | 90 r | 879 |
| 631006 | Eichenzell | 559 | 273 | 1 419 r | 2 539 |
| 631007 | Eiterfeld, Marktgemeinde | 372 | 185 | 1 311 r | 3 525 |
| 631008 | Flieden | 349 | 139 | 351 r | 1 007 |
| 631009 | Fulda, Stadt | 3 508 | 1 583 | 13 585 r | 3 873 |
| 631010 | Gersfeld (Rhön), Stadt | 303 | 123 | 293 r | 968 |
| 631011 | Großenlöder | 345 | 174 | 577 r | 1 671 |
| 631012 | Hilders, Marktgemeinde | 250 | 115 | 301 r | 1 205 |
| 631013 | Hofbieber | 289 | 113 | 267 r | 922 |
| 631014 | Hosenfeld | 182 | 91 | 227 r | 1 246 |
| 631015 | Hünfeld, Konrad-Zuse-Stadt | 804 | 394 | 1 488 r | 1 850 |
| 631016 | Kalbach | 315 | 132 | 366 r | 1 163 |
| 631017 | Künzell | 643 | 275 | 668 r | 1 038 |
| 631018 | Neuhof | 424 | 169 | 1 720 r | 4 058 |
| 631019 | Nüsttal | 112 | 50 | 98 r | 873 |
| 631020 | Petersberg | 549 | 248 | 1 496 r | 2 724 |
| 631021 | Poppenhausen (Wasserkuppe) | 158 | 71 | 167 r | 1 054 |
| 631022 | Rasdorf, Point-Alpha-Gemeinde | 74 | 35 | 183 r | 2 466 |
| 631023 | Tann (Rhön), Stadt | 189 | 87 | 241 r | 1 274 |
| 632 | Hersfeld - Rotenburg | 5 003 | 2 063 | 13 215 r | 2 641 |
| 632001 | Alheim | 228 | 84 | 180 r | 790 |
| 632002 | Bad Hersfeld, Kreisstadt | 1 306 | 587 | 3 212 r | 2 459 |

6. Gewerbesteuerpflichtige und Steuermessbeträge 2014
nach regionaler Gliederung¹⁾

| AGS | Gebietskörperschaft | Festsetzungen und Zerlegungen | | | |
|------------|-------------------------------------|-------------------------------|--|-----------------|-------------------------------|
| | | Betriebe / Betriebsstätten | darunter mit positivem Steuermessbetrag | | je Betrieb/ Betriebsstätte |
| | | Anzahl ²⁾ | 1000 Euro | | Euro |
| 632003 | Bebra, Stadt | 612 | 222 | 985 r | 1 610 |
| 632004 | Breitenbach a. Herzberg | 69 | 31 | 43 r | 628 |
| 632005 | Cornberg | 47 | 15 | 46 r | 983 |
| 632006 | Friedewald | 107 | 55 | 254 r | 2 375 |
| 632007 | Hauneck | 147 | 67 | 180 r | 1 223 |
| 632008 | Haunetal | 115 | 40 | 181 r | 1 575 |
| 632009 | Heringen (Werra), Stadt | 250 | 107 | 3 023 r | 12 090 |
| 632010 | Hohenroda | 82 | 33 | 421 r | 5 135 |
| 632011 | Kirchheim | 204 | 84 | 265 r | 1 297 |
| 632012 | Ludwigsau | 165 | 87 | 165 r | 1 002 |
| 632013 | Nentershausen | 126 | 43 | 71 r | 565 |
| 632014 | Neuenstein | 122 | 56 | 423 r | 3 465 |
| 632015 | Niederaula, Marktgemeinde | 223 | 101 | 490 r | 2 196 |
| 632016 | Philippsthal (Werra), Marktgemeinde | 173 | 74 | 2 402 r | 13 883 |
| 632017 | Ronshausen | 93 | 26 | 59 r | 634 |
| 632018 | Rotenburg a. d. Fulda, Stadt | 566 | 201 | 440 r | 778 |
| 632019 | Schenklengsfeld | 151 | 76 | 153 r | 1 012 |
| 632020 | Wildeck | 217 | 74 | 222 r | 1 021 |
| 633 | Kassel | 9 759 | 4 134 | 28 993 r | 2 971 |
| 633001 | Ahnatal | 269 | 109 | 289 r | 1 076 |
| 633002 | Bad Karlshafen, Stadt | 230 | 76 | 206 r | 898 |
| 633003 | Baunatal, Stadt | 1 037 | 474 | 17 585 r | 16 958 |
| 633004 | Breuna | 137 | 63 | 135 r | 988 |
| 633005 | Calden | 363 | 129 | 474 r | 1 306 |
| 633006 | Bad Emstal | 231 | 81 | 152 r | 657 |
| 633007 | Espenau | 181 | 80 | 132 r | 729 |
| 633008 | Fuldabrück | 426 | 203 | 813 r | 1 909 |
| 633009 | Fuldatal | 484 | 202 | 487 r | 1 006 |
| 633010 | Grebenstein, Stadt | 224 | 82 | 146 r | 652 |
| 633011 | Habichtswald | 184 | 85 | 135 r | 734 |
| 633012 | Helsa | 184 | 76 | 254 r | 1 382 |
| 633013 | Hofgeismar, Stadt | 648 | 263 | 926 r | 1 430 |
| 633014 | Immenhausen, Stadt | 295 | 120 | 456 r | 1 544 |
| 633015 | Kaufungen | 608 | 252 | 1 048 r | 1 724 |
| 633016 | Liebenau, Stadt | 139 | 52 | 105 r | 753 |
| 633017 | Lohfelden | 634 | 303 | 1 315 r | 2 074 |
| 633018 | Naumburg, Stadt | 217 | 82 | 217 r | 1 001 |
| 633019 | Nieste | 64 | 30 | 113 r | 1 772 |
| 633020 | Niestetal | 506 | 229 | 635 r | 1 254 |
| 633021 | Oberweser | 120 | 50 | 132 r | 1 097 |
| 633022 | Reinhardshagen | 215 | 80 | 173 r | 807 |
| 633023 | Schauenburg | 362 | 168 | 542 r | 1 497 |
| 633024 | Söhrewald | 164 | 68 | 143 r | 873 |
| 633025 | Trendelburg, Stadt | 242 | 82 | 148 r | 613 |
| 633026 | Vellmar, Stadt | 677 | 308 | 923 r | 1 364 |
| 633027 | Wahlsburg | 105 | 43 | 73 r | 691 |
| 633028 | Wolfhagen, Stadt | 542 | 230 | 930 r | 1 716 |
| 633029 | Zierenberg, Stadt | 271 | 114 | 304 r | 1 122 |
| 634 | Schwalm - Eder - Kreis | 7 970 | 3 106 | 11 780 r | 1 478 |
| 634001 | Borken (Hessen), Stadt | 523 | 222 | 779 r | 1 490 |
| 634002 | Edermünde | 259 | 108 | 279 r | 1 078 |
| 634003 | Felsberg, Stadt | 484 | 165 | 349 r | 720 |
| 634004 | Frielendorf | 320 | 107 | 254 r | 794 |
| 634005 | Fritzlar, Dom- und Kaiserstadt | 648 | 278 | 984 r | 1 518 |
| 634006 | Gilserberg | 166 | 60 | 98 r | 593 |
| 634007 | Gudensberg, Stadt | 376 | 156 | 419 r | 1 114 |

6. Gewerbesteuerpflichtige und Steuermessbeträge 2014
nach regionaler Gliederung¹⁾

| AGS | Gebietskörperschaft | Festsetzungen und Zerlegungen | | | |
|------------|---|-------------------------------|--|-----------------|-------------------------------|
| | | Betriebe / Betriebsstätten | darunter mit positivem Steuermessbetrag | | je Betrieb/ Betriebsstätte |
| | | Anzahl ²⁾ | 1000 Euro | Euro | |
| 634008 | Guxhagen | 280 | 99 | 717 r | 2 561 |
| 634009 | Homburg (Efze), Reformationsstadt, Kreisstadt | 604 | 250 | 1 346 r | 2 228 |
| 634010 | Jesberg | 97 | 34 | 59 r | 604 |
| 634011 | Knüllwald | 217 | 71 | 182 r | 839 |
| 634012 | Körle | 168 | 61 | 201 r | 1 197 |
| 634013 | Malsfeld | 204 | 79 | 579 r | 2 836 |
| 634014 | Melsungen, Stadt | 660 | 255 | 2 111 r | 3 199 |
| 634015 | Morschen | 158 | 47 | 75 r | 477 |
| 634016 | Neuental | 137 | 47 | 63 r | 459 |
| 634017 | Neukirchen (Knüll), Stadt | 303 | 133 | 295 r | 973 |
| 634018 | Niedenstein, Stadt | 212 | 83 | 185 r | 872 |
| 634019 | Oberaula | 138 | 53 | 111 r | 803 |
| 634020 | Ottrau | 70 | 22 | 41 r | 586 |
| 634021 | Schrecksbach | 128 | 54 | 107 r | 834 |
| 634022 | Schwalmstadt, Konfirmationsstadt | 795 | 321 | 1 311 r | 1 649 |
| 634023 | Schwarzenborn, Stadt | 61 | 22 | 91 r | 1 497 |
| 634024 | Spangenberg, Liebenbachstadt | 326 | 114 | 555 r | 1 704 |
| 634025 | Wabern | 275 | 114 | 328 r | 1 194 |
| 634026 | Willingshausen | 195 | 80 | 157 r | 808 |
| 634027 | Bad Zwesten | 166 | 71 | 103 r | 623 |
| 635 | Waldeck - Frankenberg | 6 996 | 3 147 | 15 137 r | 2 164 |
| 635001 | Allendorf (Eder) | 208 | 110 | 2 452 r | 11 789 |
| 635002 | Bad Arolsen, Stadt | 755 | 298 | 1 013 r | 1 341 |
| 635003 | Bad Wildungen, Stadt | 785 | 340 | 873 r | 1 112 |
| 635004 | Battenberg (Eder), Stadt | 238 | 113 | 940 r | 3 948 |
| 635005 | Bromskirchen | 81 | 37 | 204 r | 2 524 |
| 635006 | Burgwald | 185 | 92 | 399 r | 2 158 |
| 635007 | Diemelsee | 213 | 95 | 697 r | 3 272 |
| 635008 | Diemelstadt, Stadt | 279 | 110 | 612 r | 2 193 |
| 635009 | Edertal | 284 | 121 | 193 r | 680 |
| 635010 | Frankenau, Stadt | 91 | 40 | 48 r | 526 |
| 635011 | Frankenberg (Eder), Stadt | 752 | 376 | 2 093 r | 2 783 |
| 635012 | Gemünden (Wohra), Stadt | 126 | 61 | 216 r | 1 712 |
| 635013 | Haina (Kloster) | 101 | 37 | 51 r | 508 |
| 635014 | Hatzfeld (Eder), Stadt | 104 | 50 | 241 r | 2 313 |
| 635015 | Korbach, Hansestadt, Kreisstadt | 959 | 484 | 2 846 r | 2 967 |
| 635016 | Lichtenfels, Stadt | 201 | 75 | 209 r | 1 039 |
| 635017 | Rosenthal, Stadt | 84 | 45 | 76 r | 902 |
| 635018 | Twistetal | 171 | 86 | 188 r | 1 101 |
| 635019 | Vöhl | 194 | 83 | 169 r | 870 |
| 635020 | Volkmarsen, Stadt | 321 | 135 | 420 r | 1 309 |
| 635021 | Waldeck, Stadt | 327 | 138 | 297 r | 909 |
| 635022 | Willingen (Upland) | 537 | 221 | 901 r | 1 678 |
| 636 | Werra - Meissner - Kreis | 4 572 | 1 865 | 5 449 r | 1 192 |
| 636001 | Bad Sooden-Allendorf, Stadt | 304 | 129 | 238 r | 784 |
| 636002 | Berkatal | 87 | 31 | 168 r | 1 926 |
| 636003 | Eschwege, Kreisstadt | 1 064 | 435 | 1 427 r | 1 341 |
| 636004 | Großalmerode, Stadt | 215 | 98 | 290 r | 1 347 |
| 636005 | Herleshausen | 119 | 46 | 89 r | 751 |
| 636006 | Hessisch Lichtenau, Stadt | 494 | 242 | 647 r | 1 310 |
| 636007 | Meinhard | 189 | 70 | 108 r | 574 |
| 636008 | Meißner | 162 | 51 | 82 r | 504 |
| 636009 | Neu-Eichenberg | 55 | 27 | 33 r | 597 |
| 636010 | Ringgau | 177 | 48 | 53 r | 299 |
| 636011 | Sontra, Stadt | 372 | 139 | 355 r | 954 |
| 636012 | Waldkappel, Stadt | 286 | 102 | 198 r | 691 |

6. Gewerbesteuerpflichtige und Steuermessbeträge 2014 nach regionaler Gliederung¹⁾

| AGS | Gebietskörperschaft | Festsetzungen und Zerlegungen | | | |
|--------|---------------------|-------------------------------|--|----------------|-------------------------------|
| | | Betriebe / Betriebsstätten | darunter mit positivem Steuermessbetrag | | je Betrieb/ Betriebsstätte |
| | | Anzahl ²⁾ | 1000 Euro | | Euro |
| 636013 | Wanfried, Stadt | 212 | 76 | 161 r | 760 |
| 636014 | Wehretal | 210 | 90 | 159 r | 755 |
| 636015 | Weißenborn | 35 | 12 | 5 r | 146 |
| 636016 | Witzenhausen, Stadt | 591 | 269 | 1 437 r | 2 432 |

1) Ohne Organgesellschaften. — 2) Anzahl = Steuerpflichtige bzw. Fälle.