



Statistische Berichte



Kennziffer: B I 1- j/19

Februar 2020

Die allgemeinbildenden Schulen in Hessen 2019 Stand: 01. November 2019

(Erste Ergebnisse)

Hessisches Statistisches Landesamt, Wiesbaden

Impressum

Dienstgebäude: Rheinstraße 35/37, 65185 Wiesbaden

Briefadresse: 65175 Wiesbaden

Kontakt für Fragen und Anregungen zu diesem Bericht

Frau Ostermayer	0611 3802-324
Herr Krause	0611 3802-327
Frau Hauk	0611 3802-322
E-Mail	schulen@statistik.hessen.de
Telefax	0611 3802-390
Internet	https://statistik.hessen.de

Copyright

© Hessisches Statistisches Landesamt, Wiesbaden, 2020

Vervielfältigung und Verbreitung, auch auszugsweise, mit Quellenangabe gestattet.

Allgemeine Geschäftsbedingungen

Die Allgemeinen Geschäftsbedingungen sind unter

[https://statistik.hessen.de "AGB"](https://statistik.hessen.de/AGB)

abrufbar.

Zeichenerklärungen

- = genau Null (nichts vorhanden) bzw. keine Veränderung eingetreten
- 0 = Zahlenwert ungleich Null, Betrag jedoch kleiner als die Hälfte von 1 in der letzten besetzten Stelle
- . = Zahlenwert unbekannt oder geheim zu halten
- ... = Zahlenwert lag bei Redaktionsschluss noch nicht vor
- () = Aussagewert eingeschränkt, da der Zahlenwert statistisch unsicher ist
- / = keine Angabe, da Zahlenwert nicht sicher genug
- x = Tabellenfeld gesperrt, weil Aussage nicht sinnvoll
(oder bei Veränderungsraten ist die Ausgangszahl kleiner als 100)
- D = Durchschnitt
- s = geschätzte Zahl
- p = vorläufige Zahl
- r = berichtigte Zahl

Aus Gründen der Übersichtlichkeit sind nur negative Veränderungsraten und Salden mit einem Vorzeichen versehen. Positive Veränderungsraten und Salden sind ohne Vorzeichen.

Im Allgemeinen ist ohne Rücksicht auf die Endsumme auf- bzw. abgerundet worden.

Das Ergebnis der Summierung der Einzelzahlen kann deshalb geringfügig von der Endsumme abweichen.

Inhalt

	Seite
Hinweise	1
Grafische Darstellungen	
Schülerinnen und Schüler an Grundschulen	2
Schülerinnen und Schüler an Hauptschulen	2
Schülerinnen und Schüler in Förderstufen	3
Schülerinnen und Schüler an Realschulen	3
Schülerinnen und Schüler an Gymnasien	4
Schülerinnen und Schüler an Förderschulen	4
Schülerinnen und Schüler an schulformbezogenen Gesamtschulen	5
Schülerinnen und Schüler an schulformübergreifenden Gesamtschulen	5
Schülerinnen und Schüler an Mittelstufenschulen	6
Schülerinnen und Schüler nach Schulformen	6
Zeitreihe	
Allgemeinbildende Schulen 1980, 1990, 2000, 2010, 2015, 2018 und 2019	7
Tabellen	
1. Schülerinnen und Schüler an den allgemeinbildenden Schulen nach Schulformen und Verwaltungsbezirken	9
2. Intensivschülerinnen und Intensivschüler an den allgemeinbildenden Schulen nach Schulformen und Verwaltungsbezirken	10
3. Grundschulen: Schulen, Klassen, Schülerinnen und Schüler nach Verwaltungsbezirken	11
4. Hauptschulen: Schulen, Klassen, Schülerinnen und Schüler nach Verwaltungsbezirken	12
5. Förderstufen*): Schulen, Kerngruppen, Schülerinnen und Schüler nach Verwaltungsbezirken	13
6. Realschulen: Schulen, Klassen, Schülerinnen und Schüler nach Verwaltungsbezirken	14
7. Mittelstufenschulen: Schulen, Klassen, Schülerinnen und Schüler nach Verwaltungsbezirken	15
8. Gymnasien: Schulen, Klassen, Schülerinnen und Schüler nach Verwaltungsbezirken	16
9. Förderschulen: Schulen, Klassen, Schülerinnen und Schüler nach Verwaltungsbezirken	17
10. Schulformbezogene und schulformübergreifende Gesamtschulen: Schulen, Klassen, Schülerinnen und Schüler nach Schulzweigen und Verwaltungsbezirken	18
11. Schulen für Erwachsene: Teilnehmerinnen u. Teilnehmer nach Schulformen und Verwaltungsbezirken	22
12. Vorklassen: Schulen, Klassen und Kinder nach Verwaltungsbezirken	23
13. Schülerinnen und Schüler an den allgemeinbildenden Schulen nach Schulformen und Schulamtsbezirken	24

*) Ohne Förderstufen an Gesamtschulen.

Hinweise

Der Bericht liefert erste wichtige Eckdaten.

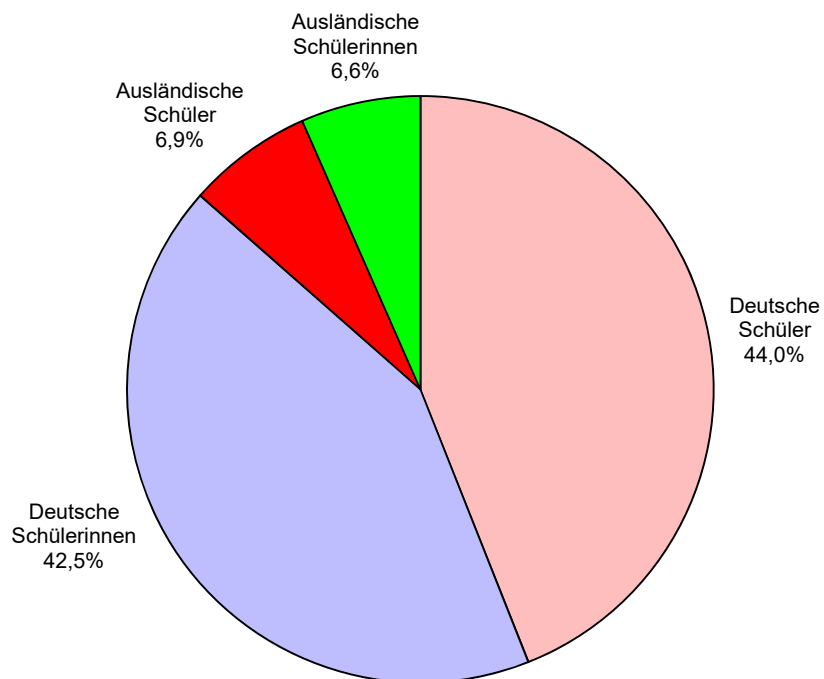
Ausführliche Ergebnisse der Landesschulstatistik werden in den Statistischen Berichten "Die allgemeinbildenden Schulen in Hessen" (Teile 1 bis 4) zu einem späteren Zeitpunkt veröffentlicht.

Die Schülerinnen und Schüler werden nach dem Schulstandort und nicht nach der Wohngemeinde nachgewiesen.

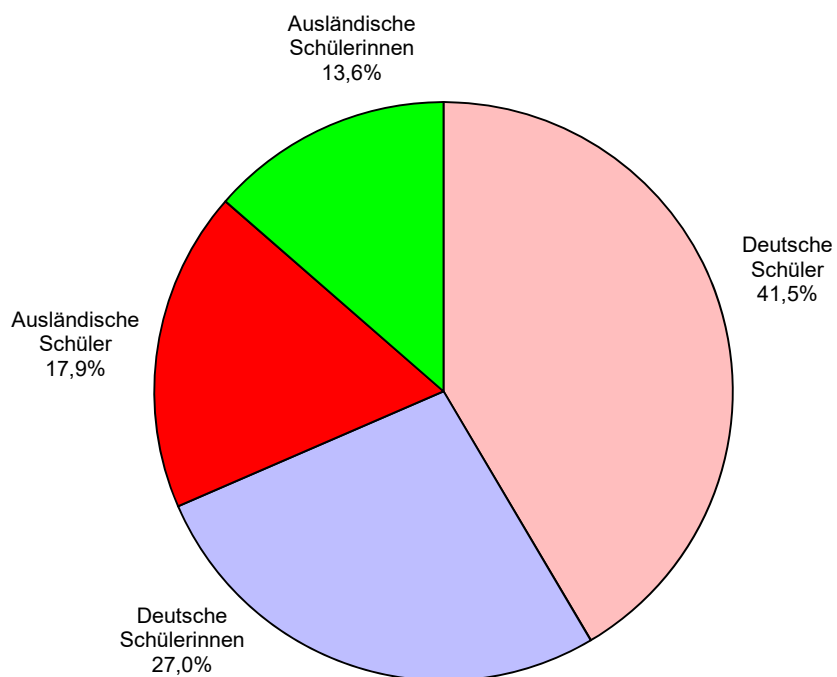
Die Georg-Christoph-Lichtenberg-Schule und die Herderschule mit Sitz in der Stadt Kassel sind unter dem jeweiligen Schulträger Landkreis Kassel nachgewiesen.

Die Grundstufen der Freien Waldorfschulen und der Rudolf-Steiner-Schulen (Jahrgangsstufen 1 bis 4) wurden in diesem Bericht bei den Grundschulen gezählt; die Daten der Jahrgangsstufen 5 bis 13 sind bei den Gymnasien geführt, ausgenommen die Rudolf-Steiner-Schule, Künzell (Lk. Fulda) und die Freie Waldorfschule, Eschwege (Werra-Meißner-Kreis). Diese Schulen werden bei den Integrierten Gesamtschulen nachgewiesen.

Deutsche und ausländische Grundschülerinnen und Grundschüler¹⁾ im Schuljahr 2019/20

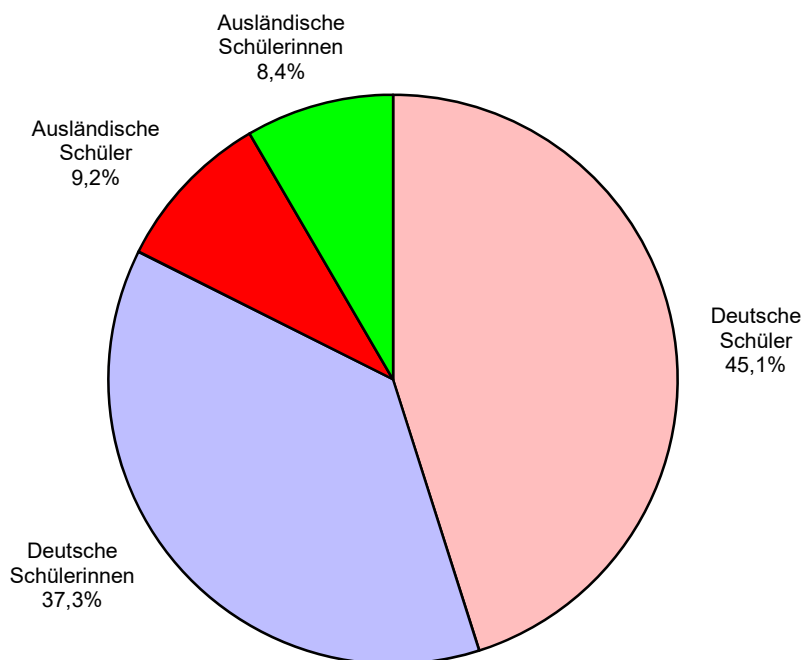


Deutsche und ausländische Hauptschülerinnen und Hauptschüler¹⁾ im Schuljahr 2019/20

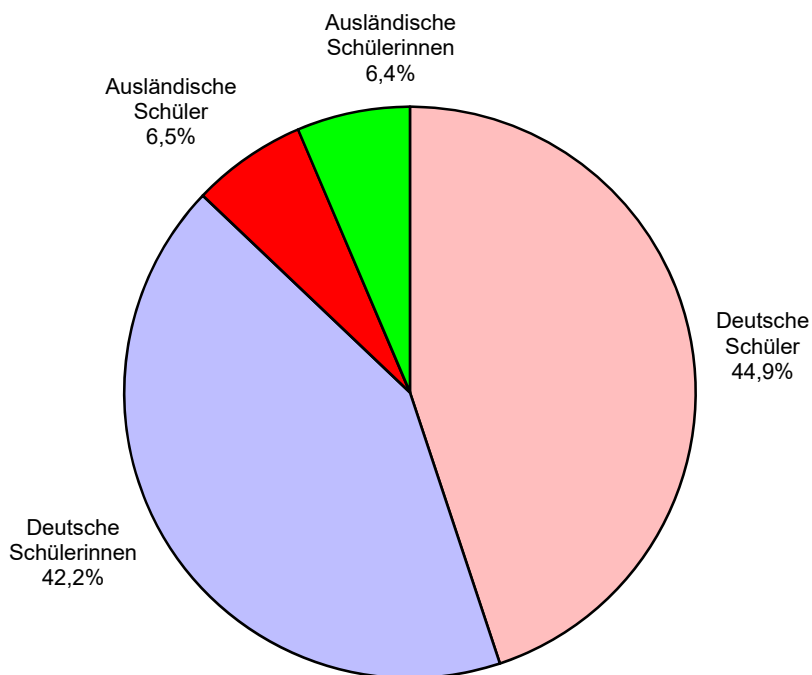


1) Ohne Schülerinnen und Schüler an Gesamtschulen.

Deutsche und ausländische Schülerinnen und Schüler in Förderstufen¹⁾ im Schuljahr 2019/20

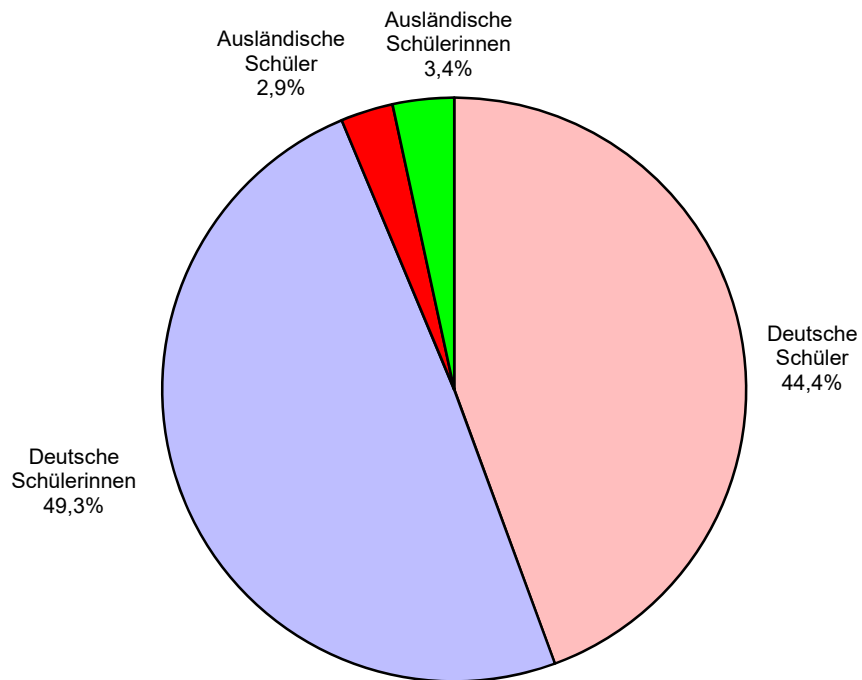


Deutsche und ausländische Realschülerinnen und Realschüler¹⁾ im Schuljahr 2019/20

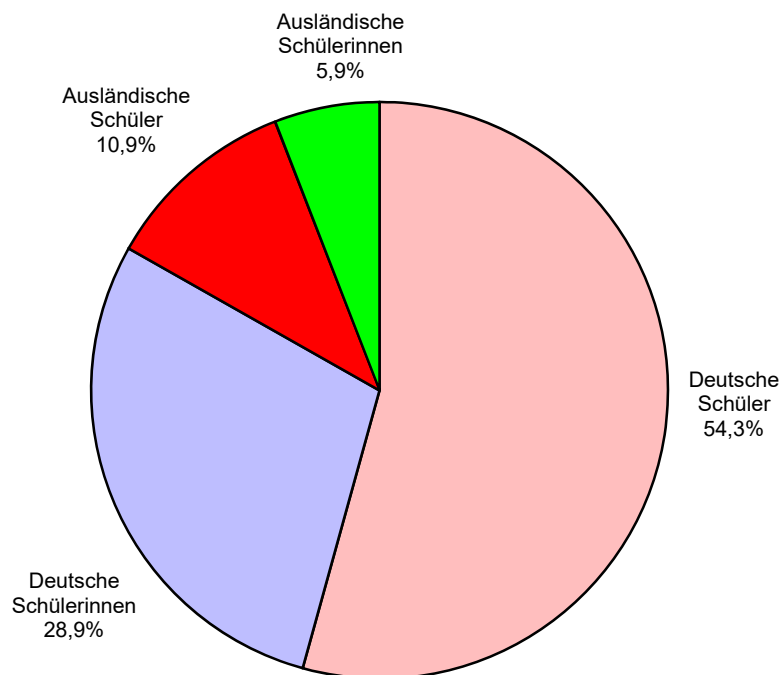


1) Ohne Schülerinnen und Schüler an Gesamtschulen.

Deutsche und ausländische Gymnasialschülerinnen und Gymnasialschüler¹⁾ im Schuljahr 2019/20

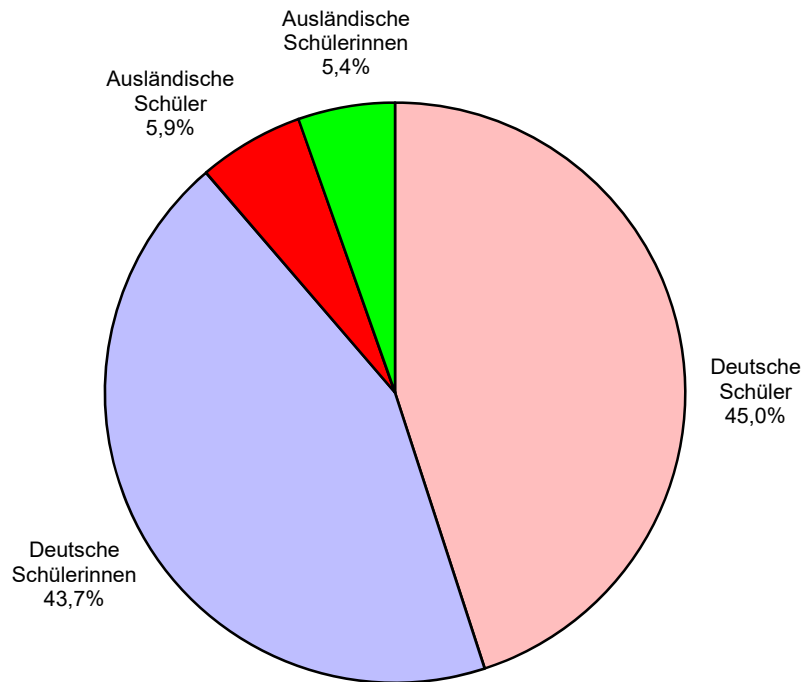


Deutsche und ausländische Förderschülerinnen und Förderschüler¹⁾ im Schuljahr 2019/20

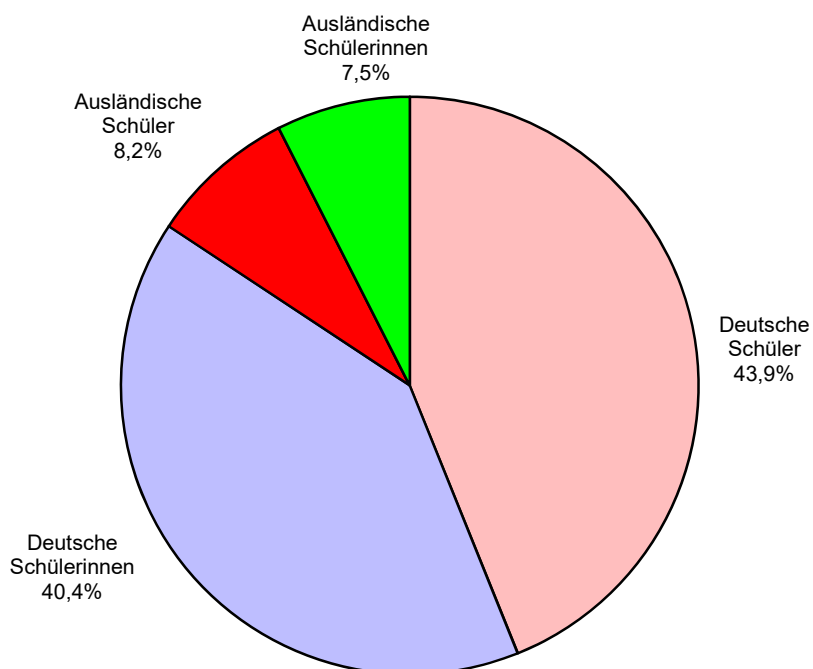


1) Ohne Schülerinnen und Schüler an Gesamtschulen.

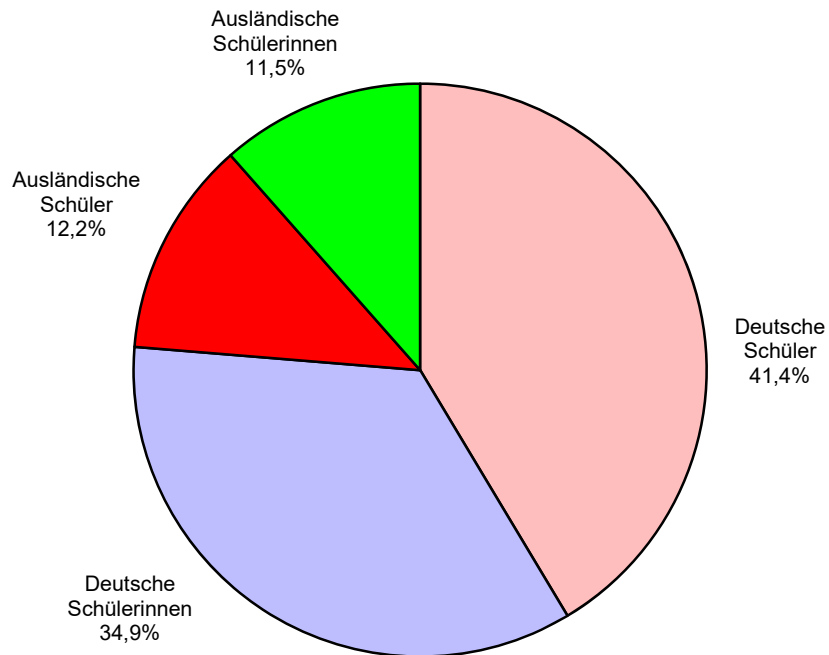
Deutsche und ausländische Schülerinnen und Schüler an schulformbezogenen Gesamtschulen im Schuljahr 2019/20



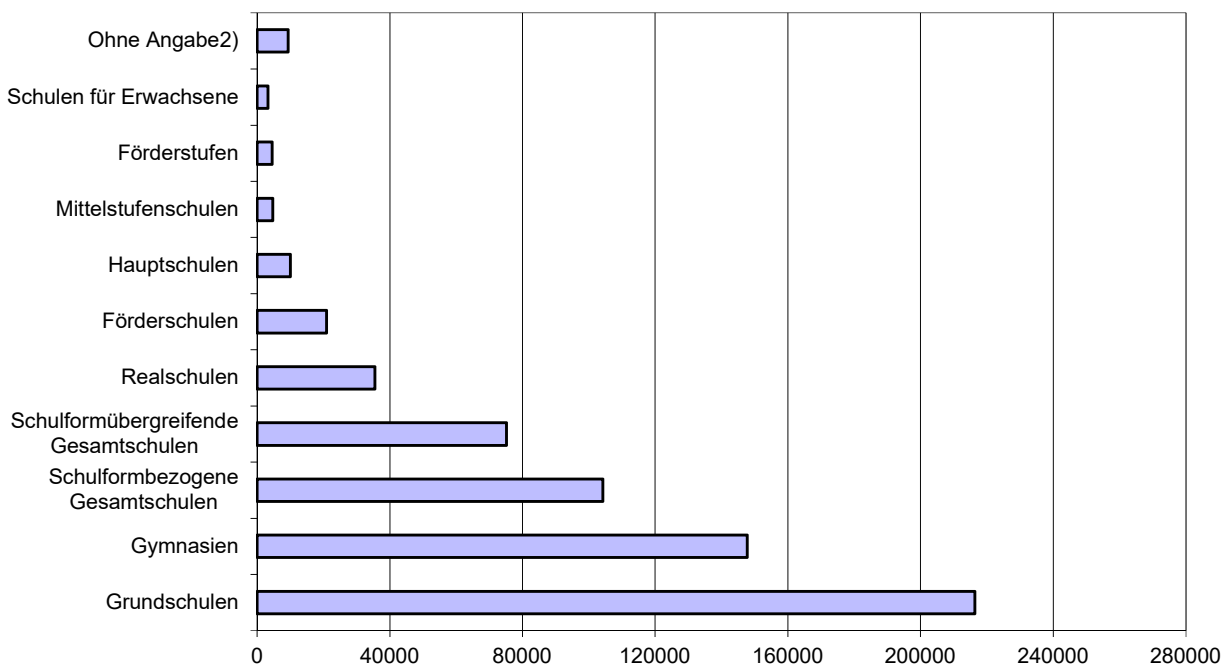
Deutsche und ausländische Schülerinnen und Schüler an schulformübergreifenden Gesamtschulen im Schuljahr 2019/20



Deutsche und ausländische Mittelstufenschülerinnen und Mittelstufenschüler¹⁾ im Schuljahr 2019/20



Schülerinnen und Schüler an allgemeinbildenden Schulen nach Schulformen im Schuljahr 2019/20



¹⁾ Ohne Schülerinnen und Schüler an Gesamtschulen. — ²⁾ Schülerinnen und Schüler aus dem Ausland, die in Intensivklassen grundlegende Kenntnisse der deutschen Sprache erwerben müssen.

Allgemeinbildende Schulen 1980, 1990, 2000, 2010, 2015, 2018 und 2019
Zeitreihe

Schulform — Schulstufe	Schul- jahr	Anzahl der					
		Schulen ¹⁾	Klassen ²⁾	Schülerinnen und Schüler		darunter ausländische Schülerinnen und Schüler	
				insgesamt	weiblich	insgesamt	weiblich
Grundschulen	1980/81	1 197	9 617	241 165	118 046	31 104	15 304
	1990/91	1 161	10 342	224 054	109 551	32 404	15 759
	2000/01	1 185	11 627	252 972	124 189	42 560	20 982
	2010/11	1 189	10 648	211 318	103 413	16 174	7 977
	2015/16	1 157	10 653	209 187	102 667	18 162	8 869
	2018/19	1 159	10 922	215 331	105 888	27 546	13 482
	2019/20	1 159	11 018	216 382	106 290	29 061	14 205
Förderstufen ³⁾	1980/81	135	1 119	33 150	15 914	3 296	1 555
	1990/91	153	800	18 435	8 622	3 821	1 828
	2000/01	134	757	17 731	8 125	3 561	1 673
	2010/11	76	336	6 806	3 069	1 139	522
	2015/16	60	248	4 979	2 227	555	267
	2018/19	55	236	4 723	2 121	790	376
	2019/20	52	228	4 535	2 070	797	378
Hauptschulen	1980/81	348	2 408	62 569	28 278	9 936	4 649
	1990/91	244	1 273	24 662	10 866	7 107	3 225
	2000/01	186	1 180	23 172	9 878	6 588	3 032
	2010/11	145	878	15 523	6 586	4 811	2 043
	2015/16	113	626	11 280	4 672	2 888	1 226
	2018/19	103	577	10 487	4 141	3 238	1 330
	2019/20	100	554	9 995	4 062	3 143	1 358
Realschulen	1980/81	164	2 245	67 658	35 714	2 053	1 073
	1990/91	162	1 721	42 917	22 152	5 496	2 899
	2000/01	158	1 980	51 134	25 770	7 121	3 642
	2010/11	159	2 014	49 883	24 176	8 108	4 097
	2015/16	147	1 688	39 639	19 214	4 977	2 407
	2018/19	132	1 552	36 200	17 645	4 487	2 169
	2019/20	131	1 525	35 523	17 270	4 606	2 293
Mittelstufenschulen ⁴⁾	1980/81	—	—	—	—	—	—
	1990/91	—	—	—	—	—	—
	2000/01	—	—	—	—	—	—
	2010/11	—	—	—	—	—	—
	2015/16	13	190	3 817	1 724	680	310
	2018/19	14	238	4 623	2 132	1 089	517
	2019/20	14	239	4 759	2 209	1 128	546
Gymnasien	1980/81	152	3 169	154 170	76 271	3 922	2 004
	1990/91	158	2 946	121 454	62 181	8 639	4 389
	2000/01	163	3 254	135 327	72 514	10 000	5 342
	2010/11	178	3 431	161 222	85 550	11 693	6 349
	2015/16	181	3 337	144 814	76 254	9 665	5 247
	2018/19	185	3 698	145 885	76 724	8 931	4 834
	2019/20	186	3 895	147 714	77 884	9 318	5 092

1) Sofern Schulen mehrere Schulformen führen, sind sie in der Aufteilung nach Schulformen mehrfach gezählt. — 2) Nur Klassen der Primar- und Sekundarstufe I. Klassen an Schulen für Kranke wurden nicht berücksichtigt. — 3) Ohne Förderstufen an Gesamtschulen. — 4) Einführung der Mittelstufeschulen mit Beginn des Schuljahres 2011/12. — 5) Einschließlich 8 Schülerinnen und Schüler im "einfährigen Bildungsgang i.V. m. Beruflichen Gymnasien" (Assistentenausbildung mit Abitur). — 6) Schülerinnen und Schüler aus dem Ausland, die in Intensivklassen grundlegende Kenntnisse der deutschen Sprache erwerben müssen.

Allgemeinbildende Schulen 1980, 1990, 2000, 2010, 2015, 2018 und 2019
Zeitreihe

Schulform — Schulstufe	Schul- jahr	Anzahl der					
		Schulen ¹⁾	Klassen ²⁾	Schülerinnen und Schüler		darunter ausländische Schülerinnen und Schüler	
				insgesamt	weiblich	insgesamt	weiblich
Schulformbezogene Gesamtschulen ⁵⁾	1980/81	106	4 269	130 516	65 119	6 888	3 383
	1990/91	119	3 936	99 130	48 778	13 812	6 675
	2000/01	129	4 760	123 561	61 055	16 667	8 064
	2010/11	118	4 291	112 785	55 642	13 378	6 750
	2015/16	114	4 044	102 978	50 500	9 430	4 591
	2018/19	117	4 136	103 609	50 825	10 904	5 224
	2019/20	117	4 212	104 244	51 209	11 712	5 616
Schulformübergreifende Gesamtschulen	1980/81	67	2 618	76 328	37 063	4 108	1 941
	1990/91	74	1 987	48 921	23 617	7 386	3 429
	2000/01	86	2 558	65 807	31 850	10 300	5 061
	2010/11	103	2 877	72 448	35 241	10 868	5 472
	2015/16	118	3 035	74 001	35 562	8 746	4 288
	2018/19	121	3 048	73 914	35 281	10 869	5 096
	2019/20	124	3 116	75 218	36 013	11 835	5 635
Förderschulen	1980/81	258	2 301	27 403	10 684	2 599	1 148
	1990/91	231	1 716	17 196	6 503	3 815	1 531
	2000/01	228	2 175	23 014	8 473	5 882	2 339
	2010/11	233	2 523	24 788	8 966	4 590	1 808
	2015/16	233	2 311	22 619	8 065	3 194	1 185
	2018/19	218	2 145	21 030	7 295	3 286	1 151
	2019/20	214	2 149	20 984	7 310	3 517	1 241
Schulen für Erwachsene	1980/81	20	.	4 420	2 448	150	84
	1990/91	26	.	4 825	2 659	447	195
	2000/01	27	.	4 441	2 219	1 393	646
	2010/11	35	.	5 208	2 362	1 111	502
	2015/16	39	.	4 523	2 055	1 115	460
	2018/19	40	.	3 511	1 508	1 274	465
	2019/20	40	.	3 323	1 454	1 234	471
Ohne Angabe ⁶⁾	1980/81	—	—	—	—	—	—
	1990/91	—	—	—	—	—	—
	2000/01	—	—	—	—	—	—
	2010/11	—	—	—	—	—	—
	2015/16	271	408	5 745	2 468	5 490	2 342
	2018/19	462	690	9 497	4 407	9 043	4 201
	2019/20	457	682	9 363	4 426	8 837	4 186
Allgemeinbildende Schulen insgesamt	1980/81	1 893	27 746	797 379	389 537	64 056	31 141
	1990/91	1 849	24 721	601 594	294 929	82 927	39 930
	2000/01	1 865	28 291	697 159	344 073	104 072	50 781
	2010/11	1 886	26 998	659 981	325 005	71 872	35 520
	2015/16	1 859	26 540	623 582	305 408	64 902	31 192
	2018/19	1 854	27 242	628 810	307 967	81 457	38 845
	2019/20	1 852	27 618	632 040	310 197	85 188	41 021

Siehe Anmerkung auf Seite 7.

1. Schülerinnen und Schüler an den allgemeinbildenden Schulen nach Schulformen¹⁾ und Verwaltungsbezirken im Schuljahr 2019/20

Kreisfreie Stadt (St.) Landkreis	Schülerinnen und Schüler an den allgemein- bildenden Schulen insgesamt	davon in									
		Grund- schulen	Haupt- schulen	Förder- stufen ²⁾	Real- schulen	Mittel- stufen- schulen	Gym- nasien	Gesamt- schulen	Förder- schulen	Schulen für Erwach- sene	ohne Angabe ³⁾
Darmstadt, Wissenschaftsst	18 614	5 364	94	—	690	—	8 205	3 199	577	268	217
Frankfurt am Main, St.	73 265	26 675	1 256	110	5 183	—	22 139	13 459	2 311	998	1 134
Offenbach am Main, St.	14 442	4 877	307	291	389	—	3 499	3 946	636	179	318
Wiesbaden, Landeshauptst	31 119	10 797	337	—	2 570	240	10 065	5 247	1 182	356	325
Bergstraße	25 776	9 156	990	—	2 723	287	7 213	4 099	602	166	540
Darmstadt-Dieburg	29 252	9 999	57	92	153	169	1 985	15 241	1 177	—	379
Groß-Gerau	27 779	10 253	188	207	533	—	6 963	8 290	798	—	547
Hochtaunuskreis	27 494	9 399	216	93	1 445	—	8 743	6 805	469	—	324
Main-Kinzig-Kreis	42 020	14 054	1 412	171	4 500	—	8 588	11 122	1 396	—	777
Main-Taunus-Kreis	25 527	9 216	114	59	1 212	—	4 865	9 177	538	—	346
Odenwaldkreis	9 517	3 132	—	8	—	397	1 397	4 016	343	—	224
Offenbach	36 077	12 932	613	414	1 544	—	7 404	11 652	896	168	454
Rheingau-Taunus-Kreis	18 072	5 615	—	—	982	—	4 681	5 963	635	—	196
Wetteraukreis	32 727	11 169	623	400	1 374	968	9 224	7 677	810	—	482
Reg.-Bez. D a r m s t a d t	411 681	142 638	6 207	1 845	23 298	2 061	104 971	109 893	12 370	2 135	6 263
Gießen	26 636	8 398	—	27	244	233	4 203	11 901	1 091	268	271
Lahn-Dill-Kreis	24 810	8 837	315	164	907	506	4 736	8 093	772	88	392
Limburg-Weilburg	17 432	5 197	619	116	1 354	854	3 009	5 503	497	20	263
Marburg-Biedenkopf	24 015	7 788	407	844	968	331	5 841	6 283	901	264	388
Vogelsbergkreis	9 302	3 292	242	344	515	—	1 880	2 731	178	46	74
Reg.-Bez. G i e ß e n	102 195	33 512	1 583	1 495	3 988	1 924	19 669	34 511	3 439	686	1 388
Kassel, documenta-Stadt	20 444	6 697	1	68	723	344	6 290	4 522	1 101	271	427
Fulda	22 533	7 679	1 204	—	4 656	—	5 333	2 432	887	—	342
Hersfeld-Rotenburg	11 545	4 047	—	4	39	—	657	6 071	348	231	148
Kassel	21 172	7 716	5	—	4	—	2 509	10 049	691	—	198
Schwalm-Eder-Kreis	18 059	5 925	383	368	778	—	3 816	5 651	927	—	211
Waldeck-Frankenberg	15 479	5 122	580	698	1 966	430	3 775	1 766	931	—	211
Werra-Meißner-Kreis	8 932	3 046	32	57	71	—	694	4 567	290	—	175
Reg.-Bez. K a s s e l	118 164	40 232	2 205	1 195	8 237	774	23 074	35 058	5 175	502	1 712
Land H e s s e n	632 040	216 382	9 995	4 535	35 523	4 759	147 714	179 462	20 984	3 323	9 363
davon											
kreisfreie Städte	157 884	54 410	1 995	469	9 555	584	50 198	30 373	5 807	2 072	2 421
Landkreise	474 156	161 972	8 000	4 066	25 968	4 175	97 516	149 089	15 177	1 251	6 942

¹⁾ Ohne Vorklassen. — ²⁾ Ohne Förderstufen an Gesamtschulen. — ³⁾ Schülerinnen und Schüler aus dem Ausland, die in Intensivklassen grundlegende Kenntnisse der deutschen Sprache erwerben müssen.

2. Intensivschülerinnen und Intensivschüler an den allgemeinbildenden Schulen nach Schulformen¹⁾ und Verwaltungsbezirken im Schuljahr 2019/20

Kreisfreie Stadt (St.) Landkreis	Schülerinnen und Schüler an den allgemein- bildenden Schulen insgesamt	davon in									
		Grund- schulen	Haupt- schulen	Förder- stufen ²⁾	Real- schulen	Mittel- stufen- schulen	Gym- nasien	Gesamt- schulen	Förder- schulen	Schulen für Erwach- sene	ohne Angabe ³⁾
Darmstadt, Wissenschaftsst	299	80	—	—	—	—	—	—	2	—	217
Frankfurt am Main, St.	1 542	390	—	—	—	—	—	18	—	—	1 134
Offenbach am Main, St.	563	240	—	—	—	—	—	5	—	—	318
Wiesbaden, Landeshauptst	598	262	—	—	—	—	—	11	—	—	325
Bergstraße	621	65	12	—	1	—	3	—	—	—	540
Darmstadt-Dieburg	550	166	2	—	—	—	—	3	—	—	379
Groß-Gerau	610	63	—	—	—	—	—	—	—	—	547
Hochtaunuskreis	568	233	2	—	2	—	—	7	—	—	324
Main-Kinzig-Kreis	933	147	7	—	—	—	1	—	1	—	777
Main-Taunus-Kreis	408	61	—	—	—	—	—	1	—	—	346
Odenwaldkreis	241	17	—	—	—	—	—	—	—	—	224
Offenbach	1 003	545	—	—	—	—	1	—	3	—	454
Rheingau-Taunus-Kreis	325	121	—	—	—	—	—	8	—	—	196
Wetteraukreis	878	340	15	7	2	12	5	7	8	—	482
Reg.-Bez. D a r m s t a d t	9 139	2 730	38	7	5	12	10	60	14	—	6 263
Gießen	460	181	—	—	—	—	—	8	—	—	271
Lahn-Dill-Kreis	431	30	—	—	—	—	9	—	—	—	392
Limburg-Weilburg	272	2	—	—	—	—	—	7	—	—	263
Marburg-Biedenkopf	388	—	—	—	—	—	—	—	—	—	388
Vogelsbergkreis	267	160	—	2	—	—	—	31	—	—	74
Reg.-Bez. G i e ß e n	1 818	373	—	2	—	—	9	46	—	—	1 388
Kassel, documenta-Stadt	630	201	—	—	—	—	2	—	—	—	427
Fulda	565	181	13	—	6	—	3	2	18	—	342
Hersfeld-Rotenburg	335	129	—	—	—	—	—	52	6	—	148
Kassel	362	139	—	—	—	—	—	25	—	—	198
Schwalm-Eder-Kreis	361	105	5	2	3	—	—	30	5	—	211
Waldeck-Frankenberg	422	146	19	22	7	—	4	8	5	—	211
Werra-Meißner-Kreis	272	74	—	1	—	—	—	22	—	—	175
Reg.-Bez. K a s s e l	2 947	975	37	25	16	—	9	139	34	—	1 712
Land H e s s e n	13 904	4 078	75	34	21	12	28	245	48	—	9 363
davon											
kreisfreie Städte	3 632	1 173	—	—	—	—	2	34	2	—	2 421
Landkreise	10 272	2 905	75	34	21	12	26	211	46	—	6 942

¹⁾ Ohne Vorklassen. — ²⁾ Ohne Förderstufen an Gesamtschulen. — ³⁾ Schülerinnen und Schüler aus dem Ausland, die in Intensivklassen grundlegende Kenntnisse der deutschen Sprache erwerben müssen.

3. Grundschulen¹⁾

Schulen, Klassen, Schülerinnen²⁾ und Schüler nach Verwaltungsbezirken im Schuljahr 2019/20

Kreisfreie Stadt (St.) Landkreis	Schulen	Klassen	Schülerinnen und Schüler		dar. ausländische Schüler/-innen	
			insgesamt	weiblich	insgesamt	weiblich
Darmstadt, Wissenschaftsst.	21	253	5 364	2 642	766	386
Frankfurt am Main, St.	93	1 287	26 675	13 378	4 814	2 413
Offenbach am Main, St.	17	227	4 877	2 427	1 436	704
Wiesbaden, Landeshauptst.	41	520	10 797	5 329	1 803	881
Bergstraße	50	473	9 156	4 540	1 087	551
Darmstadt-Dieburg	52	507	9 999	4 942	1 144	584
Groß-Gerau	39	490	10 253	5 026	1 631	816
Hochtaunuskreis	44	463	9 399	4 662	1 214	624
Main-Kinzig-Kreis	83	728	14 054	6 920	1 859	893
Main-Taunus-Kreis	39	442	9 216	4 396	1 212	557
Odenwaldkreis	26	173	3 132	1 573	313	163
Offenbach	52	630	12 932	6 264	2 050	973
Rheingau-Taunus-Kreis	30	283	5 615	2 762	685	350
Wetteraukreis	61	575	11 169	5 464	1 209	578
Reg.-Bez. D a r m s t a d t	648	7 051	142 638	70 325	21 223	10 473
Gießen	53	440	8 398	4 155	893	433
Lahn-Dill-Kreis	65	485	8 837	4 272	935	464
Limburg-Weilburg	35	294	5 197	2 543	649	301
Marburg-Biedenkopf	64	432	7 788	3 846	666	320
Vogelsbergkreis	20	178	3 292	1 604	337	162
Reg.-Bez. G i e ß e n	237	1 829	33 512	16 420	3 480	1 680
Kassel, documenta-Stadt	31	328	6 697	3 222	1 295	593
Fulda	66	435	7 679	3 770	736	339
Hersfeld-Rotenburg	30	221	4 047	1 928	409	202
Kassel	49	399	7 716	3 698	648	297
Schwalm-Eder-Kreis	40	318	5 925	2 884	519	256
Waldeck-Frankenberg	37	274	5 122	2 536	505	247
Werra-Meißner-Kreis	21	163	3 046	1 507	246	118
Reg.-Bez. K a s s e l	274	2 138	40 232	19 545	4 358	2 052
Land H e s s e n	1 159	11 018	216 382	106 290	29 061	14 205
davon						
kreisfreie Städte	203	2 615	54 410	26 998	10 114	4 977
Landkreise	956	8 403	161 972	79 292	18 947	9 228

1) Ohne Grundschulzweige an Gesamtschulen. — 2) Darunter sind 4078 Intensivschüler.

4. Hauptschulen¹⁾
Schulen, Klassen, Schülerinnen²⁾ und Schüler nach Verwaltungsbezirken im Schuljahr 2019/20

Kreisfreie Stadt (St.) Landkreis	Schulen	Klassen	Schülerinnen und Schüler		dar. ausländische Schüler/-innen	
			insgesamt	weiblich	insgesamt	weiblich
Darmstadt, Wissenschaftsst.	1	5	94	29	37	13
Frankfurt am Main, St.	8	66	1 256	494	612	250
Offenbach am Main, St.	3	18	307	140	161	73
Wiesbaden, Landeshauptst.	2	15	337	121	137	57
Bergstraße	10	53	990	396	287	118
Darmstadt-Dieburg	1	3	57	19	8	4
Groß-Gerau	3	10	188	78	55	23
Hochtaunuskreis	3	12	216	70	92	30
Main-Kinzig-Kreis	13	81	1 412	585	475	217
Main-Taunus-Kreis	1	7	114	38	32	12
Odenwaldkreis	—	—	—	—	—	—
Offenbach	5	34	613	243	219	88
Rheingau-Taunus-Kreis	—	—	—	—	—	—
Wetteraukreis	6	33	623	251	159	73
Reg.-Bez. D a r m s t a d t	56	337	6 207	2 464	2 274	958
Gießen	—	—	—	—	—	—
Lahn-Dill-Kreis	4	17	315	114	44	19
Limburg-Weilburg	5	37	619	261	187	80
Marburg-Biedenkopf	5	22	407	168	61	22
Vogelsbergkreis	2	14	242	98	65	28
Reg.-Bez. G i e ß e n	16	90	1 583	641	357	149
Kassel, documenta-Stadt	1	—	1	—	—	—
Fulda	10	72	1 204	511	321	156
Hersfeld-Rotenburg	—	—	—	—	—	—
Kassel	1	—	5	2	3	—
Schwalm-Eder-Kreis	4	23	383	181	77	42
Waldeck-Frankenberg	11	32	580	252	111	53
Werra-Meißner-Kreis	1	—	32	11	—	—
Reg.-Bez. K a s s e l	28	127	2 205	957	512	251
Land H e s s e n	100	554	9 995	4 062	3 143	1 358
davon						
kreisfreie Städte	15	104	1 995	784	947	393
Landkreise	85	450	8 000	3 278	2 196	965

1) Ohne Hauptschulzweige an Gesamtschulen. — 2) Darunter sind 75 Intensivschüler.

5. Förderstufen¹⁾

Schulen, Kerngruppen, Schülerinnen²⁾ und Schüler nach Verwaltungsbezirken im Schuljahr 2019/20

Kreisfreie Stadt (St.) Landkreis	Schulen	Kern- gruppen	Schülerinnen und Schüler		dar. ausländische Schüler/-innen	
			insgesamt	weiblich	insgesamt	weiblich
Darmstadt, Wissenschaftsst.	—	—	—	—	—	—
Frankfurt am Main, St.	2	8	110	45	10	4
Offenbach am Main, St.	3	14	291	126	148	77
Wiesbaden, Landeshauptst.	—	—	—	—	—	—
Bergstraße	—	—	—	—	—	—
Darmstadt-Dieburg	1	4	92	42	11	3
Groß-Gerau	1	9	207	94	30	14
Hochtaunuskreis	1	4	93	31	25	8
Main-Kinzig-Kreis	3	8	171	79	21	9
Main-Taunus-Kreis	1	4	59	20	18	10
Odenwaldkreis	1	1	8	2	—	—
Offenbach	3	18	414	192	120	62
Rheingau-Taunus-Kreis	—	—	—	—	—	—
Wetteraukreis	4	19	400	196	75	36
Reg.-Bez. D a r m s t a d t	20	89	1 845	827	458	223
Gießen	1	2	27	14	—	—
Lahn-Dill-Kreis	2	9	164	80	11	5
Limburg-Weilburg	1	5	116	48	14	6
Marburg-Biedenkopf	9	42	844	380	84	37
Vogelsbergkreis	3	17	344	161	67	29
Reg.-Bez. G i e ß e n	16	75	1 495	683	176	77
Kassel, documenta-Stadt	2	5	68	37	—	—
Fulda	—	—	—	—	—	—
Hersfeld-Rotenburg	1	1	4	2	—	—
Kassel	—	—	—	—	—	—
Schwalm-Eder-Kreis	4	18	368	163	55	24
Waldeck-Frankenberg	8	37	698	330	107	53
Werra-Meißner-Kreis	1	3	57	28	1	1
Reg.-Bez. K a s s e l	16	64	1 195	560	163	78
Land H e s s e n	52	228	4 535	2 070	797	378
davon						
kreisfreie Städte	7	27	469	208	158	81
Landkreise	45	201	4 066	1 862	639	297

1) Ohne Förderstufen an Gesamtschulen. — 2) Darunter sind 34 Intensivschüler.

6. Realschulen¹⁾

Schulen, Klassen, Schülerinnen²⁾ und Schüler nach Verwaltungsbezirken im Schuljahr 2019/20

Kreisfreie Stadt (St.) Landkreis	Schulen	Klassen	Schülerinnen und Schüler		dar. ausländische Schüler/-innen	
			insgesamt	weiblich	insgesamt	weiblich
Darmstadt, Wissenschaftsst.	3	31	690	330	96	52
Frankfurt am Main, St.	16	199	5 183	2 371	1 316	642
Offenbach am Main, St.	3	16	389	177	175	85
Wiesbaden, Landeshauptst.	6	98	2 570	1 144	375	170
Bergstraße	10	129	2 723	1 293	322	168
Darmstadt-Dieburg	1	8	153	73	12	7
Groß-Gerau	4	23	533	242	86	45
Hochtaunuskreis	5	63	1 445	1 038	158	91
Main-Kinzig-Kreis	15	196	4 500	2 310	536	263
Main-Taunus-Kreis	3	45	1 212	638	106	55
Odenwaldkreis	—	—	—	—	—	—
Offenbach	5	62	1 544	667	273	125
Rheingau-Taunus-Kreis	3	39	982	457	91	48
Wetteraukreis	6	62	1 374	664	162	79
Reg.-Bez. D a r m s t a d t	80	971	23 298	11 404	3 708	1 830
Gießen	1	11	244	133	3	3
Lahn-Dill-Kreis	4	45	907	436	47	26
Limburg-Weilburg	6	64	1 354	631	172	81
Marburg-Biedenkopf	5	47	968	463	53	33
Vogelsbergkreis	2	22	515	244	48	25
Reg.-Bez. G i e ß e n	18	189	3 988	1 907	323	168
Kassel, documenta-Stadt	3	29	723	347	60	32
Fulda	11	193	4 656	2 233	345	174
Hersfeld-Rotenburg	1	3	39	9	2	—
Kassel	1	—	4	3	—	—
Schwalm-Eder-Kreis	5	38	778	364	41	18
Waldeck-Frankenberg	11	97	1 966	972	127	71
Werra-Meißner-Kreis	1	5	71	31	—	—
Reg.-Bez. K a s s e l	33	365	8 237	3 959	575	295
Land H e s s e n	131	1 525	35 523	17 270	4 606	2 293
davon						
kreisfreie Städte	31	373	9 555	4 369	2 022	981
Landkreise	100	1 152	25 968	12 901	2 584	1 312

1) Ohne Realschulzweige an Gesamtschulen. — 2) Darunter sind 21 Intensivschüler.

7. Mittelstufenschulen¹⁾

Schulen, Klassen, Schülerinnen²⁾ und Schüler nach Verwaltungsbezirken im Schuljahr 2019/20

Kreisfreie Stadt (St.) Landkreis	Schulen	Klassen	Schülerinnen und Schüler		dar. ausländische Schüler/-innen	
			insgesamt	weiblich	insgesamt	weiblich
Darmstadt, Wissenschaftsst.	—	—	—	—	—	—
Frankfurt am Main, St.	—	—	—	—	—	—
Offenbach am Main, St.	—	—	—	—	—	—
Wiesbaden, Landeshauptst.	1	9	240	111	82	39
Bergstraße	1	15	287	147	76	41
Darmstadt-Dieburg	1	9	169	71	20	6
Groß-Gerau	—	—	—	—	—	—
Hochtaunuskreis	—	—	—	—	—	—
Main-Kinzig-Kreis	—	—	—	—	—	—
Main-Taunus-Kreis	—	—	—	—	—	—
Odenwaldkreis	1	21	397	202	73	34
Offenbach	—	—	—	—	—	—
Rheingau-Taunus-Kreis	—	—	—	—	—	—
Wetteraukreis	2	45	968	432	225	116
Reg.-Bez. D a r m s t a d t	6	99	2 061	963	476	236
Gießen	1	14	233	102	72	36
Lahn-Dill-Kreis	1	25	506	222	88	41
Limburg-Weilburg	3	45	854	390	176	76
Marburg-Biedenkopf	1	17	331	158	98	52
Vogelsbergkreis	—	—	—	—	—	—
Reg.-Bez. G i e ß e n	6	101	1 924	872	434	205
Kassel, documenta-Stadt	1	16	344	166	154	77
Fulda	—	—	—	—	—	—
Hersfeld-Rotenburg	—	—	—	—	—	—
Kassel	—	—	—	—	—	—
Schwalm-Eder-Kreis	—	—	—	—	—	—
Waldeck-Frankenberg	1	23	430	208	64	28
Werra-Meißner-Kreis	—	—	—	—	—	—
Reg.-Bez. K a s s e l	2	39	774	374	218	105
Land H e s s e n	14	239	4 759	2 209	1 128	546
davon						
kreisfreie Städte	2	25	584	277	236	116
Landkreise	12	214	4 175	1 932	892	430

1) Ohne Mittelstufenschulen an Gesamtschulen. — 2) Darunter sind 12 Intensivschüler.

8. Gymnasien¹⁾ **Schulen, Klassen, Schülerinnen²⁾ und Schüler nach Verwaltungsbezirken im Schuljahr 2019/20**

Kreisfreie Stadt (St.) Landkreis	Schulen	Klassen der Mittelstufe	Schülerinnen und Schüler insgesamt	davon in der				darunter ausländische Schülerinnen und Schüler
				Mittelstufe		Oberstufe		
				insgesamt	weiblich	insgesamt	weiblich	
Darmstadt, Wissenschaftsst.	11	188	8 205	4 979	2 539	3 226	1 724	540
Frankfurt am Main, St.	33	593	22 139	15 936	8 164	6 203	3 413	2 288
Offenbach am Main, St.	4	97	3 499	2 553	1 245	946	521	667
Wiesbaden, Landeshauptst.	12	257	10 065	6 852	3 435	3 213	1 752	710
Bergstraße	10	215	7 213	5 462	2 936	1 751	906	359
Darmstadt-Dieburg	3	30	1 985	821	431	1 164	649	59
Groß-Gerau	8	194	6 963	5 303	2 793	1 660	908	529
Hochtaunuskreis	9	238	8 743	6 389	3 213	2 354	1 309	641
Main-Kinzig-Kreis	8	223	8 588	6 040	3 117	2 548	1 410	479
Main-Taunus-Kreis	5	135	4 865	3 471	1 713	1 394	700	306
Odenwaldkreis	1	37	1 397	928	475	469	246	59
Offenbach	8	205	7 404	5 513	2 827	1 891	1 013	441
Rheingau-Taunus-Kreis	8	129	4 681	3 415	1 770	1 266	681	177
Wetteraukreis	11	265	9 224	6 804	3 513	2 420	1 337	394
Reg.-Bez. D a r m s t a d t	131	2 806	104 971	74 466	38 171	30 505	16 569	7 649
Gießen	5	105	4 203	2 874	1 470	1 329	727	192
Lahn-Dill-Kreis	4	105	4 736	2 854	1 437	1 882	1 086	148
Limburg-Weilburg	3	90	3 009	2 305	1 285	704	427	119
Marburg-Biedenkopf	8	164	5 841	4 309	2 227	1 532	851	209
Vogelsbergkreis	2	51	1 880	1 345	735	535	296	62
Reg.-Bez. G i e ß e n	22	515	19 669	13 687	7 154	5 982	3 387	730
Kassel, documenta-Stadt	8	163	6 290	4 550	2 376	1 740	983	364
Fulda	8	146	5 333	3 700	2 017	1 633	914	179
Hersfeld-Rotenburg	2	4	657	41	15	616	339	36
Kassel	3	35	2 509	901	492	1 608	963	93
Schwalm-Eder-Kreis	6	99	3 816	2 472	1 277	1 344	742	88
Waldeck-Frankenberg	4	106	3 775	2 757	1 494	1 018	597	167
Werra-Meißner-Kreis	2	21	694	507	284	187	110	12
Reg.-Bez. K a s s e l	33	574	23 074	14 928	7 955	8 146	4 648	939
Land H e s s e n	186	3 895	147 714	103 081	53 280	44 633	24 604	9 318
davon								
kreisfreie Städte	68	1 298	50 198	34 870	17 759	15 328	8 393	4 569
Landkreise	118	2 597	97 516	68 211	35 521	29 305	16 211	4 749

1) Ohne Gymnasialzweige an Gesamtschulen. — 2) Darunter sind 28 Intensivschüler.

9. Förderschulen¹⁾

Schulen, Klassen, Schülerinnen²⁾ und Schüler nach Verwaltungsbezirken im Schuljahr 2019/20

Kreisfreie Stadt (St.) Landkreis	Schulen	Klassen ³⁾	Schülerinnen und Schüler		dar. ausländische Schüler/-innen	
			insgesamt	weiblich	insgesamt	weiblich
Darmstadt, Wissenschaftsst.	4	59	577	209	137	45
Frankfurt am Main, St.	20	214	2 311	832	625	235
Offenbach am Main, St.	4	87	636	177	180	58
Wiesbaden, Landeshauptst.	9	126	1 182	373	248	82
Bergstraße	7	64	602	217	108	44
Darmstadt-Dieburg	14	118	1 177	399	191	68
Groß-Gerau	7	66	798	288	190	62
Hochtaunuskreis	4	54	469	164	73	25
Main-Kinzig-Kreis	15	133	1 396	517	246	84
Main-Taunus-Kreis	7	56	538	194	119	43
Odenwaldkreis	7	37	343	107	93	35
Offenbach	10	97	896	335	240	88
Rheingau-Taunus-Kreis	8	73	635	204	69	23
Wetteraukreis	8	110	810	320	114	54
Reg.-Bez. D a r m s t a d t	124	1 294	12 370	4 336	2 633	946
Gießen	9	73	1 091	356	81	26
Lahn-Dill-Kreis	6	69	772	279	81	20
Limburg-Weilburg	5	59	497	193	66	31
Marburg-Biedenkopf	13	83	901	326	93	27
Vogelsbergkreis	5	20	178	61	17	8
Reg.-Bez. G i e ß e n	38	304	3 439	1 215	338	112
Kassel, documenta-Stadt	9	116	1 101	351	172	50
Fulda	11	83	887	367	123	48
Hersfeld-Rotenburg	4	35	348	131	38	16
Kassel	5	73	691	206	48	13
Schwalm-Eder-Kreis	10	108	927	285	87	30
Waldeck-Frankenberg	9	104	931	314	56	12
Werra-Meißner-Kreis	4	32	290	105	22	14
Reg.-Bez. K a s s e l	52	551	5 175	1 759	546	183
Land H e s s e n	214	2 149	20 984	7 310	3 517	1 241
davon						
kreisfreie Städte	46	602	5 807	1 942	1 362	470
Landkreise	168	1 547	15 177	5 368	2 155	771

1) Ohne Förderschulzweige an Gesamtschulen. — 2) Darunter sind 48 Intensivschüler. — 3) Klassen an Schulen für Kranke wurden nicht berücksichtigt.

**10. Schulformbezogene (kooperative) und
Schulen, Klassen/Kerngruppen, Schülerinnen¹⁾ und Schüler**

Lfd. Nr.	Kreisfreie Stadt (St.) Landkreis	Schulen		Schülerinnen und Schüler							
		ins- gesamt	darunter integrierte Gesamt- schulen	ins- gesamt	weiblich	dar. auslän- dische Schüler/ -innen	darunter an integrierten Gesamtschulen			Grund-	
							ins- gesamt	weiblich	Aus- länder/ -innen	Klassen	Schü- gesamt
1	Darmstadt, Wissenschaftsst.	7	5	3 199	1 477	662	1 998	947	429	22	428
2	Frankfurt am Main, St.	22	19	13 459	6 486	3 070	10 312	4 960	2 437	33	543
3	Offenbach am Main, St.	5	4	3 946	2 246	1 060	3 122	1 422	971	9	225
4	Wiesbaden, Landeshauptst.	10	10	5 247	2 583	1 191	5 247	2 583	1 191	9	167
5	Bergstraße	6	3	4 099	1 844	586	860	372	82	7	55
6	Darmstadt-Dieburg	16	4	15 241	7 497	1 769	3 040	1 500	285	27	514
7	Groß-Gerau	10	9	8 290	3 995	1 832	7 691	3 696	1 688	—	—
8	Hochtaunuskreis	6	2	6 805	3 088	977	2 148	992	272	—	—
9	Main-Kinzig-Kreis	11	8	11 122	5 434	1 329	5 594	2 595	932	10	198
10	Main-Taunus-Kreis	11	3	9 177	4 318	1 377	1 460	683	182	4	87
11	Odenwaldkreis	6	3	4 016	2 004	366	1 348	646	125	—	—
12	Offenbach	14	6	11 652	5 557	1 752	2 720	1 252	420	12	173
13	Rheingau-Taunus-Kreis	9	5	5 963	2 800	747	2 247	1 015	324	30	650
14	Wetteraukreis	9	3	7 677	3 704	717	1 303	630	160	8	137
15	Reg.-Bez. Darmstadt	142	84	109 893	53 033	17 435	49 090	23 293	9 498	171	3 177
16	Gießen	14	8	11 901	5 946	1 059	6 838	3 403	539	18	325
17	Lahn-Dill-Kreis	12	7	8 093	3 918	825	4 684	2 269	427	16	240
18	Limburg-Weilburg	6	2	5 503	2 678	342	1 293	652	106	35	703
19	Marburg-Biedenkopf	8	3	6 283	3 071	599	1 555	709	187	23	453
20	Vogelsbergkreis	5	1	2 731	1 335	178	554	258	45	8	138
21	Reg.-Bez. Gießen	45	21	34 511	16 948	3 003	14 924	7 291	1 304	100	1 859
22	Kassel, documenta-Stadt	7	4	4 522	2 210	1 034	2 425	1 190	389	12	239
23	Fulda	4	1	2 432	1 205	100	530	271	5	5	142
24	Hersfeld-Rotenburg	9	2	6 071	3 035	471	1 168	578	95	—	—
25	Kassel	14	6	10 049	4 941	755	4 185	2 044	322	8	135
10.	Schwalm-Eder-Kreis	9	3	5 651	2 764	348	1 508	712	111	11	203
27	Waldeck-Frankenberg	3	1	1 766	812	96	417	149	33	4	79
28	Werra-Meißner-Kreis	8	2	4 567	2 274	305	971	485	78	4	59
29	Reg.-Bez. Kassel	54	19	35 058	17 241	3 109	11 204	5 429	1 033	44	857
30	Land Hessen davon	241	124	179 462	87 222	23 547	75 218	36 013	11 835	315	5 893
31	kreisfreie Städte	51	42	30 373	15 002	7 017	23 104	11 102	5 417	85	1 602
32	Landkreise	190	82	149 089	72 220	16 530	52 114	24 911	6 418	230	4 291

1) Darunter sind 145 Intensivschüler. — 2) Einschließlich 4 Schülerinnen und Schüler im "einjähriger Bildungsgang i.V. m. Beruflichen Gymnasien" (Assistenten-

**schulformübergreifende (integrierte) Gesamtschulen
nach Schulzweigen/Schulstufen und Verwaltungsbezirken im Schuljahr 2019/20**

Von den Schülerinnen und Schülern wurden unterrichtet in														Lfd. Nr.
stufen		integrierten Gesamtschulen (Jahrgangsstufen 5-10)				Förderstufen				Mittelstufenschulen				
ler/-innen		Kern- gruppen	Schüler/-innen			Kern- gruppen	Schüler/-innen			Klassen	Schüler/-innen			
weiblich	Aus- länder/ -innen		ins- gesamt	weiblich	Aus- länder/ -innen		ins- gesamt	weiblich	Aus- länder/ -innen		ins- gesamt	weiblich	Aus- länder/ -innen	
236	80	69	1 570	711	349	6	143	64	22	—	—	—	—	1
265	183	402	9 544	4 602	2 239	6	160	71	39	—	—	—	—	2
125	29	108	2 720	1 226	883	4	102	102	22	—	—	—	—	3
67	9	195	4 765	2 378	1 074	—	—	—	—	—	—	—	—	4
21	1	37	805	351	81	—	—	—	—	—	—	—	—	5
252	129	118	2 774	1 364	392	62	1 326	602	244	19	387	166	67	6
—	—	284	6 811	3 264	1 550	17	409	198	87	—	—	—	—	7
—	—	74	1 802	807	249	32	705	301	172	—	—	—	—	8
92	23	220	5 206	2 393	889	—	—	—	—	—	—	—	—	9
41	7	54	1 308	606	172	17	390	185	83	—	—	—	—	10
—	—	60	1 310	624	123	—	—	—	—	—	—	—	—	11
82	5	102	2 256	1 019	390	22	593	287	113	—	—	—	—	12
301	72	83	1 829	825	274	8	189	85	37	—	—	—	—	13
82	21	48	1 166	548	139	32	752	355	74	—	—	—	—	14
1 564	559	1 854	43 866	20 718	8 804	206	4 769	2 250	893	19	387	166	67	15
150	24	226	5 288	2 565	459	42	895	422	133	—	—	—	—	16
126	11	189	4 426	2 132	416	8	149	71	18	21	402	184	103	17
365	28	40	907	445	85	10	217	101	22	2	43	21	3	18
206	75	65	1 330	615	159	35	775	359	77	23	508	232	58	19
69	12	24	554	258	45	22	470	216	47	—	—	—	—	20
916	150	544	12 505	6 015	1 164	117	2 506	1 169	297	46	953	437	164	21
124	2	90	2 186	1 066	387	14	302	143	143	—	—	—	—	22
74	1	12	319	157	3	19	427	191	30	—	—	—	—	23
—	—	62	1 361	684	126	36	776	358	96	—	—	—	—	24
62	12	175	4 185	2 044	322	43	946	419	95	18	324	153	34	25
105	18	66	1 468	696	105	33	718	345	64	—	—	—	—	26
38	2	19	417	149	33	—	—	—	—	—	—	—	—	27
32	—	43	912	453	78	25	515	230	41	19	372	173	49	28
435	35	467	10 848	5 249	1 054	170	3 684	1 686	469	37	696	326	83	29
2 915	744	2 865	67 219	31 982	11 022	493	10 959	5 105	1 659	102	2 036	929	314	30
817	303	864	20 785	9 983	4 932	30	707	380	226	—	—	—	—	31
2 098	441	2 001	46 434	21 999	6 090	463	10 252	4 725	1 433	102	2 036	929	314	32

ausbildung mit Abitur).

10. Schulformbezogene (kooperative) und Schulen, Klassen/Kerngruppen, Schülerinnen¹⁾ und Schüler

Lfd. Nr.	Kreisfreie Stadt (St.) Landkreis	Von den Schülerinnen									
		Hauptschulzweigen				Realschulzweigen				Gymnasial- (Mittel-	
		Klassen	Schüler/-innen			Klassen	Schüler/-innen			Kern- gruppen	Schü- gesamt
			ins- gesamt	weiblich	Aus- länder/ -innen		ins- gesamt	weiblich	Aus- länder/ -innen		
1	Darmstadt, Wissenschaftsst.	11	191	79	74	22	459	207	101	17	408
2	Frankfurt am Main, St.	14	266	98	82	32	855	400	223	55	1 378
3	Offenbach am Main, St.	3	56	20	21	12	298	228	62	18	421
4	Wiesbaden, Landeshauptst.	5	113	45	45	4	93	40	48	—	—
5	Bergstraße	25	412	152	149	63	1 581	709	230	34	736
6	Darmstadt-Dieburg	46	959	408	250	97	2 000	915	251	226	5 685
7	Groß-Gerau	12	222	92	67	13	319	153	49	4	79
8	Hochtaunuskreis	25	423	157	149	38	936	388	192	74	1 817
9	Main-Kinzig-Kreis	18	294	120	84	66	1 752	852	152	104	2 790
10	Main-Taunus-Kreis	43	732	277	251	100	2 344	1 081	485	145	3 507
11	Odenwaldkreis	13	229	94	52	41	916	421	78	42	954
12	Offenbach	50	909	361	299	132	3 243	1 452	581	138	3 478
13	Rheingau-Taunus-Kreis	18	334	126	108	50	1 139	519	154	58	1 428
14	Wetteraukreis	41	644	264	154	76	1 836	809	185	94	2 295
15	Reg.-Bez. Darmstadt	324	5 784	2 293	1 785	746	17 771	8 174	2 791	1 009	24 976
16	Gießen	36	581	230	165	49	1 055	493	104	80	1 815
17	Lahn-Dill-Kreis	22	358	163	74	48	1 112	519	128	63	1 406
18	Limburg-Weilburg	21	349	135	58	53	1 286	623	86	67	1 615
19	Marburg-Biedenkopf	19	320	132	64	37	839	411	85	61	1 383
20	Vogelsbergkreis	13	219	84	21	28	576	276	22	38	774
21	Reg.-Bez. Gießen	111	1 827	744	382	215	4 868	2 322	425	309	6 993
22	Kassel, documenta-Stadt	22	450	206	213	33	793	371	197	22	552
23	Fulda	17	266	119	23	28	643	325	25	26	556
24	Hersfeld-Rotenburg	32	508	197	93	49	1 085	530	78	84	2 000
25	Kassel	32	573	233	93	52	1 161	566	91	108	2 520
26	Schwalm-Eder-Kreis	21	373	165	49	48	1 024	468	50	70	1 652
27	Waldeck-Frankenberg	5	113	40	25	26	557	246	21	25	511
28	Werra-Meißner-Kreis	19	307	119	38	33	692	339	44	67	1 413
29	Reg.-Bez. Kassel	148	2 590	1 079	534	269	5 955	2 845	506	402	9 204
30	Land Hessen davon	583	10 201	4 116	2 701	1 230	28 594	13 341	3 722	1 720	41 173
31	kreisfreie Städte	55	1 076	448	435	103	2 498	1 246	631	112	2 759
32	Landkreise	528	9 125	3 668	2 266	1 127	26 096	12 095	3 091	1 608	38 414

1) Darunter sind 145 Intensivschüler. — 2) Einschließlich 4 Schülerinnen und Schüler im "einjähriger Bildungsgang i.V. m. Beruflichen Gymnasien" (Assistenten-

**schulformübergreifende (integrierte) Gesamtschulen
nach Schulzweigen/Schulstufen und Verwaltungsbezirken im Schuljahr 2019/20**

und Schülern wurden unterrichtet in												Lfd. Nr.
zweigen stufe)		gymnasialen Oberstufen ²⁾						Förderschulzweigen				
ler/-innen		Schüler/-innen			darunter an integrierten Gesamtschulen			Klassen	Schüler/-innen			
weiblich	Aus- länder/ -innen	ins- gesamt	weiblich	Aus- länder/ -innen	ins- gesamt	weiblich	Aus- länder/ -innen		ins- gesamt	weiblich	Aus- länder/ -innen	
180	36	—	—	—	—	—	—	—	—	—	—	1
708	207	713	342	97	225	93	15	—	—	—	—	2
421	37	124	124	6	—	—	—	—	—	—	—	3
—	—	109	53	15	109	53	15	—	—	—	—	4
344	61	510	267	64	—	—	—	—	—	—	—	5
2 957	328	1 571	819	103	383	216	10	2	25	14	5	6
44	14	450	244	65	450	244	65	—	—	—	—	7
842	136	1 122	593	79	346	185	23	—	—	—	—	8
1 493	132	882	484	49	190	110	20	—	—	—	—	9
1 710	297	809	418	82	65	36	3	—	—	—	—	10
529	60	503	283	20	—	—	—	9	104	53	33	11
1 841	275	1 000	515	89	291	151	25	—	—	—	—	12
725	78	394	219	24	—	—	—	—	—	—	—	13
1 167	105	847	479	39	—	—	—	—	—	—	—	14
12 961	1 766	9 034	4 840	732	2 059	1 088	176	11	129	67	38	15
988	80	1 942	1 098	94	1 225	688	56	—	—	—	—	16
723	75	—	—	—	—	—	—	—	—	—	—	17
802	50	383	186	10	—	—	—	—	—	—	—	18
764	56	635	343	21	—	—	—	5	40	9	4	19
432	31	—	—	—	—	—	—	—	—	—	—	20
3 709	292	2 960	1 627	125	1 225	688	56	5	40	9	4	21
300	92	—	—	—	—	—	—	—	—	—	—	22
295	17	69	40	1	69	40	1	1	10	4	—	23
1 077	69	341	189	9	—	—	—	—	—	—	—	24
1 353	102	205	111	6	—	—	—	—	—	—	—	25
875	56	173	94	—	—	—	—	3	40	16	6	26
288	14	89	51	1	—	—	—	—	—	—	—	27
758	50	297	170	5	—	—	—	—	—	—	—	28
4 946	400	1 174	655	22	69	40	1	4	50	20	6	29
21 616	2 458	13 168	7 122	879	3 353	1 816	233	20	219	96	48	30
1 609	372	946	519	118	334	146	30	—	—	—	—	31
20 007	2 086	12 222	6 603	761	3 019	1 670	203	20	219	96	48	32

ausbildung mit Abitur).

11. Schulen für Erwachsene **Teilnehmerinnen und Teilnehmer nach Schulformen und Verwaltungsbezirken im Schuljahr 2019/20**

Kreisfreie Stadt (St.) Landkreis	Teilnehmerinnen und Teilnehmer an											
	Abendgymnasien			Kollegs			Abendrealschulen			Abendhauptschulen		
	ins- gesamt	darunter		ins- gesamt	darunter		ins- gesamt	darunter		ins- gesamt	darunter	
		weib- lich	Aus- länder/ -innen		weib- lich	Aus- länder/ -innen		weib- lich	Aus- länder/ -innen		weib- lich	Aus- länder/ -innen
Darmstadt, Wissenschaftsst.	63	27	17	—	—	—	168	75	57	37	12	28
Frankfurt am Main, St.	169	81	39	96	46	11	562	266	265	171	68	91
Offenbach am Main, St.	60	23	16	—	—	—	119	44	78	—	—	—
Wiesbaden, Landeshauptst.	43	18	9	124	71	11	158	76	61	31	13	25
Bergstraße	64	29	15	—	—	—	102	37	48	—	—	—
Darmstadt-Dieburg	—	—	—	—	—	—	—	—	—	—	—	—
Groß-Gerau	—	—	—	—	—	—	—	—	—	—	—	—
Hochtaunuskreis	—	—	—	—	—	—	—	—	—	—	—	—
Main-Kinzig-Kreis	—	—	—	—	—	—	—	—	—	—	—	—
Main-Taunus-Kreis	—	—	—	—	—	—	—	—	—	—	—	—
Odenwaldkreis	—	—	—	—	—	—	—	—	—	—	—	—
Offenbach	94	37	23	—	—	—	74	30	34	—	—	—
Rheingau-Taunus-Kreis	—	—	—	—	—	—	—	—	—	—	—	—
Wetteraukreis	—	—	—	—	—	—	—	—	—	—	—	—
Reg.-Bez. D a r m s t a d t	493	215	119	220	117	22	1 183	528	543	239	93	144
Gießen	79	32	12	—	—	—	145	62	49	44	12	26
Lahn-Dill-Kreis	—	—	—	88	36	21	—	—	—	—	—	—
Limburg-Weilburg	20	10	1	—	—	—	—	—	—	—	—	—
Marburg-Biedenkopf	56	27	10	—	—	—	118	54	49	90	33	71
Vogelsbergkreis	—	—	—	—	—	—	30	10	17	16	6	13
Reg.-Bez. G i e ß e n	155	69	23	88	36	21	293	126	115	150	51	110
Kassel, documenta-Stadt	55	17	9	66	33	8	123	45	45	27	16	16
Fulda	—	—	—	—	—	—	—	—	—	—	—	—
Hersfeld-Rotenburg	69	32	14	—	—	—	127	61	29	35	15	16
Kassel	—	—	—	—	—	—	—	—	—	—	—	—
Schwalm-Eder-Kreis	—	—	—	—	—	—	—	—	—	—	—	—
Waldeck-Frankenberg	—	—	—	—	—	—	—	—	—	—	—	—
Werra-Meißner-Kreis	—	—	—	—	—	—	—	—	—	—	—	—
Reg.-Bez. K a s s e l	124	49	23	66	33	8	250	106	74	62	31	32
Land H e s s e n	772	333	165	374	186	51	1 726	760	732	451	175	286
davon												
kreisfreie Städte	390	166	90	286	150	30	1 130	506	506	266	109	160
Landkreise	382	167	75	88	36	21	596	254	226	185	66	126

12. Vorklassen¹⁾ an Grund- und Förderschulen
Schulen, Klassen und Kinder²⁾ nach Verwaltungsbezirken im Schuljahr 2019/20

Kreisfreie Stadt (St.) Landkreis	Vorklassen an Grundschulen					Vorklassen an Förderschulen				
	Schulen	Klassen	Kinder			Schulen	Klassen	Kinder		
			ins- gesamt	darunter				ins- gesamt	darunter	
				weiblich	Aus- länder/ -innen				weiblich	Aus- länder/ -innen
Darmstadt, Wissenschaftsst.	4	4	46	15	13	1	2	15	5	4
Frankfurt am Main, St.	30	31	387	142	141	4	4	35	11	9
Offenbach am Main, St.	10	11	177	55	80	1	2	17	1	3
Wiesbaden, Landeshauptst.	13	13	177	65	66	1	3	21	7	6
Bergstraße	9	9	119	41	38	1	1	7	1	1
Darmstadt-Dieburg	9	9	112	44	40	3	4	33	8	1
Groß-Gerau	12	14	183	73	66	1	3	30	9	3
Hochtaunuskreis	6	6	83	36	41	1	2	16	5	5
Main-Kinzig-Kreis	23	24	325	109	97	4	9	68	22	6
Main-Taunus-Kreis	6	6	96	31	35	1	2	13	2	6
Odenwaldkreis	3	3	41	17	17	1	1	9	2	1
Offenbach	21	21	276	103	104	2	2	11	—	2
Rheingau-Taunus-Kreis	2	2	29	6	15	—	—	—	—	—
Wetteraukreis	9	9	120	45	36	3	6	43	16	10
Reg.-Bez. D a r m s t a d t	157	162	2 171	782	789	24	41	318	89	57
Gießen	9	9	129	44	46	1	2	19	6	2
Lahn-Dill-Kreis	8	9	119	41	39	1	—	5	3	—
Limburg-Weilburg	8	8	105	34	27	1	4	33	14	7
Marburg-Biedenkopf	4	4	65	19	7	2	5	40	17	5
Vogelsbergkreis	5	5	65	24	20	—	—	—	—	—
Reg.-Bez. G i e ß e n	34	35	483	162	139	5	11	97	40	14
Kassel, documenta-Stadt	10	11	151	45	67	1	2	17	6	1
Fulda	9	10	136	51	40	—	—	—	—	—
Hersfeld-Rotenburg	6	8	116	39	26	—	—	—	—	—
Kassel	7	8	111	41	33	1	1	6	1	1
Schwalm-Eder-Kreis	5	5	62	21	23	1	1	14	7	3
Waldeck-Frankenberg	6	7	92	30	27	1	—	4	3	1
Werra-Meißner-Kreis	5	5	57	24	12	—	—	—	—	—
Reg.-Bez. K a s s e l	48	54	725	251	228	4	4	41	17	6
Land H e s s e n	239	251	3 379	1 195	1 156	33	56	456	146	77
davon										
kreisfreie Städte	67	70	938	322	367	8	13	105	30	23
Landkreise	172	181	2 441	873	789	25	43	351	116	54

1) Außerdem befinden sich an sieben Gesamtschulen mit 7 Vorklassen insgesamt 80 Kinder (darunter 25 weiblich, 25 Ausländer). — 2) Darunter sind 100 Intensivschüler.

**13. Schülerinnen und Schüler an den allgemeinbildenden Schulen nach Schulformen¹⁾
und Schulamtsbezirken im Schuljahr 2019/20**

Schulamtsbezirk	Schülerinnen und Schüler an den allgemein- bildenden Schulen insgesamt	davon in									
		Grund- schulen	Haupt- schulen	Förder- stufen ²⁾	Real- schulen	Mittel- stufen- schulen	Gym- nasien	Gesamt- schulen	Förder- schulen	Schulen für Erwach- sene	ohne Angabe ³⁾
Darmstadt, Wissenschaftsst. und Darmstadt-Dieburg	47 866	15 363	151	92	843	169	10 190	18 440	1 754	268	596
Frankfurt am Main, Stadt	73 265	26 675	1 256	110	5 183	—	22 139	13 459	2 311	998	1 134
Offenbach am Main, Stadt und Offenbach, Land	50 519	17 809	920	705	1 933	—	10 903	15 598	1 532	347	772
Wiesbaden, Landeshauptst. und Rheingau-Taunus-Kre	49 191	16 412	337	—	3 552	240	14 746	11 210	1 817	356	521
Bergstraße und Odenwaldkreis	35 293	12 288	990	8	2 723	684	8 610	8 115	945	166	764
Groß-Gerau und Main-Taunus-Kreis	53 306	19 469	302	266	1 745	—	11 828	17 467	1 336	—	893
Hochtaunuskreis und Wetteraukreis	60 221	20 568	839	493	2 819	968	17 967	14 482	1 279	—	806
Main-Kinzig-Kreis	42 020	14 054	1 412	171	4 500	—	8 588	11 122	1 396	—	777
Reg.-Bez. D a r m s t a d t	411 681	142 638	6 207	1 845	23 298	2 061	104 971	109 893	12 370	2 135	6 263
Gießen und Vogelsbergkreis	35 938	11 690	242	371	759	233	6 083	14 632	1 269	314	345
Lahn-Dill-Kreis und Limburg-Weilburg	42 242	14 034	934	280	2 261	1 360	7 745	13 596	1 269	108	655
Marburg-Biedenkopf	24 015	7 788	407	844	968	331	5 841	6 283	901	264	388
Reg.-Bez. G i e ß e n	102 195	33 512	1 583	1 495	3 988	1 924	19 669	34 511	3 439	686	1 388
Kassel, documenta-Stadt und Kassel, Land	41 616	14 413	6	68	727	344	8 799	14 571	1 792	271	625
Fulda	22 617	7 679	1 204	4	4 695	—	5 374	2 432	887	—	342
Hersfeld-Rotenburg und Werra-Meißner-Kreis	20 393	7 093	32	57	71	—	1 310	10 638	638	231	323
Schwalm-Eder-Kreis und Waldeck-Frankenberg	33 538	11 047	963	1 066	2 744	430	7 591	7 417	1 858	—	422
Reg.-Bez. K a s s e l	118 164	40 232	2 205	1 195	8 237	774	23 074	35 058	5 175	502	1 712
Land H e s s e n	632 040	216 382	9 995	4 535	35 523	4 759	147 714	179 462	20 984	3 323	9 363

1) Ohne Vorklassen. — 2) Ohne Förderstufen an Gesamtschulen. — 3) Schülerinnen und Schüler aus dem Ausland, die in Intensivklassen grundlegende Kenntnisse der deutschen Sprache erwerben müssen.