



Statistische Berichte



Kennziffer: D II 1 - j/06

November 2009

Unternehmen und Betriebe in Hessen

Ergebnisse des Unternehmensregisters, Stand: 31.12.2008

Hessisches Statistisches Landesamt, Wiesbaden

Dienstgebäude: Rheinstraße 35/37, 65185 Wiesbaden

Briefadresse: 65175 Wiesbaden

Ihre Ansprechpartner für Fragen und Anregungen zu diesem Bericht

Herr Manfred Fuhr-Nowack 0611 3802-133

Frau Beate Goldmann 0611 3802-171

Herr Uwe Ramolla 0611 3802-174

E-Mail urs@statistik-hessen.de

Telefax 0611 3802-198

Internet <http://www.statistik-hessen.de>

Copyright

© Hessisches Statistisches Landesamt, Wiesbaden, 2009

Auszugsweise Vervielfältigung und Verbreitung mit Quellenangabe gestattet.

Allgemeine Geschäftsbedingungen

Die Allgemeinen Geschäftsbedingungen sind unter

<http://www.statistik-hessen.de/publikationen/geschaeftsbedingungen/index.html>
abrufbar.

Zeichenerklärungen

- = genau Null (nichts vorhanden) bzw. keine Veränderung eingetreten
- 0 = Zahlenwert ungleich Null, Betrag jedoch kleiner als die Hälfte von 1 in der letzten besetzten Stelle
- . = Zahlenwert unbekannt oder geheim zu halten
- ... = Zahlenwert lag bei Redaktionsschluss noch nicht vor
- () = Aussagewert eingeschränkt, da der Zahlenwert statistisch unsicher ist
- / = keine Angabe, da Zahlenwert nicht sicher genug
- x = Tabellenfeld gesperrt, weil Aussage nicht sinnvoll
(oder bei Veränderungsraten ist die Ausgangszahl kleiner als 100)
- D = Durchschnitt
- s = geschätzte Zahl
- p = vorläufige Zahl
- r = berichtigte Zahl

Aus Gründen der Übersichtlichkeit sind nur negative Veränderungsraten und Salden mit einem Vorzeichen versehen. Positive Veränderungsraten und Salden sind ohne Vorzeichen. Im Allgemeinen ist ohne Rücksicht auf die Endsumme auf- bzw. abgerundet worden. Das Ergebnis der Summierung der Einzelzahlen kann deshalb geringfügig von der Endsumme abweichen.

Inhalt

Seite

Vorbemerkungen und Begriffserläuterungen	2
--	---

Grafiken

1. Unternehmen in Hessen 2006 nach zusammengefassten Wirtschaftsabschnitten	8
2. Sozialversicherungspflichtig Beschäftigte in Unternehmen in Hessen 2006 nach zusammengefassten Wirtschaftsabschnitten und nach Größenklassen der sozialversicherungspflichtig Beschäftigten	8
3. Unternehmen 2006 in den kreisfreien Städten und Landkreisen	9

Tabellen

1. Unternehmen mit sozialversicherungspflichtig Beschäftigten und Umsatz 2006 nach Wirtschaftsabschnitten	10
2. Betriebe und sozialversicherungspflichtige Beschäftigte 2006 nach Wirtschaftsabschnitten	11
3. Unternehmen 2006 nach Wirtschaftsabschnitten, Größenklassen der sozialversicherungspflichtig Beschäftigten und Regierungsbezirken	12
4. Betriebe 2006 nach Wirtschaftsabschnitten, Größenklassen der sozialversicherungspflichtig Beschäftigten und Verwaltungsbezirken	14
5. Unternehmen 2006 nach Wirtschaftsabteilungen und Größenklassen der sozialversicherungspflichtig Beschäftigten	29
6. Betriebe 2006 nach Wirtschaftsabteilungen und Größenklassen der sozialversicherungspflichtig Beschäftigten	32
7. Unternehmen und Betriebe 2006 nach Wirtschaftsabteilungen und Regierungsbezirken	35
8. Unternehmen und Betriebe 2006 nach Wirtschaftsklassen	47
9. Unternehmen 2006 nach Gemeinden und Größenklassen der sozialversicherungspflichtig Beschäftigten	68
10. Betriebe 2006 nach Gemeinden und Größenklassen der sozialversicherungspflichtig Beschäftigten	78

Vorbemerkungen

Allgemein

Das statistische Unternehmensregister — im folgenden Unternehmensregister (URS) genannt — ist eine regelmäßig aktualisierte Datenbank mit wirtschaftlich aktiven sowie inaktiv gewordenen Unternehmen und Betrieben in nahezu allen Wirtschaftsbereichen mit steuerbarem Umsatz oder mit sozialversicherungspflichtig Beschäftigten. Das Unternehmensregister ermöglicht eigenständige Auswertungen und dient als wichtiges Instrument zur rationalen Unterstützung statistischer Erhebungen. Es trägt dadurch zur Entlastung der Wirtschaft bei.

Das Unternehmensregister wird von den statistischen Ämtern der einzelnen Bundesländer geführt.

Rechtsgrundlagen

Mit der EG-Registerverordnung [(Verordnung (EWG) Nr. 2186/93 vom 22. Juli 1993 über die innergemeinschaftliche Koordinierung des Aufbaus von Unternehmensregistern für statistische Zwecke (Amtsbl. der EG Nr. L 196, S. 1)] hat der Rat der Europäischen Union die Mitgliedstaaten im Jahr 1993 verpflichtet, ein umfassendes statistisches Unternehmensregister aufzubauen. Auf Grundlage dieser EU-Verordnung sind die Mitgliedstaaten der Europäischen Union verpflichtet, bestimmte Informationen in Unternehmensregistern zu erfassen und zu führen. Gemäß dieser Verordnung sind im URS alle Unternehmen — unabhängig von der Einbeziehung in statistische Erhebungen — zu erfassen, deren wirtschaftliche Tätigkeit zum Bruttoinlandsprodukt zu Marktpreisen beiträgt, einschließlich aller zugehörigen rechtlichen und örtlichen Einheiten. Ausnahmen s. u. „Erhebungsinhalte“.

Neben der laufenden Nutzung von Angaben aus bestehenden Bereichsstatistiken wurde mit dem Statistikregistergesetz in Deutschland die rechtliche Grundlage für die statistische Nutzung von Verwaltungsdateien zur Verwendung im Unternehmensregister geschaffen. So erfolgt jährlich die Übernahme von Informationen aus Verwaltungsdateien der

- Bundesagentur für Arbeit ,
 - Finanzbehörden,
 - Handwerkskammern ,
 - Industrie- und Handelskammern sowie
 - weiterer externer Datenquellen für Unternehmensgruppen
- zur Pflege und Aktualisierung des Unternehmensregisters.

Verordnungen

Die Führung des Unternehmensregisters basiert auf folgenden Verordnungen und Gesetzen:

- Verordnung (EWG) Br. 696/93 des Rates vom 15. März 1993 betreffend die statistischen Einheiten für die Beobachtung und Analyse der Wirtschaft in der Gemeinschaft (ABl. EG Nr. L 76 S. 1);
- Verordnung (EWG) Nr. 2186/93 des Rates vom 22. Juli 1993 über die innergemeinschaftliche Koordinierung des Aufbaus von Unternehmensregistern für statistische Verwendungszwecke (ABl. EG Nr. L 196 S. 1);
- Gesetz zur Durchführung der Verordnung (EWG) Nr. 2186/93 des Rates vom 22. Juli 1993 über die innergemeinschaftliche Koordinierung des Aufbaus von Unternehmensregistern für statistische Verwendungszwecke vom 16. Juni 1998 (BGBl. I S. 1300, 2903); Artikel 1 enthält das Gesetz über den Aufbau und die Führung eines Statistikregisters (Statistikregistergesetz — StatRegG), zuletzt geändert durch Artikel 1 des Gesetzes zur Änderung des Statistikregistergesetzes und sonstiger Statistikgesetze vom 9. Juni 2005 (BGBl. I S. 1543).

Geheimhaltung und Datenschutz

Die erhobenen Einzelangaben werden nach § 16 Bundesstatistikgesetz (BStatG) grundsätzlich geheim gehalten. Nur in ausdrücklich gesetzlichen Ausnahmefällen dürfen Einzelangaben übermittelt werden. Die Namen und Adressen der Befragten werden in keinem Fall an Dritte weitergegeben.

Nach § 16 BStatG ist es möglich, den Hochschulen oder sonstigen Einrichtungen mit der Aufgabe unabhängiger wissenschaftlicher Forschung für die Durchführung wissenschaftlicher Vorhaben Einzelangaben dann zur Verfügung zu stellen, wenn diese so anonymisiert sind, dass sie nur mit einem unverhältnismäßig großen Aufwand an Zeit, Kosten und Arbeitskraft dem Befragten oder Betroffenen zugeordnet werden können.

Die Pflicht der Geheimhaltung besteht auch für Personen, die Empfänger von Einzelangaben sind. Nach § 3 Absatz 2 StatRegG dürfen der Bundesagentur für Arbeit abweichende Wirtschaftszweige bzw. Kennzeichen über abweichende Adressangaben ausschließlich für statistische Zwecke in den abgeschotteten Bereich der Bundesagentur für Arbeit aus dem Unternehmensregister übermittelt werden. Nach § 9 StatRegG dürfen den für statistische Aufgaben zuständigen Stellen der Gemeinden und Gemeindeverbände, die die Voraussetzungen des § 16 Abs. 5 Satz 2 des BStatG erfüllen, auf Anforderung für ausschließlich statistische Zwecke Angaben aus dem Statistikregister zu den Merkmalen wirtschaftliche Haupt- und Nebentätigkeiten, Zahl der tätigen Personen und der sozialversicherungspflichtigen Beschäftigten sowie Gemeindeschlüssel, Straße und Hausnummer für örtliche Einheiten in deren Zuständigkeitsbereich übermitteln.

Inhalt und Zweck der Statistik

Erhebungsinhalte

Nach der Registerverordnung der EU sind alle wirtschaftlichen Einheiten zu erfassen, die einen Beitrag zum Bruttoinlandsprodukt leisten, sowie alle rechtlichen Einheiten und alle dazugehörigen örtlichen Einheiten, deren Schwerpunkt der wirtschaftlichen Tätigkeit in einem der Abschnitte B bis N oder P bis S der Klassifikation der Wirtschaftszweige, Ausgabe 2008 (WZ 2008) liegt.

Ausgenommen sind dabei:

- private Haushalte, da sie nicht als Unternehmen betrachtet werden; auch sind die privaten Haushalte ausgeschlossen, die Hauspersonal beschäftigen (Abschnitt T der WZ 2008),
- natürliche Personen als Eigentümer von Immobilien,
- internationale Organisationen, Botschaften und Vertretungen ausländischer Regierungen (Abschnitt U der WZ 2008).

Fakultativ ist die Erfassung der Abschnitte A (Land- und Forstwirtschaft, Fischerei) und O (Öffentliche Verwaltung, Verteidigung, Sozialversicherung).

Erfasste Merkmale im Unternehmensregister

Im Unternehmensregister wird zu den geführten Einheiten eine Fülle von Merkmalen erfasst, die sich grob in fünf Kategorien gliedern lassen:

- Identifizierungsmerkmale: Sie dienen der eindeutigen Identifizierung der Registereinheiten (z. B. Identitäts- und Schlüsselnummern, Adressen).
- Schichtungsmerkmale: Sie werden für die Abgrenzung von Erfassungsbereichen für statistische Erhebungen sowie für Stichprobenpläne (z. B. Branchenzugehörigkeit, Beschäftigtenzahlen, Umsatzangaben) benötigt.
- Demografische Merkmale: Das sind zeitliche Angaben, Informationen zur demografischen Entwicklung der Einheiten (z. B. Zugangsdatum, Aktualitätsstand, Statusänderungen).
- Beziehungsmerkmale: Sie beschreiben Beziehungen zwischen Registereinheiten, insbesondere zwischen Unternehmen und örtlichen Einheiten.
- Verwaltungsmerkmale: Sie dienen der internen Organisation des Registers.

Zweck der Statistik

Das Unternehmensregister hat folgende Ziele und Vorteile:

- Es dient der Bereitstellung von Strukturdaten über fast alle Arten der wirtschaftlichen Tätigkeit.

- Es bildet die Auswahlgrundlage und den Hochrechnungsrahmen für die Berichtskreise und Stichproben statistischer Erhebungen.
- Unter bestimmten Bedingungen kann es als Grundlage für den Ersatz von Zählungen und spezifischen Erhebungen dienen.
- Es ermöglicht die Rekonstruktion von komplexen Unternehmen und Unternehmensgruppen.
- Es ermöglicht die Registrierung von Ereignissen (Unternehmensdemografie) wie z. B. Gründung, Fusion, Aufspaltung, Übernahme, Schließung.

Das Unternehmensregister dient der Bereitstellung von Strukturdaten insbesondere für:

- das statistische Amt der Europäischen Union (Eurostat),
- Nutzer aus Wissenschaft und Forschung,
- Wirtschaftsverbände, Interessenvertretungen und Unternehmen,
- Städte- und Kommunalstatistiker.

Methodische Grundlagen

Qualitätskriterien

In Anlehnung an das Europäische Statistische System benutzt die amtliche Statistik bestimmte Kriterien, die zu einer Bewertung der Qualität statistischer Ergebnisse dienen können. Dadurch sollen dem Nutzer transparente Informationen zu den Daten des Unternehmensregisters zur Verfügung gestellt werden. Die Qualität des Unternehmensregisters kann vorwiegend anhand der Kriterien „Aktualität und Pünktlichkeit“ sowie „Genauigkeit“ gemessen werden.

Aktualität und Pünktlichkeit

Das Kriterium der Aktualität und Pünktlichkeit nimmt Bezug auf die Zeitdifferenz zwischen dem Berichtszeitpunkt und dem Zeitpunkt, zu dem Daten aus dem Unternehmensregister planmäßig für Nutzer verfügbar werden. Im Sommer 2008 lagen im Unternehmensregister Angaben aus administrativen Quellen zum Berichtsjahr 2006 bzw. zum Berichtsstichtag 31. Dezember 2006 vor. Bis Ende 2008 wurden diese Daten kontinuierlich verbessert (z. B. durch Prüfung des Unternehmenszusammenhangs, Beseitigung von Mehrfacherfassungen, Summierung der sozialversicherungspflichtig Beschäftigten für Mehrbetriebs- und Mehrländerunternehmen), sodass ein Datenabzug für Veröffentlichungen in Form eines statistischen Berichts oder Internetpräsenz zum 31. Dezember 2008 aus dem Unternehmensregister erfolgte. Das bedeutet, dass sich der Stand des URS zum Ende eines Jahres mit den bis dato bekannten Veränderungen und Wirtschaftsindikatoren auf das Vor-Vorjahr bezieht.

Genauigkeit

Daten aus dem Unternehmensregister stimmen im Allgemeinen nicht exakt mit den aus statistischen Erhebungen gewonnenen Werten zu den Einheiten und Merkmalen überein. Die Qualität der im Register abgelegten Angaben wird größtenteils von der Datenlage in den Verwaltungen bestimmt.

Mithilfe der Zusammenführung von Daten aus verschiedenen Quellen und der kombinierten Plausibilisierung wird die Qualität der Angaben insgesamt im Unternehmensregister verbessert. Zusätzlich werden die Daten des Unternehmensregisters einer Revision unterzogen, wenn diese durch Rückflüsse von Informationen aus laufenden Erhebungen aktualisiert werden. In sofern trägt das Unternehmensregister dem Anspruch einer bestmöglichen Genauigkeit im Hinblick auf statistische Erhebungen Rechnung.

Abweichungen

Abweichungen von Angaben des Unternehmensregisters gegenüber einzelnen Fachstatistiken sind durch methodische Unterschiede bedingt. Sie können u. a. darauf zurückgeführt werden, dass bei den Unternehmenstabellen zusätzlich Unternehmen ohne Umsatzsteuerpflicht, aber mit sozialversicherungspflichtig Beschäftigten, berücksichtigt werden, während Betriebe (genauer Einbetriebsunternehmen) ohne sozialversicherungspflichtig Beschäftigte, jedoch mit Umsatzsteuerpflicht, erfasst werden. Dadurch weist das Unternehmensregister tendenziell mehr Unternehmen als die Umsatzsteuerstatistik und mehr Betriebe als die Bundesagentur für Arbeit aus.

Abweichungen können auch darauf zurückgeführt werden, dass sowohl für Veröffentlichungszwecke als auch im vorliegenden Registereuszug nur Registereinheiten gezählt werden, die sozialversicherungspflichtig Beschäftigte zum Referenzjahr (derzeit 2006) haben und/oder als Einbetriebsunternehmen steuerbare Umsätze zum Referenzjahr (derzeit 2006) aufweisen. Dadurch liegt die Zahl der Beschäftigten im Unternehmensregister unter den Angaben aus der Beschäftigtenstatistik.

Je nach Fragestellung kann das Unternehmensregister nach **zwei unterschiedlichen Konzepten** ausgewertet werden. Die Auswertung und Veröffentlichung nach beiden Verfahren erfolgt zum Stand des Unternehmensregisters 31. Dezember 2008.

Auswertung nach dem Zählungsersatzkonzept

Eine Möglichkeit besteht darin, alle Unternehmen berichtsjaehrbezogen auszuwerten, die im Berichtsjahr der zuletzt verarbeiteten Verwaltungsdatenlieferung (hier 2006) steuerbaren Umsatz aus Lieferungen und Leistungen und/oder sozialversicherungspflichtig Beschäftigte (ohne geringfügig Beschäftigte) zu einem Quartalsstichtag des Berichtsjahres (hier 2006) hatten, unabhängig davon, ob sie zu einem bestimmten späteren Stand des Unternehmensregisters (hier 31. Dezember 2008) noch wirtschaftlich aktiv waren oder nicht.

Entsprechend gilt für Betriebe: Es werden alle Betriebe ausgewertet, die zu einem Quartalsstichtag des Berichtsjahres (hier 2006) über sozialversicherungspflichtig Beschäftigte verfügten.

Dieses im vorliegenden Statistischen Bericht angewendete Auswertungskonzept (**Zählungsersatzkonzept**) zielt auf eine Darstellung des Gesamtbestandes an Unternehmen und Betrieben in ähnlicher Form, wie dies bislang klassisch durch Großzählungen erreicht wurde. Der Gesamtbestand an Wirtschaftseinheiten bezieht sich nicht auf den Auswertungstichtag (hier zum 31. Dezember 2008). Basis sind vielmehr die zuletzt im Unternehmensregister verarbeiteten Verwaltungsdaten (hier zum Berichtsjahr 2006). Es ist zu berücksichtigen, dass durch Registerpflegearbeiten zum Teil Auswertungsmerkmale wie der Wirtschaftszweig oder der Gemeindeschlüssel sowie Betriebs-/Unternehmenszusammenhänge fortgeschrieben wurden und nicht dem Stand der ursprünglichen Verwaltungsdatenlieferung entsprechen.

Auswertung nach dem Infrastrukturkonzept

Eine weitere Auswertungsmöglichkeit besteht darin, alle zu einem bestimmten Stand des Unternehmensregisters (hier 31. Dezember 2008) wirtschaftlich aktiven Unternehmen stichtagsbezogen auszuwerten, die im Berichtsjahr der zuletzt verarbeiteten Verwaltungsdatenlieferung (hier 2006) steuerbaren Umsatz aus Lieferungen und Leistungen und/oder sozialversicherungspflichtig Beschäftigte (ohne geringfügig Beschäftigte) zu einem Quartalsstichtag des Berichtsjahres (hier 2006) hatten. **Nicht berücksichtigt werden also die zwischenzeitlich inaktiv gewordenen Unternehmen, über welche die amtliche Statistik Kenntnis erhalten hat.**

Entsprechend gilt für Betriebe: Es werden zu einem bestimmten Stand des Unternehmensregisters (hier 31. Dezember 2008) wirtschaftlich aktive Betriebe ausgewertet, die zu einem Quartalsstichtag des Berichtsjahres (hier 2006) über sozialversicherungspflichtig Beschäftigte verfügten. Dieses Auswertungskonzept verfolgt das Ziel, eine möglichst aktuelle Aussage zur Existenz von Unternehmen und Betrieben und deren Eigenschaften zu treffen. Der Gesamtbestand von Unternehmen und Betrieben wird dabei zwangsläufig untererfasst.

Dieses Verfahren eignet sich ebenfalls zur Analyse der Wirtschaftsstruktur. Der Gesamtbestand von Unternehmen und Betrieben ist hierbei allerdings im Vergleich zur berichtsjaehrbezogenen Auswertung wegen der fehlenden inaktiven Einheiten geringer.

Vergleichbarkeit

Nach diesem Kriterium gestatten Daten aus dem Unternehmensregister zuverlässig zeitliche und räumliche Vergleiche. Die Vergleichbarkeit der Daten in den Unternehmensregistern der statistischen Landesämter ist grundsätzlich gewährleistet, weil sich die statistischen Ämter auf ein methodisch abgestimmtes einheitliches Verfahren in der Arbeit des URS verständigt haben. Jede Änderung der Verfahrensweise bedarf der gemeinschaftlichen Zustimmung und Umsetzung.

Begriffserläuterungen

Unternehmen

Ein Unternehmen wird in der amtlichen Statistik als kleinste rechtlich selbstständige Einheit definiert, die aus handels- bzw. steuerrechtlichen Gründen Bücher führt und eine jährliche Feststellung des Vermögensbestandes bzw. des Erfolgs der wirtschaftlichen Tätigkeit vornehmen muss. Das Unternehmen umfasst alle zugehörigen Betriebe. Auch freiberuflich Tätige werden als eigenständige Unternehmen registriert.

Betrieb

Ein Betrieb ist eine Niederlassung an einem bestimmten Ort. Zu dem Betrieb zählen zusätzlich örtlich und organisatorisch angegliederte Betriebsteile. Es muss mindestens ein Beschäftigter im Auftrag des Unternehmens arbeiten. Betriebe werden nach ihrer Zugehörigkeit zu Mehrbetriebsunternehmen bzw. Mehrländerunternehmen unterschieden.

Einbetriebsunternehmen, Mehrbetriebsunternehmen und Mehrländerunternehmen

Ein Einbetriebsunternehmen liegt vor, wenn das Unternehmen lediglich aus einem einzigen Betrieb mit Standort am Sitz des Unternehmens besteht. Wenn das Unternehmen aus mindestens zwei örtlich getrennten Betrieben in demselben Bundesland besteht, spricht man von einem Mehrbetriebsunternehmen. Befindet sich dagegen mindestens ein Betrieb eines Unternehmens in einem anderen Bundesland, so handelt es sich um ein Mehrländerunternehmen.

Wirtschaftssystematische Zuordnung

Die branchenbezogene Einordnung der Betriebe des Unternehmensregisters basiert auf der Klassifikation der Wirtschaftszweige, Ausgabe 2008. Grundsätzlich steht zur Bestimmung der wirtschaftlichen Haupttätigkeit des Betriebes der Wirtschaftszweig aus laufenden Erhebungen sowie aus den Dateien der Finanzbehörden oder aus den Dateien der Bundesagentur für Arbeit zur Verfügung. In der Regel wird letzterer für Auswertungszwecke und für den Registerauszug herangezogen. Wirtschaftszweige, die aus einer aktuellen laufenden Erhebung stammen, haben aber Priorität. Liegt weder ein Wirtschaftszweig aus laufenden Erhebungen noch aus den Dateien der Bundesagentur für Arbeit vor, wird der Wirtschaftszweig aus den Dateien der Finanzbehörden übernommen. Eine generelle Überprüfung des Wirtschaftszweiges ist nur für Betriebe in laufenden Erhebungen sowie in besonderen Einzelfällen möglich. Eine Registereinheit kann verschiedenartige Tätigkeiten (Haupt- und Nebentätigkeiten) ausüben, die möglicherweise auch eine Berichtspflicht zu unterschiedlichen Statistiken begründen. Diese Tätigkeiten (fachlichen Teile) sind gegenwärtig nur für einen geringen Teil der Registereinheiten zwingend. Im vorliegenden Statistischen Bericht werden Ergebnisse für die Wirtschaftsgruppen, die keine inhaltlich davon unterschiedlichen Wirtschaftsklassen enthalten, nicht gesondert dargestellt.

Sozialversicherungspflichtig Beschäftigte

Zu den sozialversicherungspflichtig Beschäftigten zählen Arbeitnehmer, die kranken-, renten- bzw. arbeitslosenversicherungspflichtig sind oder für die von den Arbeitgebern Beitragsanteile zur gesetzlichen Rentenversicherung entrichtet werden. Angaben über Betriebe mit sozialversicherungspflichtig Beschäftigten werden von der Bundesagentur für Arbeit jährlich übermittelt.

In den gelieferten Daten sind diejenigen Betriebe enthalten, in denen zum Stichtag 31.12. des Referenzjahres (derzeit 2006) sozialversicherungspflichtig Beschäftigte tätig waren. Darüber hinaus sind Angaben zu solchen Betrieben enthalten, in welchen zwar zum Stichtag keine, jedoch mindestens an einem der übrigen Quartalsstichtage sozialversicherungspflichtig Beschäftigte arbeiteten. Angaben zu geringfügig Beschäftigten werden durch die Bundesagentur für Arbeit nicht zur Verfügung gestellt. Die Bezugszeit für sozialversicherungspflichtig Beschäftigte gibt das Jahr an (derzeit 2006 oder früher), zu welchem dem Betrieb zuletzt sozialversicherungspflichtig Beschäftigte zugeordnet werden konnten. Es werden nur die Angaben zu sozialversicherungspflichtig Beschäftigten des Bezugsjahres (derzeit 2006) in die Auswertung übernommen.

Umsatz

Der Umsatz (steuerbarer Umsatz) im Unternehmensregister umfasst die Lieferungen und Leistungen des Unternehmens. Informationen über Unternehmen mit steuerbarem Umsatz aus Lieferungen und Leistungen werden von den Finanzbehörden zusammen mit den Angaben zur Umsatzsteuerstatistik jährlich übersandt. In dem Liefermaterial sind alle umsatzsteuerpflichtigen Unternehmen enthalten, die im jeweiligen Berichtsjahr Umsatzsteuer-Voranmeldungen in Deutschland abgegeben haben und deren Jahresumsatz im Berichtsjahr mindestens 17 500 Euro beträgt. Es werden nur die Angaben zum Umsatz des Bezugsjahres (derzeit 2006) in die Auswertung übernommen. Für die Organschaften angehörenden Unternehmen wird der Schätzumsatz nachgewiesen.

Organschaft

Registereinheiten, die im statistischen Sinn eigenständige Unternehmen darstellen, werden umsatzsteuerrechtlich nicht als eigenständiges Unternehmen betrachtet, wenn sie als Organgesellschaft einer so genannten Organschaft zugeordnet werden. Eine solche Zuordnung erfolgt, wenn juristische Personen nach dem Gesamtbild der tatsächlichen Verhältnisse finanziell, wirtschaftlich und organisatorisch in das Unternehmen des so genannten Organträgers eingegliedert sind (siehe auch § 2 Abs. 2 Nr. 2 UStG in der Fassung der Bekanntmachung vom 27. April 1993 (BGBl. I S. 5 65, 1160), zuletzt geändert durch Artikel 1 des Gesetzes zur Änderung des Umsatzsteuergesetzes vom 12. Dezember 1996, BGBl. I S. 1851).

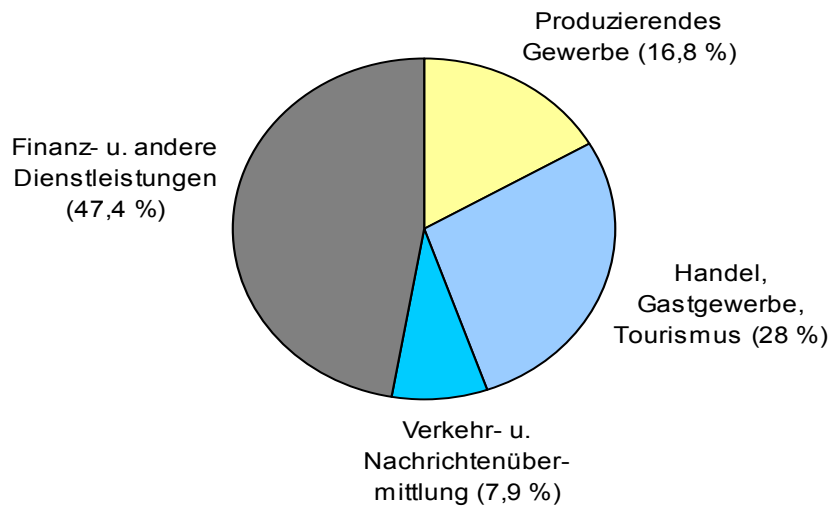
Schätzumsatz bei Organschaften

Im Falle von Organschaften liefern die Finanzbehörden für die Verarbeitung im Unternehmensregister nur einen Datensatz, der den Umsatz der Organschaft sowie den Namen, die Anschrift des Organträgers und dessen Wirtschaftszweig enthält. Angaben über die zu einer Organschaft gehörenden Organgesellschaften werden nicht übermittelt. Der steuerbare Umsatz der Organgesellschaften wird beim zugehörigen Organträger mit ausgewiesen. Steuerbar sind nur die Außenumsätze einer Organschaft und nicht die zwischen den Organgesellschaften bzw. mit dem Organträger getätigten Innenumsätze.

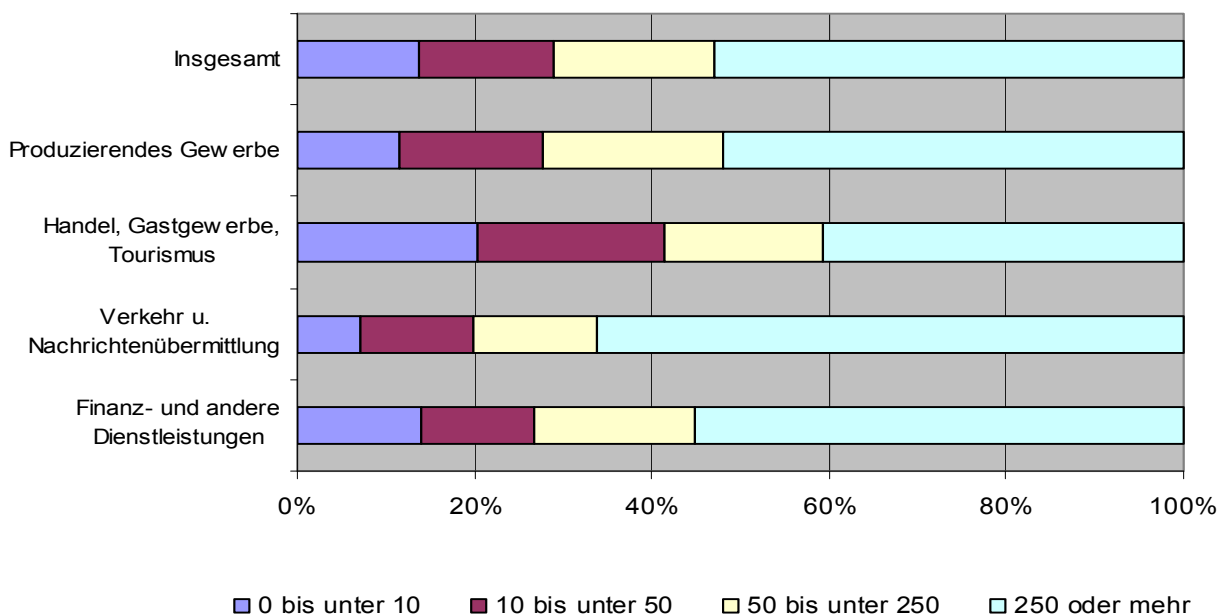
Insgesamt führt die Verwendung der Umsatzsteuerdateien im Falle umsatzsteuerlicher Organschaften zu einer Einbuße an sachlicher und regionaler Genauigkeit der Registerinhalte. Dies wirkt sich auch auf die verschiedenen Nutzungsmöglichkeiten des Unternehmensregisters aus. So sind Auswertungen nur bedingt aussagefähig, wenn beispielsweise in der Anzahl der Unternehmen die Organgesellschaften fehlen oder Umsätze möglicherweise in einem Wirtschaftszweig bzw. einer Region nachgewiesen werden, in dem bzw. in der sie nicht hauptsächlich erzielt wurden.

Um wegen der steuerrechtlichen Besonderheiten von Organkreisen die sich daraus ergebenden Probleme im Unternehmensregister zu minimieren, wurde ein Verfahren zur Schätzung der Umsätze entwickelt. Das Schätzverfahren berücksichtigt als Produkt aus den Kenngrößen „Umsatz je sozialversicherungspflichtig Beschäftigten“ und „Anzahl der sozialversicherungspflichtig Beschäftigten“ für Organschaftsmitglieder (Organgesellschaften und Organträger) die regionale und wirtschaftszweigsystematische Zuordnung der zu einem Organkreis gehörenden Unternehmen. Weitere ausführlichere Angaben zum Schätzverfahren s. Statistisches Bundesamt "Wirtschaft und Statistik 9/2004".

1. Unternehmen in Hessen 2006 nach zusammengefassten Wirtschaftsabschnitten



2. Sozialversicherungspflichtig Beschäftigte in Unternehmen in Hessen 2006 nach zusammengefassten Wirtschaftsabschnitten und nach Größenklassen der sozialversicherungspflichtig Beschäftigten



Die Wirtschaftsabschnitte wurden in vier Bereichen zusammengefasst:

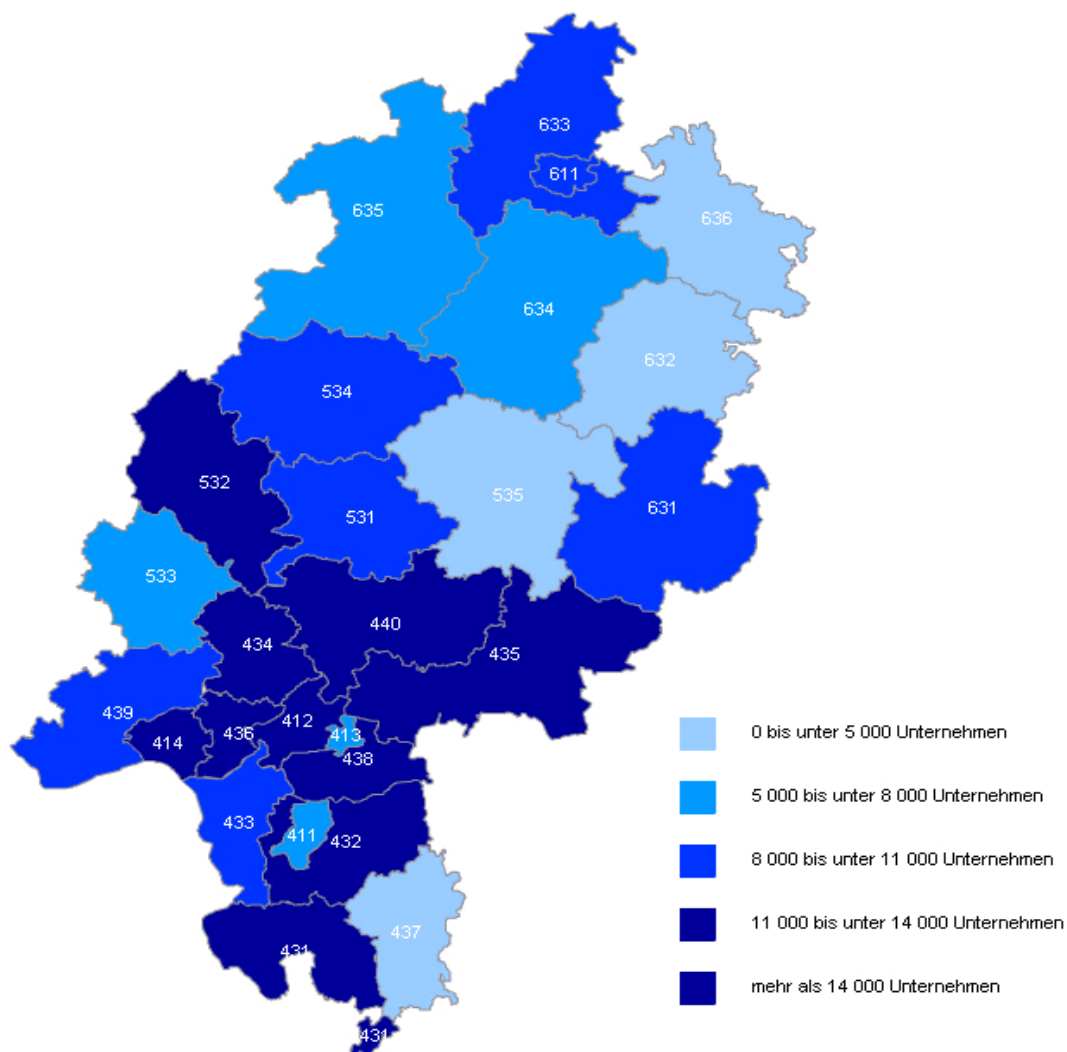
1 Produzierendes Gewerbe: B, C, D, E, F

2 Handel, Gastgewerbe, Tourismus: G, I

3 Verkehr u. Nachrichtenübermittlung: H, J

4 Finanz- und andere Dienstleistungen: K, L, M, N, P, Q, R, S

3. Unternehmen 2006 in den hessischen kreisfreien Städten und Landkreisen



411	Darmstadt, Wissenschaftsstadt	440	Wetteraukreis
412	Frankfurt am Main, St.	531	Landkreis Gießen
413	Offenbach am Main, St.	532	Lahn-Dill-Kreis
414	Wiesbaden, Landeshauptstadt	533	Landkreis Limburg-Weilburg
431	Landkreis Bergstraße	534	Landkreis Marburg-Biedenkopf
432	Landkreis Darmstadt-Dieburg	535	Vogelsbergkreis
433	Landkreis Groß-Gerau	611	Kassel, documenta-Stadt
434	Hochtaunuskreis	631	Landkreis Fulda
435	Main-Kinzig-Kreis	632	Landkreis Hersfeld-Rotenburg
436	Main-Taunus-Kreis	633	Landkreis Kassel
437	Odenwaldkreis	634	Schwalm-Eder-Kreis
438	Landkreis Offenbach	635	Landkreis Waldeck-Frankenberg
439	Rheingau-Taunus-Kreis	636	Werra-Meißner-Kreis

**1. Unternehmen mit sozialversicherungspflichtig Beschäftigten
und Umsatz 2006 nach Wirtschaftsabschnitten**

WZ 2008	Wirtschaftsabschnitte	Insgesamt	Sozialversicherungspflichtig Beschäftigte	Umsatz
				Mill. Euro
B	Bergbau und Gewinnung von Steinen und Erden	161	.	378
C	Verarbeitendes Gewerbe	19 571	471 354	121 192
D	Energieversorgung	653	.	.
E	Wasserversorgung; Abwasser- und Abfallentsorgung und Beseitigung von Umweltverschmutzungen	1 096	15 521	2 981
F	Baugewerbe	26 321	97 793	13 659
G	Handel; Instandhaltung und Reparatur von Kraftfahrzeugen	58 433	335 810	135 984
H	Verkehr und Lagerei	10 445	171 653	30 119
I	Gastgewerbe/Beherbergung und Gastronomie	21 347	81 253	6 702
J	Information und Kommunikation	12 003	.	.
K	Erbringung von Finanz- und Versicherungsdienstleistungen	5 229	200 963	13 214
L	Grundstücks- und Wohnungswesen	24 710	15 888	8 988
M	Erbringung von freiberuflichen, wissenschaftlichen und technischen Dienstleistungen	41 610	141 565	25 383
N	Erbringung von sonstigen wirtschaftlichen Dienstleistungen	13 954	193 681	15 678
P	Erziehung und Unterricht	5 085	45 678	750
Q	Gesundheits- und Sozialwesen	17 574	224 630	4 556
R	Kunst, Unterhaltung und Erholung	6 788	14 380	.
S	Erbringung von sonstigen Dienstleistungen	20 372	65 121	2 953
I n s g e s a m t		285 352	2 191 681	441 079

2. Betriebe und sozialversicherungspflichtige Beschäftigte 2006 nach Wirtschaftsabschnitten

WZ 2008	Wirtschaftsabschnitte	Insgesamt	Sozialversicherungspflichtig Beschäftigte
B	Bergbau und Gewinnung von Steinen und Erden	200	.
C	Verarbeitendes Gewerbe	20 056	443 148
D	Energieversorgung	742	.
E	Wasserversorgung; Abwasser- und Abfallentsorgung und Beseitigung von Umweltverschmutzungen	1 220	18 283
F	Baugewerbe	26 432	99 010
G	Handel; Instandhaltung und Reparatur von Kraftfahrzeugen	63 853	326 547
H	Verkehr und Lagerei	11 498	143 707
I	Gastgewerbe/Beherbergung und Gastronomie	22 081	65 704
J	Information und Kommunikation	12 513	.
K	Erbringung von Finanz- und Versicherungsdienstleistungen	6 522	143 435
L	Grundstücks- und Wohnungswesen	24 847	17 447
M	Erbringung von freiberuflichen, wissenschaftlichen und technischen Dienstleistungen	42 161	135 407
N	Erbringung von sonstigen wirtschaftlichen Dienstleistungen	14 708	122 703
P	Erziehung und Unterricht	6 131	57 478
Q	Gesundheits- und Sozialwesen	18 032	226 655
R	Kunst, Unterhaltung und Erholung	6 913	14 166
S	Erbringung von sonstigen Dienstleistungen	21 936	57 033
I n s g e s a m t		299 845	1 971 381

3. Unternehmen 2006 nach Wirtschaftsabschnitten, Größenklassen der sozialversicherungspflichtig Beschäftigten und Regierungsbezirken

WZ 2008	Wirtschaftsabschnitte	Insgesamt	davon nach Größenklassen der sozialversicherungspflichtig Beschäftigten			
			0 bis 9	10 bis 49	50 bis 249	250 oder mehr
Reg.-Bez. Darmstadt						
B	Bergbau und Gewinnung von Steinen und Erden	74	.	11	.	—
C	Verarbeitendes Gewerbe	11 635	9 474	1 526	479	156
D	Energieversorgung	253	.	17	.	9
E	Wasserversorgung; Abwasser- und Abfallentsorgung und Beseitigung von Umweltverschmutzungen	629
F	Baugewerbe	16 404	.	1 170	.	.
G	Handel; Instandhaltung und Reparatur von Kraftfahrzeugen	37 505	34 634	2 335	447	89
H	Verkehr und Lagerei	7 469	6 650	633	.	.
I	Gastgewerbe/Beherbergung und Gastronomie	13 624	13 063	452	81	28
J	Information und Kommunikation	9 684	8 899	588	151	46
K	Erbringung von Finanz- und Versicherungsdienstleistungen	3 629	3 116	265	156	92
L	Grundstücks- und Wohnungswesen	17 398	17 233	130	31	4
M	Erbringung von freiberuflichen, wissenschaftlichen und technischen Dienstleistungen	31 575	.	1 372	205	.
N	Erbringung von sonstigen wirtschaftlichen Dienstleistungen	10 259	9 358	.	234	.
P	Erziehung und Unterricht	3 273	3 016	189	50	18
Q	Gesundheits- und Sozialwesen	10 854	9 591	897	298	68
R	Kunst, Unterhaltung und Erholung	4 938	4 791	121	19	7
S	Erbringung von sonstigen Dienstleistungen	14 908	14 422	386	85	15
	Z u s a m m e n	194 111	180 079	10 824	2 502	706
Reg.-Bez. Gießen						
B	Bergbau und Gewinnung von Steinen und Erden	39	.	.	.	—
C	Verarbeitendes Gewerbe	4 125	3 169	656	242	58
D	Energieversorgung	153
E	Wasserversorgung; Abwasser- und Abfallentsorgung und Beseitigung von Umweltverschmutzungen	206	158	40	8	—
F	Baugewerbe	4 722	4 329	356	37	—
G	Handel; Instandhaltung und Reparatur von Kraftfahrzeugen	9 750	8 972	668	98	12
H	Verkehr und Lagerei	1 307	1 132	148	27	—
I	Gastgewerbe/Beherbergung und Gastronomie	3 291	3 189	95	7	—
J	Information und Kommunikation	1 257	1 186	52	15	4
K	Erbringung von Finanz- und Versicherungsdienstleistungen	698	655	23	11	9
L	Grundstücks- und Wohnungswesen	3 622	3 597	23	2	—
M	Erbringung von freiberuflichen, wissenschaftlichen und technischen Dienstleistungen	4 977	4 730	230	16	1
N	Erbringung von sonstigen wirtschaftlichen Dienstleistungen	1 800	1 670	.	37	.
P	Erziehung und Unterricht	806	717	71	14	4
Q	Gesundheits- und Sozialwesen	3 011	2 594	303	88	26
R	Kunst, Unterhaltung und Erholung	846	822	22	1	1
S	Erbringung von sonstigen Dienstleistungen	2 621	2 516	87	12	6
	Z u s a m m e n	43 231	39 609	2 877	620	125

3. Unternehmen 2006 nach Wirtschaftsabschnitten, Größenklassen der sozialversicherungspflichtig Beschäftigten und Regierungsbezirken

WZ 2008	Wirtschaftsabschnitte	Insgesamt	davon nach Größenklassen der sozialversicherungspflichtig Beschäftigten			
			0 bis 9	10 bis 49	50 bis 249	250 oder mehr
Reg.-Bez. Kassel						
B	Bergbau und Gewinnung von Steinen und Erden	48	.	.	.	—
C	Verarbeitendes Gewerbe	3 811	2 940	610	209	52
D	Energieversorgung	247
E	Wasserversorgung; Abwasser- und Abfallentsorgung und Beseitigung von Umweltverschmutzungen	261
F	Baugewerbe	5 195	.	483	.	.
G	Handel; Instandhaltung und Reparatur von Kraftfahrzeugen	11 178	10 244	810	107	17
H	Verkehr und Lagerei	1 669	1 377	242	.	.
I	Gastgewerbe/Beherbergung und Gastronomie	4 432	4 218	177	37	—
J	Information und Kommunikation	1 062	999	50	11	2
K	Erbringung von Finanz- und Versicherungsdienstleistungen	902	839	31	23	9
L	Grundstücks- und Wohnungswesen	3 690	3 664	22	4	—
M	Erbringung von freiberuflichen, wissenschaftlichen und technischen Dienstleistungen	5 058	.	239	24	.
N	Erbringung von sonstigen wirtschaftlichen Dienstleistungen	1 895	1 728	.	45	.
P	Erziehung und Unterricht	1 006	849	132	22	3
Q	Gesundheits- und Sozialwesen	3 709	3 129	405	136	39
R	Kunst, Unterhaltung und Erholung	1 004	973	27	2	2
S	Erbringung von sonstigen Dienstleistungen	2 843	2 713	106	23	1
	Z u s a m m e n	48 010	43 608	3 483	760	159
Land Hessen						
B	Bergbau und Gewinnung von Steinen und Erden	161	.	25	.	—
C	Verarbeitendes Gewerbe	19 571	15 583	2 792	930	266
D	Energieversorgung	653	.	32	.	14
E	Wasserversorgung; Abwasser- und Abfallentsorgung und Beseitigung von Umweltverschmutzungen	1 096	854	185	46	11
F	Baugewerbe	26 321	24 119	2 009	178	15
G	Handel; Instandhaltung und Reparatur von Kraftfahrzeugen	58 433	53 850	3 813	652	118
H	Verkehr und Lagerei	10 445	9 159	1 023	210	53
I	Gastgewerbe/Beherbergung und Gastronomie	21 347	20 470	724	125	28
J	Information und Kommunikation	12 003	11 084	690	177	52
K	Erbringung von Finanz- und Versicherungsdienstleistungen	5 229	4 610	319	190	110
L	Grundstücks- und Wohnungswesen	24 710	24 494	175	37	4
M	Erbringung von freiberuflichen, wissenschaftlichen und technischen Dienstleistungen	41 610	39 467	1 841	245	57
N	Erbringung von sonstigen wirtschaftlichen Dienstleistungen	13 954	12 756	810	316	72
P	Erziehung und Unterricht	5 085	4 582	392	86	25
Q	Gesundheits- und Sozialwesen	17 574	15 314	1 605	522	133
R	Kunst, Unterhaltung und Erholung	6 788	6 586	170	22	10
S	Erbringung von sonstigen Dienstleistungen	20 372	19 651	579	120	22
	I n s g e s a m t	285 352	263 296	17 184	3 882	990

**4. Betriebe 2006 nach Wirtschaftsabschnitten, Größenklassen
der sozialversicherungspflichtig Beschäftigten und Verwaltungsbezirken**

WZ 2008	Wirtschaftsabschnitte	Insgesamt		davon nach Größenklassen der sozial- versicherungspflichtig Beschäftigten			
		Sozialversiche- rungspflichtig Beschäftigte	Betriebe	0 bis 9	10 bis 49	50 bis 249	250 oder mehr
Darmstadt, Wissenschaftsstadt							
B	Bergbau und Gewinnung von Steinen und Erden	.	.	.	—	—	—
C	Verarbeitendes Gewerbe	.	381	292	56	24	9
D	Energieversorgung	.	.	.	—	.	2
E	Wasserversorgung; Abwasser- und Abfallentsorgung und Beseitigung von Umweltverschmutzungen	.	26	20	5	—	1
F	Baugewerbe	2 120	365	325	.	.	1
G	Handel; Instandhaltung und Reparatur von Kraftfahrzeugen	12 046	1 529	1 326	154	43	6
H	Verkehr und Lagerei	3 032	243	209	22	9	3
I	Gastgewerbe/Beherbergung und Gastronomie	2 050	552	502	43	7	—
J	Information und Kommunikation	7 763	598	514	57	21	6
K	Erbringung von Finanz- und Versicherungsdienstleistungen	2
L	Grundstücks- und Wohnungswesen	.	614	605	4	5	—
M	Erbringung von freiberuflichen, wissenschaftlichen und technischen Dienstleistungen	8 062	1 790	1 672	100	14	4
N	Erbringung von sonstigen wirtschaftlichen Dienstleistungen	4 614	357	290	37	30	—
P	Erziehung und Unterricht	6 229	190	142	34	11	3
Q	Gesundheits- und Sozialwesen	8 057	594	512	55	23	4
R	Kunst, Unterhaltung und Erholung	1 148	217	200	.	.	1
S	Erbringung von sonstigen Dienstleistungen	3 123	638	593	34	10	1
	Z u s a m m e n	79 952	8 244	7 327	664	210	43
Frankfurt am Main, Stadt							
B	Bergbau und Gewinnung von Steinen und Erden	.	.	.	—	—	—
C	Verarbeitendes Gewerbe	46 884	1 404	1 183	127	54	40
D	Energieversorgung	.	.	.	4	3	2
E	Wasserversorgung; Abwasser- und Abfallentsorgung und Beseitigung von Umweltverschmutzungen	.	57	37	15	4	1
F	Baugewerbe	11 822	2 379	2 149	194	29	7
G	Handel; Instandhaltung und Reparatur von Kraftfahrzeugen	44 976	6 653	5 967	532	130	24
H	Verkehr und Lagerei	70 790	2 112	.	.	71	.
I	Gastgewerbe/Beherbergung und Gastronomie	21 013	2 981	2 730	190	50	11
J	Information und Kommunikation	28 799	2 399	.	255	77	.
K	Erbringung von Finanz- und Versicherungsdienstleistungen	72 730	1 180	790	220	119	51
L	Grundstücks- und Wohnungswesen	6 648	3 184	3 095	69	15	5
M	Erbringung von freiberuflichen, wissenschaftlichen und technischen Dienstleistungen	42 440	8 131	7 466	531	113	21
N	Erbringung von sonstigen wirtschaftlichen Dienstleistungen	35 879	2 552	2 151	241	135	25
P	Erziehung und Unterricht	10 055	725	622	77	19	7
Q	Gesundheits- und Sozialwesen	34 625	2 405	2 130	188	64	23
R	Kunst, Unterhaltung und Erholung	4 802	1 322	1 267	42	10	3
S	Erbringung von sonstigen Dienstleistungen	14 422	3 211	2 970	.	46	.
	Z u s a m m e n	453 302	40 731	36 423	3 097	939	272

**4. Betriebe 2006 nach Wirtschaftsabschnitten, Größenklassen
der sozialversicherungspflichtig Beschäftigten und Verwaltungsbezirken**

WZ 2008	Wirtschaftsabschnitte	Insgesamt		davon nach Größenklassen der sozial- versicherungspflichtig Beschäftigten			
		Sozialversiche- rungspflichtig Beschäftigte	Betriebe	0 bis 9	10 bis 49	50 bis 249	250 oder mehr
Offenbach am Main, Stadt							
B	Bergbau und Gewinnung von Steinen und Erden	.	.	.	—	—	—
C	Verarbeitendes Gewerbe	.	315	.	36	.	9
D	Energieversorgung	.	.	.	—	—	1
E	Wasserversorgung; Abwasser- und Abfallentsorgung und Beseitigung von Umweltverschmutzungen	.	27	20	5	2	—
F	Baugewerbe	1 652	514	477	32	5	—
G	Handel; Instandhaltung und Reparatur von Kraftfahrzeugen	6 207	1 196	1 073	101	20	2
H	Verkehr und Lagerei	1 931	312	277	25	9	1
I	Gastgewerbe/Beherbergung und Gastronomie	.	501	484	15	2	—
J	Information und Kommunikation	1 279	280	252	21	7	—
K	Erbringung von Finanz- und Versicherungsdienstleistungen	.	110	89	13	3	5
L	Grundstücks- und Wohnungswesen	459	.	.	2	3	—
M	Erbringung von freiberuflichen, wissenschaftlichen und technischen Dienstleistungen	3 834	879	821	48	7	3
N	Erbringung von sonstigen wirtschaftlichen Dienstleistungen	3 807	364	310	36	16	2
P	Erziehung und Unterricht	1 272	101	80	15	5	1
Q	Gesundheits- und Sozialwesen	5 319	376	320	41	13	2
R	Kunst, Unterhaltung und Erholung	.	.	.	6	.	—
S	Erbringung von sonstigen Dienstleistungen	.	428	415	11	2	—
Z u s a m m e n		40 989	6 006	5 467	407	106	26
Wiesbaden, Landeshauptstadt							
B	Bergbau und Gewinnung von Steinen und Erden	.	.	.	—	—	—
C	Verarbeitendes Gewerbe	.	675	567	66	27	15
D	Energieversorgung	.	.	.	1	.	2
E	Wasserversorgung; Abwasser- und Abfallentsorgung und Beseitigung von Umweltverschmutzungen	.	34	24	7	1	2
F	Baugewerbe	5 283	1 077	982	85	8	2
G	Handel; Instandhaltung und Reparatur von Kraftfahrzeugen	17 212	2 952	2 653	229	63	7
H	Verkehr und Lagerei	3 293	507	455	40	10	2
I	Gastgewerbe/Beherbergung und Gastronomie	3 257	1 041	977	53	11	—
J	Information und Kommunikation	5 779	777	697	60	16	4
K	Erbringung von Finanz- und Versicherungsdienstleistungen	.	341	254	48	26	13
L	Grundstücks- und Wohnungswesen	1 223	1 442	1 425	14	2	1
M	Erbringung von freiberuflichen, wissenschaftlichen und technischen Dienstleistungen	9 314	2 841	2 668	148	22	3
N	Erbringung von sonstigen wirtschaftlichen Dienstleistungen	5 781	816	721	66	27	2
P	Erziehung und Unterricht	2 245	345	283	55	6	1
Q	Gesundheits- und Sozialwesen	12 549	1 022	887	92	39	4
R	Kunst, Unterhaltung und Erholung	.	505	.	14	.	1
S	Erbringung von sonstigen Dienstleistungen	3 540	1 093	1 038	46	8	1
Z u s a m m e n		103 719	15 510	14 156	1 024	270	60

**4. Betriebe 2006 nach Wirtschaftsabschnitten, Größenklassen
der sozialversicherungspflichtig Beschäftigten und Verwaltungsbezirken**

WZ 2008	Wirtschaftsabschnitte	Insgesamt		davon nach Größenklassen der sozial- versicherungspflichtig Beschäftigten			
		Sozialversiche- rungspflichtig Beschäftigte	Betriebe	0 bis 9	10 bis 49	50 bis 249	250 oder mehr
Bergstraße							
B	Bergbau und Gewinnung von Steinen und Erden	—	—
C	Verarbeitendes Gewerbe	.	1 136	922	160	.	.
D	Energieversorgung	.	40	32	5	2	1
E	Wasserversorgung; Abwasser- und Abfallentsorgung und Beseitigung von Umweltverschmutzungen	.	64	.	.	.	—
F	Baugewerbe	4 456	1 458	1 342	112	4	—
G	Handel; Instandhaltung und Reparatur von Kraftfahrzeugen	.	3 118	2 846	229	41	2
H	Verkehr und Lagerei	2 853	515	448	59	8	—
I	Gastgewerbe/Beherbergung und Gastronomie	1 883	980	942	36	2	—
J	Information und Kommunikation	1 836	532	508	18	5	1
K	Erbringung von Finanz- und Versicherungsdienstleistungen	.	.	.	21	.	.
L	Grundstücks- und Wohnungswesen	351	1 321	1 317	3	1	—
M	Erbringung von freiberuflichen, wissenschaftlichen und technischen Dienstleistungen	.	1 623	1 569	47	7	—
N	Erbringung von sonstigen wirtschaftlichen Dienstleistungen	11	—
P	Erziehung und Unterricht	1 645	260	201	53	6	—
Q	Gesundheits- und Sozialwesen	.	710	.	60	.	.
R	Kunst, Unterhaltung und Erholung	—	—
S	Erbringung von sonstigen Dienstleistungen	.	1 036	1 012	17	6	1
	Z u s a m m e n	.	13 967	12 907	873	171	16
Darmstadt-Dieburg							
B	Bergbau und Gewinnung von Steinen und Erden	—	—
C	Verarbeitendes Gewerbe	.	.	.	155	.	.
D	Energieversorgung	.	.	.	—	—	—
E	Wasserversorgung; Abwasser- und Abfallentsorgung und Beseitigung von Umweltverschmutzungen	—
F	Baugewerbe	.	1 330	1 237	86	7	—
G	Handel; Instandhaltung und Reparatur von Kraftfahrzeugen	.	2 841	2 576	227	36	2
H	Verkehr und Lagerei	.	467	401	56	9	1
I	Gastgewerbe/Beherbergung und Gastronomie	1 351	859	832	26	1	—
J	Information und Kommunikation	.	602	571	27	3	1
K	Erbringung von Finanz- und Versicherungsdienstleistungen	.	.	.	20	.	—
L	Grundstücks- und Wohnungswesen	.	1 068	1 066	2	—	—
M	Erbringung von freiberuflichen, wissenschaftlichen und technischen Dienstleistungen	.	1 884	.	50	.	—
N	Erbringung von sonstigen wirtschaftlichen Dienstleistungen	.	.	.	27	9	—
P	Erziehung und Unterricht	1 481	291	.	.	.	—
Q	Gesundheits- und Sozialwesen	.	663	577	60	.	.
R	Kunst, Unterhaltung und Erholung	284	.	.	.	—	—
S	Erbringung von sonstigen Dienstleistungen	.	1 054	1 027	23	4	—
	Z u s a m m e n	.	13 508	12 504	840	148	16

**4. Betriebe 2006 nach Wirtschaftsabschnitten, Größenklassen
der sozialversicherungspflichtig Beschäftigten und Verwaltungsbezirken**

WZ 2008	Wirtschaftsabschnitte	Insgesamt		davon nach Größenklassen der sozial- versicherungspflichtig Beschäftigten			
		Sozialversiche- rungspflichtig Beschäftigte	Betriebe	0 bis 9	10 bis 49	50 bis 249	250 oder mehr
Groß-Gerau							
B	Bergbau und Gewinnung von Steinen und Erden	—	—
C	Verarbeitendes Gewerbe	.	.	496	.	.	.
D	Energieversorgung	.	14	11	2	1	—
E	Wasserversorgung; Abwasser- und Abfallentsorgung und Beseitigung von Umweltverschmutzungen	.	58	36	.	.	1
F	Baugewerbe	.	.	856	.	.	2
G	Handel; Instandhaltung und Reparatur von Kraftfahrzeugen	.	2 320	2 076	209	33	2
H	Verkehr und Lagerei	11 110	748	569	134	39	6
I	Gastgewerbe/Beherbergung und Gastronomie	2 013	868	830	29	9	—
J	Information und Kommunikation	.	457	418	27	10	2
K	Erbringung von Finanz- und Versicherungsdienstleistungen	6	.
L	Grundstücks- und Wohnungswesen	410	832	824	7	1	—
M	Erbringung von freiberuflichen, wissenschaftlichen und technischen Dienstleistungen	3 611	1 200	1 136	48	15	1
N	Erbringung von sonstigen wirtschaftlichen Dienstleistungen	.	563	492	53	15	3
P	Erziehung und Unterricht	1 161	176	.	.	4	1
Q	Gesundheits- und Sozialwesen	.	546	482	49	12	3
R	Kunst, Unterhaltung und Erholung	227	.	.	.	—	—
S	Erbringung von sonstigen Dienstleistungen	1 494	894	868	22	4	—
	Z u s a m m e n	80 089	10 655	9 625	807	187	36
Hochtaunuskreis							
B	Bergbau und Gewinnung von Steinen und Erden	—	—
C	Verarbeitendes Gewerbe	.	.	.	106	.	.
D	Energieversorgung	.	11	.	.	.	1
E	Wasserversorgung; Abwasser- und Abfallentsorgung und Beseitigung von Umweltverschmutzungen	.	30	.	.	.	—
F	Baugewerbe	.	976	918	.	.	—
G	Handel; Instandhaltung und Reparatur von Kraftfahrzeugen	13 120	.	.	.	32	6
H	Verkehr und Lagerei	.	301	.	.	8	.
I	Gastgewerbe/Beherbergung und Gastronomie	2 811	787	729	47	11	—
J	Information und Kommunikation	.	852	790	46	14	2
K	Erbringung von Finanz- und Versicherungsdienstleistungen	.	362	316	31	10	5
L	Grundstücks- und Wohnungswesen	531	1 627	1 617	10	—	—
M	Erbringung von freiberuflichen, wissenschaftlichen und technischen Dienstleistungen	10 523	2 898	2 771	97	26	4
N	Erbringung von sonstigen wirtschaftlichen Dienstleistungen	.	770	708	46	13	3
P	Erziehung und Unterricht	1 520	299	266	31	—	2
Q	Gesundheits- und Sozialwesen	7 726	790	689	61	37	3
R	Kunst, Unterhaltung und Erholung	1
S	Erbringung von sonstigen Dienstleistungen	1 862	.	.	.	4	—
	Z u s a m m e n	71 561	14 638	13 581	825	194	38

**4. Betriebe 2006 nach Wirtschaftsabschnitten, Größenklassen
der sozialversicherungspflichtig Beschäftigten und Verwaltungsbezirken**

WZ 2008	Wirtschaftsabschnitte	Insgesamt		davon nach Größenklassen der sozial- versicherungspflichtig Beschäftigten			
		Sozialversiche- rungspflichtig Beschäftigte	Betriebe	0 bis 9	10 bis 49	50 bis 249	250 oder mehr
Main-Kinzig-Kreis							
B	Bergbau und Gewinnung von Steinen und Erden	.	.	.	3	—	—
C	Verarbeitendes Gewerbe	.	1 511	.	209	.	18
D	Energieversorgung	.	37	27	6	3	1
E	Wasserversorgung; Abwasser- und Abfallentsorgung und Beseitigung von Umweltverschmutzungen	.	91	.	.	.	—
F	Baugewerbe	.	1 983	1 786	182	15	—
G	Handel; Instandhaltung und Reparatur von Kraftfahrzeugen	.	4 470	4 078	331	55	6
H	Verkehr und Lagerei	3 888	850	759	75	16	—
I	Gastgewerbe/Beherbergung und Gastronomie	2 279	1 498	1 453	43	2	—
J	Information und Kommunikation	.	680	649	23	8	—
K	Erbringung von Finanz- und Versicherungsdienstleistungen	.	380	337	35	6	2
L	Grundstücks- und Wohnungswesen	.	1 584	1 574	7	3	—
M	Erbringung von freiberuflichen, wissenschaftlichen und technischen Dienstleistungen	.	2 215	.	78	.	4
N	Erbringung von sonstigen wirtschaftlichen Dienstleistungen	.	972	884	56	31	1
P	Erziehung und Unterricht	.	354	303	44	5	2
Q	Gesundheits- und Sozialwesen	11 550	998	845	120	27	6
R	Kunst, Unterhaltung und Erholung	—
S	Erbringung von sonstigen Dienstleistungen	2 486	1 560	1 524	28	8	—
	Z u s a m m e n	.	19 595	18 019	1 265	271	40
Main-Taunus-Kreis							
B	Bergbau und Gewinnung von Steinen und Erden	.	.	.	—	—	—
C	Verarbeitendes Gewerbe	31	.
D	Energieversorgung	.	.	.	6	—	—
E	Wasserversorgung; Abwasser- und Abfallentsorgung und Beseitigung von Umweltverschmutzungen	.	.	.	9	.	—
F	Baugewerbe	2 305	911	857	51	3	—
G	Handel; Instandhaltung und Reparatur von Kraftfahrzeugen	18 048	2 468	2 159	242	57	10
H	Verkehr und Lagerei	2 639	388	.	.	9	.
I	Gastgewerbe/Beherbergung und Gastronomie	2 306	766	723	36	7	—
J	Information und Kommunikation	.	747	.	47	18	.
K	Erbringung von Finanz- und Versicherungsdienstleistungen	6 439	260	208	37	10	5
L	Grundstücks- und Wohnungswesen	852	1 236	1 224	9	3	—
M	Erbringung von freiberuflichen, wissenschaftlichen und technischen Dienstleistungen	8 937	1 998	1 895	88	11	4
N	Erbringung von sonstigen wirtschaftlichen Dienstleistungen	.	676	.	.	11	.
P	Erziehung und Unterricht	1 597	221	179	38	2	2
Q	Gesundheits- und Sozialwesen	4 758	637	563	59	14	1
R	Kunst, Unterhaltung und Erholung	—	—
S	Erbringung von sonstigen Dienstleistungen	.	868	.	25	.	—
	Z u s a m m e n	.	12 101	11 033	840	184	44

**4. Betriebe 2006 nach Wirtschaftsabschnitten, Größenklassen
der sozialversicherungspflichtig Beschäftigten und Verwaltungsbezirken**

WZ 2008	Wirtschaftsabschnitte	Insgesamt		davon nach Größenklassen der sozial- versicherungspflichtig Beschäftigten			
		Sozialversiche- rungspflichtig Beschäftigte	Betriebe	0 bis 9	10 bis 49	50 bis 249	250 oder mehr
Odenwaldkreis							
B	Bergbau und Gewinnung von Steinen und Erden	.	.	.	—	—	—
C	Verarbeitendes Gewerbe	.	.	391	.	.	.
D	Energieversorgung	—	—
E	Wasserversorgung; Abwasser- und Abfallentsorgung und Beseitigung von Umweltverschmutzungen	—
F	Baugewerbe	1 590	.	500	.	.	—
G	Handel; Instandhaltung und Reparatur von Kraftfahrzeugen	2 898	.	.	.	6	—
H	Verkehr und Lagerei	.	153	135	18	—	—
I	Gastgewerbe/Beherbergung und Gastronomie	.	442	429	11	2	—
J	Information und Kommunikation	.	141	136	5	—	—
K	Erbringung von Finanz- und Versicherungsdienstleistungen
L	Grundstücks- und Wohnungswesen	.	.	.	—	—	—
M	Erbringung von freiberuflichen, wissenschaftlichen und technischen Dienstleistungen	504	422	409	13	—	—
N	Erbringung von sonstigen wirtschaftlichen Dienstleistungen	2	1
P	Erziehung und Unterricht	283	84	72	12	—	—
Q	Gesundheits- und Sozialwesen	.	223	.	41	.	.
R	Kunst, Unterhaltung und Erholung	.	.	.	—	—	—
S	Erbringung von sonstigen Dienstleistungen	—
Z u s a m m e n		21 509	4 756	4 389	.	.	9
Offenbach							
B	Bergbau und Gewinnung von Steinen und Erden	—	—
C	Verarbeitendes Gewerbe	.	1 299	.	209	63	.
D	Energieversorgung	.	25	18	4	3	—
E	Wasserversorgung; Abwasser- und Abfallentsorgung und Beseitigung von Umweltverschmutzungen	.	67	.	.	.	—
F	Baugewerbe	.	1 616	1 513	94	9	—
G	Handel; Instandhaltung und Reparatur von Kraftfahrzeugen	27 258	4 355	3 867	383	94	11
H	Verkehr und Lagerei	.	762	.	.	20	.
I	Gastgewerbe/Beherbergung und Gastronomie	.	1 109	1 062	39	7	1
J	Information und Kommunikation	.	953	862	68	21	2
K	Erbringung von Finanz- und Versicherungsdienstleistungen	3 815	344	301	26	14	3
L	Grundstücks- und Wohnungswesen	.	1 751	1 737	11	3	—
M	Erbringung von freiberuflichen, wissenschaftlichen und technischen Dienstleistungen	6 568	2 745	2 623	103	18	1
N	Erbringung von sonstigen wirtschaftlichen Dienstleistungen	5 824	1 070	988	53	28	1
P	Erziehung und Unterricht	1 221	323	278	43	2	—
Q	Gesundheits- und Sozialwesen	.	840	.	76	.	3
R	Kunst, Unterhaltung und Erholung	—
S	Erbringung von sonstigen Dienstleistungen	2 096	1 569	1 543	.	2	.
Z u s a m m e n		93 953	19 183	17 608	1 230	302	43

**4. Betriebe 2006 nach Wirtschaftsabschnitten, Größenklassen
der sozialversicherungspflichtig Beschäftigten und Verwaltungsbezirken**

WZ 2008	Wirtschaftsabschnitte	Insgesamt		davon nach Größenklassen der sozial- versicherungspflichtig Beschäftigten			
		Sozialversiche- rungspflichtig Beschäftigte	Betriebe	0 bis 9	10 bis 49	50 bis 249	250 oder mehr
Rheingau-Taunus-Kreis							
B	Bergbau und Gewinnung von Steinen und Erden	.	.	.	—	—	—
C	Verarbeitendes Gewerbe	.	553	454	67	29	3
D	Energieversorgung	.	.	.	4	.	—
E	Wasserversorgung; Abwasser- und Abfallentsorgung und Beseitigung von Umweltverschmutzungen	—
F	Baugewerbe	2 291	906	852	51	3	—
G	Handel; Instandhaltung und Reparatur von Kraftfahrzeugen	6 245	1 725	1 577	128	20	—
H	Verkehr und Lagerei	.	239	215	21	3	—
I	Gastgewerbe/Beherbergung und Gastronomie	1 631	785	750	31	4	—
J	Information und Kommunikation	.	432	413	14	5	—
K	Erbringung von Finanz- und Versicherungsdienstleistungen	.	.	.	9	.	—
L	Grundstücks- und Wohnungswesen	239	743	738	5	—	—
M	Erbringung von freiberuflichen, wissenschaftlichen und technischen Dienstleistungen	.	1 419	.	43	.	2
N	Erbringung von sonstigen wirtschaftlichen Dienstleistungen	.	485	461	18	5	1
P	Erziehung und Unterricht	1 142	195	174	16	5	—
Q	Gesundheits- und Sozialwesen	.	483	428	34	18	3
R	Kunst, Unterhaltung und Erholung	—	—
S	Erbringung von sonstigen Dienstleistungen	—	1
	Z u s a m m e n	.	9 072	8 500	460	102	10
Wetteraukreis							
B	Bergbau und Gewinnung von Steinen und Erden	.	10	5	5	—	—
C	Verarbeitendes Gewerbe	.	994	773	165	47	9
D	Energieversorgung	.	27	20	5	2	—
E	Wasserversorgung; Abwasser- und Abfallentsorgung und Beseitigung von Umweltverschmutzungen	1
F	Baugewerbe	.	1 498	1 383	.	.	1
G	Handel; Instandhaltung und Reparatur von Kraftfahrzeugen	14 548	3 333	3 030	254	48	1
H	Verkehr und Lagerei	.	513	456	54	3	—
I	Gastgewerbe/Beherbergung und Gastronomie	1 587	960	930	29	1	—
J	Information und Kommunikation	.	586	557	24	5	—
K	Erbringung von Finanz- und Versicherungsdienstleistungen	.	312	273	27	8	4
L	Grundstücks- und Wohnungswesen	326	1 240	1 234	6	—	—
M	Erbringung von freiberuflichen, wissenschaftlichen und technischen Dienstleistungen	.	1 936	1 856	72	7	1
N	Erbringung von sonstigen wirtschaftlichen Dienstleistungen	.	742	676	52	13	1
P	Erziehung und Unterricht	.	319	.	.	.	1
Q	Gesundheits- und Sozialwesen	9 972	826	699	84	38	5
R	Kunst, Unterhaltung und Erholung	.	.	.	4	—	—
S	Erbringung von sonstigen Dienstleistungen	.	1 311	1 280	26	5	—
	Z u s a m m e n	66 002	14 969	13 798	.	.	24

**4. Betriebe 2006 nach Wirtschaftsabschnitten, Größenklassen
der sozialversicherungspflichtig Beschäftigten und Verwaltungsbezirken**

WZ 2008	Wirtschaftsabschnitte	Insgesamt		davon nach Größenklassen der sozial- versicherungspflichtig Beschäftigten			
		Sozialversiche- rungspflichtig Beschäftigte	Betriebe	0 bis 9	10 bis 49	50 bis 249	250 oder mehr

Reg.-Bez. Darmstadt

B	Bergbau und Gewinnung von Steinen und Erden	563	89	68	21	—	—
C	Verarbeitendes Gewerbe	.	11 892	9 579	1 607	535	171
D	Energieversorgung	.	310	242	39	19	10
E	Wasserversorgung; Abwasser- und Abfallentsorgung und Beseitigung von Umweltverschmutzungen	.	682	492	142	42	6
F	Baugewerbe	59 144	16 485	15 177	1 198	97	13
G	Handel; Instandhaltung und Reparatur von Kraftfahrzeugen	219 297	40 746	36 685	3 304	678	79
H	Verkehr und Lagerei	112 617	8 110	6 965	.	214	.
I	Gastgewerbe/Beherbergung und Gastronomie	47 004	14 129	13 373	628	116	12
J	Information und Kommunikation	71 396	10 036	9 087	692	210	47
K	Erbringung von Finanz- und Versicherungsdienstleistungen	122 702	4 354	3 505	530	224	95
L	Grundstücks- und Wohnungswesen	13 803	17 478	17 287	149	36	6
M	Erbringung von freiberuflichen, wissenschaftlichen und technischen Dienstleistungen	111 227	31 981	30 213	1 466	254	48
N	Erbringung von sonstigen wirtschaftlichen Dienstleistungen	90 318	10 782	9 625	.	346	.
P	Erziehung und Unterricht	33 658	3 883	3 260	531	72	20
Q	Gesundheits- und Sozialwesen	126 611	11 113	9 674	1 020	355	64
R	Kunst, Unterhaltung und Erholung	.	5 025	4 871	129	19	6
S	Erbringung von sonstigen Dienstleistungen	.	15 840	15 234	491	105	10
	Z u s a m m e n	1 330 275	202 935	185 337	13 599	3 322	677

Gießen

B	Bergbau und Gewinnung von Steinen und Erden	—	—
C	Verarbeitendes Gewerbe	.	837
D	Energieversorgung	.	22	18	4	—	—
E	Wasserversorgung; Abwasser- und Abfallentsorgung und Beseitigung von Umweltverschmutzungen	—
F	Baugewerbe	3 640	1 109	1 020	84	5	—
G	Handel; Instandhaltung und Reparatur von Kraftfahrzeugen	.	2 763	2 453	252	51	7
H	Verkehr und Lagerei	.	338	.	.	14	.
I	Gastgewerbe/Beherbergung und Gastronomie	1 488	809	774	34	1	—
J	Information und Kommunikation	1 933	391	361	21	.	.
K	Erbringung von Finanz- und Versicherungsdienstleistungen	.	262	208	41	11	2
L	Grundstücks- und Wohnungswesen	580	968	959	6	3	—
M	Erbringung von freiberuflichen, wissenschaftlichen und technischen Dienstleistungen	2 821	1 481	1 415	61	5	—
N	Erbringung von sonstigen wirtschaftlichen Dienstleistungen	.	488	430	37	19	2
P	Erziehung und Unterricht	.	255	210	40	3	2
Q	Gesundheits- und Sozialwesen	.	863	756	74	25	8
R	Kunst, Unterhaltung und Erholung	.	228	221	6	—	1
S	Erbringung von sonstigen Dienstleistungen	1 570	723	695	25	3	—
	Z u s a m m e n	73 684	11 609	10 517	.	198	.

**4. Betriebe 2006 nach Wirtschaftsabschnitten, Größenklassen
der sozialversicherungspflichtig Beschäftigten und Verwaltungsbezirken**

WZ 2008	Wirtschaftsabschnitte	Insgesamt		davon nach Größenklassen der sozial- versicherungspflichtig Beschäftigten			
		Sozialversiche- rungspflichtig Beschäftigte	Betriebe	0 bis 9	10 bis 49	50 bis 249	250 oder mehr
Lahn-Dill-Kreis							
B	Bergbau und Gewinnung von Steinen und Erden	—
C	Verarbeitendes Gewerbe	.	1 410	.	247	.	.
D	Energieversorgung	.	.	35	.	.	—
E	Wasserversorgung; Abwasser- und Abfallentsorgung und Beseitigung von Umweltverschmutzungen	—
F	Baugewerbe	.	1 208	.	.	.	—
G	Handel; Instandhaltung und Reparatur von Kraftfahrzeugen	11 600	2 833	2 573	229	29	2
H	Verkehr und Lagerei	.	391	.	.	9	.
I	Gastgewerbe/Beherbergung und Gastronomie	1 360	806	776	30	—	—
J	Information und Kommunikation	.	338	.	15	.	.
K	Erbringung von Finanz- und Versicherungsdienstleistungen	.	.	.	21	3	2
L	Grundstücks- und Wohnungswesen	387	1 017	1 006	10	1	—
M	Erbringung von freiberuflichen, wissenschaftlichen und technischen Dienstleistungen	.	1 197	1 123	69	4	1
N	Erbringung von sonstigen wirtschaftlichen Dienstleistungen	.	439
P	Erziehung und Unterricht	.	190	.	.	.	—
Q	Gesundheits- und Sozialwesen	.	704	597	.	.	6
R	Kunst, Unterhaltung und Erholung	—	—
S	Erbringung von sonstigen Dienstleistungen	.	821	784	29	6	2
	Z u s a m m e n	.	11 936	10 737	952	198	49
Limburg-Weilburg							
B	Bergbau und Gewinnung von Steinen und Erden	.	12	8	2	2	—
C	Verarbeitendes Gewerbe	.	.	.	87	.	3
D	Energieversorgung	.	31	27	2	2	—
E	Wasserversorgung; Abwasser- und Abfallentsorgung und Beseitigung von Umweltverschmutzungen	1	—
F	Baugewerbe	.	965	888	69	8	—
G	Handel; Instandhaltung und Reparatur von Kraftfahrzeugen	.	1 858	1 669	169	19	1
H	Verkehr und Lagerei	7	—
I	Gastgewerbe/Beherbergung und Gastronomie	1 731	.	.	.	—	1
J	Information und Kommunikation	.	247	.	14	.	—
K	Erbringung von Finanz- und Versicherungsdienstleistungen	.	168	144	19	4	1
L	Grundstücks- und Wohnungswesen	.	.	.	1	—	—
M	Erbringung von freiberuflichen, wissenschaftlichen und technischen Dienstleistungen	.	.	.	45	.	—
N	Erbringung von sonstigen wirtschaftlichen Dienstleistungen	1 828	434	401	19	14	—
P	Erziehung und Unterricht	1 127	199	164	33	2	—
Q	Gesundheits- und Sozialwesen	.	475	402	57	12	4
R	Kunst, Unterhaltung und Erholung	.	140	.	.	—	—
S	Erbringung von sonstigen Dienstleistungen	822	483	469	14	—	—
	Z u s a m m e n	.	8 219	7 490	598	121	10

**4. Betriebe 2006 nach Wirtschaftsabschnitten, Größenklassen
der sozialversicherungspflichtig Beschäftigten und Verwaltungsbezirken**

WZ 2008	Wirtschaftsabschnitte	Insgesamt		davon nach Größenklassen der sozial- versicherungspflichtig Beschäftigten			
		Sozialversiche- rungspflichtig Beschäftigte	Betriebe	0 bis 9	10 bis 49	50 bis 249	250 oder mehr
Marburg-Biedenkopf							
B	Bergbau und Gewinnung von Steinen und Erden	—	—
C	Verarbeitendes Gewerbe	.	.	598	.	.	.
D	Energieversorgung
E	Wasserversorgung; Abwasser- und Abfallentsorgung und Beseitigung von Umweltverschmutzungen	.	58	.	.	.	—
F	Baugewerbe	.	896	804	80	12	—
G	Handel; Instandhaltung und Reparatur von Kraftfahrzeugen	8 630	2 086	1 883	180	21	2
H	Verkehr und Lagerei	1 803	296	243	48	5	—
I	Gastgewerbe/Beherbergung und Gastronomie	1 563	755	718	33	4	—
J	Information und Kommunikation	746	—
K	Erbringung von Finanz- und Versicherungsdienstleistungen	3	1
L	Grundstücks- und Wohnungswesen	244	688	683	5	—	—
M	Erbringung von freiberuflichen, wissenschaftlichen und technischen Dienstleistungen	.	.	.	51	.	—
N	Erbringung von sonstigen wirtschaftlichen Dienstleistungen	.	373
P	Erziehung und Unterricht	5 370	297	.	.	.	2
Q	Gesundheits- und Sozialwesen	12 367	765	641	90	26	8
R	Kunst, Unterhaltung und Erholung	.	174	.	.	1	—
S	Erbringung von sonstigen Dienstleistungen	.	661	622	32	6	1
Z u s a m m e n		70 982	9 303	8 327	.	165	.
Vogelsbergkreis							
B	Bergbau und Gewinnung von Steinen und Erden	—	—
C	Verarbeitendes Gewerbe	.	.	365	.	34	4
D	Energieversorgung	.	46	.	.	—	—
E	Wasserversorgung; Abwasser- und Abfallentsorgung und Beseitigung von Umweltverschmutzungen	.	.	19	.	.	—
F	Baugewerbe	2 260	560	.	.	.	1
G	Handel; Instandhaltung und Reparatur von Kraftfahrzeugen	3 873	1 142	1 045	87	10	—
H	Verkehr und Lagerei	1	—
I	Gastgewerbe/Beherbergung und Gastronomie	800	.	.	.	2	—
J	Information und Kommunikation	—
K	Erbringung von Finanz- und Versicherungsdienstleistungen	856	.	.	.	4	—
L	Grundstücks- und Wohnungswesen	.	.	.	2	—	—
M	Erbringung von freiberuflichen, wissenschaftlichen und technischen Dienstleistungen	.	429	404	22	3	—
N	Erbringung von sonstigen wirtschaftlichen Dienstleistungen	.	172	.	.	.	—
P	Erziehung und Unterricht	581	105	82	23	—	—
Q	Gesundheits- und Sozialwesen	.	288	239	.	.	4
R	Kunst, Unterhaltung und Erholung	—	—
S	Erbringung von sonstigen Dienstleistungen	.	264	252	10	2	—
Z u s a m m e n		.	4 690	4 206	395	80	9

**4. Betriebe 2006 nach Wirtschaftsabschnitten, Größenklassen
der sozialversicherungspflichtig Beschäftigten und Verwaltungsbezirken**

WZ 2008	Wirtschaftsabschnitte	Insgesamt		davon nach Größenklassen der sozial- versicherungspflichtig Beschäftigten			
		Sozialversiche- rungspflichtig Beschäftigte	Betriebe	0 bis 9	10 bis 49	50 bis 249	250 oder mehr
Reg.-Bez. G i e ß e n							
B	Bergbau und Gewinnung von Steinen und Erden	635	55	40	.	.	—
C	Verarbeitendes Gewerbe	89 213	4 211	3 192	682	269	68
D	Energieversorgung	.	170	149	.	.	.
E	Wasserversorgung; Abwasser- und Abfallentsorgung und Beseitigung von Umweltverschmutzungen	2 870	239	166	59	14	—
F	Baugewerbe	17 288	4 738	4 340	360	37	1
G	Handel; Instandhaltung und Reparatur von Kraftfahrzeugen	50 230	10 682	9 623	917	130	12
H	Verkehr und Lagerei	.	1 463	1 230	.	36	.
I	Gastgewerbe/Beherbergung und Gastronomie	6 942	3 401	3 257	136	7	1
J	Information und Kommunikation	.	1 314	1 227	68	16	3
K	Erbringung von Finanz- und Versicherungsdienstleistungen	9 150	962	820	111	25	6
L	Grundstücks- und Wohnungswesen	1 396	3 634	3 606	24	4	—
M	Erbringung von freiberuflichen, wissenschaftlichen und technischen Dienstleistungen	.	5 029	4 762	248	18	1
N	Erbringung von sonstigen wirtschaftlichen Dienstleistungen	12 117	1 906	1 719	.	64	.
P	Erziehung und Unterricht	.	1 046	856	168	18	4
Q	Gesundheits- und Sozialwesen	44 060	3 095	2 635	331	99	30
R	Kunst, Unterhaltung und Erholung	1 216	860	833	25	1	1
S	Erbringung von sonstigen Dienstleistungen	.	2 952	2 822	110	17	3
	Z u s a m m e n	283 454	45 757	41 277	3 580	762	138
Kassel, documenta-Stadt							
B	Bergbau und Gewinnung von Steinen und Erden	—	—
C	Verarbeitendes Gewerbe	15 011	511	380	96	23	12
D	Energieversorgung	1 915	32	26	.	.	.
E	Wasserversorgung; Abwasser- und Abfallentsorgung und Beseitigung von Umweltverschmutzungen	2
F	Baugewerbe	3 214	602	524	64	14	—
G	Handel; Instandhaltung und Reparatur von Kraftfahrzeugen	13 230	2 217	1 956	205	52	4
H	Verkehr und Lagerei	4 679	274	208	.	16	.
I	Gastgewerbe/Beherbergung und Gastronomie	2 338	734	680	46	8	—
J	Information und Kommunikation	.	314	274	31	7	2
K	Erbringung von Finanz- und Versicherungsdienstleistungen	4 184	232	181	31	19	1
L	Grundstücks- und Wohnungswesen	1 021	642	627	10	5	—
M	Erbringung von freiberuflichen, wissenschaftlichen und technischen Dienstleistungen	4 534	1 295	1 186	97	12	—
N	Erbringung von sonstigen wirtschaftlichen Dienstleistungen	7 721	423	336	.	27	.
P	Erziehung und Unterricht	.	252	209	33	9	1
Q	Gesundheits- und Sozialwesen	12 530	871	737	93	34	7
R	Kunst, Unterhaltung und Erholung	.	250	.	.	2	2
S	Erbringung von sonstigen Dienstleistungen	3 592	643	594	32	16	1
	Z u s a m m e n	83 243	9 322	8 171	859	248	44

**4. Betriebe 2006 nach Wirtschaftsabschnitten, Größenklassen
der sozialversicherungspflichtig Beschäftigten und Verwaltungsbezirken**

WZ 2008	Wirtschaftsabschnitte	Insgesamt		davon nach Größenklassen der sozial- versicherungspflichtig Beschäftigten			
		Sozialversiche- rungspflichtig Beschäftigte	Betriebe	0 bis 9	10 bis 49	50 bis 249	250 oder mehr
Fulda							
B	Bergbau und Gewinnung von Steinen und Erden	—	—
C	Verarbeitendes Gewerbe	.	.	.	116	.	.
D	Energieversorgung	.	37	.	.	—	1
E	Wasserversorgung; Abwasser- und Abfallentsorgung und Beseitigung von Umweltverschmutzungen	—
F	Baugewerbe	5 518	961	816	128	17	—
G	Handel; Instandhaltung und Reparatur von Kraftfahrzeugen	.	2 271	2 018	216	34	3
H	Verkehr und Lagerei	.	355	266	68	.	.
I	Gastgewerbe/Beherbergung und Gastronomie	.	795	742	48	5	—
J	Information und Kommunikation	.	237	216	12	9	—
K	Erbringung von Finanz- und Versicherungsdienstleistungen	.	230	198	24	7	1
L	Grundstücks- und Wohnungswesen	377	.	.	.	1	—
M	Erbringung von freiberuflichen, wissenschaftlichen und technischen Dienstleistungen	10	1
N	Erbringung von sonstigen wirtschaftlichen Dienstleistungen	.	374	322	28	19	5
P	Erziehung und Unterricht	.	206	176	22	7	1
Q	Gesundheits- und Sozialwesen	8 682	614	494	91	25	4
R	Kunst, Unterhaltung und Erholung	—	—
S	Erbringung von sonstigen Dienstleistungen	1 854	608	578	25	4	1
	Z u s a m m e n	70 304	9 492	8 378	855	224	35
Hersfeld-Rotenburg							
B	Bergbau und Gewinnung von Steinen und Erden	—	—
C	Verarbeitendes Gewerbe	.	.	281	.	.	.
D	Energieversorgung	2	—
E	Wasserversorgung; Abwasser- und Abfallentsorgung und Beseitigung von Umweltverschmutzungen	.	33	23	9	1	—
F	Baugewerbe	.	544	.	58	.	2
G	Handel; Instandhaltung und Reparatur von Kraftfahrzeugen	.	1 192	1 065	110	15	2
H	Verkehr und Lagerei
I	Gastgewerbe/Beherbergung und Gastronomie	.	436	405	23	8	—
J	Information und Kommunikation	.	92	85	7	—	—
K	Erbringung von Finanz- und Versicherungsdienstleistungen	3	1
L	Grundstücks- und Wohnungswesen	131	.	.	.	—	—
M	Erbringung von freiberuflichen, wissenschaftlichen und technischen Dienstleistungen	1 033	.	402	.	3	—
N	Erbringung von sonstigen wirtschaftlichen Dienstleistungen	—
P	Erziehung und Unterricht	.	109	87	21	1	—
Q	Gesundheits- und Sozialwesen	.	366
R	Kunst, Unterhaltung und Erholung	—	—
S	Erbringung von sonstigen Dienstleistungen	642	.	.	11	1	—
	Z u s a m m e n	.	4 843	.	414	.	.

**4. Betriebe 2006 nach Wirtschaftsabschnitten, Größenklassen
der sozialversicherungspflichtig Beschäftigten und Verwaltungsbezirken**

WZ 2008	Wirtschaftsabschnitte	Insgesamt		davon nach Größenklassen der sozial- versicherungspflichtig Beschäftigten			
		Sozialversiche- rungspflichtig Beschäftigte	Betriebe	0 bis 9	10 bis 49	50 bis 249	250 oder mehr
Kassel							
B	Bergbau und Gewinnung von Steinen und Erden	95	10	7	3	—	—
C	Verarbeitendes Gewerbe	.	731
D	Energieversorgung	—
E	Wasserversorgung; Abwasser- und Abfallentsorgung und Beseitigung von Umweltverschmutzungen	—
F	Baugewerbe	.	1 001	.	.	.	—
G	Handel; Instandhaltung und Reparatur von Kraftfahrzeugen	8 175	2 288	2 087	177	23	1
H	Verkehr und Lagerei	.	418	341	61	.	.
I	Gastgewerbe/Beherbergung und Gastronomie	.	671	.	31	.	—
J	Information und Kommunikation	1	—
K	Erbringung von Finanz- und Versicherungsdienstleistungen	6	—
L	Grundstücks- und Wohnungswesen	.	569	567	2	—	—
M	Erbringung von freiberuflichen, wissenschaftlichen und technischen Dienstleistungen	.	918	.	.	3	—
N	Erbringung von sonstigen wirtschaftlichen Dienstleistungen	.	.	.	26	.	—
P	Erziehung und Unterricht	1 077	191	151	38	2	—
Q	Gesundheits- und Sozialwesen	.	607	523	61	19	4
R	Kunst, Unterhaltung und Erholung	.	.	.	3	—	—
S	Erbringung von sonstigen Dienstleistungen	1 148	546	527	18	1	—
	Z u s a m m e n	.	9 043	8 252	659	120	12
Schwalm-Eder-Kreis							
B	Bergbau und Gewinnung von Steinen und Erden	—
C	Verarbeitendes Gewerbe
D	Energieversorgung	.	44	40	.	.	—
E	Wasserversorgung; Abwasser- und Abfallentsorgung und Beseitigung von Umweltverschmutzungen	.	.	.	7	.	—
F	Baugewerbe	.	.	812	.	.	—
G	Handel; Instandhaltung und Reparatur von Kraftfahrzeugen	7 497	1 719	1 547	156	14	2
H	Verkehr und Lagerei	.	262	.	.	7	.
I	Gastgewerbe/Beherbergung und Gastronomie	1 210	561	.	23	.	—
J	Information und Kommunikation	—	—
K	Erbringung von Finanz- und Versicherungsdienstleistungen	.	.	.	16	6	—
L	Grundstücks- und Wohnungswesen	.	.	.	1	—	—
M	Erbringung von freiberuflichen, wissenschaftlichen und technischen Dienstleistungen	.	585	560	25	—	—
N	Erbringung von sonstigen wirtschaftlichen Dienstleistungen	4	.
P	Erziehung und Unterricht	.	174	139	33	2	—
Q	Gesundheits- und Sozialwesen	.	510	.	49	19	.
R	Kunst, Unterhaltung und Erholung	152	.	.	.	—	—
S	Erbringung von sonstigen Dienstleistungen	992	.	.	12	1	—
	Z u s a m m e n	.	.	.	532	107	.

**4. Betriebe 2006 nach Wirtschaftsabschnitten, Größenklassen
der sozialversicherungspflichtig Beschäftigten und Verwaltungsbezirken**

WZ 2008	Wirtschaftsabschnitte	Insgesamt		davon nach Größenklassen der sozial- versicherungspflichtig Beschäftigten			
		Sozialversiche- rungspflichtig Beschäftigte	Betriebe	0 bis 9	10 bis 49	50 bis 249	250 oder mehr
Waldeck-Frankenberg							
B	Bergbau und Gewinnung von Steinen und Erden	.	9	7	2	—	—
C	Verarbeitendes Gewerbe
D	Energieversorgung	.	51	.	1	.	—
E	Wasserversorgung; Abwasser- und Abfallentsorgung und Beseitigung von Umweltverschmutzungen	—
F	Baugewerbe	.	752	673	71	7	1
G	Handel; Instandhaltung und Reparatur von Kraftfahrzeugen	5 842	1 637	1 471	154	12	—
H	Verkehr und Lagerei	6	—
I	Gastgewerbe/Beherbergung und Gastronomie	2 400	955	899	50	6	—
J	Information und Kommunikation	1	—
K	Erbringung von Finanz- und Versicherungsdienstleistungen	.	.	.	14	2	1
L	Grundstücks- und Wohnungswesen	207	580	574	6	—	—
M	Erbringung von freiberuflichen, wissenschaftlichen und technischen Dienstleistungen	—	—
N	Erbringung von sonstigen wirtschaftlichen Dienstleistungen	3	.
P	Erziehung und Unterricht	.	177	134	37	6	—
Q	Gesundheits- und Sozialwesen	.	517	.	.	31	.
R	Kunst, Unterhaltung und Erholung	196	.	.	2	—	—
S	Erbringung von sonstigen Dienstleistungen	815	373	.	13	.	—
	Z u s a m m e n	.	7 184	.	600	121	.
Werra-Meißner-Kreis							
B	Bergbau und Gewinnung von Steinen und Erden	—	—
C	Verarbeitendes Gewerbe
D	Energieversorgung	—	—
E	Wasserversorgung; Abwasser- und Abfallentsorgung und Beseitigung von Umweltverschmutzungen	—
F	Baugewerbe	.	.	.	47	.	—
G	Handel; Instandhaltung und Reparatur von Kraftfahrzeugen	3 859	1 101	1 005	87	9	—
H	Verkehr und Lagerei	.	150	120	29	1	—
I	Gastgewerbe/Beherbergung und Gastronomie	.	399	383	15	1	—
J	Information und Kommunikation	.	.	.	3	—	—
K	Erbringung von Finanz- und Versicherungsdienstleistungen	.	.	.	3	2	1
L	Grundstücks- und Wohnungswesen	301	257	.	.	—	—
M	Erbringung von freiberuflichen, wissenschaftlichen und technischen Dienstleistungen	.	391	377	13	1	—
N	Erbringung von sonstigen wirtschaftlichen Dienstleistungen	2	—
P	Erziehung und Unterricht	.	93	77	14	2	—
Q	Gesundheits- und Sozialwesen	.	339	.	.	.	4
R	Kunst, Unterhaltung und Erholung	—	—
S	Erbringung von sonstigen Dienstleistungen	579	.	.	9	.	—
	Z u s a m m e n	.	.	.	363	.	.

**4. Betriebe 2006 nach Wirtschaftsabschnitten, Größenklassen
der sozialversicherungspflichtig Beschäftigten und Verwaltungsbezirken**

WZ 2008	Wirtschaftsabschnitte	Insgesamt		davon nach Größenklassen der sozial- versicherungspflichtig Beschäftigten			
		Sozialversiche- rungspflichtig Beschäftigte	Betriebe	0 bis 9	10 bis 49	50 bis 249	250 oder mehr
Reg.-Bez. K a s s e l							
B	Bergbau und Gewinnung von Steinen und Erden	.	56	.	.	.	—
C	Verarbeitendes Gewerbe	.	3 953	2 989	654	248	62
D	Energieversorgung	.	262
E	Wasserversorgung; Abwasser- und Abfallentsorgung und Beseitigung von Umweltverschmutzungen	.	299	232	45	20	2
F	Baugewerbe	22 578	5 209	4 666	484	56	3
G	Handel; Instandhaltung und Reparatur von Kraftfahrzeugen	57 020	12 425	11 149	1 105	159	12
H	Verkehr und Lagerei	.	1 925	1 533	.	74	.
I	Gastgewerbe/Beherbergung und Gastronomie	11 758	4 551	4 279	236	36	—
J	Information und Kommunikation	.	1 163	1 075	68	18	2
K	Erbringung von Finanz- und Versicherungsdienstleistungen	11 583	1 206	1 049	107	45	5
L	Grundstücks- und Wohnungswesen	2 248	3 735	3 695	34	6	—
M	Erbringung von freiberuflichen, wissenschaftlichen und technischen Dienstleistungen	.	5 151	4 855	266	29	1
N	Erbringung von sonstigen wirtschaftlichen Dienstleistungen	20 268	2 020	1 785	.	77	.
P	Erziehung und Unterricht	.	1 202	973	198	29	2
Q	Gesundheits- und Sozialwesen	55 984	3 824	3 181	451	159	33
R	Kunst, Unterhaltung und Erholung	.	1 028	993	31	2	2
S	Erbringung von sonstigen Dienstleistungen	9 622	3 144	2 996	120	26	2
	Z u s a m m e n	357 652	51 153	45 722	4 282	995	154
Land H e s s e n							
B	Bergbau und Gewinnung von Steinen und Erden	.	200	.	49	.	—
C	Verarbeitendes Gewerbe	443 148	20 056	15 760	2 943	1 052	301
D	Energieversorgung	.	742	.	69	.	16
E	Wasserversorgung; Abwasser- und Abfallentsorgung und Beseitigung von Umweltverschmutzungen	18 283	1 220	890	246	76	8
F	Baugewerbe	99 010	26 432	24 183	2 042	190	17
G	Handel; Instandhaltung und Reparatur von Kraftfahrzeugen	326 547	63 853	57 457	5 326	967	103
H	Verkehr und Lagerei	143 707	11 498	9 728	1 390	324	56
I	Gastgewerbe/Beherbergung und Gastronomie	65 704	22 081	20 909	1 000	159	13
J	Information und Kommunikation	.	12 513	11 389	828	244	52
K	Erbringung von Finanz- und Versicherungsdienstleistungen	143 435	6 522	5 374	748	294	106
L	Grundstücks- und Wohnungswesen	17 447	24 847	24 588	207	46	6
M	Erbringung von freiberuflichen, wissenschaftlichen und technischen Dienstleistungen	135 407	42 161	39 830	1 980	301	50
N	Erbringung von sonstigen wirtschaftlichen Dienstleistungen	122 703	14 708	13 129	1 028	487	64
P	Erziehung und Unterricht	57 478	6 131	5 089	897	119	26
Q	Gesundheits- und Sozialwesen	226 655	18 032	15 490	1 802	613	127
R	Kunst, Unterhaltung und Erholung	14 166	6 913	6 697	185	22	9
S	Erbringung von sonstigen Dienstleistungen	57 033	21 936	21 052	721	148	15
	I n s g e s a m t	1 971 381	299 845	272 336	21 461	5 079	969

**5. Unternehmen 2006 nach Wirtschaftsabteilungen und
Größenklassen der sozialversicherungspflichtig Beschäftigten**

WZ 2008	Wirtschaftsabschnitte Wirtschaftsabteilungen	Insgesamt	davon nach Größenklassen der sozialver- sicherungspflichtig Beschäftigten			
			0 bis 9	10 bis 49	50 bis 249	250 oder mehr
B	Bergbau und Gewinnung von Steinen und Erden	161	.	25	.	—
05	Kohlenbergbau	—	—	—	—	—
06	Gewinnung von Erdöl und Erdgas	—	—	—	—	—
07	Erzbergbau	—	—	—	—	—
08	Gewinnung von Steinen und Erden, sonstiger Bergbau	.	.	25	.	—
09	Erbringung von Dienstleistungen für den Bergbau und für die Gewinnung von Steinen und Erden	.	.	—	—	—
C	Verarbeitendes Gewerbe	19 571	15 583	2 792	930	266
10	Herstellung von Nahrungs- und Futtermitteln	3 750	3 137	517	81	15
11	Getränkeherstellung	198	153	23	16	6
12	Tabakverarbeitung	.	.	.	—	—
13	Herstellung von Textilien	357	.	26	20	.
14	Herstellung von Bekleidung	305	.	.	9	—
15	Herstellung von Leder, Lederwaren und Schuhen	146	.	.	6	.
16	Herstellung von Holz-, Flecht-, Korb- und Korkwaren (ohne Möbel)	1 083	951	109	19	4
17	Herstellung von Papier, Pappe und Waren daraus	221	152	31	27	11
18	Herstellung von Druckerzeugnissen; Vervielfältigung von bespielten Ton-, Bild- und Datenträgern	1 609	1 360	202	45	2
19	Kokerei und Mineralölverarbeitung	—
20	Herstellung von chemischen Erzeugnissen	403	254	63	57	29
21	Herstellung von pharmazeutischen Erzeugnissen	85	.	.	.	11
22	Herstellung von Gummi- und Kunststoffwaren	687	421	163	81	22
23	Herstellung von Glas und Glaswaren, Keramik, Verarbeitung von Steinen und Erden	1 021	897	83	33	8
24	Metallerzeugung und -bearbeitung	178	121	35	12	10
25	Herstellung von Metallerzeugnissen	3 312	2 629	519	138	26
26	Herstellung von Datenverarbeitungsgeräten, elektronischen und optischen Erzeugnissen	1 074	845	140	66	23
27	Herstellung von elektrischen Ausrüstungen	554	339	131	63	21
28	Maschinenbau	1 434	896	358	152	28
29	Herstellung von Kraftwagen und Kraftwagenteilen	215	131	43	20	21
30	Sonstiger Fahrzeugbau	79	64	10	3	2
31	Herstellung von Möbeln	492	416	53	19	4
32	Herstellung von sonstigen Waren	1 506	1 311	160	25	10
33	Reparatur und Installation von Maschinen und Ausrüstungen	827	726	73	19	9
D	Energieversorgung	653	.	32	.	14
35	Energieversorgung	653	.	32	.	14
E	Wasserv.; Abwasser- und Abfallentsorgung und Beseitigung von Umweltverschmutzungen	1 096	854	185	46	11
36	Wasserversorgung	283	233	30	16	4
37	Abwasserentsorgung	215	169	38	8	—
38	Sammlung, Behandlung und Beseitigung von Abfällen; Rückgewinnung	572	429	114	22	7
39	Beseitigung von Uvw und sonstige Entsorgung	26	23	3	—	—

**5. Unternehmen 2006 nach Wirtschaftsabteilungen und
Größenklassen der sozialversicherungspflichtig Beschäftigten**

WZ 2008	Wirtschaftsabschnitte Wirtschaftsabteilungen	Insgesamt	davon nach Größenklassen der sozialver- sicherungspflichtig Beschäftigten			
			0 bis 9	10 bis 49	50 bis 249	250 oder mehr
F	Baugewerbe	26 321	24 119	2 009	178	15
41	Hochbau	2 897	.	338	36	.
42	Tiefbau	620	.	141	52	.
43	Vorbereitende Baustellenarbeiten, Bauinstallation und sonstiges Ausbaugewerbe	22 804	21 182	1 530	90	2
G	Handel; Instandhaltung und Reparatur von Kraftfahrzeugen	58 433	53 850	3 813	652	118
45	Handel mit Kraftfahrzeugen; Instandhaltung und Reparatur von Kraftfahrzeugen	8 621	7 739	749	114	19
46	Großhandel (ohne Handel mit Kraftfahrzeugen und Krafträdern)	17 255	15 244	1 553	395	63
47	Einzelhandel (ohne Handel mit Kraftfahrzeugen)	32 557	30 867	1 511	143	36
H	Verkehr und Lagerei	10 445	9 159	1 023	210	53
49	Landverkehr und Transport in Rohrfernleitungen	6 586	6 017	486	69	14
50	Schifffahrt	55	.	.	—	—
51	Luftfahrt	146	.	.	17	6
52	Lagerei sowie Erbringung von sonstigen Dienstleistungen für den Verkehr	2 121	1 569	406	115	31
53	Post-, Kurier- und Expressdienste	1 537	1 448	78	9	2
I	Gastgewerbe/Beherbergung und Gastronomie	21 347	20 470	724	125	28
55	Beherbergung	4 152	.	344	64	.
56	Gastronomie	17 195	.	380	61	.
J	Information und Kommunikation	12 003	11 084	690	177	52
58	Verlagswesen	923	776	93	41	13
59	Herstellung, Verleih und Vertrieb von Filmen und Fernsehprogrammen; Kinos; Tonstudios und Verlegen von Musik	804	742	55	7	—
60	Rundfunkveranstalter	41	30	6	3	2
61	Telekommunikation	382	324	37	10	11
62	Erbringung von Dienstleistungen der Informationstechnologie	7 461	6 917	421	102	21
63	Informationsdienstleistungen	2 392	2 295	78	14	5
K	Erbringung von Finanz- und Versicherungsdienstleistungen	5 229	4 610	319	190	110
64	Erbringung von Finanzdienstleistungen	1 191	765	202	137	87
65	Versicherungen, Rückversicherungen und Pensionskassen (ohne Sozialversicherung)	175	115	25	22	13
66	Mit Finanz- und Versicherungsdienstleistungen verbundene Tätigkeiten	3 863	3 730	92	31	10
L	Grundstücks- und Wohnungswesen	24 710	24 494	175	37	4
68	Grundstücks- und Wohnungswesen	24 710	24 494	175	37	4
M	Erbringung von freiberuflichen, wissenschaftlichen und technischen Dienstleistungen	41 610	39 467	1 841	245	57

**5. Unternehmen 2006 nach Wirtschaftsabteilungen und
Größenklassen der sozialversicherungspflichtig Beschäftigten**

WZ 2008	Wirtschaftsabschnitte Wirtschaftsabteilungen	Insgesamt	davon nach Größenklassen der sozialver- sicherungspflichtig Beschäftigten			
			0 bis 9	10 bis 49	50 bis 249	250 oder mehr
69	Rechts- und Steuerberatung, Wirtschaftsprüfung	10 762	10 066	653	31	12
70	Verwaltung und Führung von Unternehmen und Betrieben; Unternehmensberatung	9 644	9 131	396	95	22
71	Architektur- und Ingenieurbüros; technische, physikalische und chemische Untersuchung	11 758	11 224	464	56	14
72	Forschung und Entwicklung	786	716	47	20	3
73	Werbung und Marktforschung	4 258	4 010	208	37	3
74	Sonstige freiberufliche, wissenschaftliche und technische Tätigkeiten	3 615	3 552	55	5	3
75	Veterinärwesen	787	768	18	1	—
N	Erbringung von sonstigen wirtschaftlichen Dienstleistungen	13 954	12 756	810	316	72
77	Vermietung von beweglichen Sachen	2 595	2 514	67	9	5
78	Vermittlung und Überlassung von Arbeitskräften	744	458	125	130	31
79	Reisebüros, Reiseveranstalter und Erbringung sonstiger Reservierungsdienstleistungen	1 478	1 383	75	15	5
80	Wach- und Sicherheitsdienste sowie Detekteien	525	425	69	24	7
81	Gebäudebetreuung; Garten- und Landschaftsbau	5 055	4 609	339	87	20
82	Erbringung von wirtschaftlichen Dienstleistungen für Unternehmen und Privatpersonen a. n. g.	3 557	3 367	135	51	4
P	Erziehung und Unterricht	5 085	4 582	392	86	25
85	Erziehung und Unterricht	5 085	4 582	392	86	25
Q	Gesundheits- und Sozialwesen	17 574	15 314	1 605	522	133
86	Gesundheitswesen	14 557	13 549	747	166	95
87	Heime (ohne Erholungs- und Ferienheime)	875	238	365	256	16
88	Sozialwesen (ohne Heime)	2 142	1 527	493	100	22
R	Kunst, Unterhaltung und Erholung	6 788	6 586	170	22	10
90	Kreative, künstlerische und unterhaltende Tätigkeiten	.	.	.	3	.
91	Bibliotheken, Archive, Museen, botanische und zoologische Gärten	.	.	.	8	.
92	Spiel-, Wett- und Lotteriewesen	748	705	37	5	1
93	Erbringung von Dienstleistungen des Sports, der Unterhaltung und der Erholung	2 533	2 434	91	6	2
S	Erbringung von sonstigen Dienstleistungen	20 372	19 651	579	120	22
94	Interessenvertretungen sowie kirchliche und sonstige religiöse Vereinigungen (ohne Sozialwesen und Sport)	3 102	2 664	328	92	18
95	Reparatur von Datenverarbeitungsgeräten und Gebrauchsgütern	1 431	1 394	31	6	—
96	Erbringung von sonstigen überwiegend persönlichen Dienstleistungen	15 839	15 593	220	22	4
Insgesamt		285 352	263 296	17 184	3 882	990

**6. Betriebe 2006 nach Wirtschaftsabteilungen und
Größenklassen der sozialversicherungspflichtig Beschäftigten**

WZ 2008	Wirtschaftsabschnitte Wirtschaftsabteilungen	Insgesamt	davon nach Größenklassen der sozialver- sicherungspflichtig Beschäftigten			
			0 bis 9	10 bis 49	50 bis 249	250 oder mehr
B	Bergbau und Gewinnung von Steinen und Erden	200	.	49	.	—
05	Kohlenbergbau	—	—	—	—	—
06	Gewinnung von Erdöl und Erdgas	—	—	—	—	—
07	Erzbergbau	—	—	—	—	—
08	Gewinnung von Steinen und Erden, sonstiger Bergbau	.	.	49	.	—
09	Erbringung von Dienstleistungen für den Bergbau und für die Gewinnung von Steinen und Erden	.	.	—	—	—
C	Verarbeitendes Gewerbe	20 056	15 760	2 943	1 052	301
10	Herstellung von Nahrungs- und Futtermitteln	3 792	3 160	526	91	15
11	Getränkeherstellung	206	153	25	22	6
12	Tabakverarbeitung	.	.	.	—	—
13	Herstellung von Textilien	360	311	26	23	—
14	Herstellung von Bekleidung	305	.	.	9	—
15	Herstellung von Leder, Lederwaren und Schuhen	146	122	.	.	.
16	Herstellung von Holz-, Flecht-, Korb- und Korkwaren (ohne Möbel)	1 093	957	110	22	4
17	Herstellung von Papier, Pappe und Waren daraus	235	.	33	.	9
18	Herstellung von Druckerzeugnissen; Vervielfältigung von bespielten Ton-, Bild- und Datenträgern	1 622	1 369	206	43	4
19	Kokerei und Mineralölverarbeitung
20	Herstellung von chemischen Erzeugnissen	441	263	74	69	35
21	Herstellung von pharmazeutischen Erzeugnissen	96	.	.	19	13
22	Herstellung von Gummi- und Kunststoffwaren	730	429	181	94	26
23	Herstellung von Glas und Glaswaren, Keramik, Verarbeitung von Steinen und Erden	1 079	.	102	45	.
24	Metallerzeugung und -bearbeitung	184	124	31	17	12
25	Herstellung von Metallerzeugnissen	3 347	2 652	524	143	28
26	Herstellung von Datenverarbeitungsgeräten, elektronischen und optischen Erzeugnissen	1 105	855	155	70	25
27	Herstellung von elektrischen Ausrüstungen	580	345	142	68	25
28	Maschinenbau	1 508	916	387	172	33
29	Herstellung von Kraftwagen und Kraftwagenteilen	229	135	45	21	28
30	Sonstiger Fahrzeugbau
31	Herstellung von Möbeln	494	418	52	21	3
32	Herstellung von sonstigen Waren	1 512	1 316	161	29	6
33	Reparatur und Installation von Maschinen und Ausrüstungen	871	734	92	26	19
D	Energieversorgung	742	.	69	.	16
35	Energieversorgung	742	.	69	.	16
E	Wasserv.; Abwasser- und Abfallentsorgung und Beseitigung von Umweltverschmutzungen	1 220	890	246	76	8
36	Wasserversorgung	296	.	44	28	.
37	Abwasserentsorgung	241	181	52	7	1
38	Sammlung, Behandlung und Beseitigung von Abfällen; Rückgewinnung	655	.	146	41	.
39	Beseitigung von Uvw und sonstige Entsorgung	28	24	4	—	—

**6. Betriebe 2006 nach Wirtschaftsabteilungen und
Größenklassen der sozialversicherungspflichtig Beschäftigten**

WZ 2008	Wirtschaftsabschnitte Wirtschaftsabteilungen	Insgesamt	davon nach Größenklassen der sozialver- sicherungspflichtig Beschäftigten			
			0 bis 9	10 bis 49	50 bis 249	250 oder mehr
F	Baugewerbe	26 432	24 183	2 042	190	17
41	Hochbau	2 924	2 537	344	36	7
42	Tiefbau	634	427	149	53	5
43	Vorbereitende Baustellenarbeiten, Bauinstallation und sonstiges Ausbaugewerbe	22 874	21 219	1 549	101	5
G	Handel; Instandhaltung und Reparatur von Kraftfahrzeugen	63 853	57 457	5 326	967	103
45	Handel mit Kraftfahrzeugen; Instandhaltung und Reparatur von Kraftfahrzeugen	8 988	7 915	933	129	11
46	Großhandel (ohne Handel mit Kraftfahrzeugen und Krafträdern)	18 016	15 663	1 832	465	56
47	Einzelhandel (ohne Handel mit Kraftfahrzeugen)	36 849	33 879	2 561	373	36
H	Verkehr und Lagerei	11 498	9 728	1 390	324	56
49	Landverkehr und Transport in Rohrfernleitungen	6 840	6 194	540	95	11
50	Schifffahrt	54	.	.	—	—
51	Luftfahrt	152	.	.	19	3
52	Lagerei sowie Erbringung von sonstigen Dienstleistungen für den Verkehr	2 525	1 759	556	178	32
53	Post-, Kurier- und Expressdienste	1 927	1 647	238	32	10
I	Gastgewerbe/Beherbergung und Gastronomie	22 081	20 909	1 000	159	13
55	Beherbergung	4 326	3 799	432	88	7
56	Gastronomie	17 755	17 110	568	71	6
J	Information und Kommunikation	12 513	11 389	828	244	52
58	Verlagswesen	937	781	101	42	13
59	Herstellung, Verleih und Vertrieb von Filmen und Fernsehprogrammen; Kinos; Tonstudios und Verlegen von Musik	816	752	57	7	—
60	Rundfunkveranstalter	51	37	7	5	2
61	Telekommunikation	588	461	88	31	8
62	Erbringung von Dienstleistungen der Informationstechnologie	7 642	7 018	469	132	23
63	Informationsdienstleistungen	2 479	2 340	106	27	6
K	Erbringung von Finanz- und Versicherungsdienstleistungen	6 522	5 374	748	294	106
64	Erbringung von Finanzdienstleistungen	2 208	1 379	549	203	77
65	Versicherungen, Rückversicherungen und Pensionskassen (ohne Sozialversicherung)	392	230	88	55	19
66	Mit Finanz- und Versicherungsdienstleistungen verbundene Tätigkeiten	3 922	3 765	111	36	10
L	Grundstücks- und Wohnungswesen	24 847	24 588	207	46	6
68	Grundstücks- und Wohnungswesen	24 847	24 588	207	46	6
M	Erbringung von freiberuflichen, wissenschaftlichen und technischen Dienstleistungen	42 161	39 830	1 980	301	50

**6. Betriebe 2006 nach Wirtschaftsabteilungen und
Größenklassen der sozialversicherungspflichtig Beschäftigten**

WZ 2008	Wirtschaftsabschnitte Wirtschaftsabteilungen	Insgesamt	davon nach Größenklassen der sozialver- sicherungspflichtig Beschäftigten			
			0 bis 9	10 bis 49	50 bis 249	250 oder mehr
69	Rechts- und Steuerberatung, Wirtschaftsprüfung	10 887	10 158	682	39	8
70	Verwaltung und Führung von Unternehmen und Betrieben; Unternehmensberatung	9 818	9 244	439	115	20
71	Architektur- und Ingenieurbüros; technische, physikalische und chemische Untersuchung	11 934	11 337	510	76	11
72	Forschung und Entwicklung	813	724	55	30	4
73	Werbung und Marktforschung	4 293	4 033	219	36	5
74	Sonstige freiberufliche, wissenschaftliche und technische Tätigkeiten	3 626	3 563	57	4	2
75	Veterinärwesen	790	771	18	1	—
N	Erbringung von sonstigen wirtschaftlichen Dienstleistungen	14 708	13 129	1 028	487	64
77	Vermietung von beweglichen Sachen	2 706	2 593	90	20	3
78	Vermittlung und Überlassung von Arbeitskräften	1 025	532	224	246	23
79	Reisebüros, Reiseveranstalter und Erbringung sonstiger Reservierungsdienstleistungen	1 593	1 475	99	15	4
80	Wach- und Sicherheitsdienste sowie Detekteien	572	449	82	33	8
81	Gebäudebetreuung; Garten- und Landschaftsbau	5 220	4 690	385	123	22
82	Erbringung von wirtschaftlichen Dienstleistungen für Unternehmen und Privatpersonen a. n. g.	3 592	3 390	148	50	4
P	Erziehung und Unterricht	6 131	5 089	897	119	26
85	Erziehung und Unterricht	6 131	5 089	897	119	26
Q	Gesundheits- und Sozialwesen	18 032	15 490	1 802	613	127
86	Gesundheitswesen	14 661	13 589	780	200	92
87	Heime (ohne Erholungs- und Ferienheime)	1 032	272	443	302	15
88	Sozialwesen (ohne Heime)	2 339	1 629	579	111	20
R	Kunst, Unterhaltung und Erholung	6 913	6 697	185	22	9
90	Kreative, künstlerische und unterhaltende Tätigkeiten	.	.	.	2	.
91	Bibliotheken, Archive, Museen, botanische und zoologische Gärten	.	.	.	8	.
92	Spiel-, Wett- und Lotteriewesen	819	773	39	6	1
93	Erbringung von Dienstleistungen des Sports, der Unterhaltung und der Erholung	2 572	2 467	98	6	1
S	Erbringung von sonstigen Dienstleistungen	21 936	21 052	721	148	15
94	Interessenvertretungen sowie kirchliche und sonstige religiöse Vereinigungen (ohne Sozialwesen und Sport)	4 431	3 868	442	108	13
95	Reparatur von Datenverarbeitungsgeräten und Gebrauchsgütern	1 472	1 420	42	10	—
96	Erbringung von sonstigen überwiegend persönlichen Dienstleistungen	16 033	15 764	237	30	2
	Insgesamt	299 845	272 336	21 461	5 079	969

7. Unternehmen und Betriebe 2006 nach Wirtschaftsabteilungen und Regierungsbezirken

WZ 2008	Wirtschaftsabschnitte Wirtschaftsabteilungen	Unternehmen			Betriebe	
		Insgesamt	Sozialversiche- rungspflichtig Beschäftigte	Umsatz	Insgesamt	Sozialversiche- rungspflichtig Beschäftigte
				Mill. Euro		
Reg.-Bez. D a r m s t a d t						
B	Bergbau und Gewinnung von Steinen und Erden	74	530	149	89	563
05	Kohlenbergbau	—	—	—	—	—
06	Gewinnung von Erdöl und Erdgas	—	—	—	—	—
07	Erzbergbau	—	—	—	—	—
08	Gewinnung von Steinen und Erden, sonstiger Bergbau
09	Erbringung von Dienstleistungen für den Bergbau und für die Gewinnung von Steinen und Erden
C	Verarbeitendes Gewerbe	11 635	.	.	11 892	.
10	Herstellung von Nahrungs- und Futtermitteln	2 063	30 164	.	2 088	.
11	Getränkeherstellung	136
12	Tabakverarbeitung	.	.	2	.	.
13	Herstellung von Textilien	212	985	211	213	991
14	Herstellung von Bekleidung	188	.	.	187	.
15	Herstellung von Leder, Lederwaren und Schuhen	111	.	.	111	820
16	Herstellung von Holz-, Flecht-, Korb- und Korkwaren (ohne Möbel)	498	.	.	505	2 694
17	Herstellung von Papier, Pappe und Waren daraus	147	.	1 417	154	.
18	Herstellung von Druckerzeugnissen; Vervielfältigung von bespielten Ton-,Bild- und Datenträgern	1 205	.	.	1 214	7 986
19	Kokerei und Mineralölverarbeitung
20	Herstellung von chemischen Erzeugnissen	300	28 247	.	330	33 432
21	Herstellung von pharmazeutischen Erzeugnissen	.	.	.	68	.
22	Herstellung von Gummi- und Kunststoffwaren	429	22 542	5 080	454	18 782
23	Herstellung von Glas und Glaswaren, Keramik, Verarbeitung von Steinen und Erden	550	7 666	.	576	.
24	Metallerzeugung und -bearbeitung	.	.	.	85	.
25	Herstellung von Metallerzeugnissen	1 861	16 042	.	1 882	.
26	Herstellung von Datenverarbeitungsgeräten, elektronischen und optischen Erzeugnissen	696	20 200	.	714	16 222
27	Herstellung von elektrischen Ausrüstungen	346	.	.	363	.
28	Maschinenbau	821	32 608	5 602	859	29 413
29	Herstellung von Kraftwagen und Kraftwagenteilen	133	.	.	138	.
30	Sonstiger Fahrzeugbau
31	Herstellung von Möbeln	270	.	.	267	.
32	Herstellung von sonstigen Waren	970	.	.	969	.
33	Reparatur und Installation von Maschinen und Ausrüstungen	492	.	.	512	14 483
D	Energieversorgung	253	.	9 283	310	.
35	Energieversorgung	253	.	9 283	310	.
E	Wasserv.; Abwasser-und Abfallentsorgung und Beseitigung von Umweltverschmutzungen	629	.	.	682	.
36	Wasserversorgung	122	.	.	128	.
37	Abwasserentsorgung	135	1 157	.	144	.
38	Sammlung, Behandlung und Beseitigung von Abfällen; Rückgewinnung	354	.	.	392	7 539

7. Unternehmen und Betriebe 2006 nach Wirtschaftsabteilungen und Regierungsbezirken

WZ 2008	Wirtschaftsabschnitte Wirtschaftsabteilungen	Unternehmen			Betriebe	
		Insgesamt	Sozialversiche- rungspflichtig Beschäftigte	Umsatz	Insgesamt	Sozialversiche- rungspflichtig Beschäftigte
				Mill. Euro		
39	Beseitigung von Uvw und sonstige Entsorgung	18	.	.	18	.
F	Baugewerbe	16 404	.	.	16 485	59 144
41	Hochbau	1 780	.	2 227	1 801	11 493
42	Tiefbau	294	.	.	304	4 816
43	Vorbereitende Baustellenarbeiten, Bauinstallation und sonstiges Ausbaugewerbe	14 330	40 863	5 195	14 380	42 835
G	Handel; Instandhaltung und Reparatur von Kraftfahrzeugen	37 505	240 198	104 507	40 746	219 297
45	Handel mit Kraftfahrzeugen; Instandhaltung und Reparatur von Kraftfahrzeugen	5 232	.	.	5 453	30 897
46	Großhandel (ohne Handel mit Kraftfahrzeugen und Krafträdern)	11 719	99 818	55 999	12 191	93 089
47	Einzelhandel (ohne Handel mit Kraftfahrzeugen)	20 554	.	.	23 102	95 311
H	Verkehr und Lagerei	7 469	.	.	8 110	112 617
49	Landverkehr und Transport in Rohrfernleitungen	4 686	50 166	.	4 814	23 494
50	Schifffahrt
51	Luftfahrt	5 680
52	Lagerei sowie Erbringung von sonstigen Dienstleistungen für den Verkehr	1 459	.	17 138	1 744	71 269
53	Post-, Kurier- und Expressdienste	1 154	.	.	1 377	.
I	Gastgewerbe/Beherbergung und Gastronomie	13 624	65 821	5 372	14 129	47 004
55	Beherbergung	2 194	19 142	1 481	2 307	15 534
56	Gastronomie	11 430	46 679	3 891	11 822	31 470
J	Information und Kommunikation	9 684	91 915	37 264	10 036	71 396
58	Verlagswesen	713	.	2 018	.	.
59	Herstellung, Verleih und Vertrieb von Filmen und Fernsehprogrammen; Kinos; Tonstudios und Verlegen von Musik	662	1 699	561	667	1 720
60	Rundfunkveranstalter	33
61	Telekommunikation	319	.	.	440	9 569
62	Erbringung von Dienstleistungen der Informationstechnologie	6 026	.	.	6 168	.
63	Informationsdienstleistungen	1 931	6 258	.	2 000	8 657
K	Erbringung von Finanz- und Versicherungsdienstleistungen	3 629	183 893	12 729	4 354	122 702
64	Erbringung von Finanzdienstleistungen	929	149 399	11 544	1 488	89 281
65	Versicherungen, Rückversicherungen und Pensionskassen (ohne Sozialversicherung)	.	.	.	251	19 991
66	Mit Finanz- und Versicherungsdienstleistungen verbundene Tätigkeiten	.	.	.	2 615	13 430
L	Grundstücks- und Wohnungswesen	17 398	13 176	7 051	17 478	13 803
68	Grundstücks- und Wohnungswesen	17 398	13 176	7 051	17 478	13 803
M	Erbringung von freiberuflichen, wissenschaftlichen und technischen Dienstleistungen	31 575	117 489	.	31 981	111 227

7. Unternehmen und Betriebe 2006 nach Wirtschaftsabteilungen und Regierungsbezirken

WZ 2008	Wirtschaftsabschnitte Wirtschaftsabteilungen	Unternehmen			Betriebe	
		Insgesamt	Sozialversiche- rungspflichtig Beschäftigte	Umsatz	Insgesamt	Sozialversiche- rungspflichtig Beschäftigte
				Mill. Euro		
69	Rechts- und Steuerberatung, Wirtschaftsprüfung	7 988	33 019	4 301	8 077	28 502
70	Verwaltung und Führung von Unternehmen und Betrieben; Unternehmensberatung	7 844	37 243	.	7 989	34 295
71	Architektur- und Ingenieurbüros; technische, physikalische und chemische Untersuchung	8 422	25 849	.	8 541	26 245
72	Forschung und Entwicklung	599	4 900	.	615	6 108
73	Werbung und Marktforschung	3 348	11 840	4 272	3 378	12 403
74	Sonstige freiberufliche, wissenschaftliche und technische Tätigkeiten	2 965	3 845	.	2 970	2 878
75	Veterinärwesen	409	793	76	411	796
N	Erbringung von sonstigen wirtschaftlichen Dienstleistungen	10 259	151 092	13 897	10 782	90 318
77	Vermietung von beweglichen Sachen	1 742	6 783	5 350	1 830	5 714
78	Vermittlung und Überlassung von Arbeitskräften	577	87 826	2 527	764	28 603
79	Reisebüros, Reiseveranstalter und Erbringung sonstiger Reservierungsdienstleistungen	1 122	9 172	1 159	1 210	6 998
80	Wach- und Sicherheitsdienste sowie Detekteien	388	10 900	476	421	12 213
81	Gebäudebetreuung; Garten- und Landschaftsbau	3 582	26 600	2 058	3 679	26 654
82	Erbringung von wirtschaftlichen Dienstleistungen für Unternehmen und Privatpersonen a. n. g.	2 848	9 811	2 326	2 878	10 136
P	Erziehung und Unterricht	3 273	.	542	3 883	33 658
85	Erziehung und Unterricht	3 273	.	542	3 883	33 658
Q	Gesundheits- und Sozialwesen	10 854	124 714	2 096	11 113	126 611
86	Gesundheitswesen	9 051	79 431	1 746	9 107	77 847
87	Heime (ohne Erholungs- und Ferienheime)	451	20 311	.	538	24 241
88	Sozialwesen (ohne Heime)	1 352	24 972	.	1 468	24 523
R	Kunst, Unterhaltung und Erholung	4 938	.	.	5 025	.
90	Kreative, künstlerische und unterhaltende Tätigkeiten	.	.	402	.	.
91	Bibliotheken, Archive, Museen, botanische und zoologische Gärten
92	Spiel-, Wett- und Lotteriewesen	465	.	.	515	2 041
93	Erbringung von Dienstleistungen des Sports, der Unterhaltung und der Erholung	1 630	4 842	1 216	1 656	3 778
S	Erbringung von sonstigen Dienstleistungen	14 908	46 185	2 333	15 840	.
94	Interessenvertretungen sowie kirchliche und sonstige religiöse Vereinigungen (ohne Sozialwesen und Sport)	1 997	32 122	.	2 770	23 570
95	Reparatur von Datenverarbeitungsgeräten und Gebrauchsgütern	1 013	.	.	1 043	.
96	Erbringung von sonstigen überwiegend persönlichen Dienstleistungen	11 898	.	1 518	12 027	13 109
	Z u s a m m e n	194 111	1 606 161	349 741	202 935	1 330 275

7. Unternehmen und Betriebe 2006 nach Wirtschaftsabteilungen und Regierungsbezirken

WZ 2008	Wirtschaftsabschnitte Wirtschaftsabteilungen	Unternehmen			Betriebe	
		Insgesamt	Sozialversiche- rungspflichtig Beschäftigte	Umsatz	Insgesamt	Sozialversiche- rungspflichtig Beschäftigte
				Mill. Euro		
Reg.-Bez. G i e ß e n						
B	Bergbau und Gewinnung von Steinen und Erden	39	.	156	55	635
05	Kohlenbergbau	—	—	—	—	—
06	Gewinnung von Erdöl und Erdgas	—	—	—	—	—
07	Erzbergbau	—	—	—	—	—
08	Gewinnung von Steinen und Erden, sonstiger Bergbau
09	Erbringung von Dienstleistungen für den Bergbau und für die Gewinnung von Steinen und Erden
C	Verarbeitendes Gewerbe	4 125	83 771	14 689	4 211	89 213
10	Herstellung von Nahrungs- und Futtermitteln	796	.	501	804	.
11	Getränkeherstellung	.	.	.	25	712
12	Tabakverarbeitung
13	Herstellung von Textilien	64	.	.	65	.
14	Herstellung von Bekleidung	43	.	.	44	.
15	Herstellung von Leder, Lederwaren und Schuhen	21
16	Herstellung von Holz-, Flecht-, Korb- und Korkwaren (ohne Möbel)	278	1 506	248	278	1 500
17	Herstellung von Papier, Pappe und Waren daraus	37	1 894	.	39	.
18	Herstellung von Druckerzeugnissen; Vervielfältigung von bespielten Ton-,Bild- und Datenträgern	206	1 605	216	207	1 615
19	Kokerei und Mineralölverarbeitung
20	Herstellung von chemischen Erzeugnissen	53	.	.	56	.
21	Herstellung von pharmazeutischen Erzeugnissen	20
22	Herstellung von Gummi- und Kunststoffwaren	135	4 452	679	140	4 611
23	Herstellung von Glas und Glaswaren, Keramik, Verarbeitung von Steinen und Erden	232
24	Metallerzeugung und -bearbeitung	.	.	.	67	8 127
25	Herstellung von Metallerzeugnissen	870	22 939	.	878	19 014
26	Herstellung von Datenverarbeitungsgeräten, elektronischen und optischen Erzeugnissen	235	.	625	242	.
27	Herstellung von elektrischen Ausrüstungen	137	.	.	138	.
28	Maschinenbau	343	9 857	1 839	356	10 581
29	Herstellung von Kraftwagen und Kraftwagenteilen	40	2 528	418	43	.
30	Sonstiger Fahrzeugbau	.	.	4	.	.
31	Herstellung von Möbeln	103	.	.	105	.
32	Herstellung von sonstigen Waren	246	.	.	249	1 542
33	Reparatur und Installation von Maschinen und Ausrüstungen	163	696	112	168	1 918
D	Energieversorgung	153	.	.	170	.
35	Energieversorgung	153	.	.	170	.
E	Wasserv.; Abwasser-und Abfallentsorgung und Beseitigung von Umweltverschmutzungen	206	.	.	239	2 870
36	Wasserversorgung	54
37	Abwasserentsorgung	.	.	.	49	.
38	Sammlung, Behandlung und Beseitigung von Abfällen; Rückgewinnung	108	.	212	127	1 726

7. Unternehmen und Betriebe 2006 nach Wirtschaftsabteilungen und Regierungsbezirken

WZ 2008	Wirtschaftsabschnitte Wirtschaftsabteilungen	Unternehmen			Betriebe	
		Insgesamt	Sozialversiche- rungspflichtig Beschäftigte	Umsatz	Insgesamt	Sozialversiche- rungspflichtig Beschäftigte
				Mill. Euro		
39	Beseitigung von Uvw und sonstige Entsorgung
F	Baugewerbe	4 722	17 032	2 303	4 738	17 288
41	Hochbau	507	2 597	545	512	2 650
42	Tiefbau	124	1 994	271	125	1 954
43	Vorbereitende Baustellenarbeiten, Bauinstallation und sonstiges Ausbaugewerbe	4 091	12 441	1 487	4 101	12 684
G	Handel; Instandhaltung und Reparatur von Kraftfahrzeugen	9 750	.	.	10 682	50 230
45	Handel mit Kraftfahrzeugen; Instandhaltung und Reparatur von Kraftfahrzeugen	1 568	.	.	1 633	7 089
46	Großhandel (ohne Handel mit Kraftfahrzeugen und Krafträdern)	2 678	17 553	7 618	2 784	19 511
47	Einzelhandel (ohne Handel mit Kraftfahrzeugen)	5 504	.	.	6 265	23 630
H	Verkehr und Lagerei	1 307	6 884	945	1 463	.
49	Landverkehr und Transport in Rohrfernleitungen	796	3 710	.	841	4 280
50	Schifffahrt
51	Luftfahrt
52	Lagerei sowie Erbringung von sonstigen Dienstleistungen für den Verkehr	294	.	.	326	3 681
53	Post-, Kurier- und Expressdienste	207	.	.	286	.
I	Gastgewerbe/Beherbergung und Gastronomie	3 291	4 990	478	3 401	6 942
55	Beherbergung	651	1 876	158	680	3 152
56	Gastronomie	2 640	3 114	320	2 721	3 790
J	Information und Kommunikation	1 257	.	.	1 314	.
58	Verlagswesen	98
59	Herstellung, Verleih und Vertrieb von Filmen und Fernsehprogrammen; Kinos; Tonstudios und Verlegen von Musik	63	.	.	65	.
60	Rundfunkveranstalter	4
61	Telekommunikation	.	.	.	69	435
62	Erbringung von Dienstleistungen der Informationstechnologie	.	.	.	821	.
63	Informationsdienstleistungen	247	481	.	255	575
K	Erbringung von Finanz- und Versicherungsdienstleistungen	698	.	146	962	9 150
64	Erbringung von Finanzdienstleistungen	108	.	.	337	7 274
65	Versicherungen, Rückversicherungen und Pensionskassen (ohne Sozialversicherung)	.	.	.	39	852
66	Mit Finanz- und Versicherungsdienstleistungen verbundene Tätigkeiten	.	.	.	586	1 024
L	Grundstücks- und Wohnungswesen	3 622	1 136	777	3 634	1 396
68	Grundstücks- und Wohnungswesen	3 622	1 136	777	3 634	1 396
M	Erbringung von freiberuflichen, wissenschaftlichen und technischen Dienstleistungen	4 977	.	1 468	5 029	.

7. Unternehmen und Betriebe 2006 nach Wirtschaftsabteilungen und Regierungsbezirken

WZ 2008	Wirtschaftsabschnitte Wirtschaftsabteilungen	Unternehmen			Betriebe	
		Insgesamt	Sozialversiche- rungspflichtig Beschäftigte	Umsatz	Insgesamt	Sozialversiche- rungspflichtig Beschäftigte
				Mill. Euro		
69	Rechts- und Steuerberatung, Wirtschaftsprüfung	1 391	4 159	338	1 403	4 146
70	Verwaltung und Führung von Unternehmen und Betrieben; Unternehmensberatung	929	.	497	940	1 747
71	Architektur- und Ingenieurbüros; technische, physikalische und chemische Untersuchung	1 581	2 917	425	1 600	3 318
72	Forschung und Entwicklung	.	189	14	127	.
73	Werbung und Marktforschung	.	453	97	449	522
74	Sonstige freiberufliche, wissenschaftliche und technische Tätigkeiten	.	.	46	313	.
75	Veterinärwesen	197	.	50	197	340
N	Erbringung von sonstigen wirtschaftlichen Dienstleistungen	1 800	.	.	1 906	12 117
77	Vermietung von beweglichen Sachen	407	439	167	412	429
78	Vermittlung und Überlassung von Arbeitskräften	57	.	.	104	4 889
79	Reisebüros, Reiseveranstalter und Erbringung sonstiger Reservierungsdienstleistungen	180	554	.	195	666
80	Wach- und Sicherheitsdienste sowie Detekteien	63	.	.	70	522
81	Gebäudebetreuung; Garten- und Landschaftsbau	714	3 909	.	742	4 793
82	Erbringung von wirtschaftlichen Dienstleistungen für Unternehmen und Privatpersonen a. n. g.	379	.	100	383	818
P	Erziehung und Unterricht	806	10 789	127	1 046	.
85	Erziehung und Unterricht	806	10 789	127	1 046	.
Q	Gesundheits- und Sozialwesen	3 011	.	.	3 095	44 060
86	Gesundheitswesen	2 474	28 744	623	2 495	28 829
87	Heime (ohne Erholungs- und Ferienheime)	182	8 761	.	216	9 666
88	Sozialwesen (ohne Heime)	355	.	.	384	5 565
R	Kunst, Unterhaltung und Erholung	846	1 143	107	860	1 216
90	Kreative, künstlerische und unterhaltende Tätigkeiten	.	.	25	.	.
91	Bibliotheken, Archive, Museen, botanische und zoologische Gärten
92	Spiel-, Wett- und Lotteriewesen	115	.	.	122	198
93	Erbringung von Dienstleistungen des Sports, der Unterhaltung und der Erholung	428	505	53	433	536
S	Erbringung von sonstigen Dienstleistungen	2 621	.	315	2 952	.
94	Interessenvertretungen sowie kirchliche und sonstige religiöse Vereinigungen (ohne Sozialwesen und Sport)	.	.	.	781	4 875
95	Reparatur von Datenverarbeitungsgeräten und Gebrauchsgütern	.	.	.	201	.
96	Erbringung von sonstigen überwiegend persönlichen Dienstleistungen	1 944	.	221	1 970	.
	Z u s a m m e n	43 231	252 728	37 318	45 757	283 454

7. Unternehmen und Betriebe 2006 nach Wirtschaftsabteilungen und Regierungsbezirken

WZ 2008	Wirtschaftsabschnitte Wirtschaftsabteilungen	Unternehmen			Betriebe	
		Insgesamt	Sozialversiche- rungspflichtig Beschäftigte	Umsatz	Insgesamt	Sozialversiche- rungspflichtig Beschäftigte
				Mill. Euro		
Reg.-Bez. K a s s e l						
B	Bergbau und Gewinnung von Steinen und Erden	48	.	72	56	.
05	Kohlenbergbau	—	—	—	—	—
06	Gewinnung von Erdöl und Erdgas	—	—	—	—	—
07	Erzbergbau	—	—	—	—	—
08	Gewinnung von Steinen und Erden, sonstiger Bergbau
09	Erbringung von Dienstleistungen für den Bergbau und für die Gewinnung von Steinen und Erden
C	Verarbeitendes Gewerbe	3 811	.	.	3 953	.
10	Herstellung von Nahrungs- und Futtermitteln	891	.	.	900	.
11	Getränkeherstellung
12	Tabakverarbeitung
13	Herstellung von Textilien	81	.	.	82	.
14	Herstellung von Bekleidung	74	547	.	74	547
15	Herstellung von Leder, Lederwaren und Schuhen
16	Herstellung von Holz-, Flecht-, Korb- und Korkwaren (ohne Möbel)	307	.	.	310	2 880
17	Herstellung von Papier, Pappe und Waren daraus	37	.	.	42	.
18	Herstellung von Druckerzeugnissen; Vervielfältigung von bespielten Ton-,Bild- und Datenträgern	198	.	.	201	2 077
19	Kokerei und Mineralölverarbeitung
20	Herstellung von chemischen Erzeugnissen	50	.	.	55	.
21	Herstellung von pharmazeutischen Erzeugnissen
22	Herstellung von Gummi- und Kunststoffwaren	123	5 969	782	136	11 032
23	Herstellung von Glas und Glaswaren, Keramik, Verarbeitung von Steinen und Erden	239
24	Metallerzeugung und -bearbeitung	.	.	.	32	.
25	Herstellung von Metallerzeugnissen	581	.	.	587	.
26	Herstellung von Datenverarbeitungsgeräten, elektronischen und optischen Erzeugnissen	143	.	.	149	.
27	Herstellung von elektrischen Ausrüstungen	71	.	.	79	.
28	Maschinenbau	270	8 475	1 320	293	8 942
29	Herstellung von Kraftwagen und Kraftwagenteilen	42	.	.	48	.
30	Sonstiger Fahrzeugbau
31	Herstellung von Möbeln	119	1 078	.	122	1 265
32	Herstellung von sonstigen Waren	290	8 630	.	294	.
33	Reparatur und Installation von Maschinen und Ausrüstungen	172	.	.	191	1 996
D	Energieversorgung	247	.	.	262	.
35	Energieversorgung	247	.	.	262	.
E	Wasserv.; Abwasser-und Abfallentsorgung und Beseitigung von Umweltverschmutzungen	261	2 719	.	299	.
36	Wasserversorgung	107	1 263	.	.	1 393
37	Abwasserentsorgung	.	.	.	48	.
38	Sammlung, Behandlung und Beseitigung von Abfällen; Rückgewinnung	110	.	.	136	1 618

7. Unternehmen und Betriebe 2006 nach Wirtschaftsabteilungen und Regierungsbezirken

WZ 2008	Wirtschaftsabschnitte Wirtschaftsabteilungen	Unternehmen			Betriebe	
		Insgesamt	Sozialversiche- rungspflichtig Beschäftigte	Umsatz	Insgesamt	Sozialversiche- rungspflichtig Beschäftigte
				Mill. Euro		
39	Beseitigung von Uvw und sonstige Entsorgung
F	Baugewerbe	5 195	.	.	5 209	22 578
41	Hochbau	610	.	789	611	3 184
42	Tiefbau	202	.	.	205	4 278
43	Vorbereitende Baustellenarbeiten, Bauinstallation und sonstiges Ausbaugewerbe	4 383	15 157	1 781	4 393	15 116
G	Handel; Instandhaltung und Reparatur von Kraftfahrzeugen	11 178	.	.	12 425	57 020
45	Handel mit Kraftfahrzeugen; Instandhaltung und Reparatur von Kraftfahrzeugen	1 821	.	.	1 902	9 376
46	Großhandel (ohne Handel mit Kraftfahrzeugen und Krafträdern)	2 858	17 467	7 482	3 041	17 783
47	Einzelhandel (ohne Handel mit Kraftfahrzeugen)	6 499	26 965	6 058	7 482	29 861
H	Verkehr und Lagerei	1 669	.	.	1 925	.
49	Landverkehr und Transport in Rohrfernleitungen	1 104	6 864	.	1 185	7 898
50	Schifffahrt
51	Luftfahrt
52	Lagerei sowie Erbringung von sonstigen Dienstleistungen für den Verkehr	368	5 886	.	455	10 417
53	Post-, Kurier- und Expressdienste	176	.	.	264	.
I	Gastgewerbe/Beherbergung und Gastronomie	4 432	10 442	851	4 551	11 758
55	Beherbergung	1 307	5 622	377	1 339	6 211
56	Gastronomie	3 125	4 820	473	3 212	5 547
J	Information und Kommunikation	1 062	.	.	1 163	.
58	Verlagswesen	112	.	.	115	.
59	Herstellung, Verleih und Vertrieb von Filmen und Fernsehprogrammen; Kinos; Tonstudios und Verlegen von Musik	79	.	.	84	.
60	Rundfunkveranstalter	4	.	.	8	.
61	Telekommunikation	.	.	.	79	534
62	Erbringung von Dienstleistungen der Informationstechnologie	.	1 688	186	653	1 907
63	Informationsdienstleistungen	214	151	.	224	406
K	Erbringung von Finanz- und Versicherungsdienstleistungen	902	.	339	1 206	11 583
64	Erbringung von Finanzdienstleistungen	154	.	.	383	8 415
65	Versicherungen, Rückversicherungen und Pensionskassen (ohne Sozialversicherung)	33	.	.	102	2 032
66	Mit Finanz- und Versicherungsdienstleistungen verbundene Tätigkeiten	715	1 132	.	721	1 136
L	Grundstücks- und Wohnungswesen	3 690	1 576	1 159	3 735	2 248
68	Grundstücks- und Wohnungswesen	3 690	1 576	1 159	3 735	2 248
M	Erbringung von freiberuflichen, wissenschaftlichen und technischen Dienstleistungen	5 058	.	.	5 151	.

7. Unternehmen und Betriebe 2006 nach Wirtschaftsabteilungen und Regierungsbezirken

WZ 2008	Wirtschaftsabschnitte Wirtschaftsabteilungen	Unternehmen			Betriebe	
		Insgesamt	Sozialversiche- rungspflichtig Beschäftigte	Umsatz	Insgesamt	Sozialversiche- rungspflichtig Beschäftigte
				Mill. Euro		
69	Rechts- und Steuerberatung, Wirtschaftsprüfung	1 383	4 846	361	1 407	4 834
70	Verwaltung und Führung von Unternehmen und Betrieben; Unternehmensberatung	871	.	.	889	2 445
71	Architektur- und Ingenieurbüros; technische, physikalische und chemische Untersuchung	1 755	5 112	.	1 793	4 598
72	Forschung und Entwicklung	.	192	.	71	.
73	Werbung und Marktforschung	.	781	185	466	718
74	Sonstige freiberufliche, wissenschaftliche und technische Tätigkeiten	.	.	.	343	.
75	Veterinärwesen	181	.	30	182	300
N	Erbringung von sonstigen wirtschaftlichen Dienstleistungen	1 895	.	.	2 020	20 268
77	Vermietung von beweglichen Sachen	446	422	84	464	645
78	Vermittlung und Überlassung von Arbeitskräften	110	.	.	157	9 950
79	Reisebüros, Reiseveranstalter und Erbringung sonstiger Reservierungsdienstleistungen	176	536	.	188	580
80	Wach- und Sicherheitsdienste sowie Detekteien	74	.	.	81	2 111
81	Gebäudebetreuung; Garten- und Landschaftsbau	759	4 264	.	799	5 535
82	Erbringung von wirtschaftlichen Dienstleistungen für Unternehmen und Privatpersonen a. n. g.	330	.	.	331	1 447
P	Erziehung und Unterricht	1 006	.	80	1 202	.
85	Erziehung und Unterricht	1 006	.	80	1 202	.
Q	Gesundheits- und Sozialwesen	3 709	.	.	3 824	55 984
86	Gesundheitswesen	3 032	36 343	1 371	3 059	35 004
87	Heime (ohne Erholungs- und Ferienheime)	242	12 380	96	278	14 933
88	Sozialwesen (ohne Heime)	435	.	.	487	6 047
R	Kunst, Unterhaltung und Erholung	1 004	.	.	1 028	.
90	Kreative, künstlerische und unterhaltende Tätigkeiten	.	656	37	.	.
91	Bibliotheken, Archive, Museen, botanische und zoologische Gärten
92	Spiel-, Wett- und Lotteriewesen	168	423	.	182	478
93	Erbringung von Dienstleistungen des Sports, der Unterhaltung und der Erholung	475	581	69	483	692
S	Erbringung von sonstigen Dienstleistungen	2 843	.	304	3 144	9 622
94	Interessenvertretungen sowie kirchliche und sonstige religiöse Vereinigungen (ohne Sozialwesen und Sport)	.	.	.	880	5 790
95	Reparatur von Datenverarbeitungsgeräten und Gebrauchsgütern	.	.	.	228	.
96	Erbringung von sonstigen überwiegend persönlichen Dienstleistungen	1 997	.	219	2 036	.
	Z u s a m m e n	48 010	332 792	54 019	51 153	357 652

7. Unternehmen und Betriebe 2006 nach Wirtschaftsabteilungen und Regierungsbezirken

WZ 2008	Wirtschaftsabschnitte Wirtschaftsabteilungen	Unternehmen			Betriebe	
		Insgesamt	Sozialversiche- rungspflichtig Beschäftigte	Umsatz	Insgesamt	Sozialversiche- rungspflichtig Beschäftigte
				Mill. Euro		
Land H e s s e n						
B	Bergbau und Gewinnung von Steinen und Erden	161	.	378	200	.
05	Kohlenbergbau	—	—	—	—	—
06	Gewinnung von Erdöl und Erdgas	—	—	—	—	—
07	Erzbergbau	—	—	—	—	—
08	Gewinnung von Steinen und Erden, sonstiger Bergbau	.	1 482	373	.	1 733
09	Erbringung von Dienstleistungen für den Bergbau und für die Gewinnung von Steinen und Erden	.	.	5	.	.
C	Verarbeitendes Gewerbe	19 571	471 354	121 192	20 056	443 148
10	Herstellung von Nahrungs- und Futtermitteln	3 750	43 432	.	3 792	37 123
11	Getränkeherstellung	198	.	.	206	.
12	Tabakverarbeitung
13	Herstellung von Textilien	357	.	610	360	.
14	Herstellung von Bekleidung	305	1 626	.	305	1 581
15	Herstellung von Leder, Lederwaren und Schuhen	146	.	293	146	.
16	Herstellung von Holz-, Flecht-, Korb- und Korkwaren (ohne Möbel)	1 083	6 595	1 288	1 093	7 074
17	Herstellung von Papier, Pappe und Waren daraus	221	11 192	2 322	235	8 536
18	Herstellung von Druckerzeugnissen; Vervielfältigung von bespielten Ton-,Bild- und Datenträgern	1 609	11 427	1 657	1 622	11 678
19	Kokerei und Mineralölverarbeitung	.	.	59	.	.
20	Herstellung von chemischen Erzeugnissen	403	.	.	441	40 695
21	Herstellung von pharmazeutischen Erzeugnissen	85	.	.	96	19 760
22	Herstellung von Gummi- und Kunststoffwaren	687	32 963	6 542	730	34 425
23	Herstellung von Glas und Glaswaren, Keramik, Verarbeitung von Steinen und Erden	1 021	12 507	.	1 079	.
24	Metallerzeugung und -bearbeitung	178	.	7 229	184	13 767
25	Herstellung von Metallerzeugnissen	3 312	.	.	3 347	.
26	Herstellung von Datenverarbeitungsgeräten, elektronischen und optischen Erzeugnissen	1 074	.	9 247	1 105	26 323
27	Herstellung von elektrischen Ausrüstungen	554	35 058	5 903	580	.
28	Maschinenbau	1 434	50 940	8 762	1 508	48 936
29	Herstellung von Kraftwagen und Kraftwagenteilen	215	48 133	20 787	229	.
30	Sonstiger Fahrzeugbau	79
31	Herstellung von Möbeln	492	11 290	.	494	.
32	Herstellung von sonstigen Waren	1 506	18 855	3 326	1 512	14 443
33	Reparatur und Installation von Maschinen und Ausrüstungen	827	15 227	2 340	871	18 397
D	Energieversorgung	653	.	.	742	.
35	Energieversorgung	653	.	.	742	.
E	Wasserv.; Abwasser-und Abfallentsorgung und Beseitigung von Umweltverschmutzungen	1 096	15 521	2 981	1 220	18 283
36	Wasserversorgung	283	3 994	954	296	4 840
37	Abwasserentsorgung	215	2 049	432	241	2 419
38	Sammlung, Behandlung und Beseitigung von Abfällen; Rückgewinnung	572	9 379	1 573	655	10 883

7. Unternehmen und Betriebe 2006 nach Wirtschaftsabteilungen und Regierungsbezirken

WZ 2008	Wirtschaftsabschnitte Wirtschaftsabteilungen	Unternehmen			Betriebe	
		Insgesamt	Sozialversiche- rungspflichtig Beschäftigte	Umsatz	Insgesamt	Sozialversiche- rungspflichtig Beschäftigte
				Mill. Euro		
39	Beseitigung von Uvw und sonstige Entsorgung	26	99	20	28	141
F	Baugewerbe	26 321	97 793	13 659	26 432	99 010
41	Hochbau	2 897	18 380	3 561	2 924	17 327
42	Tiefbau	620	10 952	1 633	634	11 048
43	Vorbereitende Baustellenarbeiten, Bauinstallation und sonstiges Ausbaugewerbe	22 804	68 461	8 464	22 874	70 635
G	Handel; Instandhaltung und Reparatur von Kraftfahrzeugen	58 433	335 810	135 984	63 853	326 547
45	Handel mit Kraftfahrzeugen; Instandhaltung und Reparatur von Kraftfahrzeugen	8 621	48 328	24 929	8 988	47 362
46	Großhandel (ohne Handel mit Kraftfahrzeugen und Krafträdern)	17 255	134 838	71 099	18 016	130 383
47	Einzelhandel (ohne Handel mit Kraftfahrzeugen)	32 557	152 644	39 955	36 849	148 802
H	Verkehr und Lagerei	10 445	171 653	30 119	11 498	143 707
49	Landverkehr und Transport in Rohrfernleitungen	6 586	60 740	7 734	6 840	35 672
50	Schifffahrt	55	243	67	54	240
51	Luftfahrt	146	.	.	152	5 694
52	Lagerei sowie Erbringung von sonstigen Dienstleistungen für den Verkehr	2 121	92 579	18 437	2 525	85 367
53	Post-, Kurier- und Expressdienste	1 537	.	.	1 927	16 734
I	Gastgewerbe/Beherbergung und Gastronomie	21 347	81 253	6 702	22 081	65 704
55	Beherbergung	4 152	26 640	2 017	4 326	24 897
56	Gastronomie	17 195	54 613	4 685	17 755	40 807
J	Information und Kommunikation	12 003	.	.	12 513	.
58	Verlagswesen	923	.	.	937	12 740
59	Herstellung, Verleih und Vertrieb von Filmen und Fernsehprogrammen; Kinos; Tonstudios und Verlegen von Musik	804	2 172	638	816	2 268
60	Rundfunkveranstalter	41	.	.	51	.
61	Telekommunikation	382	29 805	26 055	588	10 538
62	Erbringung von Dienstleistungen der Informationstechnologie	7 461	.	.	7 642	41 578
63	Informationsdienstleistungen	2 392	6 890	1 473	2 479	9 638
K	Erbringung von Finanz- und Versicherungsdienstleistungen	5 229	200 963	13 214	6 522	143 435
64	Erbringung von Finanzdienstleistungen	1 191	163 646	11 930	2 208	104 970
65	Versicherungen, Rückversicherungen und Pensionskassen (ohne Sozialversicherung)	175	22 196	.	392	22 875
66	Mit Finanz- und Versicherungsdienstleistungen verbundene Tätigkeiten	3 863	15 121	.	3 922	15 590
L	Grundstücks- und Wohnungswesen	24 710	15 888	8 988	24 847	17 447
68	Grundstücks- und Wohnungswesen	24 710	15 888	8 988	24 847	17 447
M	Erbringung von freiberuflichen, wissenschaftlichen und technischen Dienstleistungen	41 610	141 565	25 383	42 161	135 407

7. Unternehmen und Betriebe 2006 nach Wirtschaftsabteilungen und Regierungsbezirken

WZ 2008	Wirtschaftsabschnitte Wirtschaftsabteilungen	Unternehmen			Betriebe	
		Insgesamt	Sozialversiche- rungspflichtig Beschäftigte	Umsatz	Insgesamt	Sozialversiche- rungspflichtig Beschäftigte
				Mill. Euro		
69	Rechts- und Steuerberatung, Wirtschaftsprüfung	10 762	42 024	5 001	10 887	37 482
70	Verwaltung und Führung von Unternehmen und Betrieben; Unternehmensberatung	9 644	41 581	9 944	9 818	38 487
71	Architektur- und Ingenieurbüros; technische, physikalische und chemische Untersuchung	11 758	33 878	4 772	11 934	34 161
72	Forschung und Entwicklung	786	5 281	230	813	6 787
73	Werbung und Marktforschung	4 258	13 074	4 555	4 293	13 643
74	Sonstige freiberufliche, wissenschaftliche und technische Tätigkeiten	3 615	4 294	722	3 626	3 411
75	Veterinärwesen	787	1 433	156	790	1 436
N	Erbringung von sonstigen wirtschaftlichen Dienstleistungen	13 954	193 681	15 678	14 708	122 703
77	Vermietung von beweglichen Sachen	2 595	7 644	5 601	2 706	6 788
78	Vermittlung und Überlassung von Arbeitskräften	744	116 582	3 253	1 025	43 442
79	Reisebüros, Reiseveranstalter und Erbringung sonstiger Reservierungsdienstleistungen	1 478	10 262	1 266	1 593	8 244
80	Wach- und Sicherheitsdienste sowie Detekteien	525	12 333	.	572	14 846
81	Gebäudebetreuung; Garten- und Landschaftsbau	5 055	34 773	2 474	5 220	36 982
82	Erbringung von wirtschaftlichen Dienstleistungen für Unternehmen und Privatpersonen a. n. g.	3 557	12 087	.	3 592	12 401
P	Erziehung und Unterricht	5 085	45 678	750	6 131	57 478
85	Erziehung und Unterricht	5 085	45 678	750	6 131	57 478
Q	Gesundheits- und Sozialwesen	17 574	224 630	4 556	18 032	226 655
86	Gesundheitswesen	14 557	144 518	3 741	14 661	141 680
87	Heime (ohne Erholungs- und Ferienheime)	875	41 452	336	1 032	48 840
88	Sozialwesen (ohne Heime)	2 142	38 660	478	2 339	36 135
R	Kunst, Unterhaltung und Erholung	6 788	14 380	.	6 913	14 166
90	Kreative, künstlerische und unterhaltende Tätigkeiten	.	4 152	465	.	.
91	Bibliotheken, Archive, Museen, botanische und zoologische Gärten
92	Spiel-, Wett- und Lotteriewesen	748	.	922	819	2 717
93	Erbringung von Dienstleistungen des Sports, der Unterhaltung und der Erholung	2 533	5 928	1 339	2 572	5 006
S	Erbringung von sonstigen Dienstleistungen	20 372	65 121	2 953	21 936	57 033
94	Interessenvertretungen sowie kirchliche und sonstige religiöse Vereinigungen (ohne Sozialwesen und Sport)	3 102	44 128	671	4 431	34 235
95	Reparatur von Datenverarbeitungsgeräten und Gebrauchsgütern	1 431	2 469	321	1 472	3 177
96	Erbringung von sonstigen überwiegend persönlichen Dienstleistungen	15 839	18 524	1 960	16 033	19 621
	Insgesamt	285 352	2 191 681	441 079	299 845	1 971 381

8. Unternehmen und Betriebe 2006 nach Wirtschaftsklassen

WZ 2008	Wirtschaftsklassen Wirtschaftsabschnitte Wirtschaftsgruppen	Unternehmen			Betriebe	
		Insgesamt	Sozialversiche- rungspflichtig Beschäftigte	Umsatz	Insgesamt	Sozialversiche- rungspflichtig Beschäftigte
				Mill. Euro		
B	Bergbau und Gewinnung von Steinen und Erden	161	.	378	200	.
05.10	Steinkohlenbergbau	—	—	—	—	—
05.20	Braunkohlenbergbau	—	—	—	—	—
06.10	Gewinnung von Erdöl	—	—	—	—	—
06.20	Gewinnung von Erdgas	—	—	—	—	—
07.10	Eisenerzbergbau	—	—	—	—	—
07.2	NE-Metallerzbergbau	—	—	—	—	—
07.21	Bergbau auf Uran- und Thoriumerze	—	—	—	—	—
07.29	Sonstiger NE-Metallerzbergbau	—	—	—	—	—
08.1	Gewinnung von Natursteinen, Kies, Sand, Ton und Kaolin	140	.	.	178	.
08.11	Gewinnung von Naturwerksteinen und Natursteinen, Kalk- und Gipsstein, Kreide und Schiefer	61	.	.	92	806
08.12	Gewinnung von Kies, Sand, Ton und Kaolin	79	1 013	202	86	.
08.9	Sonstiger Bergbau; Gewinnung von Steinen und Erden a. n. g.
08.91	Bergbau auf chemische und Düngemittelminerale
08.92	Torfgewinnung
08.93	Gewinnung von Salz	—	—	—	—	—
08.99	Gewinnung von Steinen und Erden a. n. g.
09.10	Erbringung von Dienstleistungen für die Gewinnung von Erdöl und Erdgas	.	.	1	.	.
09.90	Erbringung von Dienstleistungen für den sonstigen Bergbau und die Gewinnung von Steinen und Erden	.	14	3	.	14
C	Verarbeitendes Gewerbe	19 571	471 354	121 192	20 056	443 148
10.1	Schlachten und Fleischverarbeitung	1 693	.	.	1 701	10 165
10.11	Schlachten (ohne Schlachten von Geflügel)	59	.	.	61	.
10.12	Schlachten von Geflügel
10.13	Fleischverarbeitung	.	10 119	.	.	.
10.20	Fischverarbeitung	.	.	1	.	.
10.3	Obst- und Gemüseverarbeitung	61	.	.	64	.
10.31	Kartoffelverarbeitung	4	.	.	4	.
10.32	Herstellung von Frucht- und Gemüsesäften	23	.	.	24	.
10.39	Sonstige Verarbeitung von Obst und Gemüse	34	325	85	36	.
10.4	Herstellung von pflanzlichen und tierischen Ölen und Fetten	.	.	3	.	.
10.41	Herstellung von Ölen und Fetten (ohne Margarine u. ä. Nahrungsfette)	.	.	3	.	.
10.42	Herstellung von Margarine u. ä. Nahrungsfetten	—	—	—	—	—
10.5	Milchverarbeitung	66	.	.	74	.
10.51	Milchverarbeitung (ohne Herstellung von Speiseeis)	30	.	.	37	.
10.52	Herstellung von Speiseeis	36	.	.	37	.
10.6	Mahl- und Schälmlühlen, Herstellung von Stärke und Stärkeerzeugnissen	51
10.61	Mahl- und Schälmlühlen	.	.	.	51	.
10.62	Herstellung von Stärke und Stärkeerzeugnissen

8. Unternehmen und Betriebe 2006 nach Wirtschaftsklassen

WZ 2008	Wirtschaftsklassen Wirtschaftsabschnitte Wirtschaftsgruppen	Unternehmen			Betriebe	
		Insgesamt	Sozialversiche- rungspflichtig Beschäftigte	Umsatz	Insgesamt	Sozialversiche- rungspflichtig Beschäftigte
				Mill. Euro		
10.7	Herstellung von Back- und Teigwaren	1 686	17 196	1 177	1 699	15 999
10.71	Herstellung von Backwaren (ohne Dauerbackwaren)	1 648	.	.	1 661	.
10.72	Herstellung von Dauerbackwaren
10.73	Herstellung von Teigwaren
10.8	Herstellung von sonstigen Nahrungsmitteln	137	.	.	144	.
10.81	Herstellung von Zucker
10.82	Herstellung von Süßwaren (ohne Dauerbackwaren)	20	.	.	23	3 461
10.83	Verarbeitung von Kaffee und Tee, Herstellung von Kaffee-Ersatz
10.84	Herstellung von Würzmitteln und Soßen	10	.	.	10	1 953
10.85	Herstellung von Fertiggerichten	14	.	11	14	.
10.86	Herstellung von homogenisierten und diätetischen Nahrungsmitteln	29	.	.	31	.
10.89	Herstellung von sonstigen Nahrungsmitteln a. n. g.	40	.	.	39	1 159
10.9	Herstellung von Futtermitteln	42	125	126	43	126
10.91	Herstellung von Futtermitteln für Nutztiere	.	.	125	.	.
10.92	Herstellung von Futtermitteln für sonstige Tiere	.	.	1	.	.
11.0	Getränkeherstellung	198	.	.	206	.
11.01	Herstellung von Spirituosen	28	.	.	28	.
11.02	Herstellung von Traubenwein
11.03	Herstellung von Apfelwein und anderen Fruchtweinen	.	120	24	.	120
11.04	Herstellung von Wermutwein und sonstigen aromatisierten Weinen
11.05	Herstellung von Bier	48	3 718	.	49	1 833
11.06	Herstellung von Malz
11.07	Herstellung von Erfrischungsgetränken; Gewinnung natürlicher Mineralwässer	62	2 410	.	66	3 217
12.00	Tabakverarbeitung
13.10	Spinnstoffaufbereitung und Spinnerei
13.20	Weberei	.	.	43	.	.
13.30	Veredlung von Textilien und Bekleidung	110	338	.	112	.
13.9	Herstellung von sonstigen Textilwaren	200	.	.	201	.
13.91	Herstellung von gewirktem und gestricktem Stoff	12	.	.	12	.
13.92	Herstellung von konfektionierten Textilwaren (ohne Bekleidung)	.	876	115	106	.
13.93	Herstellung von Teppichen	27	493	129	.	492
13.94	Herstellung von Seilerwaren
13.95	Herstellung von Vliesstoff und Erzeugnissen daraus (ohne Bekleidung)	3	.	.	3	.
13.96	Herstellung von technischen Textilien	30	.	.	31	.
13.99	Herstellung von sonstigen Textilwaren a. n. g.	20	378	.	19	.
14.1	Herstellung von Bekleidung (ohne Pelzbekleidung)	229	.	.	229	.
14.11	Herstellung von Lederbekleidung	12	.	7	.	.
14.12	Herstellung von Arbeits- und Berufsbekleidung	19	.	.	19	.
14.13	Herstellung von sonstiger Oberbekleidung	136	730	132	136	704

8. Unternehmen und Betriebe 2006 nach Wirtschaftsklassen

WZ 2008	Wirtschaftsklassen Wirtschaftsabschnitte Wirtschaftsgruppen	Unternehmen			Betriebe	
		Insgesamt	Sozialversiche- rungspflichtig Beschäftigte	Umsatz	Insgesamt	Sozialversiche- rungspflichtig Beschäftigte
				Mill. Euro		
14.14	Herstellung von Wäsche	13	69	10	.	73
14.19	Herstellung von sonstiger Bekleidung und Bekleidungszubehör a. n. g.	49	.	.	49	.
14.20	Herstellung von Pelzwaren
14.3	Herstellung von Bekleidung aus gewirktem und gestricktem Stoff
14.31	Herstellung von Strumpfwaren
14.39	Herstellung von sonstiger Bekleidung aus gewirktem und gestricktem Stoff	11	.	.	11	.
15.1	Herstellung von Leder und Lederwaren (ohne Herstellung von Lederbekleidung)	114	.	113	115	827
15.11	Herstellung von Leder und Lederfaserstoff; Zurichtung und Färben von Fellen	.	18	2	.	18
15.12	Lederverarbeitung (ohne Herstellung von Lederbekleidung)	.	.	111	.	809
15.20	Herstellung von Schuhen	32	.	179	31	.
16.10	Säge-, Hobel- und Holzimprägnierwerke	132	1 139	.	134	1 199
16.2	Herstellung von sonstigen Holz-, Kork-, Flecht- und Korbwaren (ohne Möbel)	951	5 456	.	959	5 875
16.21	Herstellung von Furnier-, Sperrholz-, Holzfaser- und Holzspanplatten
16.22	Herstellung von Parkettafeln
16.23	Herstellung von sonstigen Konstruktionsteilen, Fertigbauteilen, Ausbauelementen und Fertigteilbauten aus Holz	623	3 583	646	627	3 851
16.24	Herstellung von Verpackungsmitteln, Lagerbehältern und Ladungsträgern aus Holz	64	962	.	66	968
16.29	Herstellung von Holzwaren a.n.g, Kork-, Flecht- und Korbwaren (ohne Möbel)	237	583	79	238	582
17.1	Herstellung von Holz- und Zellstoff, Papier, Karton und Pappe	39	.	.	39	.
17.11	Herstellung von Holz- und Zellstoff	9	.	.	8	.
17.12	Herstellung von Papier, Karton und Pappe	30	1 664	.	31	1 740
17.2	Herstellung von Waren aus Papier, Karton und Pappe	182	.	.	196	.
17.21	Herstellung von Wellpapier und -pappe sowie von Verpackungsmitteln aus Papier, Karton und Pappe	72	.	.	84	.
17.22	Herstellung von Haushalts-, Hygiene- und Toilettenartikeln aus Zellstoff, Papier und Pappe
17.23	Herstellung von Schreibwaren und Bürobedarf aus Papier, Karton und Pappe	59	.	.	60	.
17.24	Herstellung von Tapeten
17.29	Herstellung von sonstigen Waren aus Papier, Karton und Pappe	35	.	.	37	876
18.1	Herstellung von Druckerzeugnissen	1 519	11 321	1 628	1 532	11 572
18.11	Drucken von Zeitungen	44	1 486	.	46	1 617
18.12	Drucken a. n. g.	983	7 212	.	989	7 500

8. Unternehmen und Betriebe 2006 nach Wirtschaftsklassen

WZ 2008	Wirtschaftsklassen Wirtschaftsabschnitte Wirtschaftsgruppen	Unternehmen			Betriebe	
		Insgesamt	Sozialversiche- rungspflichtig Beschäftigte	Umsatz	Insgesamt	Sozialversiche- rungspflichtig Beschäftigte
				Mill. Euro		
18.13	Druck- und Medienvorstufe	388	1 869	202	393	1 701
18.14	Binden von Druckerzeugnissen und damit verbundene Dienstleistungen	104	754	79	104	754
18.20	Vervielfältigung von bespielten Ton-, Bild- und Datenträgern	90	106	29	90	106
19.10	Kokerei	—	—	—	—	—
19.20	Mineralölverarbeitung	.	.	59	.	.
20.1	Herstellung von chemischen Grundstoffen, Düngemitteln und Stickstoffverbindungen,	.	.	.	132	.
20.11	Herstellung von Industriegasen	.	.	.	8	.
20.12	Herstellung von Farbstoffen und Pigmenten	15	3 746	.	16	4 099
20.13	Herstellung von sonstigen anorganischen Grundstoffen und Chemikalien	13	654	252	16	885
20.14	Herstellung von sonstigen organischen Grundstoffen und Chemikalien	28	7 383	3 973	31	12 518
20.15	Herstellung von Düngemitteln und Stickstoffverbindungen
20.16	Herstellung von Kunststoffen in Primärformen	47	.	.	50	5 393
20.17	Herstellung von synthetischem Kautschuk in Primärformen	.	242	.	.	.
20.20	Herstellung von Schädlingsbekämpfungsmitteln, Pflanzenschutz- und Desinfektionsmitteln
20.30	Herstellung von Anstrichmitteln, Druckfarben und Kitt	54	4 873	.	60	4 644
20.4	Herstellung von Seifen, Wasch-, Reinigungs- und Körperpflegemitteln sowie von Duftstoffen	146	.	.	150	.
20.41	Herstellung von Seifen, Wasch-, Reinigungs- und Poliermitteln	48	613	174	51	824
20.42	Herstellung von Körperpflegemitteln und Duftstoffen	98	.	.	99	.
20.5	Herstellung von sonstigen chemischen Erzeugnissen	71	.	.	83	.
20.51	Herstellung von pyrotechnischen Erzeugnissen
20.52	Herstellung von Klebstoffen
20.53	Herstellung von etherischen Ölen
20.59	Herstellung von sonstigen chemischen Erzeugnissen a. n. g.
20.60	Herstellung von Chemiefasern
21.10	Herstellung von pharmazeutischen Grundstoffen	12	.	.	14	649
21.20	Herstellung von pharmazeutischen Spezialitäten und sonstigen pharmazeutischen Erzeugnissen	73	.	.	82	19 111
22.1	Herstellung von Gummiwaren	97	13 300	3 300	105	13 755
22.11	Herstellung und Runderneuerung von Bereifungen	44	.	.	48	8 268
22.19	Herstellung von sonstigen Gummiwaren	53	.	.	57	5 487
22.2	Herstellung von Kunststoffwaren	590	19 663	3 242	625	20 670
22.21	Herstellung von Platten, Folien, Schläuchen und Profilen aus Kunststoffen	121	5 782	1 125	133	7 203
22.22	Herstellung von Verpackungsmitteln aus Kunststoffen	57	2 205	332	65	2 583
22.23	Herstellung von Baubedarfsartikeln aus Kunststoffen	143	3 429	514	146	3 067
22.29	Herstellung von sonstigen Kunststoffwaren	269	8 247	1 270	281	7 817

8. Unternehmen und Betriebe 2006 nach Wirtschaftsklassen

WZ 2008	Wirtschaftsklassen Wirtschaftsabschnitte Wirtschaftsgruppen	Unternehmen			Betriebe	
		Insgesamt	Sozialversiche- rungspflichtig Beschäftigte	Umsatz	Insgesamt	Sozialversiche- rungspflichtig Beschäftigte
				Mill. Euro		
23.1	Herstellung von Glas und Glaswaren	81	.	.	85	.
23.11	Herstellung von Flachglas
23.12	Veredlung und Bearbeitung von Flachglas	29	.	26	29	.
23.13	Herstellung von Hohlglas	.	.	—	.	.
23.14	Herstellung von Glasfasern und Waren daraus	.	19	4	8	.
23.19	Herstellung, Veredlung und Bearbeitung von sonsti- gem Glas einschließlich technischen Glaswaren	35	1 222	.	38	.
23.20	Herstellung von feuerfesten keramischen Werkstoffen und Waren	14	.	.	16	.
23.3	Herstellung von keramischen Baumaterialien	.	.	.	45	.
23.31	Herstellung von keramischen Wand- und Bodenfliesen und -platten
23.32	Herstellung von Ziegeln und sonstiger Baukeramik	27
23.4	Herstellung von sonstigen Porzellan- und keramischen Erzeugnissen	53	.	.	53	.
23.41	Herstellung von keramischen Haushaltswaren und Ziergegenständen	.	.	9	.	.
23.42	Herstellung von Sanitärkeramik	.	8	—	.	.
23.43	Herstellung von Isolatoren und Isolierteilen aus Keramik	—	—	—	—	—
23.44	Herstellung von keramischen Erzeugnissen für sonstige technische Zwecke
23.49	Herstellung von sonstigen keramischen Erzeugnissen
23.5	Herstellung von Zement, Kalk und gebranntem Gips	.	.	.	9	.
23.51	Herstellung von Zement	.	.	.	4	.
23.52	Herstellung von Kalk und gebranntem Gips	.	.	.	5	.
23.6	Herstellung von Erzeugnissen aus Beton, Zement und Gips	211	.	.	253	3 342
23.61	Herstellung von Erzeugnissen aus Beton, Zement und Kalksandstein für den Bau	139	.	.	154	.
23.62	Herstellung von Gipszeugnissen für den Bau
23.63	Herstellung von Frischbeton (Transportbeton)
23.64	Herstellung von Mörtel und anderem Beton (Trockenbeton)	5	.	.	11	.
23.65	Herstellung von Faserzementwaren	—	—	—	—	—
23.69	Herstellung von sonstigen Erzeugnissen aus Beton, Zement und Gips a. n. g.	17	.	19	18	.
23.70	Be- und Verarbeitung von Naturwerksteinen und Natursteinen a. n. g.	578	.	198	577	1 384
23.9	Herstellung von Schleifkörpern und Schleifmitteln auf Unterlage sowie sonstigen Erzeugnissen aus nichtmetallischen Mineralien a. n. g.	35	.	.	41	.
23.91	Herstellung von Schleifkörpern und Schleifmitteln auf Unterlage	10	.	.	11	.
23.99	Herstellung von sonstigen Erzeugnissen aus nichtmetallischen Mineralien a. n. g.	25	.	241	30	.

8. Unternehmen und Betriebe 2006 nach Wirtschaftsklassen

WZ 2008	Wirtschaftsklassen Wirtschaftsabschnitte Wirtschaftsgruppen	Unternehmen			Betriebe	
		Insgesamt	Sozialversiche- rungspflichtig Beschäftigte	Umsatz	Insgesamt	Sozialversiche- rungspflichtig Beschäftigte
				Mill. Euro		
24.10	Erzeugung von Roheisen, Stahl und Ferrolegierungen	41	.	.	43	.
24.20	Herstellung von Stahlrohren, Rohrform-, Rohr- verschluss- und Rohrverbindungsstücken aus Stahl	21	.	.	20	.
24.3	Sonstige erste Bearbeitung von Eisen und Stahl	14	.	.	15	.
24.31	Herstellung von Blankstahl
24.32	Herstellung von Kaltband mit einer Breite von weniger als 600 mm	4	.	.	4	.
24.33	Herstellung von Kaltprofilen
24.34	Herstellung von kaltgezogenem Draht
24.4	Erzeugung und erste Bearbeitung von NE-Metallen	55	.	.	56	.
24.41	Erzeugung und erste Bearbeitung von Edelmetallen	16	.	.	16	3 475
24.42	Erzeugung und erste Bearbeitung von Aluminium	.	.	121	.	457
24.43	Erzeugung und erste Bearbeitung von Blei, Zink und Zinn	3	.	.	4	.
24.44	Erzeugung und erste Bearbeitung von Kupfer	5	.	.	6	.
24.45	Erzeugung und erste Bearbeitung von sonstigen NE-Metallen
24.46	Aufbereitung von Kernbrennstoffen
24.5	Gießereien	47	5 211	.	50	.
24.51	Eisengießereien	4 817
24.52	Stahlgießereien
24.53	Leichtmetallgießereien	26	.	.	26	.
24.54	Buntmetallgießereien
25.1	Stahl- und Leichtmetallbau	780	.	882	778	5 699
25.11	Herstellung von Metallkonstruktionen	527	.	629	528	3 949
25.12	Herstellung von Ausbauelementen aus Metall	253	1 955	252	250	1 750
25.2	Herstellung von Metalltanks und -behältern; Herstellung von Heizkörpern und -kesseln für Zentralheizungen
25.21	Herstellung von Heizkörpern und –kesseln für Zentralheizungen
25.29	Herstellung von Sammelbehältern, Tanks u. ä. Behältern aus Metall	15	.	.	14	.
25.30	Herstellung von Dampfkesseln (ohne Zentralheizungskessel)
25.40	Herstellung von Waffen und Munition	.	.	.	12	.
25.50	Herst. von Schmiede-, Press-, Zieh- und Stanzteilen, gewalzten Ringen und pulvermetallurgischen Erzeugnissen	121	6 410	.	123	.
25.6	Oberflächenveredlung und Wärmebehandlung; Mechanik a. n. g.	1 759	9 297	1 100	1 773	9 576
25.61	Oberflächenveredlung und Wärmebehandlung	222	3 098	359	232	3 366
25.62	Mechanik a. n. g.	1 537	6 199	740	1 541	6 210
25.7	Herstellung von Schneidwaren, Werkzeugen, Schlössern und Beschlägen aus unedlen Metallen	325	.	.	332	.
25.71	Herstellung von Schneidwaren und Bestecken aus unedlen Metallen

8. Unternehmen und Betriebe 2006 nach Wirtschaftsklassen

WZ 2008	Wirtschaftsklassen Wirtschaftsabschnitte Wirtschaftsgruppen	Unternehmen			Betriebe	
		Insgesamt	Sozialversiche- rungspflichtig Beschäftigte	Umsatz	Insgesamt	Sozialversiche- rungspflichtig Beschäftigte
				Mill. Euro		
25.72	Herstellung von Schlössern und Beschlägen aus unedlen Metallen	.	.	.	54	.
25.73	Herstellung von Werkzeugen	255	6 107	843	.	5 993
25.9	Herstellung von sonstigen Metallwaren	283	8 838	.	291	8 501
25.91	Herstellung von Fässern, Trommeln, Dosen, Eimern u. ä. Behältern aus Metall	9	.	33	9	.
25.92	Herstellung von Verpackungen und Verschlüssen aus Eisen, Stahl und NE-Metall	13	.	.	14	.
25.93	Herstellung von Drahtwaren, Ketten und Federn	45	785	123	46	877
25.94	Herstellung von Schrauben und Nieten	24	.	.	24	.
25.99	Herstellung von sonstigen Metallwaren a. n. g.	192	.	1 559	198	.
26.1	Herstellung von elektronischen Bauelementen und Leiterplatten	165	1 995	.	165	.
26.11	Herstellung von elektronischen Bauelementen	123	1 311	301	122	1 232
26.12	Herstellung von bestückten Leiterplatten	42	684	.	43	.
26.20	Herstellung von Datenverarbeitungsgeräten und peripheren Geräten	265	1 265	273	268	1 217
26.30	Herstellung von Geräten und Einrichtungen der Telekommunikationstechnik	187	.	.	192	2 107
26.40	Herstellung von Geräten der Unterhaltungselektronik	.	.	175	.	.
26.5	Herstellung von Mess-, Kontroll-, Navigations- u. ä. Instrumenten und Vorrichtungen; Herstellung von Uhren	221	10 038	.	236	13 789
26.51	Herstellung von Mess-, Kontroll-, Navigations- u. ä. Instrumenten und Vorrichtungen
26.52	Herstellung von Uhren	.	.	—	.	.
26.60	Herstellung von Bestrahlungs- und Elektrotherapiegeräten und elektromedizinischen Geräten	81	.	.	84	.
26.70	Herstellung von optischen und fotografischen Instrumenten und Geräten	126	4 270	613	128	3 792
26.80	Herstellung von magnetischen und optischen Datenträgern	.	13	.	.	15
27.1	Herstellung von Elektromotoren, Generatoren, Transformatoren, Elektrizitätsverteilungs- und schalteinrichtungen	137	6 390	1 041	156	13 619
27.11	Herstellung von Elektromotoren, Generatoren und Transformatoren	81	4 350	689	85	4 153
27.12	Herstellung von Elektrizitätsverteilungs- und -schalteinrichtungen	56	2 040	352	71	9 466
27.20	Herstellung von Batterien und Akkumulatoren	9	.	.	9	.
27.3	Herstellung von Kabeln und elektrischem Installationsmaterial	168	.	.	165	3 678
27.31	Herstellung von Glasfaserkabeln	.	.	1	.	.
27.32	Herstellung von sonstigen elektronischen und elektrischen Drähten und Kabeln
27.33	Herstellung von elektrischem Installationsmaterial	131	13 320	2 180	123	2 315
27.40	Herstellung von elektrischen Lampen und Leuchten	87	.	.	87	992
27.5	Herstellung von Haushaltsgeräten	35	.	.	37	.

8. Unternehmen und Betriebe 2006 nach Wirtschaftsklassen

WZ 2008	Wirtschaftsklassen Wirtschaftsabschnitte Wirtschaftsgruppen	Unternehmen			Betriebe	
		Insgesamt	Sozialversiche- rungspflichtig Beschäftigte	Umsatz	Insgesamt	Sozialversiche- rungspflichtig Beschäftigte
				Mill. Euro		
27.51	Herstellung von elektrischen Haushaltsgeräten
27.52	Herstellung von nicht elektrischen Haushaltsgeräten
27.90	Herstellung von sonstigen elektrischen Ausrüstungen und Geräten a. n. g.	118	.	.	126	5 461
28.1	Herstellung von nicht wirtschaftszweigspezifischen Maschinen	185	.	.	190	.
28.11	Herstellung von Verbrennungsmotoren und Turbinen (ohne Motoren für Luft- und Straßenfahrzeuge)	6	83	.	8	1 497
28.12	Herstellung von hydraulischen und pneumatischen Komponenten und Systemen	21	.	.	23	.
28.13	Herstellung von Pumpen und Kompressoren a. n. g.	65	.	369	63	.
28.14	Herstellung von Armaturen a. n. g.	44	4 691	480	45	.
28.15	Herstellung von Lagern, Getrieben, Zahnrädern und Antriebsselementen	49	3 838	540	51	3 997
28.2	Herstellung von sonstigen nicht wirtschaftszweigspezifischen Maschinen	531	13 033	2 368	570	14 556
28.21	Herstellung von Öfen und Brennern	37	756	.	39	870
28.22	Herstellung von Hebezeugen und Fördermitteln	92	2 479	572	112	2 718
28.23	Herstellung von Büromaschinen (ohne Datenverarbeitungsgeräte und periphere Geräte)	20	.	.	20	.
28.24	Herstellung von handgeführten Werkzeugen mit Motorantrieb	27	.	.	27	.
28.25	Herstellung von kälte- und lufttechnischen Erzeugnissen, nicht für den Haushalt	91	.	415	99	2 978
28.29	Herstellung von sonstigen nicht wirtschaftszweigspezifischen Maschinen a. n. g.	264	.	.	273	.
28.30	Herstellung von land- und forstwirtschaftlichen Maschinen	86	858	156	86	.
28.4	Herstellung von Werkzeugmaschinen	166	4 400	.	168	3 952
28.41	Herstellung von Werkzeugmaschinen für die Metallbearbeitung	86	2 756	393	87	2 702
28.49	Herstellung von sonstigen Werkzeugmaschinen	80	1 644	.	81	1 250
28.9	Herstellung von Maschinen für sonstige bestimmte Wirtschaftszweige	466	.	.	494	17 543
28.91	Herstellung von Maschinen für die Metallerzeugung, von Walzwerkseinrichtungen und Gießmaschinen	10	59	.	11	71
28.92	Herstellung von Bergwerks-, Bau- und Baustoffmaschinen	27	.	.	28	859
28.93	Herstellung von Maschinen für die Nahrungs- und Genussmittelerzeugung und die Tabakverarbeitung	43	1 350	352	44	1 351
28.94	Herstellung von Maschinen für die Textil- und Bekleidungsherstellung und die Lederverarbeitung	24	2 517	.	25	2 517
28.95	Herstellung von Maschinen für die Papiererzeugung und -verarbeitung	10	924	144	10	924
28.96	Herstellung von Maschinen für die Verarbeitung von Kunststoffen und Kautschuk	34	926	122	36	1 109
28.99	Herstellung von Maschinen für sonstige bestimmte Wirtschaftszweige a. n. g.	318	.	.	340	10 712

8. Unternehmen und Betriebe 2006 nach Wirtschaftsklassen

WZ 2008	Wirtschaftsklassen Wirtschaftsabschnitte Wirtschaftsgruppen	Unternehmen			Betriebe	
		Insgesamt	Sozialversiche- rungspflichtig Beschäftigte	Umsatz	Insgesamt	Sozialversiche- rungspflichtig Beschäftigte
				Mill. Euro		
29.10	Herstellung von Kraftwagen und Kraftwagenmotoren	25	.	.	24	.
29.20	Herstellung von Karosserien, Aufbauten und Anhängern	77	.	.	79	.
29.3	Herstellung von Teilen und Zubehör für Kraftwagen	113	.	.	126	.
29.31	Herstellung elektrischer und elektronischer Ausrüstungsgegenstände für Kraftwagen	18	.	.	19	.
29.32	Herstellung von sonstigen Teilen und sonstigem Zubehör für Kraftwagen	95	23 781	5 926	107	35 833
30.1	Schiff- und Bootsbau
30.11	Schiffbau (ohne Boots- und Yachtbau)
30.12	Boots- und Yachtbau
30.20	Schienenfahrzeugbau
30.30	Luft- und Raumfahrzeugbau	22	.	.	21	.
30.40	Herstellung von militärischen Kampffahrzeugen
30.9	Herstellung von Fahrzeugen a. n. g.	.	.	.	43	.
30.91	Herstellung von Krafträdern	.	16	5	.	.
30.92	Herstellung von Fahrrädern sowie von Behindertenfahrzeugen	21	.	.	21	.
30.99	Herstellung von sonstigen Fahrzeugen a. n. g.	8
31.0	Herstellung von Möbeln	492	11 290	.	494	.
31.01	Herstellung von Büro- und Ladenmöbeln	87	7 718	.	86	.
31.02	Herstellung von Küchenmöbeln	100	.	.	100	640
31.03	Herstellung von Matratzen	10	.	.	12	.
31.09	Herstellung von sonstigen Möbeln	295	.	334	296	2 759
32.1	Herstellung von Münzen, Schmuck und ähnlichen Erzeugnissen	246	270	67	245	270
32.11	Herstellung von Münzen
32.12	Herstellung von Schmuck, Gold- und Silberschmiedewaren (ohne Fantasieschmuck)	218	253	42	218	253
32.13	Herstellung von Fantasieschmuck
32.20	Herstellung von Musikinstrumenten	64	771	60	63	453
32.30	Herstellung von Sportgeräten	35	362	94	34	298
32.40	Herstellung von Spielwaren	58	.	.	58	.
32.50	Herstellung von medizinischen und zahnmedizinischen Apparaten und Materialien	970	15 449	2 794	976	11 372
32.9	Herstellung von Erzeugnissen a. n. g.	133	.	.	136	.
32.91	Herstellung von Besen und Bürsten	7	.	.	7	.
32.99	Herstellung von sonst. Erzeugnissen a. n. g.	126	1 393	205	129	1 491
33.1	Reparatur von Metallerzeugnissen, Maschinen und Ausrüstungen	575	.	.	605	11 382
33.11	Reparatur von Metallerzeugnissen	116	.	.	116	.
33.12	Reparatur von Maschinen	309	.	210	330	.
33.13	Reparatur von elektronischen und optischen Geräten	37	121	15	39	.
33.14	Reparatur von elektrischen Ausrüstungen	.	.	.	34	.
33.15	Reparatur und Instandhaltung von Schiffen, Booten und Yachten	22

8. Unternehmen und Betriebe 2006 nach Wirtschaftsklassen

WZ 2008	Wirtschaftsklassen Wirtschaftsabschnitte Wirtschaftsgruppen	Unternehmen			Betriebe	
		Insgesamt	Sozialversiche- rungspflichtig Beschäftigte	Umsatz	Insgesamt	Sozialversiche- rungspflichtig Beschäftigte
				Mill. Euro		
33.16	Reparatur und Instandhaltung von Luft- und Raumfahrzeugen	14	.	.	18	5 681
33.17	Reparatur und Instandh. von Fahrzeugen a. n. g.	7
33.19	Reparatur von sonstigen Ausrüstungen	52	91	14	52	91
33.20	Install. von Maschinen und Ausrüstungen a. n. g.	252	.	.	266	7 015
D	Energieversorgung	653	.	.	742	.
35.1	Elektrizitätsversorgung	572	.	.	644	13 686
35.11	Elektrizitätserzeugung	537	.	.	566	.
35.12	Elektrizitätsübertragung
35.13	Elektrizitätsverteilung	9 125
35.14	Elektrizitätshandel
35.2	Gasversorgung	49	.	.	60	.
35.21	Gaserzeugung	.	.	.	29	.
35.22	Gasverteilung durch Rohrleitungen	24	.	.	29	.
35.23	Gashandel durch Rohrleitungen	.	.	.	2	.
35.30	Wärme- und Kälteversorgung	32	.	.	38	.
E	Wasserv.; Abwasser- und Abfallentsorgung und Beseitigung von Umweltverschmutzungen	1 096	15 521	2 981	1 220	18 283
36.00	Wasserversorgung	283	3 994	954	296	4 840
37.00	Abwasserentsorgung	215	2 049	432	241	2 419
38.1	Sammlung von Abfällen	171	2 742	458	198	3 295
38.11	Sammlung nicht gefährlicher Abfälle	168	.	.	195	.
38.12	Sammlung gefährlicher Abfälle	3	.	.	3	.
38.2	Abfallbehandlung und beseitigung	197	4 641	543	246	6 266
38.21	Behandlung und Beseitigung nicht gefährlicher Abfälle	194	.	.	242	.
38.22	Behandlung und Beseitigung gefährlicher Abfälle	3	.	.	4	.
38.3	Rückgewinnung	204	1 996	570	211	1 322
38.31	Zerlegen von Schiffs- und Fahrzeugwracks und anderen Altwaren	72	235	43	78	293
38.32	Rückgewinnung sortierter Werkstoffe	132	1 761	527	133	1 029
39.00	Beseitigung von Umweltverschmutzungen und sonstige Entsorgung	26	99	20	28	141
F	Baugewerbe	26 321	97 793	13 659	26 432	99 010
41.10	Erschließung von Grundstücken; Bauträger	556	1 707	1 003	575	1 610
41.20	Bau von Gebäuden	2 341	16 673	2 558	2 349	15 717
42.1	Bau von Straßen und Bahnverkehrsstrecken	299	5 673	973	307	5 980
42.11	Bau von Straßen	254	4 750	798	260	4 943
42.12	Bau von Bahnverkehrsstrecken	23	395	71	24	391
42.13	Brücken- und Tunnelbau	22	528	103	23	646
42.2	Leitungstiefbau und Kläranlagenbau	189	3 623	423	193	3 162
42.21	Rohrleitungstiefbau, Brunnenbau und Kläranlagenbau	152	3 011	365	155	2 528
42.22	Kabelnetzleitungstiefbau	37	612	58	38	634
42.9	Sonstiger Tiefbau	132	1 656	236	134	1 906
42.91	Wasserbau	13	.	.	13	.

8. Unternehmen und Betriebe 2006 nach Wirtschaftsklassen

WZ 2008	Wirtschaftsklassen Wirtschaftsabschnitte Wirtschaftsgruppen	Unternehmen			Betriebe	
		Insgesamt	Sozialversiche- rungspflichtig Beschäftigte	Umsatz	Insgesamt	Sozialversiche- rungspflichtig Beschäftigte
				Mill. Euro		
42.99	Sonstiger Tiefbau a. n. g.	119	.	.	121	.
43.1	Abbrucharbeiten und vorbereitende Baustellenarbeiten	496	1 309	219	497	1 352
43.11	Abbrucharbeiten	186	612	92	187	607
43.12	Vorbereitende Baustellenarbeiten	296	614	116	296	662
43.13	Test- und Suchbohrung	14	83	10	14	83
43.2	Bauinstallation	8 427	29 879	3 891	8 482	31 984
43.21	Elektroinstallation	3 022	11 277	1 274	3 046	12 304
43.22	Gas-, Wasser-, Heizungs- sowie Lüftungs- und Klimainstallation	3 895	16 244	2 275	3 910	16 203
43.29	Sonstige Bauinstallation	1 510	2 358	340	1 526	3 477
43.3	Sonstiger Ausbau	10 544	24 164	2 775	10 548	23 956
43.31	Anbringen von Stuckaturen, Gipserei und Verputzerei	469	1 474	168	469	1 446
43.32	Bautischlerei und -schlosserei	3 498	6 602	899	3 496	6 591
43.33	Fußboden-, Fliesen- und Plattenlegerei, Tapeziererei	3 120	4 737	625	3 118	4 697
43.34	Malerei und Glaserei	3 070	10 418	947	3 074	10 485
43.39	Sonstiger Ausbau a. n. g.	387	933	135	391	737
43.9	Sonstige spezialisierte Bautätigkeiten	3 337	13 109	1 577	3 347	13 343
43.91	Dachdeckerei und Zimmerei	1 736	7 447	850	1 735	7 448
43.99	Sonstige spezialisierte Bautätigkeiten a. n. g.	1 601	5 662	727	1 612	5 895
G	Handel; Instandhaltung und Reperatur von Kraftfahrzeugen	58 433	335 810	135 984	63 853	326 547
45.1	Handel mit Kraftwagen	3 485	21 956	15 292	3 559	22 461
45.11	Handel mit Kraftwagen mit einem Gesamtgewicht von 3,5 t oder weniger	3 460	21 533	.	3 534	22 150
45.19	Handel mit Kraftwagen mit einem Gesamtgewicht von mehr als 3,5 t	25	423	.	25	311
45.20	Instandhaltung und Reparatur von Kraftwagen	3 529	13 979	1 978	3 662	16 928
45.3	Handel mit Kraftwagenteilen und -zubehör	1 180	11 299	.	1 340	6 828
45.31	Großhandel mit Kraftwagenteilen und -zubehör	370	7 566	.	446	4 274
45.32	Einzelhandel mit Kraftwagenteilen und -zubehör	810	3 733	1 370	894	2 554
45.40	Handel mit Krafträdern, Kraftradteilen und -zubehör; Instandhaltung und Reparatur von Krafträdern	427	1 094	.	427	1 145
46.1	Handelsvermittlung	7 185	11 528	4 155	7 325	16 588
46.11	Handelsvermittlung von landwirtschaftlichen Grundstoffen, lebenden Tieren, textilen Rohstoffen und Halbwaren	216	139	57	218	216
46.12	Handelsvermittlung von Brennstoffen, Erzen, Metallen und technischen Chemikalien	200	471	222	211	677
46.13	Handelsvermittlung von Holz, Baustoffen und Anstrichmitteln	481	528	173	495	735
46.14	Handelsvermittlung von Maschinen, technischem Bedarf, Wasser- und Luftfahrzeugen	1 761	3 811	1 221	1 801	5 154
46.15	Handelsvermittlung von Möbeln, Einrichtungs- und Haushaltsgegenständen, Eisen- und Metallwaren	795	746	298	804	788
46.16	Handelsvermittlung von Textilien, Bekleidung, Schuhen und Lederwaren	639	550	218	634	837

8. Unternehmen und Betriebe 2006 nach Wirtschaftsklassen

WZ 2008	Wirtschaftsklassen Wirtschaftsabschnitte Wirtschaftsgruppen	Unternehmen			Betriebe	
		Insgesamt	Sozialversiche- rungspflichtig Beschäftigte	Umsatz	Insgesamt	Sozialversiche- rungspflichtig Beschäftigte
				Mill. Euro		
46.17	Handelsvermittlung von Nahrungsmitteln, Getränken und Tabakwaren	449	567	582	466	929
46.18	Handelsvermittlung von sonstigen Waren	1 504	3 079	898	1 528	4 036
46.19	Handelsvermittlung von Waren ohne ausgeprägten Schwerpunkt	1 140	1 637	482	1 168	3 216
46.2	Großhandel mit landwirtschaftlichen Grundstoffen und lebenden Tieren	489	.	.	523	2 290
46.21	Großhandel mit Getreide, Rohtabak, Saatgut und Futtermitteln	151	812	571	177	838
46.22	Großhandel mit Blumen und Pflanzen	146	960	270	155	1 071
46.23	Großhandel mit lebenden Tieren	155	299	251	155	298
46.24	Großhandel mit Häuten, Fellen und Leder	37	.	.	36	83
46.3	Großhandel mit Nahrungs- und Genussmitteln, Getränken und Tabakwaren	1 290	.	.	1 361	13 690
46.31	Großhandel mit Obst, Gemüse und Kartoffeln	148	933	578	151	965
46.32	Großhandel mit Fleisch und Fleischwaren	135	1 006	555	143	1 006
46.33	Großhandel mit Milch, Milcherzeugnissen, Eiern, Speiseölen und Nahrungsfetten	77	714	862	78	505
46.34	Großhandel mit Getränken	434	2 913	1 333	449	.
46.35	Großhandel mit Tabakwaren	53	.	.	54	.
46.36	Großhandel mit Zucker, Süßwaren und Backwaren	48	.	.	51	.
46.37	Großhandel mit Kaffee, Tee, Kakao und Gewürzen	31	.	.	32	259
46.38	Großhandel mit sonstigen Nahrungs- und Genussmitteln	177	1 767	.	187	2 815
46.39	Großhandel mit Nahrungs- und Genussmitteln, Getränken und Tabakwaren, ohne ausgeprägten Schwerpunkt	187	3 160	.	216	4 599
46.4	Großhandel mit Gebrauchs- und Verbrauchsgütern	3 259	46 887	27 835	3 415	40 616
46.41	Großhandel mit Textilien	214	695	226	218	807
46.42	Großhandel mit Bekleidung und Schuhen	390	2 386	1 091	385	1 726
46.43	Großhandel mit Foto- und optischen Erzeugnissen, elektr. Haushaltsgeräten und Geräten der Unterhaltungselektronik	770	10 399	9 335	857	11 014
46.44	Großhandel mit keramischen Erzeugnissen, Glaswaren und Reinigungsmitteln	104	1 027	274	104	1 007
46.45	Großhandel mit kosmetischen Erzeugnissen und Körperpflegemitteln	117	2 751	1 539	126	3 010
46.46	Großhandel mit pharmazeutischen, medizinischen und orthopädischen Erzeugnissen	531	20 252	10 720	548	12 929
46.47	Großhandel mit Möbeln, Teppichen, Lampen und Leuchten	228	1 054	345	240	1 413
46.48	Großhandel mit Uhren und Schmuck	136	903	399	137	725
46.49	Großhandel mit sonstigen Gebrauchs- und Verbrauchsgütern	769	7 420	3 903	800	7 985
46.5	Großhandel mit Geräten der Informations- und Kommunikationstechnik	531	10 737	5 343	556	11 710
46.51	Großhandel mit Datenverarbeitungsgeräten, peripheren Geräten und Software	437	9 176	4 384	464	10 580

8. Unternehmen und Betriebe 2006 nach Wirtschaftsklassen

WZ 2008	Wirtschaftsklassen Wirtschaftsabschnitte Wirtschaftsgruppen	Unternehmen			Betriebe	
		Insgesamt	Sozialversiche- rungspflichtig Beschäftigte	Umsatz	Insgesamt	Sozialversiche- rungspflichtig Beschäftigte
				Mill. Euro		
46.52	Großhandel mit elektronischen Bauteilen und Telekommunikationsgeräten	94	1 561	959	92	1 130
46.6	Großhandel mit sonstigen Maschinen, Ausrüstungen und Zubehör	1 815	16 351	7 322	1 896	16 896
46.61	Großhandel mit landwirtschaftlichen Maschinen, und Geräten	141	855	378	146	914
46.62	Großhandel mit Werkzeugmaschinen	162	1 375	897	162	1 728
46.63	Großhandel mit Bergwerks-, Bau- und Baustoffmaschinen	145	801	331	161	1 018
46.64	Großhandel mit Textil-, Näh- und Strickmaschinen	26	206	103	25	61
46.65	Großhandel mit Büromöbeln	46	.	.	50	317
46.66	Großhandel mit sonstigen Büromaschinen und -einrichtungen	69	868	415	68	556
46.69	Großhandel mit sonstigen Maschinen und Ausrüstungen	1 226	.	.	1 284	12 302
46.7	Sonstiger Großhandel	2 145	24 614	12 550	2 326	22 271
46.71	Mineralölzeugnissen	135	.	2 049	157	1 278
46.72	Großhandel mit Erzen, Metallen und Metallhalbzeug	196	.	1 584	212	2 188
46.73	Großhandel mit Holz, Baustoffen, Anstrichmitteln und Sanitärkeramik	816	8 383	2 703	891	7 750
46.74	Großhandel mit Metall- und Kunststoffwaren für Bauzwecke sowie Installationsbedarf für Gas, Wasser und Heizung	488	9 303	3 363	529	6 425
46.75	Großhandel mit chemischen Erzeugnissen	243	.	2 317	261	3 491
46.76	Großhandel mit sonstigen Halbwaren	51	353	137	54	377
46.77	Großhandel mit Altmaterialien und Reststoffen	216	695	393	222	762
46.90	Großhandel ohne ausgeprägten Schwerpunkt	541	10 825	4 269	614	6 322
47.1	Einzelhandel mit Waren verschiedener Art (in Verkaufsräumen)	4 938	78 399	21 460	6 149	45 806
47.11	Einzelhandel mit Waren verschiedener Art, Hauptrichtung Nahrungs- und Genussmittel, Getränke und Tabakwaren	2 884	68 255	19 377	3 860	32 093
47.19	Sonstiger Einzelhandel mit Waren versch. Art	2 054	10 144	2 083	2 289	13 713
47.2	Einzelhandel mit Nahrungs- und Genussmitteln, Getränken und Tabakwaren(in Verkaufsräumen)	3 336	4 963	1 127	3 884	8 195
47.21	Einzelhandel mit Obst, Gemüse und Kartoffeln	513	421	149	506	428
47.22	Einzelhandel mit Fleisch und Fleischwaren	387	914	120	446	1 208
47.23	Einzelhandel mit Fisch, Meeresfrüchten und Fischerzeugnissen	.	52	12	87	360
47.24	Einzelhandel mit Back- und Süßwaren	634	867	105	937	2 723
47.25	Einzelhandel mit Getränken	916	1 681	459	1 009	1 819
47.26	Einzelhandel mit Tabakwaren	.	205	112	216	358
47.29	Sonstiger Einzelhandel mit Nahrungs- und Genussmitteln	620	823	167	683	1 299
47.30	Einzelhandel mit Motorenkraftstoffen (Tankstellen)	584	.	526	679	2 007
47.4	Einzelhandel mit Geräten der Informations- und Kommunikationstechnik (in Verkaufsräumen)	1 453	4 805	.	1 509	5 307

8. Unternehmen und Betriebe 2006 nach Wirtschaftsklassen

WZ 2008	Wirtschaftsklassen Wirtschaftsabschnitte Wirtschaftsgruppen	Unternehmen			Betriebe	
		Insgesamt	Sozialversiche- rungspflichtig Beschäftigte	Umsatz	Insgesamt	Sozialversiche- rungspflichtig Beschäftigte
				Mill. Euro		
47.41	Einzelhandel mit Datenverarbeitungsgeräten, peripheren Geräten und Software	523	1 690	1 719	529	1 779
47.42	Einzelhandel mit Telekommunikationsgeräten	189	254	55	206	357
47.43	Einzelhandel mit Geräten der Unterhaltungselektronik	741	2 861	.	774	3 171
47.5	Einzelhandel mit sonstigen Haushaltsgeräten, Textilien, Heimwerker- und Einrichtungsbedarf (in Verkaufsräumen)	5 257	13 594	3 050	5 562	22 405
47.51	Einzelhandel mit Textilien	637	447	111	720	777
47.52	Einzelhandel mit Metallwaren, Anstrichmitteln, Bau- und Heimwerkerbedarf	1 610	4 643	1 141	1 703	8 922
47.53	Einzelhandel mit Vorhängen, Teppichen, Fußbodenbelägen und Tapeten	396	879	129	420	922
47.54	Einzelhandel mit elektrischen Haushaltsgeräten	1 070	1 749	482	1 093	2 328
47.59	Einzelhandel mit Möbeln, Einrichtungsgegenständen und sonstigem Hausrat	1 544	5 876	1 186	1 626	9 456
47.6	Einzelhandel mit Verlagsprodukten, Sportausrüstungen und Spielwaren (in Verkaufsräumen)	2 707	5 475	1 296	2 852	6 800
47.61	Einzelhandel mit Büchern	466	1 728	369	520	2 239
47.62	Einzelhandel mit Zeitschriften, Zeitungen, Schreibwaren und Bürobbedarf	909	1 263	356	955	.
47.63	Einzelhandel mit bespielten Ton- und Bildträgern	14	124	22	12	.
47.64	Einzelhandel mit Fahrrädern, Sport- und Campingartikeln	922	1 708	419	948	1 944
47.65	Einzelhandel mit Spielwaren	396	652	128	417	928
47.7	Einzelhandel mit sonstigen Gütern (in Verkaufsräumen)	12 228	35 379	6 831	14 115	50 315
47.71	Einzelhandel mit Bekleidung	2 430	6 035	998	3 154	12 808
47.72	Einzelhandel mit Schuhen und Lederwaren	644	4 035	495	863	3 854
47.73	Apotheken	1 811	10 400	2 643	1 867	10 460
47.74	Einzelhandel mit medizinischen und orthopädischen Artikeln	428	2 088	295	474	2 184
47.75	Einzelhandel mit kosmetischen Erzeugnissen und Körperpflegemitteln	498	864	192	1 087	8 630
47.76	Einzelhandel mit Blumen, Pflanzen, Sämereien, Düngemitteln, zoologischem Bedarf und lebenden Tieren	1 632	3 055	397	1 706	3 310
47.77	Einzelhandel mit Uhren und Schmuck	645	1 571	227	705	1 278
47.78	Sonstiger Einzelhandel in Verkaufsräumen (ohne Antiquitäten und Gebrauchtwaren)	3 562	6 780	1 461	3 668	6 878
47.79	Einzelhandel mit Antiquitäten und Gebrauchtwaren	578	551	119	591	913
47.8	Einzelhandel an Verkaufsständen und auf Märkten	615	.	.	617	498
47.81	Einzelhandel mit Nahrungs- und Genussmitteln, Getränken und Tabakwaren an Verkaufsständen und auf Märkten	368	.	.	367	354
47.82	Einzelhandel mit Textilien, Bekleidung und Schuhen an Verkaufsständen und auf Märkten	.	65	20	.	132
47.89	Einzelhandel mit sonstigen Gütern an Verkaufsständen und auf Märkten	12

8. Unternehmen und Betriebe 2006 nach Wirtschaftsklassen

WZ 2008	Wirtschaftsklassen Wirtschaftsabschnitte Wirtschaftsgruppen	Unternehmen			Betriebe	
		Insgesamt	Sozialversiche- rungspflichtig Beschäftigte	Umsatz	Insgesamt	Sozialversiche- rungspflichtig Beschäftigte
				Mill. Euro		
47.9	Einzelhandel, nicht in Verkaufsräumen, an Verkaufsständen oder auf Märkten	1 439	7 800	3 119	1 482	7 469
47.91	Versand- und Internet-Einzelhandel	740	6 251	2 073	768	5 918
47.99	Sonstiger Einzelhandel, nicht in Verkaufsräumen, an Verkaufsständen oder auf Märkten	699	1 549	1 046	714	1 551
H	Verkehr und Lagerei	10 445	171 653	30 119	11 498	143 707
49.10	Personenbeförderung im Eisenbahnfernverkehr	2	.	.	8	.
49.20	Güterbeförderung im Eisenbahnverkehr	3	.	.	3	.
49.3	Sonstige Personenbeförderung im Landverkehr	2 832	41 348	4 669	3 050	.
49.31	Personenbeförderung im Nahverkehr zu Lande (ohne Taxis)	233	33 969	3 958	444	13 383
49.32	Betrieb von Taxis	2 283	3 758	218	2 294	3 794
49.39	Sonstige Personenbeförderung im Landverkehr a. n. g.	316	3 621	492	312	.
49.4	Güterbeförderung im Straßenverkehr, Umzugstransporte	3 740	.	.	3 770	13 450
49.41	Güterbeförderung im Straßenverkehr	3 628	15 720	1 957	3 660	12 909
49.42	Umzugstransporte	112	.	.	110	541
49.50	Transport in Rohrfernleitungen	9	.	.	9	.
50.10	Personenbeförderung in der See- und Küstenschifffahrt
50.20	Güterbeförderung in der See- und Küstenschifffahrt
50.30	Personenbeförderung in der Binnenschifffahrt	21	.	.	21	.
50.40	Güterbeförderung in der Binnenschifffahrt	32	117	31	31	114
51.10	Personenbeförderung in der Luftfahrt	136	6 050	.	142	.
51.2	Güterbeförderung in der Luftfahrt und Raumtransport	10	.	.	10	.
51.21	Güterbeförderung in der Luftfahrt
51.22	Raumtransport
52.10	Lagerei	110	1 556	192	192	5 189
52.2	Erbringung von sonstigen Dienstleistungen für den Verkehr	2 011	91 023	18 244	2 333	80 178
52.21	Erbringung von sonstigen Dienstleistungen für den Landverkehr	111	.	.	164	.
52.22	Erbringung von sonstigen Dienstleistungen für die Schifffahrt	5	.	.	5	.
52.23	Erbringung von sonstigen Dienstleistungen für die Luftfahrt	70	.	3 050	86	42 359
52.24	Frachturnschlag	22	.	.	25	.
52.29	Erbringung von sonstigen Dienstleistungen für den Verkehr a. n. g.	1 803	38 573	.	2 053	33 467
53.10	Postdienste von Universaldienstleistungsanbietern	1 040	1 823	211	1 179	5 405
53.20	Sonstige Post-, Kurier- und Expressdienste	497	.	.	748	11 329
I	Gastgewerbe/Beherbergung und Gastronomie	21 347	81 253	6 702	22 081	65 704
55.10	Hotels, Gasthöfe und Pensionen	3 648	23 156	1 891	3 746	20 907
55.20	Ferienunterkünfte und ähnliche Beherbergungsstätten	351	3 004	102	423	3 362
55.30	Campingplätze	102	.	.	101	191
55.90	Sonstige Beherbergungsstätten	51	.	.	56	437

8. Unternehmen und Betriebe 2006 nach Wirtschaftsklassen

WZ 2008	Wirtschaftsklassen Wirtschaftsabschnitte Wirtschaftsgruppen	Unternehmen			Betriebe	
		Insgesamt	Sozialversiche- rungspflichtig Beschäftigte	Umsatz	Insgesamt	Sozialversiche- rungspflichtig Beschäftigte
				Mill. Euro		
56.10	Restaurants, Gaststätten, Imbissstuben, Cafés, Eissalons u. Ä.	12 275	24 432	1 962	12 599	25 268
56.2	Caterer und Erbringung sonstiger Verpflegungsdienstleistungen	968	27 312	2 230	1 199	12 787
56.21	Event-Caterer	22	134	19	.	23
56.29	Erbringung sonstiger Verpflegungsdienstleistungen	946	27 178	2 211	.	12 764
56.30	Ausschank von Getränken	3 952	2 869	492	3 957	2 752
J	Information und Kommunikation	12 003	.	.	12 513	.
58.1	Verlegen von Büchern und Zeitschriften; sonstiges Verlagswesen (ohne Software)	838	12 177	2 358	850	11 717
58.11	Verlegen von Büchern	334	1 927	511	333	2 017
58.12	Verlegen von Adressbüchern und Verzeichnissen	30	616	131	35	768
58.13	Verlegen von Zeitungen	124	6 349	1 157	128	5 978
58.14	Verlegen von Zeitschriften	221	2 759	484	221	2 416
58.19	Sonstiges Verlagswesen (ohne Software)	129	526	74	133	538
58.2	Verlegen von Software	85	.	.	87	1 023
58.21	Verlegen von Computerspielen	15	.	.	15	115
58.29	Verlegen von sonstiger Software	70	849	68	72	908
59.1	Herstellung von Filmen und Fernsehprogrammen, deren Verleih und Vertrieb; Kinos	585	1 734	558	597	1 830
59.11	Herstellung von Filmen, Videofilmen und Fernsehprogrammen	328	485	126	329	513
59.12	Nachbearbeitung und sonstige Filmtechnik	75	254	49	75	244
59.13	Filmverleih und -vertrieb (ohne Videotheken)	97	355	287	100	372
59.14	Kinos	85	640	95	93	701
59.20	Tonstudios; Herstellung von Hörfunkbeiträgen; Verlegen von bespielten Tonträgern und Musikalien	219	438	79	219	438
60.10	Hörfunkveranstalter	36	.	.	44	.
60.20	Fernsehveranstalter	5	.	.	7	.
61.10	Leitungsgebundene Telekommunikation	55	9 649	.	186	6 679
61.20	Drahtlose Telekommunikation	116	.	.	125	.
61.30	Satellitentelekommunikation	4	.	.	4	.
61.90	Sonstige Telekommunikation	207	19 709	.	273	2 718
62.0	Erbringung von Dienstleistungen der Informationstechnologie	7 461	.	.	7 642	41 578
62.01	Programmierungstätigkeiten	2 724	12 842	1 840	2 807	13 923
62.02	Erbringung von Beratungsleistungen auf dem Gebiet der Informationstechnologie	3 285	17 563	3 573	3 342	15 376
62.03	Betrieb von Datenverarbeitungseinrichtungen für Dritte	837	10 796	1 665	874	9 266
62.09	Erbringung von sonstigen Dienstleistungen der Informationstechnologie	615	.	.	619	3 013
63.1	Datenverarbeitung, Hosting und damit verbundene Tätigkeiten; Webportale	163	381	124	174	1 056
63.11	Datenverarbeitung, Hosting und damit verbundene Tätigkeiten	144	319	114	155	994
63.12	Webportale	19	62	9	19	62

8. Unternehmen und Betriebe 2006 nach Wirtschaftsklassen

WZ 2008	Wirtschaftsklassen Wirtschaftsabschnitte Wirtschaftsgruppen	Unternehmen			Betriebe	
		Insgesamt	Sozialversiche- rungspflichtig Beschäftigte	Umsatz	Insgesamt	Sozialversiche- rungspflichtig Beschäftigte
				Mill. Euro		
63.9	Erbringung von sonstigen Informationsdienstleistungen	2 229	6 509	1 348	2 305	8 582
63.91	Korrespondenz- und Nachrichtenbüros	184	1 460	377	219	1 933
63.99	Erbringung von sonstigen Informationsdienstleistungen a. n. g.	2 045	5 049	970	2 086	6 649
K	Erbringung von Finanz- und Versicherungsdienstleistungen	5 229	200 963	13 214	6 522	143 435
64.1	Zentralbanken und Kreditinstitute	456	.	.	1 469	93 043
64.11	Zentralbanken
64.19	Kreditinstitute (ohne Spezialkreditinstitute)
64.20	Beteiligungsgesellschaften	411	.	1 237	408	1 783
64.30	Treuhand- und sonstige Fonds und ähnliche Finanzinstitutionen	20	1 375	.	20	1 043
64.9	Sonstige Finanzierungsinstitutionen	304	10 153	5 284	311	9 101
64.91	Institutionen für Finanzierungsleasing	102	1 636	3 298	101	1 452
64.92	Spezialkreditinstitute	19	105	7	25	351
64.99	Sonstige Finanzdienstleistungen a. n. g.	183	8 412	1 978	185	7 298
65.1	Versicherungen	155	.	154	368	.
65.11	Lebensversicherung	51	.	55	132	.
65.12	Nichtlebensversicherungen	104	.	99	236	14 849
65.20	Rückversicherungen	3	.	.	3	.
65.30	Pensionskassen und Pensionsfonds	17	.	.	21	.
66.1	Mit Finanzdienstleistungen verbundene Tätigkeiten	1 078	7 794	936	1 090	.
66.11	Effekten- und Warenbörsen	25	2 100	324	24	1 488
66.12	Effekten- und Warenhandel	83	612	33	85	.
66.19	Sonstige mit Finanzdienstleistungen verbundene Tätigkeiten	970	5 082	578	981	5 331
66.2	Mit Versicherungsdienstleistungen und Pensionskassen verbundene Tätigkeiten	2 779	.	130	2 826	7 471
66.21	Risiko- und Schadensbewertung	89	344	.	100	1 538
66.22	Tätigkeit von Versicherungsmaklerinnen und -maklern	2 684	6 009	112	2 718	5 660
66.29	Sonstige mit Versicherungsdienstleistungen und Pensionskassen verbundene Tätigkeiten	6	.	.	8	273
66.30	Fondsmanagement	6	.	.	6	.
L	Grundstücks- und Wohnungswesen	24 710	15 888	8 988	24 847	17 447
68.10	Kauf und Verkauf von eigenen Grundstücken, Gebäuden und Wohnungen	619	.	430	619	504
68.20	Vermietung, Verpachtung von eigenen oder geleasteten Grundstücken, Gebäuden und Wohnungen	19 450	8 362	6 901	19 471	7 840
68.3	Vermittlung und Verwaltung von Grundstücken, Gebäuden und Wohnungen für Dritte	4 641	.	1 656	4 757	9 103
68.31	Vermittlung von Grundstücken, Gebäuden und Wohnungen für Dritte	2 488	2 101	847	2 523	3 448
68.32	Verwaltung von Grundstücken, Gebäuden und Wohnungen für Dritte	2 153	.	809	2 234	5 655

8. Unternehmen und Betriebe 2006 nach Wirtschaftsklassen

WZ 2008	Wirtschaftsklassen Wirtschaftsabschnitte Wirtschaftsgruppen	Unternehmen			Betriebe	
		Insgesamt	Sozialversiche- rungspflichtig Beschäftigte	Umsatz	Insgesamt	Sozialversiche- rungspflichtig Beschäftigte
				Mill. Euro		
M	Erbringung von freiberuflichen, wissenschaftlichen und technischen Dienstleistungen	41 610	141 565	25 383	42 161	135 407
69.10	Rechtsberatung	5 714	15 180	2 251	5 759	14 840
69.20	Wirtschaftsprüfung und Steuerberatung; Buchführung	5 048	26 844	2 749	5 128	22 642
70.10	Verwaltung und Führung von Unternehmen und Betrieben	1 619	18 663	5 646	1 690	13 868
70.2	Public-Relations- und Unternehmensberatung	8 025	22 918	4 297	8 128	24 619
70.21	Public-Relations-Beratung	452	2 205	499	454	2 247
70.22	Unternehmensberatung	7 573	20 713	3 797	7 674	22 372
71.1	Architektur- und Ingenieurbüros	11 231	29 818	4 257	11 335	29 566
71.11	Architekturbüros	3 948	4 970	794	3 957	4 885
71.12	Ingenieurbüros	7 283	24 848	3 462	7 378	24 681
71.20	Technische, physikalische und chemische Untersuchung	527	4 060	514	599	4 595
72.1	Forschung und Entwicklung im Bereich Natur-, Ingenieur-, Agrarwissenschaften und Medizin	659	4 552	219	686	6 004
72.11	Forschung und Entwicklung im Bereich Biotechnologie	26	459	60	27	503
72.19	Sonstige Forschung und Entwicklung im Bereich Natur-, Ingenieur-, Agrarwissenschaften und Medizin	633	4 093	159	659	5 501
72.20	Forschung und Entwicklung im Bereich Rechts-, Wirtschafts- und Sozialwissenschaften sowie Sprach-, Kultur- und Kunstwissenschaften	127	729	10	127	783
73.1	Werbung	3 907	10 351	3 752	3 935	10 941
73.11	Werbeagenturen	3 845	9 914	3 548	3 875	10 511
73.12	Vermarktung und Vermittlung von Werbezeiten und Werbeflächen	62	437	203	60	430
73.20	Markt- und Meinungsforschung	351	2 723	803	358	2 702
74.10	Ateliers für Textil-, Schmuck-, Grafik- u. ä. Design	1 384	476	165	1 381	469
74.20	Fotografie und Fotolabors	776	571	97	784	587
74.30	Übersetzen und Dolmetschen	643	190	56	643	225
74.90	Sonstige freiberufliche, wissenschaftliche und technische Tätigkeiten a. n. g.	812	3 057	403	818	2 130
75.00	Veterinärwesen	787	1 433	156	790	1 436
N	Erbringung von sonstigen wirtschaftlichen Dienstleistungen	13 954	193 681	15 678	14 708	122 703
77.1	Vermietung von Kraftwagen	488	3 634	2 626	539	2 030
77.11	Vermietung von Kraftwagen mit einem Gesamtgewicht von 3,5 t oder weniger	362	3 485	2 247	411	1 870
77.12	Vermietung von Kraftwagen mit einem Gesamtgewicht von mehr als 3,5 t	126	149	378	128	160
77.2	Vermietung von Gebrauchsgütern	390	768	196	424	1 375
77.21	Vermietung von Sport- und Freizeitgeräten	.	15	4	.	15
77.22	Videotheken	.	198	85	.	206
77.29	Vermietung von sonstigen Gebrauchsgütern	200	555	106	216	1 154
77.3	Vermietung von Maschinen, Geräten und sonstigen beweglichen Sachen	1 016	2 455	2 565	1 038	2 400

8. Unternehmen und Betriebe 2006 nach Wirtschaftsklassen

WZ 2008	Wirtschaftsklassen Wirtschaftsabschnitte Wirtschaftsgruppen	Unternehmen			Betriebe	
		Insgesamt	Sozialversiche- rungspflichtig Beschäftigte	Umsatz	Insgesamt	Sozialversiche- rungspflichtig Beschäftigte
				Mill. Euro		
77.31	Vermietung von landwirtschaftlichen Maschinen und Geräten	.	20	11	.	20
77.32	Vermietung von Baumaschinen und –geräten	256	310	98	272	695
77.33	Vermietung von Büromaschinen, Datenverarbeitungsgeräten und -einrichtungen	27	81	101	29	98
77.34	Vermietung von Wasserfahrzeugen	.	.	2	.	.
77.35	Vermietung von Luftfahrzeugen	.	.	100	.	.
77.39	Vermietung von sonstigen Maschinen, Geräten und beweglichen Sachen a. n. g.	601	2 024	2 250	604	1 559
77.40	Leasing von nichtfinanziellen immateriellen Vermögensgegenständen (ohne Copyrights)	701	787	213	705	983
78.10	Vermittlung von Arbeitskräften	301	3 119	.	328	4 507
78.20	Befristete Überlassung von Arbeitskräften	431	112 152	.	679	36 178
78.30	Sonstige Überlassung von Arbeitskräften	12	1 311	28	18	2 757
79.1	Reisebüros und Reiseveranstalter	1 435	9 865	1 207	1 550	7 845
79.11	Reisebüros	1 123	6 887	661	1 229	5 053
79.12	Reiseveranstalter	312	2 978	545	321	2 792
79.90	Erbringung sonstiger Reservierungsdienstleistungen	43	397	59	43	399
80.10	Private Wach- und Sicherheitsdienste	341	11 681	479	384	14 037
80.20	Sicherheitsdienste mithilfe von Überwachungs- und Alarmsystemen	70	470	46	73	484
80.30	Detekteien	114	182	.	115	325
81.10	Hausmeisterdienste	712	4 182	731	729	3 595
81.2	Reinigung von Gebäuden, Straßen und Verkehrsmitteln	2 717	26 461	1 347	2 859	29 089
81.21	Allgemeine Gebäudereinigung	1 836	21 711	989	1 970	25 280
81.22	Spezielle Reinigung von Gebäuden und Reinigung von Maschinen	658	1 692	135	657	2 071
81.29	Reinigung a. n. g.	223	3 058	222	232	1 738
81.30	Garten- und Landschaftsbau sowie Erbringung von sonstigen gärtnerischen Dienstleistungen	1 626	4 130	395	1 632	4 298
82.1	Sekretariats- und Schreibdienste, Copy-Shops	1 542	.	268	1 544	.
82.11	Allgemeine Sekretariats- und Schreibdienste	552	976	202	551	423
82.19	Copy-Shops; Dokumentenvorbereitung und Erbringung sonstiger spezieller Sekretariatsdienste	990	.	66	993	.
82.20	Call Center	195	1 550	84	206	1 933
82.30	Messe-, Ausstellungs- und Kongressveranstalter	905	2 707	837	912	2 640
82.9	Erbringung sonstiger wirtschaftlicher Dienstleistungen für Unternehmen und Privatpersonen	915	.	.	930	.
82.91	Inkassobüros und Auskunftsteien	242	2 422	328	250	1 825
82.92	Abfüllen und Verpacken	128	.	.	135	.
82.99	Erbringung sonstiger wirtschaftl. Dienstleistungen für Unternehmen und Privatpersonen a. n. g.	545	2 341	856	545	2 062
P	Erziehung und Unterricht	5 085	45 678	750	6 131	57 478
85.10	Kindergärten und Vorschulen	379	3 969	—	1 229	15 373
85.20	Grundschulen	245	1 626	1	252	1 738
85.3	Weiterführende Schulen	505	11 253	63	533	11 250

8. Unternehmen und Betriebe 2006 nach Wirtschaftsklassen

WZ 2008	Wirtschaftsklassen Wirtschaftsabschnitte Wirtschaftsgruppen	Unternehmen			Betriebe	
		Insgesamt	Sozialversiche- rungspflichtig Beschäftigte	Umsatz	Insgesamt	Sozialversiche- rungspflichtig Beschäftigte
				Mill. Euro		
85.31	Allgemein bildende weiterführende Schulen	259	5 547	4	266	5 576
85.32	Berufsbildende weiterführende Schulen	246	5 706	58	267	5 674
85.4	Tertiärer und post-sekundärer, nicht tertiärer Unterricht	134	.	110	139	.
85.41	Post-sekundärer, nicht tertiärer Unterricht	30	.	5	31	.
85.42	Tertiärer Unterricht	104	18 958	104	108	18 949
85.5	Sonstiger Unterricht	3 748	9 701	566	3 903	9 986
85.51	Sport- und Freizeitunterricht	618	534	61	620	463
85.52	Kulturunterricht	160	420	.	160	420
85.53	Fahr- und Flugschulen	998	882	114	997	1 221
85.59	Sonstiger Unterricht a. n. g.	1 972	7 865	.	2 126	7 882
85.60	Erbringung von Dienstleistungen für den Unterricht	74	.	7	75	.
Q	Gesundheits- und Sozialwesen	17 574	224 630	4 556	18 032	226 655
86.10	Krankenhäuser	389	86 931	2 816	425	87 121
86.2	Arzt- und Zahnarztpraxen	10 844	43 464	653	10 856	40 680
86.21	Arztpraxen für Allgemeinmedizin	3 074	9 077	63	3 085	9 140
86.22	Facharztpraxen	4 027	19 740	253	4 029	16 899
86.23	Zahnarztpraxen	3 743	14 647	336	3 742	14 641
86.90	Gesundheitswesen a. n. g.	3 324	14 123	271	3 380	13 879
87.10	Pflegeheime	484	27 093	207	567	32 760
87.20	Stationäre Einrichtungen zur psychosozialen Betreuung, Suchtbekämpfung u. Ä.	11	251	.	11	251
87.30	Altenheime; Alten- und Behindertenwohnheime	200	10 171	90	255	12 080
87.90	Sonstige Heime (ohne Erholungs- und Ferienheime)	180	3 937	.	199	3 749
88.10	Soziale Betreuung älterer Menschen und Behinderter	764	9 959	15	811	12 705
88.9	Sonstiges Sozialwesen (ohne Heime)	1 378	28 701	463	1 528	23 430
88.91	Tagesbetreuung von Kindern	158	2 158	—	175	2 295
88.99	Sonstiges Sozialwesen a. n. g.	1 220	26 543	462	1 353	21 135
R	Kunst, Unterhaltung und Erholung	6 788	14 380	.	6 913	14 166
90.0	Kreative, künstlerische und unterhaltende Tätigkeiten	.	4 152	465	.	.
90.01	Darstellende Kunst	750	223	81	749	219
90.02	Erbringung von Dienstl. für die darstellende Kunst	116	164	.	119	173
90.03	Künstlerisches und schriftstellerisches Schaffen
90.04	Betrieb von Kultur- und Unterhaltungseinrichtungen	146	.	170	146	3 445
91.0	Bibliotheken, Archive, Museen, botanische und zoologische Gärten
91.01	Bibliotheken und Archive	996
91.02	Museen	.	682	18	.	746
91.03	Betrieb von historischen Stätten und Gebäuden und ähnlichen Attraktionen	.	6	—	.	6
91.04	Botanische und zoologische Gärten sowie Naturparks	35	114	3	.	.
92.00	Spiel-, Wett- und Lotteriewesen	748	.	922	819	2 717
93.1	Erbringung von Dienstleistungen des Sports	2 029	.	.	2 061	4 359
93.11	Betrieb von Sportanlagen	610	2 660	457	632	1 797
93.12	Sportvereine	798	.	.	800	1 478

8. Unternehmen und Betriebe 2006 nach Wirtschaftsklassen

WZ 2008	Wirtschaftsklassen Wirtschaftsabschnitte Wirtschaftsgruppen	Unternehmen			Betriebe	
		Insgesamt	Sozialversiche- rungspflichtig Beschäftigte	Umsatz	Insgesamt	Sozialversiche- rungspflichtig Beschäftigte
				Mill. Euro		
93.13	Fitnesszentren	434	667	86	443	695
93.19	Erbringung von sonstigen Dienstl. des Sports	187	389	571	186	389
93.2	Erbringung von sonstigen Dienstleistungen der Unterhaltung und der Erholung	504	.	.	511	647
93.21	Vergnügungs- und Themenparks	238	.	.	240	191
93.29	Erbringung von Dienstleistungen der Unterhaltung und der Erholung a. n. g.	266	523	64	271	456
S	Erbringung von sonstigen Dienstleistungen	20 372	65 121	2 953	21 936	57 033
94.1	Wirtschafts- und Arbeitgeberverbände, Berufsorganisationen	588	9 224	.	610	8 770
94.11	Wirtschafts- und Arbeitgeberverbände	331	5 276	.	341	4 950
94.12	Berufsorganisationen	257	3 948	.	269	3 820
94.20	Arbeitnehmervereinigungen	40	2 815	.	55	1 614
94.9	Kirchliche Vereinigungen; politische Parteien sowie sonstige Interessenvertretungen und Vereinigungen a. n. g.	2 474	32 089	400	3 766	23 851
94.91	Kirchliche und sonstige religiöse Vereinigungen	601	9 805	.	1 849	11 286
94.92	Politische Parteien und Vereinigungen	240	528	1	240	528
94.99	Sonstige Interessenvertretungen und Vereinigungen a. n. g.	1 633	21 756	.	1 677	12 037
95.1	Reparatur von Datenverarbeitungs- und Telekommunikationsgeräten	132	.	91	146	1 217
95.11	Reparatur von Datenverarbeitungsgeräten und peripheren Geräten	118	.	.	132	.
95.12	Reparatur von Telekommunikationsgeräten	14	.	.	14	.
95.2	Reparatur von Gebrauchsgütern	1 299	.	230	1 326	1 960
95.21	Reparatur von Geräten der Unterhaltungselektronik	224	490	67	226	413
95.22	Reparatur von elektrischen Haushaltsgeräten und Gartengeräten	195	554	74	209	755
95.23	Reparatur von Schuhen und Lederwaren	.	121	15	.	.
95.24	Reparatur von Möbeln und Einrichtungsgegenst.
95.25	Reparatur von Uhren und Schmuck	107	.	.	108	193
95.29	Reparatur von sonstigen Gebrauchsgütern	544	360	44	553	384
96.0	Erbringung von sonstigen überwiegend persönlichen Dienstleistungen	15 839	18 524	1 960	16 033	19 621
96.01	Wäscherei und chemische Reinigung	697	2 578	226	713	2 470
96.02	Frisör- und Kosmetiksalons	6 323	10 469	466	6 462	11 059
96.03	Bestattungswesen	568	1 045	116	579	1 236
96.04	Saunas, Solarien, Bäder u. Ä.	318	703	73	331	736
96.09	Erbringung von sonst. Dienstleistungen a. n. g.	7 933	3 729	1 077	7 948	4 120
Insgesamt		285 352	2 191 681	441 079	299 845	1 971 381

**9. Unternehmen 2006 nach Gemeinden und Größenklassen
der sozialversicherungspflichtig Beschäftigten**

Gemein- deschlü- ssel	Gemeinde Kreisfreie Stadt (St.) Landkreis Regierungsbezirk	Sozialversiche- rungspflichtig Beschäftigte	Umsatz	Insgesamt	davon nach Größeklassen der sozialver- sicherungspflichtig Beschäftigten			
			Mill. Euro		0 bis 9	10 bis 49	50 bis 249	250 oder mehr
411 000	Darmstadt, Wissenschaftsst.	68 297	12 279	7 741	7 043	513	147	38
412 000	Frankfurt am Main, St.	624 743	125 123	39 090	35 581	2 543	689	277
413 000	Offenbach am Main, St.	42 612	7 523	5 701	5 304	306	70	21
414 000	Wiesbaden, Landeshauptst.	159 258	37 636	14 837	13 752	816	203	66
431 001	Abtsteinach	314	64	107	101	5	1	—
431 002	Bensheim	15 803	3 202	2 413	2 256	119	30	8
431 003	Biblis	591	.	344	337	5	2	—
431 004	Birkenau	747	127	427	411	14	2	—
431 005	Bürstadt	2 002	427	686	640	41	5	—
431 006	Einhausen	636	.	285	276	7	2	—
431 007	Fürth	.	.	566	537	27	2	—
431 008	Gorxheimertal	200	36	163	161	2	—	—
431 009	Grasellenbach	678	.	148	135	9	4	—
431 010	Groß-Rohrheim	642	112	144	131	9	4	—
431 011	Heppenheim (Bergstraße)	6 261	.	1 330	1 223	84	20	3
431 012	Hirschhorn (Neckar)	935	218	188	173	9	6	—
431 013	Lampertheim	5 909	1 655	1 381	1 296	64	16	5
431 014	Lautertal (Odenwald)	666	105	348	333	14	1	—
431 015	Lindenfels	628	.	259	249	9	1	—
431 016	Lorsch	2 032	481	663	621	34	8	—
431 017	Mörlenbach	.	.	524	492	30	2	—
431 018	Neckarsteinach	10	.	—
431 019	Rimbach	1 053	.	409	389	16	4	—
431 020	Viernheim	7 730	1 424	1 831	1 680	129	.	.
431 021	Wald-Michelbach	1 531	228	524	490	29	5	—
431 022	Zwingenberg	794	279	335	321	10	4	—
431	Bergstraße	676	.	.
432 001	Alsbach-Hähnlein	1 478	248	413	385	23	5	—
432 002	Babenhausen	2 256	391	746	699	39	8	—
432 003	Bickenbach	1 196	388	259	236	22	—	1
432 004	Dieburg	4 349	.	866	781	65	18	2
432 005	Eppertshausen	895	164	333	313	18	2	—
432 006	Erzhausen	509	91	298	281	17	—	—
432 007	Fischbachtal	209	29	113	.	.	.	—
432 008	Griesheim	3 383	647	1 157	1 083	65	9	—
432 009	Groß-Biebrau	1 087	155	236	220	.	4	.
432 010	Groß-Umstadt	.	845	1 018	963	45	6	4
432 011	Groß-Zimmern	1 319	.	607	576	29	2	—
432 012	Messel	385	71	190	180	10	—	—
432 013	Modautal	542	57	220	213	4	3	—
432 014	Mühlthal	2 489	245	646	615	25	5	1
432 015	Münster	952	165	564	.	16	.	—
432 016	Ober-Ramstadt	3 151	.	612
432 017	Otzberg	423	70	264	252	.	.	—
432 018	Pfungstadt	3 646	.	1 023	943	64	16	—
432 019	Reinheim	1 780	235	657	621	31	5	—
432 020	Roßdorf	.	199	551	525	.	5	.
432 021	Schaafheim	618	92	371	357	14	—	—

**9. Unternehmen 2006 nach Gemeinden und Größenklassen
der sozialversicherungspflichtig Beschäftigten**

Gemein- deschlü- ssel	Gemeinde Kreisfreie Stadt (St.) Landkreis Regierungsbezirk	Sozialversiche- rungspflichtig Beschäftigte	Umsatz	Insgesamt	davon nach Größeklassen der sozialver- sicherungspflichtig Beschäftigten			
			Mill. Euro		0 bis 9	10 bis 49	50 bis 249	250 oder mehr
432 022	Seeheim-Jugenheim	1 505	.	784	753	27	4	—
432 023	Weiterstadt, St.	4 306	2 312	990	.	50	.	4
432	Darmstadt-Dieburg	.	.	12 918	12 153	641	109	15
433 001	Biebesheim am Rhein	.	.	275	.	20	.	.
433 002	Bischofsheim	985	148	383	359	21	3	—
433 003	Büttelborn	1 198	242	532	502	27	3	—
433 004	Gernsheim	1 631	279	466	430	30	5	1
433 005	Ginsheim-Gustavsburg	8 310	.	523	.	33	11	.
433 006	Groß-Gerau	5 911	.	1 161	.	64	14	.
433 007	Kelsterbach	10 049	.	570	502	47	15	6
433 008	Mörfelden-Walldorf	10 634	3 273	1 547	1 409	104	26	8
433 009	Nauheim	1 320	.	394	.	18	.	.
433 010	Raunheim	3 448	.	482	439	32	8	3
433 011	Riedstadt	2 797	297	828	785	38	4	1
433 012	Rüsselsheim	38 538	.	2 071	1 919	114	29	9
433 013	Stockstadt am Rhein	415	79	231	.	7	.	—
433 014	Trebur	1 277	246	544	516	25	3	—
433	Groß-Gerau	.	.	10 007	9 261	580	129	37
434 001	Bad Homburg vor der Höhe	29 608	9 684	3 832	3 531	223	60	18
434 002	Friedrichsdorf	7 346	1 526	1 366	.	68	18	.
434 003	Glashütten	268	65	330	326	4	—	—
434 004	Grävenwiesbach	.	.	193	183	8	2	—
434 005	Königstein im Taunus	9 839	.	1 288	1 216	40	19	13
434 006	Kronberg im Taunus	13 076	4 102	1 295	1 205	70	13	7
434 007	Neu-Anspach	1 414	273	724	690	31	3	—
434 008	Oberursel (Taunus)	.	3 115	2 455	2 277	133	29	16
434 009	Schmitten	995	208	535	513	20	2	—
434 010	Steinbach (Taunus)	723	238	402	388	13	1	—
434 011	Usingen	2 123	364	853	806	43	3	1
434 012	Wehrheim	1 660	202	595	.	22	—	.
434 013	Weilrod	519	120	300	285	13	2	—
434	Hochtaunuskreis	86 463	21 073	14 168	13 266	688	152	62
435 001	Bad Orb	1 394	118	486	455	27	4	—
435 002	Bad Soden-Salmünster	3 458	728	618	556	.	11	.
435 003	Biebergemünd	1 000	.	321	298	20	3	—
435 004	Birstein	780	124	265	243	21	1	—
435 005	Brachtal	469	56	209	200	7	2	—
435 006	Bruchköbel	2 007	338	954	911	36	7	—
435 007	Erlensee	5 394	377	597	567	.	.	1
435 008	Flörsbachtal	147	22	102	98	4	—	—
435 009	Freigericht	1 484	552	704	667	34	3	—
435 010	Gelnhausen	9 716	1 215	1 375	1 255	92	21	7
435 011	Großkrotzenburg	.	54	237	224	11	2	—
435 012	Gründau	.	378	620	588	24	6	2
435 013	Hammersbach	465	73	231	221	.	.	—
435 014	Hanau	.	14 471	4 378	4 023	.	.	20
435 015	Hasselroth	504	103	298	284	14	—	—
435 016	Jossgrund	348	46	163	154	8	1	—

**9. Unternehmen 2006 nach Gemeinden und Größenklassen
der sozialversicherungspflichtig Beschäftigten**

Gemein- deschlü- ssel	Gemeinde Kreisfreie Stadt (St.) Landkreis Regierungsbezirk	Sozialversiche- rungspflichtig Beschäftigte	Umsatz Mill. Euro	Insgesamt	davon nach Größeklassen der sozialver- sicherungspflichtig Beschäftigten			
					0 bis 9	10 bis 49	50 bis 249	250 oder mehr
435 017	Langenselbold, St.	.	.	685	629	48	5	3
435 018	Linsengericht	1 126	288	423	397	20	6	—
435 019	Maintal	6 146	1 621	1 759	1 653	86	18	2
435 020	Neuberg	283	53	219	212	7	—	—
435 021	Nidderau	1 976	491	890	844	42	4	—
435 022	Niederdorfelden	865	155	154	140	10	4	—
435 023	Rodenbach	.	.	448	435	11	2	—
435 024	Ronneburg	211	34	133	128	5	—	—
435 025	Schlüchtern	3 739	561	729	666	45	17	1
435 026	Schöneck	943	172	496	477	17	2	—
435 027	Sinnthal	999	262	333	315	14	4	—
435 028	Steinau an der Straße	2 420	412	395	366	.	.	.
435 029	Wächtersbach	.	.	535	491	37	5	2
435	Main-Kinzig-Kreis	.	.	18 757	17 497	1 018	202	40
436 001	Bad Soden am Taunus	2 653	475	1 248	1 196	46	6	—
436 002	Eppstein	1 611	278	597	.	13	6	.
436 003	Eschborn	.	.	1 816	.	124	49	.
436 004	Flörsheim am Main	.	735	785	.	49	7	.
436 005	Hattersheim am Main	4 173	.	903	844	45	11	3
436 006	Hochheim am Main	.	.	733	687	30	13	3
436 007	Hofheim am Taunus, Kreisstadt	8 633	1 474	2 118	1 972	118	23	5
436 008	Kelkheim (Taunus)	3 657	783	1 519	1 441	72	6	—
436 009	Kriftel	2 284	497	472	.	29	3	.
436 010	Liederbach am Taunus	1 390	.	334	.	13	6	.
436 011	Schwalbach am Taunus	.	3 937	561	503	43	9	6
436 012	Sulzbach (Taunus)	2 383	562	463	.	46	7	.
436	Main-Taunus-Kreis	.	.	11 549	10 727	628	146	48
437 001	Bad König	1 544	218	445	412	29	4	—
437 002	Beerfelden	1 043	135	313	292	.	.	—
437 003	Brensbach	908	157	278	.	.	4	—
437 004	Breuberg	4 265	.	255	235	15	2	3
437 005	Brombachtal	318	30	155	.	4	.	—
437 006	Erbach	.	285	665	615	40	8	2
437 007	Fränkisch-Crumbach	447	58	183	174	6	3	—
437 008	Hesseneck	—	—
437 009	Höchst im Odenwald	763	137	415	395	20	—	—
437 010	Lützelbach	448	113	—
437 011	Michelstadt	.	.	865	788	62	13	2
437 012	Mossautal	318	.	150	145	.	.	—
437 013	Reichelsheim (Odenwald)	1 247	.	459	430	25	4	—
437 014	Rothenberg	.	24	111	.	.	.	—
437 015	Sensbachtal	68	11	.	.	.	—	—
437	Odenwaldkreis	.	.	4 567	4 257	257	46	7
438 001	Dietzenbach	7 612	2 141	1 518	1 392	95	28	3
438 002	Dreieich	10 312	3 765	2 690	2 512	150	25	3
438 003	Egelsbach	2 857	530	454	410	33	8	3
438 004	Hainburg	2 074	388	715	672	36	7	—
438 005	Heusenstamm	5 072	1 149	1 004	942	47	14	1

**9. Unternehmen 2006 nach Gemeinden und Größenklassen
der sozialversicherungspflichtig Beschäftigten**

Gemein- deschlü- ssel	Gemeinde Kreisfreie Stadt (St.) Landkreis Regierungsbezirk	Sozialversiche- rungspflichtig Beschäftigte	Umsatz Mill. Euro	Insgesamt	davon nach Größeklassen der sozialver- sicherungspflichtig Beschäftigten			
					0 bis 9	10 bis 49	50 bis 249	250 oder mehr
438 006	Langen (Hessen), St.	15 642	3 365	1 691	1 571	90	20	10
438 007	Mainhausen	2 614	512	516	476	29	10	1
438 008	Mühlheim am Main	3 757	768	1 395	1 311	77	6	1
438 009	Neu-Isenburg	37 401	7 690	2 202	1 985	140	63	14
438 010	Obertshausen	6 110	1 107	1 204	.	52	8	.
438 011	Rodgau	6 561	.	2 182	2 053	108	19	2
438 012	Rödermark	4 527	1 051	1 662	1 573	72	17	—
438 013	Seligenstadt	4 138	510	1 178	.	70	10	.
438	Offenbach	108 677	.	18 411	17 134	999	235	43
439 001	Aarbergen	861	131	242	225	15	1	1
439 002	Bad Schwalbach	.	231	569	536	25	8	—
439 003	Eltville am Rhein	4 301	.	889	828	43	16	2
439 004	Geisenheim	.	.	544	506	31	6	1
439 005	Heidenrod	.	82	307	291	13	3	—
439 006	Hohenstein	468	60	236	224	12	—	—
439 007	Hünstetten	637	116	454	437	17	—	—
439 008	Idstein	4 990	984	1 155	.	55	.	1
439 009	Kiedrich	750	31	153	146	5	1	1
439 010	Lorch	397	.	144	.	5	.	—
439 011	Niedernhausen	.	.	662	645	15	2	—
439 012	Oestrich-Winkel	.	.	492	475	15	2	—
439 013	Rüdesheim am Rhein	.	244	551	514	32	4	1
439 014	Schlangenbad	559	.	315	305	8	2	—
439 015	Taunusstein	7 779	.	1 430	1 351	57	19	3
439 016	Waldems	392	92	263	253	10	—	—
439 017	Walluf	1 737	468	332	304	21	6	1
439	Rheingau-Taunus-Kreis	.	.	8 738	8 260	379	88	11
440 001	Altenstadt	1 930	606	618	581	31	6	—
440 002	Bad Nauheim	7 727	1 073	1 510	1 400	83	24	3
440 003	Bad Vilbel	8 561	2 140	1 786	1 671	90	19	6
440 004	Büdingen	5 181	.	1 041	981	48	9	3
440 005	Butzbach	4 956	995	1 114	1 032	65	14	3
440 006	Echzell	.	.	219	203	14	2	—
440 007	Florstadt	843	114	373	349	24	—	—
440 008	Friedberg (Hessen)	.	.	1 548	1 422	105	18	3
440 009	Gedern	1 134	141	346	321	21	4	—
440 010	Glauburg	358	55	158	.	9	.	—
440 011	Hirzenhain	286	35	107	99	8	—	—
440 012	Karben	5 612	1 120	1 042	979	47	14	2
440 013	Kefenrod	309	24	93	88	3	2	—
440 014	Limeshain	496	91	280	265	14	1	—
440 015	Münzenberg	508	89	234	218	16	—	—
440 016	Nidda	50	.	.
440 017	Niddatal	549	74	355	340	15	—	—
440 018	Ober-Mörlen	895	199	326	303	21	2	—
440 019	Ortenberg	1 106	139	418	395	18	5	—
440 020	Ranstadt	959	161	195	181	9	5	—
440 021	Reichelsheim (Wetterau)	612	84	270	252	16	2	—

**9. Unternehmen 2006 nach Gemeinden und Größenklassen
der sozialversicherungspflichtig Beschäftigten**

Gemein- deschlü- ssel	Gemeinde Kreisfreie Stadt (St.) Landkreis Regierungsbezirk	Sozialversiche- rungspflichtig Beschäftigte	Umsatz Mill. Euro	Insgesamt	davon nach Größeklassen der sozialver- sicherungspflichtig Beschäftigten			
					0 bis 9	10 bis 49	50 bis 249	250 oder mehr
440 022	Rockenberg	347	52	185	.	7	.	—
440 023	Rosbach vor der Höhe	1 762	375	671	629	35	7	—
440 024	Wölfersheim	1 147	219	423	398	24	1	—
440 025	Wöllstadt	323	.	241	234	7	—	—
440	Wetteraukreis	780	.	.
4	Reg.-Bez. D a r m s t a d t	1 606 161	349 741	194 111	180 079	10 824	2 502	706
531 001	Allendorf (Lumda)	291	39	157	150	7	—	—
531 002	Biebertal	1 114	182	386	362	20	4	—
531 003	Buseck	1 914	335	565	528	31	6	—
531 004	Fernwald	1 756	291	281	249	28	3	1
531 005	Gießen, Universitätsstadt	34 005	3 659	3 376	3 063	223	.	.
531 006	Grünberg	2 097	266	652	609	37	.	.
531 007	Heuchelheim	3 582	526	346	317	20	5	4
531 008	Hungen	1 946	312	549	513	32	3	1
531 009	Langgöns	2 074	432	537	501	26	10	—
531 010	Laubach	1 574	252	419	395	19	4	1
531 011	Lich	3 010	441	647	602	33	11	1
531 012	Linden	2 911	1 075	558	514	35	6	3
531 013	Lollar	1 337	357	340	312	23	5	—
531 014	Pohlheim	2 150	261	622	582	35	4	1
531 015	Rabenau	388	50	171	160	11	—	—
531 016	Reiskirchen	2 157	418	422	390	26	5	1
531 017	Staufenberg	578	136	300	287	12	1	—
531 018	Wettenberg	2 192	321	618	567	43	8	—
531	Gießen	65 076	9 360	10 946	10 101	661	153	31
532 001	Aßlar	3 542	658	611	556	42	11	2
532 002	Bischoffen	488	.	141	132	7	2	—
532 003	Braunfels	.	.	498	477	18	2	1
532 004	Breitscheid	773	185	200	179	17	4	—
532 005	Dietzhölztal	2 457	396	224	203	15	5	1
532 006	Dillenburg	6 877	1 089	980	887	68	17	8
532 007	Driedorf	.	.	235	219	11	3	2
532 008	Ehringshausen	2 793	471	335	304	.	.	.
532 009	Eschenburg	1 783	257	387	353	26	8	—
532 010	Greifenstein	914	.	269	244	23	2	—
532 011	Haiger	6 581	1 299	892	812	58	15	7
532 012	Herborn	7 461	.	1 065	968	72	21	4
532 013	Hohenahr	464	59	211	202	9	—	—
532 014	Hüttenberg	1 077	217	442	419	20	3	—
532 015	Lahnau	1 508	260	334	306	20	8	—
532 016	Leun	624	78	246	231	14	1	—
532 017	Mittenaar	798	146	216	193	21	2	—
532 018	Schöffengrund	431	76	249	239	10	—	—
532 019	Siegbach	146	23	80	76	4	—	—
532 020	Sinn	1 383	257	315	291	18	6	—
532 021	Solms	2 302	452	591	538	.	.	.
532 022	Waldsolms	430	66	191	178	.	.	—
532 023	Wetzlar	25 033	4 017	2 597	2 310	236	35	16

**9. Unternehmen 2006 nach Gemeinden und Größenklassen
der sozialversicherungspflichtig Beschäftigten**

Gemein- deschlü- ssel	Gemeinde Kreisfreie Stadt (St.) Landkreis Regierungsbezirk	Sozialversiche- rungspflichtig Beschäftigte	Umsatz	Insgesamt	davon nach Größeklassen der sozialver- sicherungspflichtig Beschäftigten			
			Mill. Euro		0 bis 9	10 bis 49	50 bis 249	250 oder mehr
532	Lahn-Dill-Kreis	.	.	11 309	10 317	786	162	44
533 001	Beselich	611	89	218	204	13	1	—
533 002	Brechen	351	57	215	209	6	—	—
533 003	Bad Camberg, St.	2 473	340	671	621	41	9	—
533 004	Dornburg	1 158	.	372	343	26	3	—
533 005	Elbtal	142	22	88	85	3	—	—
533 006	Elz	1 526	273	432	398	27	7	—
533 007	Hadamar	1 677	117	498	471	26	—	1
533 008	Hünfelden	578	87	352	343	8	1	—
533 009	Limburg an der Lahn	.	2 419	2 165	1 953	161	45	6
533 010	Löhnberg	348	52	175	167	8	—	—
533 011	Mengerskirchen, Marktflecken	818	133	195	179	13	3	—
533 012	Merenberg	841	181	152	.	14	.	—
533 013	Runkel	734	127	348	327	21	—	—
533 014	Selters (Taunus)	274	50	201	195	6	—	—
533 015	Villmar	511	115	232	221	11	—	—
533 016	Waldbrunn (Westerwald)	435	65	202	195	5	2	—
533 017	Weilburg	.	.	683	619	50	12	2
533 018	Weilmünster, Marktflecken	1 706	188	409	383	22	3	1
533 019	Weinbach	310	43	149	.	6	.	—
533	Limburg-Weilburg	34 816	.	7 757	7 187	467	93	10
534 001	Amöneburg	.	31	150	144	5	1	—
534 002	Angelburg	347	68	140	130	9	1	—
534 003	Bad Endbach	918	103	322	300	18	4	—
534 004	Biedenkopf	.	564	613	533	64	14	2
534 005	Breidenbach	2 627	550	259	226	21	9	3
534 006	Cölbe	1 365	330	223	204	12	7	—
534 007	Dautphetal	2 270	309	393	351	35	6	1
534 008	Ebsdorfergrund	845	93	292	276	14	2	—
534 009	Fronhausen	354	40	120	115	2	3	—
534 010	Gladenbach	2 470	367	555	513	35	6	1
534 011	Kirchhain	2 486	428	561	508	.	.	.
534 012	Lahntal	577	.	224	213	9	2	—
534 013	Lohra	544	74	219	206	.	.	—
534 014	Marburg, Universitätsstadt	.	.	2 824	2 510	230	65	19
534 015	Münchhausen	291	48	127	122	.	.	—
534 016	Neustadt (Hessen)	754	87	227	209	16	2	—
534 017	Rauschenberg	420	55	138	122	.	.	—
534 018	Stadtallendorf	.	1 006	620	564	45	.	.
534 019	Steffenberg	701	129	152	135	.	.	—
534 020	Weimar (Lahn)	476	66	246	234	12	—	—
534 021	Wetter (Hessen)	.	80	308	292	.	.	.
534 022	Wohratal	329	48	74	67	.	.	—
534	Marburg-Biedenkopf	60 008	.	8 787	7 974	638	144	31
535 001	Alsfeld	.	656	777	691	64	.	.
535 002	Antrifttal	99	16	61	58	3	—	—
535 003	Feldatal	.	.	101	99	2	—	—
535 004	Freiensteinau	303	49	122	116	5	1	—

**9. Unternehmen 2006 nach Gemeinden und Größenklassen
der sozialversicherungspflichtig Beschäftigten**

Gemein- deschlü- ssel	Gemeinde Kreisfreie Stadt (St.) Landkreis Regierungsbezirk	Sozialversiche- rungspflichtig Beschäftigte	Umsatz Mill. Euro	Insgesamt	davon nach Größeklassen der sozialver- sicherungspflichtig Beschäftigten			
					0 bis 9	10 bis 49	50 bis 249	250 oder mehr
535 005	Gemünden (Felda)	.	31	84	77	7	—	—
535 006	Grebenau	415	48	114	106	.	.	—
535 007	Grebenhain	1 506	155	209	186	.	6	.
535 008	Herbstein	.	116	182	163	14	5	—
535 009	Homburg (Ohm)	.	357	324	295	.	.	.
535 010	Kirtorf	185	27	98	92	6	—	—
535 011	Lauterbach (Hessen), Kreisstadt	4 763	.	638	560	59	16	3
535 012	Lautertal (Vogelsberg)	295	38	84	77	6	1	—
535 013	Mücke	1 034	220	390	358	31	1	—
535 014	Romrod	288	54	112	104	8	—	—
535 015	Schlitz	1 669	196	344	310	29	5	—
535 016	Schotten	2 692	.	430	401	22	.	.
535 017	Schwalmtal	.	.	96	87	8	1	—
535 018	Ulrichstein	248	37	119	113	6	—	—
535 019	Wartenberg	.	55	147	137	9	1	—
535	Vogelsbergkreis	.	.	4 432	4 030	325	68	9
5	Reg.-Bez. G i e ß e n	252 728	37 318	43 231	39 609	2 877	620	125
611 000	Kassel, documenta-Stadt	70 871	16 505	8 629	7 799	647	145	38
631 001	Bad Salzschlirf	.	.	127	.	10	5	.
631 002	Burghaun	1 020	129	265	244	19	1	1
631 003	Dipperz	266	36	126	118	8	—	—
631 004	Ebersburg	.	.	181	.	14	.	.
631 005	Ehrenberg (Rhön)	375	53	82	.	6	.	—
631 006	Eichenzell	.	.	450	401	33	14	2
631 007	Eiterfeld	1 415	353	310	281	23	6	—
631 008	Flieden	1 028	.	279	256	21	2	—
631 009	Fulda	.	6 219	3 166	2 748	285	105	28
631 010	Gersfeld (Rhön)	1 079	104	288	268	16	4	—
631 011	Großenlüder	1 822	.	294	272	16	5	1
631 012	Hilders	825	95	195	170	24	1	—
631 013	Hofbieber	606	68	220	204	15	1	—
631 014	Hosenfeld	.	.	167	159	6	2	—
631 015	Hünfeld	3 978	513	651	589	50	9	3
631 016	Kalbach	1 170	180	238	211	23	4	—
631 017	Künzell	1 808	322	600	559	34	7	—
631 018	Neuhof	1 227	200	329	299	26	4	—
631 019	Nüsttal	211	31	101	94	7	—	—
631 020	Petersberg	3 057	.	452	412	29	9	2
631 021	Poppenhausen	.	.	147	.	10	.	.
631 022	Rasdorf	231	.	63	.	2	.	—
631 023	Tann (Rhön)	802	.	170	147	21	2	—
631	Fulda	.	.	8 901	7 973	698	189	41
632 001	Alheim	542	89	160	.	12	.	—
632 002	Bad Hersfeld	13 923	2 133	1 372	.	.	.	11
632 003	Bebra	2 432	.	456	397	50	9	—
632 004	Breitenbach am Herzberg	101	—	—
632 005	Cornberg	—	.	—
632 006	Friedewald	238	36	83	76	7	—	—

**9. Unternehmen 2006 nach Gemeinden und Größenklassen
der sozialversicherungspflichtig Beschäftigten**

Gemein- deschlü- ssel	Gemeinde Kreisfreie Stadt (St.) Landkreis Regierungsbezirk	Sozialversiche- rungspflichtig Beschäftigte	Umsatz	Insgesamt	davon nach Größeklassen der sozialver- sicherungspflichtig Beschäftigten			
			Mill. Euro		0 bis 9	10 bis 49	50 bis 249	250 oder mehr
632 007	Hauneck	635	85	116	103	11	2	—
632 008	Haunetal	258	30	96	90	6	—	—
632 009	Heringen (Werra)	986	109	204	185	14	5	—
632 010	Hohenroda	294	41	89	83	5	1	—
632 011	Kirchheim	1 682	425	233	215	13	4	1
632 012	Ludwigsau	.	.	141	136	3	2	—
632 013	Nentershausen	255	37	108	102	6	—	—
632 014	Neuenstein	.	.	105	93	8	.	.
632 015	Niederaula	1 107	196	202	176	20	6	—
632 016	Philippsthal (Werra)	923	133	145	135	.	.	.
632 017	Ronshausen	.	13	77	.	4	.	—
632 018	Rotenburg an der Fulda	.	241	510	468	31	9	2
632 019	Schenklengsfeld	308	34	131	124	7	—	—
632 020	Wildeck	753	.	163	.	.	—	.
632	Hersfeld-Rotenburg	.	.	4 481	.	328	.	.
633 001	Ahnatal	531	68	272	.	.	.	—
633 002	Bad Karlshafen	744	.	191	177	12	2	—
633 003	Baunatal	8 149	.	866	786	62	.	.
633 004	Breuna	302	36	139	132	7	—	—
633 005	Calden	.	.	305	284	19	2	—
633 006	Bad Emstal	.	68	214	.	16	.	.
633 007	Espenau	348	50	181	.	.	.	—
633 008	Fuldabrück	.	.	390	354	26	8	2
633 009	Fulda	1 308	.	431	394	34	3	—
633 010	Grebenstein	.	.	183	172	9	2	—
633 011	Habichtswald	308	51	172	162	10	—	—
633 012	Helsa	570	.	161	154	4	3	—
633 013	Hofgeismar	.	.	578	508	57	11	2
633 014	Immenhausen	1 030	101	253	239	9	5	—
633 015	Kaufungen	2 086	.	526	482	.	.	.
633 016	Liebenau	191	55	100	94	6	—	—
633 017	Lohfelden	.	.	512	.	38	.	.
633 018	Naumburg	.	.	178	165	11	2	—
633 019	Nieste	.	.	51	.	.	—	—
633 020	Niestetal	.	448	434	388	.	.	.
633 021	Oberweser	276	40	114	105	9	—	—
633 022	Reinhardshagen	553	75	171	.	.	.	—
633 023	Schauenburg	694	85	347	330	17	—	—
633 024	Söhrewald	294	35	154	.	.	—	—
633 025	Trendelburg	337	81	162	151	11	—	—
633 026	Vellmar	1 967	246	686	644	36	6	—
633 027	Wahlsburg	.	19	82	.	4	—	.
633 028	Wolfhagen	2 060	272	511	472	32	7	—
633 029	Zierenberg	677	67	249	232	17	—	—
633	Kassel	.	.	8 613	7 955	556	89	13
634 001	Borken (Hessen)	.	.	425	.	29	3	.
634 002	Edermünde	1 320	.	233	224	7	1	1
634 003	Felsberg	1 226	167	349	321	24	4	—

**9. Unternehmen 2006 nach Gemeinden und Größenklassen
der sozialversicherungspflichtig Beschäftigten**

Gemein- deschlü- ssel	Gemeinde Kreisfreie Stadt (St.) Landkreis Regierungsbezirk	Sozialversiche- rungspflichtig Beschäftigte	Umsatz	Insgesamt	davon nach Größeklassen der sozialver- sicherungspflichtig Beschäftigten			
			Mill. Euro		0 bis 9	10 bis 49	50 bis 249	250 oder mehr
634 004	Frielendorf	822	121	212	197	12	3	—
634 005	Fritzlar, Dom- und Kaiserstadt	2 220	.	579	525	47	7	—
634 006	Gilserberg	.	44	118	110	7	—	1
634 007	Gudensberg	1 232	213	293	266	22	5	—
634 008	Guxhagen	984	148	219	.	12	.	.
634 009	Homberg (Efze)	2 704	—
634 010	Jesberg	245	31	83	78	.	.	—
634 011	Knüllwald	911	150	174	161	9	4	—
634 012	Körle	306	38	133	123	10	—	—
634 013	Malsfeld	660	.	115	100	13	2	—
634 014	Melsungen	.	3 269	557	496	40	14	7
634 015	Morschen	275	.	102	.	3	.	—
634 016	Neuental	117	17	.	.	.	—	—
634 017	Neukirchen	1 217	.	307	279	25	3	—
634 018	Niedenstein	280	47	172	167	5	—	—
634 019	Oberaula	324	.	131	124	6	1	—
634 020	Ottrau	.	.	78	.	5	.	—
634 021	Schrecksbach	242	26	102	96	6	—	—
634 022	Schwalmstadt	.	.	697	.	51	.	3
634 023	Schwarzenborn	.	.	39	36	3	—	—
634 024	Spangenberg, Liebenbachstadt	1 785	331	241	215	21	4	1
634 025	Wabern	599	.	221	205	14	2	—
634 026	Willingshausen	382	46	177	168	8	1	—
634 027	Bad Zwesten	.	.	163	151	7	4	1
634	Schwalm-Eder-Kreis	.	.	6 580	6 034	449	81	16
635 001	Allendorf (Eder)	.	.	162	144	15	2	1
635 002	Bad Arolsen, St.	4 092	.	667	608	46	10	3
635 003	Bad Wildungen	6 640	.	885	800	62	17	6
635 004	Battenberg (Eder)	1 436	.	237	.	12	.	.
635 005	Bromskirchen	327	.	66	.	1	—	.
635 006	Burgwald	1 384	.	171	.	11	6	.
635 007	Diemelsee	783	132	171	.	14	—	.
635 008	Diemelstadt	1 454	274	205	179	18	7	1
635 009	Edertal	.	.	253	238	13	2	—
635 010	Frankenau	248	24	88	81	7	—	—
635 011	Frankenberg (Eder)	4 919	555	818	740	61	14	3
635 012	Gemünden (Wohra)	.	54	136	.	14	.	.
635 013	Haina (Kloster)	.	52	101	93	7	—	1
635 014	Hatzfeld (Eder)	906	136	109	.	13	.	.
635 015	Korbach	6 825	.	1 032	909	94	.	.
635 016	Lichtenfels	518	71	161	.	11	.	—
635 017	Rosenthal	.	.	73	.	2	.	—
635 018	Twistetal	581	77	157	.	17	.	—
635 019	Vöhl	616	48	205	190	13	2	—
635 020	Volkmarsen	1 374	185	264	237	22	5	—
635 021	Waldeck	819	93	280	263	15	2	—
635 022	Willingen (Upland)	1 741	229	531	488	39	4	—
635	Waldeck-Frankenberg	.	.	6 772	.	507	.	.

**9. Unternehmen 2006 nach Gemeinden und Größenklassen
der sozialversicherungspflichtig Beschäftigten**

Gemein- deschlü- ssel	Gemeinde Kreisfreie Stadt (St.) Landkreis Regierungsbezirk	Sozialversiche- rungspflichtig Beschäftigte	Umsatz	Insgesamt	davon nach Größeklassen der sozialver- sicherungspflichtig Beschäftigten			
			Mill. Euro		0 bis 9	10 bis 49	50 bis 249	250 oder mehr
636 001	Bad Sooden-Allendorf	1 607	.	336	310	20	6	—
636 002	Berkatal	413	56	.	.	6	.	—
636 003	Eschwege	.	.	934	830	82	19	3
636 004	Großalmerode	1 020	117	221	.	14	.	—
636 005	Herleshausen	321	27	80	70	9	1	—
636 006	Hessisch Lichtenau	.	399	498	.	34	.	2
636 007	Meinhard	.	.	142	131	9	—	2
636 008	Meißner	252	24	99	91	8	—	—
636 009	Neu-Eichenberg	3	.	—
636 010	Ringgau	298	40	118	108	10	—	—
636 011	Sontra	1 337	190	282	259	14	9	—
636 012	Waldkappel	788	118	175	156	17	2	—
636 013	Wanfried	585	73	156	143	11	2	—
636 014	Wehretal	436	77	186	.	7	.	—
636 015	Weißenborn	19	5	.	.	—	—	—
636 016	Witzenhausen	3 165	342	671	607	54	9	1
636	Werra-Meißner-Kreis	.	.	4 034	3 661	298	67	8
6	Reg.-Bez. K a s s e l	332 792	54 019	48 010	43 608	3 483	760	159
	Land H e s s e n	2 191 681	441 079	285 352	263 296	17 184	3 882	990

**10. Betriebe 2006 nach Gemeinden und Größenklassen
der sozialversicherungspflichtig Beschäftigten**

Gemein- deschlü- ssel	Gemeinde Kreisfreie Stadt (St.) Landkreis Regierungsbezirk	Sozialversiche- rungspflichtig Beschäftigte	Insgesamt	davon nach Größenklassen der sozialver- sicherungspflichtig Beschäftigten			
				0 bis 9	10 bis 49	50 bis 249	250 oder mehr
411 000	Darmstadt, Wissenschaftsst.	79 952	8 244	7 327	664	210	43
412 000	Frankfurt am Main, St.	453 302	40 731	36 423	3 097	939	272
413 000	Offenbach am Main, St.	40 989	6 006	5 467	407	106	26
414 000	Wiesbaden, Landeshauptst.	103 719	15 510	14 156	1 024	270	60
431 001	Abtsteinach	345	113	105	7	1	—
431 002	Bensheim	13 180	2 530	2 331	.	36	.
431 003	Biblis	.	374	356	14	3	1
431 004	Birkenau	873	438	417	18	3	—
431 005	Bürstadt	2 190	712	658	49	5	—
431 006	Einhausen	713	292	282	8	2	—
431 007	Fürth	1 451	581	545	34	2	—
431 008	Gorxheimertal	226	169	166	3	—	—
431 009	Grasellenbach	746	156	140	12	4	—
431 010	Groß-Rohrheim	780	152	137	11	4	—
431 011	Heppenheim (Bergstraße)	8 657	1 422	1 284	110	24	4
431 012	Hirschhorn (Neckar)	995	198	180	11	7	—
431 013	Lampertheim	6 675	1 445	1 336	82	25	2
431 014	Lautertal (Odenwald)	766	364	347	16	1	—
431 015	Lindenfels	833	274	261	11	2	—
431 016	Lorsch	2 419	688	634	44	10	—
431 017	Mörlenbach	1 328	533	502	30	1	—
431 018	Neckarsteinach	718	233	219	.	—	.
431 019	Rimbach	1 123	420	397	19	4	—
431 020	Viernheim	8 647	1 982	1 774	180	28	—
431 021	Wald-Michelbach	1 658	545	505	35	5	—
431 022	Zwingenberg	860	346	331	11	4	—
431	Bergstraße	.	13 967	12 907	873	171	16
432 001	Alsbach-Hähnlein	2 176	437	.	29	.	.
432 002	Babenhausen	5 141	777	720	47	.	.
432 003	Bickenbach	782	262	240	21	1	—
432 004	Dieburg	5 336	924	814	86	23	1
432 005	Eppertshausen	1 038	344	320	21	3	—
432 006	Erzhausen	545	308	290	18	—	—
432 007	Fischbachtal	226	118	.	3	.	—
432 008	Griesheim	4 384	1 217	1 120	83	14	—
432 009	Groß-Biebrau	1 143	248	224	19	.	.
432 010	Groß-Umstadt	4 497	1 061	984	64	.	.
432 011	Groß-Zimmern	1 630	627	587	37	3	—
432 012	Messel	539	202	.	14	.	—
432 013	Modautal	572	226	217	6	3	—
432 014	Mühltal	2 685	669	630	32	6	1
432 015	Münster	1 075	579	557	21	1	—
432 016	Ober-Ramstadt	3 377	640	590	42	.	.
432 017	Otzberg	.	274	262	10	2	—
432 018	Pfungstadt	4 665	1 084	980	87	16	1
432 019	Reinheim	2 197	681	636	38	7	—
432 020	Roßdorf	1 894	574	.	25	.	.
432 021	Schaafheim	701	385	367	18	—	—

**10. Betriebe 2006 nach Gemeinden und Größenklassen
der sozialversicherungspflichtig Beschäftigten**

Gemein- deschlü- ssel	Gemeinde Kreisfreie Stadt (St.) Landkreis Regierungsbezirk	Sozialversiche- rungspflichtig Beschäftigte	Insgesamt	davon nach Größenklassen der sozialver- sicherungspflichtig Beschäftigten			
				0 bis 9	10 bis 49	50 bis 249	250 oder mehr
432 022	Seeheim-Jugenheim	1 818	803	758	40	5	—
432 023	Weiterstadt, St.	7 944	1 068	966	79	.	.
432	Darmstadt-Dieburg	.	13 508	12 504	840	148	16
433 001	Biebesheim am Rhein	1 822	300	264	28	8	—
433 002	Bischofsheim	1 620	413	377	30	6	—
433 003	Büttelborn	1 421	550	514	32	4	—
433 004	Gernsheim	2 719	497	447	43	.	.
433 005	Ginsheim-Gustavsburg	4 280	564	498	.	.	.
433 006	Groß-Gerau	7 645	1 244	1 134	83	20	7
433 007	Kelsterbach	9 885	647	538	80	21	8
433 008	Mörfelden-Walldorf	9 716	1 618	1 442	136	35	5
433 009	Nauheim	1 149	412	385	25	2	—
433 010	Raunheim	3 758	534	471	.	.	.
433 011	Riedstadt	3 020	860	802	54	3	1
433 012	Rüsselsheim	30 746	2 208	1 994	161	42	11
433 013	Stockstadt am Rhein	907	250	234	11	5	—
433 014	Trebur	1 401	558	525	30	3	—
433	Groß-Gerau	80 089	10 655	9 625	807	187	36
434 001	Bad Homburg vor der Höhe	26 716	3 988	3 625	265	81	17
434 002	Friedrichsdorf	6 066	1 405	1 298	83	20	4
434 003	Glashütten	314	341	336	5	—	—
434 004	Grävenwiesbach	626	202	190	.	.	—
434 005	Königstein im Taunus	3 882	1 302	1 244	44	12	2
434 006	Kronberg im Taunus	9 622	1 333	1 226	87	14	6
434 007	Neu-Anspach	1 771	743	703	35	5	—
434 008	Oberursel (Taunus)	16 116	2 550	2 336	161	44	9
434 009	Schmitten	1 184	554	526	26	2	—
434 010	Steinbach (Taunus)	914	424	405	17	2	—
434 011	Usingen	2 575	890	826	58	6	—
434 012	Wehrheim	1 267	605	579	23	3	—
434 013	Weilrod	508	301	287	.	.	—
434	Hochtaunuskreis	71 561	14 638	13 581	825	194	38
435 001	Bad Orb	1 910	509	469	35	5	—
435 002	Bad Soden-Salmünster	3 736	645	577	53	14	1
435 003	Biebergemünd	1 139	333	305	25	3	—
435 004	Birstein	903	274	249	23	2	—
435 005	Brachtal	495	215	204	9	2	—
435 006	Bruchköbel	2 381	987	933	47	7	—
435 007	Erlensee	5 544	615	577	34	3	1
435 008	Flörsbachtal	156	106	102	4	—	—
435 009	Freigericht	1 692	726	679	44	3	—
435 010	Gelnhausen	9 603	1 435	1 296	108	27	4
435 011	Großkrotzenburg	1 128	258	237	16	5	—
435 012	Gründau	3 277	646	607	28	8	3
435 013	Hammersbach	499	236	.	10	.	—
435 014	Hanau	38 681	4 647	4 166	364	98	19
435 015	Hasselroth	691	307	290	15	2	—
435 016	Jossgrund	326	167	158	9	—	—

**10. Betriebe 2006 nach Gemeinden und Größenklassen
der sozialversicherungspflichtig Beschäftigten**

Gemein- deschlü- ssel	Gemeinde Kreisfreie Stadt (St.) Landkreis Regierungsbezirk	Sozialversiche- rungspflichtig Beschäftigte	Insgesamt	davon nach Größenklassen der sozialver- sicherungspflichtig Beschäftigten			
				0 bis 9	10 bis 49	50 bis 249	250 oder mehr
435 017	Langenselbold, St.	.	718	.	60	.	.
435 018	Linsengericht	1 266	441	410	25	6	—
435 019	Maintal	7 296	1 819	1 684	107	26	2
435 020	Neuberg	304	226	218	8	—	—
435 021	Nidderau	2 225	920	863	52	5	—
435 022	Niederdorfelden	878	160	145	12	3	—
435 023	Rodenbach	1 094	462	446	12	4	—
435 024	Ronneburg	200	135	131	4	—	—
435 025	Schlüchtern	4 278	778	704	54	18	2
435 026	Schöneck	1 194	510	487	20	3	—
435 027	Sinntal	1 711	339	.	16	3	.
435 028	Steinau an der Straße	2 408	415	381	25	8	1
435 029	Wächtersbach	2 881	566	511	46	6	3
435	Main-Kinzig-Kreis	.	19 595	18 019	1 265	271	40
436 001	Bad Soden am Taunus	.	1 289	1 223	56	7	3
436 002	Eppstein	1 794	615	.	19	7	.
436 003	Eschborn	.	1 926	1 680	168	57	21
436 004	Flörsheim am Main	.	824	749	64	10	1
436 005	Hattersheim am Main	4 200	941	.	61	14	.
436 006	Hochheim am Main	3 320	758	701	44	12	1
436 007	Hofheim am Taunus, Kreisstadt	10 188	2 190	2 007	151	27	5
436 008	Kelkheim (Taunus)	4 381	1 562	1 460	92	10	—
436 009	Kriftel	2 234	508	462	40	6	—
436 010	Liederbach am Taunus	1 450	347	320	20	7	—
436 011	Schwalbach am Taunus	.	594	522	54	12	6
436 012	Sulzbach (Taunus)	4 989	547	457	71	15	4
436	Main-Taunus-Kreis	.	12 101	11 033	840	184	44
437 001	Bad König	2 083	467	425	36	5	1
437 002	Beerfelden	1 144	328	304	.	.	—
437 003	Brensbach	1 000	289	264	21	4	—
437 004	Breuberg	3 951	266	244	17	3	2
437 005	Brombachtal	347	158	.	.	.	—
437 006	Erbach	4 241	702	642	47	9	4
437 007	Fränkisch-Crumbach	448	.	.	.	3	—
437 008	Hesseneck	—	—
437 009	Höchst im Odenwald	957	435	406	29	—	—
437 010	Lützelbach	.	232	.	.	.	—
437 011	Michelstadt	4 536	905	814	73	17	1
437 012	Mossautal	319	151	146	.	.	—
437 013	Reichelsheim (Odenwald)	1 665	474	443	27	3	1
437 014	Rothenberg	224	113	.	.	.	—
437 015	Sensbachtal	59	.	.	.	—	—
437	Odenwaldkreis	21 509	4 756	4 389	.	.	9
438 001	Dietzenbach	9 287	1 595	1 428	125	.	.
438 002	Dreieich	13 014	2 792	2 577	171	39	5
438 003	Egelsbach	3 267	481	430	38	10	3
438 004	Hainburg	2 177	742	692	44	6	—
438 005	Heusenstamm	5 496	1 048	969	56	21	2

**10. Betriebe 2006 nach Gemeinden und Größenklassen
der sozialversicherungspflichtig Beschäftigten**

Gemein- deschlü- ssel	Gemeinde Kreisfreie Stadt (St.) Landkreis Regierungsbezirk	Sozialversiche- rungspflichtig Beschäftigte	Insgesamt	davon nach Größenklassen der sozialver- sicherungspflichtig Beschäftigten			
				0 bis 9	10 bis 49	50 bis 249	250 oder mehr
438 006	Langen (Hessen), St.	10 063	1 772	1 620	114	30	8
438 007	Mainhausen	2 883	533	488	32	11	2
438 008	Mühlheim am Main	5 203	1 428	1 336	85	5	2
438 009	Neu-Isenburg	19 108	2 370	2 092	194	72	12
438 010	Obertshausen	5 925	1 243	1 166	65	.	.
438 011	Rodgau	8 164	2 260	2 092	135	31	2
438 012	Rödermark	5 090	1 706	1 598	90	18	—
438 013	Seligenstadt	4 276	1 213	1 120	81	11	1
438	Offenbach	93 953	19 183	17 608	1 230	302	43
439 001	Aarbergen	932	253	234	16	3	—
439 002	Bad Schwalbach	2 334	595	551	35	9	—
439 003	Eltville am Rhein	4 575	932	859	54	17	2
439 004	Geisenheim	2 245	567	520	40	6	1
439 005	Heidenrod	.	314	.	12	.	—
439 006	Hohenstein	.	243	.	13	.	—
439 007	Hünstetten	704	458	439	18	1	—
439 008	Idstein	.	1 208	1 118	68	20	2
439 009	Kiedrich	.	158	148	8	1	1
439 010	Lorch	607	154	146	6	2	—
439 011	Niedernhausen	1 091	681	658	22	1	—
439 012	Oestrich-Winkel	1 367	515	493	19	3	—
439 013	Rüdesheim am Rhein	.	588	543	40	4	1
439 014	Schlangenbad	643	325	313	9	3	—
439 015	Taunusstein	6 226	1 472	1 381	67	21	3
439 016	Waldems	390	265	255	10	—	—
439 017	Walluf	1 605	344	314	23	7	—
439	Rheingau-Taunus-Kreis	.	9 072	8 500	460	102	10
440 001	Altenstadt	2 158	637	591	39	7	—
440 002	Bad Nauheim	8 599	1 591	1 446	110	32	3
440 003	Bad Vilbel	9 077	1 854	1 715	114	20	5
440 004	Büdingen	.	1 091	1 011	62	16	2
440 005	Butzbach	4 842	1 166	1 070	75	21	—
440 006	Echzell	866	227	210	14	3	—
440 007	Florstadt	952	390	363	27	—	—
440 008	Friedberg (Hessen)	.	1 653	1 478	141	27	7
440 009	Gedern	1 236	361	333	24	4	—
440 010	Glauburg	472	170	157	.	.	—
440 011	Hirzenhain	430	113	103	8	2	—
440 012	Karben	6 737	1 078	1 000	61	14	3
440 013	Kefenrod	319	98	93	3	2	—
440 014	Limeshain	513	286	272	13	1	—
440 015	Münzenberg	608	242	224	18	—	—
440 016	Nidda	4 488	834	755	64	13	2
440 017	Niddatal	659	366	346	20	—	—
440 018	Ober-Mörlen	920	334	309	24	1	—
440 019	Ortenberg	1 167	429	404	20	5	—
440 020	Ranstadt	990	201	186	10	5	—
440 021	Reichelsheim (Wetterau)	667	278	258	18	2	—

**10. Betriebe 2006 nach Gemeinden und Größenklassen
der sozialversicherungspflichtig Beschäftigten**

Gemein- deschlü- ssel	Gemeinde Kreisfreie Stadt (St.) Landkreis Regierungsbezirk	Sozialversiche- rungspflichtig Beschäftigte	Insgesamt	davon nach Größeklassen der sozialver- sicherungspflichtig Beschäftigten			
				0 bis 9	10 bis 49	50 bis 249	250 oder mehr
440 022	Rockenberg	380	194	185	9	—	—
440 023	Rosbach vor der Höhe	2 948	693	645	38	9	1
440 024	Wölfersheim	1 757	437	406	29	1	1
440 025	Wöllstadt	356	246	238	8	—	—
440	Wetteraukreis	66 002	14 969	13 798	.	.	24
4	Reg.-Bez. D a r m s t a d t	1 330 275	202 935	185 337	13 599	3 322	677
531 001	Allendorf (Lumda)	302	161	154	7	—	—
531 002	Biebertal	1 180	397	371	22	4	—
531 003	Buseck	2 383	584	535	42	7	—
531 004	Fernwald	2 119	297	262	29	5	1
531 005	Gießen, Universitätsstadt	36 592	3 700	3 250	324	106	20
531 006	Grünberg	2 471	682	630	.	6	.
531 007	Heuchelheim	3 372	364	331	24	6	3
531 008	Hungen	2 811	572	527	39	5	1
531 009	Langgöns	2 780	556	510	.	11	.
531 010	Laubach	1 783	437	410	21	5	1
531 011	Lich	2 974	672	619	43	9	1
531 012	Linden	3 735	604	544	48	8	4
531 013	Lollar	2 904	370	334	29	6	1
531 014	Pohlheim	2 306	638	591	42	4	1
531 015	Rabenau	454	180	166	14	—	—
531 016	Reiskirchen	2 413	450	408	.	6	.
531 017	Staufenberg	791	313	296	16	1	—
531 018	Wettenberg	2 314	632	579	44	9	—
531	Gießen	73 684	11 609	10 517	.	198	.
532 001	Aßlar	3 842	642	576	52	12	2
532 002	Bischoffen	548	149	138	9	2	—
532 003	Braunfels	.	517	488	26	2	1
532 004	Breitscheid	918	210	187	17	6	—
532 005	Dietzhölztal	2 167	235	211	18	5	1
532 006	Dillenburg	9 172	1 047	920	94	23	10
532 007	Driedorf	.	242	224	.	.	.
532 008	Ehringshausen	2 733	355	321	.	.	.
532 009	Eschenburg	2 810	411	369	32	8	2
532 010	Greifenstein	942	281	256	23	2	—
532 011	Haiger	7 554	928	834	68	19	7
532 012	Herborn	8 238	1 131	1 009	95	22	5
532 013	Hohenahr	464	217	208	9	—	—
532 014	Hüttenberg	1 200	454	428	22	4	—
532 015	Lahnau	1 569	342	312	23	7	—
532 016	Leun	673	256	240	15	1	—
532 017	Mittenaar	802	220	198	20	2	—
532 018	Schöffengrund	521	257	245	12	—	—
532 019	Siegbach	174	84	79	5	—	—
532 020	Sinn	1 462	332	306	20	6	—
532 021	Solms	2 455	605	544	.	9	.
532 022	Waldsolms	484	200	185	.	.	—
532 023	Wetzlar	23 867	2 821	2 459	291	55	16

**10. Betriebe 2006 nach Gemeinden und Größenklassen
der sozialversicherungspflichtig Beschäftigten**

Gemein- deschlü- ssel	Gemeinde Kreisfreie Stadt (St.) Landkreis Regierungsbezirk	Sozialversiche- rungspflichtig Beschäftigte	Insgesamt	davon nach Größenklassen der sozialver- sicherungspflichtig Beschäftigten			
				0 bis 9	10 bis 49	50 bis 249	250 oder mehr
532	Lahn-Dill-Kreis	.	11 936	10 737	952	198	49
533 001	Beselich	688	232	216	15	1	—
533 002	Brechen	553	232	.	8	.	—
533 003	Bad Camberg, St.	2 930	704	640	53	11	—
533 004	Dornburg	.	391	.	30	.	—
533 005	Elbtal	148	91	88	3	—	—
533 006	Elz	1 796	441	403	31	7	—
533 007	Hadamar	2 071	522	.	34	.	1
533 008	Hünfelden	647	367	356	11	—	—
533 009	Limburg an der Lahn	.	2 344	.	219	.	6
533 010	Löhnberg	754	187	175	9	3	—
533 011	Mengerskirchen, Marktflecken	925	206	187	15	4	—
533 012	Merenberg	.	152	133	14	5	—
533 013	Runkel	.	370	.	27	.	1
533 014	Selters (Taunus)	455	217	.	8	.	—
533 015	Villmar	603	249	234	15	—	—
533 016	Waldbrunn (Westerwald)	.	216	207	7	2	—
533 017	Weilburg	3 997	724	645	64	14	1
533 018	Weilmünster, Marktflecken	2 024	422	389	27	5	1
533 019	Weinbach	336	152	.	8	.	—
533	Limburg-Weilburg	.	8 219	7 490	598	121	10
534 001	Amöneburg	365	157	149	7	1	—
534 002	Angelburg	397	143	133	9	1	—
534 003	Bad Endbach	990	333	308	21	4	—
534 004	Biedenkopf	5 199	648	555	75	16	2
534 005	Breidenbach	2 549	269	235	23	8	3
534 006	Cölbe	1 392	235	212	16	7	—
534 007	Dautphetal	3 111	417	367	42	6	2
534 008	Ebsdorfergrund	932	308	287	19	2	—
534 009	Fronhausen	395	127	122	2	3	—
534 010	Gladenbach	2 762	589	533	50	5	1
534 011	Kirchhain	2 658	595	536	.	.	.
534 012	Lahntal	681	230	219	8	3	—
534 013	Lohra	666	227	211	14	2	—
534 014	Marburg, Universitätsstadt	33 437	2 996	2 617	283	76	20
534 015	Münchhausen	322	135	130	.	.	—
534 016	Neustadt (Hessen)	886	243	220	21	2	—
534 017	Rauschenberg	448	142	125	.	.	—
534 018	Stadtallendorf	10 604	682	605	.	.	.
534 019	Steffenberg	770	164	144	18	2	—
534 020	Weimar (Lahn)	817	259	244	13	2	—
534 021	Wetter (Hessen)	1 220	323	303	.	.	.
534 022	Wohratal	381	81	72	.	.	—
534	Marburg-Biedenkopf	70 982	9 303	8 327	.	165	.
535 001	Alsfeld	5 951	844	728	88	26	2
535 002	Antrifttal	110	63	59	4	—	—
535 003	Feldatal	154	104	101	3	—	—
535 004	Freiensteinau	309	125	118	6	1	—

**10. Betriebe 2006 nach Gemeinden und Größenklassen
der sozialversicherungspflichtig Beschäftigten**

Gemein- deschlü- ssel	Gemeinde Kreisfreie Stadt (St.) Landkreis Regierungsbezirk	Sozialversiche- rungspflichtig Beschäftigte	Insgesamt	davon nach Größeklassen der sozialver- sicherungspflichtig Beschäftigten			
				0 bis 9	10 bis 49	50 bis 249	250 oder mehr
535 005	Gemünden (Felda)	263	91	83	8	—	—
535 006	Grebenau	459	121	111	.	.	—
535 007	Grebenhain	1 473	215	193	.	5	.
535 008	Herbststein	1 149	194	172	17	5	—
535 009	Homburg (Ohm)	2 174	346	312	29	4	1
535 010	Kirtorf	210	102	95	7	—	—
535 011	Lauterbach (Hessen), Kreisstadt	5 166	678	589	.	.	.
535 012	Lautertal (Vogelsberg)	272	87	79	7	1	—
535 013	Mücke	1 728	408	368	36	3	1
535 014	Romrod	313	117	108	9	—	—
535 015	Schlitz	1 793	363	323	35	5	—
535 016	Schotten	1 900	451	417	28	4	2
535 017	Schwalmtal	.	98	88	9	1	—
535 018	Ulrichstein	341	127	118	9	—	—
535 019	Wartenberg	442	156	144	11	1	—
535	Vogelsbergkreis	.	4 690	4 206	395	80	9
5	Reg.-Bez. G i e ß e n	283 454	45 757	41 277	3 580	762	138
611 000	Kassel, documenta-Stadt	83 243	9 322	8 171	859	248	44
631 001	Bad Salzschlirf	981	136	117	13	6	—
631 002	Burghaun	1 059	274	252	20	1	1
631 003	Dipperz	272	129	121	8	—	—
631 004	Ebersburg	.	191	173	15	.	.
631 005	Ehrenberg (Rhön)	463	86	76	7	3	—
631 006	Eichenzell	3 551	471	414	41	.	.
631 007	Eiterfeld	1 514	321	287	28	6	—
631 008	Fliesen	1 191	290	265	22	3	—
631 009	Fulda	.	3 469	2 935	377	133	24
631 010	Gersfeld (Rhön)	1 191	304	279	21	4	—
631 011	Großenlütder	1 907	307	283	18	5	1
631 012	Hilders	898	212	184	.	.	—
631 013	Hofbieber	.	227	210	15	2	—
631 014	Hosenfeld	.	173	164	7	2	—
631 015	Hünfeld	4 574	702	628	58	13	3
631 016	Kalbach	1 147	249	222	24	3	—
631 017	Künzell	1 878	620	573	40	7	—
631 018	Neuhof	2 040	346	308	34	.	.
631 019	Nüsttal	242	105	97	8	—	—
631 020	Petersberg	3 176	477	432	33	10	2
631 021	Poppenhausen	986	156	142	.	.	.
631 022	Rasdorf	308	69	64	.	.	—
631 023	Tann (Rhön)	845	178	152	25	1	—
631	Fulda	70 304	9 492	8 378	855	224	35
632 001	Alheim	588	167	152	14	1	—
632 002	Bad Hersfeld	15 003	1 515	1 312	149	46	8
632 003	Bebra	.	511	432	65	.	.
632 004	Breitenbach am Herzberg	106	66	64	2	—	—
632 005	Cornberg	.	29	27	—	2	—
632 006	Friedewald	.	93	83	9	1	—

**10. Betriebe 2006 nach Gemeinden und Größenklassen
der sozialversicherungspflichtig Beschäftigten**

Gemein- deschlü- ssel	Gemeinde Kreisfreie Stadt (St.) Landkreis Regierungsbezirk	Sozialversiche- rungspflichtig Beschäftigte	Insgesamt	davon nach Größenklassen der sozialver- sicherungspflichtig Beschäftigten			
				0 bis 9	10 bis 49	50 bis 249	250 oder mehr
632 007	Hauneck	614	121	107	12	2	—
632 008	Haunetal	284	99	92	7	—	—
632 009	Heringen (Werra)	.	223	197	20	.	.
632 010	Hohenroda	303	90	84	5	1	—
632 011	Kirchheim	1 362	250	226	19	4	1
632 012	Ludwigsau	288	147	.	.	.	—
632 013	Nentershausen	263	113	107	6	—	—
632 014	Neuenstein	1 175	108	97	7	.	.
632 015	Niederaula	1 768	220	190	21	.	.
632 016	Philippsthal (Werra)	3 089	158	145	.	.	.
632 017	Ronshausen	.	82	77	5	—	—
632 018	Rotenburg an der Fulda	.	540	487	41	10	2
632 019	Schenklengsfeld	344	139	132	7	—	—
632 020	Wildeck	624	172	.	.	.	—
632	Hersfeld-Rotenburg	.	4 843	.	414	.	.
633 001	Ahnatal	551	279	269	.	.	—
633 002	Bad Karlshafen	895	204	187	14	3	—
633 003	Baunatal	.	920	822	75	21	2
633 004	Breuna	322	146	139	7	—	—
633 005	Calden	977	317	293	21	3	—
633 006	Bad Emstal	.	220	202	16	.	.
633 007	Espenau	376	186	.	.	.	—
633 008	Fuldabrück	.	409	362	32	14	1
633 009	Fulda	1 459	447	402	42	3	—
633 010	Grebenstein	538	185	174	10	1	—
633 011	Habichtswald	396	180	169	11	—	—
633 012	Helsa	621	167	159	5	3	—
633 013	Hofgeismar	4 772	617	538	63	.	.
633 014	Immenhausen	1 178	266	248	12	6	—
633 015	Kaufungen	.	552	498	44	.	.
633 016	Liebenau	208	104	98	6	—	—
633 017	Lohfelden	3 441	563
633 018	Naumburg	.	184	169	13	2	—
633 019	Nieste	.	54	51	3	—	—
633 020	Niestetal	3 015	447	396	43	.	.
633 021	Oberweser	465	122	113	.	.	—
633 022	Reinhardshagen	.	.	165	.	.	—
633 023	Schauenburg	720	358	340	18	—	—
633 024	Söhrewald	.	.	150	.	.	—
633 025	Trendelburg	349	168	157	11	—	—
633 026	Vellmar	2 473	715	658	49	8	—
633 027	Wahlsburg	533	89	82	6	—	1
633 028	Wolfhagen	2 867	546	497	39	9	1
633 029	Zierenberg	713	262	243	19	—	—
633	Kassel	.	9 043	8 252	659	120	12
634 001	Borken (Hessen)	1 891	456	415	36	4	1
634 002	Edermünde	652	240	.	9	.	—
634 003	Felsberg	1 324	366	336	26	4	—

**10. Betriebe 2006 nach Gemeinden und Größenklassen
der sozialversicherungspflichtig Beschäftigten**

Gemein- deschlü- ssel	Gemeinde Kreisfreie Stadt (St.) Landkreis Regierungsbezirk	Sozialversiche- rungspflichtig Beschäftigte	Insgesamt	davon nach Größenklassen der sozialver- sicherungspflichtig Beschäftigten			
				0 bis 9	10 bis 49	50 bis 249	250 oder mehr
634 004	Frielendorf	793	225	207	14	4	—
634 005	Fritzlar, Dom- und Kaiserstadt	2 751	620	.	.	9	—
634 006	Gilserberg	.	121	113	7	1	—
634 007	Gudensberg	1 301	304	275	24	5	—
634 008	Guxhagen	1 037	233	.	14	2	.
634 009	Homberg (Efze)	3 985	606	523	68	15	—
634 010	Jesberg	316	89	.	5	.	—
634 011	Knüllwald	792	185	170	12	3	—
634 012	Körle	314	136	126	10	—	—
634 013	Malsfeld	970	128	107	16	5	—
634 014	Melsungen	.	601	.	48	.	.
634 015	Morschen	302	109	.	3	.	—
634 016	Neuental	126	.	.	.	—	—
634 017	Neukirchen	1 364	324	291	29	4	—
634 018	Niedenstein	302	177	171	6	—	—
634 019	Oberaula	349	136	129	6	1	—
634 020	Ottrau	.	80	.	5	.	—
634 021	Schrecksbach	258	105	99	6	—	—
634 022	Schwalmsstadt	7 220	749	664	67	13	5
634 023	Schwarzenborn	134	42	39	3	—	—
634 024	Spangenberg, Liebenbachstadt	1 876	254	224	25	4	1
634 025	Wabern	857	233	210	19	4	—
634 026	Willingshausen	407	182	173	8	1	—
634 027	Bad Zwesten	1 124	168	.	8	4	.
634	Schwalm-Eder-Kreis	.	.	.	532	107	.
635 001	Allendorf (Eder)	.	175	.	21	.	.
635 002	Bad Arolsen, St.	.	720	646	58	13	3
635 003	Bad Wildungen	.	931	834	73	19	5
635 004	Battenberg (Eder)	1 604	248	.	14	.	.
635 005	Bromskirchen	972	74	.	4	.	.
635 006	Burgwald	1 416	179	.	12	6	.
635 007	Diemelsee	796	179	.	15	—	.
635 008	Diemelstadt	1 434	215	188	21	5	1
635 009	Edertal	.	264	246	15	3	—
635 010	Frankenau	249	90	83	7	—	—
635 011	Frankenberg (Eder)	5 703	884	788	76	17	3
635 012	Gemünden (Wohra)	.	143	.	14	2	.
635 013	Haina (Kloster)	.	102	.	7	—	.
635 014	Hatzfeld (Eder)	928	116	.	13	.	.
635 015	Korbach	10 913	1 127	969	120	33	5
635 016	Lichtenfels	544	166	.	11	.	—
635 017	Rosenthal	.	75	.	2	.	—
635 018	Twistetal	611	163	.	16	.	—
635 019	Vöhl	665	210	193	15	2	—
635 020	Volkmarsen	1 489	276	246	25	5	—
635 021	Waldeck	793	288	270	16	2	—
635 022	Willingen (Upland)	1 830	559	511	45	3	—
635	Waldeck-Frankenberg	.	7 184	.	600	121	.

**10. Betriebe 2006 nach Gemeinden und Größenklassen
der sozialversicherungspflichtig Beschäftigten**

Gemein- deschlü- ssel	Gemeinde Kreisfreie Stadt (St.) Landkreis Regierungsbezirk	Sozialversiche- rungspflichtig Beschäftigte	Insgesamt	davon nach Größenklassen der sozialver- sicherungspflichtig Beschäftigten			
				0 bis 9	10 bis 49	50 bis 249	250 oder mehr
636 001	Bad Sooden-Allendorf	1 750	354	323	25	6	—
636 002	Berkatal	399	65	.	.	.	—
636 003	Eschwege	.	1 025	893	109	20	3
636 004	Großalmerode	1 140	234	211	18	5	—
636 005	Herleshausen	413	89	76	12	1	—
636 006	Hessisch Lichtenau	.	525	469	44	10	2
636 007	Meinhard	675	146	.	8	1	.
636 008	Meißner	289	104	95	9	—	—
636 009	Neu-Eichenberg	.	42	.	3	.	—
636 010	Ringgau	310	122	112	10	—	—
636 011	Sontra	1 535	308	278	21	9	—
636 012	Waldkappel	788	—
636 013	Wanfried	616	163	.	11	.	—
636 014	Wehretal	465	197	.	8	.	—
636 015	Weißenborn	—	—
636 016	Witzenhausen	.	715	.	63	.	2
636	Werra-Meißner-Kreis	.	.	.	363	.	.
6	Reg.-Bez. K a s s e l	357 652	51 153	45 722	4 282	995	154
	Land H e s s e n	1 971 381	299 845	272 336	21 461	5 079	969