



Statistische Berichte



Kennziffer: D II 1 - j/06

November 2009

Unternehmen und Betriebe in Hessen

Ergebnisse des Unternehmensregisters, Stand: 31.12.2008

Hessisches Statistisches Landesamt, Wiesbaden

Dienstgebäude: Rheinstraße 35/37, 65185 Wiesbaden

Briefadresse: 65175 Wiesbaden

Ihre Ansprechpartner für Fragen und Anregungen zu diesem Bericht

Herr Manfred Fuhr-Nowack 0611 3802-133

Frau Beate Goldmann 0611 3802-171

Herr Uwe Ramolla 0611 3802-174

E-Mail urs@statistik-hessen.de

Telefax 0611 3802-198

Internet <http://www.statistik-hessen.de>

Copyright

© Hessisches Statistisches Landesamt, Wiesbaden, 2009

Auszugsweise Vervielfältigung und Verbreitung mit Quellenangabe gestattet.

Allgemeine Geschäftsbedingungen

Die Allgemeinen Geschäftsbedingungen sind unter

<http://www.statistik-hessen.de/publikationen/geschaeftsbedingungen/index.html>

abrufbar.

Zeichenerklärungen

- = genau Null (nichts vorhanden) bzw. keine Veränderung eingetreten
- 0 = Zahlenwert ungleich Null, Betrag jedoch kleiner als die Hälfte von 1 in der letzten besetzten Stelle
- . = Zahlenwert unbekannt oder geheim zu halten
- ... = Zahlenwert lag bei Redaktionsschluss noch nicht vor
- () = Aussagewert eingeschränkt, da der Zahlenwert statistisch unsicher ist
- / = keine Angabe, da Zahlenwert nicht sicher genug
- x = Tabellenfeld gesperrt, weil Aussage nicht sinnvoll (oder bei Veränderungsraten ist die Ausgangszahl kleiner als 100)
- D = Durchschnitt
- s = geschätzte Zahl
- p = vorläufige Zahl
- r = berichtigte Zahl

Aus Gründen der Übersichtlichkeit sind nur negative Veränderungsraten und Salden mit einem Vorzeichen versehen. Positive Veränderungsraten und Salden sind ohne Vorzeichen. Im Allgemeinen ist ohne Rücksicht auf die Endsumme auf- bzw. abgerundet worden. Das Ergebnis der Summierung der Einzelzahlen kann deshalb geringfügig von der Endsumme abweichen.

Inhalt

| | Seite |
|--|-------|
| Vorbemerkungen und Begriffserläuterungen | 2 |
| Grafiken | |
| 1. Unternehmen in Hessen 2006 nach zusammengefassten Wirtschaftsabschnitten | 8 |
| 2. Sozialversicherungspflichtig Beschäftigte in Unternehmen in Hessen 2006 nach zusammengefassten Wirtschaftsabschnitten und nach Größenklassen der sozialversicherungspflichtig Beschäftigten | 8 |
| 3. Unternehmen 2006 in den kreisfreien Städten und Landkreisen | 9 |
| Tabellen | |
| 1. Unternehmen mit sozialversicherungspflichtig Beschäftigten und Umsatz 2006 nach Wirtschaftsabschnitten | 10 |
| 2. Betriebe und sozialversicherungspflichtige Beschäftigte 2006 nach Wirtschaftsabschnitten | 11 |
| 3. Unternehmen 2006 nach Wirtschaftsabschnitten, Größenklassen der sozialversicherungspflichtig Beschäftigten und Regierungsbezirken | 12 |
| 4. Betriebe 2006 nach Wirtschaftsabschnitten, Größenklassen der sozialversicherungspflichtig Beschäftigten und Verwaltungsbezirken | 14 |
| 5. Unternehmen 2006 nach Wirtschaftsabteilungen und Größenklassen der sozialversicherungspflichtig Beschäftigten | 29 |
| 6. Betriebe 2006 nach Wirtschaftsabteilungen und Größenklassen der sozialversicherungspflichtig Beschäftigten | 32 |
| 7. Unternehmen und Betriebe 2006 nach Wirtschaftsabteilungen und Regierungsbezirken | 35 |
| 8. Unternehmen und Betriebe 2006 nach Wirtschaftsklassen | 47 |
| 9. Unternehmen 2006 nach Gemeinden und Größenklassen der sozialversicherungspflichtig Beschäftigten | 68 |
| 10. Betriebe 2006 nach Gemeinden und Größenklassen der sozialversicherungspflichtig Beschäftigten | 78 |

Vorbemerkungen

Allgemein

Das statistische Unternehmensregister — im folgenden Unternehmensregister (URS) genannt — ist eine regelmäßig aktualisierte Datenbank mit wirtschaftlich aktiven sowie inaktiv gewordenen Unternehmen und Betrieben in nahezu allen Wirtschaftsbereichen mit steuerbarem Umsatz oder mit sozialversicherungsspflichtig Beschäftigten. Das Unternehmensregister ermöglicht eigenständige Auswertungen und dient als wichtiges Instrument zur rationalen Unterstützung statistischer Erhebungen. Es trägt dadurch zur Entlastung der Wirtschaft bei.

Das Unternehmensregister wird von den statistischen Ämtern der einzelnen Bundesländer geführt.

Rechtsgrundlagen

Mit der EG-Registerverordnung [(Verordnung (EWG) Nr. 2186/93 vom 22. Juli 1993 über die innergemeinschaftliche Koordinierung des Aufbaus von Unternehmensregistern für statistische Zwecke (Amtsbl. der EG Nr. L 196, S. 1)] hat der Rat der Europäischen Union die Mitgliedstaaten im Jahr 1993 verpflichtet, ein umfassendes statistisches Unternehmensregister aufzubauen. Auf Grundlage dieser EU-Verordnung sind die Mitgliedstaaten der Europäischen Union verpflichtet, bestimmte Informationen in Unternehmensregistern zu erfassen und zu führen.

Gemäß dieser Verordnung sind im URS alle Unternehmen — unabhängig von der Einbeziehung in statistische Erhebungen — zu erfassen, deren wirtschaftliche Tätigkeit zum Bruttoinlandsprodukt zu Marktpreisen beiträgt, einschließlich aller zugehörigen rechtlichen und örtlichen Einheiten. Ausnahmen s. u. „Erhebungsinhalte“.

Neben der laufenden Nutzung von Angaben aus bestehenden Bereichsstatistiken wurde mit dem Statistikregistergesetz in Deutschland die rechtliche Grundlage für die statistische Nutzung von Verwaltungsdateien zur Verwendung im Unternehmensregister geschaffen. So erfolgt jährlich die Übernahme von Informationen aus Verwaltungsdateien der

- Bundesagentur für Arbeit ,
 - Finanzbehörden,
 - Handwerkskammern ,
 - Industrie- und Handelskammern sowie
 - weiterer externer Datenquellen für Unternehmensgruppen
- zur Pflege und Aktualisierung des Unternehmensregisters.

Verordnungen

Die Führung des Unternehmensregisters basiert auf folgenden Verordnungen und Gesetzen:

- Verordnung (EWG) Br. 696/93 des Rates vom 15. März 1993 betreffend die statistischen Einheiten für die Beobachtung und Analyse der Wirtschaft in der Gemeinschaft (ABl. EG Nr. L 76 S. 1);
- Verordnung (EWG) Nr. 2186/93 des Rates vom 22. Juli 1993 über die innergemeinschaftliche Koordinierung des Aufbaus von Unternehmensregistern für statistische Verwendungszwecke (ABl. EG Nr. L 196 S. 1);
- Gesetz zur Durchführung der Verordnung (EWG) Nr. 2186/93 des Rates vom 22. Juli 1993 über die innergemeinschaftliche Koordinierung des Aufbaus von Unternehmensregistern für statistische Verwendungszwecke vom 16. Juni 1998 (BGBl. I S. 1 300, 2903); Artikel 1 enthält das Gesetz über den Aufbau und die Führung eines Statistikregisters (Statistikregistergesetz — StatRegG), zuletzt geändert durch Artikel 1 des Gesetzes zur Änderung des Statistikregistergesetzes und sonstiger Statistikgesetze vom 9. Juni 2005 (BGBl. I S. 1543).

Geheimhaltung und Datenschutz

Die erhobenen Einzelangaben werden nach § 16 Bundesstatistikgesetz (BStatG) grundsätzlich geheim gehalten. Nur in ausdrücklich gesetzlichen Ausnahmefällen dürfen Einzelangaben übermittelt werden. Die Namen und Adressen der Befragten werden in keinem Fall an Dritte weitergegeben.

Nach § 16 BStatG ist es möglich, den Hochschulen oder sonstigen Einrichtungen mit der Aufgabe unabhängiger wissenschaftlicher Forschung für die Durchführung wissenschaftlicher Vorhaben Einzelangaben dann zur Verfügung zu stellen, wenn diese so anonymisiert sind, dass sie nur mit einem unverhältnismäßig großen Aufwand an Zeit, Kosten und Arbeitskraft dem Befragten oder Betroffenen zugeordnet werden können.

Die Pflicht der Geheimhaltung besteht auch für Personen, die Empfänger von Einzelangaben sind. Nach § 3 Absatz 2 StatRegG dürfen der Bundesagentur für Arbeit abweichende Wirtschaftszweige bzw. Kennzeichen über abweichende Adressangaben ausschließlich für statistische Zwecke in den abgeschotteten Bereich der Bundesagentur für Arbeit aus dem Unternehmensregister übermittelt werden. Nach § 9 StatRegG dürfen den für statistische Aufgaben zuständigen Stellen der Gemeinden und Gemeindeverbände, die die Voraussetzungen des § 16 Abs. 5 Satz 2 des BStatG erfüllen, auf Anforderung für ausschließlich statistische Zwecke Angaben aus dem Statistikregister zu den Merkmalen wirtschaftliche Haupt- und Nebentätigkeiten, Zahl der tätigen Personen und der sozialversicherungspflichtigen Beschäftigten sowie Gemeindeschlüssel, Straße und Hausnummer für örtliche Einheiten in deren Zuständigkeitsbereich übermitteln.

Inhalt und Zweck der Statistik

Erhebungsinhalte

Nach der Registerverordnung der EU sind alle wirtschaftlichen Einheiten zu erfassen, die einen Beitrag zum Bruttoinlandsprodukt leisten, sowie alle rechtlichen Einheiten und alle dazugehörigen örtlichen Einheiten, deren Schwerpunkt der wirtschaftlichen Tätigkeit in einem der Abschnitte B bis N oder P bis S der Klassifikation der Wirtschaftszweige, Ausgabe 2008 (WZ 2008) liegt.

Ausgenommen sind dabei:

- private Haushalte, da sie nicht als Unternehmen betrachtet werden; auch sind die privaten Haushalte ausgeschlossen, die Hauspersonal beschäftigen (Abschnitt T der WZ 2008),
- natürliche Personen als Eigentümer von Immobilien,
- internationale Organisationen, Botschaften und Vertretungen ausländischer Regierungen (Abschnitt U der WZ 2008).

Fakultativ ist die Erfassung der Abschnitte A (Land- und Forstwirtschaft, Fischerei) und O (Öffentliche Verwaltung, Verteidigung, Sozialversicherung).

Erfasste Merkmale im Unternehmensregister

Im Unternehmensregister wird zu den geführten Einheiten eine Fülle von Merkmalen erfasst, die sich grob in fünf Kategorien gliedern lassen:

- Identifizierungsmerkmale: Sie dienen der eindeutigen Identifizierung der Registereinheiten (z. B. Identitäts- und Schlüsselnummern, Adressen).
- Schichtungsmerkmale: Sie werden für die Abgrenzung von Erfassungsbereichen für statistische Erhebungen sowie für Stichprobenpläne (z. B. Branchenzugehörigkeit, Beschäftigtenzahlen, Umsatzangaben) benötigt.
- Demografische Merkmale: Das sind zeitliche Angaben, Informationen zur demografischen Entwicklung der Einheiten (z. B. Zugangsdatum, Aktualitätsstand, Statusänderungen).
- Beziehungsmerkmale: Sie beschreiben Beziehungen zwischen Registereinheiten, insbesondere zwischen Unternehmen und örtlichen Einheiten.
- Verwaltungsmerkmale: Sie dienen der internen Organisation des Registers.

Zweck der Statistik

Das Unternehmensregister hat folgende Ziele und Vorteile:

- Es dient der Bereitstellung von Strukturdaten über fast alle Arten der wirtschaftlichen Tätigkeit.

- Es bildet die Auswahlgrundlage und den Hochrechnungsrahmen für die Berichtskreise und Stichproben statistischer Erhebungen.
- Unter bestimmten Bedingungen kann es als Grundlage für den Ersatz von Zählungen und spezifischen Erhebungen dienen.
- Es ermöglicht die Rekonstruktion von komplexen Unternehmen und Unternehmensgruppen.
- Es ermöglicht die Registrierung von Ereignissen (Unternehmensdemografie) wie z. B. Gründung, Fusion, Aufspaltung, Übernahme, Schließung.

Das Unternehmensregister dient der Bereitstellung von Strukturdaten insbesondere für:

- das statistische Amt der Europäischen Union (Eurostat),
- Nutzer aus Wissenschaft und Forschung,
- Wirtschaftsverbände, Interessenvertretungen und Unternehmen,
- Städte- und Kommunalstatistiker.

Methodische Grundlagen

Qualitätskriterien

In Anlehnung an das Europäische Statistische System benutzt die amtliche Statistik bestimmte Kriterien, die zu einer Bewertung der Qualität statistischer Ergebnisse dienen können. Dadurch sollen dem Nutzer transparente Informationen zu den Daten des Unternehmensregisters zur Verfügung gestellt werden. Die Qualität des Unternehmensregisters kann vorwiegend anhand der Kriterien „Aktualität und Pünktlichkeit“ sowie „Genauigkeit“ gemessen werden.

Aktualität und Pünktlichkeit

Das Kriterium der Aktualität und Pünktlichkeit nimmt Bezug auf die Zeitdifferenz zwischen dem Berichtszeitpunkt und dem Zeitpunkt, zu dem Daten aus dem Unternehmensregister planmäßig für Nutzer verfügbar werden. Im Sommer 2008 lagen im Unternehmensregister Angaben aus administrativen Quellen zum Berichtsjahr 2006 bzw. zum Berichtsstichtag 31. Dezember 2006 vor. Bis Ende 2008 wurden diese Daten kontinuierlich verbessert (z. B. durch Prüfung des Unternehmenszusammenhangs, Beseitigung von Mehrfacherfassungen, Summierung der sozialversicherungspflichtig Beschäftigten für Mehrbetriebs- und Mehrländerunternehmen), sodass ein Datenabzug für Veröffentlichungen in Form eines statistischen Berichts oder Internetpräsenz zum 31. Dezember 2008 aus dem Unternehmensregister erfolgte. Das bedeutet, dass sich der Stand des URS zum Ende eines Jahres mit den bis dato bekannten Veränderungen und Wirtschaftsindikatoren auf das Vor-Vorjahr bezieht.

Genauigkeit

Daten aus dem Unternehmensregister stimmen im Allgemeinen nicht exakt mit den aus statistischen Erhebungen gewonnenen Werten zu den Einheiten und Merkmalen überein. Die Qualität der im Register abgelegten Angaben wird größtenteils von der Datenlage in den Verwaltungen bestimmt.

Mithilfe der Zusammenführung von Daten aus verschiedenen Quellen und der kombinierten Plausibilisierung wird die Qualität der Angaben insgesamt im Unternehmensregister verbessert. Zusätzlich werden die Daten des Unternehmensregisters einer Revision unterzogen, wenn diese durch Rückflüsse von Informationen aus laufenden Erhebungen aktualisiert werden. In sofern trägt das Unternehmensregister dem Anspruch einer bestmöglichen Genauigkeit im Hinblick auf statistische Erhebungen Rechnung.

Abweichungen

Abweichungen von Angaben des Unternehmensregisters gegenüber einzelnen Fachstatistiken sind durch methodische Unterschiede bedingt. Sie können u. a. darauf zurückgeführt werden, dass bei den Unternehmenstabellen zusätzlich Unternehmen ohne Umsatzsteuerpflicht, aber mit sozialversicherungspflichtig Beschäftigten, berücksichtigt werden, während Betriebe (genauer Einbetriebsunternehmen) ohne sozialversicherungspflichtig Beschäftigte, jedoch mit Umsatzsteuerpflicht, erfasst werden. Dadurch weist das Unternehmensregister tendenziell mehr Unternehmen als die Umsatzsteuerstatistik und mehr Betriebe als die Bundesagentur für Arbeit aus.

Abweichungen können auch darauf zurückgeführt werden, dass sowohl für Veröffentlichungszwecke als auch im vorliegenden Registerauszug nur Registereinheiten gezählt werden, die sozialversicherungspflichtig Beschäftigte zum Referenzjahr (derzeit 2006) haben und/oder als Einbetriebsunternehmen steuerbare Umsätze zum Referenzjahr (derzeit 2006) aufweisen. Dadurch liegt die Zahl der Beschäftigten im Unternehmensregister unter den Angaben aus der Beschäftigtenstatistik.

Je nach Fragestellung kann das Unternehmensregister nach **zwei unterschiedlichen Konzepten** ausgewertet werden. Die Auswertung und Veröffentlichung nach beiden Verfahren erfolgt zum Stand des Unternehmensregisters 31. Dezember 2008.

Auswertung nach dem Zählungsersatzkonzept

Eine Möglichkeit besteht darin, alle Unternehmen berichtsjahezogen auszuwerten, die im Berichtsjahr der zuletzt verarbeiteten Verwaltungsdatenlieferung (hier 2006) steuerbaren Umsatz aus Lieferungen und Leistungen und/oder sozialversicherungspflichtig Beschäftigte (ohne geringfügig Beschäftigte) zu einem Quartalsstichtag des Berichtsjahres (hier 2006) hatten, unabhängig davon, ob sie zu einem bestimmten späteren Stand des Unternehmensregisters (hier 31. Dezember 2008) noch wirtschaftlich aktiv waren oder nicht.

Entsprechend gilt für Betriebe: Es werden alle Betriebe ausgewertet, die zu einem Quartalsstichtag des Berichtsjahres (hier 2006) über sozialversicherungspflichtig Beschäftigte verfügten.

Dieses im vorliegenden Statistischen Bericht angewendete Auswertungskonzept (**Zählungsersatzkonzept**) zielt auf eine Darstellung des Gesamtbestandes an Unternehmen und Betrieben in ähnlicher Form, wie dies bislang klassisch durch Großzählungen erreicht wurde. Der Gesamtbestand an Wirtschaftseinheiten bezieht sich nicht auf den Auswertungstichtag (hier zum 31. Dezember 2008). Basis sind vielmehr die zuletzt im Unternehmensregister verarbeiteten Verwaltungsdaten (hier zum Berichtsjahr 2006). Es ist zu berücksichtigen, dass durch Registerpflegearbeiten zum Teil Auswertungsmerkmale wie der Wirtschaftszweig oder der Gemeindeschlüssel sowie Betriebs-/Unternehmenszusammenhänge fortgeschrieben wurden und nicht dem Stand der ursprünglichen Verwaltungsdatenlieferung entsprechen.

Auswertung nach dem Infrastrukturkonzept

Eine weitere Auswertungsmöglichkeit besteht darin, alle zu einem bestimmten Stand des Unternehmensregisters (hier 31. Dezember 2008) wirtschaftlich aktiven Unternehmen stichtagsbezogen auszuwerten, die im Berichtsjahr der zuletzt verarbeiteten Verwaltungsdatenlieferung (hier 2006) steuerbaren Umsatz aus Lieferungen und Leistungen und/oder sozialversicherungspflichtig Beschäftigte (ohne geringfügig Beschäftigte) zu einem Quartalsstichtag des Berichtsjahres (hier 2006) hatten. **Nicht berücksichtigt werden also die zwischenzeitlich inaktiv gewordenen Unternehmen, über welche die amtliche Statistik Kenntnis erhalten hat.**

Entsprechend gilt für Betriebe: Es werden zu einem bestimmten Stand des Unternehmensregisters (hier 31. Dezember 2008) wirtschaftlich aktive Betriebe ausgewertet, die zu einem Quartalsstichtag des Berichtsjahres (hier 2006) über sozialversicherungspflichtig Beschäftigte verfügten. Dieses Auswertungskonzept verfolgt das Ziel, eine möglichst aktuelle Aussage zur Existenz von Unternehmen und Betrieben und deren Eigenschaften zu treffen. Der Gesamtbestand von Unternehmen und Betrieben wird dabei zwangsläufig untererfasst.

Dieses Verfahren eignet sich ebenfalls zur Analyse der Wirtschaftsstruktur. Der Gesamtbestand von Unternehmen und Betrieben ist hierbei allerdings im Vergleich zur berichtsjahezogenen Auswertung wegen der fehlenden inaktiven Einheiten geringer.

Vergleichbarkeit

Nach diesem Kriterium gestatten Daten aus dem Unternehmensregister zuverlässig zeitliche und räumliche Vergleiche. Die Vergleichbarkeit der Daten in den Unternehmensregistern der statistischen Landesämter ist grundsätzlich gewährleistet, weil sich die statistischen Ämter auf ein methodisch abgestimmtes einheitliches Verfahren in der Arbeit des URS verständigt haben. Jede Änderung der Verfahrensweise bedarf der gemeinschaftlichen Zustimmung und Umsetzung.

Begriffserläuterungen

Unternehmen

Ein Unternehmen wird in der amtlichen Statistik als kleinste rechtlich selbstständige Einheit definiert, die aus handels- bzw. steuerrechtlichen Gründen Bücher führt und eine jährliche Feststellung des Vermögensbestandes bzw. des Erfolgs der wirtschaftlichen Tätigkeit vornehmen muss. Das Unternehmen umfasst alle zugehörigen Betriebe. Auch freiberuflich Tätige werden als eigenständige Unternehmen registriert.

Betrieb

Ein Betrieb ist eine Niederlassung an einem bestimmten Ort. Zu dem Betrieb zählen zusätzlich örtlich und organisatorisch angegliederte Betriebsteile. Es muss mindestens ein Beschäftigter im Auftrag des Unternehmens arbeiten. Betriebe werden nach ihrer Zugehörigkeit zu Mehrbetriebsunternehmen bzw. Mehrländerunternehmen unterschieden.

Einbetriebsunternehmen, Mehrbetriebsunternehmen und Mehrländerunternehmen

Ein Einbetriebsunternehmen liegt vor, wenn das Unternehmen lediglich aus einem einzigen Betrieb mit Standort am Sitz des Unternehmens besteht. Wenn das Unternehmen aus mindestens zwei örtlich getrennten Betrieben in demselben Bundesland besteht, spricht man von einem Mehrbetriebsunternehmen. Befindet sich dagegen mindestens ein Betrieb eines Unternehmens in einem anderen Bundesland, so handelt es sich um ein Mehrländerunternehmen.

Wirtschaftssystematische Zuordnung

Die branchenbezogene Einordnung der Betriebe des Unternehmensregisters basiert auf der Klassifikation der Wirtschaftszweige, Ausgabe 2008. Grundsätzlich steht zur Bestimmung der wirtschaftlichen Haupttätigkeit des Betriebes der Wirtschaftszweig aus laufenden Erhebungen sowie aus den Dateien der Finanzbehörden oder aus den Dateien der Bundesagentur für Arbeit zur Verfügung. In der Regel wird letzterer für Auswertungszwecke und für den Registerauszug herangezogen. Wirtschaftszweige, die aus einer aktuellen laufenden Erhebung stammen, haben aber Priorität. Liegt weder ein Wirtschaftszweig aus laufenden Erhebungen noch aus den Dateien der Bundesagentur für Arbeit vor, wird der Wirtschaftszweig aus den Dateien der Finanzbehörden übernommen. Eine generelle Überprüfung des Wirtschaftszweiges ist nur für Betriebe in laufenden Erhebungen sowie in besonderen Einzelfällen möglich. Eine Registereinheit kann verschiedenartige Tätigkeiten (Haupt- und Nebentätigkeiten) ausüben, die möglicherweise auch eine Berichtspflicht zu unterschiedlichen Statistiken begründen. Diese Tätigkeiten (fachlichen Teile) sind gegenwärtig nur für einen geringen Teil der Registereinheiten zwingend. Im vorliegenden Statistischen Bericht werden Ergebnisse für die Wirtschaftsgruppen, die keine inhaltlich davon unterschiedlichen Wirtschaftsklassen enthalten, nicht gesondert dargestellt.

Sozialversicherungspflichtig Beschäftigte

Zu den sozialversicherungspflichtig Beschäftigten zählen Arbeitnehmer, die kranken-, renten- bzw. arbeitslosenversicherungspflichtig sind oder für die von den Arbeitgebern Beitragsanteile zur gesetzlichen Rentenversicherung entrichtet werden. Angaben über Betriebe mit sozialversicherungspflichtig Beschäftigten werden von der Bundesagentur für Arbeit jährlich übermittelt.

In den gelieferten Daten sind diejenigen Betriebe enthalten, in denen zum Stichtag 31.12. des Referenzjahres (derzeit 2006) sozialversicherungspflichtig Beschäftigte tätig waren. Darüber hinaus sind Angaben zu solchen Betrieben enthalten, in welchen zwar zum Stichtag keine, jedoch mindestens an einem der übrigen Quartalsstichtage sozialversicherungspflichtig Beschäftigte arbeiteten. Angaben zu geringfügig Beschäftigten werden durch die Bundesagentur für Arbeit nicht zur Verfügung gestellt. Die Bezugszeit für sozialversicherungspflichtig Beschäftigte gibt das Jahr an (derzeit 2006 oder früher), zu welchem dem Betrieb zuletzt sozialversicherungspflichtig Beschäftigte zugeordnet werden konnten. Es werden nur die Angaben zu sozialversicherungspflichtig Beschäftigten des Bezugsjahres (derzeit 2006) in die Auswertung übernommen.

Umsatz

Der Umsatz (steuerbarer Umsatz) im Unternehmensregister umfasst die Lieferungen und Leistungen des Unternehmens. Informationen über Unternehmen mit steuerbarem Umsatz aus Lieferungen und Leistungen werden von den Finanzbehörden zusammen mit den Angaben zur Umsatzsteuerstatistik jährlich übersandt. In dem Liefermaterial sind alle umsatzsteuerpflichtigen Unternehmen enthalten, die im jeweiligen Berichtsjahr Umsatzsteuer-Voranmeldungen in Deutschland abgegeben haben und deren Jahresumsatz im Berichtsjahr mindestens 17 500 Euro beträgt. Es werden nur die Angaben zum Umsatz des Bezugsjahres (derzeit 2006) in die Auswertung übernommen. Für die Organschaften angehörenden Unternehmen wird der Schätzumsatz nachgewiesen.

Organschaft

Registereinheiten, die im statistischen Sinn eigenständige Unternehmen darstellen, werden umsatzsteuerrechtlich nicht als eigenständiges Unternehmen betrachtet, wenn sie als Organgesellschaft einer so genannten Organschaft zugeordnet werden. Eine solche Zuordnung erfolgt, wenn juristische Personen nach dem Gesamtbild der tatsächlichen Verhältnisse finanziell, wirtschaftlich und organisatorisch in das Unternehmen des so genannten Organträgers eingegliedert sind (siehe auch § 2 Abs. 2 Nr. 2 UStG in der Fassung der Bekanntmachung vom 27. April 1993 (BGBl. I S. 5 65, 1160), zuletzt geändert durch Artikel 1 des Gesetzes zur Änderung des Umsatzsteuergesetzes vom 12. Dezember 1996, BGBl. I S. 1851).

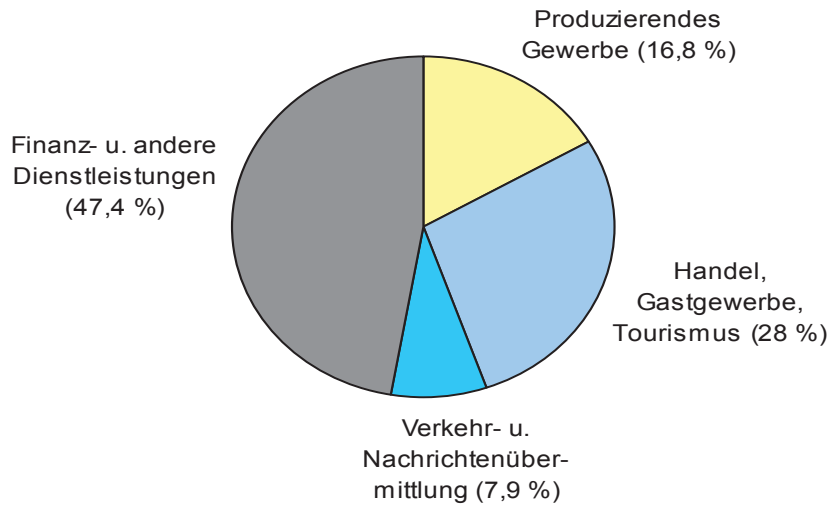
Schätzumsatz bei Organschaften

Im Falle von Organschaften liefern die Finanzbehörden für die Verarbeitung im Unternehmensregister nur einen Datensatz, der den Umsatz der Organschaft sowie den Namen, die Anschrift des Organträgers und dessen Wirtschaftszweig enthält. Angaben über die zu einer Organschaft gehörenden Organgesellschaften werden nicht übermittelt. Der steuerbare Umsatz der Organgesellschaften wird beim zugehörigen Organträger mit ausgewiesen. Steuerbar sind nur die Außenumsätze einer Organschaft und nicht die zwischen den Organgesellschaften bzw. mit dem Organträger getätigten Innenumsätze.

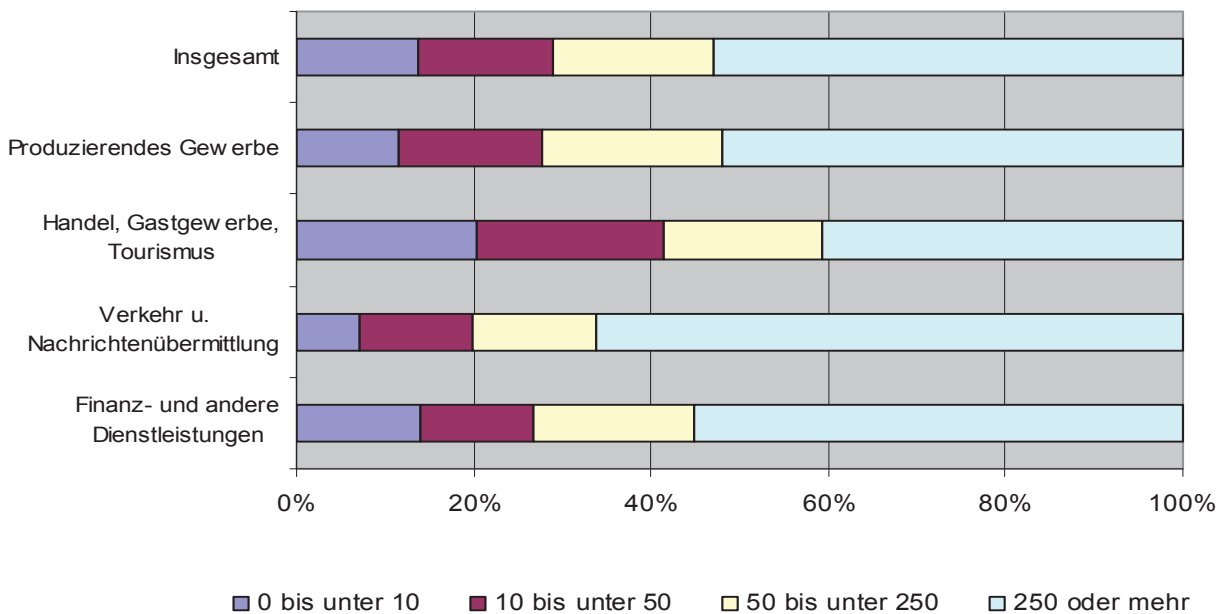
Insgesamt führt die Verwendung der Umsatzsteuerdateien im Falle umsatzsteuerlicher Organschaften zu einer Einbuße an sachlicher und regionaler Genauigkeit der Registerinhalte. Dies wirkt sich auch auf die verschiedenen Nutzungsmöglichkeiten des Unternehmensregisters aus. So sind Auswertungen nur bedingt aussagefähig, wenn beispielsweise in der Anzahl der Unternehmen die Organgesellschaften fehlen oder Umsätze möglicherweise in einem Wirtschaftszweig bzw. einer Region nachgewiesen werden, in dem bzw. in der sie nicht hauptsächlich erzielt wurden.

Um wegen der steuerrechtlichen Besonderheiten von Organkreisen die sich daraus ergebenden Probleme im Unternehmensregister zu minimieren, wurde ein Verfahren zur Schätzung der Umsätze entwickelt. Das Schätzverfahren berücksichtigt als Produkt aus den Kenngrößen „Umsatz je sozialversicherungspflichtig Beschäftigten“ und „Anzahl der sozialversicherungspflichtig Beschäftigten“ für Organschaftsmitglieder (Organgesellschaften und Organträger) die regionale und wirtschaftszweigsystematische Zuordnung der zu einem Organkreis gehörenden Unternehmen. Weitere ausführlichere Angaben zum Schätzverfahren s. Statistisches Bundesamt „Wirtschaft und Statistik 9/2004“.

1. Unternehmen in Hessen 2006 nach zusammengefassten Wirtschaftsabschnitten



2. Sozialversicherungspflichtig Beschäftigte in Unternehmen in Hessen 2006 nach zusammengefassten Wirtschaftsabschnitten und nach Größenklassen der sozialversicherungspflichtig Beschäftigten



Die Wirtschaftsabschnitte wurden in vier Bereichen zusammengefasst:

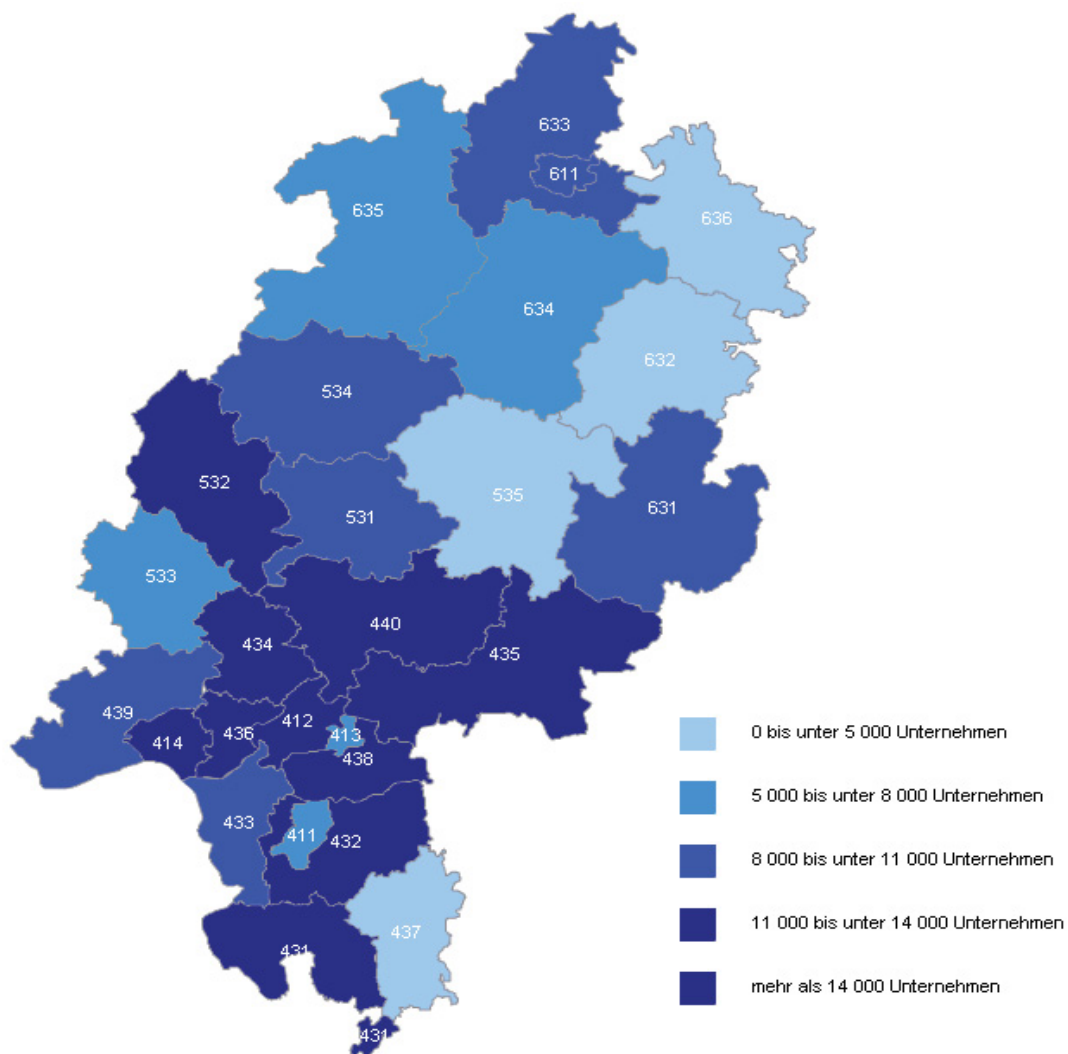
1 Produzierendes Gewerbe: B, C, D, E, F

2 Handel, Gastgewerbe, Tourismus: G, I

3 Verkehr u. Nachrichtenübermittlung: H, J

4 Finanz- und andere Dienstleistungen: K, L, M, N, P, Q, R, S

3. Unternehmen 2006 in den hessischen kreisfreien Städten und Landkreisen



| | |
|-----------------------------------|-----------------------------------|
| 411 Darmstadt, Wissenschaftsstadt | 440 Wetteraukreis |
| 412 Frankfurt am Main, St. | 531 Landkreis Gießen |
| 413 Offenbach am Main, St. | 532 Lahn-Dill-Kreis |
| 414 Wiesbaden, Landeshauptstadt | 533 Landkreis Limburg-Weilburg |
| 431 Landkreis Bergstraße | 534 Landkreis Marburg-Biedenkopf |
| 432 Landkreis Darmstadt-Dieburg | 535 Vogelsbergkreis |
| 433 Landkreis Groß-Gerau | 611 Kassel, documenta-Stadt |
| 434 Hochtaunuskreis | 631 Landkreis Fulda |
| 435 Main-Kinzig-Kreis | 632 Landkreis Hersfeld-Rotenburg |
| 436 Main-Taunus-Kreis | 633 Landkreis Kassel |
| 437 Odenwaldkreis | 634 Schwalm-Eder-Kreis |
| 438 Landkreis Offenbach | 635 Landkreis Waldeck-Frankenberg |
| 439 Rheingau-Taunus-Kreis | 636 Werra-Meißner-Kreis |

**1. Unternehmen mit sozialversicherungspflichtig Beschäftigten
und Umsatz 2006 nach Wirtschaftsabschnitten**

| WZ 2008 | Wirtschaftsabschnitte | Insgesamt | Sozialversicherungspflichtig Beschäftigte | Umsatz |
|-------------------|---|-----------|--|------------|
| | | | | Mill. Euro |
| B | Bergbau und Gewinnung von Steinen und Erden | 161 | . | 378 |
| C | Verarbeitendes Gewerbe | 19 571 | 471 354 | 121 192 |
| D | Energieversorgung | 653 | . | . |
| E | Wasserversorgung; Abwasser- und Abfallentsorgung und Beseitigung von Umweltverschmutzungen | 1 096 | 15 521 | 2 981 |
| F | Baugewerbe | 26 321 | 97 793 | 13 659 |
| G | Handel; Instandhaltung und Reparatur von Kraftfahrzeugen | 58 433 | 335 810 | 135 984 |
| H | Verkehr und Lagerei | 10 445 | 171 653 | 30 119 |
| I | Gastgewerbe/Beherbergung und Gastronomie | 21 347 | 81 253 | 6 702 |
| J | Information und Kommunikation | 12 003 | . | . |
| K | Erbringung von Finanz- und Versicherungsdienstleistungen | 5 229 | 200 963 | 13 214 |
| L | Grundstücks- und Wohnungswesen | 24 710 | 15 888 | 8 988 |
| M | Erbringung von freiberuflichen, wissenschaftlichen und technischen Dienstleistungen | 41 610 | 141 565 | 25 383 |
| N | Erbringung von sonstigen wirtschaftlichen Dienstleistungen | 13 954 | 193 681 | 15 678 |
| P | Erziehung und Unterricht | 5 085 | 45 678 | 750 |
| Q | Gesundheits- und Sozialwesen | 17 574 | 224 630 | 4 556 |
| R | Kunst, Unterhaltung und Erholung | 6 788 | 14 380 | . |
| S | Erbringung von sonstigen Dienstleistungen | 20 372 | 65 121 | 2 953 |
| I n s g e s a m t | | 285 352 | 2 191 681 | 441 079 |

2. Betriebe und sozialversicherungspflichtige Beschäftigte 2006 nach Wirtschaftsabschnitten

| WZ 2008 | Wirtschaftsabschnitte | Insgesamt | Sozialversicherungspflichtig Beschäftigte |
|-------------------|---|-----------|--|
| B | Bergbau und Gewinnung von Steinen und Erden | 200 | . |
| C | Verarbeitendes Gewerbe | 20 056 | 443 148 |
| D | Energieversorgung | 742 | . |
| E | Wasserversorgung; Abwasser- und Abfallentsorgung und Beseitigung von Umweltverschmutzungen | 1 220 | 18 283 |
| F | Baugewerbe | 26 432 | 99 010 |
| G | Handel; Instandhaltung und Reparatur von Kraftfahrzeugen | 63 853 | 326 547 |
| H | Verkehr und Lagerei | 11 498 | 143 707 |
| I | Gastgewerbe/Beherbergung und Gastronomie | 22 081 | 65 704 |
| J | Information und Kommunikation | 12 513 | . |
| K | Erbringung von Finanz- und Versicherungsdienstleistungen | 6 522 | 143 435 |
| L | Grundstücks- und Wohnungswesen | 24 847 | 17 447 |
| M | Erbringung von freiberuflichen, wissenschaftlichen und technischen Dienstleistungen | 42 161 | 135 407 |
| N | Erbringung von sonstigen wirtschaftlichen Dienstleistungen | 14 708 | 122 703 |
| P | Erziehung und Unterricht | 6 131 | 57 478 |
| Q | Gesundheits- und Sozialwesen | 18 032 | 226 655 |
| R | Kunst, Unterhaltung und Erholung | 6 913 | 14 166 |
| S | Erbringung von sonstigen Dienstleistungen | 21 936 | 57 033 |
| I n s g e s a m t | | 299 845 | 1 971 381 |

3. Unternehmen 2006 nach Wirtschaftsabschnitten, Größenklassen der sozialversicherungspflichtig Beschäftigten und Regierungsbezirken

| WZ 2008 | Wirtschaftsabschnitte | Insgesamt | davon nach Größenklassen der sozialversicherungspflichtig Beschäftigten | | | |
|---------------------|---|-----------|--|-----------|------------|------------------|
| | | | 0 bis 9 | 10 bis 49 | 50 bis 249 | 250 oder mehr |
| Reg.-Bez. Darmstadt | | | | | | |
| B | Bergbau und Gewinnung von Steinen und Erden | 74 | . | 11 | . | — |
| C | Verarbeitendes Gewerbe | 11 635 | 9 474 | 1 526 | 479 | 156 |
| D | Energieversorgung | 253 | . | 17 | . | 9 |
| E | Wasserversorgung; Abwasser- und Abfallentsorgung und Beseitigung von Umweltverschmutzungen | 629 | . | . | . | . |
| F | Baugewerbe | 16 404 | . | 1 170 | . | . |
| G | Handel; Instandhaltung und Reparatur von Kraftfahrzeugen | 37 505 | 34 634 | 2 335 | 447 | 89 |
| H | Verkehr und Lagerei | 7 469 | 6 650 | 633 | . | . |
| I | Gastgewerbe/Beherbergung und Gastronomie | 13 624 | 13 063 | 452 | 81 | 28 |
| J | Information und Kommunikation | 9 684 | 8 899 | 588 | 151 | 46 |
| K | Erbringung von Finanz- und Versicherungsdienstleistungen | 3 629 | 3 116 | 265 | 156 | 92 |
| L | Grundstücks- und Wohnungswesen | 17 398 | 17 233 | 130 | 31 | 4 |
| M | Erbringung von freiberuflichen, wissenschaftlichen und technischen Dienstleistungen | 31 575 | . | 1 372 | 205 | . |
| N | Erbringung von sonstigen wirtschaftlichen Dienstleistungen | 10 259 | 9 358 | . | 234 | . |
| P | Erziehung und Unterricht | 3 273 | 3 016 | 189 | 50 | 18 |
| Q | Gesundheits- und Sozialwesen | 10 854 | 9 591 | 897 | 298 | 68 |
| R | Kunst, Unterhaltung und Erholung | 4 938 | 4 791 | 121 | 19 | 7 |
| S | Erbringung von sonstigen Dienstleistungen | 14 908 | 14 422 | 386 | 85 | 15 |
| | Z u s a m m e n | 194 111 | 180 079 | 10 824 | 2 502 | 706 |
| Reg.-Bez. Gießen | | | | | | |
| B | Bergbau und Gewinnung von Steinen und Erden | 39 | . | . | . | — |
| C | Verarbeitendes Gewerbe | 4 125 | 3 169 | 656 | 242 | 58 |
| D | Energieversorgung | 153 | . | . | . | . |
| E | Wasserversorgung; Abwasser- und Abfallentsorgung und Beseitigung von Umweltverschmutzungen | 206 | 158 | 40 | 8 | — |
| F | Baugewerbe | 4 722 | 4 329 | 356 | 37 | — |
| G | Handel; Instandhaltung und Reparatur von Kraftfahrzeugen | 9 750 | 8 972 | 668 | 98 | 12 |
| H | Verkehr und Lagerei | 1 307 | 1 132 | 148 | 27 | — |
| I | Gastgewerbe/Beherbergung und Gastronomie | 3 291 | 3 189 | 95 | 7 | — |
| J | Information und Kommunikation | 1 257 | 1 186 | 52 | 15 | 4 |
| K | Erbringung von Finanz- und Versicherungsdienstleistungen | 698 | 655 | 23 | 11 | 9 |
| L | Grundstücks- und Wohnungswesen | 3 622 | 3 597 | 23 | 2 | — |
| M | Erbringung von freiberuflichen, wissenschaftlichen und technischen Dienstleistungen | 4 977 | 4 730 | 230 | 16 | 1 |
| N | Erbringung von sonstigen wirtschaftlichen Dienstleistungen | 1 800 | 1 670 | . | 37 | . |
| P | Erziehung und Unterricht | 806 | 717 | 71 | 14 | 4 |
| Q | Gesundheits- und Sozialwesen | 3 011 | 2 594 | 303 | 88 | 26 |
| R | Kunst, Unterhaltung und Erholung | 846 | 822 | 22 | 1 | 1 |
| S | Erbringung von sonstigen Dienstleistungen | 2 621 | 2 516 | 87 | 12 | 6 |
| | Z u s a m m e n | 43 231 | 39 609 | 2 877 | 620 | 125 |

3. Unternehmen 2006 nach Wirtschaftsabschnitten, Größenklassen der sozialversicherungspflichtig Beschäftigten und Regierungsbezirken

| WZ 2008 | Wirtschaftsabschnitte | Insgesamt | davon nach Größenklassen der sozialversicherungspflichtig Beschäftigten | | | |
|------------------|---|-----------|--|-----------|------------|------------------|
| | | | 0 bis 9 | 10 bis 49 | 50 bis 249 | 250 oder mehr |
| Reg.-Bez. Kassel | | | | | | |
| B | Bergbau und Gewinnung von Steinen und Erden | 48 | . | . | . | — |
| C | Verarbeitendes Gewerbe | 3 811 | 2 940 | 610 | 209 | 52 |
| D | Energieversorgung | 247 | . | . | . | . |
| E | Wasserversorgung; Abwasser- und Abfallentsorgung und Beseitigung von Umweltverschmutzungen | 261 | . | . | . | . |
| F | Baugewerbe | 5 195 | . | 483 | . | . |
| G | Handel; Instandhaltung und Reparatur von Kraftfahrzeugen | 11 178 | 10 244 | 810 | 107 | 17 |
| H | Verkehr und Lagerei | 1 669 | 1 377 | 242 | . | . |
| I | Gastgewerbe/Beherbergung und Gastronomie | 4 432 | 4 218 | 177 | 37 | — |
| J | Information und Kommunikation | 1 062 | 999 | 50 | 11 | 2 |
| K | Erbringung von Finanz- und Versicherungsdienstleistungen | 902 | 839 | 31 | 23 | 9 |
| L | Grundstücks- und Wohnungswesen | 3 690 | 3 664 | 22 | 4 | — |
| M | Erbringung von freiberuflichen, wissenschaftlichen und technischen Dienstleistungen | 5 058 | . | 239 | 24 | . |
| N | Erbringung von sonstigen wirtschaftlichen Dienstleistungen | 1 895 | 1 728 | . | 45 | . |
| P | Erziehung und Unterricht | 1 006 | 849 | 132 | 22 | 3 |
| Q | Gesundheits- und Sozialwesen | 3 709 | 3 129 | 405 | 136 | 39 |
| R | Kunst, Unterhaltung und Erholung | 1 004 | 973 | 27 | 2 | 2 |
| S | Erbringung von sonstigen Dienstleistungen | 2 843 | 2 713 | 106 | 23 | 1 |
| | Z u s a m m e n | 48 010 | 43 608 | 3 483 | 760 | 159 |
| Land Hessen | | | | | | |
| B | Bergbau und Gewinnung von Steinen und Erden | 161 | . | 25 | . | — |
| C | Verarbeitendes Gewerbe | 19 571 | 15 583 | 2 792 | 930 | 266 |
| D | Energieversorgung | 653 | . | 32 | . | 14 |
| E | Wasserversorgung; Abwasser- und Abfallentsorgung und Beseitigung von Umweltverschmutzungen | 1 096 | 854 | 185 | 46 | 11 |
| F | Baugewerbe | 26 321 | 24 119 | 2 009 | 178 | 15 |
| G | Handel; Instandhaltung und Reparatur von Kraftfahrzeugen | 58 433 | 53 850 | 3 813 | 652 | 118 |
| H | Verkehr und Lagerei | 10 445 | 9 159 | 1 023 | 210 | 53 |
| I | Gastgewerbe/Beherbergung und Gastronomie | 21 347 | 20 470 | 724 | 125 | 28 |
| J | Information und Kommunikation | 12 003 | 11 084 | 690 | 177 | 52 |
| K | Erbringung von Finanz- und Versicherungsdienstleistungen | 5 229 | 4 610 | 319 | 190 | 110 |
| L | Grundstücks- und Wohnungswesen | 24 710 | 24 494 | 175 | 37 | 4 |
| M | Erbringung von freiberuflichen, wissenschaftlichen und technischen Dienstleistungen | 41 610 | 39 467 | 1 841 | 245 | 57 |
| N | Erbringung von sonstigen wirtschaftlichen Dienstleistungen | 13 954 | 12 756 | 810 | 316 | 72 |
| P | Erziehung und Unterricht | 5 085 | 4 582 | 392 | 86 | 25 |
| Q | Gesundheits- und Sozialwesen | 17 574 | 15 314 | 1 605 | 522 | 133 |
| R | Kunst, Unterhaltung und Erholung | 6 788 | 6 586 | 170 | 22 | 10 |
| S | Erbringung von sonstigen Dienstleistungen | 20 372 | 19 651 | 579 | 120 | 22 |
| | I n s g e s a m t | 285 352 | 263 296 | 17 184 | 3 882 | 990 |

**4. Betriebe 2006 nach Wirtschaftsabschnitten, Größenklassen
der sozialversicherungspflichtig Beschäftigten und Verwaltungsbezirken**

| WZ 2008 | Wirtschaftsabschnitte | Insgesamt | | davon nach Größenklassen der sozial- versicherungspflichtig Beschäftigten | | | |
|-------------------------------|---|---|----------|--|-----------|------------|---------------------|
| | | Sozialversiche- rungspflichtig Beschäftigte | Betriebe | 0 bis 9 | 10 bis 49 | 50 bis 249 | 250 oder mehr |
| Darmstadt, Wissenschaftsstadt | | | | | | | |
| B | Bergbau und Gewinnung von Steinen und Erden | . | . | . | — | — | — |
| C | Verarbeitendes Gewerbe | . | 381 | 292 | 56 | 24 | 9 |
| D | Energieversorgung | . | . | . | — | . | 2 |
| E | Wasserversorgung; Abwasser- und Abfallentsorgung und Beseitigung von Umweltverschmutzungen | . | 26 | 20 | 5 | — | 1 |
| F | Baugewerbe | 2 120 | 365 | 325 | . | . | 1 |
| G | Handel; Instandhaltung und Reparatur von Kraftfahrzeugen | 12 046 | 1 529 | 1 326 | 154 | 43 | 6 |
| H | Verkehr und Lagerei | 3 032 | 243 | 209 | 22 | 9 | 3 |
| I | Gastgewerbe/Beherbergung und Gastronomie | 2 050 | 552 | 502 | 43 | 7 | — |
| J | Information und Kommunikation | 7 763 | 598 | 514 | 57 | 21 | 6 |
| K | Erbringung von Finanz- und Versicherungsdienstleistungen | . | . | . | . | . | 2 |
| L | Grundstücks- und Wohnungswesen | . | 614 | 605 | 4 | 5 | — |
| M | Erbringung von freiberuflichen, wissenschaftlichen und technischen Dienstleistungen | 8 062 | 1 790 | 1 672 | 100 | 14 | 4 |
| N | Erbringung von sonstigen wirtschaftlichen Dienstleistungen | 4 614 | 357 | 290 | 37 | 30 | — |
| P | Erziehung und Unterricht | 6 229 | 190 | 142 | 34 | 11 | 3 |
| Q | Gesundheits- und Sozialwesen | 8 057 | 594 | 512 | 55 | 23 | 4 |
| R | Kunst, Unterhaltung und Erholung | 1 148 | 217 | 200 | . | . | 1 |
| S | Erbringung von sonstigen Dienstleistungen | 3 123 | 638 | 593 | 34 | 10 | 1 |
| | Z u s a m m e n | 79 952 | 8 244 | 7 327 | 664 | 210 | 43 |
| Frankfurt am Main, Stadt | | | | | | | |
| B | Bergbau und Gewinnung von Steinen und Erden | . | . | . | — | — | — |
| C | Verarbeitendes Gewerbe | 46 884 | 1 404 | 1 183 | 127 | 54 | 40 |
| D | Energieversorgung | . | . | . | 4 | 3 | 2 |
| E | Wasserversorgung; Abwasser- und Abfallentsorgung und Beseitigung von Umweltverschmutzungen | . | 57 | 37 | 15 | 4 | 1 |
| F | Baugewerbe | 11 822 | 2 379 | 2 149 | 194 | 29 | 7 |
| G | Handel; Instandhaltung und Reparatur von Kraftfahrzeugen | 44 976 | 6 653 | 5 967 | 532 | 130 | 24 |
| H | Verkehr und Lagerei | 70 790 | 2 112 | . | . | 71 | . |
| I | Gastgewerbe/Beherbergung und Gastronomie | 21 013 | 2 981 | 2 730 | 190 | 50 | 11 |
| J | Information und Kommunikation | 28 799 | 2 399 | . | 255 | 77 | . |
| K | Erbringung von Finanz- und Versicherungsdienstleistungen | 72 730 | 1 180 | 790 | 220 | 119 | 51 |
| L | Grundstücks- und Wohnungswesen | 6 648 | 3 184 | 3 095 | 69 | 15 | 5 |
| M | Erbringung von freiberuflichen, wissenschaftlichen und technischen Dienstleistungen | 42 440 | 8 131 | 7 466 | 531 | 113 | 21 |
| N | Erbringung von sonstigen wirtschaftlichen Dienstleistungen | 35 879 | 2 552 | 2 151 | 241 | 135 | 25 |
| P | Erziehung und Unterricht | 10 055 | 725 | 622 | 77 | 19 | 7 |
| Q | Gesundheits- und Sozialwesen | 34 625 | 2 405 | 2 130 | 188 | 64 | 23 |
| R | Kunst, Unterhaltung und Erholung | 4 802 | 1 322 | 1 267 | 42 | 10 | 3 |
| S | Erbringung von sonstigen Dienstleistungen | 14 422 | 3 211 | 2 970 | . | 46 | . |
| | Z u s a m m e n | 453 302 | 40 731 | 36 423 | 3 097 | 939 | 272 |

**4. Betriebe 2006 nach Wirtschaftsabschnitten, Größenklassen
der sozialversicherungspflichtig Beschäftigten und Verwaltungsbezirken**

| WZ 2008 | Wirtschaftsabschnitte | Insgesamt | | davon nach Größenklassen der sozial- versicherungspflichtig Beschäftigten | | | |
|-----------------------------|---|---|----------|--|-----------|------------|---------------------|
| | | Sozialversiche- rungspflichtig Beschäftigte | Betriebe | 0 bis 9 | 10 bis 49 | 50 bis 249 | 250 oder mehr |
| Offenbach am Main, Stadt | | | | | | | |
| B | Bergbau und Gewinnung von Steinen und Erden | . | . | . | — | — | — |
| C | Verarbeitendes Gewerbe | . | 315 | . | 36 | . | 9 |
| D | Energieversorgung | . | . | . | — | — | 1 |
| E | Wasserversorgung; Abwasser- und Abfallentsorgung und Beseitigung von Umweltverschmutzungen | . | 27 | 20 | 5 | 2 | — |
| F | Baugewerbe | 1 652 | 514 | 477 | 32 | 5 | — |
| G | Handel; Instandhaltung und Reparatur von Kraftfahrzeugen | 6 207 | 1 196 | 1 073 | 101 | 20 | 2 |
| H | Verkehr und Lagerei | 1 931 | 312 | 277 | 25 | 9 | 1 |
| I | Gastgewerbe/Beherbergung und Gastronomie | . | 501 | 484 | 15 | 2 | — |
| J | Information und Kommunikation | 1 279 | 280 | 252 | 21 | 7 | — |
| K | Erbringung von Finanz- und Versicherungsdienstleistungen | . | 110 | 89 | 13 | 3 | 5 |
| L | Grundstücks- und Wohnungswesen | 459 | . | . | 2 | 3 | — |
| M | Erbringung von freiberuflichen, wissenschaftlichen und technischen Dienstleistungen | 3 834 | 879 | 821 | 48 | 7 | 3 |
| N | Erbringung von sonstigen wirtschaftlichen Dienstleistungen | 3 807 | 364 | 310 | 36 | 16 | 2 |
| P | Erziehung und Unterricht | 1 272 | 101 | 80 | 15 | 5 | 1 |
| Q | Gesundheits- und Sozialwesen | 5 319 | 376 | 320 | 41 | 13 | 2 |
| R | Kunst, Unterhaltung und Erholung | . | . | . | 6 | . | — |
| S | Erbringung von sonstigen Dienstleistungen | . | 428 | 415 | 11 | 2 | — |
| Z u s a m m e n | | 40 989 | 6 006 | 5 467 | 407 | 106 | 26 |
| Wiesbaden, Landeshauptstadt | | | | | | | |
| B | Bergbau und Gewinnung von Steinen und Erden | . | . | . | — | — | — |
| C | Verarbeitendes Gewerbe | . | 675 | 567 | 66 | 27 | 15 |
| D | Energieversorgung | . | . | . | 1 | . | 2 |
| E | Wasserversorgung; Abwasser- und Abfallentsorgung und Beseitigung von Umweltverschmutzungen | . | 34 | 24 | 7 | 1 | 2 |
| F | Baugewerbe | 5 283 | 1 077 | 982 | 85 | 8 | 2 |
| G | Handel; Instandhaltung und Reparatur von Kraftfahrzeugen | 17 212 | 2 952 | 2 653 | 229 | 63 | 7 |
| H | Verkehr und Lagerei | 3 293 | 507 | 455 | 40 | 10 | 2 |
| I | Gastgewerbe/Beherbergung und Gastronomie | 3 257 | 1 041 | 977 | 53 | 11 | — |
| J | Information und Kommunikation | 5 779 | 777 | 697 | 60 | 16 | 4 |
| K | Erbringung von Finanz- und Versicherungsdienstleistungen | . | 341 | 254 | 48 | 26 | 13 |
| L | Grundstücks- und Wohnungswesen | 1 223 | 1 442 | 1 425 | 14 | 2 | 1 |
| M | Erbringung von freiberuflichen, wissenschaftlichen und technischen Dienstleistungen | 9 314 | 2 841 | 2 668 | 148 | 22 | 3 |
| N | Erbringung von sonstigen wirtschaftlichen Dienstleistungen | 5 781 | 816 | 721 | 66 | 27 | 2 |
| P | Erziehung und Unterricht | 2 245 | 345 | 283 | 55 | 6 | 1 |
| Q | Gesundheits- und Sozialwesen | 12 549 | 1 022 | 887 | 92 | 39 | 4 |
| R | Kunst, Unterhaltung und Erholung | . | 505 | . | 14 | . | 1 |
| S | Erbringung von sonstigen Dienstleistungen | 3 540 | 1 093 | 1 038 | 46 | 8 | 1 |
| Z u s a m m e n | | 103 719 | 15 510 | 14 156 | 1 024 | 270 | 60 |

**4. Betriebe 2006 nach Wirtschaftsabschnitten, Größenklassen
der sozialversicherungspflichtig Beschäftigten und Verwaltungsbezirken**

| WZ 2008 | Wirtschaftsabschnitte | Insgesamt | | davon nach Größenklassen der sozial- versicherungspflichtig Beschäftigten | | | |
|-------------------|---|---|----------|--|-----------|------------|---------------------|
| | | Sozialversiche- rungspflichtig Beschäftigte | Betriebe | 0 bis 9 | 10 bis 49 | 50 bis 249 | 250 oder mehr |
| Bergstraße | | | | | | | |
| B | Bergbau und Gewinnung von Steinen und Erden | . | . | . | . | — | — |
| C | Verarbeitendes Gewerbe | . | 1 136 | 922 | 160 | . | . |
| D | Energieversorgung | . | 40 | 32 | 5 | 2 | 1 |
| E | Wasserversorgung; Abwasser- und Abfallentsorgung und Beseitigung von Umweltverschmutzungen | . | 64 | . | . | . | — |
| F | Baugewerbe | 4 456 | 1 458 | 1 342 | 112 | 4 | — |
| G | Handel; Instandhaltung und Reparatur von Kraftfahrzeugen | . | 3 118 | 2 846 | 229 | 41 | 2 |
| H | Verkehr und Lagerei | 2 853 | 515 | 448 | 59 | 8 | — |
| I | Gastgewerbe/Beherbergung und Gastronomie | 1 883 | 980 | 942 | 36 | 2 | — |
| J | Information und Kommunikation | 1 836 | 532 | 508 | 18 | 5 | 1 |
| K | Erbringung von Finanz- und Versicherungsdienstleistungen | . | . | . | 21 | . | . |
| L | Grundstücks- und Wohnungswesen | 351 | 1 321 | 1 317 | 3 | 1 | — |
| M | Erbringung von freiberuflichen, wissenschaftlichen und technischen Dienstleistungen | . | 1 623 | 1 569 | 47 | 7 | — |
| N | Erbringung von sonstigen wirtschaftlichen Dienstleistungen | . | . | . | . | 11 | — |
| P | Erziehung und Unterricht | 1 645 | 260 | 201 | 53 | 6 | — |
| Q | Gesundheits- und Sozialwesen | . | 710 | . | 60 | . | . |
| R | Kunst, Unterhaltung und Erholung | . | . | . | . | — | — |
| S | Erbringung von sonstigen Dienstleistungen | . | 1 036 | 1 012 | 17 | 6 | 1 |
| | Z u s a m m e n | . | 13 967 | 12 907 | 873 | 171 | 16 |
| Darmstadt-Dieburg | | | | | | | |
| B | Bergbau und Gewinnung von Steinen und Erden | . | . | . | . | — | — |
| C | Verarbeitendes Gewerbe | . | . | . | 155 | . | . |
| D | Energieversorgung | . | . | . | — | — | — |
| E | Wasserversorgung; Abwasser- und Abfallentsorgung und Beseitigung von Umweltverschmutzungen | . | . | . | . | . | — |
| F | Baugewerbe | . | 1 330 | 1 237 | 86 | 7 | — |
| G | Handel; Instandhaltung und Reparatur von Kraftfahrzeugen | . | 2 841 | 2 576 | 227 | 36 | 2 |
| H | Verkehr und Lagerei | . | 467 | 401 | 56 | 9 | 1 |
| I | Gastgewerbe/Beherbergung und Gastronomie | 1 351 | 859 | 832 | 26 | 1 | — |
| J | Information und Kommunikation | . | 602 | 571 | 27 | 3 | 1 |
| K | Erbringung von Finanz- und Versicherungsdienstleistungen | . | . | . | 20 | . | — |
| L | Grundstücks- und Wohnungswesen | . | 1 068 | 1 066 | 2 | — | — |
| M | Erbringung von freiberuflichen, wissenschaftlichen und technischen Dienstleistungen | . | 1 884 | . | 50 | . | — |
| N | Erbringung von sonstigen wirtschaftlichen Dienstleistungen | . | . | . | 27 | 9 | — |
| P | Erziehung und Unterricht | 1 481 | 291 | . | . | . | — |
| Q | Gesundheits- und Sozialwesen | . | 663 | 577 | 60 | . | . |
| R | Kunst, Unterhaltung und Erholung | 284 | . | . | . | — | — |
| S | Erbringung von sonstigen Dienstleistungen | . | 1 054 | 1 027 | 23 | 4 | — |
| | Z u s a m m e n | . | 13 508 | 12 504 | 840 | 148 | 16 |

**4. Betriebe 2006 nach Wirtschaftsabschnitten, Größenklassen
der sozialversicherungspflichtig Beschäftigten und Verwaltungsbezirken**

| WZ 2008 | Wirtschaftsabschnitte | Insgesamt | | davon nach Größenklassen der sozial- versicherungspflichtig Beschäftigten | | | |
|-----------------|---|---|----------|--|-----------|------------|---------------------|
| | | Sozialversiche- rungspflichtig Beschäftigte | Betriebe | 0 bis 9 | 10 bis 49 | 50 bis 249 | 250 oder mehr |
| Groß-Gerau | | | | | | | |
| B | Bergbau und Gewinnung von Steinen und Erden | . | . | . | . | — | — |
| C | Verarbeitendes Gewerbe | . | . | 496 | . | . | . |
| D | Energieversorgung | . | 14 | 11 | 2 | 1 | — |
| E | Wasserversorgung; Abwasser- und Abfallentsorgung und Beseitigung von Umweltverschmutzungen | . | 58 | 36 | . | . | 1 |
| F | Baugewerbe | . | . | 856 | . | . | 2 |
| G | Handel; Instandhaltung und Reparatur von Kraftfahrzeugen | . | 2 320 | 2 076 | 209 | 33 | 2 |
| H | Verkehr und Lagerei | 11 110 | 748 | 569 | 134 | 39 | 6 |
| I | Gastgewerbe/Beherbergung und Gastronomie | 2 013 | 868 | 830 | 29 | 9 | — |
| J | Information und Kommunikation | . | 457 | 418 | 27 | 10 | 2 |
| K | Erbringung von Finanz- und Versicherungsdienstleistungen | . | . | . | . | 6 | . |
| L | Grundstücks- und Wohnungswesen | 410 | 832 | 824 | 7 | 1 | — |
| M | Erbringung von freiberuflichen, wissenschaftlichen und technischen Dienstleistungen | 3 611 | 1 200 | 1 136 | 48 | 15 | 1 |
| N | Erbringung von sonstigen wirtschaftlichen Dienstleistungen | . | 563 | 492 | 53 | 15 | 3 |
| P | Erziehung und Unterricht | 1 161 | 176 | . | . | 4 | 1 |
| Q | Gesundheits- und Sozialwesen | . | 546 | 482 | 49 | 12 | 3 |
| R | Kunst, Unterhaltung und Erholung | 227 | . | . | . | — | — |
| S | Erbringung von sonstigen Dienstleistungen | 1 494 | 894 | 868 | 22 | 4 | — |
| | Z u s a m m e n | 80 089 | 10 655 | 9 625 | 807 | 187 | 36 |
| Hochtaunuskreis | | | | | | | |
| B | Bergbau und Gewinnung von Steinen und Erden | . | . | . | . | — | — |
| C | Verarbeitendes Gewerbe | . | . | . | 106 | . | . |
| D | Energieversorgung | . | 11 | . | . | . | 1 |
| E | Wasserversorgung; Abwasser- und Abfallentsorgung und Beseitigung von Umweltverschmutzungen | . | 30 | . | . | . | — |
| F | Baugewerbe | . | 976 | 918 | . | . | — |
| G | Handel; Instandhaltung und Reparatur von Kraftfahrzeugen | 13 120 | . | . | . | 32 | 6 |
| H | Verkehr und Lagerei | . | 301 | . | . | 8 | . |
| I | Gastgewerbe/Beherbergung und Gastronomie | 2 811 | 787 | 729 | 47 | 11 | — |
| J | Information und Kommunikation | . | 852 | 790 | 46 | 14 | 2 |
| K | Erbringung von Finanz- und Versicherungsdienstleistungen | . | 362 | 316 | 31 | 10 | 5 |
| L | Grundstücks- und Wohnungswesen | 531 | 1 627 | 1 617 | 10 | — | — |
| M | Erbringung von freiberuflichen, wissenschaftlichen und technischen Dienstleistungen | 10 523 | 2 898 | 2 771 | 97 | 26 | 4 |
| N | Erbringung von sonstigen wirtschaftlichen Dienstleistungen | . | 770 | 708 | 46 | 13 | 3 |
| P | Erziehung und Unterricht | 1 520 | 299 | 266 | 31 | — | 2 |
| Q | Gesundheits- und Sozialwesen | 7 726 | 790 | 689 | 61 | 37 | 3 |
| R | Kunst, Unterhaltung und Erholung | . | . | . | . | . | 1 |
| S | Erbringung von sonstigen Dienstleistungen | 1 862 | . | . | . | 4 | — |
| | Z u s a m m e n | 71 561 | 14 638 | 13 581 | 825 | 194 | 38 |

**4. Betriebe 2006 nach Wirtschaftsabschnitten, Größenklassen
der sozialversicherungspflichtig Beschäftigten und Verwaltungsbezirken**

| WZ 2008 | Wirtschaftsabschnitte | Insgesamt | | davon nach Größenklassen der sozial- versicherungspflichtig Beschäftigten | | | |
|-------------------|---|---|----------|--|-----------|------------|---------------------|
| | | Sozialversiche- rungspflichtig Beschäftigte | Betriebe | 0 bis 9 | 10 bis 49 | 50 bis 249 | 250 oder mehr |
| Main-Kinzig-Kreis | | | | | | | |
| B | Bergbau und Gewinnung von Steinen und Erden | . | . | . | 3 | — | — |
| C | Verarbeitendes Gewerbe | . | 1 511 | . | 209 | . | 18 |
| D | Energieversorgung | . | 37 | 27 | 6 | 3 | 1 |
| E | Wasserversorgung; Abwasser- und Abfallentsorgung und Beseitigung von Umweltverschmutzungen | . | 91 | . | . | . | — |
| F | Baugewerbe | . | 1 983 | 1 786 | 182 | 15 | — |
| G | Handel; Instandhaltung und Reparatur von Kraftfahrzeugen | . | 4 470 | 4 078 | 331 | 55 | 6 |
| H | Verkehr und Lagerei | 3 888 | 850 | 759 | 75 | 16 | — |
| I | Gastgewerbe/Beherbergung und Gastronomie | 2 279 | 1 498 | 1 453 | 43 | 2 | — |
| J | Information und Kommunikation | . | 680 | 649 | 23 | 8 | — |
| K | Erbringung von Finanz- und Versicherungsdienstleistungen | . | 380 | 337 | 35 | 6 | 2 |
| L | Grundstücks- und Wohnungswesen | . | 1 584 | 1 574 | 7 | 3 | — |
| M | Erbringung von freiberuflichen, wissenschaftlichen und technischen Dienstleistungen | . | 2 215 | . | 78 | . | 4 |
| N | Erbringung von sonstigen wirtschaftlichen Dienstleistungen | . | 972 | 884 | 56 | 31 | 1 |
| P | Erziehung und Unterricht | . | 354 | 303 | 44 | 5 | 2 |
| Q | Gesundheits- und Sozialwesen | 11 550 | 998 | 845 | 120 | 27 | 6 |
| R | Kunst, Unterhaltung und Erholung | . | . | . | . | . | — |
| S | Erbringung von sonstigen Dienstleistungen | 2 486 | 1 560 | 1 524 | 28 | 8 | — |
| | Z u s a m m e n | . | 19 595 | 18 019 | 1 265 | 271 | 40 |
| Main-Taunus-Kreis | | | | | | | |
| B | Bergbau und Gewinnung von Steinen und Erden | . | . | . | — | — | — |
| C | Verarbeitendes Gewerbe | . | . | . | . | 31 | . |
| D | Energieversorgung | . | . | . | 6 | — | — |
| E | Wasserversorgung; Abwasser- und Abfallentsorgung und Beseitigung von Umweltverschmutzungen | . | . | . | 9 | . | — |
| F | Baugewerbe | 2 305 | 911 | 857 | 51 | 3 | — |
| G | Handel; Instandhaltung und Reparatur von Kraftfahrzeugen | 18 048 | 2 468 | 2 159 | 242 | 57 | 10 |
| H | Verkehr und Lagerei | 2 639 | 388 | . | . | 9 | . |
| I | Gastgewerbe/Beherbergung und Gastronomie | 2 306 | 766 | 723 | 36 | 7 | — |
| J | Information und Kommunikation | . | 747 | . | 47 | 18 | . |
| K | Erbringung von Finanz- und Versicherungsdienstleistungen | 6 439 | 260 | 208 | 37 | 10 | 5 |
| L | Grundstücks- und Wohnungswesen | 852 | 1 236 | 1 224 | 9 | 3 | — |
| M | Erbringung von freiberuflichen, wissenschaftlichen und technischen Dienstleistungen | 8 937 | 1 998 | 1 895 | 88 | 11 | 4 |
| N | Erbringung von sonstigen wirtschaftlichen Dienstleistungen | . | 676 | . | . | 11 | . |
| P | Erziehung und Unterricht | 1 597 | 221 | 179 | 38 | 2 | 2 |
| Q | Gesundheits- und Sozialwesen | 4 758 | 637 | 563 | 59 | 14 | 1 |
| R | Kunst, Unterhaltung und Erholung | . | . | . | . | — | — |
| S | Erbringung von sonstigen Dienstleistungen | . | 868 | . | 25 | . | — |
| | Z u s a m m e n | . | 12 101 | 11 033 | 840 | 184 | 44 |

**4. Betriebe 2006 nach Wirtschaftsabschnitten, Größenklassen
der sozialversicherungspflichtig Beschäftigten und Verwaltungsbezirken**

| WZ 2008 | Wirtschaftsabschnitte | Insgesamt | | davon nach Größenklassen der sozial- versicherungspflichtig Beschäftigten | | | |
|-----------------|---|---|----------|--|-----------|------------|---------------------|
| | | Sozialversiche- rungspflichtig Beschäftigte | Betriebe | 0 bis 9 | 10 bis 49 | 50 bis 249 | 250 oder mehr |
| Odenwaldkreis | | | | | | | |
| B | Bergbau und Gewinnung von Steinen und Erden | . | . | . | — | — | — |
| C | Verarbeitendes Gewerbe | . | . | 391 | . | . | . |
| D | Energieversorgung | . | . | . | . | — | — |
| E | Wasserversorgung; Abwasser- und Abfallentsorgung und Beseitigung von Umweltverschmutzungen | . | . | . | . | . | — |
| F | Baugewerbe | 1 590 | . | 500 | . | . | — |
| G | Handel; Instandhaltung und Reparatur von Kraftfahrzeugen | 2 898 | . | . | . | 6 | — |
| H | Verkehr und Lagerei | . | 153 | 135 | 18 | — | — |
| I | Gastgewerbe/Beherbergung und Gastronomie | . | 442 | 429 | 11 | 2 | — |
| J | Information und Kommunikation | . | 141 | 136 | 5 | — | — |
| K | Erbringung von Finanz- und Versicherungsdienstleistungen | . | . | . | . | . | . |
| L | Grundstücks- und Wohnungswesen | . | . | . | — | — | — |
| M | Erbringung von freiberuflichen, wissenschaftlichen und technischen Dienstleistungen | 504 | 422 | 409 | 13 | — | — |
| N | Erbringung von sonstigen wirtschaftlichen Dienstleistungen | . | . | . | . | 2 | 1 |
| P | Erziehung und Unterricht | 283 | 84 | 72 | 12 | — | — |
| Q | Gesundheits- und Sozialwesen | . | 223 | . | 41 | . | . |
| R | Kunst, Unterhaltung und Erholung | . | . | . | — | — | — |
| S | Erbringung von sonstigen Dienstleistungen | . | . | . | . | . | — |
| Z u s a m m e n | | 21 509 | 4 756 | 4 389 | . | . | 9 |
| Offenbach | | | | | | | |
| B | Bergbau und Gewinnung von Steinen und Erden | . | . | . | . | — | — |
| C | Verarbeitendes Gewerbe | . | 1 299 | . | 209 | 63 | . |
| D | Energieversorgung | . | 25 | 18 | 4 | 3 | — |
| E | Wasserversorgung; Abwasser- und Abfallentsorgung und Beseitigung von Umweltverschmutzungen | . | 67 | . | . | . | — |
| F | Baugewerbe | . | 1 616 | 1 513 | 94 | 9 | — |
| G | Handel; Instandhaltung und Reparatur von Kraftfahrzeugen | 27 258 | 4 355 | 3 867 | 383 | 94 | 11 |
| H | Verkehr und Lagerei | . | 762 | . | . | 20 | . |
| I | Gastgewerbe/Beherbergung und Gastronomie | . | 1 109 | 1 062 | 39 | 7 | 1 |
| J | Information und Kommunikation | . | 953 | 862 | 68 | 21 | 2 |
| K | Erbringung von Finanz- und Versicherungsdienstleistungen | 3 815 | 344 | 301 | 26 | 14 | 3 |
| L | Grundstücks- und Wohnungswesen | . | 1 751 | 1 737 | 11 | 3 | — |
| M | Erbringung von freiberuflichen, wissenschaftlichen und technischen Dienstleistungen | 6 568 | 2 745 | 2 623 | 103 | 18 | 1 |
| N | Erbringung von sonstigen wirtschaftlichen Dienstleistungen | 5 824 | 1 070 | 988 | 53 | 28 | 1 |
| P | Erziehung und Unterricht | 1 221 | 323 | 278 | 43 | 2 | — |
| Q | Gesundheits- und Sozialwesen | . | 840 | . | 76 | . | 3 |
| R | Kunst, Unterhaltung und Erholung | . | . | . | . | . | — |
| S | Erbringung von sonstigen Dienstleistungen | 2 096 | 1 569 | 1 543 | . | 2 | . |
| Z u s a m m e n | | 93 953 | 19 183 | 17 608 | 1 230 | 302 | 43 |

**4. Betriebe 2006 nach Wirtschaftsabschnitten, Größenklassen
der sozialversicherungspflichtig Beschäftigten und Verwaltungsbezirken**

| WZ 2008 | Wirtschaftsabschnitte | Insgesamt | | davon nach Größenklassen der sozial- versicherungspflichtig Beschäftigten | | | |
|-----------------------|---|---|----------|--|-----------|------------|---------------------|
| | | Sozialversiche- rungspflichtig Beschäftigte | Betriebe | 0 bis 9 | 10 bis 49 | 50 bis 249 | 250 oder mehr |
| Rheingau-Taunus-Kreis | | | | | | | |
| B | Bergbau und Gewinnung von Steinen und Erden | . | . | . | — | — | — |
| C | Verarbeitendes Gewerbe | . | 553 | 454 | 67 | 29 | 3 |
| D | Energieversorgung | . | . | . | 4 | . | — |
| E | Wasserversorgung; Abwasser- und Abfallentsorgung und Beseitigung von Umweltverschmutzungen | . | . | . | . | . | — |
| F | Baugewerbe | 2 291 | 906 | 852 | 51 | 3 | — |
| G | Handel; Instandhaltung und Reparatur von Kraftfahrzeugen | 6 245 | 1 725 | 1 577 | 128 | 20 | — |
| H | Verkehr und Lagerei | . | 239 | 215 | 21 | 3 | — |
| I | Gastgewerbe/Beherbergung und Gastronomie | 1 631 | 785 | 750 | 31 | 4 | — |
| J | Information und Kommunikation | . | 432 | 413 | 14 | 5 | — |
| K | Erbringung von Finanz- und Versicherungsdienstleistungen | . | . | . | 9 | . | — |
| L | Grundstücks- und Wohnungswesen | 239 | 743 | 738 | 5 | — | — |
| M | Erbringung von freiberuflichen, wissenschaftlichen und technischen Dienstleistungen | . | 1 419 | . | 43 | . | 2 |
| N | Erbringung von sonstigen wirtschaftlichen Dienstleistungen | . | 485 | 461 | 18 | 5 | 1 |
| P | Erziehung und Unterricht | 1 142 | 195 | 174 | 16 | 5 | — |
| Q | Gesundheits- und Sozialwesen | . | 483 | 428 | 34 | 18 | 3 |
| R | Kunst, Unterhaltung und Erholung | . | . | . | . | — | — |
| S | Erbringung von sonstigen Dienstleistungen | . | . | . | . | — | 1 |
| | Z u s a m m e n | . | 9 072 | 8 500 | 460 | 102 | 10 |
| Wetteraukreis | | | | | | | |
| B | Bergbau und Gewinnung von Steinen und Erden | . | 10 | 5 | 5 | — | — |
| C | Verarbeitendes Gewerbe | . | 994 | 773 | 165 | 47 | 9 |
| D | Energieversorgung | . | 27 | 20 | 5 | 2 | — |
| E | Wasserversorgung; Abwasser- und Abfallentsorgung und Beseitigung von Umweltverschmutzungen | . | . | . | . | . | 1 |
| F | Baugewerbe | . | 1 498 | 1 383 | . | . | 1 |
| G | Handel; Instandhaltung und Reparatur von Kraftfahrzeugen | 14 548 | 3 333 | 3 030 | 254 | 48 | 1 |
| H | Verkehr und Lagerei | . | 513 | 456 | 54 | 3 | — |
| I | Gastgewerbe/Beherbergung und Gastronomie | 1 587 | 960 | 930 | 29 | 1 | — |
| J | Information und Kommunikation | . | 586 | 557 | 24 | 5 | — |
| K | Erbringung von Finanz- und Versicherungsdienstleistungen | . | 312 | 273 | 27 | 8 | 4 |
| L | Grundstücks- und Wohnungswesen | 326 | 1 240 | 1 234 | 6 | — | — |
| M | Erbringung von freiberuflichen, wissenschaftlichen und technischen Dienstleistungen | . | 1 936 | 1 856 | 72 | 7 | 1 |
| N | Erbringung von sonstigen wirtschaftlichen Dienstleistungen | . | 742 | 676 | 52 | 13 | 1 |
| P | Erziehung und Unterricht | . | 319 | . | . | . | 1 |
| Q | Gesundheits- und Sozialwesen | 9 972 | 826 | 699 | 84 | 38 | 5 |
| R | Kunst, Unterhaltung und Erholung | . | . | . | 4 | — | — |
| S | Erbringung von sonstigen Dienstleistungen | . | 1 311 | 1 280 | 26 | 5 | — |
| | Z u s a m m e n | 66 002 | 14 969 | 13 798 | . | . | 24 |

**4. Betriebe 2006 nach Wirtschaftsabschnitten, Größenklassen
der sozialversicherungspflichtig Beschäftigten und Verwaltungsbezirken**

| WZ 2008 | Wirtschaftsabschnitte | Insgesamt | | davon nach Größenklassen der sozial- versicherungspflichtig Beschäftigten | | | |
|------------|-----------------------|---|----------|--|-----------|------------|---------------------|
| | | Sozialversiche- rungspflichtig Beschäftigte | Betriebe | 0 bis 9 | 10 bis 49 | 50 bis 249 | 250 oder mehr |

Reg.-Bez. Darmstadt

| | | | | | | | |
|---|---|------------------|----------------|----------------|---------------|--------------|------------|
| B | Bergbau und Gewinnung von Steinen und Erden | 563 | 89 | 68 | 21 | — | — |
| C | Verarbeitendes Gewerbe | . | 11 892 | 9 579 | 1 607 | 535 | 171 |
| D | Energieversorgung | . | 310 | 242 | 39 | 19 | 10 |
| E | Wasserversorgung; Abwasser- und Abfallentsorgung und Beseitigung von Umweltverschmutzungen | . | 682 | 492 | 142 | 42 | 6 |
| F | Baugewerbe | 59 144 | 16 485 | 15 177 | 1 198 | 97 | 13 |
| G | Handel; Instandhaltung und Reparatur von Kraftfahrzeugen | 219 297 | 40 746 | 36 685 | 3 304 | 678 | 79 |
| H | Verkehr und Lagerei | 112 617 | 8 110 | 6 965 | . | 214 | . |
| I | Gastgewerbe/Beherbergung und Gastronomie | 47 004 | 14 129 | 13 373 | 628 | 116 | 12 |
| J | Information und Kommunikation | 71 396 | 10 036 | 9 087 | 692 | 210 | 47 |
| K | Erbringung von Finanz- und Versicherungsdienstleistungen | 122 702 | 4 354 | 3 505 | 530 | 224 | 95 |
| L | Grundstücks- und Wohnungswesen | 13 803 | 17 478 | 17 287 | 149 | 36 | 6 |
| M | Erbringung von freiberuflichen, wissenschaftlichen und technischen Dienstleistungen | 111 227 | 31 981 | 30 213 | 1 466 | 254 | 48 |
| N | Erbringung von sonstigen wirtschaftlichen Dienstleistungen | 90 318 | 10 782 | 9 625 | . | 346 | . |
| P | Erziehung und Unterricht | 33 658 | 3 883 | 3 260 | 531 | 72 | 20 |
| Q | Gesundheits- und Sozialwesen | 126 611 | 11 113 | 9 674 | 1 020 | 355 | 64 |
| R | Kunst, Unterhaltung und Erholung | . | 5 025 | 4 871 | 129 | 19 | 6 |
| S | Erbringung von sonstigen Dienstleistungen | . | 15 840 | 15 234 | 491 | 105 | 10 |
| | Z u s a m m e n | 1 330 275 | 202 935 | 185 337 | 13 599 | 3 322 | 677 |

Gießen

| | | | | | | | |
|---|---|---------------|---------------|---------------|----------|------------|----------|
| B | Bergbau und Gewinnung von Steinen und Erden | . | . | . | . | — | — |
| C | Verarbeitendes Gewerbe | . | 837 | . | . | . | . |
| D | Energieversorgung | . | 22 | 18 | 4 | — | — |
| E | Wasserversorgung; Abwasser- und Abfallentsorgung und Beseitigung von Umweltverschmutzungen | . | . | . | . | . | — |
| F | Baugewerbe | 3 640 | 1 109 | 1 020 | 84 | 5 | — |
| G | Handel; Instandhaltung und Reparatur von Kraftfahrzeugen | . | 2 763 | 2 453 | 252 | 51 | 7 |
| H | Verkehr und Lagerei | . | 338 | . | . | 14 | . |
| I | Gastgewerbe/Beherbergung und Gastronomie | 1 488 | 809 | 774 | 34 | 1 | — |
| J | Information und Kommunikation | 1 933 | 391 | 361 | 21 | . | . |
| K | Erbringung von Finanz- und Versicherungsdienstleistungen | . | 262 | 208 | 41 | 11 | 2 |
| L | Grundstücks- und Wohnungswesen | 580 | 968 | 959 | 6 | 3 | — |
| M | Erbringung von freiberuflichen, wissenschaftlichen und technischen Dienstleistungen | 2 821 | 1 481 | 1 415 | 61 | 5 | — |
| N | Erbringung von sonstigen wirtschaftlichen Dienstleistungen | . | 488 | 430 | 37 | 19 | 2 |
| P | Erziehung und Unterricht | . | 255 | 210 | 40 | 3 | 2 |
| Q | Gesundheits- und Sozialwesen | . | 863 | 756 | 74 | 25 | 8 |
| R | Kunst, Unterhaltung und Erholung | . | 228 | 221 | 6 | — | 1 |
| S | Erbringung von sonstigen Dienstleistungen | 1 570 | 723 | 695 | 25 | 3 | — |
| | Z u s a m m e n | 73 684 | 11 609 | 10 517 | . | 198 | . |

**4. Betriebe 2006 nach Wirtschaftsabschnitten, Größenklassen
der sozialversicherungspflichtig Beschäftigten und Verwaltungsbezirken**

| WZ 2008 | Wirtschaftsabschnitte | Insgesamt | | davon nach Größenklassen der sozial- versicherungspflichtig Beschäftigten | | | |
|------------------|---|---|----------|--|-----------|------------|---------------------|
| | | Sozialversiche- rungspflichtig Beschäftigte | Betriebe | 0 bis 9 | 10 bis 49 | 50 bis 249 | 250 oder mehr |
| Lahn-Dill-Kreis | | | | | | | |
| B | Bergbau und Gewinnung von Steinen und Erden | . | . | . | . | . | — |
| C | Verarbeitendes Gewerbe | . | 1 410 | . | 247 | . | . |
| D | Energieversorgung | . | . | 35 | . | . | — |
| E | Wasserversorgung; Abwasser- und Abfallentsorgung und Beseitigung von Umweltverschmutzungen | . | . | . | . | . | — |
| F | Baugewerbe | . | 1 208 | . | . | . | — |
| G | Handel; Instandhaltung und Reparatur von Kraftfahrzeugen | 11 600 | 2 833 | 2 573 | 229 | 29 | 2 |
| H | Verkehr und Lagerei | . | 391 | . | . | 9 | . |
| I | Gastgewerbe/Beherbergung und Gastronomie | 1 360 | 806 | 776 | 30 | — | — |
| J | Information und Kommunikation | . | 338 | . | 15 | . | . |
| K | Erbringung von Finanz- und Versicherungsdienstleistungen | . | . | . | 21 | 3 | 2 |
| L | Grundstücks- und Wohnungswesen | 387 | 1 017 | 1 006 | 10 | 1 | — |
| M | Erbringung von freiberuflichen, wissenschaftlichen und technischen Dienstleistungen | . | 1 197 | 1 123 | 69 | 4 | 1 |
| N | Erbringung von sonstigen wirtschaftlichen Dienstleistungen | . | 439 | . | . | . | . |
| P | Erziehung und Unterricht | . | 190 | . | . | . | — |
| Q | Gesundheits- und Sozialwesen | . | 704 | 597 | . | . | 6 |
| R | Kunst, Unterhaltung und Erholung | . | . | . | . | — | — |
| S | Erbringung von sonstigen Dienstleistungen | . | 821 | 784 | 29 | 6 | 2 |
| | Z u s a m m e n | . | 11 936 | 10 737 | 952 | 198 | 49 |
| Limburg-Weilburg | | | | | | | |
| B | Bergbau und Gewinnung von Steinen und Erden | . | 12 | 8 | 2 | 2 | — |
| C | Verarbeitendes Gewerbe | . | . | . | 87 | . | 3 |
| D | Energieversorgung | . | 31 | 27 | 2 | 2 | — |
| E | Wasserversorgung; Abwasser- und Abfallentsorgung und Beseitigung von Umweltverschmutzungen | . | . | . | . | 1 | — |
| F | Baugewerbe | . | 965 | 888 | 69 | 8 | — |
| G | Handel; Instandhaltung und Reparatur von Kraftfahrzeugen | . | 1 858 | 1 669 | 169 | 19 | 1 |
| H | Verkehr und Lagerei | . | . | . | . | 7 | — |
| I | Gastgewerbe/Beherbergung und Gastronomie | 1 731 | . | . | . | — | 1 |
| J | Information und Kommunikation | . | 247 | . | 14 | . | — |
| K | Erbringung von Finanz- und Versicherungsdienstleistungen | . | 168 | 144 | 19 | 4 | 1 |
| L | Grundstücks- und Wohnungswesen | . | . | . | 1 | — | — |
| M | Erbringung von freiberuflichen, wissenschaftlichen und technischen Dienstleistungen | . | . | . | 45 | . | — |
| N | Erbringung von sonstigen wirtschaftlichen Dienstleistungen | 1 828 | 434 | 401 | 19 | 14 | — |
| P | Erziehung und Unterricht | 1 127 | 199 | 164 | 33 | 2 | — |
| Q | Gesundheits- und Sozialwesen | . | 475 | 402 | 57 | 12 | 4 |
| R | Kunst, Unterhaltung und Erholung | . | 140 | . | . | — | — |
| S | Erbringung von sonstigen Dienstleistungen | 822 | 483 | 469 | 14 | — | — |
| | Z u s a m m e n | . | 8 219 | 7 490 | 598 | 121 | 10 |

**4. Betriebe 2006 nach Wirtschaftsabschnitten, Größenklassen
der sozialversicherungspflichtig Beschäftigten und Verwaltungsbezirken**

| WZ 2008 | Wirtschaftsabschnitte | Insgesamt | | davon nach Größenklassen der sozial- versicherungspflichtig Beschäftigten | | | |
|--------------------|---|---|----------|--|-----------|------------|---------------------|
| | | Sozialversiche- rungspflichtig Beschäftigte | Betriebe | 0 bis 9 | 10 bis 49 | 50 bis 249 | 250 oder mehr |
| Marburg-Biedenkopf | | | | | | | |
| B | Bergbau und Gewinnung von Steinen und Erden | . | . | . | . | — | — |
| C | Verarbeitendes Gewerbe | . | . | 598 | . | . | . |
| D | Energieversorgung | . | . | . | . | . | . |
| E | Wasserversorgung; Abwasser- und Abfallentsorgung und Beseitigung von Umweltverschmutzungen | . | 58 | . | . | . | — |
| F | Baugewerbe | . | 896 | 804 | 80 | 12 | — |
| G | Handel; Instandhaltung und Reparatur von Kraftfahrzeugen | 8 630 | 2 086 | 1 883 | 180 | 21 | 2 |
| H | Verkehr und Lagerei | 1 803 | 296 | 243 | 48 | 5 | — |
| I | Gastgewerbe/Beherbergung und Gastronomie | 1 563 | 755 | 718 | 33 | 4 | — |
| J | Information und Kommunikation | 746 | . | . | . | . | — |
| K | Erbringung von Finanz- und Versicherungsdienstleistungen | . | . | . | . | 3 | 1 |
| L | Grundstücks- und Wohnungswesen | 244 | 688 | 683 | 5 | — | — |
| M | Erbringung von freiberuflichen, wissenschaftlichen und technischen Dienstleistungen | . | . | . | 51 | . | — |
| N | Erbringung von sonstigen wirtschaftlichen Dienstleistungen | . | 373 | . | . | . | . |
| P | Erziehung und Unterricht | 5 370 | 297 | . | . | . | 2 |
| Q | Gesundheits- und Sozialwesen | 12 367 | 765 | 641 | 90 | 26 | 8 |
| R | Kunst, Unterhaltung und Erholung | . | 174 | . | . | 1 | — |
| S | Erbringung von sonstigen Dienstleistungen | . | 661 | 622 | 32 | 6 | 1 |
| Z u s a m m e n | | 70 982 | 9 303 | 8 327 | . | 165 | . |
| Vogelsbergkreis | | | | | | | |
| B | Bergbau und Gewinnung von Steinen und Erden | . | . | . | . | — | — |
| C | Verarbeitendes Gewerbe | . | . | 365 | . | 34 | 4 |
| D | Energieversorgung | . | 46 | . | . | — | — |
| E | Wasserversorgung; Abwasser- und Abfallentsorgung und Beseitigung von Umweltverschmutzungen | . | . | 19 | . | . | — |
| F | Baugewerbe | 2 260 | 560 | . | . | . | 1 |
| G | Handel; Instandhaltung und Reparatur von Kraftfahrzeugen | 3 873 | 1 142 | 1 045 | 87 | 10 | — |
| H | Verkehr und Lagerei | . | . | . | . | 1 | — |
| I | Gastgewerbe/Beherbergung und Gastronomie | 800 | . | . | . | 2 | — |
| J | Information und Kommunikation | . | . | . | . | . | — |
| K | Erbringung von Finanz- und Versicherungsdienstleistungen | 856 | . | . | . | 4 | — |
| L | Grundstücks- und Wohnungswesen | . | . | . | 2 | — | — |
| M | Erbringung von freiberuflichen, wissenschaftlichen und technischen Dienstleistungen | . | 429 | 404 | 22 | 3 | — |
| N | Erbringung von sonstigen wirtschaftlichen Dienstleistungen | . | 172 | . | . | . | — |
| P | Erziehung und Unterricht | 581 | 105 | 82 | 23 | — | — |
| Q | Gesundheits- und Sozialwesen | . | 288 | 239 | . | . | 4 |
| R | Kunst, Unterhaltung und Erholung | . | . | . | . | — | — |
| S | Erbringung von sonstigen Dienstleistungen | . | 264 | 252 | 10 | 2 | — |
| Z u s a m m e n | | . | 4 690 | 4 206 | 395 | 80 | 9 |

**4. Betriebe 2006 nach Wirtschaftsabschnitten, Größenklassen
der sozialversicherungspflichtig Beschäftigten und Verwaltungsbezirken**

| WZ 2008 | Wirtschaftsabschnitte | Insgesamt | | davon nach Größenklassen der sozial- versicherungspflichtig Beschäftigten | | | |
|-------------------------|---|---|----------|--|-----------|------------|---------------------|
| | | Sozialversiche- rungspflichtig Beschäftigte | Betriebe | 0 bis 9 | 10 bis 49 | 50 bis 249 | 250 oder mehr |
| Reg.-Bez. G i e ß e n | | | | | | | |
| B | Bergbau und Gewinnung von Steinen und Erden | 635 | 55 | 40 | . | . | — |
| C | Verarbeitendes Gewerbe | 89 213 | 4 211 | 3 192 | 682 | 269 | 68 |
| D | Energieversorgung | . | 170 | 149 | . | . | . |
| E | Wasserversorgung; Abwasser- und Abfallentsorgung und Beseitigung von Umweltverschmutzungen | 2 870 | 239 | 166 | 59 | 14 | — |
| F | Baugewerbe | 17 288 | 4 738 | 4 340 | 360 | 37 | 1 |
| G | Handel; Instandhaltung und Reparatur von Kraftfahrzeugen | 50 230 | 10 682 | 9 623 | 917 | 130 | 12 |
| H | Verkehr und Lagerei | . | 1 463 | 1 230 | . | 36 | . |
| I | Gastgewerbe/Beherbergung und Gastronomie | 6 942 | 3 401 | 3 257 | 136 | 7 | 1 |
| J | Information und Kommunikation | . | 1 314 | 1 227 | 68 | 16 | 3 |
| K | Erbringung von Finanz- und Versicherungsdienstleistungen | 9 150 | 962 | 820 | 111 | 25 | 6 |
| L | Grundstücks- und Wohnungswesen | 1 396 | 3 634 | 3 606 | 24 | 4 | — |
| M | Erbringung von freiberuflichen, wissenschaftlichen und technischen Dienstleistungen | . | 5 029 | 4 762 | 248 | 18 | 1 |
| N | Erbringung von sonstigen wirtschaftlichen Dienstleistungen | 12 117 | 1 906 | 1 719 | . | 64 | . |
| P | Erziehung und Unterricht | . | 1 046 | 856 | 168 | 18 | 4 |
| Q | Gesundheits- und Sozialwesen | 44 060 | 3 095 | 2 635 | 331 | 99 | 30 |
| R | Kunst, Unterhaltung und Erholung | 1 216 | 860 | 833 | 25 | 1 | 1 |
| S | Erbringung von sonstigen Dienstleistungen | . | 2 952 | 2 822 | 110 | 17 | 3 |
| | Z u s a m m e n | 283 454 | 45 757 | 41 277 | 3 580 | 762 | 138 |
| Kassel, documenta-Stadt | | | | | | | |
| B | Bergbau und Gewinnung von Steinen und Erden | . | . | . | . | — | — |
| C | Verarbeitendes Gewerbe | 15 011 | 511 | 380 | 96 | 23 | 12 |
| D | Energieversorgung | 1 915 | 32 | 26 | . | . | . |
| E | Wasserversorgung; Abwasser- und Abfallentsorgung und Beseitigung von Umweltverschmutzungen | . | . | . | . | . | 2 |
| F | Baugewerbe | 3 214 | 602 | 524 | 64 | 14 | — |
| G | Handel; Instandhaltung und Reparatur von Kraftfahrzeugen | 13 230 | 2 217 | 1 956 | 205 | 52 | 4 |
| H | Verkehr und Lagerei | 4 679 | 274 | 208 | . | 16 | . |
| I | Gastgewerbe/Beherbergung und Gastronomie | 2 338 | 734 | 680 | 46 | 8 | — |
| J | Information und Kommunikation | . | 314 | 274 | 31 | 7 | 2 |
| K | Erbringung von Finanz- und Versicherungsdienstleistungen | 4 184 | 232 | 181 | 31 | 19 | 1 |
| L | Grundstücks- und Wohnungswesen | 1 021 | 642 | 627 | 10 | 5 | — |
| M | Erbringung von freiberuflichen, wissenschaftlichen und technischen Dienstleistungen | 4 534 | 1 295 | 1 186 | 97 | 12 | — |
| N | Erbringung von sonstigen wirtschaftlichen Dienstleistungen | 7 721 | 423 | 336 | . | 27 | . |
| P | Erziehung und Unterricht | . | 252 | 209 | 33 | 9 | 1 |
| Q | Gesundheits- und Sozialwesen | 12 530 | 871 | 737 | 93 | 34 | 7 |
| R | Kunst, Unterhaltung und Erholung | . | 250 | . | . | 2 | 2 |
| S | Erbringung von sonstigen Dienstleistungen | 3 592 | 643 | 594 | 32 | 16 | 1 |
| | Z u s a m m e n | 83 243 | 9 322 | 8 171 | 859 | 248 | 44 |

**4. Betriebe 2006 nach Wirtschaftsabschnitten, Größenklassen
der sozialversicherungspflichtig Beschäftigten und Verwaltungsbezirken**

| WZ 2008 | Wirtschaftsabschnitte | Insgesamt | | davon nach Größenklassen der sozial- versicherungspflichtig Beschäftigten | | | |
|--------------------|---|---|----------|--|-----------|------------|---------------------|
| | | Sozialversiche- rungspflichtig Beschäftigte | Betriebe | 0 bis 9 | 10 bis 49 | 50 bis 249 | 250 oder mehr |
| Fulda | | | | | | | |
| B | Bergbau und Gewinnung von Steinen und Erden | . | . | . | . | — | — |
| C | Verarbeitendes Gewerbe | . | . | . | 116 | . | . |
| D | Energieversorgung | . | 37 | . | . | — | 1 |
| E | Wasserversorgung; Abwasser- und Abfallentsorgung und Beseitigung von Umweltverschmutzungen | . | . | . | . | . | — |
| F | Baugewerbe | 5 518 | 961 | 816 | 128 | 17 | — |
| G | Handel; Instandhaltung und Reparatur von Kraftfahrzeugen | . | 2 271 | 2 018 | 216 | 34 | 3 |
| H | Verkehr und Lagerei | . | 355 | 266 | 68 | . | . |
| I | Gastgewerbe/Beherbergung und Gastronomie | . | 795 | 742 | 48 | 5 | — |
| J | Information und Kommunikation | . | 237 | 216 | 12 | 9 | — |
| K | Erbringung von Finanz- und Versicherungsdienstleistungen | . | 230 | 198 | 24 | 7 | 1 |
| L | Grundstücks- und Wohnungswesen | 377 | . | . | . | 1 | — |
| M | Erbringung von freiberuflichen, wissenschaftlichen und technischen Dienstleistungen | . | . | . | . | 10 | 1 |
| N | Erbringung von sonstigen wirtschaftlichen Dienstleistungen | . | 374 | 322 | 28 | 19 | 5 |
| P | Erziehung und Unterricht | . | 206 | 176 | 22 | 7 | 1 |
| Q | Gesundheits- und Sozialwesen | 8 682 | 614 | 494 | 91 | 25 | 4 |
| R | Kunst, Unterhaltung und Erholung | . | . | . | . | — | — |
| S | Erbringung von sonstigen Dienstleistungen | 1 854 | 608 | 578 | 25 | 4 | 1 |
| Z u s a m m e n | | 70 304 | 9 492 | 8 378 | 855 | 224 | 35 |
| Hersfeld-Rotenburg | | | | | | | |
| B | Bergbau und Gewinnung von Steinen und Erden | . | . | . | . | — | — |
| C | Verarbeitendes Gewerbe | . | . | 281 | . | . | . |
| D | Energieversorgung | . | . | . | . | 2 | — |
| E | Wasserversorgung; Abwasser- und Abfallentsorgung und Beseitigung von Umweltverschmutzungen | . | 33 | 23 | 9 | 1 | — |
| F | Baugewerbe | . | 544 | . | 58 | . | 2 |
| G | Handel; Instandhaltung und Reparatur von Kraftfahrzeugen | . | 1 192 | 1 065 | 110 | 15 | 2 |
| H | Verkehr und Lagerei | . | . | . | . | . | . |
| I | Gastgewerbe/Beherbergung und Gastronomie | . | 436 | 405 | 23 | 8 | — |
| J | Information und Kommunikation | . | 92 | 85 | 7 | — | — |
| K | Erbringung von Finanz- und Versicherungsdienstleistungen | . | . | . | . | 3 | 1 |
| L | Grundstücks- und Wohnungswesen | 131 | . | . | . | — | — |
| M | Erbringung von freiberuflichen, wissenschaftlichen und technischen Dienstleistungen | 1 033 | . | 402 | . | 3 | — |
| N | Erbringung von sonstigen wirtschaftlichen Dienstleistungen | . | . | . | . | . | — |
| P | Erziehung und Unterricht | . | 109 | 87 | 21 | 1 | — |
| Q | Gesundheits- und Sozialwesen | . | 366 | . | . | . | . |
| R | Kunst, Unterhaltung und Erholung | . | . | . | . | — | — |
| S | Erbringung von sonstigen Dienstleistungen | 642 | . | . | 11 | 1 | — |
| Z u s a m m e n | | . | 4 843 | . | 414 | . | . |

**4. Betriebe 2006 nach Wirtschaftsabschnitten, Größenklassen
der sozialversicherungspflichtig Beschäftigten und Verwaltungsbezirken**

| WZ 2008 | Wirtschaftsabschnitte | Insgesamt | | davon nach Größenklassen der sozial- versicherungspflichtig Beschäftigten | | | |
|--------------------|---|---|----------|--|-----------|------------|---------------------|
| | | Sozialversiche- rungspflichtig Beschäftigte | Betriebe | 0 bis 9 | 10 bis 49 | 50 bis 249 | 250 oder mehr |
| Kassel | | | | | | | |
| B | Bergbau und Gewinnung von Steinen und Erden | 95 | 10 | 7 | 3 | — | — |
| C | Verarbeitendes Gewerbe | . | 731 | . | . | . | . |
| D | Energieversorgung | . | . | . | . | . | — |
| E | Wasserversorgung; Abwasser- und Abfallentsorgung und Beseitigung von Umweltverschmutzungen | . | . | . | . | . | — |
| F | Baugewerbe | . | 1 001 | . | . | . | — |
| G | Handel; Instandhaltung und Reparatur von Kraftfahrzeugen | 8 175 | 2 288 | 2 087 | 177 | 23 | 1 |
| H | Verkehr und Lagerei | . | 418 | 341 | 61 | . | . |
| I | Gastgewerbe/Beherbergung und Gastronomie | . | 671 | . | 31 | . | — |
| J | Information und Kommunikation | . | . | . | . | 1 | — |
| K | Erbringung von Finanz- und Versicherungsdienstleistungen | . | . | . | . | 6 | — |
| L | Grundstücks- und Wohnungswesen | . | 569 | 567 | 2 | — | — |
| M | Erbringung von freiberuflichen, wissenschaftlichen und technischen Dienstleistungen | . | 918 | . | . | 3 | — |
| N | Erbringung von sonstigen wirtschaftlichen Dienstleistungen | . | . | . | 26 | . | — |
| P | Erziehung und Unterricht | 1 077 | 191 | 151 | 38 | 2 | — |
| Q | Gesundheits- und Sozialwesen | . | 607 | 523 | 61 | 19 | 4 |
| R | Kunst, Unterhaltung und Erholung | . | . | . | 3 | — | — |
| S | Erbringung von sonstigen Dienstleistungen | 1 148 | 546 | 527 | 18 | 1 | — |
| | Z u s a m m e n | . | 9 043 | 8 252 | 659 | 120 | 12 |
| Schwalm-Eder-Kreis | | | | | | | |
| B | Bergbau und Gewinnung von Steinen und Erden | . | . | . | . | . | — |
| C | Verarbeitendes Gewerbe | . | . | . | . | . | . |
| D | Energieversorgung | . | 44 | 40 | . | . | — |
| E | Wasserversorgung; Abwasser- und Abfallentsorgung und Beseitigung von Umweltverschmutzungen | . | . | . | 7 | . | — |
| F | Baugewerbe | . | . | 812 | . | . | — |
| G | Handel; Instandhaltung und Reparatur von Kraftfahrzeugen | 7 497 | 1 719 | 1 547 | 156 | 14 | 2 |
| H | Verkehr und Lagerei | . | 262 | . | . | 7 | . |
| I | Gastgewerbe/Beherbergung und Gastronomie | 1 210 | 561 | . | 23 | . | — |
| J | Information und Kommunikation | . | . | . | . | — | — |
| K | Erbringung von Finanz- und Versicherungsdienstleistungen | . | . | . | 16 | 6 | — |
| L | Grundstücks- und Wohnungswesen | . | . | . | 1 | — | — |
| M | Erbringung von freiberuflichen, wissenschaftlichen und technischen Dienstleistungen | . | 585 | 560 | 25 | — | — |
| N | Erbringung von sonstigen wirtschaftlichen Dienstleistungen | . | . | . | . | 4 | . |
| P | Erziehung und Unterricht | . | 174 | 139 | 33 | 2 | — |
| Q | Gesundheits- und Sozialwesen | . | 510 | . | 49 | 19 | . |
| R | Kunst, Unterhaltung und Erholung | 152 | . | . | . | — | — |
| S | Erbringung von sonstigen Dienstleistungen | 992 | . | . | 12 | 1 | — |
| | Z u s a m m e n | . | . | . | 532 | 107 | . |

**4. Betriebe 2006 nach Wirtschaftsabschnitten, Größenklassen
der sozialversicherungspflichtig Beschäftigten und Verwaltungsbezirken**

| WZ 2008 | Wirtschaftsabschnitte | Insgesamt | | davon nach Größenklassen der sozial- versicherungspflichtig Beschäftigten | | | |
|---------------------|---|---|----------|--|-----------|------------|---------------------|
| | | Sozialversiche- rungspflichtig Beschäftigte | Betriebe | 0 bis 9 | 10 bis 49 | 50 bis 249 | 250 oder mehr |
| Waldeck-Frankenberg | | | | | | | |
| B | Bergbau und Gewinnung von Steinen und Erden | . | 9 | 7 | 2 | — | — |
| C | Verarbeitendes Gewerbe | . | . | . | . | . | . |
| D | Energieversorgung | . | 51 | . | 1 | . | — |
| E | Wasserversorgung; Abwasser- und Abfallentsorgung und Beseitigung von Umweltverschmutzungen | . | . | . | . | . | — |
| F | Baugewerbe | . | 752 | 673 | 71 | 7 | 1 |
| G | Handel; Instandhaltung und Reparatur von Kraftfahrzeugen | 5 842 | 1 637 | 1 471 | 154 | 12 | — |
| H | Verkehr und Lagerei | . | . | . | . | 6 | — |
| I | Gastgewerbe/Beherbergung und Gastronomie | 2 400 | 955 | 899 | 50 | 6 | — |
| J | Information und Kommunikation | . | . | . | . | 1 | — |
| K | Erbringung von Finanz- und Versicherungsdienstleistungen | . | . | . | 14 | 2 | 1 |
| L | Grundstücks- und Wohnungswesen | 207 | 580 | 574 | 6 | — | — |
| M | Erbringung von freiberuflichen, wissenschaftlichen und technischen Dienstleistungen | . | . | . | . | — | — |
| N | Erbringung von sonstigen wirtschaftlichen Dienstleistungen | . | . | . | . | 3 | . |
| P | Erziehung und Unterricht | . | 177 | 134 | 37 | 6 | — |
| Q | Gesundheits- und Sozialwesen | . | 517 | . | . | 31 | . |
| R | Kunst, Unterhaltung und Erholung | 196 | . | . | 2 | — | — |
| S | Erbringung von sonstigen Dienstleistungen | 815 | 373 | . | 13 | . | — |
| | Z u s a m m e n | . | 7 184 | . | 600 | 121 | . |
| Werra-Meißner-Kreis | | | | | | | |
| B | Bergbau und Gewinnung von Steinen und Erden | . | . | . | . | — | — |
| C | Verarbeitendes Gewerbe | . | . | . | . | . | . |
| D | Energieversorgung | . | . | . | . | — | — |
| E | Wasserversorgung; Abwasser- und Abfallentsorgung und Beseitigung von Umweltverschmutzungen | . | . | . | . | . | — |
| F | Baugewerbe | . | . | . | 47 | . | — |
| G | Handel; Instandhaltung und Reparatur von Kraftfahrzeugen | 3 859 | 1 101 | 1 005 | 87 | 9 | — |
| H | Verkehr und Lagerei | . | 150 | 120 | 29 | 1 | — |
| I | Gastgewerbe/Beherbergung und Gastronomie | . | 399 | 383 | 15 | 1 | — |
| J | Information und Kommunikation | . | . | . | 3 | — | — |
| K | Erbringung von Finanz- und Versicherungsdienstleistungen | . | . | . | 3 | 2 | 1 |
| L | Grundstücks- und Wohnungswesen | 301 | 257 | . | . | — | — |
| M | Erbringung von freiberuflichen, wissenschaftlichen und technischen Dienstleistungen | . | 391 | 377 | 13 | 1 | — |
| N | Erbringung von sonstigen wirtschaftlichen Dienstleistungen | . | . | . | . | 2 | — |
| P | Erziehung und Unterricht | . | 93 | 77 | 14 | 2 | — |
| Q | Gesundheits- und Sozialwesen | . | 339 | . | . | . | 4 |
| R | Kunst, Unterhaltung und Erholung | . | . | . | . | — | — |
| S | Erbringung von sonstigen Dienstleistungen | 579 | . | . | 9 | . | — |
| | Z u s a m m e n | . | . | . | 363 | . | . |

**4. Betriebe 2006 nach Wirtschaftsabschnitten, Größenklassen
der sozialversicherungspflichtig Beschäftigten und Verwaltungsbezirken**

| WZ 2008 | Wirtschaftsabschnitte | Insgesamt | | davon nach Größenklassen der sozial- versicherungspflichtig Beschäftigten | | | |
|-----------------------|---|---|----------|--|-----------|------------|---------------------|
| | | Sozialversiche- rungspflichtig Beschäftigte | Betriebe | 0 bis 9 | 10 bis 49 | 50 bis 249 | 250 oder mehr |
| Reg.-Bez. K a s s e l | | | | | | | |
| B | Bergbau und Gewinnung von Steinen und Erden | . | 56 | . | . | . | — |
| C | Verarbeitendes Gewerbe | . | 3 953 | 2 989 | 654 | 248 | 62 |
| D | Energieversorgung | . | 262 | . | . | . | . |
| E | Wasserversorgung; Abwasser- und Abfallentsorgung und Beseitigung von Umweltverschmutzungen | . | 299 | 232 | 45 | 20 | 2 |
| F | Baugewerbe | 22 578 | 5 209 | 4 666 | 484 | 56 | 3 |
| G | Handel; Instandhaltung und Reparatur von Kraftfahrzeugen | 57 020 | 12 425 | 11 149 | 1 105 | 159 | 12 |
| H | Verkehr und Lagerei | . | 1 925 | 1 533 | . | 74 | . |
| I | Gastgewerbe/Beherbergung und Gastronomie | 11 758 | 4 551 | 4 279 | 236 | 36 | — |
| J | Information und Kommunikation | . | 1 163 | 1 075 | 68 | 18 | 2 |
| K | Erbringung von Finanz- und Versicherungsdienstleistungen | 11 583 | 1 206 | 1 049 | 107 | 45 | 5 |
| L | Grundstücks- und Wohnungswesen | 2 248 | 3 735 | 3 695 | 34 | 6 | — |
| M | Erbringung von freiberuflichen, wissenschaftlichen und technischen Dienstleistungen | . | 5 151 | 4 855 | 266 | 29 | 1 |
| N | Erbringung von sonstigen wirtschaftlichen Dienstleistungen | 20 268 | 2 020 | 1 785 | . | 77 | . |
| P | Erziehung und Unterricht | . | 1 202 | 973 | 198 | 29 | 2 |
| Q | Gesundheits- und Sozialwesen | 55 984 | 3 824 | 3 181 | 451 | 159 | 33 |
| R | Kunst, Unterhaltung und Erholung | . | 1 028 | 993 | 31 | 2 | 2 |
| S | Erbringung von sonstigen Dienstleistungen | 9 622 | 3 144 | 2 996 | 120 | 26 | 2 |
| | Z u s a m m e n | 357 652 | 51 153 | 45 722 | 4 282 | 995 | 154 |
| Land H e s s e n | | | | | | | |
| B | Bergbau und Gewinnung von Steinen und Erden | . | 200 | . | 49 | . | — |
| C | Verarbeitendes Gewerbe | 443 148 | 20 056 | 15 760 | 2 943 | 1 052 | 301 |
| D | Energieversorgung | . | 742 | . | 69 | . | 16 |
| E | Wasserversorgung; Abwasser- und Abfallentsorgung und Beseitigung von Umweltverschmutzungen | 18 283 | 1 220 | 890 | 246 | 76 | 8 |
| F | Baugewerbe | 99 010 | 26 432 | 24 183 | 2 042 | 190 | 17 |
| G | Handel; Instandhaltung und Reparatur von Kraftfahrzeugen | 326 547 | 63 853 | 57 457 | 5 326 | 967 | 103 |
| H | Verkehr und Lagerei | 143 707 | 11 498 | 9 728 | 1 390 | 324 | 56 |
| I | Gastgewerbe/Beherbergung und Gastronomie | 65 704 | 22 081 | 20 909 | 1 000 | 159 | 13 |
| J | Information und Kommunikation | . | 12 513 | 11 389 | 828 | 244 | 52 |
| K | Erbringung von Finanz- und Versicherungsdienstleistungen | 143 435 | 6 522 | 5 374 | 748 | 294 | 106 |
| L | Grundstücks- und Wohnungswesen | 17 447 | 24 847 | 24 588 | 207 | 46 | 6 |
| M | Erbringung von freiberuflichen, wissenschaftlichen und technischen Dienstleistungen | 135 407 | 42 161 | 39 830 | 1 980 | 301 | 50 |
| N | Erbringung von sonstigen wirtschaftlichen Dienstleistungen | 122 703 | 14 708 | 13 129 | 1 028 | 487 | 64 |
| P | Erziehung und Unterricht | 57 478 | 6 131 | 5 089 | 897 | 119 | 26 |
| Q | Gesundheits- und Sozialwesen | 226 655 | 18 032 | 15 490 | 1 802 | 613 | 127 |
| R | Kunst, Unterhaltung und Erholung | 14 166 | 6 913 | 6 697 | 185 | 22 | 9 |
| S | Erbringung von sonstigen Dienstleistungen | 57 033 | 21 936 | 21 052 | 721 | 148 | 15 |
| | I n s g e s a m t | 1 971 381 | 299 845 | 272 336 | 21 461 | 5 079 | 969 |

**5. Unternehmen 2006 nach Wirtschaftsabteilungen und
Größenklassen der sozialversicherungspflichtig Beschäftigten**

| WZ 2008 | Wirtschaftsabschnitte Wirtschaftsabteilungen | Insgesamt | davon nach Größenklassen der sozialver- sicherungspflichtig Beschäftigten | | | |
|------------|--|-----------|--|-----------|------------|------------------|
| | | | 0 bis 9 | 10 bis 49 | 50 bis 249 | 250 oder mehr |
| B | Bergbau und Gewinnung von Steinen und Erden | 161 | . | 25 | . | — |
| 05 | Kohlenbergbau | — | — | — | — | — |
| 06 | Gewinnung von Erdöl und Erdgas | — | — | — | — | — |
| 07 | Erzbergbau | — | — | — | — | — |
| 08 | Gewinnung von Steinen und Erden, sonstiger Bergbau | . | . | 25 | . | — |
| 09 | Erbringung von Dienstleistungen für den Bergbau und für die Gewinnung von Steinen und Erden | . | . | — | — | — |
| C | Verarbeitendes Gewerbe | 19 571 | 15 583 | 2 792 | 930 | 266 |
| 10 | Herstellung von Nahrungs- und Futtermitteln | 3 750 | 3 137 | 517 | 81 | 15 |
| 11 | Getränkeherstellung | 198 | 153 | 23 | 16 | 6 |
| 12 | Tabakverarbeitung | . | . | . | — | — |
| 13 | Herstellung von Textilien | 357 | . | 26 | 20 | . |
| 14 | Herstellung von Bekleidung | 305 | . | . | 9 | — |
| 15 | Herstellung von Leder, Lederwaren und Schuhen | 146 | . | . | 6 | . |
| 16 | Herstellung von Holz-, Flecht-, Korb- und Korkwaren (ohne Möbel) | 1 083 | 951 | 109 | 19 | 4 |
| 17 | Herstellung von Papier, Pappe und Waren daraus | 221 | 152 | 31 | 27 | 11 |
| 18 | Herstellung von Druckerzeugnissen; Vervielfältigung von bespielten Ton-, Bild- und Datenträgern | 1 609 | 1 360 | 202 | 45 | 2 |
| 19 | Kokerei und Mineralölverarbeitung | . | . | . | . | — |
| 20 | Herstellung von chemischen Erzeugnissen | 403 | 254 | 63 | 57 | 29 |
| 21 | Herstellung von pharmazeutischen Erzeugnissen | 85 | . | . | . | 11 |
| 22 | Herstellung von Gummi- und Kunststoffwaren | 687 | 421 | 163 | 81 | 22 |
| 23 | Herstellung von Glas und Glaswaren, Keramik, Verarbeitung von Steinen und Erden | 1 021 | 897 | 83 | 33 | 8 |
| 24 | Metallerzeugung und -bearbeitung | 178 | 121 | 35 | 12 | 10 |
| 25 | Herstellung von Metallerzeugnissen | 3 312 | 2 629 | 519 | 138 | 26 |
| 26 | Herstellung von Datenverarbeitungsgeräten, elektronischen und optischen Erzeugnissen | 1 074 | 845 | 140 | 66 | 23 |
| 27 | Herstellung von elektrischen Ausrüstungen | 554 | 339 | 131 | 63 | 21 |
| 28 | Maschinenbau | 1 434 | 896 | 358 | 152 | 28 |
| 29 | Herstellung von Kraftwagen und Kraftwagenteilen | 215 | 131 | 43 | 20 | 21 |
| 30 | Sonstiger Fahrzeugbau | 79 | 64 | 10 | 3 | 2 |
| 31 | Herstellung von Möbeln | 492 | 416 | 53 | 19 | 4 |
| 32 | Herstellung von sonstigen Waren | 1 506 | 1 311 | 160 | 25 | 10 |
| 33 | Reparatur und Installation von Maschinen und Ausrüstungen | 827 | 726 | 73 | 19 | 9 |
| D | Energieversorgung | 653 | . | 32 | . | 14 |
| 35 | Energieversorgung | 653 | . | 32 | . | 14 |
| E | Wasserv.; Abwasser- und Abfallentsorgung und Beseitigung von Umweltverschmutzungen | 1 096 | 854 | 185 | 46 | 11 |
| 36 | Wasserversorgung | 283 | 233 | 30 | 16 | 4 |
| 37 | Abwasserentsorgung | 215 | 169 | 38 | 8 | — |
| 38 | Sammlung, Behandlung und Beseitigung von Abfällen; Rückgewinnung | 572 | 429 | 114 | 22 | 7 |
| 39 | Beseitigung von Uvw und sonstige Entsorgung | 26 | 23 | 3 | — | — |

**5. Unternehmen 2006 nach Wirtschaftsabteilungen und
Größenklassen der sozialversicherungspflichtig Beschäftigten**

| WZ 2008 | Wirtschaftsabschnitte Wirtschaftsabteilungen | Insgesamt | davon nach Größenklassen der sozialver- sicherungspflichtig Beschäftigten | | | |
|------------|--|-----------|--|-----------|------------|------------------|
| | | | 0 bis 9 | 10 bis 49 | 50 bis 249 | 250 oder mehr |
| F | Baugewerbe | 26 321 | 24 119 | 2 009 | 178 | 15 |
| 41 | Hochbau | 2 897 | . | 338 | 36 | . |
| 42 | Tiefbau | 620 | . | 141 | 52 | . |
| 43 | Vorbereitende Baustellenarbeiten, Bauinstallation und sonstiges Ausbaugewerbe | 22 804 | 21 182 | 1 530 | 90 | 2 |
| G | Handel; Instandhaltung und Reparatur von Kraftfahrzeugen | 58 433 | 53 850 | 3 813 | 652 | 118 |
| 45 | Handel mit Kraftfahrzeugen; Instandhaltung und Reparatur von Kraftfahrzeugen | 8 621 | 7 739 | 749 | 114 | 19 |
| 46 | Großhandel (ohne Handel mit Kraftfahrzeugen und Krafträdern) | 17 255 | 15 244 | 1 553 | 395 | 63 |
| 47 | Einzelhandel (ohne Handel mit Kraftfahrzeugen) | 32 557 | 30 867 | 1 511 | 143 | 36 |
| H | Verkehr und Lagerei | 10 445 | 9 159 | 1 023 | 210 | 53 |
| 49 | Landverkehr und Transport in Rohrfernleitungen | 6 586 | 6 017 | 486 | 69 | 14 |
| 50 | Schifffahrt | 55 | . | . | — | — |
| 51 | Luftfahrt | 146 | . | . | 17 | 6 |
| 52 | Lagerei sowie Erbringung von sonstigen Dienstleistungen für den Verkehr | 2 121 | 1 569 | 406 | 115 | 31 |
| 53 | Post-, Kurier- und Expressdienste | 1 537 | 1 448 | 78 | 9 | 2 |
| I | Gastgewerbe/Beherbergung und Gastronomie | 21 347 | 20 470 | 724 | 125 | 28 |
| 55 | Beherbergung | 4 152 | . | 344 | 64 | . |
| 56 | Gastronomie | 17 195 | . | 380 | 61 | . |
| J | Information und Kommunikation | 12 003 | 11 084 | 690 | 177 | 52 |
| 58 | Verlagswesen | 923 | 776 | 93 | 41 | 13 |
| 59 | Herstellung, Verleih und Vertrieb von Filmen und Fernsehprogrammen; Kinos; Tonstudios und Verlegen von Musik | 804 | 742 | 55 | 7 | — |
| 60 | Rundfunkveranstalter | 41 | 30 | 6 | 3 | 2 |
| 61 | Telekommunikation | 382 | 324 | 37 | 10 | 11 |
| 62 | Erbringung von Dienstleistungen der Informationstechnologie | 7 461 | 6 917 | 421 | 102 | 21 |
| 63 | Informationsdienstleistungen | 2 392 | 2 295 | 78 | 14 | 5 |
| K | Erbringung von Finanz- und Versicherungsdienstleistungen | 5 229 | 4 610 | 319 | 190 | 110 |
| 64 | Erbringung von Finanzdienstleistungen | 1 191 | 765 | 202 | 137 | 87 |
| 65 | Versicherungen, Rückversicherungen und Pensionskassen (ohne Sozialversicherung) | 175 | 115 | 25 | 22 | 13 |
| 66 | Mit Finanz- und Versicherungsdienstleistungen verbundene Tätigkeiten | 3 863 | 3 730 | 92 | 31 | 10 |
| L | Grundstücks- und Wohnungswesen | 24 710 | 24 494 | 175 | 37 | 4 |
| 68 | Grundstücks- und Wohnungswesen | 24 710 | 24 494 | 175 | 37 | 4 |
| M | Erbringung von freiberuflichen, wissenschaftlichen und technischen Dienstleistungen | 41 610 | 39 467 | 1 841 | 245 | 57 |

**5. Unternehmen 2006 nach Wirtschaftsabteilungen und
Größenklassen der sozialversicherungspflichtig Beschäftigten**

| WZ 2008 | Wirtschaftsabschnitte Wirtschaftsabteilungen | Insgesamt | davon nach Größenklassen der sozialver- sicherungspflichtig Beschäftigten | | | |
|------------------|---|-----------|--|-----------|------------|------------------|
| | | | 0 bis 9 | 10 bis 49 | 50 bis 249 | 250 oder mehr |
| 69 | Rechts- und Steuerberatung, Wirtschaftsprüfung | 10 762 | 10 066 | 653 | 31 | 12 |
| 70 | Verwaltung und Führung von Unternehmen und Betrieben; Unternehmensberatung | 9 644 | 9 131 | 396 | 95 | 22 |
| 71 | Architektur- und Ingenieurbüros; technische, physikalische und chemische Untersuchung | 11 758 | 11 224 | 464 | 56 | 14 |
| 72 | Forschung und Entwicklung | 786 | 716 | 47 | 20 | 3 |
| 73 | Werbung und Marktforschung | 4 258 | 4 010 | 208 | 37 | 3 |
| 74 | Sonstige freiberufliche, wissenschaftliche und technische Tätigkeiten | 3 615 | 3 552 | 55 | 5 | 3 |
| 75 | Veterinärwesen | 787 | 768 | 18 | 1 | — |
| N | Erbringung von sonstigen wirtschaftlichen Dienstleistungen | 13 954 | 12 756 | 810 | 316 | 72 |
| 77 | Vermietung von beweglichen Sachen | 2 595 | 2 514 | 67 | 9 | 5 |
| 78 | Vermittlung und Überlassung von Arbeitskräften | 744 | 458 | 125 | 130 | 31 |
| 79 | Reisebüros, Reiseveranstalter und Erbringung sonstiger Reservierungsdienstleistungen | 1 478 | 1 383 | 75 | 15 | 5 |
| 80 | Wach- und Sicherheitsdienste sowie Detekteien | 525 | 425 | 69 | 24 | 7 |
| 81 | Gebäudebetreuung; Garten- und Landschaftsbau | 5 055 | 4 609 | 339 | 87 | 20 |
| 82 | Erbringung von wirtschaftlichen Dienstleistungen für Unternehmen und Privatpersonen a. n. g. | 3 557 | 3 367 | 135 | 51 | 4 |
| P | Erziehung und Unterricht | 5 085 | 4 582 | 392 | 86 | 25 |
| 85 | Erziehung und Unterricht | 5 085 | 4 582 | 392 | 86 | 25 |
| Q | Gesundheits- und Sozialwesen | 17 574 | 15 314 | 1 605 | 522 | 133 |
| 86 | Gesundheitswesen | 14 557 | 13 549 | 747 | 166 | 95 |
| 87 | Heime (ohne Erholungs- und Ferienheime) | 875 | 238 | 365 | 256 | 16 |
| 88 | Sozialwesen (ohne Heime) | 2 142 | 1 527 | 493 | 100 | 22 |
| R | Kunst, Unterhaltung und Erholung | 6 788 | 6 586 | 170 | 22 | 10 |
| 90 | Kreative, künstlerische und unterhaltende Tätigkeiten | . | . | . | 3 | . |
| 91 | Bibliotheken, Archive, Museen, botanische und zoologische Gärten | . | . | . | 8 | . |
| 92 | Spiel-, Wett- und Lotteriewesen | 748 | 705 | 37 | 5 | 1 |
| 93 | Erbringung von Dienstleistungen des Sports, der Unterhaltung und der Erholung | 2 533 | 2 434 | 91 | 6 | 2 |
| S | Erbringung von sonstigen Dienstleistungen | 20 372 | 19 651 | 579 | 120 | 22 |
| 94 | Interessenvertretungen sowie kirchliche und sonstige religiöse Vereinigungen (ohne Sozialwesen und Sport) | 3 102 | 2 664 | 328 | 92 | 18 |
| 95 | Reparatur von Datenverarbeitungsgeräten und Gebrauchsgütern | 1 431 | 1 394 | 31 | 6 | — |
| 96 | Erbringung von sonstigen überwiegend persönlichen Dienstleistungen | 15 839 | 15 593 | 220 | 22 | 4 |
| Insgesamt | | 285 352 | 263 296 | 17 184 | 3 882 | 990 |

**6. Betriebe 2006 nach Wirtschaftsabteilungen und
Größenklassen der sozialversicherungspflichtig Beschäftigten**

| WZ 2008 | Wirtschaftsabschnitte Wirtschaftsabteilungen | Insgesamt | davon nach Größenklassen der sozialver- sicherungspflichtig Beschäftigten | | | |
|------------|--|-----------|--|-----------|------------|------------------|
| | | | 0 bis 9 | 10 bis 49 | 50 bis 249 | 250 oder mehr |
| B | Bergbau und Gewinnung von Steinen und Erden | 200 | . | 49 | . | — |
| 05 | Kohlenbergbau | — | — | — | — | — |
| 06 | Gewinnung von Erdöl und Erdgas | — | — | — | — | — |
| 07 | Erzbergbau | — | — | — | — | — |
| 08 | Gewinnung von Steinen und Erden, sonstiger Bergbau | . | . | 49 | . | — |
| 09 | Erbringung von Dienstleistungen für den Bergbau und für die Gewinnung von Steinen und Erden | . | . | — | — | — |
| C | Verarbeitendes Gewerbe | 20 056 | 15 760 | 2 943 | 1 052 | 301 |
| 10 | Herstellung von Nahrungs- und Futtermitteln | 3 792 | 3 160 | 526 | 91 | 15 |
| 11 | Getränkeherstellung | 206 | 153 | 25 | 22 | 6 |
| 12 | Tabakverarbeitung | . | . | . | — | — |
| 13 | Herstellung von Textilien | 360 | 311 | 26 | 23 | — |
| 14 | Herstellung von Bekleidung | 305 | . | . | 9 | — |
| 15 | Herstellung von Leder, Lederwaren und Schuhen | 146 | 122 | . | . | . |
| 16 | Herstellung von Holz-, Flecht-, Korb- und Korkwaren (ohne Möbel) | 1 093 | 957 | 110 | 22 | 4 |
| 17 | Herstellung von Papier, Pappe und Waren daraus | 235 | . | 33 | . | 9 |
| 18 | Herstellung von Druckerzeugnissen; Vervielfältigung von bespielten Ton-, Bild- und Datenträgern | 1 622 | 1 369 | 206 | 43 | 4 |
| 19 | Kokerei und Mineralölverarbeitung | . | . | . | . | . |
| 20 | Herstellung von chemischen Erzeugnissen | 441 | 263 | 74 | 69 | 35 |
| 21 | Herstellung von pharmazeutischen Erzeugnissen | 96 | . | . | 19 | 13 |
| 22 | Herstellung von Gummi- und Kunststoffwaren | 730 | 429 | 181 | 94 | 26 |
| 23 | Herstellung von Glas und Glaswaren, Keramik, Verarbeitung von Steinen und Erden | 1 079 | . | 102 | 45 | . |
| 24 | Metallerzeugung und -bearbeitung | 184 | 124 | 31 | 17 | 12 |
| 25 | Herstellung von Metallerzeugnissen | 3 347 | 2 652 | 524 | 143 | 28 |
| 26 | Herstellung von Datenverarbeitungsgeräten, elektronischen und optischen Erzeugnissen | 1 105 | 855 | 155 | 70 | 25 |
| 27 | Herstellung von elektrischen Ausrüstungen | 580 | 345 | 142 | 68 | 25 |
| 28 | Maschinenbau | 1 508 | 916 | 387 | 172 | 33 |
| 29 | Herstellung von Kraftwagen und Kraftwagenteilen | 229 | 135 | 45 | 21 | 28 |
| 30 | Sonstiger Fahrzeugbau | . | . | . | . | . |
| 31 | Herstellung von Möbeln | 494 | 418 | 52 | 21 | 3 |
| 32 | Herstellung von sonstigen Waren | 1 512 | 1 316 | 161 | 29 | 6 |
| 33 | Reparatur und Installation von Maschinen und Ausrüstungen | 871 | 734 | 92 | 26 | 19 |
| D | Energieversorgung | 742 | . | 69 | . | 16 |
| 35 | Energieversorgung | 742 | . | 69 | . | 16 |
| E | Wasserv.; Abwasser- und Abfallentsorgung und Beseitigung von Umweltverschmutzungen | 1 220 | 890 | 246 | 76 | 8 |
| 36 | Wasserversorgung | 296 | . | 44 | 28 | . |
| 37 | Abwasserentsorgung | 241 | 181 | 52 | 7 | 1 |
| 38 | Sammlung, Behandlung und Beseitigung von Abfällen; Rückgewinnung | 655 | . | 146 | 41 | . |
| 39 | Beseitigung von Uvw und sonstige Entsorgung | 28 | 24 | 4 | — | — |

**6. Betriebe 2006 nach Wirtschaftsabteilungen und
Größenklassen der sozialversicherungspflichtig Beschäftigten**

| WZ 2008 | Wirtschaftsabschnitte Wirtschaftsabteilungen | Insgesamt | davon nach Größenklassen der sozialver- sicherungspflichtig Beschäftigten | | | |
|------------|--|-----------|--|-----------|------------|------------------|
| | | | 0 bis 9 | 10 bis 49 | 50 bis 249 | 250 oder mehr |
| F | Baugewerbe | 26 432 | 24 183 | 2 042 | 190 | 17 |
| 41 | Hochbau | 2 924 | 2 537 | 344 | 36 | 7 |
| 42 | Tiefbau | 634 | 427 | 149 | 53 | 5 |
| 43 | Vorbereitende Baustellenarbeiten, Bauinstallation und sonstiges Ausbaugewerbe | 22 874 | 21 219 | 1 549 | 101 | 5 |
| G | Handel; Instandhaltung und Reparatur von Kraftfahrzeugen | 63 853 | 57 457 | 5 326 | 967 | 103 |
| 45 | Handel mit Kraftfahrzeugen; Instandhaltung und Reparatur von Kraftfahrzeugen | 8 988 | 7 915 | 933 | 129 | 11 |
| 46 | Großhandel (ohne Handel mit Kraftfahrzeugen und Krafträdern) | 18 016 | 15 663 | 1 832 | 465 | 56 |
| 47 | Einzelhandel (ohne Handel mit Kraftfahrzeugen) | 36 849 | 33 879 | 2 561 | 373 | 36 |
| H | Verkehr und Lagerei | 11 498 | 9 728 | 1 390 | 324 | 56 |
| 49 | Landverkehr und Transport in Rohrfernleitungen | 6 840 | 6 194 | 540 | 95 | 11 |
| 50 | Schifffahrt | 54 | . | . | — | — |
| 51 | Luftfahrt | 152 | . | . | 19 | 3 |
| 52 | Lagerei sowie Erbringung von sonstigen Dienstleistungen für den Verkehr | 2 525 | 1 759 | 556 | 178 | 32 |
| 53 | Post-, Kurier- und Expressdienste | 1 927 | 1 647 | 238 | 32 | 10 |
| I | Gastgewerbe/Beherbergung und Gastronomie | 22 081 | 20 909 | 1 000 | 159 | 13 |
| 55 | Beherbergung | 4 326 | 3 799 | 432 | 88 | 7 |
| 56 | Gastronomie | 17 755 | 17 110 | 568 | 71 | 6 |
| J | Information und Kommunikation | 12 513 | 11 389 | 828 | 244 | 52 |
| 58 | Verlagswesen | 937 | 781 | 101 | 42 | 13 |
| 59 | Herstellung, Verleih und Vertrieb von Filmen und Fernsehprogrammen; Kinos; Tonstudios und Verlegen von Musik | 816 | 752 | 57 | 7 | — |
| 60 | Rundfunkveranstalter | 51 | 37 | 7 | 5 | 2 |
| 61 | Telekommunikation | 588 | 461 | 88 | 31 | 8 |
| 62 | Erbringung von Dienstleistungen der Informationstechnologie | 7 642 | 7 018 | 469 | 132 | 23 |
| 63 | Informationsdienstleistungen | 2 479 | 2 340 | 106 | 27 | 6 |
| K | Erbringung von Finanz- und Versicherungsdienstleistungen | 6 522 | 5 374 | 748 | 294 | 106 |
| 64 | Erbringung von Finanzdienstleistungen | 2 208 | 1 379 | 549 | 203 | 77 |
| 65 | Versicherungen, Rückversicherungen und Pensionskassen (ohne Sozialversicherung) | 392 | 230 | 88 | 55 | 19 |
| 66 | Mit Finanz- und Versicherungsdienstleistungen verbundene Tätigkeiten | 3 922 | 3 765 | 111 | 36 | 10 |
| L | Grundstücks- und Wohnungswesen | 24 847 | 24 588 | 207 | 46 | 6 |
| 68 | Grundstücks- und Wohnungswesen | 24 847 | 24 588 | 207 | 46 | 6 |
| M | Erbringung von freiberuflichen, wissenschaftlichen und technischen Dienstleistungen | 42 161 | 39 830 | 1 980 | 301 | 50 |

**6. Betriebe 2006 nach Wirtschaftsabteilungen und
Größenklassen der sozialversicherungspflichtig Beschäftigten**

| WZ 2008 | Wirtschaftsabschnitte Wirtschaftsabteilungen | Insgesamt | davon nach Größenklassen der sozialver- sicherungspflichtig Beschäftigten | | | |
|------------------|---|-----------|--|-----------|------------|------------------|
| | | | 0 bis 9 | 10 bis 49 | 50 bis 249 | 250 oder mehr |
| 69 | Rechts- und Steuerberatung, Wirtschaftsprüfung | 10 887 | 10 158 | 682 | 39 | 8 |
| 70 | Verwaltung und Führung von Unternehmen und Betrieben; Unternehmensberatung | 9 818 | 9 244 | 439 | 115 | 20 |
| 71 | Architektur- und Ingenieurbüros; technische, physikalische und chemische Untersuchung | 11 934 | 11 337 | 510 | 76 | 11 |
| 72 | Forschung und Entwicklung | 813 | 724 | 55 | 30 | 4 |
| 73 | Werbung und Marktforschung | 4 293 | 4 033 | 219 | 36 | 5 |
| 74 | Sonstige freiberufliche, wissenschaftliche und technische Tätigkeiten | 3 626 | 3 563 | 57 | 4 | 2 |
| 75 | Veterinärwesen | 790 | 771 | 18 | 1 | — |
| N | Erbringung von sonstigen wirtschaftlichen Dienstleistungen | 14 708 | 13 129 | 1 028 | 487 | 64 |
| 77 | Vermietung von beweglichen Sachen | 2 706 | 2 593 | 90 | 20 | 3 |
| 78 | Vermittlung und Überlassung von Arbeitskräften | 1 025 | 532 | 224 | 246 | 23 |
| 79 | Reisebüros, Reiseveranstalter und Erbringung sonstiger Reservierungsdienstleistungen | 1 593 | 1 475 | 99 | 15 | 4 |
| 80 | Wach- und Sicherheitsdienste sowie Detekteien | 572 | 449 | 82 | 33 | 8 |
| 81 | Gebäudebetreuung; Garten- und Landschaftsbau | 5 220 | 4 690 | 385 | 123 | 22 |
| 82 | Erbringung von wirtschaftlichen Dienstleistungen für Unternehmen und Privatpersonen a. n. g. | 3 592 | 3 390 | 148 | 50 | 4 |
| P | Erziehung und Unterricht | 6 131 | 5 089 | 897 | 119 | 26 |
| 85 | Erziehung und Unterricht | 6 131 | 5 089 | 897 | 119 | 26 |
| Q | Gesundheits- und Sozialwesen | 18 032 | 15 490 | 1 802 | 613 | 127 |
| 86 | Gesundheitswesen | 14 661 | 13 589 | 780 | 200 | 92 |
| 87 | Heime (ohne Erholungs- und Ferienheime) | 1 032 | 272 | 443 | 302 | 15 |
| 88 | Sozialwesen (ohne Heime) | 2 339 | 1 629 | 579 | 111 | 20 |
| R | Kunst, Unterhaltung und Erholung | 6 913 | 6 697 | 185 | 22 | 9 |
| 90 | Kreative, künstlerische und unterhaltende Tätigkeiten | . | . | . | 2 | . |
| 91 | Bibliotheken, Archive, Museen, botanische und zoologische Gärten | . | . | . | 8 | . |
| 92 | Spiel-, Wett- und Lotteriewesen | 819 | 773 | 39 | 6 | 1 |
| 93 | Erbringung von Dienstleistungen des Sports, der Unterhaltung und der Erholung | 2 572 | 2 467 | 98 | 6 | 1 |
| S | Erbringung von sonstigen Dienstleistungen | 21 936 | 21 052 | 721 | 148 | 15 |
| 94 | Interessenvertretungen sowie kirchliche und sonstige religiöse Vereinigungen (ohne Sozialwesen und Sport) | 4 431 | 3 868 | 442 | 108 | 13 |
| 95 | Reparatur von Datenverarbeitungsgeräten und Gebrauchsgütern | 1 472 | 1 420 | 42 | 10 | — |
| 96 | Erbringung von sonstigen überwiegend persönlichen Dienstleistungen | 16 033 | 15 764 | 237 | 30 | 2 |
| Insgesamt | | 299 845 | 272 336 | 21 461 | 5 079 | 969 |

7. Unternehmen und Betriebe 2006 nach Wirtschaftsabteilungen und Regierungsbezirken

| WZ 2008 | Wirtschaftsabschnitte Wirtschaftsabteilungen | Unternehmen | | | Betriebe | |
|-----------------------------|---|-------------|---|------------|-----------|---|
| | | Insgesamt | Sozialversiche- rungspflichtig Beschäftigte | Umsatz | Insgesamt | Sozialversiche- rungspflichtig Beschäftigte |
| | | | | Mill. Euro | | |
| Reg.-Bez. D a r m s t a d t | | | | | | |
| B | Bergbau und Gewinnung von Steinen und Erden | 74 | 530 | 149 | 89 | 563 |
| 05 | Kohlenbergbau | — | — | — | — | — |
| 06 | Gewinnung von Erdöl und Erdgas | — | — | — | — | — |
| 07 | Erzbergbau | — | — | — | — | — |
| 08 | Gewinnung von Steinen und Erden, sonstiger Bergbau | . | . | . | . | . |
| 09 | Erbringung von Dienstleistungen für den Bergbau und für die Gewinnung von Steinen und Erden | . | . | . | . | . |
| C | Verarbeitendes Gewerbe | 11 635 | . | . | 11 892 | . |
| 10 | Herstellung von Nahrungs- und Futtermitteln | 2 063 | 30 164 | . | 2 088 | . |
| 11 | Getränkeherstellung | 136 | . | . | . | . |
| 12 | Tabakverarbeitung | . | . | 2 | . | . |
| 13 | Herstellung von Textilien | 212 | 985 | 211 | 213 | 991 |
| 14 | Herstellung von Bekleidung | 188 | . | . | 187 | . |
| 15 | Herstellung von Leder, Lederwaren und Schuhen | 111 | . | . | 111 | 820 |
| 16 | Herstellung von Holz-, Flecht-, Korb- und Korkwaren (ohne Möbel) | 498 | . | . | 505 | 2 694 |
| 17 | Herstellung von Papier, Pappe und Waren daraus | 147 | . | 1 417 | 154 | . |
| 18 | Herstellung von Druckerzeugnissen; Vervielfältigung von bespielten Ton-,Bild- und Datenträgern | 1 205 | . | . | 1 214 | 7 986 |
| 19 | Kokerei und Mineralölverarbeitung | . | . | . | . | . |
| 20 | Herstellung von chemischen Erzeugnissen | 300 | 28 247 | . | 330 | 33 432 |
| 21 | Herstellung von pharmazeutischen Erzeugnissen | . | . | . | 68 | . |
| 22 | Herstellung von Gummi- und Kunststoffwaren | 429 | 22 542 | 5 080 | 454 | 18 782 |
| 23 | Herstellung von Glas und Glaswaren, Keramik, Verarbeitung von Steinen und Erden | 550 | 7 666 | . | 576 | . |
| 24 | Metallerzeugung und -bearbeitung | . | . | . | 85 | . |
| 25 | Herstellung von Metallerzeugnissen | 1 861 | 16 042 | . | 1 882 | . |
| 26 | Herstellung von Datenverarbeitungsgeräten, elektronischen und optischen Erzeugnissen | 696 | 20 200 | . | 714 | 16 222 |
| 27 | Herstellung von elektrischen Ausrüstungen | 346 | . | . | 363 | . |
| 28 | Maschinenbau | 821 | 32 608 | 5 602 | 859 | 29 413 |
| 29 | Herstellung von Kraftwagen und Kraftwagenteilen | 133 | . | . | 138 | . |
| 30 | Sonstiger Fahrzeugbau | . | . | . | . | . |
| 31 | Herstellung von Möbeln | 270 | . | . | 267 | . |
| 32 | Herstellung von sonstigen Waren | 970 | . | . | 969 | . |
| 33 | Reparatur und Installation von Maschinen und Ausrüstungen | 492 | . | . | 512 | 14 483 |
| D | Energieversorgung | 253 | . | 9 283 | 310 | . |
| 35 | Energieversorgung | 253 | . | 9 283 | 310 | . |
| E | Wasserv.; Abwasser-und Abfallentsorgung und Beseitigung von Umweltverschmutzungen | 629 | . | . | 682 | . |
| 36 | Wasserversorgung | 122 | . | . | 128 | . |
| 37 | Abwasserentsorgung | 135 | 1 157 | . | 144 | . |
| 38 | Sammlung, Behandlung und Beseitigung von Abfällen; Rückgewinnung | 354 | . | . | 392 | 7 539 |

7. Unternehmen und Betriebe 2006 nach Wirtschaftsabteilungen und Regierungsbezirken

| WZ 2008 | Wirtschaftsabschnitte Wirtschaftsabteilungen | Unternehmen | | | Betriebe | |
|------------|--|-------------|---|------------|-----------|---|
| | | Insgesamt | Sozialversiche- rungspflichtig Beschäftigte | Umsatz | Insgesamt | Sozialversiche- rungspflichtig Beschäftigte |
| | | | | Mill. Euro | | |
| 39 | Beseitigung von Uvw und sonstige Entsorgung | 18 | . | . | 18 | . |
| F | Baugewerbe | 16 404 | . | . | 16 485 | 59 144 |
| 41 | Hochbau | 1 780 | . | 2 227 | 1 801 | 11 493 |
| 42 | Tiefbau | 294 | . | . | 304 | 4 816 |
| 43 | Vorbereitende Baustellenarbeiten, Bauinstallation und sonstiges Ausbaugewerbe | 14 330 | 40 863 | 5 195 | 14 380 | 42 835 |
| G | Handel; Instandhaltung und Reparatur von Kraftfahrzeugen | 37 505 | 240 198 | 104 507 | 40 746 | 219 297 |
| 45 | Handel mit Kraftfahrzeugen; Instandhaltung und Reparatur von Kraftfahrzeugen | 5 232 | . | . | 5 453 | 30 897 |
| 46 | Großhandel (ohne Handel mit Kraftfahrzeugen und Krafträdern) | 11 719 | 99 818 | 55 999 | 12 191 | 93 089 |
| 47 | Einzelhandel (ohne Handel mit Kraftfahrzeugen) | 20 554 | . | . | 23 102 | 95 311 |
| H | Verkehr und Lagerei | 7 469 | . | . | 8 110 | 112 617 |
| 49 | Landverkehr und Transport in Rohrfernleitungen | 4 686 | 50 166 | . | 4 814 | 23 494 |
| 50 | Schifffahrt | . | . | . | . | . |
| 51 | Luftfahrt | . | . | . | . | 5 680 |
| 52 | Lagerei sowie Erbringung von sonstigen Dienstleistungen für den Verkehr | 1 459 | . | 17 138 | 1 744 | 71 269 |
| 53 | Post-, Kurier- und Expressdienste | 1 154 | . | . | 1 377 | . |
| I | Gastgewerbe/Beherbergung und Gastronomie | 13 624 | 65 821 | 5 372 | 14 129 | 47 004 |
| 55 | Beherbergung | 2 194 | 19 142 | 1 481 | 2 307 | 15 534 |
| 56 | Gastronomie | 11 430 | 46 679 | 3 891 | 11 822 | 31 470 |
| J | Information und Kommunikation | 9 684 | 91 915 | 37 264 | 10 036 | 71 396 |
| 58 | Verlagswesen | 713 | . | 2 018 | . | . |
| 59 | Herstellung, Verleih und Vertrieb von Filmen und Fernsehprogrammen; Kinos; Tonstudios und Verlegen von Musik | 662 | 1 699 | 561 | 667 | 1 720 |
| 60 | Rundfunkveranstalter | 33 | . | . | . | . |
| 61 | Telekommunikation | 319 | . | . | 440 | 9 569 |
| 62 | Erbringung von Dienstleistungen der Informationstechnologie | 6 026 | . | . | 6 168 | . |
| 63 | Informationsdienstleistungen | 1 931 | 6 258 | . | 2 000 | 8 657 |
| K | Erbringung von Finanz- und Versicherungsdienstleistungen | 3 629 | 183 893 | 12 729 | 4 354 | 122 702 |
| 64 | Erbringung von Finanzdienstleistungen | 929 | 149 399 | 11 544 | 1 488 | 89 281 |
| 65 | Versicherungen, Rückversicherungen und Pensionskassen (ohne Sozialversicherung) | . | . | . | 251 | 19 991 |
| 66 | Mit Finanz- und Versicherungsdienstleistungen verbundene Tätigkeiten | . | . | . | 2 615 | 13 430 |
| L | Grundstücks- und Wohnungswesen | 17 398 | 13 176 | 7 051 | 17 478 | 13 803 |
| 68 | Grundstücks- und Wohnungswesen | 17 398 | 13 176 | 7 051 | 17 478 | 13 803 |
| M | Erbringung von freiberuflichen, wissenschaftlichen und technischen Dienstleistungen | 31 575 | 117 489 | . | 31 981 | 111 227 |

7. Unternehmen und Betriebe 2006 nach Wirtschaftsabteilungen und Regierungsbezirken

| WZ 2008 | Wirtschaftsabschnitte Wirtschaftsabteilungen | Unternehmen | | | Betriebe | |
|------------|---|-------------|---|------------|-----------|---|
| | | Insgesamt | Sozialversiche- rungspflichtig Beschäftigte | Umsatz | Insgesamt | Sozialversiche- rungspflichtig Beschäftigte |
| | | | | Mill. Euro | | |
| 69 | Rechts- und Steuerberatung, Wirtschaftsprüfung | 7 988 | 33 019 | 4 301 | 8 077 | 28 502 |
| 70 | Verwaltung und Führung von Unternehmen und Betrieben; Unternehmensberatung | 7 844 | 37 243 | . | 7 989 | 34 295 |
| 71 | Architektur- und Ingenieurbüros; technische, physikalische und chemische Untersuchung | 8 422 | 25 849 | . | 8 541 | 26 245 |
| 72 | Forschung und Entwicklung | 599 | 4 900 | . | 615 | 6 108 |
| 73 | Werbung und Marktforschung | 3 348 | 11 840 | 4 272 | 3 378 | 12 403 |
| 74 | Sonstige freiberufliche, wissenschaftliche und technische Tätigkeiten | 2 965 | 3 845 | . | 2 970 | 2 878 |
| 75 | Veterinärwesen | 409 | 793 | 76 | 411 | 796 |
| N | Erbringung von sonstigen wirtschaftlichen Dienstleistungen | 10 259 | 151 092 | 13 897 | 10 782 | 90 318 |
| 77 | Vermietung von beweglichen Sachen | 1 742 | 6 783 | 5 350 | 1 830 | 5 714 |
| 78 | Vermittlung und Überlassung von Arbeitskräften | 577 | 87 826 | 2 527 | 764 | 28 603 |
| 79 | Reisebüros, Reiseveranstalter und Erbringung sonstiger Reservierungsdienstleistungen | 1 122 | 9 172 | 1 159 | 1 210 | 6 998 |
| 80 | Wach- und Sicherheitsdienste sowie Detekteien | 388 | 10 900 | 476 | 421 | 12 213 |
| 81 | Gebäudebetreuung; Garten- und Landschaftsbau | 3 582 | 26 600 | 2 058 | 3 679 | 26 654 |
| 82 | Erbringung von wirtschaftlichen Dienstleistungen für Unternehmen und Privatpersonen a. n. g. | 2 848 | 9 811 | 2 326 | 2 878 | 10 136 |
| P | Erziehung und Unterricht | 3 273 | . | 542 | 3 883 | 33 658 |
| 85 | Erziehung und Unterricht | 3 273 | . | 542 | 3 883 | 33 658 |
| Q | Gesundheits- und Sozialwesen | 10 854 | 124 714 | 2 096 | 11 113 | 126 611 |
| 86 | Gesundheitswesen | 9 051 | 79 431 | 1 746 | 9 107 | 77 847 |
| 87 | Heime (ohne Erholungs- und Ferienheime) | 451 | 20 311 | . | 538 | 24 241 |
| 88 | Sozialwesen (ohne Heime) | 1 352 | 24 972 | . | 1 468 | 24 523 |
| R | Kunst, Unterhaltung und Erholung | 4 938 | . | . | 5 025 | . |
| 90 | Kreative, künstlerische und unterhaltende Tätigkeiten | . | . | 402 | . | . |
| 91 | Bibliotheken, Archive, Museen, botanische und zoologische Gärten | . | . | . | . | . |
| 92 | Spiel-, Wett- und Lotteriewesen | 465 | . | . | 515 | 2 041 |
| 93 | Erbringung von Dienstleistungen des Sports, der Unterhaltung und der Erholung | 1 630 | 4 842 | 1 216 | 1 656 | 3 778 |
| S | Erbringung von sonstigen Dienstleistungen | 14 908 | 46 185 | 2 333 | 15 840 | . |
| 94 | Interessenvertretungen sowie kirchliche und sonstige religiöse Vereinigungen (ohne Sozialwesen und Sport) | 1 997 | 32 122 | . | 2 770 | 23 570 |
| 95 | Reparatur von Datenverarbeitungsgeräten und Gebrauchsgütern | 1 013 | . | . | 1 043 | . |
| 96 | Erbringung von sonstigen überwiegend persönlichen Dienstleistungen | 11 898 | . | 1 518 | 12 027 | 13 109 |
| | Z u s a m m e n | 194 111 | 1 606 161 | 349 741 | 202 935 | 1 330 275 |

7. Unternehmen und Betriebe 2006 nach Wirtschaftsabteilungen und Regierungsbezirken

| WZ 2008 | Wirtschaftsabschnitte Wirtschaftsabteilungen | Unternehmen | | | Betriebe | |
|-----------------------|---|-------------|---|------------|-----------|---|
| | | Insgesamt | Sozialversiche- rungspflichtig Beschäftigte | Umsatz | Insgesamt | Sozialversiche- rungspflichtig Beschäftigte |
| | | | | Mill. Euro | | |
| Reg.-Bez. G i e ß e n | | | | | | |
| B | Bergbau und Gewinnung von Steinen und Erden | 39 | . | 156 | 55 | 635 |
| 05 | Kohlenbergbau | — | — | — | — | — |
| 06 | Gewinnung von Erdöl und Erdgas | — | — | — | — | — |
| 07 | Erzbergbau | — | — | — | — | — |
| 08 | Gewinnung von Steinen und Erden, sonstiger Bergbau | . | . | . | . | . |
| 09 | Erbringung von Dienstleistungen für den Bergbau und für die Gewinnung von Steinen und Erden | . | . | . | . | . |
| C | Verarbeitendes Gewerbe | 4 125 | 83 771 | 14 689 | 4 211 | 89 213 |
| 10 | Herstellung von Nahrungs- und Futtermitteln | 796 | . | 501 | 804 | . |
| 11 | Getränkeherstellung | . | . | . | 25 | 712 |
| 12 | Tabakverarbeitung | . | . | . | . | . |
| 13 | Herstellung von Textilien | 64 | . | . | 65 | . |
| 14 | Herstellung von Bekleidung | 43 | . | . | 44 | . |
| 15 | Herstellung von Leder, Lederwaren und Schuhen | . | . | . | . | 21 |
| 16 | Herstellung von Holz-, Flecht-, Korb- und Korkwaren (ohne Möbel) | 278 | 1 506 | 248 | 278 | 1 500 |
| 17 | Herstellung von Papier, Pappe und Waren daraus | 37 | 1 894 | . | 39 | . |
| 18 | Herstellung von Druckerzeugnissen; Vervielfältigung von bespielten Ton-,Bild- und Datenträgern | 206 | 1 605 | 216 | 207 | 1 615 |
| 19 | Kokerei und Mineralölverarbeitung | . | . | . | . | . |
| 20 | Herstellung von chemischen Erzeugnissen | 53 | . | . | 56 | . |
| 21 | Herstellung von pharmazeutischen Erzeugnissen | 20 | . | . | . | . |
| 22 | Herstellung von Gummi- und Kunststoffwaren | 135 | 4 452 | 679 | 140 | 4 611 |
| 23 | Herstellung von Glas und Glaswaren, Keramik, Verarbeitung von Steinen und Erden | 232 | . | . | . | . |
| 24 | Metallerzeugung und -bearbeitung | . | . | . | 67 | 8 127 |
| 25 | Herstellung von Metallerzeugnissen | 870 | 22 939 | . | 878 | 19 014 |
| 26 | Herstellung von Datenverarbeitungsgeräten, elektronischen und optischen Erzeugnissen | 235 | . | 625 | 242 | . |
| 27 | Herstellung von elektrischen Ausrüstungen | 137 | . | . | 138 | . |
| 28 | Maschinenbau | 343 | 9 857 | 1 839 | 356 | 10 581 |
| 29 | Herstellung von Kraftwagen und Kraftwagenteilen | 40 | 2 528 | 418 | 43 | . |
| 30 | Sonstiger Fahrzeugbau | . | . | 4 | . | . |
| 31 | Herstellung von Möbeln | 103 | . | . | 105 | . |
| 32 | Herstellung von sonstigen Waren | 246 | . | . | 249 | 1 542 |
| 33 | Reparatur und Installation von Maschinen und Ausrüstungen | 163 | 696 | 112 | 168 | 1 918 |
| D | Energieversorgung | 153 | . | . | 170 | . |
| 35 | Energieversorgung | 153 | . | . | 170 | . |
| E | Wasserv.; Abwasser-und Abfallentsorgung und Beseitigung von Umweltverschmutzungen | 206 | . | . | 239 | 2 870 |
| 36 | Wasserversorgung | 54 | . | . | . | . |
| 37 | Abwasserentsorgung | . | . | . | 49 | . |
| 38 | Sammlung, Behandlung und Beseitigung von Abfällen; Rückgewinnung | 108 | . | 212 | 127 | 1 726 |

7. Unternehmen und Betriebe 2006 nach Wirtschaftsabteilungen und Regierungsbezirken

| WZ 2008 | Wirtschaftsabschnitte Wirtschaftsabteilungen | Unternehmen | | | Betriebe | |
|------------|--|-------------|---|------------|-----------|---|
| | | Insgesamt | Sozialversiche- rungspflichtig Beschäftigte | Umsatz | Insgesamt | Sozialversiche- rungspflichtig Beschäftigte |
| | | | | Mill. Euro | | |
| 39 | Beseitigung von Uvw und sonstige Entsorgung | . | . | . | . | . |
| F | Baugewerbe | 4 722 | 17 032 | 2 303 | 4 738 | 17 288 |
| 41 | Hochbau | 507 | 2 597 | 545 | 512 | 2 650 |
| 42 | Tiefbau | 124 | 1 994 | 271 | 125 | 1 954 |
| 43 | Vorbereitende Baustellenarbeiten, Bauinstallation und sonstiges Ausbaugewerbe | 4 091 | 12 441 | 1 487 | 4 101 | 12 684 |
| G | Handel; Instandhaltung und Reparatur von Kraftfahrzeugen | 9 750 | . | . | 10 682 | 50 230 |
| 45 | Handel mit Kraftfahrzeugen; Instandhaltung und Reparatur von Kraftfahrzeugen | 1 568 | . | . | 1 633 | 7 089 |
| 46 | Großhandel (ohne Handel mit Kraftfahrzeugen und Krafträdern) | 2 678 | 17 553 | 7 618 | 2 784 | 19 511 |
| 47 | Einzelhandel (ohne Handel mit Kraftfahrzeugen) | 5 504 | . | . | 6 265 | 23 630 |
| H | Verkehr und Lagerei | 1 307 | 6 884 | 945 | 1 463 | . |
| 49 | Landverkehr und Transport in Rohrfernleitungen | 796 | 3 710 | . | 841 | 4 280 |
| 50 | Schifffahrt | . | . | . | . | . |
| 51 | Luftfahrt | . | . | . | . | . |
| 52 | Lagerei sowie Erbringung von sonstigen Dienstleistungen für den Verkehr | 294 | . | . | 326 | 3 681 |
| 53 | Post-, Kurier- und Expressdienste | 207 | . | . | 286 | . |
| I | Gastgewerbe/Beherbergung und Gastronomie | 3 291 | 4 990 | 478 | 3 401 | 6 942 |
| 55 | Beherbergung | 651 | 1 876 | 158 | 680 | 3 152 |
| 56 | Gastronomie | 2 640 | 3 114 | 320 | 2 721 | 3 790 |
| J | Information und Kommunikation | 1 257 | . | . | 1 314 | . |
| 58 | Verlagswesen | 98 | . | . | . | . |
| 59 | Herstellung, Verleih und Vertrieb von Filmen und Fernsehprogrammen; Kinos; Tonstudios und Verlegen von Musik | 63 | . | . | 65 | . |
| 60 | Rundfunkveranstalter | 4 | . | . | . | . |
| 61 | Telekommunikation | . | . | . | 69 | 435 |
| 62 | Erbringung von Dienstleistungen der Informationstechnologie | . | . | . | 821 | . |
| 63 | Informationsdienstleistungen | 247 | 481 | . | 255 | 575 |
| K | Erbringung von Finanz- und Versicherungsdienstleistungen | 698 | . | 146 | 962 | 9 150 |
| 64 | Erbringung von Finanzdienstleistungen | 108 | . | . | 337 | 7 274 |
| 65 | Versicherungen, Rückversicherungen und Pensionskassen (ohne Sozialversicherung) | . | . | . | 39 | 852 |
| 66 | Mit Finanz- und Versicherungsdienstleistungen verbundene Tätigkeiten | . | . | . | 586 | 1 024 |
| L | Grundstücks- und Wohnungswesen | 3 622 | 1 136 | 777 | 3 634 | 1 396 |
| 68 | Grundstücks- und Wohnungswesen | 3 622 | 1 136 | 777 | 3 634 | 1 396 |
| M | Erbringung von freiberuflichen, wissenschaftlichen und technischen Dienstleistungen | 4 977 | . | 1 468 | 5 029 | . |

7. Unternehmen und Betriebe 2006 nach Wirtschaftsabteilungen und Regierungsbezirken

| WZ 2008 | Wirtschaftsabschnitte Wirtschaftsabteilungen | Unternehmen | | | Betriebe | |
|------------|---|-------------|---|------------|-----------|---|
| | | Insgesamt | Sozialversiche- rungspflichtig Beschäftigte | Umsatz | Insgesamt | Sozialversiche- rungspflichtig Beschäftigte |
| | | | | Mill. Euro | | |
| 69 | Rechts- und Steuerberatung, Wirtschaftsprüfung | 1 391 | 4 159 | 338 | 1 403 | 4 146 |
| 70 | Verwaltung und Führung von Unternehmen und Betrieben; Unternehmensberatung | 929 | . | 497 | 940 | 1 747 |
| 71 | Architektur- und Ingenieurbüros; technische, physikalische und chemische Untersuchung | 1 581 | 2 917 | 425 | 1 600 | 3 318 |
| 72 | Forschung und Entwicklung | . | 189 | 14 | 127 | . |
| 73 | Werbung und Marktforschung | . | 453 | 97 | 449 | 522 |
| 74 | Sonstige freiberufliche, wissenschaftliche und technische Tätigkeiten | . | . | 46 | 313 | . |
| 75 | Veterinärwesen | 197 | . | 50 | 197 | 340 |
| N | Erbringung von sonstigen wirtschaftlichen Dienstleistungen | 1 800 | . | . | 1 906 | 12 117 |
| 77 | Vermietung von beweglichen Sachen | 407 | 439 | 167 | 412 | 429 |
| 78 | Vermittlung und Überlassung von Arbeitskräften | 57 | . | . | 104 | 4 889 |
| 79 | Reisebüros, Reiseveranstalter und Erbringung sonstiger Reservierungsdienstleistungen | 180 | 554 | . | 195 | 666 |
| 80 | Wach- und Sicherheitsdienste sowie Detekteien | 63 | . | . | 70 | 522 |
| 81 | Gebäudebetreuung; Garten- und Landschaftsbau | 714 | 3 909 | . | 742 | 4 793 |
| 82 | Erbringung von wirtschaftlichen Dienstleistungen für Unternehmen und Privatpersonen a. n. g. | 379 | . | 100 | 383 | 818 |
| P | Erziehung und Unterricht | 806 | 10 789 | 127 | 1 046 | . |
| 85 | Erziehung und Unterricht | 806 | 10 789 | 127 | 1 046 | . |
| Q | Gesundheits- und Sozialwesen | 3 011 | . | . | 3 095 | 44 060 |
| 86 | Gesundheitswesen | 2 474 | 28 744 | 623 | 2 495 | 28 829 |
| 87 | Heime (ohne Erholungs- und Ferienheime) | 182 | 8 761 | . | 216 | 9 666 |
| 88 | Sozialwesen (ohne Heime) | 355 | . | . | 384 | 5 565 |
| R | Kunst, Unterhaltung und Erholung | 846 | 1 143 | 107 | 860 | 1 216 |
| 90 | Kreative, künstlerische und unterhaltende Tätigkeiten | . | . | 25 | . | . |
| 91 | Bibliotheken, Archive, Museen, botanische und zoologische Gärten | . | . | . | . | . |
| 92 | Spiel-, Wett- und Lotteriewesen | 115 | . | . | 122 | 198 |
| 93 | Erbringung von Dienstleistungen des Sports, der Unterhaltung und der Erholung | 428 | 505 | 53 | 433 | 536 |
| S | Erbringung von sonstigen Dienstleistungen | 2 621 | . | 315 | 2 952 | . |
| 94 | Interessenvertretungen sowie kirchliche und sonstige religiöse Vereinigungen (ohne Sozialwesen und Sport) | . | . | . | 781 | 4 875 |
| 95 | Reparatur von Datenverarbeitungsgeräten und Gebrauchsgütern | . | . | . | 201 | . |
| 96 | Erbringung von sonstigen überwiegend persönlichen Dienstleistungen | 1 944 | . | 221 | 1 970 | . |
| | Z u s a m m e n | 43 231 | 252 728 | 37 318 | 45 757 | 283 454 |

7. Unternehmen und Betriebe 2006 nach Wirtschaftsabteilungen und Regierungsbezirken

| WZ 2008 | Wirtschaftsabschnitte Wirtschaftsabteilungen | Unternehmen | | | Betriebe | |
|-----------------------|---|-------------|---|------------|-----------|---|
| | | Insgesamt | Sozialversiche- rungspflichtig Beschäftigte | Umsatz | Insgesamt | Sozialversiche- rungspflichtig Beschäftigte |
| | | | | Mill. Euro | | |
| Reg.-Bez. K a s s e l | | | | | | |
| B | Bergbau und Gewinnung von Steinen und Erden | 48 | . | 72 | 56 | . |
| 05 | Kohlenbergbau | — | — | — | — | — |
| 06 | Gewinnung von Erdöl und Erdgas | — | — | — | — | — |
| 07 | Erzbergbau | — | — | — | — | — |
| 08 | Gewinnung von Steinen und Erden, sonstiger Bergbau | . | . | . | . | . |
| 09 | Erbringung von Dienstleistungen für den Bergbau und für die Gewinnung von Steinen und Erden | . | . | . | . | . |
| C | Verarbeitendes Gewerbe | 3 811 | . | . | 3 953 | . |
| 10 | Herstellung von Nahrungs- und Futtermitteln | 891 | . | . | 900 | . |
| 11 | Getränkeherstellung | . | . | . | . | . |
| 12 | Tabakverarbeitung | . | . | . | . | . |
| 13 | Herstellung von Textilien | 81 | . | . | 82 | . |
| 14 | Herstellung von Bekleidung | 74 | 547 | . | 74 | 547 |
| 15 | Herstellung von Leder, Lederwaren und Schuhen | . | . | . | . | . |
| 16 | Herstellung von Holz-, Flecht-, Korb- und Korkwaren (ohne Möbel) | 307 | . | . | 310 | 2 880 |
| 17 | Herstellung von Papier, Pappe und Waren daraus | 37 | . | . | 42 | . |
| 18 | Herstellung von Druckerzeugnissen; Vervielfältigung von bespielten Ton-,Bild- und Datenträgern | 198 | . | . | 201 | 2 077 |
| 19 | Kokerei und Mineralölverarbeitung | . | . | . | . | . |
| 20 | Herstellung von chemischen Erzeugnissen | 50 | . | . | 55 | . |
| 21 | Herstellung von pharmazeutischen Erzeugnissen | . | . | . | . | . |
| 22 | Herstellung von Gummi- und Kunststoffwaren | 123 | 5 969 | 782 | 136 | 11 032 |
| 23 | Herstellung von Glas und Glaswaren, Keramik, Verarbeitung von Steinen und Erden | 239 | . | . | . | . |
| 24 | Metallerzeugung und -bearbeitung | . | . | . | 32 | . |
| 25 | Herstellung von Metallerzeugnissen | 581 | . | . | 587 | . |
| 26 | Herstellung von Datenverarbeitungsgeräten, elektronischen und optischen Erzeugnissen | 143 | . | . | 149 | . |
| 27 | Herstellung von elektrischen Ausrüstungen | 71 | . | . | 79 | . |
| 28 | Maschinenbau | 270 | 8 475 | 1 320 | 293 | 8 942 |
| 29 | Herstellung von Kraftwagen und Kraftwagenteilen | 42 | . | . | 48 | . |
| 30 | Sonstiger Fahrzeugbau | . | . | . | . | . |
| 31 | Herstellung von Möbeln | 119 | 1 078 | . | 122 | 1 265 |
| 32 | Herstellung von sonstigen Waren | 290 | 8 630 | . | 294 | . |
| 33 | Reparatur und Installation von Maschinen und Ausrüstungen | 172 | . | . | 191 | 1 996 |
| D | Energieversorgung | 247 | . | . | 262 | . |
| 35 | Energieversorgung | 247 | . | . | 262 | . |
| E | Wasserv.; Abwasser-und Abfallentsorgung und Beseitigung von Umweltverschmutzungen | 261 | 2 719 | . | 299 | . |
| 36 | Wasserversorgung | 107 | 1 263 | . | . | 1 393 |
| 37 | Abwasserentsorgung | . | . | . | 48 | . |
| 38 | Sammlung, Behandlung und Beseitigung von Abfällen; Rückgewinnung | 110 | . | . | 136 | 1 618 |

7. Unternehmen und Betriebe 2006 nach Wirtschaftsabteilungen und Regierungsbezirken

| WZ 2008 | Wirtschaftsabschnitte Wirtschaftsabteilungen | Unternehmen | | | Betriebe | |
|------------|--|-------------|---|------------|-----------|---|
| | | Insgesamt | Sozialversiche- rungspflichtig Beschäftigte | Umsatz | Insgesamt | Sozialversiche- rungspflichtig Beschäftigte |
| | | | | Mill. Euro | | |
| 39 | Beseitigung von Uvw und sonstige Entsorgung | . | . | . | . | . |
| F | Baugewerbe | 5 195 | . | . | 5 209 | 22 578 |
| 41 | Hochbau | 610 | . | 789 | 611 | 3 184 |
| 42 | Tiefbau | 202 | . | . | 205 | 4 278 |
| 43 | Vorbereitende Baustellenarbeiten, Bauinstallation und sonstiges Ausbaugewerbe | 4 383 | 15 157 | 1 781 | 4 393 | 15 116 |
| G | Handel; Instandhaltung und Reparatur von Kraftfahrzeugen | 11 178 | . | . | 12 425 | 57 020 |
| 45 | Handel mit Kraftfahrzeugen; Instandhaltung und Reparatur von Kraftfahrzeugen | 1 821 | . | . | 1 902 | 9 376 |
| 46 | Großhandel (ohne Handel mit Kraftfahrzeugen und Krafträdern) | 2 858 | 17 467 | 7 482 | 3 041 | 17 783 |
| 47 | Einzelhandel (ohne Handel mit Kraftfahrzeugen) | 6 499 | 26 965 | 6 058 | 7 482 | 29 861 |
| H | Verkehr und Lagerei | 1 669 | . | . | 1 925 | . |
| 49 | Landverkehr und Transport in Rohrfernleitungen | 1 104 | 6 864 | . | 1 185 | 7 898 |
| 50 | Schifffahrt | . | . | . | . | . |
| 51 | Luftfahrt | . | . | . | . | . |
| 52 | Lagerei sowie Erbringung von sonstigen Dienstleistungen für den Verkehr | 368 | 5 886 | . | 455 | 10 417 |
| 53 | Post-, Kurier- und Expressdienste | 176 | . | . | 264 | . |
| I | Gastgewerbe/Beherbergung und Gastronomie | 4 432 | 10 442 | 851 | 4 551 | 11 758 |
| 55 | Beherbergung | 1 307 | 5 622 | 377 | 1 339 | 6 211 |
| 56 | Gastronomie | 3 125 | 4 820 | 473 | 3 212 | 5 547 |
| J | Information und Kommunikation | 1 062 | . | . | 1 163 | . |
| 58 | Verlagswesen | 112 | . | . | 115 | . |
| 59 | Herstellung, Verleih und Vertrieb von Filmen und Fernsehprogrammen; Kinos; Tonstudios und Verlegen von Musik | 79 | . | . | 84 | . |
| 60 | Rundfunkveranstalter | 4 | . | . | 8 | . |
| 61 | Telekommunikation | . | . | . | 79 | 534 |
| 62 | Erbringung von Dienstleistungen der Informationstechnologie | . | 1 688 | 186 | 653 | 1 907 |
| 63 | Informationsdienstleistungen | 214 | 151 | . | 224 | 406 |
| K | Erbringung von Finanz- und Versicherungsdienstleistungen | 902 | . | 339 | 1 206 | 11 583 |
| 64 | Erbringung von Finanzdienstleistungen | 154 | . | . | 383 | 8 415 |
| 65 | Versicherungen, Rückversicherungen und Pensionskassen (ohne Sozialversicherung) | 33 | . | . | 102 | 2 032 |
| 66 | Mit Finanz- und Versicherungsdienstleistungen verbundene Tätigkeiten | 715 | 1 132 | . | 721 | 1 136 |
| L | Grundstücks- und Wohnungswesen | 3 690 | 1 576 | 1 159 | 3 735 | 2 248 |
| 68 | Grundstücks- und Wohnungswesen | 3 690 | 1 576 | 1 159 | 3 735 | 2 248 |
| M | Erbringung von freiberuflichen, wissenschaftlichen und technischen Dienstleistungen | 5 058 | . | . | 5 151 | . |

7. Unternehmen und Betriebe 2006 nach Wirtschaftsabteilungen und Regierungsbezirken

| WZ 2008 | Wirtschaftsabschnitte Wirtschaftsabteilungen | Unternehmen | | | Betriebe | |
|------------|---|-------------|---|------------|-----------|---|
| | | Insgesamt | Sozialversiche- rungspflichtig Beschäftigte | Umsatz | Insgesamt | Sozialversiche- rungspflichtig Beschäftigte |
| | | | | Mill. Euro | | |
| 69 | Rechts- und Steuerberatung, Wirtschaftsprüfung | 1 383 | 4 846 | 361 | 1 407 | 4 834 |
| 70 | Verwaltung und Führung von Unternehmen und Betrieben; Unternehmensberatung | 871 | . | . | 889 | 2 445 |
| 71 | Architektur- und Ingenieurbüros; technische, physikalische und chemische Untersuchung | 1 755 | 5 112 | . | 1 793 | 4 598 |
| 72 | Forschung und Entwicklung | . | 192 | . | 71 | . |
| 73 | Werbung und Marktforschung | . | 781 | 185 | 466 | 718 |
| 74 | Sonstige freiberufliche, wissenschaftliche und technische Tätigkeiten | . | . | . | 343 | . |
| 75 | Veterinärwesen | 181 | . | 30 | 182 | 300 |
| N | Erbringung von sonstigen wirtschaftlichen Dienstleistungen | 1 895 | . | . | 2 020 | 20 268 |
| 77 | Vermietung von beweglichen Sachen | 446 | 422 | 84 | 464 | 645 |
| 78 | Vermittlung und Überlassung von Arbeitskräften | 110 | . | . | 157 | 9 950 |
| 79 | Reisebüros, Reiseveranstalter und Erbringung sonstiger Reservierungsdienstleistungen | 176 | 536 | . | 188 | 580 |
| 80 | Wach- und Sicherheitsdienste sowie Detekteien | 74 | . | . | 81 | 2 111 |
| 81 | Gebäudebetreuung; Garten- und Landschaftsbau | 759 | 4 264 | . | 799 | 5 535 |
| 82 | Erbringung von wirtschaftlichen Dienstleistungen für Unternehmen und Privatpersonen a. n. g. | 330 | . | . | 331 | 1 447 |
| P | Erziehung und Unterricht | 1 006 | . | 80 | 1 202 | . |
| 85 | Erziehung und Unterricht | 1 006 | . | 80 | 1 202 | . |
| Q | Gesundheits- und Sozialwesen | 3 709 | . | . | 3 824 | 55 984 |
| 86 | Gesundheitswesen | 3 032 | 36 343 | 1 371 | 3 059 | 35 004 |
| 87 | Heime (ohne Erholungs- und Ferienheime) | 242 | 12 380 | 96 | 278 | 14 933 |
| 88 | Sozialwesen (ohne Heime) | 435 | . | . | 487 | 6 047 |
| R | Kunst, Unterhaltung und Erholung | 1 004 | . | . | 1 028 | . |
| 90 | Kreative, künstlerische und unterhaltende Tätigkeiten | . | 656 | 37 | . | . |
| 91 | Bibliotheken, Archive, Museen, botanische und zoologische Gärten | . | . | . | . | . |
| 92 | Spiel-, Wett- und Lotteriewesen | 168 | 423 | . | 182 | 478 |
| 93 | Erbringung von Dienstleistungen des Sports, der Unterhaltung und der Erholung | 475 | 581 | 69 | 483 | 692 |
| S | Erbringung von sonstigen Dienstleistungen | 2 843 | . | 304 | 3 144 | 9 622 |
| 94 | Interessenvertretungen sowie kirchliche und sonstige religiöse Vereinigungen (ohne Sozialwesen und Sport) | . | . | . | 880 | 5 790 |
| 95 | Reparatur von Datenverarbeitungsgeräten und Gebrauchsgütern | . | . | . | 228 | . |
| 96 | Erbringung von sonstigen überwiegend persönlichen Dienstleistungen | 1 997 | . | 219 | 2 036 | . |
| | Z u s a m m e n | 48 010 | 332 792 | 54 019 | 51 153 | 357 652 |

7. Unternehmen und Betriebe 2006 nach Wirtschaftsabteilungen und Regierungsbezirken

| WZ 2008 | Wirtschaftsabschnitte Wirtschaftsabteilungen | Unternehmen | | | Betriebe | |
|------------------|---|-------------|---|------------|-----------|---|
| | | Insgesamt | Sozialversiche- rungspflichtig Beschäftigte | Umsatz | Insgesamt | Sozialversiche- rungspflichtig Beschäftigte |
| | | | | Mill. Euro | | |
| Land H e s s e n | | | | | | |
| B | Bergbau und Gewinnung von Steinen und Erden | 161 | . | 378 | 200 | . |
| 05 | Kohlenbergbau | — | — | — | — | — |
| 06 | Gewinnung von Erdöl und Erdgas | — | — | — | — | — |
| 07 | Erzbergbau | — | — | — | — | — |
| 08 | Gewinnung von Steinen und Erden, sonstiger Bergbau | . | 1 482 | 373 | . | 1 733 |
| 09 | Erbringung von Dienstleistungen für den Bergbau und für die Gewinnung von Steinen und Erden | . | . | 5 | . | . |
| C | Verarbeitendes Gewerbe | 19 571 | 471 354 | 121 192 | 20 056 | 443 148 |
| 10 | Herstellung von Nahrungs- und Futtermitteln | 3 750 | 43 432 | . | 3 792 | 37 123 |
| 11 | Getränkeherstellung | 198 | . | . | 206 | . |
| 12 | Tabakverarbeitung | . | . | . | . | . |
| 13 | Herstellung von Textilien | 357 | . | 610 | 360 | . |
| 14 | Herstellung von Bekleidung | 305 | 1 626 | . | 305 | 1 581 |
| 15 | Herstellung von Leder, Lederwaren und Schuhen | 146 | . | 293 | 146 | . |
| 16 | Herstellung von Holz-, Flecht-, Korb- und Korkwaren (ohne Möbel) | 1 083 | 6 595 | 1 288 | 1 093 | 7 074 |
| 17 | Herstellung von Papier, Pappe und Waren daraus | 221 | 11 192 | 2 322 | 235 | 8 536 |
| 18 | Herstellung von Druckerzeugnissen; Vervielfältigung von bespielten Ton-,Bild- und Datenträgern | 1 609 | 11 427 | 1 657 | 1 622 | 11 678 |
| 19 | Kokerei und Mineralölverarbeitung | . | . | 59 | . | . |
| 20 | Herstellung von chemischen Erzeugnissen | 403 | . | . | 441 | 40 695 |
| 21 | Herstellung von pharmazeutischen Erzeugnissen | 85 | . | . | 96 | 19 760 |
| 22 | Herstellung von Gummi- und Kunststoffwaren | 687 | 32 963 | 6 542 | 730 | 34 425 |
| 23 | Herstellung von Glas und Glaswaren, Keramik, Verarbeitung von Steinen und Erden | 1 021 | 12 507 | . | 1 079 | . |
| 24 | Metallerzeugung und -bearbeitung | 178 | . | 7 229 | 184 | 13 767 |
| 25 | Herstellung von Metallerzeugnissen | 3 312 | . | . | 3 347 | . |
| 26 | Herstellung von Datenverarbeitungsgeräten, elektronischen und optischen Erzeugnissen | 1 074 | . | 9 247 | 1 105 | 26 323 |
| 27 | Herstellung von elektrischen Ausrüstungen | 554 | 35 058 | 5 903 | 580 | . |
| 28 | Maschinenbau | 1 434 | 50 940 | 8 762 | 1 508 | 48 936 |
| 29 | Herstellung von Kraftwagen und Kraftwagenteilen | 215 | 48 133 | 20 787 | 229 | . |
| 30 | Sonstiger Fahrzeugbau | 79 | . | . | . | . |
| 31 | Herstellung von Möbeln | 492 | 11 290 | . | 494 | . |
| 32 | Herstellung von sonstigen Waren | 1 506 | 18 855 | 3 326 | 1 512 | 14 443 |
| 33 | Reparatur und Installation von Maschinen und Ausrüstungen | 827 | 15 227 | 2 340 | 871 | 18 397 |
| D | Energieversorgung | 653 | . | . | 742 | . |
| 35 | Energieversorgung | 653 | . | . | 742 | . |
| E | Wasserv.; Abwasser-und Abfallentsorgung und Beseitigung von Umweltverschmutzungen | 1 096 | 15 521 | 2 981 | 1 220 | 18 283 |
| 36 | Wasserversorgung | 283 | 3 994 | 954 | 296 | 4 840 |
| 37 | Abwasserentsorgung | 215 | 2 049 | 432 | 241 | 2 419 |
| 38 | Sammlung, Behandlung und Beseitigung von Abfällen; Rückgewinnung | 572 | 9 379 | 1 573 | 655 | 10 883 |

7. Unternehmen und Betriebe 2006 nach Wirtschaftsabteilungen und Regierungsbezirken

| WZ 2008 | Wirtschaftsabschnitte Wirtschaftsabteilungen | Unternehmen | | | Betriebe | |
|------------|--|-------------|---|------------|-----------|---|
| | | Insgesamt | Sozialversiche- rungspflichtig Beschäftigte | Umsatz | Insgesamt | Sozialversiche- rungspflichtig Beschäftigte |
| | | | | Mill. Euro | | |
| 39 | Beseitigung von Uvw und sonstige Entsorgung | 26 | 99 | 20 | 28 | 141 |
| F | Baugewerbe | 26 321 | 97 793 | 13 659 | 26 432 | 99 010 |
| 41 | Hochbau | 2 897 | 18 380 | 3 561 | 2 924 | 17 327 |
| 42 | Tiefbau | 620 | 10 952 | 1 633 | 634 | 11 048 |
| 43 | Vorbereitende Baustellenarbeiten, Bauinstallation und sonstiges Ausbaugewerbe | 22 804 | 68 461 | 8 464 | 22 874 | 70 635 |
| G | Handel; Instandhaltung und Reperatur von Kraftfahrzeugen | 58 433 | 335 810 | 135 984 | 63 853 | 326 547 |
| 45 | Handel mit Kraftfahrzeugen; Instandhaltung und Reparatur von Kraftfahrzeugen | 8 621 | 48 328 | 24 929 | 8 988 | 47 362 |
| 46 | Großhandel (ohne Handel mit Kraftfahrzeugen und Krafträdern) | 17 255 | 134 838 | 71 099 | 18 016 | 130 383 |
| 47 | Einzelhandel (ohne Handel mit Kraftfahrzeugen) | 32 557 | 152 644 | 39 955 | 36 849 | 148 802 |
| H | Verkehr und Lagerei | 10 445 | 171 653 | 30 119 | 11 498 | 143 707 |
| 49 | Landverkehr und Transport in Rohrfernleitungen | 6 586 | 60 740 | 7 734 | 6 840 | 35 672 |
| 50 | Schifffahrt | 55 | 243 | 67 | 54 | 240 |
| 51 | Luftfahrt | 146 | . | . | 152 | 5 694 |
| 52 | Lagerei sowie Erbringung von sonstigen Dienstleistungen für den Verkehr | 2 121 | 92 579 | 18 437 | 2 525 | 85 367 |
| 53 | Post-, Kurier- und Expressdienste | 1 537 | . | . | 1 927 | 16 734 |
| I | Gastgewerbe/Beherbergung und Gastronomie | 21 347 | 81 253 | 6 702 | 22 081 | 65 704 |
| 55 | Beherbergung | 4 152 | 26 640 | 2 017 | 4 326 | 24 897 |
| 56 | Gastronomie | 17 195 | 54 613 | 4 685 | 17 755 | 40 807 |
| J | Information und Kommunikation | 12 003 | . | . | 12 513 | . |
| 58 | Verlagswesen | 923 | . | . | 937 | 12 740 |
| 59 | Herstellung, Verleih und Vertrieb von Filmen und Fernsehprogrammen; Kinos; Tonstudios und Verlegen von Musik | 804 | 2 172 | 638 | 816 | 2 268 |
| 60 | Rundfunkveranstalter | 41 | . | . | 51 | . |
| 61 | Telekommunikation | 382 | 29 805 | 26 055 | 588 | 10 538 |
| 62 | Erbringung von Dienstleistungen der Informationstechnologie | 7 461 | . | . | 7 642 | 41 578 |
| 63 | Informationsdienstleistungen | 2 392 | 6 890 | 1 473 | 2 479 | 9 638 |
| K | Erbringung von Finanz- und Versicherungsdienstleistungen | 5 229 | 200 963 | 13 214 | 6 522 | 143 435 |
| 64 | Erbringung von Finanzdienstleistungen | 1 191 | 163 646 | 11 930 | 2 208 | 104 970 |
| 65 | Versicherungen, Rückversicherungen und Pensionskassen (ohne Sozialversicherung) | 175 | 22 196 | . | 392 | 22 875 |
| 66 | Mit Finanz- und Versicherungsdienstleistungen verbundene Tätigkeiten | 3 863 | 15 121 | . | 3 922 | 15 590 |
| L | Grundstücks- und Wohnungswesen | 24 710 | 15 888 | 8 988 | 24 847 | 17 447 |
| 68 | Grundstücks- und Wohnungswesen | 24 710 | 15 888 | 8 988 | 24 847 | 17 447 |
| M | Erbringung von freiberuflichen, wissenschaftlichen und technischen Dienstleistungen | 41 610 | 141 565 | 25 383 | 42 161 | 135 407 |

7. Unternehmen und Betriebe 2006 nach Wirtschaftsabteilungen und Regierungsbezirken

| WZ 2008 | Wirtschaftsabschnitte Wirtschaftsabteilungen | Unternehmen | | | Betriebe | |
|------------|---|-------------|---|------------|-----------|---|
| | | Insgesamt | Sozialversiche- rungspflichtig Beschäftigte | Umsatz | Insgesamt | Sozialversiche- rungspflichtig Beschäftigte |
| | | | | Mill. Euro | | |
| 69 | Rechts- und Steuerberatung, Wirtschaftsprüfung | 10 762 | 42 024 | 5 001 | 10 887 | 37 482 |
| 70 | Verwaltung und Führung von Unternehmen und Betrieben; Unternehmensberatung | 9 644 | 41 581 | 9 944 | 9 818 | 38 487 |
| 71 | Architektur- und Ingenieurbüros; technische, physikalische und chemische Untersuchung | 11 758 | 33 878 | 4 772 | 11 934 | 34 161 |
| 72 | Forschung und Entwicklung | 786 | 5 281 | 230 | 813 | 6 787 |
| 73 | Werbung und Marktforschung | 4 258 | 13 074 | 4 555 | 4 293 | 13 643 |
| 74 | Sonstige freiberufliche, wissenschaftliche und technische Tätigkeiten | 3 615 | 4 294 | 722 | 3 626 | 3 411 |
| 75 | Veterinärwesen | 787 | 1 433 | 156 | 790 | 1 436 |
| N | Erbringung von sonstigen wirtschaftlichen Dienstleistungen | 13 954 | 193 681 | 15 678 | 14 708 | 122 703 |
| 77 | Vermietung von beweglichen Sachen | 2 595 | 7 644 | 5 601 | 2 706 | 6 788 |
| 78 | Vermittlung und Überlassung von Arbeitskräften | 744 | 116 582 | 3 253 | 1 025 | 43 442 |
| 79 | Reisebüros, Reiseveranstalter und Erbringung sonstiger Reservierungsdienstleistungen | 1 478 | 10 262 | 1 266 | 1 593 | 8 244 |
| 80 | Wach- und Sicherheitsdienste sowie Detekteien | 525 | 12 333 | . | 572 | 14 846 |
| 81 | Gebäudebetreuung; Garten- und Landschaftsbau | 5 055 | 34 773 | 2 474 | 5 220 | 36 982 |
| 82 | Erbringung von wirtschaftlichen Dienstleistungen für Unternehmen und Privatpersonen a. n. g. | 3 557 | 12 087 | . | 3 592 | 12 401 |
| P | Erziehung und Unterricht | 5 085 | 45 678 | 750 | 6 131 | 57 478 |
| 85 | Erziehung und Unterricht | 5 085 | 45 678 | 750 | 6 131 | 57 478 |
| Q | Gesundheits- und Sozialwesen | 17 574 | 224 630 | 4 556 | 18 032 | 226 655 |
| 86 | Gesundheitswesen | 14 557 | 144 518 | 3 741 | 14 661 | 141 680 |
| 87 | Heime (ohne Erholungs- und Ferienheime) | 875 | 41 452 | 336 | 1 032 | 48 840 |
| 88 | Sozialwesen (ohne Heime) | 2 142 | 38 660 | 478 | 2 339 | 36 135 |
| R | Kunst, Unterhaltung und Erholung | 6 788 | 14 380 | . | 6 913 | 14 166 |
| 90 | Kreative, künstlerische und unterhaltende Tätigkeiten | . | 4 152 | 465 | . | . |
| 91 | Bibliotheken, Archive, Museen, botanische und zoologische Gärten | . | . | . | . | . |
| 92 | Spiel-, Wett- und Lotteriewesen | 748 | . | 922 | 819 | 2 717 |
| 93 | Erbringung von Dienstleistungen des Sports, der Unterhaltung und der Erholung | 2 533 | 5 928 | 1 339 | 2 572 | 5 006 |
| S | Erbringung von sonstigen Dienstleistungen | 20 372 | 65 121 | 2 953 | 21 936 | 57 033 |
| 94 | Interessenvertretungen sowie kirchliche und sonstige religiöse Vereinigungen (ohne Sozialwesen und Sport) | 3 102 | 44 128 | 671 | 4 431 | 34 235 |
| 95 | Reparatur von Datenverarbeitungsgeräten und Gebrauchsgütern | 1 431 | 2 469 | 321 | 1 472 | 3 177 |
| 96 | Erbringung von sonstigen überwiegend persönlichen Dienstleistungen | 15 839 | 18 524 | 1 960 | 16 033 | 19 621 |
| | Insgesamt | 285 352 | 2 191 681 | 441 079 | 299 845 | 1 971 381 |

8. Unternehmen und Betriebe 2006 nach Wirtschaftsklassen

| WZ 2008 | Wirtschaftsklassen Wirtschaftsabschnitte Wirtschaftsgruppen | Unternehmen | | | Betriebe | |
|------------|--|-------------|---|------------|-----------|---|
| | | Insgesamt | Sozialversiche- rungspflichtig Beschäftigte | Umsatz | Insgesamt | Sozialversiche- rungspflichtig Beschäftigte |
| | | | | Mill. Euro | | |
| B | Bergbau und Gewinnung von Steinen und Erden | 161 | . | 378 | 200 | . |
| 05.10 | Steinkohlenbergbau | — | — | — | — | — |
| 05.20 | Braunkohlenbergbau | — | — | — | — | — |
| 06.10 | Gewinnung von Erdöl | — | — | — | — | — |
| 06.20 | Gewinnung von Erdgas | — | — | — | — | — |
| 07.10 | Eisenerzbergbau | — | — | — | — | — |
| 07.2 | NE-Metallerzbergbau | — | — | — | — | — |
| 07.21 | Bergbau auf Uran- und Thoriumerze | — | — | — | — | — |
| 07.29 | Sonstiger NE-Metallerzbergbau | — | — | — | — | — |
| 08.1 | Gewinnung von Natursteinen, Kies, Sand, Ton und Kaolin | 140 | . | . | 178 | . |
| 08.11 | Gewinnung von Naturwerksteinen und Natursteinen, Kalk- und Gipsstein, Kreide und Schiefer | 61 | . | . | 92 | 806 |
| 08.12 | Gewinnung von Kies, Sand, Ton und Kaolin | 79 | 1 013 | 202 | 86 | . |
| 08.9 | Sonstiger Bergbau; Gewinnung von Steinen und Erden a. n. g. | . | . | . | . | . |
| 08.91 | Bergbau auf chemische und Düngemittelminerale | . | . | . | . | . |
| 08.92 | Torfgewinnung | . | . | . | . | . |
| 08.93 | Gewinnung von Salz | — | — | — | — | — |
| 08.99 | Gewinnung von Steinen und Erden a. n. g. | . | . | . | . | . |
| 09.10 | Erbringung von Dienstleistungen für die Gewinnung von Erdöl und Erdgas | . | . | 1 | . | . |
| 09.90 | Erbringung von Dienstleistungen für den sonstigen Bergbau und die Gewinnung von Steinen und Erden | . | 14 | 3 | . | 14 |
| C | Verarbeitendes Gewerbe | 19 571 | 471 354 | 121 192 | 20 056 | 443 148 |
| 10.1 | Schlachten und Fleischverarbeitung | 1 693 | . | . | 1 701 | 10 165 |
| 10.11 | Schlachten (ohne Schlachten von Geflügel) | 59 | . | . | 61 | . |
| 10.12 | Schlachten von Geflügel | . | . | . | . | . |
| 10.13 | Fleischverarbeitung | . | 10 119 | . | . | . |
| 10.20 | Fischverarbeitung | . | . | 1 | . | . |
| 10.3 | Obst- und Gemüseverarbeitung | 61 | . | . | 64 | . |
| 10.31 | Kartoffelverarbeitung | 4 | . | . | 4 | . |
| 10.32 | Herstellung von Frucht- und Gemüsesäften | 23 | . | . | 24 | . |
| 10.39 | Sonstige Verarbeitung von Obst und Gemüse | 34 | 325 | 85 | 36 | . |
| 10.4 | Herstellung von pflanzlichen und tierischen Ölen und Fetten | . | . | 3 | . | . |
| 10.41 | Herstellung von Ölen und Fetten (ohne Margarine u. ä. Nahrungsfette) | . | . | 3 | . | . |
| 10.42 | Herstellung von Margarine u. ä. Nahrungsfetten | — | — | — | — | — |
| 10.5 | Milchverarbeitung | 66 | . | . | 74 | . |
| 10.51 | Milchverarbeitung (ohne Herstellung von Speiseeis) | 30 | . | . | 37 | . |
| 10.52 | Herstellung von Speiseeis | 36 | . | . | 37 | . |
| 10.6 | Mahl- und Schälmmühlen, Herstellung von Stärke und Stärkeerzeugnissen | 51 | . | . | . | . |
| 10.61 | Mahl- und Schälmmühlen | . | . | . | 51 | . |
| 10.62 | Herstellung von Stärke und Stärkeerzeugnissen | . | . | . | . | . |

8. Unternehmen und Betriebe 2006 nach Wirtschaftsklassen

| WZ 2008 | Wirtschaftsklassen Wirtschaftsabschnitte Wirtschaftsgruppen | Unternehmen | | | Betriebe | |
|------------|--|-------------|---|------------|-----------|---|
| | | Insgesamt | Sozialversiche- rungspflichtig Beschäftigte | Umsatz | Insgesamt | Sozialversiche- rungspflichtig Beschäftigte |
| | | | | Mill. Euro | | |
| 10.7 | Herstellung von Back- und Teigwaren | 1 686 | 17 196 | 1 177 | 1 699 | 15 999 |
| 10.71 | Herstellung von Backwaren (ohne Dauerbackwaren) | 1 648 | . | . | 1 661 | . |
| 10.72 | Herstellung von Dauerbackwaren | . | . | . | . | . |
| 10.73 | Herstellung von Teigwaren | . | . | . | . | . |
| 10.8 | Herstellung von sonstigen Nahrungsmitteln | 137 | . | . | 144 | . |
| 10.81 | Herstellung von Zucker | . | . | . | . | . |
| 10.82 | Herstellung von Süßwaren (ohne Dauerbackwaren) | 20 | . | . | 23 | 3 461 |
| 10.83 | Verarbeitung von Kaffee und Tee, Herstellung von Kaffee-Ersatz | . | . | . | . | . |
| 10.84 | Herstellung von Würzmitteln und Soßen | 10 | . | . | 10 | 1 953 |
| 10.85 | Herstellung von Fertiggerichten | 14 | . | 11 | 14 | . |
| 10.86 | Herstellung von homogenisierten und diätetischen Nahrungsmitteln | 29 | . | . | 31 | . |
| 10.89 | Herstellung von sonstigen Nahrungsmitteln a. n. g. | 40 | . | . | 39 | 1 159 |
| 10.9 | Herstellung von Futtermitteln | 42 | 125 | 126 | 43 | 126 |
| 10.91 | Herstellung von Futtermitteln für Nutztiere | . | . | 125 | . | . |
| 10.92 | Herstellung von Futtermitteln für sonstige Tiere | . | . | 1 | . | . |
| 11.0 | Getränkeherstellung | 198 | . | . | 206 | . |
| 11.01 | Herstellung von Spirituosen | 28 | . | . | 28 | . |
| 11.02 | Herstellung von Traubenwein | . | . | . | . | . |
| 11.03 | Herstellung von Apfelwein und anderen Fruchtweinen | . | 120 | 24 | . | 120 |
| 11.04 | Herstellung von Wermutwein und sonstigen aromatisierten Weinen | . | . | . | . | . |
| 11.05 | Herstellung von Bier | 48 | 3 718 | . | 49 | 1 833 |
| 11.06 | Herstellung von Malz | . | . | . | . | . |
| 11.07 | Herstellung von Erfrischungsgetränken; Gewinnung natürlicher Mineralwässer | 62 | 2 410 | . | 66 | 3 217 |
| 12.00 | Tabakverarbeitung | . | . | . | . | . |
| 13.10 | Spinnstoffaufbereitung und Spinnerei | . | . | . | . | . |
| 13.20 | Weberei | . | . | 43 | . | . |
| 13.30 | Veredlung von Textilien und Bekleidung | 110 | 338 | . | 112 | . |
| 13.9 | Herstellung von sonstigen Textilwaren | 200 | . | . | 201 | . |
| 13.91 | Herstellung von gewirktem und gestricktem Stoff | 12 | . | . | 12 | . |
| 13.92 | Herstellung von konfektionierten Textilwaren (ohne Bekleidung) | . | 876 | 115 | 106 | . |
| 13.93 | Herstellung von Teppichen | 27 | 493 | 129 | . | 492 |
| 13.94 | Herstellung von Seilerwaren | . | . | . | . | . |
| 13.95 | Herstellung von Vliesstoff und Erzeugnissen daraus (ohne Bekleidung) | 3 | . | . | 3 | . |
| 13.96 | Herstellung von technischen Textilien | 30 | . | . | 31 | . |
| 13.99 | Herstellung von sonstigen Textilwaren a. n. g. | 20 | 378 | . | 19 | . |
| 14.1 | Herstellung von Bekleidung (ohne Pelzbekleidung) | 229 | . | . | 229 | . |
| 14.11 | Herstellung von Lederbekleidung | 12 | . | 7 | . | . |
| 14.12 | Herstellung von Arbeits- und Berufsbekleidung | 19 | . | . | 19 | . |
| 14.13 | Herstellung von sonstiger Oberbekleidung | 136 | 730 | 132 | 136 | 704 |

8. Unternehmen und Betriebe 2006 nach Wirtschaftsklassen

| WZ 2008 | Wirtschaftsklassen Wirtschaftsabschnitte Wirtschaftsgruppen | Unternehmen | | | Betriebe | |
|------------|---|-------------|---|------------|-----------|---|
| | | Insgesamt | Sozialversiche- rungspflichtig Beschäftigte | Umsatz | Insgesamt | Sozialversiche- rungspflichtig Beschäftigte |
| | | | | Mill. Euro | | |
| 14.14 | Herstellung von Wäsche | 13 | 69 | 10 | . | 73 |
| 14.19 | Herstellung von sonstiger Bekleidung und Bekleidungszubehör a. n. g. | 49 | . | . | 49 | . |
| 14.20 | Herstellung von Pelzwaren | . | . | . | . | . |
| 14.3 | Herstellung von Bekleidung aus gewirktem und gestricktem Stoff | . | . | . | . | . |
| 14.31 | Herstellung von Strumpfwaren | . | . | . | . | . |
| 14.39 | Herstellung von sonstiger Bekleidung aus gewirktem und gestricktem Stoff | 11 | . | . | 11 | . |
| 15.1 | Herstellung von Leder und Lederwaren (ohne Herstellung von Lederbekleidung) | 114 | . | 113 | 115 | 827 |
| 15.11 | Herstellung von Leder und Lederfaserstoff; Zurichtung und Färben von Fellen | . | 18 | 2 | . | 18 |
| 15.12 | Lederverarbeitung (ohne Herstellung von Lederbekleidung) | . | . | 111 | . | 809 |
| 15.20 | Herstellung von Schuhen | 32 | . | 179 | 31 | . |
| 16.10 | Säge-, Hobel- und Holzimprägnierwerke | 132 | 1 139 | . | 134 | 1 199 |
| 16.2 | Herstellung von sonstigen Holz-, Kork-, Flecht- und Korbwaren (ohne Möbel) | 951 | 5 456 | . | 959 | 5 875 |
| 16.21 | Herstellung von Furnier-, Sperrholz-, Holzfaser- und Holzspanplatten | . | . | . | . | . |
| 16.22 | Herstellung von Parkettafeln | . | . | . | . | . |
| 16.23 | Herstellung von sonstigen Konstruktionsteilen, Fertigbauteilen, Ausbauelementen und Fertigteilbauten aus Holz | 623 | 3 583 | 646 | 627 | 3 851 |
| 16.24 | Herstellung von Verpackungsmitteln, Lagerbehältern und Ladungsträgern aus Holz | 64 | 962 | . | 66 | 968 |
| 16.29 | Herstellung von Holzwaren a.n.g, Kork-, Flecht- und Korbwaren (ohne Möbel) | 237 | 583 | 79 | 238 | 582 |
| 17.1 | Herstellung von Holz- und Zellstoff, Papier, Karton und Pappe | 39 | . | . | 39 | . |
| 17.11 | Herstellung von Holz- und Zellstoff | 9 | . | . | 8 | . |
| 17.12 | Herstellung von Papier, Karton und Pappe | 30 | 1 664 | . | 31 | 1 740 |
| 17.2 | Herstellung von Waren aus Papier, Karton und Pappe | 182 | . | . | 196 | . |
| 17.21 | Herstellung von Wellpapier und -pappe sowie von Verpackungsmitteln aus Papier, Karton und Pappe | 72 | . | . | 84 | . |
| 17.22 | Herstellung von Haushalts-, Hygiene- und Toilettenartikeln aus Zellstoff, Papier und Pappe | . | . | . | . | . |
| 17.23 | Herstellung von Schreibwaren und Bürobedarf aus Papier, Karton und Pappe | 59 | . | . | 60 | . |
| 17.24 | Herstellung von Tapeten | . | . | . | . | . |
| 17.29 | Herstellung von sonstigen Waren aus Papier, Karton und Pappe | 35 | . | . | 37 | 876 |
| 18.1 | Herstellung von Druckerzeugnissen | 1 519 | 11 321 | 1 628 | 1 532 | 11 572 |
| 18.11 | Drucken von Zeitungen | 44 | 1 486 | . | 46 | 1 617 |
| 18.12 | Drucken a. n. g. | 983 | 7 212 | . | 989 | 7 500 |

8. Unternehmen und Betriebe 2006 nach Wirtschaftsklassen

| WZ 2008 | Wirtschaftsklassen Wirtschaftsabschnitte Wirtschaftsgruppen | Unternehmen | | | Betriebe | |
|------------|---|-------------|---|------------|-----------|---|
| | | Insgesamt | Sozialversiche- rungspflichtig Beschäftigte | Umsatz | Insgesamt | Sozialversiche- rungspflichtig Beschäftigte |
| | | | | Mill. Euro | | |
| 18.13 | Druck- und Medienvorstufe | 388 | 1 869 | 202 | 393 | 1 701 |
| 18.14 | Binden von Druckerzeugnissen und damit verbundene Dienstleistungen | 104 | 754 | 79 | 104 | 754 |
| 18.20 | Vervielfältigung von bespielten Ton-, Bild- und Datenträgern | 90 | 106 | 29 | 90 | 106 |
| 19.10 | Kokerei | — | — | — | — | — |
| 19.20 | Mineralölverarbeitung | . | . | 59 | . | . |
| 20.1 | Herstellung von chemischen Grundstoffen, Düngemitteln und Stickstoffverbindungen, | . | . | . | 132 | . |
| 20.11 | Herstellung von Industriegasen | . | . | . | 8 | . |
| 20.12 | Herstellung von Farbstoffen und Pigmenten | 15 | 3 746 | . | 16 | 4 099 |
| 20.13 | Herstellung von sonstigen anorganischen Grundstoffen und Chemikalien | 13 | 654 | 252 | 16 | 885 |
| 20.14 | Herstellung von sonstigen organischen Grundstoffen und Chemikalien | 28 | 7 383 | 3 973 | 31 | 12 518 |
| 20.15 | Herstellung von Düngemitteln und Stickstoffverbindungen | . | . | . | . | . |
| 20.16 | Herstellung von Kunststoffen in Primärformen | 47 | . | . | 50 | 5 393 |
| 20.17 | Herstellung von synthetischem Kautschuk in Primärformen | . | 242 | . | . | . |
| 20.20 | Herstellung von Schädlingsbekämpfung-, Pflanzenschutz- und Desinfektionsmitteln | . | . | . | . | . |
| 20.30 | Herstellung von Anstrichmitteln, Druckfarben und Kitten | 54 | 4 873 | . | 60 | 4 644 |
| 20.4 | Herstellung von Seifen, Wasch-, Reinigungs- und Körperpflegemitteln sowie von Duftstoffen | 146 | . | . | 150 | . |
| 20.41 | Herstellung von Seifen, Wasch-, Reinigungs- und Poliermitteln | 48 | 613 | 174 | 51 | 824 |
| 20.42 | Herstellung von Körperpflegemitteln und Duftstoffen | 98 | . | . | 99 | . |
| 20.5 | Herstellung von sonstigen chemischen Erzeugnissen | 71 | . | . | 83 | . |
| 20.51 | Herstellung von pyrotechnischen Erzeugnissen | . | . | . | . | . |
| 20.52 | Herstellung von Klebstoffen | . | . | . | . | . |
| 20.53 | Herstellung von etherischen Ölen | . | . | . | . | . |
| 20.59 | Herstellung von sonstigen chemischen Erzeugnissen a. n. g. | . | . | . | . | . |
| 20.60 | Herstellung von Chemiefasern | . | . | . | . | . |
| 21.10 | Herstellung von pharmazeutischen Grundstoffen | 12 | . | . | 14 | 649 |
| 21.20 | Herstellung von pharmazeutischen Spezialitäten und sonstigen pharmazeutischen Erzeugnissen | 73 | . | . | 82 | 19 111 |
| 22.1 | Herstellung von Gummiwaren | 97 | 13 300 | 3 300 | 105 | 13 755 |
| 22.11 | Herstellung und Runderneuerung von Bereifungen | 44 | . | . | 48 | 8 268 |
| 22.19 | Herstellung von sonstigen Gummiwaren | 53 | . | . | 57 | 5 487 |
| 22.2 | Herstellung von Kunststoffwaren | 590 | 19 663 | 3 242 | 625 | 20 670 |
| 22.21 | Herstellung von Platten, Folien, Schläuchen und Profilen aus Kunststoffen | 121 | 5 782 | 1 125 | 133 | 7 203 |
| 22.22 | Herstellung von Verpackungsmitteln aus Kunststoffen | 57 | 2 205 | 332 | 65 | 2 583 |
| 22.23 | Herstellung von Baubedarfsartikeln aus Kunststoffen | 143 | 3 429 | 514 | 146 | 3 067 |
| 22.29 | Herstellung von sonstigen Kunststoffwaren | 269 | 8 247 | 1 270 | 281 | 7 817 |

8. Unternehmen und Betriebe 2006 nach Wirtschaftsklassen

| WZ 2008 | Wirtschaftsklassen Wirtschaftsabschnitte Wirtschaftsgruppen | Unternehmen | | | Betriebe | |
|------------|--|-------------|---|------------|-----------|---|
| | | Insgesamt | Sozialversiche- rungspflichtig Beschäftigte | Umsatz | Insgesamt | Sozialversiche- rungspflichtig Beschäftigte |
| | | | | Mill. Euro | | |
| 23.1 | Herstellung von Glas und Glaswaren | 81 | . | . | 85 | . |
| 23.11 | Herstellung von Flachglas | . | . | . | . | . |
| 23.12 | Veredlung und Bearbeitung von Flachglas | 29 | . | 26 | 29 | . |
| 23.13 | Herstellung von Hohlglas | . | . | — | . | . |
| 23.14 | Herstellung von Glasfasern und Waren daraus | . | 19 | 4 | 8 | . |
| 23.19 | Herstellung, Veredlung und Bearbeitung von sonsti- gem Glas einschließlich technischen Glaswaren | 35 | 1 222 | . | 38 | . |
| 23.20 | Herstellung von feuerfesten keramischen Werkstoffen und Waren | 14 | . | . | 16 | . |
| 23.3 | Herstellung von keramischen Baumaterialien | . | . | . | 45 | . |
| 23.31 | Herstellung von keramischen Wand- und Bodenfliesen und -platten | . | . | . | . | . |
| 23.32 | Herstellung von Ziegeln und sonstiger Baukeramik | 27 | . | . | . | . |
| 23.4 | Herstellung von sonstigen Porzellan- und keramischen Erzeugnissen | 53 | . | . | 53 | . |
| 23.41 | Herstellung von keramischen Haushaltswaren und Ziergegenständen | . | . | 9 | . | . |
| 23.42 | Herstellung von Sanitärkeramik | . | 8 | — | . | . |
| 23.43 | Herstellung von Isolatoren und Isolierteilen aus Keramik | — | — | — | — | — |
| 23.44 | Herstellung von keramischen Erzeugnissen für sonstige technische Zwecke | . | . | . | . | . |
| 23.49 | Herstellung von sonstigen keramischen Erzeugnissen | . | . | . | . | . |
| 23.5 | Herstellung von Zement, Kalk und gebranntem Gips | . | . | . | 9 | . |
| 23.51 | Herstellung von Zement | . | . | . | 4 | . |
| 23.52 | Herstellung von Kalk und gebranntem Gips | . | . | . | 5 | . |
| 23.6 | Herstellung von Erzeugnissen aus Beton, Zement und Gips | 211 | . | . | 253 | 3 342 |
| 23.61 | Herstellung von Erzeugnissen aus Beton, Zement und Kalksandstein für den Bau | 139 | . | . | 154 | . |
| 23.62 | Herstellung von Gipszeugnissen für den Bau | . | . | . | . | . |
| 23.63 | Herstellung von Frischbeton (Transportbeton) | . | . | . | . | . |
| 23.64 | Herstellung von Mörtel und anderem Beton (Trockenbeton) | 5 | . | . | 11 | . |
| 23.65 | Herstellung von Faserzementwaren | — | — | — | — | — |
| 23.69 | Herstellung von sonstigen Erzeugnissen aus Beton, Zement und Gips a. n. g. | 17 | . | 19 | 18 | . |
| 23.70 | Be- und Verarbeitung von Naturwerksteinen und Natursteinen a. n. g. | 578 | . | 198 | 577 | 1 384 |
| 23.9 | Herstellung von Schleifkörpern und Schleifmitteln auf Unterlage sowie sonstigen Erzeugnissen aus nichtmetallischen Mineralien a. n. g. | 35 | . | . | 41 | . |
| 23.91 | Herstellung von Schleifkörpern und Schleifmitteln auf Unterlage | 10 | . | . | 11 | . |
| 23.99 | Herstellung von sonstigen Erzeugnissen aus nichtmetallischen Mineralien a. n. g. | 25 | . | 241 | 30 | . |

8. Unternehmen und Betriebe 2006 nach Wirtschaftsklassen

| WZ 2008 | Wirtschaftsklassen Wirtschaftsabschnitte Wirtschaftsgruppen | Unternehmen | | | Betriebe | |
|------------|--|-------------|---|------------|-----------|---|
| | | Insgesamt | Sozialversiche- rungspflichtig Beschäftigte | Umsatz | Insgesamt | Sozialversiche- rungspflichtig Beschäftigte |
| | | | | Mill. Euro | | |
| 24.10 | Erzeugung von Roheisen, Stahl und Ferrolegierungen | 41 | . | . | 43 | . |
| 24.20 | Herstellung von Stahlrohren, Rohrform-, Rohr- verschluss- und Rohrverbindungsstücken aus Stahl | 21 | . | . | 20 | . |
| 24.3 | Sonstige erste Bearbeitung von Eisen und Stahl | 14 | . | . | 15 | . |
| 24.31 | Herstellung von Blankstahl | . | . | . | . | . |
| 24.32 | Herstellung von Kaltband mit einer Breite von weniger als 600 mm | 4 | . | . | 4 | . |
| 24.33 | Herstellung von Kaltprofilen | . | . | . | . | . |
| 24.34 | Herstellung von kaltgezogenem Draht | . | . | . | . | . |
| 24.4 | Erzeugung und erste Bearbeitung von NE-Metallen | 55 | . | . | 56 | . |
| 24.41 | Erzeugung und erste Bearbeitung von Edelmetallen | 16 | . | . | 16 | 3 475 |
| 24.42 | Erzeugung und erste Bearbeitung von Aluminium | . | . | 121 | . | 457 |
| 24.43 | Erzeugung und erste Bearbeitung von Blei, Zink und Zinn | 3 | . | . | 4 | . |
| 24.44 | Erzeugung und erste Bearbeitung von Kupfer | 5 | . | . | 6 | . |
| 24.45 | Erzeugung und erste Bearbeitung von sonstigen NE-Metallen | . | . | . | . | . |
| 24.46 | Aufbereitung von Kernbrennstoffen | . | . | . | . | . |
| 24.5 | Gießereien | 47 | 5 211 | . | 50 | . |
| 24.51 | Eisengießereien | . | . | . | . | 4 817 |
| 24.52 | Stahlgießereien | . | . | . | . | . |
| 24.53 | Leichtmetallgießereien | 26 | . | . | 26 | . |
| 24.54 | Buntmetallgießereien | . | . | . | . | . |
| 25.1 | Stahl- und Leichtmetallbau | 780 | . | 882 | 778 | 5 699 |
| 25.11 | Herstellung von Metallkonstruktionen | 527 | . | 629 | 528 | 3 949 |
| 25.12 | Herstellung von Ausbauelementen aus Metall | 253 | 1 955 | 252 | 250 | 1 750 |
| 25.2 | Herstellung von Metalltanks und -behältern; Herstellung von Heizkörpern und -kesseln für Zentralheizungen | . | . | . | . | . |
| 25.21 | Herstellung von Heizkörpern und -kesseln für Zentralheizungen | . | . | . | . | . |
| 25.29 | Herstellung von Sammelbehältern, Tanks u. ä. Behältern aus Metall | 15 | . | . | 14 | . |
| 25.30 | Herstellung von Dampfkesseln (ohne Zentralheizungskessel) | . | . | . | . | . |
| 25.40 | Herstellung von Waffen und Munition | . | . | . | 12 | . |
| 25.50 | Herst. von Schmiede-, Press-, Zieh- und Stanzteilen, gewalzten Ringen und pulvermetallurgischen Erzeugnissen | 121 | 6 410 | . | 123 | . |
| 25.6 | Oberflächenveredlung und Wärmebehandlung; Mechanik a. n. g. | 1 759 | 9 297 | 1 100 | 1 773 | 9 576 |
| 25.61 | Oberflächenveredlung und Wärmebehandlung | 222 | 3 098 | 359 | 232 | 3 366 |
| 25.62 | Mechanik a. n. g. | 1 537 | 6 199 | 740 | 1 541 | 6 210 |
| 25.7 | Herstellung von Schneidwaren, Werkzeugen, Schlössern und Beschlägen aus unedlen Metallen | 325 | . | . | 332 | . |
| 25.71 | Herstellung von Schneidwaren und Bestecken aus unedlen Metallen | . | . | . | . | . |

8. Unternehmen und Betriebe 2006 nach Wirtschaftsklassen

| WZ 2008 | Wirtschaftsklassen Wirtschaftsabschnitte Wirtschaftsgruppen | Unternehmen | | | Betriebe | |
|------------|---|-------------|---|------------|-----------|---|
| | | Insgesamt | Sozialversiche- rungspflichtig Beschäftigte | Umsatz | Insgesamt | Sozialversiche- rungspflichtig Beschäftigte |
| | | | | Mill. Euro | | |
| 25.72 | Herstellung von Schlössern und Beschlägen aus unedlen Metallen | . | . | . | 54 | . |
| 25.73 | Herstellung von Werkzeugen | 255 | 6 107 | 843 | . | 5 993 |
| 25.9 | Herstellung von sonstigen Metallwaren | 283 | 8 838 | . | 291 | 8 501 |
| 25.91 | Herstellung von Fässern, Trommeln, Dosen, Eimern u. ä. Behältern aus Metall | 9 | . | 33 | 9 | . |
| 25.92 | Herstellung von Verpackungen und Verschlüssen aus Eisen, Stahl und NE-Metall | 13 | . | . | 14 | . |
| 25.93 | Herstellung von Drahtwaren, Ketten und Federn | 45 | 785 | 123 | 46 | 877 |
| 25.94 | Herstellung von Schrauben und Nieten | 24 | . | . | 24 | . |
| 25.99 | Herstellung von sonstigen Metallwaren a. n. g. | 192 | . | 1 559 | 198 | . |
| 26.1 | Herstellung von elektronischen Bauelementen und Leiterplatten | 165 | 1 995 | . | 165 | . |
| 26.11 | Herstellung von elektronischen Bauelementen | 123 | 1 311 | 301 | 122 | 1 232 |
| 26.12 | Herstellung von bestückten Leiterplatten | 42 | 684 | . | 43 | . |
| 26.20 | Herstellung von Datenverarbeitungsgeräten und peripheren Geräten | 265 | 1 265 | 273 | 268 | 1 217 |
| 26.30 | Herstellung von Geräten und Einrichtungen der Telekommunikationstechnik | 187 | . | . | 192 | 2 107 |
| 26.40 | Herstellung von Geräten der Unterhaltungselektronik | . | . | 175 | . | . |
| 26.5 | Herstellung von Mess-, Kontroll-, Navigations- u. ä. Instrumenten und Vorrichtungen; Herstellung von Uhren | 221 | 10 038 | . | 236 | 13 789 |
| 26.51 | Herstellung von Mess-, Kontroll-, Navigations- u. ä. Instrumenten und Vorrichtungen | . | . | . | . | . |
| 26.52 | Herstellung von Uhren | . | . | — | . | . |
| 26.60 | Herstellung von Bestrahlungs- und Elektrotherapiegeräten und elektromedizinischen Geräten | 81 | . | . | 84 | . |
| 26.70 | Herstellung von optischen und fotografischen Instrumenten und Geräten | 126 | 4 270 | 613 | 128 | 3 792 |
| 26.80 | Herstellung von magnetischen und optischen Datenträgern | . | 13 | . | . | 15 |
| 27.1 | Herstellung von Elektromotoren, Generatoren, Transformatoren, Elektrizitätsverteilungs- und schalteinrichtungen | 137 | 6 390 | 1 041 | 156 | 13 619 |
| 27.11 | Herstellung von Elektromotoren, Generatoren und Transformatoren | 81 | 4 350 | 689 | 85 | 4 153 |
| 27.12 | Herstellung von Elektrizitätsverteilungs- und -schalteinrichtungen | 56 | 2 040 | 352 | 71 | 9 466 |
| 27.20 | Herstellung von Batterien und Akkumulatoren | 9 | . | . | 9 | . |
| 27.3 | Herstellung von Kabeln und elektrischem Installationsmaterial | 168 | . | . | 165 | 3 678 |
| 27.31 | Herstellung von Glasfaserkabeln | . | . | 1 | . | . |
| 27.32 | Herstellung von sonstigen elektronischen und elektrischen Drähten und Kabeln | . | . | . | . | . |
| 27.33 | Herstellung von elektrischem Installationsmaterial | 131 | 13 320 | 2 180 | 123 | 2 315 |
| 27.40 | Herstellung von elektrischen Lampen und Leuchten | 87 | . | . | 87 | 992 |
| 27.5 | Herstellung von Haushaltsgeräten | 35 | . | . | 37 | . |

8. Unternehmen und Betriebe 2006 nach Wirtschaftsklassen

| WZ 2008 | Wirtschaftsklassen Wirtschaftsabschnitte Wirtschaftsgruppen | Unternehmen | | | Betriebe | |
|------------|--|-------------|---|------------|-----------|---|
| | | Insgesamt | Sozialversiche- rungspflichtig Beschäftigte | Umsatz | Insgesamt | Sozialversiche- rungspflichtig Beschäftigte |
| | | | | Mill. Euro | | |
| 27.51 | Herstellung von elektrischen Haushaltsgeräten | . | . | . | . | . |
| 27.52 | Herstellung von nicht elektrischen Haushaltsgeräten | . | . | . | . | . |
| 27.90 | Herstellung von sonstigen elektrischen Ausrüstungen und Geräten a. n. g. | 118 | . | . | 126 | 5 461 |
| 28.1 | Herstellung von nicht wirtschaftszweigspezifischen Maschinen | 185 | . | . | 190 | . |
| 28.11 | Herstellung von Verbrennungsmotoren und Turbinen (ohne Motoren für Luft- und Straßenfahrzeuge) | 6 | 83 | . | 8 | 1 497 |
| 28.12 | Herstellung von hydraulischen und pneumatischen Komponenten und Systemen | 21 | . | . | 23 | . |
| 28.13 | Herstellung von Pumpen und Kompressoren a. n. g. | 65 | . | 369 | 63 | . |
| 28.14 | Herstellung von Armaturen a. n. g. | 44 | 4 691 | 480 | 45 | . |
| 28.15 | Herstellung von Lagern, Getrieben, Zahnrädern und Antriebsselementen | 49 | 3 838 | 540 | 51 | 3 997 |
| 28.2 | Herstellung von sonstigen nicht wirtschaftszweigspezifischen Maschinen | 531 | 13 033 | 2 368 | 570 | 14 556 |
| 28.21 | Herstellung von Öfen und Brennern | 37 | 756 | . | 39 | 870 |
| 28.22 | Herstellung von Hebezeugen und Fördermitteln | 92 | 2 479 | 572 | 112 | 2 718 |
| 28.23 | Herstellung von Büromaschinen (ohne Datenverarbeitungsgeräte und periphere Geräte) | 20 | . | . | 20 | . |
| 28.24 | Herstellung von handgeführten Werkzeugen mit Motorantrieb | 27 | . | . | 27 | . |
| 28.25 | Herstellung von kälte- und lufttechnischen Erzeugnissen, nicht für den Haushalt | 91 | . | 415 | 99 | 2 978 |
| 28.29 | Herstellung von sonstigen nicht wirtschaftszweigspezifischen Maschinen a. n. g. | 264 | . | . | 273 | . |
| 28.30 | Herstellung von land- und forstwirtschaftlichen Maschinen | 86 | 858 | 156 | 86 | . |
| 28.4 | Herstellung von Werkzeugmaschinen | 166 | 4 400 | . | 168 | 3 952 |
| 28.41 | Herstellung von Werkzeugmaschinen für die Metallbearbeitung | 86 | 2 756 | 393 | 87 | 2 702 |
| 28.49 | Herstellung von sonstigen Werkzeugmaschinen | 80 | 1 644 | . | 81 | 1 250 |
| 28.9 | Herstellung von Maschinen für sonstige bestimmte Wirtschaftszweige | 466 | . | . | 494 | 17 543 |
| 28.91 | Herstellung von Maschinen für die Metallerzeugung, von Walzwerkseinrichtungen und Gießmaschinen | 10 | 59 | . | 11 | 71 |
| 28.92 | Herstellung von Bergwerks-, Bau- und Baustoffmaschinen | 27 | . | . | 28 | 859 |
| 28.93 | Herstellung von Maschinen für die Nahrungs- und Genussmittelerzeugung und die Tabakverarbeitung | 43 | 1 350 | 352 | 44 | 1 351 |
| 28.94 | Herstellung von Maschinen für die Textil- und Bekleidungsherstellung und die Lederverarbeitung | 24 | 2 517 | . | 25 | 2 517 |
| 28.95 | Herstellung von Maschinen für die Papiererzeugung und -verarbeitung | 10 | 924 | 144 | 10 | 924 |
| 28.96 | Herstellung von Maschinen für die Verarbeitung von Kunststoffen und Kautschuk | 34 | 926 | 122 | 36 | 1 109 |
| 28.99 | Herstellung von Maschinen für sonstige bestimmte Wirtschaftszweige a. n. g. | 318 | . | . | 340 | 10 712 |

8. Unternehmen und Betriebe 2006 nach Wirtschaftsklassen

| WZ 2008 | Wirtschaftsklassen Wirtschaftsabschnitte Wirtschaftsgruppen | Unternehmen | | | Betriebe | |
|------------|---|-------------|---|------------|-----------|---|
| | | Insgesamt | Sozialversiche- rungspflichtig Beschäftigte | Umsatz | Insgesamt | Sozialversiche- rungspflichtig Beschäftigte |
| | | | | Mill. Euro | | |
| 29.10 | Herstellung von Kraftwagen und Kraftwagenmotoren | 25 | . | . | 24 | . |
| 29.20 | Herstellung von Karosserien, Aufbauten und Anhängern | 77 | . | . | 79 | . |
| 29.3 | Herstellung von Teilen und Zubehör für Kraftwagen | 113 | . | . | 126 | . |
| 29.31 | Herstellung elektrischer und elektronischer Ausrüstungsgegenstände für Kraftwagen | 18 | . | . | 19 | . |
| 29.32 | Herstellung von sonstigen Teilen und sonstigem Zubehör für Kraftwagen | 95 | 23 781 | 5 926 | 107 | 35 833 |
| 30.1 | Schiff- und Bootsbau | . | . | . | . | . |
| 30.11 | Schiffbau (ohne Boots- und Yachtbau) | . | . | . | . | . |
| 30.12 | Boots- und Yachtbau | . | . | . | . | . |
| 30.20 | Schienenfahrzeugbau | . | . | . | . | . |
| 30.30 | Luft- und Raumfahrzeugbau | 22 | . | . | 21 | . |
| 30.40 | Herstellung von militärischen Kampffahrzeugen | . | . | . | . | . |
| 30.9 | Herstellung von Fahrzeugen a. n. g. | . | . | . | 43 | . |
| 30.91 | Herstellung von Krafträdern | . | 16 | 5 | . | . |
| 30.92 | Herstellung von Fahrrädern sowie von Behindertenfahrzeugen | 21 | . | . | 21 | . |
| 30.99 | Herstellung von sonstigen Fahrzeugen a. n. g. | 8 | . | . | . | . |
| 31.0 | Herstellung von Möbeln | 492 | 11 290 | . | 494 | . |
| 31.01 | Herstellung von Büro- und Ladenmöbeln | 87 | 7 718 | . | 86 | . |
| 31.02 | Herstellung von Küchenmöbeln | 100 | . | . | 100 | 640 |
| 31.03 | Herstellung von Matratzen | 10 | . | . | 12 | . |
| 31.09 | Herstellung von sonstigen Möbeln | 295 | . | 334 | 296 | 2 759 |
| 32.1 | Herstellung von Münzen, Schmuck und ähnlichen Erzeugnissen | 246 | 270 | 67 | 245 | 270 |
| 32.11 | Herstellung von Münzen | . | . | . | . | . |
| 32.12 | Herstellung von Schmuck, Gold- und Silberschmiedewaren (ohne Fantasieschmuck) | 218 | 253 | 42 | 218 | 253 |
| 32.13 | Herstellung von Fantasieschmuck | . | . | . | . | . |
| 32.20 | Herstellung von Musikinstrumenten | 64 | 771 | 60 | 63 | 453 |
| 32.30 | Herstellung von Sportgeräten | 35 | 362 | 94 | 34 | 298 |
| 32.40 | Herstellung von Spielwaren | 58 | . | . | 58 | . |
| 32.50 | Herstellung von medizinischen und zahnmedizinischen Apparaten und Materialien | 970 | 15 449 | 2 794 | 976 | 11 372 |
| 32.9 | Herstellung von Erzeugnissen a. n. g. | 133 | . | . | 136 | . |
| 32.91 | Herstellung von Besen und Bürsten | 7 | . | . | 7 | . |
| 32.99 | Herstellung von sonst. Erzeugnissen a. n. g. | 126 | 1 393 | 205 | 129 | 1 491 |
| 33.1 | Reparatur von Metallerzeugnissen, Maschinen und Ausrüstungen | 575 | . | . | 605 | 11 382 |
| 33.11 | Reparatur von Metallerzeugnissen | 116 | . | . | 116 | . |
| 33.12 | Reparatur von Maschinen | 309 | . | 210 | 330 | . |
| 33.13 | Reparatur von elektronischen und optischen Geräten | 37 | 121 | 15 | 39 | . |
| 33.14 | Reparatur von elektrischen Ausrüstungen | . | . | . | 34 | . |
| 33.15 | Reparatur und Instandhaltung von Schiffen, Booten und Yachten | . | . | . | . | 22 |

8. Unternehmen und Betriebe 2006 nach Wirtschaftsklassen

| WZ 2008 | Wirtschaftsklassen Wirtschaftsabschnitte Wirtschaftsgruppen | Unternehmen | | | Betriebe | |
|------------|---|-------------|---|------------|-----------|---|
| | | Insgesamt | Sozialversiche- rungspflichtig Beschäftigte | Umsatz | Insgesamt | Sozialversiche- rungspflichtig Beschäftigte |
| | | | | Mill. Euro | | |
| 33.16 | Reparatur und Instandhaltung von Luft- und Raumfahrzeugen | 14 | . | . | 18 | 5 681 |
| 33.17 | Reparatur und Instandh. von Fahrzeugen a. n. g. | 7 | . | . | . | . |
| 33.19 | Reparatur von sonstigen Ausrüstungen | 52 | 91 | 14 | 52 | 91 |
| 33.20 | Install. von Maschinen und Ausrüstungen a. n. g. | 252 | . | . | 266 | 7 015 |
| D | Energieversorgung | 653 | . | . | 742 | . |
| 35.1 | Elektrizitätsversorgung | 572 | . | . | 644 | 13 686 |
| 35.11 | Elektrizitätserzeugung | 537 | . | . | 566 | . |
| 35.12 | Elektrizitätsübertragung | . | . | . | . | . |
| 35.13 | Elektrizitätsverteilung | . | . | . | . | 9 125 |
| 35.14 | Elektrizitätshandel | . | . | . | . | . |
| 35.2 | Gasversorgung | 49 | . | . | 60 | . |
| 35.21 | Gaserzeugung | . | . | . | 29 | . |
| 35.22 | Gasverteilung durch Rohrleitungen | 24 | . | . | 29 | . |
| 35.23 | Gashandel durch Rohrleitungen | . | . | . | 2 | . |
| 35.30 | Wärme- und Kälteversorgung | 32 | . | . | 38 | . |
| E | Wasserv.; Abwasser- und Abfallentsorgung und Beseitigung von Umweltverschmutzungen | 1 096 | 15 521 | 2 981 | 1 220 | 18 283 |
| 36.00 | Wasserversorgung | 283 | 3 994 | 954 | 296 | 4 840 |
| 37.00 | Abwasserentsorgung | 215 | 2 049 | 432 | 241 | 2 419 |
| 38.1 | Sammlung von Abfällen | 171 | 2 742 | 458 | 198 | 3 295 |
| 38.11 | Sammlung nicht gefährlicher Abfälle | 168 | . | . | 195 | . |
| 38.12 | Sammlung gefährlicher Abfälle | 3 | . | . | 3 | . |
| 38.2 | Abfallbehandlung und beseitigung | 197 | 4 641 | 543 | 246 | 6 266 |
| 38.21 | Behandlung und Beseitigung nicht gefährlicher Abfälle | 194 | . | . | 242 | . |
| 38.22 | Behandlung und Beseitigung gefährlicher Abfälle | 3 | . | . | 4 | . |
| 38.3 | Rückgewinnung | 204 | 1 996 | 570 | 211 | 1 322 |
| 38.31 | Zerlegen von Schiffs- und Fahrzeugwracks und anderen Altwaren | 72 | 235 | 43 | 78 | 293 |
| 38.32 | Rückgewinnung sortierter Werkstoffe | 132 | 1 761 | 527 | 133 | 1 029 |
| 39.00 | Beseitigung von Umweltverschmutzungen und sonstige Entsorgung | 26 | 99 | 20 | 28 | 141 |
| F | Baugewerbe | 26 321 | 97 793 | 13 659 | 26 432 | 99 010 |
| 41.10 | Erschließung von Grundstücken; Bauträger | 556 | 1 707 | 1 003 | 575 | 1 610 |
| 41.20 | Bau von Gebäuden | 2 341 | 16 673 | 2 558 | 2 349 | 15 717 |
| 42.1 | Bau von Straßen und Bahnverkehrsstrecken | 299 | 5 673 | 973 | 307 | 5 980 |
| 42.11 | Bau von Straßen | 254 | 4 750 | 798 | 260 | 4 943 |
| 42.12 | Bau von Bahnverkehrsstrecken | 23 | 395 | 71 | 24 | 391 |
| 42.13 | Brücken- und Tunnelbau | 22 | 528 | 103 | 23 | 646 |
| 42.2 | Leitungstiefbau und Kläranlagenbau | 189 | 3 623 | 423 | 193 | 3 162 |
| 42.21 | Rohrleitungstiefbau, Brunnenbau und Kläranlagenbau | 152 | 3 011 | 365 | 155 | 2 528 |
| 42.22 | Kabelnetzleitungstiefbau | 37 | 612 | 58 | 38 | 634 |
| 42.9 | Sonstiger Tiefbau | 132 | 1 656 | 236 | 134 | 1 906 |
| 42.91 | Wasserbau | 13 | . | . | 13 | . |

8. Unternehmen und Betriebe 2006 nach Wirtschaftsklassen

| WZ 2008 | Wirtschaftsklassen Wirtschaftsabschnitte Wirtschaftsgruppen | Unternehmen | | | Betriebe | |
|------------|--|-------------|---|------------|-----------|---|
| | | Insgesamt | Sozialversiche- rungspflichtig Beschäftigte | Umsatz | Insgesamt | Sozialversiche- rungspflichtig Beschäftigte |
| | | | | Mill. Euro | | |
| 42.99 | Sonstiger Tiefbau a. n. g. | 119 | . | . | 121 | . |
| 43.1 | Abbrucharbeiten und vorbereitende Baustellenarbeiten | 496 | 1 309 | 219 | 497 | 1 352 |
| 43.11 | Abbrucharbeiten | 186 | 612 | 92 | 187 | 607 |
| 43.12 | Vorbereitende Baustellenarbeiten | 296 | 614 | 116 | 296 | 662 |
| 43.13 | Test- und Suchbohrung | 14 | 83 | 10 | 14 | 83 |
| 43.2 | Bauinstallation | 8 427 | 29 879 | 3 891 | 8 482 | 31 984 |
| 43.21 | Elektroinstallation | 3 022 | 11 277 | 1 274 | 3 046 | 12 304 |
| 43.22 | Gas-, Wasser-, Heizungs- sowie Lüftungs- und Klimainstallation | 3 895 | 16 244 | 2 275 | 3 910 | 16 203 |
| 43.29 | Sonstige Bauinstallation | 1 510 | 2 358 | 340 | 1 526 | 3 477 |
| 43.3 | Sonstiger Ausbau | 10 544 | 24 164 | 2 775 | 10 548 | 23 956 |
| 43.31 | Anbringen von Stuckaturen, Gipserei und Verputzerei | 469 | 1 474 | 168 | 469 | 1 446 |
| 43.32 | Bautischlerei und -schlosserei | 3 498 | 6 602 | 899 | 3 496 | 6 591 |
| 43.33 | Fußboden-, Fliesen- und Plattenlegerei, Tapeziererei | 3 120 | 4 737 | 625 | 3 118 | 4 697 |
| 43.34 | Malerei und Glaserei | 3 070 | 10 418 | 947 | 3 074 | 10 485 |
| 43.39 | Sonstiger Ausbau a. n. g. | 387 | 933 | 135 | 391 | 737 |
| 43.9 | Sonstige spezialisierte Bautätigkeiten | 3 337 | 13 109 | 1 577 | 3 347 | 13 343 |
| 43.91 | Dachdeckerei und Zimmerei | 1 736 | 7 447 | 850 | 1 735 | 7 448 |
| 43.99 | Sonstige spezialisierte Bautätigkeiten a. n. g. | 1 601 | 5 662 | 727 | 1 612 | 5 895 |
| G | Handel; Instandhaltung und Reperatur von Kraftfahrzeugen | 58 433 | 335 810 | 135 984 | 63 853 | 326 547 |
| 45.1 | Handel mit Kraftwagen | 3 485 | 21 956 | 15 292 | 3 559 | 22 461 |
| 45.11 | Handel mit Kraftwagen mit einem Gesamtgewicht von 3,5 t oder weniger | 3 460 | 21 533 | . | 3 534 | 22 150 |
| 45.19 | Handel mit Kraftwagen mit einem Gesamtgewicht von mehr als 3,5 t | 25 | 423 | . | 25 | 311 |
| 45.20 | Instandhaltung und Reparatur von Kraftwagen | 3 529 | 13 979 | 1 978 | 3 662 | 16 928 |
| 45.3 | Handel mit Kraftwagenteilen und -zubehör | 1 180 | 11 299 | . | 1 340 | 6 828 |
| 45.31 | Großhandel mit Kraftwagenteilen und -zubehör | 370 | 7 566 | . | 446 | 4 274 |
| 45.32 | Einzelhandel mit Kraftwagenteilen und -zubehör | 810 | 3 733 | 1 370 | 894 | 2 554 |
| 45.40 | Handel mit Krafträdern, Kraftradteilen und -zubehör; Instandhaltung und Reparatur von Krafträdern | 427 | 1 094 | . | 427 | 1 145 |
| 46.1 | Handelsvermittlung | 7 185 | 11 528 | 4 155 | 7 325 | 16 588 |
| 46.11 | Handelsvermittlung von landwirtschaftlichen Grundstoffen, lebenden Tieren, textilen Rohstoffen und Halbwaren | 216 | 139 | 57 | 218 | 216 |
| 46.12 | Handelsvermittlung von Brennstoffen, Erzen, Metallen und technischen Chemikalien | 200 | 471 | 222 | 211 | 677 |
| 46.13 | Handelsvermittlung von Holz, Baustoffen und Anstrichmitteln | 481 | 528 | 173 | 495 | 735 |
| 46.14 | Handelsvermittlung von Maschinen, technischem Bedarf, Wasser- und Luftfahrzeugen | 1 761 | 3 811 | 1 221 | 1 801 | 5 154 |
| 46.15 | Handelsvermittlung von Möbeln, Einrichtungs- und Haushaltsgegenständen, Eisen- und Metallwaren | 795 | 746 | 298 | 804 | 788 |
| 46.16 | Handelsvermittlung von Textilien, Bekleidung, Schuhen und Lederwaren | 639 | 550 | 218 | 634 | 837 |

8. Unternehmen und Betriebe 2006 nach Wirtschaftsklassen

| WZ 2008 | Wirtschaftsklassen Wirtschaftsabschnitte Wirtschaftsgruppen | Unternehmen | | | Betriebe | |
|------------|---|-------------|---|------------|-----------|---|
| | | Insgesamt | Sozialversiche- rungspflichtig Beschäftigte | Umsatz | Insgesamt | Sozialversiche- rungspflichtig Beschäftigte |
| | | | | Mill. Euro | | |
| 46.17 | Handelsvermittlung von Nahrungsmitteln, Getränken und Tabakwaren | 449 | 567 | 582 | 466 | 929 |
| 46.18 | Handelsvermittlung von sonstigen Waren | 1 504 | 3 079 | 898 | 1 528 | 4 036 |
| 46.19 | Handelsvermittlung von Waren ohne ausgeprägten Schwerpunkt | 1 140 | 1 637 | 482 | 1 168 | 3 216 |
| 46.2 | Großhandel mit landwirtschaftlichen Grundstoffen und lebenden Tieren | 489 | . | . | 523 | 2 290 |
| 46.21 | Großhandel mit Getreide, Rohtabak, Saatgut und Futtermitteln | 151 | 812 | 571 | 177 | 838 |
| 46.22 | Großhandel mit Blumen und Pflanzen | 146 | 960 | 270 | 155 | 1 071 |
| 46.23 | Großhandel mit lebenden Tieren | 155 | 299 | 251 | 155 | 298 |
| 46.24 | Großhandel mit Häuten, Fellen und Leder | 37 | . | . | 36 | 83 |
| 46.3 | Großhandel mit Nahrungs- und Genussmitteln, Getränken und Tabakwaren | 1 290 | . | . | 1 361 | 13 690 |
| 46.31 | Großhandel mit Obst, Gemüse und Kartoffeln | 148 | 933 | 578 | 151 | 965 |
| 46.32 | Großhandel mit Fleisch und Fleischwaren | 135 | 1 006 | 555 | 143 | 1 006 |
| 46.33 | Großhandel mit Milch, Milcherzeugnissen, Eiern, Speiseölen und Nahrungsfetten | 77 | 714 | 862 | 78 | 505 |
| 46.34 | Großhandel mit Getränken | 434 | 2 913 | 1 333 | 449 | . |
| 46.35 | Großhandel mit Tabakwaren | 53 | . | . | 54 | . |
| 46.36 | Großhandel mit Zucker, Süßwaren und Backwaren | 48 | . | . | 51 | . |
| 46.37 | Großhandel mit Kaffee, Tee, Kakao und Gewürzen | 31 | . | . | 32 | 259 |
| 46.38 | Großhandel mit sonstigen Nahrungs- und Genussmitteln | 177 | 1 767 | . | 187 | 2 815 |
| 46.39 | Großhandel mit Nahrungs- und Genussmitteln, Getränken und Tabakwaren, ohne ausgeprägten Schwerpunkt | 187 | 3 160 | . | 216 | 4 599 |
| 46.4 | Großhandel mit Gebrauchs- und Verbrauchsgütern | 3 259 | 46 887 | 27 835 | 3 415 | 40 616 |
| 46.41 | Großhandel mit Textilien | 214 | 695 | 226 | 218 | 807 |
| 46.42 | Großhandel mit Bekleidung und Schuhen | 390 | 2 386 | 1 091 | 385 | 1 726 |
| 46.43 | Großhandel mit Foto- und optischen Erzeugnissen, elektr. Haushaltsgeräten und Geräten der Unterhaltungselektronik | 770 | 10 399 | 9 335 | 857 | 11 014 |
| 46.44 | Großhandel mit keramischen Erzeugnissen, Glaswaren und Reinigungsmitteln | 104 | 1 027 | 274 | 104 | 1 007 |
| 46.45 | Großhandel mit kosmetischen Erzeugnissen und Körperpflegemitteln | 117 | 2 751 | 1 539 | 126 | 3 010 |
| 46.46 | Großhandel mit pharmazeutischen, medizinischen und orthopädischen Erzeugnissen | 531 | 20 252 | 10 720 | 548 | 12 929 |
| 46.47 | Großhandel mit Möbeln, Teppichen, Lampen und Leuchten | 228 | 1 054 | 345 | 240 | 1 413 |
| 46.48 | Großhandel mit Uhren und Schmuck | 136 | 903 | 399 | 137 | 725 |
| 46.49 | Großhandel mit sonstigen Gebrauchs- und Verbrauchsgütern | 769 | 7 420 | 3 903 | 800 | 7 985 |
| 46.5 | Großhandel mit Geräten der Informations- und Kommunikationstechnik | 531 | 10 737 | 5 343 | 556 | 11 710 |
| 46.51 | Großhandel mit Datenverarbeitungsgeräten, peripheren Geräten und Software | 437 | 9 176 | 4 384 | 464 | 10 580 |

8. Unternehmen und Betriebe 2006 nach Wirtschaftsklassen

| WZ 2008 | Wirtschaftsklassen Wirtschaftsabschnitte Wirtschaftsgruppen | Unternehmen | | | Betriebe | |
|------------|--|-------------|---|------------|-----------|---|
| | | Insgesamt | Sozialversiche- rungspflichtig Beschäftigte | Umsatz | Insgesamt | Sozialversiche- rungspflichtig Beschäftigte |
| | | | | Mill. Euro | | |
| 46.52 | Großhandel mit elektronischen Bauteilen und Telekommunikationsgeräten | 94 | 1 561 | 959 | 92 | 1 130 |
| 46.6 | Großhandel mit sonstigen Maschinen, Ausrüstungen und Zubehör | 1 815 | 16 351 | 7 322 | 1 896 | 16 896 |
| 46.61 | Großhandel mit landwirtschaftlichen Maschinen, und Geräten | 141 | 855 | 378 | 146 | 914 |
| 46.62 | Großhandel mit Werkzeugmaschinen | 162 | 1 375 | 897 | 162 | 1 728 |
| 46.63 | Großhandel mit Bergwerks-, Bau- und Baustoffmaschinen | 145 | 801 | 331 | 161 | 1 018 |
| 46.64 | Großhandel mit Textil-, Näh- und Strickmaschinen | 26 | 206 | 103 | 25 | 61 |
| 46.65 | Großhandel mit Büromöbeln | 46 | . | . | 50 | 317 |
| 46.66 | Großhandel mit sonstigen Büromaschinen und -einrichtungen | 69 | 868 | 415 | 68 | 556 |
| 46.69 | Großhandel mit sonstigen Maschinen und Ausrüstungen | 1 226 | . | . | 1 284 | 12 302 |
| 46.7 | Sonstiger Großhandel | 2 145 | 24 614 | 12 550 | 2 326 | 22 271 |
| 46.71 | Mineralölzeugnissen | 135 | . | 2 049 | 157 | 1 278 |
| 46.72 | Großhandel mit Erzen, Metallen und Metallhalbzeug | 196 | . | 1 584 | 212 | 2 188 |
| 46.73 | Großhandel mit Holz, Baustoffen, Anstrichmitteln und Sanitärkeramik | 816 | 8 383 | 2 703 | 891 | 7 750 |
| 46.74 | Großhandel mit Metall- und Kunststoffwaren für Bauzwecke sowie Installationsbedarf für Gas, Wasser und Heizung | 488 | 9 303 | 3 363 | 529 | 6 425 |
| 46.75 | Großhandel mit chemischen Erzeugnissen | 243 | . | 2 317 | 261 | 3 491 |
| 46.76 | Großhandel mit sonstigen Halbwaren | 51 | 353 | 137 | 54 | 377 |
| 46.77 | Großhandel mit Altmaterialien und Reststoffen | 216 | 695 | 393 | 222 | 762 |
| 46.90 | Großhandel ohne ausgeprägten Schwerpunkt | 541 | 10 825 | 4 269 | 614 | 6 322 |
| 47.1 | Einzelhandel mit Waren verschiedener Art (in Verkaufsräumen) | 4 938 | 78 399 | 21 460 | 6 149 | 45 806 |
| 47.11 | Einzelhandel mit Waren verschiedener Art, Hauptrichtung Nahrungs- und Genussmittel, Getränke und Tabakwaren | 2 884 | 68 255 | 19 377 | 3 860 | 32 093 |
| 47.19 | Sonstiger Einzelhandel mit Waren versch. Art | 2 054 | 10 144 | 2 083 | 2 289 | 13 713 |
| 47.2 | Einzelhandel mit Nahrungs- und Genussmitteln, Getränken und Tabakwaren(in Verkaufsräumen) | 3 336 | 4 963 | 1 127 | 3 884 | 8 195 |
| 47.21 | Einzelhandel mit Obst, Gemüse und Kartoffeln | 513 | 421 | 149 | 506 | 428 |
| 47.22 | Einzelhandel mit Fleisch und Fleischwaren | 387 | 914 | 120 | 446 | 1 208 |
| 47.23 | Einzelhandel mit Fisch, Meeresfrüchten und Fischerzeugnissen | . | 52 | 12 | 87 | 360 |
| 47.24 | Einzelhandel mit Back- und Süßwaren | 634 | 867 | 105 | 937 | 2 723 |
| 47.25 | Einzelhandel mit Getränken | 916 | 1 681 | 459 | 1 009 | 1 819 |
| 47.26 | Einzelhandel mit Tabakwaren | . | 205 | 112 | 216 | 358 |
| 47.29 | Sonstiger Einzelhandel mit Nahrungs- und Genussmitteln | 620 | 823 | 167 | 683 | 1 299 |
| 47.30 | Einzelhandel mit Motorenkraftstoffen (Tankstellen) | 584 | . | 526 | 679 | 2 007 |
| 47.4 | Einzelhandel mit Geräten der Informations- und Kommunikationstechnik (in Verkaufsräumen) | 1 453 | 4 805 | . | 1 509 | 5 307 |

8. Unternehmen und Betriebe 2006 nach Wirtschaftsklassen

| WZ 2008 | Wirtschaftsklassen Wirtschaftsabschnitte Wirtschaftsgruppen | Unternehmen | | | Betriebe | |
|------------|--|-------------|---|------------|-----------|---|
| | | Insgesamt | Sozialversiche- rungspflichtig Beschäftigte | Umsatz | Insgesamt | Sozialversiche- rungspflichtig Beschäftigte |
| | | | | Mill. Euro | | |
| 47.41 | Einzelhandel mit Datenverarbeitungsgeräten, peripheren Geräten und Software | 523 | 1 690 | 1 719 | 529 | 1 779 |
| 47.42 | Einzelhandel mit Telekommunikationsgeräten | 189 | 254 | 55 | 206 | 357 |
| 47.43 | Einzelhandel mit Geräten der Unterhaltungselektronik | 741 | 2 861 | . | 774 | 3 171 |
| 47.5 | Einzelhandel mit sonstigen Haushaltsgeräten, Textilien, Heimwerker- und Einrichtungsbedarf (in Verkaufsräumen) | 5 257 | 13 594 | 3 050 | 5 562 | 22 405 |
| 47.51 | Einzelhandel mit Textilien | 637 | 447 | 111 | 720 | 777 |
| 47.52 | Einzelhandel mit Metallwaren, Anstrichmitteln, Bau- und Heimwerkerbedarf | 1 610 | 4 643 | 1 141 | 1 703 | 8 922 |
| 47.53 | Einzelhandel mit Vorhängen, Teppichen, Fußbodenbelägen und Tapeten | 396 | 879 | 129 | 420 | 922 |
| 47.54 | Einzelhandel mit elektrischen Haushaltsgeräten | 1 070 | 1 749 | 482 | 1 093 | 2 328 |
| 47.59 | Einzelhandel mit Möbeln, Einrichtungsgegenständen und sonstigem Hausrat | 1 544 | 5 876 | 1 186 | 1 626 | 9 456 |
| 47.6 | Einzelhandel mit Verlagsprodukten, Sportausrüstungen und Spielwaren (in Verkaufsräumen) | 2 707 | 5 475 | 1 296 | 2 852 | 6 800 |
| 47.61 | Einzelhandel mit Büchern | 466 | 1 728 | 369 | 520 | 2 239 |
| 47.62 | Einzelhandel mit Zeitschriften, Zeitungen, Schreibwaren und Bürobbedarf | 909 | 1 263 | 356 | 955 | . |
| 47.63 | Einzelhandel mit bespielten Ton- und Bildträgern | 14 | 124 | 22 | 12 | . |
| 47.64 | Einzelhandel mit Fahrrädern, Sport- und Campingartikeln | 922 | 1 708 | 419 | 948 | 1 944 |
| 47.65 | Einzelhandel mit Spielwaren | 396 | 652 | 128 | 417 | 928 |
| 47.7 | Einzelhandel mit sonstigen Gütern (in Verkaufsräumen) | 12 228 | 35 379 | 6 831 | 14 115 | 50 315 |
| 47.71 | Einzelhandel mit Bekleidung | 2 430 | 6 035 | 998 | 3 154 | 12 808 |
| 47.72 | Einzelhandel mit Schuhen und Lederwaren | 644 | 4 035 | 495 | 863 | 3 854 |
| 47.73 | Apotheken | 1 811 | 10 400 | 2 643 | 1 867 | 10 460 |
| 47.74 | Einzelhandel mit medizinischen und orthopädischen Artikeln | 428 | 2 088 | 295 | 474 | 2 184 |
| 47.75 | Einzelhandel mit kosmetischen Erzeugnissen und Körperpflegemitteln | 498 | 864 | 192 | 1 087 | 8 630 |
| 47.76 | Einzelhandel mit Blumen, Pflanzen, Sämereien, Düngemitteln, zoologischem Bedarf und lebenden Tieren | 1 632 | 3 055 | 397 | 1 706 | 3 310 |
| 47.77 | Einzelhandel mit Uhren und Schmuck | 645 | 1 571 | 227 | 705 | 1 278 |
| 47.78 | Sonstiger Einzelhandel in Verkaufsräumen (ohne Antiquitäten und Gebrauchtwaren) | 3 562 | 6 780 | 1 461 | 3 668 | 6 878 |
| 47.79 | Einzelhandel mit Antiquitäten und Gebrauchtwaren | 578 | 551 | 119 | 591 | 913 |
| 47.8 | Einzelhandel an Verkaufsständen und auf Märkten | 615 | . | . | 617 | 498 |
| 47.81 | Einzelhandel mit Nahrungs- und Genussmitteln, Getränken und Tabakwaren an Verkaufsständen und auf Märkten | 368 | . | . | 367 | 354 |
| 47.82 | Einzelhandel mit Textilien, Bekleidung und Schuhen an Verkaufsständen und auf Märkten | . | 65 | 20 | . | 132 |
| 47.89 | Einzelhandel mit sonstigen Gütern an Verkaufsständen und auf Märkten | . | . | . | . | 12 |

8. Unternehmen und Betriebe 2006 nach Wirtschaftsklassen

| WZ 2008 | Wirtschaftsklassen Wirtschaftsabschnitte Wirtschaftsgruppen | Unternehmen | | | Betriebe | |
|------------|--|---------------|---|---------------|---------------|---|
| | | Insgesamt | Sozialversiche- rungspflichtig Beschäftigte | Umsatz | Insgesamt | Sozialversiche- rungspflichtig Beschäftigte |
| | | | | Mill. Euro | | |
| 47.9 | Einzelhandel, nicht in Verkaufsräumen, an Verkaufsständen oder auf Märkten | 1 439 | 7 800 | 3 119 | 1 482 | 7 469 |
| 47.91 | Versand- und Internet-Einzelhandel | 740 | 6 251 | 2 073 | 768 | 5 918 |
| 47.99 | Sonstiger Einzelhandel, nicht in Verkaufsräumen, an Verkaufsständen oder auf Märkten | 699 | 1 549 | 1 046 | 714 | 1 551 |
| H | Verkehr und Lagerei | 10 445 | 171 653 | 30 119 | 11 498 | 143 707 |
| 49.10 | Personenbeförderung im Eisenbahnfernverkehr | 2 | . | . | 8 | . |
| 49.20 | Güterbeförderung im Eisenbahnverkehr | 3 | . | . | 3 | . |
| 49.3 | Sonstige Personenbeförderung im Landverkehr | 2 832 | 41 348 | 4 669 | 3 050 | . |
| 49.31 | Personenbeförderung im Nahverkehr zu Lande (ohne Taxis) | 233 | 33 969 | 3 958 | 444 | 13 383 |
| 49.32 | Betrieb von Taxis | 2 283 | 3 758 | 218 | 2 294 | 3 794 |
| 49.39 | Sonstige Personenbeförderung im Landverkehr a. n. g. | 316 | 3 621 | 492 | 312 | . |
| 49.4 | Güterbeförderung im Straßenverkehr, Umzugstransporte | 3 740 | . | . | 3 770 | 13 450 |
| 49.41 | Güterbeförderung im Straßenverkehr | 3 628 | 15 720 | 1 957 | 3 660 | 12 909 |
| 49.42 | Umzugstransporte | 112 | . | . | 110 | 541 |
| 49.50 | Transport in Rohrfernleitungen | 9 | . | . | 9 | . |
| 50.10 | Personenbeförderung in der See- und Küstenschifffahrt | . | . | . | . | . |
| 50.20 | Güterbeförderung in der See- und Küstenschifffahrt | . | . | . | . | . |
| 50.30 | Personenbeförderung in der Binnenschifffahrt | 21 | . | . | 21 | . |
| 50.40 | Güterbeförderung in der Binnenschifffahrt | 32 | 117 | 31 | 31 | 114 |
| 51.10 | Personenbeförderung in der Luftfahrt | 136 | 6 050 | . | 142 | . |
| 51.2 | Güterbeförderung in der Luftfahrt und Raumtransport | 10 | . | . | 10 | . |
| 51.21 | Güterbeförderung in der Luftfahrt | . | . | . | . | . |
| 51.22 | Raumtransport | . | . | . | . | . |
| 52.10 | Lagerei | 110 | 1 556 | 192 | 192 | 5 189 |
| 52.2 | Erbringung von sonstigen Dienstleistungen für den Verkehr | 2 011 | 91 023 | 18 244 | 2 333 | 80 178 |
| 52.21 | Erbringung von sonstigen Dienstleistungen für den Landverkehr | 111 | . | . | 164 | . |
| 52.22 | Erbringung von sonstigen Dienstleistungen für die Schifffahrt | 5 | . | . | 5 | . |
| 52.23 | Erbringung von sonstigen Dienstleistungen für die Luftfahrt | 70 | . | 3 050 | 86 | 42 359 |
| 52.24 | Frachturnschlag | 22 | . | . | 25 | . |
| 52.29 | Erbringung von sonstigen Dienstleistungen für den Verkehr a. n. g. | 1 803 | 38 573 | . | 2 053 | 33 467 |
| 53.10 | Postdienste von Universaldienstleistungsanbietern | 1 040 | 1 823 | 211 | 1 179 | 5 405 |
| 53.20 | Sonstige Post-, Kurier- und Expressdienste | 497 | . | . | 748 | 11 329 |
| I | Gastgewerbe/Beherbergung und Gastronomie | 21 347 | 81 253 | 6 702 | 22 081 | 65 704 |
| 55.10 | Hotels, Gasthöfe und Pensionen | 3 648 | 23 156 | 1 891 | 3 746 | 20 907 |
| 55.20 | Ferienunterkünfte und ähnliche Beherbergungsstätten | 351 | 3 004 | 102 | 423 | 3 362 |
| 55.30 | Campingplätze | 102 | . | . | 101 | 191 |
| 55.90 | Sonstige Beherbergungsstätten | 51 | . | . | 56 | 437 |

8. Unternehmen und Betriebe 2006 nach Wirtschaftsklassen

| WZ 2008 | Wirtschaftsklassen Wirtschaftsabschnitte Wirtschaftsgruppen | Unternehmen | | | Betriebe | |
|------------|--|-------------|---|------------|-----------|---|
| | | Insgesamt | Sozialversiche- rungspflichtig Beschäftigte | Umsatz | Insgesamt | Sozialversiche- rungspflichtig Beschäftigte |
| | | | | Mill. Euro | | |
| 56.10 | Restaurants, Gaststätten, Imbissstuben, Cafés, Eissalons u. Ä. | 12 275 | 24 432 | 1 962 | 12 599 | 25 268 |
| 56.2 | Caterer und Erbringung sonstiger Verpflegungsdienstleistungen | 968 | 27 312 | 2 230 | 1 199 | 12 787 |
| 56.21 | Event-Caterer | 22 | 134 | 19 | . | 23 |
| 56.29 | Erbringung sonstiger Verpflegungsdienstleistungen | 946 | 27 178 | 2 211 | . | 12 764 |
| 56.30 | Ausschank von Getränken | 3 952 | 2 869 | 492 | 3 957 | 2 752 |
| J | Information und Kommunikation | 12 003 | . | . | 12 513 | . |
| 58.1 | Verlegen von Büchern und Zeitschriften; sonstiges Verlagswesen (ohne Software) | 838 | 12 177 | 2 358 | 850 | 11 717 |
| 58.11 | Verlegen von Büchern | 334 | 1 927 | 511 | 333 | 2 017 |
| 58.12 | Verlegen von Adressbüchern und Verzeichnissen | 30 | 616 | 131 | 35 | 768 |
| 58.13 | Verlegen von Zeitungen | 124 | 6 349 | 1 157 | 128 | 5 978 |
| 58.14 | Verlegen von Zeitschriften | 221 | 2 759 | 484 | 221 | 2 416 |
| 58.19 | Sonstiges Verlagswesen (ohne Software) | 129 | 526 | 74 | 133 | 538 |
| 58.2 | Verlegen von Software | 85 | . | . | 87 | 1 023 |
| 58.21 | Verlegen von Computerspielen | 15 | . | . | 15 | 115 |
| 58.29 | Verlegen von sonstiger Software | 70 | 849 | 68 | 72 | 908 |
| 59.1 | Herstellung von Filmen und Fernsehprogrammen, deren Verleih und Vertrieb; Kinos | 585 | 1 734 | 558 | 597 | 1 830 |
| 59.11 | Herstellung von Filmen, Videofilmen und Fernsehprogrammen | 328 | 485 | 126 | 329 | 513 |
| 59.12 | Nachbearbeitung und sonstige Filmtechnik | 75 | 254 | 49 | 75 | 244 |
| 59.13 | Filmverleih und -vertrieb (ohne Videotheken) | 97 | 355 | 287 | 100 | 372 |
| 59.14 | Kinos | 85 | 640 | 95 | 93 | 701 |
| 59.20 | Tonstudios; Herstellung von Hörfunkbeiträgen; Verlegen von bespielten Tonträgern und Musikalien | 219 | 438 | 79 | 219 | 438 |
| 60.10 | Hörfunkveranstalter | 36 | . | . | 44 | . |
| 60.20 | Fernsehveranstalter | 5 | . | . | 7 | . |
| 61.10 | Leitungsgebundene Telekommunikation | 55 | 9 649 | . | 186 | 6 679 |
| 61.20 | Drahtlose Telekommunikation | 116 | . | . | 125 | . |
| 61.30 | Satellitentelekommunikation | 4 | . | . | 4 | . |
| 61.90 | Sonstige Telekommunikation | 207 | 19 709 | . | 273 | 2 718 |
| 62.0 | Erbringung von Dienstleistungen der Informationstechnologie | 7 461 | . | . | 7 642 | 41 578 |
| 62.01 | Programmierungstätigkeiten | 2 724 | 12 842 | 1 840 | 2 807 | 13 923 |
| 62.02 | Erbringung von Beratungsleistungen auf dem Gebiet der Informationstechnologie | 3 285 | 17 563 | 3 573 | 3 342 | 15 376 |
| 62.03 | Betrieb von Datenverarbeitungseinrichtungen für Dritte | 837 | 10 796 | 1 665 | 874 | 9 266 |
| 62.09 | Erbringung von sonstigen Dienstleistungen der Informationstechnologie | 615 | . | . | 619 | 3 013 |
| 63.1 | Datenverarbeitung, Hosting und damit verbundene Tätigkeiten; Webportale | 163 | 381 | 124 | 174 | 1 056 |
| 63.11 | Datenverarbeitung, Hosting und damit verbundene Tätigkeiten | 144 | 319 | 114 | 155 | 994 |
| 63.12 | Webportale | 19 | 62 | 9 | 19 | 62 |

8. Unternehmen und Betriebe 2006 nach Wirtschaftsklassen

| WZ 2008 | Wirtschaftsklassen Wirtschaftsabschnitte Wirtschaftsgruppen | Unternehmen | | | Betriebe | |
|------------|---|-------------|---|------------|-----------|---|
| | | Insgesamt | Sozialversiche- rungspflichtig Beschäftigte | Umsatz | Insgesamt | Sozialversiche- rungspflichtig Beschäftigte |
| | | | | Mill. Euro | | |
| 63.9 | Erbringung von sonstigen Informationsdienstleistungen | 2 229 | 6 509 | 1 348 | 2 305 | 8 582 |
| 63.91 | Korrespondenz- und Nachrichtenbüros | 184 | 1 460 | 377 | 219 | 1 933 |
| 63.99 | Erbringung von sonstigen Informationsdienstleistungen a. n. g. | 2 045 | 5 049 | 970 | 2 086 | 6 649 |
| K | Erbringung von Finanz- und Versicherungsdienstleistungen | 5 229 | 200 963 | 13 214 | 6 522 | 143 435 |
| 64.1 | Zentralbanken und Kreditinstitute | 456 | . | . | 1 469 | 93 043 |
| 64.11 | Zentralbanken | . | . | . | . | . |
| 64.19 | Kreditinstitute (ohne Spezialkreditinstitute) | . | . | . | . | . |
| 64.20 | Beteiligungsgesellschaften | 411 | . | 1 237 | 408 | 1 783 |
| 64.30 | Treuhand- und sonstige Fonds und ähnliche Finanzinstitutionen | 20 | 1 375 | . | 20 | 1 043 |
| 64.9 | Sonstige Finanzierungsinstitutionen | 304 | 10 153 | 5 284 | 311 | 9 101 |
| 64.91 | Institutionen für Finanzierungsleasing | 102 | 1 636 | 3 298 | 101 | 1 452 |
| 64.92 | Spezialkreditinstitute | 19 | 105 | 7 | 25 | 351 |
| 64.99 | Sonstige Finanzdienstleistungen a. n. g. | 183 | 8 412 | 1 978 | 185 | 7 298 |
| 65.1 | Versicherungen | 155 | . | 154 | 368 | . |
| 65.11 | Lebensversicherung | 51 | . | 55 | 132 | . |
| 65.12 | Nichtlebensversicherungen | 104 | . | 99 | 236 | 14 849 |
| 65.20 | Rückversicherungen | 3 | . | . | 3 | . |
| 65.30 | Pensionskassen und Pensionsfonds | 17 | . | . | 21 | . |
| 66.1 | Mit Finanzdienstleistungen verbundene Tätigkeiten | 1 078 | 7 794 | 936 | 1 090 | . |
| 66.11 | Effekten- und Warenbörsen | 25 | 2 100 | 324 | 24 | 1 488 |
| 66.12 | Effekten- und Warenhandel | 83 | 612 | 33 | 85 | . |
| 66.19 | Sonstige mit Finanzdienstleistungen verbundene Tätigkeiten | 970 | 5 082 | 578 | 981 | 5 331 |
| 66.2 | Mit Versicherungsdienstleistungen und Pensionskassen verbundene Tätigkeiten | 2 779 | . | 130 | 2 826 | 7 471 |
| 66.21 | Risiko- und Schadensbewertung | 89 | 344 | . | 100 | 1 538 |
| 66.22 | Tätigkeit von Versicherungsmaklerinnen und -maklern | 2 684 | 6 009 | 112 | 2 718 | 5 660 |
| 66.29 | Sonstige mit Versicherungsdienstleistungen und Pensionskassen verbundene Tätigkeiten | 6 | . | . | 8 | 273 |
| 66.30 | Fondsmanagement | 6 | . | . | 6 | . |
| L | Grundstücks- und Wohnungswesen | 24 710 | 15 888 | 8 988 | 24 847 | 17 447 |
| 68.10 | Kauf und Verkauf von eigenen Grundstücken, Gebäuden und Wohnungen | 619 | . | 430 | 619 | 504 |
| 68.20 | Vermietung, Verpachtung von eigenen oder geleasteten Grundstücken, Gebäuden und Wohnungen | 19 450 | 8 362 | 6 901 | 19 471 | 7 840 |
| 68.3 | Vermittlung und Verwaltung von Grundstücken, Gebäuden und Wohnungen für Dritte | 4 641 | . | 1 656 | 4 757 | 9 103 |
| 68.31 | Vermittlung von Grundstücken, Gebäuden und Wohnungen für Dritte | 2 488 | 2 101 | 847 | 2 523 | 3 448 |
| 68.32 | Verwaltung von Grundstücken, Gebäuden und Wohnungen für Dritte | 2 153 | . | 809 | 2 234 | 5 655 |

8. Unternehmen und Betriebe 2006 nach Wirtschaftsklassen

| WZ 2008 | Wirtschaftsklassen Wirtschaftsabschnitte Wirtschaftsgruppen | Unternehmen | | | Betriebe | |
|------------|--|-------------|---|------------|-----------|---|
| | | Insgesamt | Sozialversiche- rungspflichtig Beschäftigte | Umsatz | Insgesamt | Sozialversiche- rungspflichtig Beschäftigte |
| | | | | Mill. Euro | | |
| M | Erbringung von freiberuflichen, wissenschaftlichen und technischen Dienstleistungen | 41 610 | 141 565 | 25 383 | 42 161 | 135 407 |
| 69.10 | Rechtsberatung | 5 714 | 15 180 | 2 251 | 5 759 | 14 840 |
| 69.20 | Wirtschaftsprüfung und Steuerberatung; Buchführung | 5 048 | 26 844 | 2 749 | 5 128 | 22 642 |
| 70.10 | Verwaltung und Führung von Unternehmen und Betrieben | 1 619 | 18 663 | 5 646 | 1 690 | 13 868 |
| 70.2 | Public-Relations- und Unternehmensberatung | 8 025 | 22 918 | 4 297 | 8 128 | 24 619 |
| 70.21 | Public-Relations-Beratung | 452 | 2 205 | 499 | 454 | 2 247 |
| 70.22 | Unternehmensberatung | 7 573 | 20 713 | 3 797 | 7 674 | 22 372 |
| 71.1 | Architektur- und Ingenieurbüros | 11 231 | 29 818 | 4 257 | 11 335 | 29 566 |
| 71.11 | Architekturbüros | 3 948 | 4 970 | 794 | 3 957 | 4 885 |
| 71.12 | Ingenieurbüros | 7 283 | 24 848 | 3 462 | 7 378 | 24 681 |
| 71.20 | Technische, physikalische und chemische Untersuchung | 527 | 4 060 | 514 | 599 | 4 595 |
| 72.1 | Forschung und Entwicklung im Bereich Natur-, Ingenieur-, Agrarwissenschaften und Medizin | 659 | 4 552 | 219 | 686 | 6 004 |
| 72.11 | Forschung und Entwicklung im Bereich Biotechnologie | 26 | 459 | 60 | 27 | 503 |
| 72.19 | Sonstige Forschung und Entwicklung im Bereich Natur-, Ingenieur-, Agrarwissenschaften und Medizin | 633 | 4 093 | 159 | 659 | 5 501 |
| 72.20 | Forschung und Entwicklung im Bereich Rechts-, Wirtschafts- und Sozialwissenschaften sowie Sprach-, Kultur- und Kunstwissenschaften | 127 | 729 | 10 | 127 | 783 |
| 73.1 | Werbung | 3 907 | 10 351 | 3 752 | 3 935 | 10 941 |
| 73.11 | Werbeagenturen | 3 845 | 9 914 | 3 548 | 3 875 | 10 511 |
| 73.12 | Vermarktung und Vermittlung von Werbezeiten und Werbeflächen | 62 | 437 | 203 | 60 | 430 |
| 73.20 | Markt- und Meinungsforschung | 351 | 2 723 | 803 | 358 | 2 702 |
| 74.10 | Ateliers für Textil-, Schmuck-, Grafik- u. ä. Design | 1 384 | 476 | 165 | 1 381 | 469 |
| 74.20 | Fotografie und Fotolabors | 776 | 571 | 97 | 784 | 587 |
| 74.30 | Übersetzen und Dolmetschen | 643 | 190 | 56 | 643 | 225 |
| 74.90 | Sonstige freiberufliche, wissenschaftliche und technische Tätigkeiten a. n. g. | 812 | 3 057 | 403 | 818 | 2 130 |
| 75.00 | Veterinärwesen | 787 | 1 433 | 156 | 790 | 1 436 |
| N | Erbringung von sonstigen wirtschaftlichen Dienstleistungen | 13 954 | 193 681 | 15 678 | 14 708 | 122 703 |
| 77.1 | Vermietung von Kraftwagen | 488 | 3 634 | 2 626 | 539 | 2 030 |
| 77.11 | Vermietung von Kraftwagen mit einem Gesamtgewicht von 3,5 t oder weniger | 362 | 3 485 | 2 247 | 411 | 1 870 |
| 77.12 | Vermietung von Kraftwagen mit einem Gesamtgewicht von mehr als 3,5 t | 126 | 149 | 378 | 128 | 160 |
| 77.2 | Vermietung von Gebrauchsgütern | 390 | 768 | 196 | 424 | 1 375 |
| 77.21 | Vermietung von Sport- und Freizeitgeräten | . | 15 | 4 | . | 15 |
| 77.22 | Videotheken | . | 198 | 85 | . | 206 |
| 77.29 | Vermietung von sonstigen Gebrauchsgütern | 200 | 555 | 106 | 216 | 1 154 |
| 77.3 | Vermietung von Maschinen, Geräten und sonstigen beweglichen Sachen | 1 016 | 2 455 | 2 565 | 1 038 | 2 400 |

8. Unternehmen und Betriebe 2006 nach Wirtschaftsklassen

| WZ 2008 | Wirtschaftsklassen Wirtschaftsabschnitte Wirtschaftsgruppen | Unternehmen | | | Betriebe | |
|------------|---|--------------|---|------------|--------------|---|
| | | Insgesamt | Sozialversiche- rungspflichtig Beschäftigte | Umsatz | Insgesamt | Sozialversiche- rungspflichtig Beschäftigte |
| | | | | Mill. Euro | | |
| 77.31 | Vermietung von landwirtschaftlichen Maschinen und Geräten | . | 20 | 11 | . | 20 |
| 77.32 | Vermietung von Baumaschinen und –geräten | 256 | 310 | 98 | 272 | 695 |
| 77.33 | Vermietung von Büromaschinen, Datenverarbeitungsgeräten und -einrichtungen | 27 | 81 | 101 | 29 | 98 |
| 77.34 | Vermietung von Wasserfahrzeugen | . | . | 2 | . | . |
| 77.35 | Vermietung von Luftfahrzeugen | . | . | 100 | . | . |
| 77.39 | Vermietung von sonstigen Maschinen, Geräten und beweglichen Sachen a. n. g. | 601 | 2 024 | 2 250 | 604 | 1 559 |
| 77.40 | Leasing von nichtfinanziellen immateriellen Vermögensgegenständen (ohne Copyrights) | 701 | 787 | 213 | 705 | 983 |
| 78.10 | Vermittlung von Arbeitskräften | 301 | 3 119 | . | 328 | 4 507 |
| 78.20 | Befristete Überlassung von Arbeitskräften | 431 | 112 152 | . | 679 | 36 178 |
| 78.30 | Sonstige Überlassung von Arbeitskräften | 12 | 1 311 | 28 | 18 | 2 757 |
| 79.1 | Reisebüros und Reiseveranstalter | 1 435 | 9 865 | 1 207 | 1 550 | 7 845 |
| 79.11 | Reisebüros | 1 123 | 6 887 | 661 | 1 229 | 5 053 |
| 79.12 | Reiseveranstalter | 312 | 2 978 | 545 | 321 | 2 792 |
| 79.90 | Erbringung sonstiger Reservierungsdienstleistungen | 43 | 397 | 59 | 43 | 399 |
| 80.10 | Private Wach- und Sicherheitsdienste | 341 | 11 681 | 479 | 384 | 14 037 |
| 80.20 | Sicherheitsdienste mithilfe von Überwachungs- und Alarmsystemen | 70 | 470 | 46 | 73 | 484 |
| 80.30 | Detekteien | 114 | 182 | . | 115 | 325 |
| 81.10 | Hausmeisterdienste | 712 | 4 182 | 731 | 729 | 3 595 |
| 81.2 | Reinigung von Gebäuden, Straßen und Verkehrsmitteln | 2 717 | 26 461 | 1 347 | 2 859 | 29 089 |
| 81.21 | Allgemeine Gebäudereinigung | 1 836 | 21 711 | 989 | 1 970 | 25 280 |
| 81.22 | Spezielle Reinigung von Gebäuden und Reinigung von Maschinen | 658 | 1 692 | 135 | 657 | 2 071 |
| 81.29 | Reinigung a. n. g. | 223 | 3 058 | 222 | 232 | 1 738 |
| 81.30 | Garten- und Landschaftsbau sowie Erbringung von sonstigen gärtnerischen Dienstleistungen | 1 626 | 4 130 | 395 | 1 632 | 4 298 |
| 82.1 | Sekretariats- und Schreibdienste, Copy-Shops | 1 542 | . | 268 | 1 544 | . |
| 82.11 | Allgemeine Sekretariats- und Schreibdienste | 552 | 976 | 202 | 551 | 423 |
| 82.19 | Copy-Shops; Dokumentenvorbereitung und Erbringung sonstiger spezieller Sekretariatsdienste | 990 | . | 66 | 993 | . |
| 82.20 | Call Center | 195 | 1 550 | 84 | 206 | 1 933 |
| 82.30 | Messe-, Ausstellungs- und Kongressveranstalter | 905 | 2 707 | 837 | 912 | 2 640 |
| 82.9 | Erbringung sonstiger wirtschaftlicher Dienstleistungen für Unternehmen und Privatpersonen | 915 | . | . | 930 | . |
| 82.91 | Inkassobüros und Auskunftsteien | 242 | 2 422 | 328 | 250 | 1 825 |
| 82.92 | Abfüllen und Verpacken | 128 | . | . | 135 | . |
| 82.99 | Erbringung sonstiger wirtschaftl. Dienstleistungen für Unternehmen und Privatpersonen a. n. g. | 545 | 2 341 | 856 | 545 | 2 062 |
| P | Erziehung und Unterricht | 5 085 | 45 678 | 750 | 6 131 | 57 478 |
| 85.10 | Kindergärten und Vorschulen | 379 | 3 969 | — | 1 229 | 15 373 |
| 85.20 | Grundschulen | 245 | 1 626 | 1 | 252 | 1 738 |
| 85.3 | Weiterführende Schulen | 505 | 11 253 | 63 | 533 | 11 250 |

8. Unternehmen und Betriebe 2006 nach Wirtschaftsklassen

| WZ 2008 | Wirtschaftsklassen Wirtschaftsabschnitte Wirtschaftsgruppen | Unternehmen | | | Betriebe | |
|------------|--|-------------|---|------------|-----------|---|
| | | Insgesamt | Sozialversiche- rungspflichtig Beschäftigte | Umsatz | Insgesamt | Sozialversiche- rungspflichtig Beschäftigte |
| | | | | Mill. Euro | | |
| 85.31 | Allgemein bildende weiterführende Schulen | 259 | 5 547 | 4 | 266 | 5 576 |
| 85.32 | Berufsbildende weiterführende Schulen | 246 | 5 706 | 58 | 267 | 5 674 |
| 85.4 | Tertiärer und post-sekundärer, nicht tertiärer Unterricht | 134 | . | 110 | 139 | . |
| 85.41 | Post-sekundärer, nicht tertiärer Unterricht | 30 | . | 5 | 31 | . |
| 85.42 | Tertiärer Unterricht | 104 | 18 958 | 104 | 108 | 18 949 |
| 85.5 | Sonstiger Unterricht | 3 748 | 9 701 | 566 | 3 903 | 9 986 |
| 85.51 | Sport- und Freizeitunterricht | 618 | 534 | 61 | 620 | 463 |
| 85.52 | Kulturunterricht | 160 | 420 | . | 160 | 420 |
| 85.53 | Fahr- und Flugschulen | 998 | 882 | 114 | 997 | 1 221 |
| 85.59 | Sonstiger Unterricht a. n. g. | 1 972 | 7 865 | . | 2 126 | 7 882 |
| 85.60 | Erbringung von Dienstleistungen für den Unterricht | 74 | . | 7 | 75 | . |
| Q | Gesundheits- und Sozialwesen | 17 574 | 224 630 | 4 556 | 18 032 | 226 655 |
| 86.10 | Krankenhäuser | 389 | 86 931 | 2 816 | 425 | 87 121 |
| 86.2 | Arzt- und Zahnarztpraxen | 10 844 | 43 464 | 653 | 10 856 | 40 680 |
| 86.21 | Arztpraxen für Allgemeinmedizin | 3 074 | 9 077 | 63 | 3 085 | 9 140 |
| 86.22 | Facharztpraxen | 4 027 | 19 740 | 253 | 4 029 | 16 899 |
| 86.23 | Zahnarztpraxen | 3 743 | 14 647 | 336 | 3 742 | 14 641 |
| 86.90 | Gesundheitswesen a. n. g. | 3 324 | 14 123 | 271 | 3 380 | 13 879 |
| 87.10 | Pflegeheime | 484 | 27 093 | 207 | 567 | 32 760 |
| 87.20 | Stationäre Einrichtungen zur psychosozialen Betreuung, Suchtbekämpfung u. Ä. | 11 | 251 | . | 11 | 251 |
| 87.30 | Altenheime; Alten- und Behindertenwohnheime | 200 | 10 171 | 90 | 255 | 12 080 |
| 87.90 | Sonstige Heime (ohne Erholungs- und Ferienheime) | 180 | 3 937 | . | 199 | 3 749 |
| 88.10 | Soziale Betreuung älterer Menschen und Behinderter | 764 | 9 959 | 15 | 811 | 12 705 |
| 88.9 | Sonstiges Sozialwesen (ohne Heime) | 1 378 | 28 701 | 463 | 1 528 | 23 430 |
| 88.91 | Tagesbetreuung von Kindern | 158 | 2 158 | — | 175 | 2 295 |
| 88.99 | Sonstiges Sozialwesen a. n. g. | 1 220 | 26 543 | 462 | 1 353 | 21 135 |
| R | Kunst, Unterhaltung und Erholung | 6 788 | 14 380 | . | 6 913 | 14 166 |
| 90.0 | Kreative, künstlerische und unterhaltende Tätigkeiten | . | 4 152 | 465 | . | . |
| 90.01 | Darstellende Kunst | 750 | 223 | 81 | 749 | 219 |
| 90.02 | Erbringung von Dienstl. für die darstellende Kunst | 116 | 164 | . | 119 | 173 |
| 90.03 | Künstlerisches und schriftstellerisches Schaffen | . | . | . | . | . |
| 90.04 | Betrieb von Kultur- und Unterhaltungseinrichtungen | 146 | . | 170 | 146 | 3 445 |
| 91.0 | Bibliotheken, Archive, Museen, botanische und zoologische Gärten | . | . | . | . | . |
| 91.01 | Bibliotheken und Archive | . | . | . | . | 996 |
| 91.02 | Museen | . | 682 | 18 | . | 746 |
| 91.03 | Betrieb von historischen Stätten und Gebäuden und ähnlichen Attraktionen | . | 6 | — | . | 6 |
| 91.04 | Botanische und zoologische Gärten sowie Naturparks | 35 | 114 | 3 | . | . |
| 92.00 | Spiel-, Wett- und Lotteriewesen | 748 | . | 922 | 819 | 2 717 |
| 93.1 | Erbringung von Dienstleistungen des Sports | 2 029 | . | . | 2 061 | 4 359 |
| 93.11 | Betrieb von Sportanlagen | 610 | 2 660 | 457 | 632 | 1 797 |
| 93.12 | Sportvereine | 798 | . | . | 800 | 1 478 |

8. Unternehmen und Betriebe 2006 nach Wirtschaftsklassen

| WZ 2008 | Wirtschaftsklassen Wirtschaftsabschnitte Wirtschaftsgruppen | Unternehmen | | | Betriebe | |
|------------------|--|-------------|---|------------|-----------|---|
| | | Insgesamt | Sozialversiche- rungspflichtig Beschäftigte | Umsatz | Insgesamt | Sozialversiche- rungspflichtig Beschäftigte |
| | | | | Mill. Euro | | |
| 93.13 | Fitnesszentren | 434 | 667 | 86 | 443 | 695 |
| 93.19 | Erbringung von sonstigen Dienstl. des Sports | 187 | 389 | 571 | 186 | 389 |
| 93.2 | Erbringung von sonstigen Dienstleistungen der Unterhaltung und der Erholung | 504 | . | . | 511 | 647 |
| 93.21 | Vergnügungs- und Themenparks | 238 | . | . | 240 | 191 |
| 93.29 | Erbringung von Dienstleistungen der Unterhaltung und der Erholung a. n. g. | 266 | 523 | 64 | 271 | 456 |
| S | Erbringung von sonstigen Dienstleistungen | 20 372 | 65 121 | 2 953 | 21 936 | 57 033 |
| 94.1 | Wirtschafts- und Arbeitgeberverbände, Berufsorganisationen | 588 | 9 224 | . | 610 | 8 770 |
| 94.11 | Wirtschafts- und Arbeitgeberverbände | 331 | 5 276 | . | 341 | 4 950 |
| 94.12 | Berufsorganisationen | 257 | 3 948 | . | 269 | 3 820 |
| 94.20 | Arbeitnehmervereinigungen | 40 | 2 815 | . | 55 | 1 614 |
| 94.9 | Kirchliche Vereinigungen; politische Parteien sowie sonstige Interessenvertretungen und Vereinigungen a. n. g. | 2 474 | 32 089 | 400 | 3 766 | 23 851 |
| 94.91 | Kirchliche und sonstige religiöse Vereinigungen | 601 | 9 805 | . | 1 849 | 11 286 |
| 94.92 | Politische Parteien und Vereinigungen | 240 | 528 | 1 | 240 | 528 |
| 94.99 | Sonstige Interessenvertretungen und Vereinigungen a. n. g. | 1 633 | 21 756 | . | 1 677 | 12 037 |
| 95.1 | Reparatur von Datenverarbeitungs- und Telekommunikationsgeräten | 132 | . | 91 | 146 | 1 217 |
| 95.11 | Reparatur von Datenverarbeitungsgeräten und peripheren Geräten | 118 | . | . | 132 | . |
| 95.12 | Reparatur von Telekommunikationsgeräten | 14 | . | . | 14 | . |
| 95.2 | Reparatur von Gebrauchsgütern | 1 299 | . | 230 | 1 326 | 1 960 |
| 95.21 | Reparatur von Geräten der Unterhaltungselektronik | 224 | 490 | 67 | 226 | 413 |
| 95.22 | Reparatur von elektrischen Haushaltsgeräten und Gartengeräten | 195 | 554 | 74 | 209 | 755 |
| 95.23 | Reparatur von Schuhen und Lederwaren | . | 121 | 15 | . | . |
| 95.24 | Reparatur von Möbeln und Einrichtungsgegenst. | . | . | . | . | . |
| 95.25 | Reparatur von Uhren und Schmuck | 107 | . | . | 108 | 193 |
| 95.29 | Reparatur von sonstigen Gebrauchsgütern | 544 | 360 | 44 | 553 | 384 |
| 96.0 | Erbringung von sonstigen überwiegend persönlichen Dienstleistungen | 15 839 | 18 524 | 1 960 | 16 033 | 19 621 |
| 96.01 | Wäscherei und chemische Reinigung | 697 | 2 578 | 226 | 713 | 2 470 |
| 96.02 | Frisör- und Kosmetiksalons | 6 323 | 10 469 | 466 | 6 462 | 11 059 |
| 96.03 | Bestattungswesen | 568 | 1 045 | 116 | 579 | 1 236 |
| 96.04 | Saunas, Solarien, Bäder u. Ä. | 318 | 703 | 73 | 331 | 736 |
| 96.09 | Erbringung von sonst. Dienstleistungen a. n. g. | 7 933 | 3 729 | 1 077 | 7 948 | 4 120 |
| Insgesamt | | 285 352 | 2 191 681 | 441 079 | 299 845 | 1 971 381 |

**9. Unternehmen 2006 nach Gemeinden und Größenklassen
der sozialversicherungspflichtig Beschäftigten**

| Gemein- deschlü- ssel | Gemeinde Kreisfreie Stadt (St.) Landkreis Regierungsbezirk | Sozialversiche- rungspflichtig Beschäftigte | Umsatz | Insgesamt | davon nach Größeklassen der sozialver- sicherungspflichtig Beschäftigten | | | |
|-----------------------------|---|---|------------|-----------|---|-----------|------------|------------------|
| | | | Mill. Euro | | 0 bis 9 | 10 bis 49 | 50 bis 249 | 250 oder mehr |
| 411 000 | Darmstadt, Wissenschaftsst. | 68 297 | 12 279 | 7 741 | 7 043 | 513 | 147 | 38 |
| 412 000 | Frankfurt am Main, St. | 624 743 | 125 123 | 39 090 | 35 581 | 2 543 | 689 | 277 |
| 413 000 | Offenbach am Main, St. | 42 612 | 7 523 | 5 701 | 5 304 | 306 | 70 | 21 |
| 414 000 | Wiesbaden, Landeshauptst. | 159 258 | 37 636 | 14 837 | 13 752 | 816 | 203 | 66 |
| 431 001 | Abtsteinach | 314 | 64 | 107 | 101 | 5 | 1 | — |
| 431 002 | Bensheim | 15 803 | 3 202 | 2 413 | 2 256 | 119 | 30 | 8 |
| 431 003 | Biblis | 591 | . | 344 | 337 | 5 | 2 | — |
| 431 004 | Birkenau | 747 | 127 | 427 | 411 | 14 | 2 | — |
| 431 005 | Bürstadt | 2 002 | 427 | 686 | 640 | 41 | 5 | — |
| 431 006 | Einhausen | 636 | . | 285 | 276 | 7 | 2 | — |
| 431 007 | Fürth | . | . | 566 | 537 | 27 | 2 | — |
| 431 008 | Gorxheimertal | 200 | 36 | 163 | 161 | 2 | — | — |
| 431 009 | Grasellenbach | 678 | . | 148 | 135 | 9 | 4 | — |
| 431 010 | Groß-Rohrheim | 642 | 112 | 144 | 131 | 9 | 4 | — |
| 431 011 | Heppenheim (Bergstraße) | 6 261 | . | 1 330 | 1 223 | 84 | 20 | 3 |
| 431 012 | Hirschhorn (Neckar) | 935 | 218 | 188 | 173 | 9 | 6 | — |
| 431 013 | Lampertheim | 5 909 | 1 655 | 1 381 | 1 296 | 64 | 16 | 5 |
| 431 014 | Lautertal (Odenwald) | 666 | 105 | 348 | 333 | 14 | 1 | — |
| 431 015 | Lindenfels | 628 | . | 259 | 249 | 9 | 1 | — |
| 431 016 | Lorsch | 2 032 | 481 | 663 | 621 | 34 | 8 | — |
| 431 017 | Mörlenbach | . | . | 524 | 492 | 30 | 2 | — |
| 431 018 | Neckarsteinach | . | . | . | . | 10 | . | — |
| 431 019 | Rimbach | 1 053 | . | 409 | 389 | 16 | 4 | — |
| 431 020 | Viernheim | 7 730 | 1 424 | 1 831 | 1 680 | 129 | . | . |
| 431 021 | Wald-Michelbach | 1 531 | 228 | 524 | 490 | 29 | 5 | — |
| 431 022 | Zwingenberg | 794 | 279 | 335 | 321 | 10 | 4 | — |
| 431 | Bergstraße | . | . | . | . | 676 | . | . |
| 432 001 | Alsbach-Hähnlein | 1 478 | 248 | 413 | 385 | 23 | 5 | — |
| 432 002 | Babenhausen | 2 256 | 391 | 746 | 699 | 39 | 8 | — |
| 432 003 | Bickenbach | 1 196 | 388 | 259 | 236 | 22 | — | 1 |
| 432 004 | Dieburg | 4 349 | . | 866 | 781 | 65 | 18 | 2 |
| 432 005 | Eppertshausen | 895 | 164 | 333 | 313 | 18 | 2 | — |
| 432 006 | Erzhausen | 509 | 91 | 298 | 281 | 17 | — | — |
| 432 007 | Fischbachtal | 209 | 29 | 113 | . | . | . | — |
| 432 008 | Griesheim | 3 383 | 647 | 1 157 | 1 083 | 65 | 9 | — |
| 432 009 | Groß-Bieberau | 1 087 | 155 | 236 | 220 | . | 4 | . |
| 432 010 | Groß-Umstadt | . | 845 | 1 018 | 963 | 45 | 6 | 4 |
| 432 011 | Groß-Zimmern | 1 319 | . | 607 | 576 | 29 | 2 | — |
| 432 012 | Messel | 385 | 71 | 190 | 180 | 10 | — | — |
| 432 013 | Modautal | 542 | 57 | 220 | 213 | 4 | 3 | — |
| 432 014 | Mühltal | 2 489 | 245 | 646 | 615 | 25 | 5 | 1 |
| 432 015 | Münster | 952 | 165 | 564 | . | 16 | . | — |
| 432 016 | Ober-Ramstadt | 3 151 | . | 612 | . | . | . | . |
| 432 017 | Otzberg | 423 | 70 | 264 | 252 | . | . | — |
| 432 018 | Pfungstadt | 3 646 | . | 1 023 | 943 | 64 | 16 | — |
| 432 019 | Reinheim | 1 780 | 235 | 657 | 621 | 31 | 5 | — |
| 432 020 | Roßdorf | . | 199 | 551 | 525 | . | 5 | . |
| 432 021 | Schaafheim | 618 | 92 | 371 | 357 | 14 | — | — |

**9. Unternehmen 2006 nach Gemeinden und Größenklassen
der sozialversicherungspflichtig Beschäftigten**

| Gemein- deschlü- ssel | Gemeinde Kreisfreie Stadt (St.) Landkreis Regierungsbezirk | Sozialversiche- rungspflichtig Beschäftigte | Umsatz | Insgesamt | davon nach Größeklassen der sozialver- sicherungspflichtig Beschäftigten | | | |
|-----------------------------|---|---|------------|-----------|---|-----------|------------|------------------|
| | | | Mill. Euro | | 0 bis 9 | 10 bis 49 | 50 bis 249 | 250 oder mehr |
| 432 022 | Seeheim-Jugenheim | 1 505 | . | 784 | 753 | 27 | 4 | — |
| 432 023 | Weiterstadt, St. | 4 306 | 2 312 | 990 | . | 50 | . | 4 |
| 432 | Darmstadt-Dieburg | . | . | 12 918 | 12 153 | 641 | 109 | 15 |
| 433 001 | Biebesheim am Rhein | . | . | 275 | . | 20 | . | . |
| 433 002 | Bischofsheim | 985 | 148 | 383 | 359 | 21 | 3 | — |
| 433 003 | Büttelborn | 1 198 | 242 | 532 | 502 | 27 | 3 | — |
| 433 004 | Gernsheim | 1 631 | 279 | 466 | 430 | 30 | 5 | 1 |
| 433 005 | Ginsheim-Gustavsburg | 8 310 | . | 523 | . | 33 | 11 | . |
| 433 006 | Groß-Gerau | 5 911 | . | 1 161 | . | 64 | 14 | . |
| 433 007 | Kelsterbach | 10 049 | . | 570 | 502 | 47 | 15 | 6 |
| 433 008 | Mörfelden-Walldorf | 10 634 | 3 273 | 1 547 | 1 409 | 104 | 26 | 8 |
| 433 009 | Nauheim | 1 320 | . | 394 | . | 18 | . | . |
| 433 010 | Raunheim | 3 448 | . | 482 | 439 | 32 | 8 | 3 |
| 433 011 | Riedstadt | 2 797 | 297 | 828 | 785 | 38 | 4 | 1 |
| 433 012 | Rüsselsheim | 38 538 | . | 2 071 | 1 919 | 114 | 29 | 9 |
| 433 013 | Stockstadt am Rhein | 415 | 79 | 231 | . | 7 | . | — |
| 433 014 | Trebur | 1 277 | 246 | 544 | 516 | 25 | 3 | — |
| 433 | Groß-Gerau | . | . | 10 007 | 9 261 | 580 | 129 | 37 |
| 434 001 | Bad Homburg vor der Höhe | 29 608 | 9 684 | 3 832 | 3 531 | 223 | 60 | 18 |
| 434 002 | Friedrichsdorf | 7 346 | 1 526 | 1 366 | . | 68 | 18 | . |
| 434 003 | Glashütten | 268 | 65 | 330 | 326 | 4 | — | — |
| 434 004 | Grävenwiesbach | . | . | 193 | 183 | 8 | 2 | — |
| 434 005 | Königstein im Taunus | 9 839 | . | 1 288 | 1 216 | 40 | 19 | 13 |
| 434 006 | Kronberg im Taunus | 13 076 | 4 102 | 1 295 | 1 205 | 70 | 13 | 7 |
| 434 007 | Neu-Anspach | 1 414 | 273 | 724 | 690 | 31 | 3 | — |
| 434 008 | Oberursel (Taunus) | . | 3 115 | 2 455 | 2 277 | 133 | 29 | 16 |
| 434 009 | Schmitten | 995 | 208 | 535 | 513 | 20 | 2 | — |
| 434 010 | Steinbach (Taunus) | 723 | 238 | 402 | 388 | 13 | 1 | — |
| 434 011 | Usingen | 2 123 | 364 | 853 | 806 | 43 | 3 | 1 |
| 434 012 | Wehrheim | 1 660 | 202 | 595 | . | 22 | — | . |
| 434 013 | Weilrod | 519 | 120 | 300 | 285 | 13 | 2 | — |
| 434 | Hochtaunuskreis | 86 463 | 21 073 | 14 168 | 13 266 | 688 | 152 | 62 |
| 435 001 | Bad Orb | 1 394 | 118 | 486 | 455 | 27 | 4 | — |
| 435 002 | Bad Soden-Salmünster | 3 458 | 728 | 618 | 556 | . | 11 | . |
| 435 003 | Biebergemünd | 1 000 | . | 321 | 298 | 20 | 3 | — |
| 435 004 | Birstein | 780 | 124 | 265 | 243 | 21 | 1 | — |
| 435 005 | Brachtal | 469 | 56 | 209 | 200 | 7 | 2 | — |
| 435 006 | Bruchköbel | 2 007 | 338 | 954 | 911 | 36 | 7 | — |
| 435 007 | Erlensee | 5 394 | 377 | 597 | 567 | . | . | 1 |
| 435 008 | Flörsbachtal | 147 | 22 | 102 | 98 | 4 | — | — |
| 435 009 | Freigericht | 1 484 | 552 | 704 | 667 | 34 | 3 | — |
| 435 010 | Gelnhausen | 9 716 | 1 215 | 1 375 | 1 255 | 92 | 21 | 7 |
| 435 011 | Großkrotzenburg | . | 54 | 237 | 224 | 11 | 2 | — |
| 435 012 | Gründau | . | 378 | 620 | 588 | 24 | 6 | 2 |
| 435 013 | Hammersbach | 465 | 73 | 231 | 221 | . | . | — |
| 435 014 | Hanau | . | 14 471 | 4 378 | 4 023 | . | . | 20 |
| 435 015 | Hasselroth | 504 | 103 | 298 | 284 | 14 | — | — |
| 435 016 | Jossgrund | 348 | 46 | 163 | 154 | 8 | 1 | — |

**9. Unternehmen 2006 nach Gemeinden und Größenklassen
der sozialversicherungspflichtig Beschäftigten**

| Gemein- deschlü- ssel | Gemeinde Kreisfreie Stadt (St.) Landkreis Regierungsbezirk | Sozialversiche- rungspflichtig Beschäftigte | Umsatz | Insgesamt | davon nach Größeklassen der sozialver- sicherungspflichtig Beschäftigten | | | |
|-----------------------------|---|---|------------|-----------|---|-----------|------------|------------------|
| | | | Mill. Euro | | 0 bis 9 | 10 bis 49 | 50 bis 249 | 250 oder mehr |
| 435 017 | Langenselbold, St. | . | . | 685 | 629 | 48 | 5 | 3 |
| 435 018 | Linsengericht | 1 126 | 288 | 423 | 397 | 20 | 6 | — |
| 435 019 | Maintal | 6 146 | 1 621 | 1 759 | 1 653 | 86 | 18 | 2 |
| 435 020 | Neuberg | 283 | 53 | 219 | 212 | 7 | — | — |
| 435 021 | Nidderau | 1 976 | 491 | 890 | 844 | 42 | 4 | — |
| 435 022 | Niederdorfelden | 865 | 155 | 154 | 140 | 10 | 4 | — |
| 435 023 | Rodenbach | . | . | 448 | 435 | 11 | 2 | — |
| 435 024 | Ronneburg | 211 | 34 | 133 | 128 | 5 | — | — |
| 435 025 | Schlüchtern | 3 739 | 561 | 729 | 666 | 45 | 17 | 1 |
| 435 026 | Schöneck | 943 | 172 | 496 | 477 | 17 | 2 | — |
| 435 027 | Sinnatal | 999 | 262 | 333 | 315 | 14 | 4 | — |
| 435 028 | Steinau an der Straße | 2 420 | 412 | 395 | 366 | . | . | . |
| 435 029 | Wächtersbach | . | . | 535 | 491 | 37 | 5 | 2 |
| 435 | Main-Kinzig-Kreis | . | . | 18 757 | 17 497 | 1 018 | 202 | 40 |
| 436 001 | Bad Soden am Taunus | 2 653 | 475 | 1 248 | 1 196 | 46 | 6 | — |
| 436 002 | Eppstein | 1 611 | 278 | 597 | . | 13 | 6 | . |
| 436 003 | Eschborn | . | . | 1 816 | . | 124 | 49 | . |
| 436 004 | Flörsheim am Main | . | 735 | 785 | . | 49 | 7 | . |
| 436 005 | Hattersheim am Main | 4 173 | . | 903 | 844 | 45 | 11 | 3 |
| 436 006 | Hochheim am Main | . | . | 733 | 687 | 30 | 13 | 3 |
| 436 007 | Hofheim am Taunus, Kreisstadt | 8 633 | 1 474 | 2 118 | 1 972 | 118 | 23 | 5 |
| 436 008 | Kelkheim (Taunus) | 3 657 | 783 | 1 519 | 1 441 | 72 | 6 | — |
| 436 009 | Kriftel | 2 284 | 497 | 472 | . | 29 | 3 | . |
| 436 010 | Liederbach am Taunus | 1 390 | . | 334 | . | 13 | 6 | . |
| 436 011 | Schwalbach am Taunus | . | 3 937 | 561 | 503 | 43 | 9 | 6 |
| 436 012 | Sulzbach (Taunus) | 2 383 | 562 | 463 | . | 46 | 7 | . |
| 436 | Main-Taunus-Kreis | . | . | 11 549 | 10 727 | 628 | 146 | 48 |
| 437 001 | Bad König | 1 544 | 218 | 445 | 412 | 29 | 4 | — |
| 437 002 | Beerfelden | 1 043 | 135 | 313 | 292 | . | . | — |
| 437 003 | Brensbach | 908 | 157 | 278 | . | . | 4 | — |
| 437 004 | Breuberg | 4 265 | . | 255 | 235 | 15 | 2 | 3 |
| 437 005 | Brombachtal | 318 | 30 | 155 | . | 4 | . | — |
| 437 006 | Erbach | . | 285 | 665 | 615 | 40 | 8 | 2 |
| 437 007 | Fränkisch-Crumbach | 447 | 58 | 183 | 174 | 6 | 3 | — |
| 437 008 | Hesseneck | . | . | . | . | . | — | — |
| 437 009 | Höchst im Odenwald | 763 | 137 | 415 | 395 | 20 | — | — |
| 437 010 | Lützelbach | 448 | 113 | . | . | . | . | — |
| 437 011 | Michelstadt | . | . | 865 | 788 | 62 | 13 | 2 |
| 437 012 | Mossautal | 318 | . | 150 | 145 | . | . | — |
| 437 013 | Reichelsheim (Odenwald) | 1 247 | . | 459 | 430 | 25 | 4 | — |
| 437 014 | Rothenberg | . | 24 | 111 | . | . | . | — |
| 437 015 | Sensbachtal | 68 | 11 | . | . | . | — | — |
| 437 | Odenwaldkreis | . | . | 4 567 | 4 257 | 257 | 46 | 7 |
| 438 001 | Dietzenbach | 7 612 | 2 141 | 1 518 | 1 392 | 95 | 28 | 3 |
| 438 002 | Dreieich | 10 312 | 3 765 | 2 690 | 2 512 | 150 | 25 | 3 |
| 438 003 | Egelsbach | 2 857 | 530 | 454 | 410 | 33 | 8 | 3 |
| 438 004 | Hainburg | 2 074 | 388 | 715 | 672 | 36 | 7 | — |
| 438 005 | Heusenstamm | 5 072 | 1 149 | 1 004 | 942 | 47 | 14 | 1 |

**9. Unternehmen 2006 nach Gemeinden und Größenklassen
der sozialversicherungspflichtig Beschäftigten**

| Gemein- deschlü- ssel | Gemeinde Kreisfreie Stadt (St.) Landkreis Regierungsbezirk | Sozialversiche- rungspflichtig Beschäftigte | Umsatz | Insgesamt | davon nach Größeklassen der sozialver- sicherungspflichtig Beschäftigten | | | |
|-----------------------------|---|---|------------|-----------|---|-----------|------------|------------------|
| | | | Mill. Euro | | 0 bis 9 | 10 bis 49 | 50 bis 249 | 250 oder mehr |
| 438 006 | Langen (Hessen), St. | 15 642 | 3 365 | 1 691 | 1 571 | 90 | 20 | 10 |
| 438 007 | Mainhausen | 2 614 | 512 | 516 | 476 | 29 | 10 | 1 |
| 438 008 | Mühlheim am Main | 3 757 | 768 | 1 395 | 1 311 | 77 | 6 | 1 |
| 438 009 | Neu-Isenburg | 37 401 | 7 690 | 2 202 | 1 985 | 140 | 63 | 14 |
| 438 010 | Obertshausen | 6 110 | 1 107 | 1 204 | . | 52 | 8 | . |
| 438 011 | Rodgau | 6 561 | . | 2 182 | 2 053 | 108 | 19 | 2 |
| 438 012 | Rödermark | 4 527 | 1 051 | 1 662 | 1 573 | 72 | 17 | — |
| 438 013 | Seligenstadt | 4 138 | 510 | 1 178 | . | 70 | 10 | . |
| 438 | Offenbach | 108 677 | . | 18 411 | 17 134 | 999 | 235 | 43 |
| 439 001 | Aarbergen | 861 | 131 | 242 | 225 | 15 | 1 | 1 |
| 439 002 | Bad Schwalbach | . | 231 | 569 | 536 | 25 | 8 | — |
| 439 003 | Eltville am Rhein | 4 301 | . | 889 | 828 | 43 | 16 | 2 |
| 439 004 | Geisenheim | . | . | 544 | 506 | 31 | 6 | 1 |
| 439 005 | Heidenrod | . | 82 | 307 | 291 | 13 | 3 | — |
| 439 006 | Hohenstein | 468 | 60 | 236 | 224 | 12 | — | — |
| 439 007 | Hünstetten | 637 | 116 | 454 | 437 | 17 | — | — |
| 439 008 | Idstein | 4 990 | 984 | 1 155 | . | 55 | . | 1 |
| 439 009 | Kiedrich | 750 | 31 | 153 | 146 | 5 | 1 | 1 |
| 439 010 | Lorch | 397 | . | 144 | . | 5 | . | — |
| 439 011 | Niedernhausen | . | . | 662 | 645 | 15 | 2 | — |
| 439 012 | Oestrich-Winkel | . | . | 492 | 475 | 15 | 2 | — |
| 439 013 | Rüdesheim am Rhein | . | 244 | 551 | 514 | 32 | 4 | 1 |
| 439 014 | Schlangenbad | 559 | . | 315 | 305 | 8 | 2 | — |
| 439 015 | Taunusstein | 7 779 | . | 1 430 | 1 351 | 57 | 19 | 3 |
| 439 016 | Waldems | 392 | 92 | 263 | 253 | 10 | — | — |
| 439 017 | Walluf | 1 737 | 468 | 332 | 304 | 21 | 6 | 1 |
| 439 | Rheingau-Taunus-Kreis | . | . | 8 738 | 8 260 | 379 | 88 | 11 |
| 440 001 | Altenstadt | 1 930 | 606 | 618 | 581 | 31 | 6 | — |
| 440 002 | Bad Nauheim | 7 727 | 1 073 | 1 510 | 1 400 | 83 | 24 | 3 |
| 440 003 | Bad Vilbel | 8 561 | 2 140 | 1 786 | 1 671 | 90 | 19 | 6 |
| 440 004 | Büdingen | 5 181 | . | 1 041 | 981 | 48 | 9 | 3 |
| 440 005 | Butzbach | 4 956 | 995 | 1 114 | 1 032 | 65 | 14 | 3 |
| 440 006 | Echzell | . | . | 219 | 203 | 14 | 2 | — |
| 440 007 | Florstadt | 843 | 114 | 373 | 349 | 24 | — | — |
| 440 008 | Friedberg (Hessen) | . | . | 1 548 | 1 422 | 105 | 18 | 3 |
| 440 009 | Gedern | 1 134 | 141 | 346 | 321 | 21 | 4 | — |
| 440 010 | Glauburg | 358 | 55 | 158 | . | 9 | . | — |
| 440 011 | Hirzenhain | 286 | 35 | 107 | 99 | 8 | — | — |
| 440 012 | Karben | 5 612 | 1 120 | 1 042 | 979 | 47 | 14 | 2 |
| 440 013 | Kefenrod | 309 | 24 | 93 | 88 | 3 | 2 | — |
| 440 014 | Limeshain | 496 | 91 | 280 | 265 | 14 | 1 | — |
| 440 015 | Münzenberg | 508 | 89 | 234 | 218 | 16 | — | — |
| 440 016 | Nidda | . | . | . | . | 50 | . | . |
| 440 017 | Niddatal | 549 | 74 | 355 | 340 | 15 | — | — |
| 440 018 | Ober-Mörlen | 895 | 199 | 326 | 303 | 21 | 2 | — |
| 440 019 | Ortenberg | 1 106 | 139 | 418 | 395 | 18 | 5 | — |
| 440 020 | Ranstadt | 959 | 161 | 195 | 181 | 9 | 5 | — |
| 440 021 | Reichelsheim (Wetterau) | 612 | 84 | 270 | 252 | 16 | 2 | — |

**9. Unternehmen 2006 nach Gemeinden und Größenklassen
der sozialversicherungspflichtig Beschäftigten**

| Gemein- deschlü- ssel | Gemeinde Kreisfreie Stadt (St.) Landkreis Regierungsbezirk | Sozialversiche- rungspflichtig Beschäftigte | Umsatz Mill. Euro | Insgesamt | davon nach Größeklassen der sozialver- sicherungspflichtig Beschäftigten | | | |
|-----------------------------|---|---|----------------------|-----------|---|-----------|------------|------------------|
| | | | | | 0 bis 9 | 10 bis 49 | 50 bis 249 | 250 oder mehr |
| 440 022 | Rockenberg | 347 | 52 | 185 | . | 7 | . | — |
| 440 023 | Rosbach vor der Höhe | 1 762 | 375 | 671 | 629 | 35 | 7 | — |
| 440 024 | Wölfersheim | 1 147 | 219 | 423 | 398 | 24 | 1 | — |
| 440 025 | Wöllstadt | 323 | . | 241 | 234 | 7 | — | — |
| 440 | Wetteraukreis | . | . | . | . | 780 | . | . |
| 4 | Reg.-Bez. D a r m s t a d t | 1 606 161 | 349 741 | 194 111 | 180 079 | 10 824 | 2 502 | 706 |
| 531 001 | Allendorf (Lumda) | 291 | 39 | 157 | 150 | 7 | — | — |
| 531 002 | Biebertal | 1 114 | 182 | 386 | 362 | 20 | 4 | — |
| 531 003 | Buseck | 1 914 | 335 | 565 | 528 | 31 | 6 | — |
| 531 004 | Fernwald | 1 756 | 291 | 281 | 249 | 28 | 3 | 1 |
| 531 005 | Gießen, Universitätsstadt | 34 005 | 3 659 | 3 376 | 3 063 | 223 | . | . |
| 531 006 | Grünberg | 2 097 | 266 | 652 | 609 | 37 | . | . |
| 531 007 | Heuchelheim | 3 582 | 526 | 346 | 317 | 20 | 5 | 4 |
| 531 008 | Hungen | 1 946 | 312 | 549 | 513 | 32 | 3 | 1 |
| 531 009 | Langgöns | 2 074 | 432 | 537 | 501 | 26 | 10 | — |
| 531 010 | Laubach | 1 574 | 252 | 419 | 395 | 19 | 4 | 1 |
| 531 011 | Lich | 3 010 | 441 | 647 | 602 | 33 | 11 | 1 |
| 531 012 | Linden | 2 911 | 1 075 | 558 | 514 | 35 | 6 | 3 |
| 531 013 | Lollar | 1 337 | 357 | 340 | 312 | 23 | 5 | — |
| 531 014 | Pohlheim | 2 150 | 261 | 622 | 582 | 35 | 4 | 1 |
| 531 015 | Rabenau | 388 | 50 | 171 | 160 | 11 | — | — |
| 531 016 | Reiskirchen | 2 157 | 418 | 422 | 390 | 26 | 5 | 1 |
| 531 017 | Staufenberg | 578 | 136 | 300 | 287 | 12 | 1 | — |
| 531 018 | Wettenberg | 2 192 | 321 | 618 | 567 | 43 | 8 | — |
| 531 | Gießen | 65 076 | 9 360 | 10 946 | 10 101 | 661 | 153 | 31 |
| 532 001 | Aßlar | 3 542 | 658 | 611 | 556 | 42 | 11 | 2 |
| 532 002 | Bischoffen | 488 | . | 141 | 132 | 7 | 2 | — |
| 532 003 | Braunfels | . | . | 498 | 477 | 18 | 2 | 1 |
| 532 004 | Breitscheid | 773 | 185 | 200 | 179 | 17 | 4 | — |
| 532 005 | Dietzhölztal | 2 457 | 396 | 224 | 203 | 15 | 5 | 1 |
| 532 006 | Dillenburg | 6 877 | 1 089 | 980 | 887 | 68 | 17 | 8 |
| 532 007 | Driedorf | . | . | 235 | 219 | 11 | 3 | 2 |
| 532 008 | Ehringshausen | 2 793 | 471 | 335 | 304 | . | . | . |
| 532 009 | Eschenburg | 1 783 | 257 | 387 | 353 | 26 | 8 | — |
| 532 010 | Greifenstein | 914 | . | 269 | 244 | 23 | 2 | — |
| 532 011 | Haiger | 6 581 | 1 299 | 892 | 812 | 58 | 15 | 7 |
| 532 012 | Herborn | 7 461 | . | 1 065 | 968 | 72 | 21 | 4 |
| 532 013 | Hohenahr | 464 | 59 | 211 | 202 | 9 | — | — |
| 532 014 | Hüttenberg | 1 077 | 217 | 442 | 419 | 20 | 3 | — |
| 532 015 | Lahnau | 1 508 | 260 | 334 | 306 | 20 | 8 | — |
| 532 016 | Leun | 624 | 78 | 246 | 231 | 14 | 1 | — |
| 532 017 | Mittenaar | 798 | 146 | 216 | 193 | 21 | 2 | — |
| 532 018 | Schöffengrund | 431 | 76 | 249 | 239 | 10 | — | — |
| 532 019 | Siegbach | 146 | 23 | 80 | 76 | 4 | — | — |
| 532 020 | Sinn | 1 383 | 257 | 315 | 291 | 18 | 6 | — |
| 532 021 | Solms | 2 302 | 452 | 591 | 538 | . | . | . |
| 532 022 | Waldsolms | 430 | 66 | 191 | 178 | . | . | — |
| 532 023 | Wetzlar | 25 033 | 4 017 | 2 597 | 2 310 | 236 | 35 | 16 |

**9. Unternehmen 2006 nach Gemeinden und Größenklassen
der sozialversicherungspflichtig Beschäftigten**

| Gemein- deschlü- ssel | Gemeinde Kreisfreie Stadt (St.) Landkreis Regierungsbezirk | Sozialversiche- rungspflichtig Beschäftigte | Umsatz | Insgesamt | davon nach Größeklassen der sozialver- sicherungspflichtig Beschäftigten | | | |
|-----------------------------|---|---|------------|-----------|---|-----------|------------|------------------|
| | | | Mill. Euro | | 0 bis 9 | 10 bis 49 | 50 bis 249 | 250 oder mehr |
| 532 | Lahn-Dill-Kreis | . | . | 11 309 | 10 317 | 786 | 162 | 44 |
| 533 001 | Beselich | 611 | 89 | 218 | 204 | 13 | 1 | — |
| 533 002 | Brechen | 351 | 57 | 215 | 209 | 6 | — | — |
| 533 003 | Bad Camberg, St. | 2 473 | 340 | 671 | 621 | 41 | 9 | — |
| 533 004 | Dornburg | 1 158 | . | 372 | 343 | 26 | 3 | — |
| 533 005 | Elbtal | 142 | 22 | 88 | 85 | 3 | — | — |
| 533 006 | Elz | 1 526 | 273 | 432 | 398 | 27 | 7 | — |
| 533 007 | Hadamar | 1 677 | 117 | 498 | 471 | 26 | — | 1 |
| 533 008 | Hünfelden | 578 | 87 | 352 | 343 | 8 | 1 | — |
| 533 009 | Limburg an der Lahn | . | 2 419 | 2 165 | 1 953 | 161 | 45 | 6 |
| 533 010 | Löhnberg | 348 | 52 | 175 | 167 | 8 | — | — |
| 533 011 | Mengerskirchen, Marktflecken | 818 | 133 | 195 | 179 | 13 | 3 | — |
| 533 012 | Merenberg | 841 | 181 | 152 | . | 14 | . | — |
| 533 013 | Runkel | 734 | 127 | 348 | 327 | 21 | — | — |
| 533 014 | Selters (Taunus) | 274 | 50 | 201 | 195 | 6 | — | — |
| 533 015 | Villmar | 511 | 115 | 232 | 221 | 11 | — | — |
| 533 016 | Waldbrunn (Westerwald) | 435 | 65 | 202 | 195 | 5 | 2 | — |
| 533 017 | Weilburg | . | . | 683 | 619 | 50 | 12 | 2 |
| 533 018 | Weilmünster, Marktflecken | 1 706 | 188 | 409 | 383 | 22 | 3 | 1 |
| 533 019 | Weinbach | 310 | 43 | 149 | . | 6 | . | — |
| 533 | Limburg-Weilburg | 34 816 | . | 7 757 | 7 187 | 467 | 93 | 10 |
| 534 001 | Amöneburg | . | 31 | 150 | 144 | 5 | 1 | — |
| 534 002 | Angelburg | 347 | 68 | 140 | 130 | 9 | 1 | — |
| 534 003 | Bad Endbach | 918 | 103 | 322 | 300 | 18 | 4 | — |
| 534 004 | Biedenkopf | . | 564 | 613 | 533 | 64 | 14 | 2 |
| 534 005 | Breidenbach | 2 627 | 550 | 259 | 226 | 21 | 9 | 3 |
| 534 006 | Cölbe | 1 365 | 330 | 223 | 204 | 12 | 7 | — |
| 534 007 | Dautphetal | 2 270 | 309 | 393 | 351 | 35 | 6 | 1 |
| 534 008 | Ebsdorfergrund | 845 | 93 | 292 | 276 | 14 | 2 | — |
| 534 009 | Fronhausen | 354 | 40 | 120 | 115 | 2 | 3 | — |
| 534 010 | Gladenbach | 2 470 | 367 | 555 | 513 | 35 | 6 | 1 |
| 534 011 | Kirchhain | 2 486 | 428 | 561 | 508 | . | . | . |
| 534 012 | Lahntal | 577 | . | 224 | 213 | 9 | 2 | — |
| 534 013 | Lohra | 544 | 74 | 219 | 206 | . | . | — |
| 534 014 | Marburg, Universitätsstadt | . | . | 2 824 | 2 510 | 230 | 65 | 19 |
| 534 015 | Münchhausen | 291 | 48 | 127 | 122 | . | . | — |
| 534 016 | Neustadt (Hessen) | 754 | 87 | 227 | 209 | 16 | 2 | — |
| 534 017 | Rauschenberg | 420 | 55 | 138 | 122 | . | . | — |
| 534 018 | Stadtallendorf | . | 1 006 | 620 | 564 | 45 | . | . |
| 534 019 | Steffenberg | 701 | 129 | 152 | 135 | . | . | — |
| 534 020 | Weimar (Lahn) | 476 | 66 | 246 | 234 | 12 | — | — |
| 534 021 | Wetter (Hessen) | . | 80 | 308 | 292 | . | . | . |
| 534 022 | Wohratal | 329 | 48 | 74 | 67 | . | . | — |
| 534 | Marburg-Biedenkopf | 60 008 | . | 8 787 | 7 974 | 638 | 144 | 31 |
| 535 001 | Alsfeld | . | 656 | 777 | 691 | 64 | . | . |
| 535 002 | Antrifttal | 99 | 16 | 61 | 58 | 3 | — | — |
| 535 003 | Feldatal | . | . | 101 | 99 | 2 | — | — |
| 535 004 | Freiensteinau | 303 | 49 | 122 | 116 | 5 | 1 | — |

**9. Unternehmen 2006 nach Gemeinden und Größenklassen
der sozialversicherungspflichtig Beschäftigten**

| Gemein- deschlü- ssel | Gemeinde Kreisfreie Stadt (St.) Landkreis Regierungsbezirk | Sozialversiche- rungspflichtig Beschäftigte | Umsatz Mill. Euro | Insgesamt | davon nach Größeklassen der sozialver- sicherungspflichtig Beschäftigten | | | |
|-----------------------------|---|---|----------------------|-----------|---|-----------|------------|------------------|
| | | | | | 0 bis 9 | 10 bis 49 | 50 bis 249 | 250 oder mehr |
| 535 005 | Gemünden (Felda) | . | 31 | 84 | 77 | 7 | — | — |
| 535 006 | Grebenau | 415 | 48 | 114 | 106 | . | . | — |
| 535 007 | Grebenhain | 1 506 | 155 | 209 | 186 | . | 6 | . |
| 535 008 | Herbstein | . | 116 | 182 | 163 | 14 | 5 | — |
| 535 009 | Homburg (Ohm) | . | 357 | 324 | 295 | . | . | . |
| 535 010 | Kirtorf | 185 | 27 | 98 | 92 | 6 | — | — |
| 535 011 | Lauterbach (Hessen), Kreisstadt | 4 763 | . | 638 | 560 | 59 | 16 | 3 |
| 535 012 | Lautertal (Vogelsberg) | 295 | 38 | 84 | 77 | 6 | 1 | — |
| 535 013 | Mücke | 1 034 | 220 | 390 | 358 | 31 | 1 | — |
| 535 014 | Romrod | 288 | 54 | 112 | 104 | 8 | — | — |
| 535 015 | Schlitz | 1 669 | 196 | 344 | 310 | 29 | 5 | — |
| 535 016 | Schotten | 2 692 | . | 430 | 401 | 22 | . | . |
| 535 017 | Schwalmtal | . | . | 96 | 87 | 8 | 1 | — |
| 535 018 | Ulrichstein | 248 | 37 | 119 | 113 | 6 | — | — |
| 535 019 | Wartenberg | . | 55 | 147 | 137 | 9 | 1 | — |
| 535 | Vogelsbergkreis | . | . | 4 432 | 4 030 | 325 | 68 | 9 |
| 5 | Reg.-Bez. G i e ß e n | 252 728 | 37 318 | 43 231 | 39 609 | 2 877 | 620 | 125 |
| 611 000 | Kassel, documenta-Stadt | 70 871 | 16 505 | 8 629 | 7 799 | 647 | 145 | 38 |
| 631 001 | Bad Salzschlirf | . | . | 127 | . | 10 | 5 | . |
| 631 002 | Burghaun | 1 020 | 129 | 265 | 244 | 19 | 1 | 1 |
| 631 003 | Dipperz | 266 | 36 | 126 | 118 | 8 | — | — |
| 631 004 | Ebersburg | . | . | 181 | . | 14 | . | . |
| 631 005 | Ehrenberg (Rhön) | 375 | 53 | 82 | . | 6 | . | — |
| 631 006 | Eichenzell | . | . | 450 | 401 | 33 | 14 | 2 |
| 631 007 | Eiterfeld | 1 415 | 353 | 310 | 281 | 23 | 6 | — |
| 631 008 | Flieden | 1 028 | . | 279 | 256 | 21 | 2 | — |
| 631 009 | Fulda | . | 6 219 | 3 166 | 2 748 | 285 | 105 | 28 |
| 631 010 | Gersfeld (Rhön) | 1 079 | 104 | 288 | 268 | 16 | 4 | — |
| 631 011 | Großenlüder | 1 822 | . | 294 | 272 | 16 | 5 | 1 |
| 631 012 | Hilders | 825 | 95 | 195 | 170 | 24 | 1 | — |
| 631 013 | Hofbieber | 606 | 68 | 220 | 204 | 15 | 1 | — |
| 631 014 | Hosenfeld | . | . | 167 | 159 | 6 | 2 | — |
| 631 015 | Hünfeld | 3 978 | 513 | 651 | 589 | 50 | 9 | 3 |
| 631 016 | Kalbach | 1 170 | 180 | 238 | 211 | 23 | 4 | — |
| 631 017 | Künzell | 1 808 | 322 | 600 | 559 | 34 | 7 | — |
| 631 018 | Neuhof | 1 227 | 200 | 329 | 299 | 26 | 4 | — |
| 631 019 | Nüsttal | 211 | 31 | 101 | 94 | 7 | — | — |
| 631 020 | Petersberg | 3 057 | . | 452 | 412 | 29 | 9 | 2 |
| 631 021 | Poppenhausen | . | . | 147 | . | 10 | . | . |
| 631 022 | Rasdorf | 231 | . | 63 | . | 2 | . | — |
| 631 023 | Tann (Rhön) | 802 | . | 170 | 147 | 21 | 2 | — |
| 631 | Fulda | . | . | 8 901 | 7 973 | 698 | 189 | 41 |
| 632 001 | Alheim | 542 | 89 | 160 | . | 12 | . | — |
| 632 002 | Bad Hersfeld | 13 923 | 2 133 | 1 372 | . | . | . | 11 |
| 632 003 | Bebra | 2 432 | . | 456 | 397 | 50 | 9 | — |
| 632 004 | Breitenbach am Herzberg | 101 | . | . | . | . | — | — |
| 632 005 | Cornberg | . | . | . | . | — | . | — |
| 632 006 | Friedewald | 238 | 36 | 83 | 76 | 7 | — | — |

**9. Unternehmen 2006 nach Gemeinden und Größenklassen
der sozialversicherungspflichtig Beschäftigten**

| Gemein- deschlü- ssel | Gemeinde Kreisfreie Stadt (St.) Landkreis Regierungsbezirk | Sozialversiche- rungspflichtig Beschäftigte | Umsatz | Insgesamt | davon nach Größeklassen der sozialver- sicherungspflichtig Beschäftigten | | | |
|-----------------------------|---|---|------------|-----------|---|-----------|------------|------------------|
| | | | Mill. Euro | | 0 bis 9 | 10 bis 49 | 50 bis 249 | 250 oder mehr |
| 632 007 | Hauneck | 635 | 85 | 116 | 103 | 11 | 2 | — |
| 632 008 | Haunetal | 258 | 30 | 96 | 90 | 6 | — | — |
| 632 009 | Heringen (Werra) | 986 | 109 | 204 | 185 | 14 | 5 | — |
| 632 010 | Hohenroda | 294 | 41 | 89 | 83 | 5 | 1 | — |
| 632 011 | Kirchheim | 1 682 | 425 | 233 | 215 | 13 | 4 | 1 |
| 632 012 | Ludwigsau | . | . | 141 | 136 | 3 | 2 | — |
| 632 013 | Nentershausen | 255 | 37 | 108 | 102 | 6 | — | — |
| 632 014 | Neuenstein | . | . | 105 | 93 | 8 | . | . |
| 632 015 | Niederaula | 1 107 | 196 | 202 | 176 | 20 | 6 | — |
| 632 016 | Philippsthal (Werra) | 923 | 133 | 145 | 135 | . | . | . |
| 632 017 | Ronshausen | . | 13 | 77 | . | 4 | . | — |
| 632 018 | Rotenburg an der Fulda | . | 241 | 510 | 468 | 31 | 9 | 2 |
| 632 019 | Schenklengsfeld | 308 | 34 | 131 | 124 | 7 | — | — |
| 632 020 | Wildeck | 753 | . | 163 | . | . | — | . |
| 632 | Hersfeld-Rotenburg | . | . | 4 481 | . | 328 | . | . |
| 633 001 | Ahnatal | 531 | 68 | 272 | . | . | . | — |
| 633 002 | Bad Karlshafen | 744 | . | 191 | 177 | 12 | 2 | — |
| 633 003 | Baunatal | 8 149 | . | 866 | 786 | 62 | . | . |
| 633 004 | Breuna | 302 | 36 | 139 | 132 | 7 | — | — |
| 633 005 | Calden | . | . | 305 | 284 | 19 | 2 | — |
| 633 006 | Bad Emstal | . | 68 | 214 | . | 16 | . | . |
| 633 007 | Espenau | 348 | 50 | 181 | . | . | . | — |
| 633 008 | Fuldabrück | . | . | 390 | 354 | 26 | 8 | 2 |
| 633 009 | Fulda | 1 308 | . | 431 | 394 | 34 | 3 | — |
| 633 010 | Grebenstein | . | . | 183 | 172 | 9 | 2 | — |
| 633 011 | Habichtswald | 308 | 51 | 172 | 162 | 10 | — | — |
| 633 012 | Helsa | 570 | . | 161 | 154 | 4 | 3 | — |
| 633 013 | Hofgeismar | . | . | 578 | 508 | 57 | 11 | 2 |
| 633 014 | Immenhausen | 1 030 | 101 | 253 | 239 | 9 | 5 | — |
| 633 015 | Kaufungen | 2 086 | . | 526 | 482 | . | . | . |
| 633 016 | Liebenau | 191 | 55 | 100 | 94 | 6 | — | — |
| 633 017 | Lohfelden | . | . | 512 | . | 38 | . | . |
| 633 018 | Naumburg | . | . | 178 | 165 | 11 | 2 | — |
| 633 019 | Nieste | . | . | 51 | . | . | — | — |
| 633 020 | Niestetal | . | 448 | 434 | 388 | . | . | . |
| 633 021 | Oberweser | 276 | 40 | 114 | 105 | 9 | — | — |
| 633 022 | Reinhardshagen | 553 | 75 | 171 | . | . | . | — |
| 633 023 | Schauenburg | 694 | 85 | 347 | 330 | 17 | — | — |
| 633 024 | Söhrewald | 294 | 35 | 154 | . | . | — | — |
| 633 025 | Trendelburg | 337 | 81 | 162 | 151 | 11 | — | — |
| 633 026 | Vellmar | 1 967 | 246 | 686 | 644 | 36 | 6 | — |
| 633 027 | Wahlsburg | . | 19 | 82 | . | 4 | — | . |
| 633 028 | Wolfhagen | 2 060 | 272 | 511 | 472 | 32 | 7 | — |
| 633 029 | Zierenberg | 677 | 67 | 249 | 232 | 17 | — | — |
| 633 | Kassel | . | . | 8 613 | 7 955 | 556 | 89 | 13 |
| 634 001 | Borken (Hessen) | . | . | 425 | . | 29 | 3 | . |
| 634 002 | Edermünde | 1 320 | . | 233 | 224 | 7 | 1 | 1 |
| 634 003 | Felsberg | 1 226 | 167 | 349 | 321 | 24 | 4 | — |

**9. Unternehmen 2006 nach Gemeinden und Größenklassen
der sozialversicherungspflichtig Beschäftigten**

| Gemein- deschlü- ssel | Gemeinde Kreisfreie Stadt (St.) Landkreis Regierungsbezirk | Sozialversiche- rungspflichtig Beschäftigte | Umsatz | Insgesamt | davon nach Größeklassen der sozialver- sicherungspflichtig Beschäftigten | | | |
|-----------------------------|---|---|------------|-----------|---|-----------|------------|------------------|
| | | | Mill. Euro | | 0 bis 9 | 10 bis 49 | 50 bis 249 | 250 oder mehr |
| 634 004 | Frielendorf | 822 | 121 | 212 | 197 | 12 | 3 | — |
| 634 005 | Fritzlar, Dom- und Kaiserstadt | 2 220 | . | 579 | 525 | 47 | 7 | — |
| 634 006 | Gilserberg | . | 44 | 118 | 110 | 7 | — | 1 |
| 634 007 | Gudensberg | 1 232 | 213 | 293 | 266 | 22 | 5 | — |
| 634 008 | Guxhagen | 984 | 148 | 219 | . | 12 | . | . |
| 634 009 | Homberg (Efze) | 2 704 | . | . | . | . | . | — |
| 634 010 | Jesberg | 245 | 31 | 83 | 78 | . | . | — |
| 634 011 | Knüllwald | 911 | 150 | 174 | 161 | 9 | 4 | — |
| 634 012 | Körle | 306 | 38 | 133 | 123 | 10 | — | — |
| 634 013 | Malsfeld | 660 | . | 115 | 100 | 13 | 2 | — |
| 634 014 | Melsungen | . | 3 269 | 557 | 496 | 40 | 14 | 7 |
| 634 015 | Morschen | 275 | . | 102 | . | 3 | . | — |
| 634 016 | Neuental | 117 | 17 | . | . | . | — | — |
| 634 017 | Neukirchen | 1 217 | . | 307 | 279 | 25 | 3 | — |
| 634 018 | Niedenstein | 280 | 47 | 172 | 167 | 5 | — | — |
| 634 019 | Oberaula | 324 | . | 131 | 124 | 6 | 1 | — |
| 634 020 | Ottrau | . | . | 78 | . | 5 | . | — |
| 634 021 | Schrecksbach | 242 | 26 | 102 | 96 | 6 | — | — |
| 634 022 | Schwalmstadt | . | . | 697 | . | 51 | . | 3 |
| 634 023 | Schwarzenborn | . | . | 39 | 36 | 3 | — | — |
| 634 024 | Spangenberg, Liebenbachstadt | 1 785 | 331 | 241 | 215 | 21 | 4 | 1 |
| 634 025 | Wabern | 599 | . | 221 | 205 | 14 | 2 | — |
| 634 026 | Willingshausen | 382 | 46 | 177 | 168 | 8 | 1 | — |
| 634 027 | Bad Zwesten | . | . | 163 | 151 | 7 | 4 | 1 |
| 634 | Schwalm-Eder-Kreis | . | . | 6 580 | 6 034 | 449 | 81 | 16 |
| 635 001 | Allendorf (Eder) | . | . | 162 | 144 | 15 | 2 | 1 |
| 635 002 | Bad Arolsen, St. | 4 092 | . | 667 | 608 | 46 | 10 | 3 |
| 635 003 | Bad Wildungen | 6 640 | . | 885 | 800 | 62 | 17 | 6 |
| 635 004 | Battenberg (Eder) | 1 436 | . | 237 | . | 12 | . | . |
| 635 005 | Bromskirchen | 327 | . | 66 | . | 1 | — | . |
| 635 006 | Burgwald | 1 384 | . | 171 | . | 11 | 6 | . |
| 635 007 | Diemelsee | 783 | 132 | 171 | . | 14 | — | . |
| 635 008 | Diemelstadt | 1 454 | 274 | 205 | 179 | 18 | 7 | 1 |
| 635 009 | Edertal | . | . | 253 | 238 | 13 | 2 | — |
| 635 010 | Frankenau | 248 | 24 | 88 | 81 | 7 | — | — |
| 635 011 | Frankenberg (Eder) | 4 919 | 555 | 818 | 740 | 61 | 14 | 3 |
| 635 012 | Gemünden (Wohra) | . | 54 | 136 | . | 14 | . | . |
| 635 013 | Haina (Kloster) | . | 52 | 101 | 93 | 7 | — | 1 |
| 635 014 | Hatzfeld (Eder) | 906 | 136 | 109 | . | 13 | . | . |
| 635 015 | Korbach | 6 825 | . | 1 032 | 909 | 94 | . | . |
| 635 016 | Lichtenfels | 518 | 71 | 161 | . | 11 | . | — |
| 635 017 | Rosenthal | . | . | 73 | . | 2 | . | — |
| 635 018 | Twistetal | 581 | 77 | 157 | . | 17 | . | — |
| 635 019 | Vöhl | 616 | 48 | 205 | 190 | 13 | 2 | — |
| 635 020 | Volkmarsen | 1 374 | 185 | 264 | 237 | 22 | 5 | — |
| 635 021 | Waldeck | 819 | 93 | 280 | 263 | 15 | 2 | — |
| 635 022 | Willingen (Upland) | 1 741 | 229 | 531 | 488 | 39 | 4 | — |
| 635 | Waldeck-Frankenberg | . | . | 6 772 | . | 507 | . | . |

**9. Unternehmen 2006 nach Gemeinden und Größenklassen
der sozialversicherungspflichtig Beschäftigten**

| Gemein- deschlü- ssel | Gemeinde Kreisfreie Stadt (St.) Landkreis Regierungsbezirk | Sozialversiche- rungspflichtig Beschäftigte | Umsatz | Insgesamt | davon nach Größeklassen der sozialver- sicherungspflichtig Beschäftigten | | | |
|-----------------------------|---|---|------------|-----------|---|-----------|------------|------------------|
| | | | Mill. Euro | | 0 bis 9 | 10 bis 49 | 50 bis 249 | 250 oder mehr |
| 636 001 | Bad Sooden-Allendorf | 1 607 | . | 336 | 310 | 20 | 6 | — |
| 636 002 | Berkatal | 413 | 56 | . | . | 6 | . | — |
| 636 003 | Eschwege | . | . | 934 | 830 | 82 | 19 | 3 |
| 636 004 | Großalmerode | 1 020 | 117 | 221 | . | 14 | . | — |
| 636 005 | Herleshausen | 321 | 27 | 80 | 70 | 9 | 1 | — |
| 636 006 | Hessisch Lichtenau | . | 399 | 498 | . | 34 | . | 2 |
| 636 007 | Meinhard | . | . | 142 | 131 | 9 | — | 2 |
| 636 008 | Meißner | 252 | 24 | 99 | 91 | 8 | — | — |
| 636 009 | Neu-Eichenberg | . | . | . | . | 3 | . | — |
| 636 010 | Ringgau | 298 | 40 | 118 | 108 | 10 | — | — |
| 636 011 | Sontra | 1 337 | 190 | 282 | 259 | 14 | 9 | — |
| 636 012 | Waldkappel | 788 | 118 | 175 | 156 | 17 | 2 | — |
| 636 013 | Wanfried | 585 | 73 | 156 | 143 | 11 | 2 | — |
| 636 014 | Wehretal | 436 | 77 | 186 | . | 7 | . | — |
| 636 015 | Weißenborn | 19 | 5 | . | . | — | — | — |
| 636 016 | Witzenhausen | 3 165 | 342 | 671 | 607 | 54 | 9 | 1 |
| 636 | Werra-Meißner-Kreis | . | . | 4 034 | 3 661 | 298 | 67 | 8 |
| 6 | Reg.-Bez. K a s s e l | 332 792 | 54 019 | 48 010 | 43 608 | 3 483 | 760 | 159 |
| | Land H e s s e n | 2 191 681 | 441 079 | 285 352 | 263 296 | 17 184 | 3 882 | 990 |

**10. Betriebe 2006 nach Gemeinden und Größenklassen
der sozialversicherungspflichtig Beschäftigten**

| Gemein- deschlü- ssel | Gemeinde Kreisfreie Stadt (St.) Landkreis Regierungsbezirk | Sozialversiche- rungspflichtig Beschäftigte | Insgesamt | davon nach Größenklassen der sozialver- sicherungspflichtig Beschäftigten | | | |
|-----------------------------|---|---|-----------|--|-----------|------------|------------------|
| | | | | 0 bis 9 | 10 bis 49 | 50 bis 249 | 250 oder mehr |
| 411 000 | Darmstadt, Wissenschaftsst. | 79 952 | 8 244 | 7 327 | 664 | 210 | 43 |
| 412 000 | Frankfurt am Main, St. | 453 302 | 40 731 | 36 423 | 3 097 | 939 | 272 |
| 413 000 | Offenbach am Main, St. | 40 989 | 6 006 | 5 467 | 407 | 106 | 26 |
| 414 000 | Wiesbaden, Landeshauptst. | 103 719 | 15 510 | 14 156 | 1 024 | 270 | 60 |
| 431 001 | Abtsteinach | 345 | 113 | 105 | 7 | 1 | — |
| 431 002 | Bensheim | 13 180 | 2 530 | 2 331 | . | 36 | . |
| 431 003 | Biblis | . | 374 | 356 | 14 | 3 | 1 |
| 431 004 | Birkenau | 873 | 438 | 417 | 18 | 3 | — |
| 431 005 | Bürstadt | 2 190 | 712 | 658 | 49 | 5 | — |
| 431 006 | Einhausen | 713 | 292 | 282 | 8 | 2 | — |
| 431 007 | Fürth | 1 451 | 581 | 545 | 34 | 2 | — |
| 431 008 | Gorxheimertal | 226 | 169 | 166 | 3 | — | — |
| 431 009 | Grasellenbach | 746 | 156 | 140 | 12 | 4 | — |
| 431 010 | Groß-Rohrheim | 780 | 152 | 137 | 11 | 4 | — |
| 431 011 | Heppenheim (Bergstraße) | 8 657 | 1 422 | 1 284 | 110 | 24 | 4 |
| 431 012 | Hirschhorn (Neckar) | 995 | 198 | 180 | 11 | 7 | — |
| 431 013 | Lampertheim | 6 675 | 1 445 | 1 336 | 82 | 25 | 2 |
| 431 014 | Lautertal (Odenwald) | 766 | 364 | 347 | 16 | 1 | — |
| 431 015 | Lindenfels | 833 | 274 | 261 | 11 | 2 | — |
| 431 016 | Lorsch | 2 419 | 688 | 634 | 44 | 10 | — |
| 431 017 | Mörlenbach | 1 328 | 533 | 502 | 30 | 1 | — |
| 431 018 | Neckarsteinach | 718 | 233 | 219 | . | — | . |
| 431 019 | Rimbach | 1 123 | 420 | 397 | 19 | 4 | — |
| 431 020 | Viernheim | 8 647 | 1 982 | 1 774 | 180 | 28 | — |
| 431 021 | Wald-Michelbach | 1 658 | 545 | 505 | 35 | 5 | — |
| 431 022 | Zwingenberg | 860 | 346 | 331 | 11 | 4 | — |
| 431 | Bergstraße | . | 13 967 | 12 907 | 873 | 171 | 16 |
| 432 001 | Alsbach-Hähnlein | 2 176 | 437 | . | 29 | . | . |
| 432 002 | Babenhausen | 5 141 | 777 | 720 | 47 | . | . |
| 432 003 | Bickenbach | 782 | 262 | 240 | 21 | 1 | — |
| 432 004 | Dieburg | 5 336 | 924 | 814 | 86 | 23 | 1 |
| 432 005 | Eppertshausen | 1 038 | 344 | 320 | 21 | 3 | — |
| 432 006 | Erzhausen | 545 | 308 | 290 | 18 | — | — |
| 432 007 | Fischbachtal | 226 | 118 | . | 3 | . | — |
| 432 008 | Griesheim | 4 384 | 1 217 | 1 120 | 83 | 14 | — |
| 432 009 | Groß-Biebrau | 1 143 | 248 | 224 | 19 | . | . |
| 432 010 | Groß-Umstadt | 4 497 | 1 061 | 984 | 64 | . | . |
| 432 011 | Groß-Zimmern | 1 630 | 627 | 587 | 37 | 3 | — |
| 432 012 | Messel | 539 | 202 | . | 14 | . | — |
| 432 013 | Modautal | 572 | 226 | 217 | 6 | 3 | — |
| 432 014 | Mühltal | 2 685 | 669 | 630 | 32 | 6 | 1 |
| 432 015 | Münster | 1 075 | 579 | 557 | 21 | 1 | — |
| 432 016 | Ober-Ramstadt | 3 377 | 640 | 590 | 42 | . | . |
| 432 017 | Otzberg | . | 274 | 262 | 10 | 2 | — |
| 432 018 | Pfungstadt | 4 665 | 1 084 | 980 | 87 | 16 | 1 |
| 432 019 | Reinheim | 2 197 | 681 | 636 | 38 | 7 | — |
| 432 020 | Roßdorf | 1 894 | 574 | . | 25 | . | . |
| 432 021 | Schaafheim | 701 | 385 | 367 | 18 | — | — |

**10. Betriebe 2006 nach Gemeinden und Größenklassen
der sozialversicherungspflichtig Beschäftigten**

| Gemein- deschlü- ssel | Gemeinde Kreisfreie Stadt (St.) Landkreis Regierungsbezirk | Sozialversiche- rungspflichtig Beschäftigte | Insgesamt | davon nach Größenklassen der sozialver- sicherungspflichtig Beschäftigten | | | |
|-----------------------------|---|---|-----------|--|-----------|------------|------------------|
| | | | | 0 bis 9 | 10 bis 49 | 50 bis 249 | 250 oder mehr |
| 432 022 | Seeheim-Jugenheim | 1 818 | 803 | 758 | 40 | 5 | — |
| 432 023 | Weiterstadt, St. | 7 944 | 1 068 | 966 | 79 | . | . |
| 432 | Darmstadt-Dieburg | . | 13 508 | 12 504 | 840 | 148 | 16 |
| 433 001 | Biebesheim am Rhein | 1 822 | 300 | 264 | 28 | 8 | — |
| 433 002 | Bischofsheim | 1 620 | 413 | 377 | 30 | 6 | — |
| 433 003 | Büttelborn | 1 421 | 550 | 514 | 32 | 4 | — |
| 433 004 | Gernsheim | 2 719 | 497 | 447 | 43 | . | . |
| 433 005 | Ginsheim-Gustavsburg | 4 280 | 564 | 498 | . | . | . |
| 433 006 | Groß-Gerau | 7 645 | 1 244 | 1 134 | 83 | 20 | 7 |
| 433 007 | Kelsterbach | 9 885 | 647 | 538 | 80 | 21 | 8 |
| 433 008 | Mörfelden-Walldorf | 9 716 | 1 618 | 1 442 | 136 | 35 | 5 |
| 433 009 | Nauheim | 1 149 | 412 | 385 | 25 | 2 | — |
| 433 010 | Raunheim | 3 758 | 534 | 471 | . | . | . |
| 433 011 | Riedstadt | 3 020 | 860 | 802 | 54 | 3 | 1 |
| 433 012 | Rüsselsheim | 30 746 | 2 208 | 1 994 | 161 | 42 | 11 |
| 433 013 | Stockstadt am Rhein | 907 | 250 | 234 | 11 | 5 | — |
| 433 014 | Trebur | 1 401 | 558 | 525 | 30 | 3 | — |
| 433 | Groß-Gerau | 80 089 | 10 655 | 9 625 | 807 | 187 | 36 |
| 434 001 | Bad Homburg vor der Höhe | 26 716 | 3 988 | 3 625 | 265 | 81 | 17 |
| 434 002 | Friedrichsdorf | 6 066 | 1 405 | 1 298 | 83 | 20 | 4 |
| 434 003 | Glashütten | 314 | 341 | 336 | 5 | — | — |
| 434 004 | Grävenwiesbach | 626 | 202 | 190 | . | . | — |
| 434 005 | Königstein im Taunus | 3 882 | 1 302 | 1 244 | 44 | 12 | 2 |
| 434 006 | Kronberg im Taunus | 9 622 | 1 333 | 1 226 | 87 | 14 | 6 |
| 434 007 | Neu-Anspach | 1 771 | 743 | 703 | 35 | 5 | — |
| 434 008 | Oberursel (Taunus) | 16 116 | 2 550 | 2 336 | 161 | 44 | 9 |
| 434 009 | Schmitten | 1 184 | 554 | 526 | 26 | 2 | — |
| 434 010 | Steinbach (Taunus) | 914 | 424 | 405 | 17 | 2 | — |
| 434 011 | Usingen | 2 575 | 890 | 826 | 58 | 6 | — |
| 434 012 | Wehrheim | 1 267 | 605 | 579 | 23 | 3 | — |
| 434 013 | Weilrod | 508 | 301 | 287 | . | . | — |
| 434 | Hochtaunuskreis | 71 561 | 14 638 | 13 581 | 825 | 194 | 38 |
| 435 001 | Bad Orb | 1 910 | 509 | 469 | 35 | 5 | — |
| 435 002 | Bad Soden-Salmünster | 3 736 | 645 | 577 | 53 | 14 | 1 |
| 435 003 | Biebergemünd | 1 139 | 333 | 305 | 25 | 3 | — |
| 435 004 | Birstein | 903 | 274 | 249 | 23 | 2 | — |
| 435 005 | Brachtal | 495 | 215 | 204 | 9 | 2 | — |
| 435 006 | Bruchköbel | 2 381 | 987 | 933 | 47 | 7 | — |
| 435 007 | Erlensee | 5 544 | 615 | 577 | 34 | 3 | 1 |
| 435 008 | Flörsbachtal | 156 | 106 | 102 | 4 | — | — |
| 435 009 | Freigericht | 1 692 | 726 | 679 | 44 | 3 | — |
| 435 010 | Gelnhausen | 9 603 | 1 435 | 1 296 | 108 | 27 | 4 |
| 435 011 | Großkrotzenburg | 1 128 | 258 | 237 | 16 | 5 | — |
| 435 012 | Gründau | 3 277 | 646 | 607 | 28 | 8 | 3 |
| 435 013 | Hammersbach | 499 | 236 | . | 10 | . | — |
| 435 014 | Hanau | 38 681 | 4 647 | 4 166 | 364 | 98 | 19 |
| 435 015 | Hasselroth | 691 | 307 | 290 | 15 | 2 | — |
| 435 016 | Jossgrund | 326 | 167 | 158 | 9 | — | — |

**10. Betriebe 2006 nach Gemeinden und Größenklassen
der sozialversicherungspflichtig Beschäftigten**

| Gemein- deschlü- ssel | Gemeinde Kreisfreie Stadt (St.) Landkreis Regierungsbezirk | Sozialversiche- rungspflichtig Beschäftigte | Insgesamt | davon nach Größenklassen der sozialver- sicherungspflichtig Beschäftigten | | | |
|-----------------------------|---|---|-----------|--|-----------|------------|------------------|
| | | | | 0 bis 9 | 10 bis 49 | 50 bis 249 | 250 oder mehr |
| 435 017 | Langenselbold, St. | . | 718 | . | 60 | . | . |
| 435 018 | Linsengericht | 1 266 | 441 | 410 | 25 | 6 | — |
| 435 019 | Maintal | 7 296 | 1 819 | 1 684 | 107 | 26 | 2 |
| 435 020 | Neuberg | 304 | 226 | 218 | 8 | — | — |
| 435 021 | Nidderau | 2 225 | 920 | 863 | 52 | 5 | — |
| 435 022 | Niederdorfelden | 878 | 160 | 145 | 12 | 3 | — |
| 435 023 | Rodenbach | 1 094 | 462 | 446 | 12 | 4 | — |
| 435 024 | Ronneburg | 200 | 135 | 131 | 4 | — | — |
| 435 025 | Schlüchtern | 4 278 | 778 | 704 | 54 | 18 | 2 |
| 435 026 | Schöneck | 1 194 | 510 | 487 | 20 | 3 | — |
| 435 027 | Sinntal | 1 711 | 339 | . | 16 | 3 | . |
| 435 028 | Steinau an der Straße | 2 408 | 415 | 381 | 25 | 8 | 1 |
| 435 029 | Wächtersbach | 2 881 | 566 | 511 | 46 | 6 | 3 |
| 435 | Main-Kinzig-Kreis | . | 19 595 | 18 019 | 1 265 | 271 | 40 |
| 436 001 | Bad Soden am Taunus | . | 1 289 | 1 223 | 56 | 7 | 3 |
| 436 002 | Eppstein | 1 794 | 615 | . | 19 | 7 | . |
| 436 003 | Eschborn | . | 1 926 | 1 680 | 168 | 57 | 21 |
| 436 004 | Flörsheim am Main | . | 824 | 749 | 64 | 10 | 1 |
| 436 005 | Hattersheim am Main | 4 200 | 941 | . | 61 | 14 | . |
| 436 006 | Hochheim am Main | 3 320 | 758 | 701 | 44 | 12 | 1 |
| 436 007 | Hofheim am Taunus, Kreisstadt | 10 188 | 2 190 | 2 007 | 151 | 27 | 5 |
| 436 008 | Kelkheim (Taunus) | 4 381 | 1 562 | 1 460 | 92 | 10 | — |
| 436 009 | Kriftel | 2 234 | 508 | 462 | 40 | 6 | — |
| 436 010 | Liederbach am Taunus | 1 450 | 347 | 320 | 20 | 7 | — |
| 436 011 | Schwalbach am Taunus | . | 594 | 522 | 54 | 12 | 6 |
| 436 012 | Sulzbach (Taunus) | 4 989 | 547 | 457 | 71 | 15 | 4 |
| 436 | Main-Taunus-Kreis | . | 12 101 | 11 033 | 840 | 184 | 44 |
| 437 001 | Bad König | 2 083 | 467 | 425 | 36 | 5 | 1 |
| 437 002 | Beerfelden | 1 144 | 328 | 304 | . | . | — |
| 437 003 | Brensbach | 1 000 | 289 | 264 | 21 | 4 | — |
| 437 004 | Breuberg | 3 951 | 266 | 244 | 17 | 3 | 2 |
| 437 005 | Brombachtal | 347 | 158 | . | . | . | — |
| 437 006 | Erbach | 4 241 | 702 | 642 | 47 | 9 | 4 |
| 437 007 | Fränkisch-Crumbach | 448 | . | . | . | 3 | — |
| 437 008 | Hesseneck | . | . | . | . | — | — |
| 437 009 | Höchst im Odenwald | 957 | 435 | 406 | 29 | — | — |
| 437 010 | Lützelbach | . | 232 | . | . | . | — |
| 437 011 | Michelstadt | 4 536 | 905 | 814 | 73 | 17 | 1 |
| 437 012 | Mossautal | 319 | 151 | 146 | . | . | — |
| 437 013 | Reichelsheim (Odenwald) | 1 665 | 474 | 443 | 27 | 3 | 1 |
| 437 014 | Rothenberg | 224 | 113 | . | . | . | — |
| 437 015 | Sensbachtal | 59 | . | . | . | — | — |
| 437 | Odenwaldkreis | 21 509 | 4 756 | 4 389 | . | . | 9 |
| 438 001 | Dietzenbach | 9 287 | 1 595 | 1 428 | 125 | . | . |
| 438 002 | Dreieich | 13 014 | 2 792 | 2 577 | 171 | 39 | 5 |
| 438 003 | Egelsbach | 3 267 | 481 | 430 | 38 | 10 | 3 |
| 438 004 | Hainburg | 2 177 | 742 | 692 | 44 | 6 | — |
| 438 005 | Heusenstamm | 5 496 | 1 048 | 969 | 56 | 21 | 2 |

**10. Betriebe 2006 nach Gemeinden und Größenklassen
der sozialversicherungspflichtig Beschäftigten**

| Gemein- deschlü- ssel | Gemeinde Kreisfreie Stadt (St.) Landkreis Regierungsbezirk | Sozialversiche- rungspflichtig Beschäftigte | Insgesamt | davon nach Größenklassen der sozialver- sicherungspflichtig Beschäftigten | | | |
|-----------------------------|---|---|-----------|--|-----------|------------|------------------|
| | | | | 0 bis 9 | 10 bis 49 | 50 bis 249 | 250 oder mehr |
| 438 006 | Langen (Hessen), St. | 10 063 | 1 772 | 1 620 | 114 | 30 | 8 |
| 438 007 | Mainhausen | 2 883 | 533 | 488 | 32 | 11 | 2 |
| 438 008 | Mühlheim am Main | 5 203 | 1 428 | 1 336 | 85 | 5 | 2 |
| 438 009 | Neu-Isenburg | 19 108 | 2 370 | 2 092 | 194 | 72 | 12 |
| 438 010 | Obertshausen | 5 925 | 1 243 | 1 166 | 65 | . | . |
| 438 011 | Rodgau | 8 164 | 2 260 | 2 092 | 135 | 31 | 2 |
| 438 012 | Rödermark | 5 090 | 1 706 | 1 598 | 90 | 18 | — |
| 438 013 | Seligenstadt | 4 276 | 1 213 | 1 120 | 81 | 11 | 1 |
| 438 | Offenbach | 93 953 | 19 183 | 17 608 | 1 230 | 302 | 43 |
| 439 001 | Aarbergen | 932 | 253 | 234 | 16 | 3 | — |
| 439 002 | Bad Schwalbach | 2 334 | 595 | 551 | 35 | 9 | — |
| 439 003 | Eltville am Rhein | 4 575 | 932 | 859 | 54 | 17 | 2 |
| 439 004 | Geisenheim | 2 245 | 567 | 520 | 40 | 6 | 1 |
| 439 005 | Heidenrod | . | 314 | . | 12 | . | — |
| 439 006 | Hohenstein | . | 243 | . | 13 | . | — |
| 439 007 | Hünstetten | 704 | 458 | 439 | 18 | 1 | — |
| 439 008 | Idstein | . | 1 208 | 1 118 | 68 | 20 | 2 |
| 439 009 | Kiedrich | . | 158 | 148 | 8 | 1 | 1 |
| 439 010 | Lorch | 607 | 154 | 146 | 6 | 2 | — |
| 439 011 | Niedernhausen | 1 091 | 681 | 658 | 22 | 1 | — |
| 439 012 | Oestrich-Winkel | 1 367 | 515 | 493 | 19 | 3 | — |
| 439 013 | Rüdesheim am Rhein | . | 588 | 543 | 40 | 4 | 1 |
| 439 014 | Schlangenberg | 643 | 325 | 313 | 9 | 3 | — |
| 439 015 | Taunusstein | 6 226 | 1 472 | 1 381 | 67 | 21 | 3 |
| 439 016 | Waldems | 390 | 265 | 255 | 10 | — | — |
| 439 017 | Walluf | 1 605 | 344 | 314 | 23 | 7 | — |
| 439 | Rheingau-Taunus-Kreis | . | 9 072 | 8 500 | 460 | 102 | 10 |
| 440 001 | Altenstadt | 2 158 | 637 | 591 | 39 | 7 | — |
| 440 002 | Bad Nauheim | 8 599 | 1 591 | 1 446 | 110 | 32 | 3 |
| 440 003 | Bad Vilbel | 9 077 | 1 854 | 1 715 | 114 | 20 | 5 |
| 440 004 | Büdingen | . | 1 091 | 1 011 | 62 | 16 | 2 |
| 440 005 | Butzbach | 4 842 | 1 166 | 1 070 | 75 | 21 | — |
| 440 006 | Echzell | 866 | 227 | 210 | 14 | 3 | — |
| 440 007 | Florstadt | 952 | 390 | 363 | 27 | — | — |
| 440 008 | Friedberg (Hessen) | . | 1 653 | 1 478 | 141 | 27 | 7 |
| 440 009 | Gedern | 1 236 | 361 | 333 | 24 | 4 | — |
| 440 010 | Glauburg | 472 | 170 | 157 | . | . | — |
| 440 011 | Hirzenhain | 430 | 113 | 103 | 8 | 2 | — |
| 440 012 | Karben | 6 737 | 1 078 | 1 000 | 61 | 14 | 3 |
| 440 013 | Kefenrod | 319 | 98 | 93 | 3 | 2 | — |
| 440 014 | Limeshain | 513 | 286 | 272 | 13 | 1 | — |
| 440 015 | Münzenberg | 608 | 242 | 224 | 18 | — | — |
| 440 016 | Nidda | 4 488 | 834 | 755 | 64 | 13 | 2 |
| 440 017 | Niddatal | 659 | 366 | 346 | 20 | — | — |
| 440 018 | Ober-Mörlen | 920 | 334 | 309 | 24 | 1 | — |
| 440 019 | Ortenberg | 1 167 | 429 | 404 | 20 | 5 | — |
| 440 020 | Ranstadt | 990 | 201 | 186 | 10 | 5 | — |
| 440 021 | Reichelsheim (Wetterau) | 667 | 278 | 258 | 18 | 2 | — |

**10. Betriebe 2006 nach Gemeinden und Größenklassen
der sozialversicherungspflichtig Beschäftigten**

| Gemein- deschlü- ssel | Gemeinde Kreisfreie Stadt (St.) Landkreis Regierungsbezirk | Sozialversiche- rungspflichtig Beschäftigte | Insgesamt | davon nach Größenklassen der sozialver- sicherungspflichtig Beschäftigten | | | |
|-----------------------------|---|---|-----------|--|-----------|------------|------------------|
| | | | | 0 bis 9 | 10 bis 49 | 50 bis 249 | 250 oder mehr |
| 440 022 | Rockenberg | 380 | 194 | 185 | 9 | — | — |
| 440 023 | Rosbach vor der Höhe | 2 948 | 693 | 645 | 38 | 9 | 1 |
| 440 024 | Wölfersheim | 1 757 | 437 | 406 | 29 | 1 | 1 |
| 440 025 | Wöllstadt | 356 | 246 | 238 | 8 | — | — |
| 440 | Wetteraukreis | 66 002 | 14 969 | 13 798 | . | . | 24 |
| 4 | Reg.-Bez. D a r m s t a d t | 1 330 275 | 202 935 | 185 337 | 13 599 | 3 322 | 677 |
| 531 001 | Allendorf (Lumda) | 302 | 161 | 154 | 7 | — | — |
| 531 002 | Biebertal | 1 180 | 397 | 371 | 22 | 4 | — |
| 531 003 | Buseck | 2 383 | 584 | 535 | 42 | 7 | — |
| 531 004 | Fernwald | 2 119 | 297 | 262 | 29 | 5 | 1 |
| 531 005 | Gießen, Universitätsstadt | 36 592 | 3 700 | 3 250 | 324 | 106 | 20 |
| 531 006 | Grünberg | 2 471 | 682 | 630 | . | 6 | . |
| 531 007 | Heuchelheim | 3 372 | 364 | 331 | 24 | 6 | 3 |
| 531 008 | Hungen | 2 811 | 572 | 527 | 39 | 5 | 1 |
| 531 009 | Langgöns | 2 780 | 556 | 510 | . | 11 | . |
| 531 010 | Laubach | 1 783 | 437 | 410 | 21 | 5 | 1 |
| 531 011 | Lich | 2 974 | 672 | 619 | 43 | 9 | 1 |
| 531 012 | Linden | 3 735 | 604 | 544 | 48 | 8 | 4 |
| 531 013 | Lollar | 2 904 | 370 | 334 | 29 | 6 | 1 |
| 531 014 | Pohlheim | 2 306 | 638 | 591 | 42 | 4 | 1 |
| 531 015 | Rabenau | 454 | 180 | 166 | 14 | — | — |
| 531 016 | Reiskirchen | 2 413 | 450 | 408 | . | 6 | . |
| 531 017 | Staufenberg | 791 | 313 | 296 | 16 | 1 | — |
| 531 018 | Wettenberg | 2 314 | 632 | 579 | 44 | 9 | — |
| 531 | Gießen | 73 684 | 11 609 | 10 517 | . | 198 | . |
| 532 001 | Aßlar | 3 842 | 642 | 576 | 52 | 12 | 2 |
| 532 002 | Bischoffen | 548 | 149 | 138 | 9 | 2 | — |
| 532 003 | Braunfels | . | 517 | 488 | 26 | 2 | 1 |
| 532 004 | Breitscheid | 918 | 210 | 187 | 17 | 6 | — |
| 532 005 | Dietzhölztal | 2 167 | 235 | 211 | 18 | 5 | 1 |
| 532 006 | Dillenburg | 9 172 | 1 047 | 920 | 94 | 23 | 10 |
| 532 007 | Driedorf | . | 242 | 224 | . | . | . |
| 532 008 | Ehringshausen | 2 733 | 355 | 321 | . | . | . |
| 532 009 | Eschenburg | 2 810 | 411 | 369 | 32 | 8 | 2 |
| 532 010 | Greifenstein | 942 | 281 | 256 | 23 | 2 | — |
| 532 011 | Haiger | 7 554 | 928 | 834 | 68 | 19 | 7 |
| 532 012 | Herborn | 8 238 | 1 131 | 1 009 | 95 | 22 | 5 |
| 532 013 | Hohenahr | 464 | 217 | 208 | 9 | — | — |
| 532 014 | Hüttenberg | 1 200 | 454 | 428 | 22 | 4 | — |
| 532 015 | Lahnau | 1 569 | 342 | 312 | 23 | 7 | — |
| 532 016 | Leun | 673 | 256 | 240 | 15 | 1 | — |
| 532 017 | Mittenaar | 802 | 220 | 198 | 20 | 2 | — |
| 532 018 | Schöffengrund | 521 | 257 | 245 | 12 | — | — |
| 532 019 | Siegbach | 174 | 84 | 79 | 5 | — | — |
| 532 020 | Sinn | 1 462 | 332 | 306 | 20 | 6 | — |
| 532 021 | Solms | 2 455 | 605 | 544 | . | 9 | . |
| 532 022 | Waldsolms | 484 | 200 | 185 | . | . | — |
| 532 023 | Wetzlar | 23 867 | 2 821 | 2 459 | 291 | 55 | 16 |

**10. Betriebe 2006 nach Gemeinden und Größenklassen
der sozialversicherungspflichtig Beschäftigten**

| Gemein- deschlü- ssel | Gemeinde Kreisfreie Stadt (St.) Landkreis Regierungsbezirk | Sozialversiche- rungspflichtig Beschäftigte | Insgesamt | davon nach Größenklassen der sozialver- sicherungspflichtig Beschäftigten | | | |
|-----------------------------|---|---|-----------|--|-----------|------------|------------------|
| | | | | 0 bis 9 | 10 bis 49 | 50 bis 249 | 250 oder mehr |
| 532 | Lahn-Dill-Kreis | . | 11 936 | 10 737 | 952 | 198 | 49 |
| 533 001 | Beselich | 688 | 232 | 216 | 15 | 1 | — |
| 533 002 | Brechen | 553 | 232 | . | 8 | . | — |
| 533 003 | Bad Camberg, St. | 2 930 | 704 | 640 | 53 | 11 | — |
| 533 004 | Dornburg | . | 391 | . | 30 | . | — |
| 533 005 | Elbtal | 148 | 91 | 88 | 3 | — | — |
| 533 006 | Elz | 1 796 | 441 | 403 | 31 | 7 | — |
| 533 007 | Hadamar | 2 071 | 522 | . | 34 | . | 1 |
| 533 008 | Hünfelden | 647 | 367 | 356 | 11 | — | — |
| 533 009 | Limburg an der Lahn | . | 2 344 | . | 219 | . | 6 |
| 533 010 | Löhnberg | 754 | 187 | 175 | 9 | 3 | — |
| 533 011 | Mengerskirchen, Marktflecken | 925 | 206 | 187 | 15 | 4 | — |
| 533 012 | Merenberg | . | 152 | 133 | 14 | 5 | — |
| 533 013 | Runkel | . | 370 | . | 27 | . | 1 |
| 533 014 | Selters (Taunus) | 455 | 217 | . | 8 | . | — |
| 533 015 | Villmar | 603 | 249 | 234 | 15 | — | — |
| 533 016 | Waldbrunn (Westerwald) | . | 216 | 207 | 7 | 2 | — |
| 533 017 | Weilburg | 3 997 | 724 | 645 | 64 | 14 | 1 |
| 533 018 | Weilmünster, Marktflecken | 2 024 | 422 | 389 | 27 | 5 | 1 |
| 533 019 | Weinbach | 336 | 152 | . | 8 | . | — |
| 533 | Limburg-Weilburg | . | 8 219 | 7 490 | 598 | 121 | 10 |
| 534 001 | Amöneburg | 365 | 157 | 149 | 7 | 1 | — |
| 534 002 | Angelburg | 397 | 143 | 133 | 9 | 1 | — |
| 534 003 | Bad Endbach | 990 | 333 | 308 | 21 | 4 | — |
| 534 004 | Biedenkopf | 5 199 | 648 | 555 | 75 | 16 | 2 |
| 534 005 | Breidenbach | 2 549 | 269 | 235 | 23 | 8 | 3 |
| 534 006 | Cölbe | 1 392 | 235 | 212 | 16 | 7 | — |
| 534 007 | Dautphetal | 3 111 | 417 | 367 | 42 | 6 | 2 |
| 534 008 | Ebsdorfergrund | 932 | 308 | 287 | 19 | 2 | — |
| 534 009 | Fronhausen | 395 | 127 | 122 | 2 | 3 | — |
| 534 010 | Gladenbach | 2 762 | 589 | 533 | 50 | 5 | 1 |
| 534 011 | Kirchhain | 2 658 | 595 | 536 | . | . | . |
| 534 012 | Lahntal | 681 | 230 | 219 | 8 | 3 | — |
| 534 013 | Lohra | 666 | 227 | 211 | 14 | 2 | — |
| 534 014 | Marburg, Universitätsstadt | 33 437 | 2 996 | 2 617 | 283 | 76 | 20 |
| 534 015 | Münchhausen | 322 | 135 | 130 | . | . | — |
| 534 016 | Neustadt (Hessen) | 886 | 243 | 220 | 21 | 2 | — |
| 534 017 | Rauschenberg | 448 | 142 | 125 | . | . | — |
| 534 018 | Stadtallendorf | 10 604 | 682 | 605 | . | . | . |
| 534 019 | Steffenberg | 770 | 164 | 144 | 18 | 2 | — |
| 534 020 | Weimar (Lahn) | 817 | 259 | 244 | 13 | 2 | — |
| 534 021 | Wetter (Hessen) | 1 220 | 323 | 303 | . | . | . |
| 534 022 | Wohratal | 381 | 81 | 72 | . | . | — |
| 534 | Marburg-Biedenkopf | 70 982 | 9 303 | 8 327 | . | 165 | . |
| 535 001 | Alsfeld | 5 951 | 844 | 728 | 88 | 26 | 2 |
| 535 002 | Antrifttal | 110 | 63 | 59 | 4 | — | — |
| 535 003 | Feldatal | 154 | 104 | 101 | 3 | — | — |
| 535 004 | Freiensteinau | 309 | 125 | 118 | 6 | 1 | — |

**10. Betriebe 2006 nach Gemeinden und Größenklassen
der sozialversicherungspflichtig Beschäftigten**

| Gemein- deschlü- ssel | Gemeinde Kreisfreie Stadt (St.) Landkreis Regierungsbezirk | Sozialversiche- rungspflichtig Beschäftigte | Insgesamt | davon nach Größenklassen der sozialver- sicherungspflichtig Beschäftigten | | | |
|-----------------------------|---|---|-----------|--|-----------|------------|------------------|
| | | | | 0 bis 9 | 10 bis 49 | 50 bis 249 | 250 oder mehr |
| 535 005 | Gemünden (Felda) | 263 | 91 | 83 | 8 | — | — |
| 535 006 | Grebenau | 459 | 121 | 111 | . | . | — |
| 535 007 | Grebenhain | 1 473 | 215 | 193 | . | 5 | . |
| 535 008 | Herbstein | 1 149 | 194 | 172 | 17 | 5 | — |
| 535 009 | Homburg (Ohm) | 2 174 | 346 | 312 | 29 | 4 | 1 |
| 535 010 | Kirtorf | 210 | 102 | 95 | 7 | — | — |
| 535 011 | Lauterbach (Hessen), Kreisstadt | 5 166 | 678 | 589 | . | . | . |
| 535 012 | Lautertal (Vogelsberg) | 272 | 87 | 79 | 7 | 1 | — |
| 535 013 | Mücke | 1 728 | 408 | 368 | 36 | 3 | 1 |
| 535 014 | Romrod | 313 | 117 | 108 | 9 | — | — |
| 535 015 | Schlitz | 1 793 | 363 | 323 | 35 | 5 | — |
| 535 016 | Schotten | 1 900 | 451 | 417 | 28 | 4 | 2 |
| 535 017 | Schwalmtal | . | 98 | 88 | 9 | 1 | — |
| 535 018 | Ulrichstein | 341 | 127 | 118 | 9 | — | — |
| 535 019 | Wartenberg | 442 | 156 | 144 | 11 | 1 | — |
| 535 | Vogelsbergkreis | . | 4 690 | 4 206 | 395 | 80 | 9 |
| 5 | Reg.-Bez. G i e ß e n | 283 454 | 45 757 | 41 277 | 3 580 | 762 | 138 |
| 611 000 | Kassel, documenta-Stadt | 83 243 | 9 322 | 8 171 | 859 | 248 | 44 |
| 631 001 | Bad Salzschlirf | 981 | 136 | 117 | 13 | 6 | — |
| 631 002 | Burghaun | 1 059 | 274 | 252 | 20 | 1 | 1 |
| 631 003 | Dipperz | 272 | 129 | 121 | 8 | — | — |
| 631 004 | Ebersburg | . | 191 | 173 | 15 | . | . |
| 631 005 | Ehrenberg (Rhön) | 463 | 86 | 76 | 7 | 3 | — |
| 631 006 | Eichenzell | 3 551 | 471 | 414 | 41 | . | . |
| 631 007 | Eiterfeld | 1 514 | 321 | 287 | 28 | 6 | — |
| 631 008 | Fliesen | 1 191 | 290 | 265 | 22 | 3 | — |
| 631 009 | Fulda | . | 3 469 | 2 935 | 377 | 133 | 24 |
| 631 010 | Gersfeld (Rhön) | 1 191 | 304 | 279 | 21 | 4 | — |
| 631 011 | Großenlütder | 1 907 | 307 | 283 | 18 | 5 | 1 |
| 631 012 | Hilders | 898 | 212 | 184 | . | . | — |
| 631 013 | Hofbieber | . | 227 | 210 | 15 | 2 | — |
| 631 014 | Hosenfeld | . | 173 | 164 | 7 | 2 | — |
| 631 015 | Hünfeld | 4 574 | 702 | 628 | 58 | 13 | 3 |
| 631 016 | Kalbach | 1 147 | 249 | 222 | 24 | 3 | — |
| 631 017 | Künzell | 1 878 | 620 | 573 | 40 | 7 | — |
| 631 018 | Neuhof | 2 040 | 346 | 308 | 34 | . | . |
| 631 019 | Nüsttal | 242 | 105 | 97 | 8 | — | — |
| 631 020 | Petersberg | 3 176 | 477 | 432 | 33 | 10 | 2 |
| 631 021 | Poppenhausen | 986 | 156 | 142 | . | . | . |
| 631 022 | Rasdorf | 308 | 69 | 64 | . | . | — |
| 631 023 | Tann (Rhön) | 845 | 178 | 152 | 25 | 1 | — |
| 631 | Fulda | 70 304 | 9 492 | 8 378 | 855 | 224 | 35 |
| 632 001 | Alheim | 588 | 167 | 152 | 14 | 1 | — |
| 632 002 | Bad Hersfeld | 15 003 | 1 515 | 1 312 | 149 | 46 | 8 |
| 632 003 | Bebra | . | 511 | 432 | 65 | . | . |
| 632 004 | Breitenbach am Herzberg | 106 | 66 | 64 | 2 | — | — |
| 632 005 | Cornberg | . | 29 | 27 | — | 2 | — |
| 632 006 | Friedewald | . | 93 | 83 | 9 | 1 | — |

**10. Betriebe 2006 nach Gemeinden und Größenklassen
der sozialversicherungspflichtig Beschäftigten**

| Gemein- deschlü- ssel | Gemeinde Kreisfreie Stadt (St.) Landkreis Regierungsbezirk | Sozialversiche- rungspflichtig Beschäftigte | Insgesamt | davon nach Größenklassen der sozialver- sicherungspflichtig Beschäftigten | | | |
|-----------------------------|---|---|-----------|--|-----------|------------|------------------|
| | | | | 0 bis 9 | 10 bis 49 | 50 bis 249 | 250 oder mehr |
| 632 007 | Hauneck | 614 | 121 | 107 | 12 | 2 | — |
| 632 008 | Haunetal | 284 | 99 | 92 | 7 | — | — |
| 632 009 | Heringen (Werra) | . | 223 | 197 | 20 | . | . |
| 632 010 | Hohenroda | 303 | 90 | 84 | 5 | 1 | — |
| 632 011 | Kirchheim | 1 362 | 250 | 226 | 19 | 4 | 1 |
| 632 012 | Ludwigsau | 288 | 147 | . | . | . | — |
| 632 013 | Nentershausen | 263 | 113 | 107 | 6 | — | — |
| 632 014 | Neuenstein | 1 175 | 108 | 97 | 7 | . | . |
| 632 015 | Niederaula | 1 768 | 220 | 190 | 21 | . | . |
| 632 016 | Philippsthal (Werra) | 3 089 | 158 | 145 | . | . | . |
| 632 017 | Ronshausen | . | 82 | 77 | 5 | — | — |
| 632 018 | Rotenburg an der Fulda | . | 540 | 487 | 41 | 10 | 2 |
| 632 019 | Schenklengsfeld | 344 | 139 | 132 | 7 | — | — |
| 632 020 | Wildeck | 624 | 172 | . | . | . | — |
| 632 | Hersfeld-Rotenburg | . | 4 843 | . | 414 | . | . |
| 633 001 | Ahnatal | 551 | 279 | 269 | . | . | — |
| 633 002 | Bad Karlshafen | 895 | 204 | 187 | 14 | 3 | — |
| 633 003 | Baunatal | . | 920 | 822 | 75 | 21 | 2 |
| 633 004 | Breuna | 322 | 146 | 139 | 7 | — | — |
| 633 005 | Calden | 977 | 317 | 293 | 21 | 3 | — |
| 633 006 | Bad Emstal | . | 220 | 202 | 16 | . | . |
| 633 007 | Espenau | 376 | 186 | . | . | . | — |
| 633 008 | Fuldabrück | . | 409 | 362 | 32 | 14 | 1 |
| 633 009 | Fulda | 1 459 | 447 | 402 | 42 | 3 | — |
| 633 010 | Grebenstein | 538 | 185 | 174 | 10 | 1 | — |
| 633 011 | Habichtswald | 396 | 180 | 169 | 11 | — | — |
| 633 012 | Helsa | 621 | 167 | 159 | 5 | 3 | — |
| 633 013 | Hofgeismar | 4 772 | 617 | 538 | 63 | . | . |
| 633 014 | Immenhausen | 1 178 | 266 | 248 | 12 | 6 | — |
| 633 015 | Kaufungen | . | 552 | 498 | 44 | . | . |
| 633 016 | Liebenau | 208 | 104 | 98 | 6 | — | — |
| 633 017 | Lohfelden | 3 441 | 563 | . | . | . | . |
| 633 018 | Naumburg | . | 184 | 169 | 13 | 2 | — |
| 633 019 | Nieste | . | 54 | 51 | 3 | — | — |
| 633 020 | Niestetal | 3 015 | 447 | 396 | 43 | . | . |
| 633 021 | Oberweser | 465 | 122 | 113 | . | . | — |
| 633 022 | Reinhardshagen | . | . | 165 | . | . | — |
| 633 023 | Schauenburg | 720 | 358 | 340 | 18 | — | — |
| 633 024 | Söhrewald | . | . | 150 | . | . | — |
| 633 025 | Trendelburg | 349 | 168 | 157 | 11 | — | — |
| 633 026 | Vellmar | 2 473 | 715 | 658 | 49 | 8 | — |
| 633 027 | Wahlsburg | 533 | 89 | 82 | 6 | — | 1 |
| 633 028 | Wolfhagen | 2 867 | 546 | 497 | 39 | 9 | 1 |
| 633 029 | Zierenberg | 713 | 262 | 243 | 19 | — | — |
| 633 | Kassel | . | 9 043 | 8 252 | 659 | 120 | 12 |
| 634 001 | Borken (Hessen) | 1 891 | 456 | 415 | 36 | 4 | 1 |
| 634 002 | Edermünde | 652 | 240 | . | 9 | . | — |
| 634 003 | Felsberg | 1 324 | 366 | 336 | 26 | 4 | — |

**10. Betriebe 2006 nach Gemeinden und Größenklassen
der sozialversicherungspflichtig Beschäftigten**

| Gemein- deschlü- ssel | Gemeinde Kreisfreie Stadt (St.) Landkreis Regierungsbezirk | Sozialversiche- rungspflichtig Beschäftigte | Insgesamt | davon nach Größenklassen der sozialver- sicherungspflichtig Beschäftigten | | | |
|-----------------------------|---|---|-----------|--|-----------|------------|------------------|
| | | | | 0 bis 9 | 10 bis 49 | 50 bis 249 | 250 oder mehr |
| 634 004 | Frielendorf | 793 | 225 | 207 | 14 | 4 | — |
| 634 005 | Fritzlar, Dom- und Kaiserstadt | 2 751 | 620 | . | . | 9 | — |
| 634 006 | Gilserberg | . | 121 | 113 | 7 | 1 | — |
| 634 007 | Gudensberg | 1 301 | 304 | 275 | 24 | 5 | — |
| 634 008 | Guxhagen | 1 037 | 233 | . | 14 | 2 | . |
| 634 009 | Homberg (Efze) | 3 985 | 606 | 523 | 68 | 15 | — |
| 634 010 | Jesberg | 316 | 89 | . | 5 | . | — |
| 634 011 | Knüllwald | 792 | 185 | 170 | 12 | 3 | — |
| 634 012 | Körle | 314 | 136 | 126 | 10 | — | — |
| 634 013 | Malsfeld | 970 | 128 | 107 | 16 | 5 | — |
| 634 014 | Melsungen | . | 601 | . | 48 | . | . |
| 634 015 | Morschen | 302 | 109 | . | 3 | . | — |
| 634 016 | Neuental | 126 | . | . | . | — | — |
| 634 017 | Neukirchen | 1 364 | 324 | 291 | 29 | 4 | — |
| 634 018 | Niedenstein | 302 | 177 | 171 | 6 | — | — |
| 634 019 | Oberaula | 349 | 136 | 129 | 6 | 1 | — |
| 634 020 | Ottrau | . | 80 | . | 5 | . | — |
| 634 021 | Schrecksbach | 258 | 105 | 99 | 6 | — | — |
| 634 022 | Schwalmsstadt | 7 220 | 749 | 664 | 67 | 13 | 5 |
| 634 023 | Schwarzenborn | 134 | 42 | 39 | 3 | — | — |
| 634 024 | Spangenberg, Liebenbachstadt | 1 876 | 254 | 224 | 25 | 4 | 1 |
| 634 025 | Wabern | 857 | 233 | 210 | 19 | 4 | — |
| 634 026 | Willingshausen | 407 | 182 | 173 | 8 | 1 | — |
| 634 027 | Bad Zwesten | 1 124 | 168 | . | 8 | 4 | . |
| 634 | Schwalm-Eder-Kreis | . | . | . | 532 | 107 | . |
| 635 001 | Allendorf (Eder) | . | 175 | . | 21 | . | . |
| 635 002 | Bad Arolsen, St. | . | 720 | 646 | 58 | 13 | 3 |
| 635 003 | Bad Wildungen | . | 931 | 834 | 73 | 19 | 5 |
| 635 004 | Battenberg (Eder) | 1 604 | 248 | . | 14 | . | . |
| 635 005 | Bromskirchen | 972 | 74 | . | 4 | . | . |
| 635 006 | Burgwald | 1 416 | 179 | . | 12 | 6 | . |
| 635 007 | Diemelsee | 796 | 179 | . | 15 | — | . |
| 635 008 | Diemelstadt | 1 434 | 215 | 188 | 21 | 5 | 1 |
| 635 009 | Edertal | . | 264 | 246 | 15 | 3 | — |
| 635 010 | Frankenau | 249 | 90 | 83 | 7 | — | — |
| 635 011 | Frankenberg (Eder) | 5 703 | 884 | 788 | 76 | 17 | 3 |
| 635 012 | Gemünden (Wohra) | . | 143 | . | 14 | 2 | . |
| 635 013 | Haina (Kloster) | . | 102 | . | 7 | — | . |
| 635 014 | Hatzfeld (Eder) | 928 | 116 | . | 13 | . | . |
| 635 015 | Korbach | 10 913 | 1 127 | 969 | 120 | 33 | 5 |
| 635 016 | Lichtenfels | 544 | 166 | . | 11 | . | — |
| 635 017 | Rosenthal | . | 75 | . | 2 | . | — |
| 635 018 | Twistetal | 611 | 163 | . | 16 | . | — |
| 635 019 | Vöhl | 665 | 210 | 193 | 15 | 2 | — |
| 635 020 | Volkmarsen | 1 489 | 276 | 246 | 25 | 5 | — |
| 635 021 | Waldeck | 793 | 288 | 270 | 16 | 2 | — |
| 635 022 | Willingen (Upland) | 1 830 | 559 | 511 | 45 | 3 | — |
| 635 | Waldeck-Frankenberg | . | 7 184 | . | 600 | 121 | . |

**10. Betriebe 2006 nach Gemeinden und Größenklassen
der sozialversicherungspflichtig Beschäftigten**

| Gemein- deschlü- ssel | Gemeinde Kreisfreie Stadt (St.) Landkreis Regierungsbezirk | Sozialversiche- rungspflichtig Beschäftigte | Insgesamt | davon nach Größenklassen der sozialver- sicherungspflichtig Beschäftigten | | | |
|-----------------------------|---|---|-----------|--|-----------|------------|------------------|
| | | | | 0 bis 9 | 10 bis 49 | 50 bis 249 | 250 oder mehr |
| 636 001 | Bad Sooden-Allendorf | 1 750 | 354 | 323 | 25 | 6 | — |
| 636 002 | Berkatal | 399 | 65 | . | . | . | — |
| 636 003 | Eschwege | . | 1 025 | 893 | 109 | 20 | 3 |
| 636 004 | Großalmerode | 1 140 | 234 | 211 | 18 | 5 | — |
| 636 005 | Herleshausen | 413 | 89 | 76 | 12 | 1 | — |
| 636 006 | Hessisch Lichtenau | . | 525 | 469 | 44 | 10 | 2 |
| 636 007 | Meinhard | 675 | 146 | . | 8 | 1 | . |
| 636 008 | Meißner | 289 | 104 | 95 | 9 | — | — |
| 636 009 | Neu-Eichenberg | . | 42 | . | 3 | . | — |
| 636 010 | Ringgau | 310 | 122 | 112 | 10 | — | — |
| 636 011 | Sontra | 1 535 | 308 | 278 | 21 | 9 | — |
| 636 012 | Waldkappel | 788 | . | . | . | . | — |
| 636 013 | Wanfried | 616 | 163 | . | 11 | . | — |
| 636 014 | Wehretal | 465 | 197 | . | 8 | . | — |
| 636 015 | Weißenborn | . | . | . | . | — | — |
| 636 016 | Witzenhausen | . | 715 | . | 63 | . | 2 |
| 636 | Werra-Meißner-Kreis | . | . | . | 363 | . | . |
| 6 | Reg.-Bez. K a s s e l | 357 652 | 51 153 | 45 722 | 4 282 | 995 | 154 |
| | Land H e s s e n | 1 971 381 | 299 845 | 272 336 | 21 461 | 5 079 | 969 |