



Statistische Berichte



Kennziffer: D II 1 - j/07

April 2010

Unternehmen und Betriebe in Hessen

Ergebnisse des Unternehmensregisters, Stand: 30.09.2009

Hessisches Statistisches Landesamt, Wiesbaden

Impressum

Dienstgebäude: Rheinstraße 35/37, 65185 Wiesbaden

Briefadresse: 65175 Wiesbaden

Ihre Ansprechpartner für Fragen und Anregungen zu diesem Bericht

Herr Manfred Fuhr-Nowack 0611 3802-133

Frau Beate Goldmann 0611 3802-171

Herr Uwe Ramolla 0611 3802-174

E-Mail urs@statistik-hessen.de

Telefax 0611 3802-198

Internet <http://www.statistik-hessen.de>

Copyright

© Hessisches Statistisches Landesamt, Wiesbaden, 2010

Auszugsweise Vervielfältigung und Verbreitung mit Quellenangabe gestattet.

Allgemeine Geschäftsbedingungen

Die Allgemeinen Geschäftsbedingungen sind unter

<http://www.statistik-hessen.de/publikationen/geschaeftsbedingungen/index.html>

abrufbar.

Zeichenerklärungen

- = genau Null (nichts vorhanden) bzw. keine Veränderung eingetreten
- 0 = Zahlenwert ungleich Null, Betrag jedoch kleiner als die Hälfte von 1 in der letzten besetzten Stelle
- . = Zahlenwert unbekannt oder geheim zu halten
- ... = Zahlenwert lag bei Redaktionsschluss noch nicht vor
- () = Aussagewert eingeschränkt, da der Zahlenwert statistisch unsicher ist
- / = keine Angabe, da Zahlenwert nicht sicher genug
- x = Tabellenfeld gesperrt, weil Aussage nicht sinnvoll
(oder bei Veränderungsraten ist die Ausgangszahl kleiner als 100)
- D = Durchschnitt
- s = geschätzte Zahl
- p = vorläufige Zahl
- r = berichtigte Zahl

Aus Gründen der Übersichtlichkeit sind nur negative Veränderungsraten und Salden mit einem Vorzeichen versehen. Positive Veränderungsraten und Salden sind ohne Vorzeichen. Im Allgemeinen ist ohne Rücksicht auf die Endsumme auf- bzw. abgerundet worden. Das Ergebnis der Summierung der Einzelzahlen kann deshalb geringfügig von der Endsumme abweichen.

Inhalt

Seite

Vorbemerkungen und Begriffserläuterungen	2
--	---

Grafiken

1. Unternehmen in Hessen 2007 nach zusammengefassten Wirtschaftsabschnitten	8
2. Sozialversicherungspflichtig Beschäftigte in Unternehmen in Hessen 2007 nach zusammengefassten Wirtschaftsabschnitten und nach Größenklassen der sozialversicherungspflichtig Beschäftigten	8
3. Unternehmen 2007 in den kreisfreien Städten und Landkreisen	9

Tabellen

1. Unternehmen mit sozialversicherungspflichtig Beschäftigten und Umsatz 2007 nach Wirtschaftsabschnitten	10
2. Betriebe und sozialversicherungspflichtige Beschäftigte 2007 nach Wirtschaftsabschnitten	11
3. Unternehmen 2007 nach Wirtschaftsabschnitten, Größenklassen der sozialversicherungspflichtig Beschäftigten und Regierungsbezirken	12
4. Betriebe 2007 nach Wirtschaftsabschnitten, Größenklassen der sozialversicherungspflichtig Beschäftigten und Verwaltungsbezirken	14
5. Unternehmen 2007 nach Wirtschaftsabteilungen und Größenklassen der sozialversicherungspflichtig Beschäftigten	29
6. Betriebe 2007 nach Wirtschaftsabteilungen und Größenklassen der sozialversicherungspflichtig Beschäftigten	32
7. Unternehmen und Betriebe 2007 nach Wirtschaftsabteilungen und Regierungsbezirken	35
8. Unternehmen und Betriebe 2007 nach Wirtschaftsklassen	47
9. Unternehmen 2007 nach Gemeinden und Größenklassen der sozialversicherungspflichtig Beschäftigten	68
10. Betriebe 2007 nach Gemeinden und Größenklassen der sozialversicherungspflichtig Beschäftigten	78

Vorbemerkungen

Allgemein

Das statistische Unternehmensregister — im Folgenden Unternehmensregister (URS) genannt — ist eine regelmäßig aktualisierte Datenbank mit wirtschaftlich aktiven sowie inaktiv gewordenen Unternehmen und Betrieben in nahezu allen Wirtschaftsbereichen mit steuerbarem Umsatz oder mit sozialversicherungspflichtig Beschäftigten. Das Unternehmensregister ermöglicht eigenständige Auswertungen und dient als wichtiges Instrument zur rationalen Unterstützung statistischer Erhebungen. Es trägt dadurch zur Entlastung der Wirtschaft bei.

Das Unternehmensregister wird von den statistischen Ämtern der einzelnen Bundesländer geführt.

Rechtsgrundlagen

Mit der EG-Registerverordnung [(Verordnung (EWG) Nr. 2186/93 vom 22. Juli 1993 über die innergemeinschaftliche Koordinierung des Aufbaus von Unternehmensregistern für statistische Zwecke (Amtsbl. der EG Nr. L 196, S. 1)] hat der Rat der Europäischen Union die Mitgliedstaaten im Jahr 1993 verpflichtet, ein umfassendes statistisches Unternehmensregister aufzubauen. Auf Grundlage dieser EU-Verordnung sind die Mitgliedstaaten der Europäischen Union verpflichtet, bestimmte Informationen in Unternehmensregistern zu erfassen und zu führen.

Gemäß dieser Verordnung sind im URS alle Unternehmen — unabhängig von der Einbeziehung in statistische Erhebungen — zu erfassen, deren wirtschaftliche Tätigkeit zum Bruttoinlandsprodukt zu Marktpreisen beiträgt, einschließlich aller zugehörigen rechtlichen und örtlichen Einheiten. Ausnahmen s. u. „Erhebungsinhalte“.

Neben der laufenden Nutzung von Angaben aus bestehenden Bereichsstatistiken wurde mit dem Statistikregistergesetz in Deutschland die rechtliche Grundlage für die statistische Nutzung von Verwaltungsdateien zur Verwendung im Unternehmensregister geschaffen. So erfolgt jährlich die Übernahme von Informationen aus Verwaltungsdateien der

- Bundesagentur für Arbeit ,
- Finanzbehörden,
- Handwerkskammern ,
- Industrie- und Handelskammern sowie
- weiterer externer Datenquellen für Unternehmensgruppen

zur Pflege und Aktualisierung des Unternehmensregisters.

Verordnungen

Die Führung des Unternehmensregisters basiert auf folgenden Verordnungen und Gesetzen:

- Verordnung (EWG) Br. 696/93 des Rates vom 15. März 1993 betreffend die statistischen Einheiten für die Beobachtung und Analyse der Wirtschaft in der Gemeinschaft (ABl. EG Nr. L 76 S. 1);
- Verordnung (EWG) Nr. 2186/93 des Rates vom 22. Juli 1993 über die innergemeinschaftliche Koordinierung des Aufbaus von Unternehmensregistern für statistische Verwendungszwecke (ABl. EG Nr. L 196 S. 1);
- Gesetz zur Durchführung der Verordnung (EWG) Nr. 2186/93 des Rates vom 22. Juli 1993 über die innergemeinschaftliche Koordinierung des Aufbaus von Unternehmensregistern für statistische Verwendungszwecke vom 16. Juni 1998 (BGBl. I S. 1300, 2903); Artikel 1 enthält das Gesetz über den Aufbau und die Führung eines Statistikregisters (Statistikregistergesetz — StatRegG), zuletzt geändert durch Artikel 1 des Gesetzes zur Änderung des Statistikregistergesetzes und sonstiger Statistikgesetze vom 9. Juni 2005 (BGBl. I S. 1543).

Geheimhaltung und Datenschutz

Die erhobenen Einzelangaben werden nach § 16 Bundesstatistikgesetz (BStatG) grundsätzlich geheim gehalten. Nur in ausdrücklich gesetzlichen Ausnahmefällen dürfen Einzelangaben übermittelt werden. Die Namen und Adressen der Befragten werden in keinem Fall an Dritte weitergegeben.

Nach § 16 BStatG ist es möglich, den Hochschulen oder sonstigen Einrichtungen mit der Aufgabe unabhängiger wissenschaftlicher Forschung für die Durchführung wissenschaftlicher Vorhaben Einzelangaben dann zur Verfügung zu stellen, wenn diese so anonymisiert sind, dass sie nur mit einem unverhältnismäßig großen Aufwand an Zeit, Kosten und Arbeitskraft dem Befragten oder Betroffenen zugeordnet werden können.

Die Pflicht der Geheimhaltung besteht auch für Personen, die Empfänger von Einzelangaben sind. Nach § 3 Absatz 2 StatRegG dürfen der Bundesagentur für Arbeit abweichende Wirtschaftszweige bzw. Kennzeichen über abweichende Adressangaben ausschließlich für statistische Zwecke in den abgeschotteten Bereich der Bundesagentur für Arbeit aus dem Unternehmensregister übermittelt werden. Nach § 9 StatRegG dürfen den für statistische Aufgaben zuständigen Stellen der Gemeinden und Gemeindeverbände, die die Voraussetzungen des § 16 Abs. 5 Satz 2 des BStatG erfüllen, auf Anforderung für ausschließlich statistische Zwecke Angaben aus dem Statistikregister zu den Merkmalen wirtschaftliche Haupt- und Nebentätigkeiten, Zahl der tätigen Personen und der sozialversicherungspflichtigen Beschäftigten sowie Gemeindeschlüssel, Straße und Hausnummer für örtliche Einheiten in deren Zuständigkeitsbereich übermitteln.

Inhalt und Zweck der Statistik

Erhebungsinhalte

Nach der Registerverordnung der EU sind alle wirtschaftlichen Einheiten zu erfassen, die einen Beitrag zum Bruttoinlandsprodukt leisten, sowie alle rechtlichen Einheiten und alle dazugehörigen örtlichen Einheiten, deren Schwerpunkt der wirtschaftlichen Tätigkeit in einem der Abschnitte B bis N oder P bis S der Klassifikation der Wirtschaftszweige, Ausgabe 2008 (WZ 2008) liegt.

Ausgenommen sind dabei:

- private Haushalte, da sie nicht als Unternehmen betrachtet werden; auch sind die privaten Haushalte ausgeschlossen, die Hauspersonal beschäftigen (Abschnitt T der WZ 2008),
- natürliche Personen als Eigentümer von Immobilien,
- internationale Organisationen, Botschaften und Vertretungen ausländischer Regierungen (Abschnitt U der WZ 2008).

Fakultativ ist die Erfassung der Abschnitte A (Land- und Forstwirtschaft, Fischerei) und O (Öffentliche Verwaltung, Verteidigung, Sozialversicherung).

Erfasste Merkmale im Unternehmensregister

Im Unternehmensregister wird zu den geführten Einheiten eine Fülle von Merkmalen erfasst, die sich grob in fünf Kategorien gliedern lassen:

- Identifizierungsmerkmale: Sie dienen der eindeutigen Identifizierung der Registereinheiten (z. B. Identitäts- und Schlüsselnummern, Adressen).
- Schichtungsmerkmale: Sie werden für die Abgrenzung von Erfassungsbereichen für statistische Erhebungen sowie für Stichprobenpläne (z. B. Branchenzugehörigkeit, Beschäftigtenzahlen, Umsatzangaben) benötigt.
- Demografische Merkmale: Das sind zeitliche Angaben, Informationen zur demografischen Entwicklung der Einheiten (z. B. Zugangsdatum, Aktualitätsstand, Statusänderungen).
- Beziehungsmerkmale: Sie beschreiben Beziehungen zwischen Registereinheiten, insbesondere zwischen Unternehmen und örtlichen Einheiten.
- Verwaltungsmerkmale: Sie dienen der internen Organisation des Registers.

Zweck der Statistik

Das Unternehmensregister hat folgende Ziele und Vorteile:

- Es dient der Bereitstellung von Strukturdaten über fast alle Arten der wirtschaftlichen Tätigkeit.

- Es bildet die Auswahlgrundlage und den Hochrechnungsrahmen für die Berichtskreise und Stichproben statistischer Erhebungen.
- Unter bestimmten Bedingungen kann es als Grundlage für den Ersatz von Zählungen und spezifischen Erhebungen dienen.
- Es ermöglicht die Rekonstruktion von komplexen Unternehmen und Unternehmensgruppen.
- Es ermöglicht die Registrierung von Ereignissen (Unternehmensdemografie) wie z. B. Gründung, Fusion, Aufspaltung, Übernahme, Schließung.

Das Unternehmensregister dient der Bereitstellung von Strukturdaten insbesondere für:

- das statistische Amt der Europäischen Union (Eurostat),
- Nutzer aus Wissenschaft und Forschung,
- Wirtschaftsverbände, Interessenvertretungen und Unternehmen,
- Städte- und Kommunalstatistiker.

Methodische Grundlagen

Qualitätskriterien

In Anlehnung an das Europäische Statistische System benutzt die amtliche Statistik bestimmte Kriterien, die zu einer Bewertung der Qualität statistischer Ergebnisse dienen können. Dadurch sollen dem Nutzer transparente Informationen zu den Daten des Unternehmensregisters zur Verfügung gestellt werden. Die Qualität des Unternehmensregisters kann vorwiegend anhand der Kriterien „Aktualität und Pünktlichkeit“ sowie „Genauigkeit“ gemessen werden.

Aktualität und Pünktlichkeit

Das Kriterium der Aktualität und Pünktlichkeit nimmt Bezug auf die Zeitdifferenz zwischen dem Berichtszeitpunkt und dem Zeitpunkt, zu dem Daten aus dem Unternehmensregister planmäßig für Nutzer verfügbar werden. Im Sommer 2009 lagen im Unternehmensregister Angaben aus administrativen Quellen zum Berichtsjahr 2007 bzw. zum Berichtsstichtag 31. Dezember 2007 vor. Bis Ende September 2009 wurden diese Daten kontinuierlich verbessert (z. B. durch Prüfung des Unternehmenszusammenhangs, Beseitigung von Mehrfacherfassungen, Summierung der sozialversicherungspflichtig Beschäftigten für Mehrbetriebs- und Mehrländerunternehmen), sodass ein Datenabzug für Veröffentlichungen in Form eines statistischen Berichts oder Internetpräsenz zum 30. September 2009 aus dem Unternehmensregister erfolgte. Das bedeutet, dass sich der Stand des URS zum Mitte/Ende eines Jahres mit den bis dato bekannten Veränderungen und Wirtschaftsindikatoren auf das Vor-Vorjahr bezieht.

Genauigkeit

Daten aus dem Unternehmensregister stimmen im Allgemeinen nicht exakt mit den aus statistischen Erhebungen gewonnenen Werten zu den Einheiten und Merkmalen überein. Die Qualität der im Register abgelegten Angaben wird größtenteils von der Datenlage in den Verwaltungen bestimmt.

Mithilfe der Zusammenführung von Daten aus verschiedenen Quellen und der kombinierten Plausibilisierung wird die Qualität der Angaben insgesamt im Unternehmensregister verbessert. Zusätzlich werden die Daten des Unternehmensregisters einer Revision unterzogen, wenn diese durch Rückflüsse von Informationen aus laufenden Erhebungen aktualisiert werden. Insofern trägt das Unternehmensregister dem Anspruch einer bestmöglichen Genauigkeit im Hinblick auf statistische Erhebungen Rechnung.

Abweichungen

Abweichungen von Angaben des Unternehmensregisters gegenüber einzelnen Fachstatistiken sind durch methodische Unterschiede bedingt. Sie können u. a. darauf zurückgeführt werden, dass bei den Unternehmenstabellen zusätzlich Unternehmen ohne Umsatzsteuerpflicht, aber mit sozialversicherungspflichtig Beschäftigten, berücksichtigt werden, während Betriebe (genauer Einbetriebsunternehmen) ohne sozialversicherungspflichtig Beschäftigte, jedoch mit Umsatzsteuerpflicht, erfasst werden. Dadurch weist das Unternehmensregister tendenziell mehr Unternehmen als die Umsatzsteuerstatistik und mehr Betriebe als die Bundesagentur für Arbeit aus.

Abweichungen können auch darauf zurückgeführt werden, dass sowohl für Veröffentlichungszwecke als auch im vorliegenden Registerauszug nur Registereinheiten gezählt werden, die sozialversicherungspflichtig Beschäftigte zum Referenzjahr (derzeit 2007) haben und/oder als Einbetriebsunternehmen steuerbare Umsätze zum Referenzjahr (derzeit 2007) aufweisen. Dadurch liegt die Zahl der Beschäftigten im Unternehmensregister unter den Angaben aus der Beschäftigtenstatistik.

Je nach Fragestellung kann das Unternehmensregister nach **zwei unterschiedlichen Konzepten** ausgewertet werden. Die Auswertung und Veröffentlichung nach beiden Verfahren erfolgt zum Stand des Unternehmensregisters 30. September 2009.

Auswertung nach dem Zählungsersatzkonzept

Eine Möglichkeit besteht darin, alle Unternehmen berichtsjahrbezogen auszuwerten, die im Berichtsjahr der zuletzt verarbeiteten Verwaltungsdatenlieferung (hier 2007) steuerbaren Umsatz aus Lieferungen und Leistungen und/oder sozialversicherungspflichtig Beschäftigte (ohne geringfügig Beschäftigte) zu einem Quartalsstichtag des Berichtsjahres (hier 2007) hatten, unabhängig davon, ob sie zu einem bestimmten späteren Stand des Unternehmensregisters (hier 30. September 2009) noch wirtschaftlich aktiv waren oder nicht.

Entsprechend gilt für Betriebe: Es werden alle Betriebe ausgewertet, die zu einem Quartalsstichtag des Berichtsjahres (hier 2007) über sozialversicherungspflichtig Beschäftigte verfügten.

Dieses im vorliegenden Statistischen Bericht angewendete Auswertungskonzept (**Zählungsersatzkonzept**) zielt auf eine Darstellung des Gesamtbestandes an Unternehmen und Betrieben in ähnlicher Form, wie dies bislang klassisch durch Großzählungen erreicht wurde. Der Gesamtbestand an Wirtschaftseinheiten bezieht sich nicht auf den Auswertungstichtag (hier zum 30. September 2009). Basis sind vielmehr die zuletzt im Unternehmensregister verarbeiteten Verwaltungsdaten (hier zum Berichtsjahr 2007). Es ist zu berücksichtigen, dass durch Registerpflegearbeiten zum Teil Auswertungsmerkmale wie der Wirtschaftszweig oder der Gemeindeschlüssel sowie Betriebs-/Unternehmenszusammenhänge fortgeschrieben wurden und nicht dem Stand der ursprünglichen Verwaltungsdatenlieferung entsprechen.

Auswertung nach dem Infrastrukturkonzept

Eine weitere Auswertungsmöglichkeit besteht darin, alle zu einem bestimmten Stand des Unternehmensregisters (hier 30. September 2009) wirtschaftlich aktiven Unternehmen stichtagsbezogen auszuwerten, die im Berichtsjahr der zuletzt verarbeiteten Verwaltungsdatenlieferung (hier 2007) steuerbaren Umsatz aus Lieferungen und Leistungen und/oder sozialversicherungspflichtig Beschäftigte (ohne geringfügig Beschäftigte) zu einem Quartalsstichtag des Berichtsjahres (hier 2007) hatten. **Nicht berücksichtigt werden also die zwischenzeitlich inaktiv gewordenen Unternehmen, über welche die amtliche Statistik Kenntnis erhalten hat.**

Entsprechend gilt für Betriebe: Es werden zu einem bestimmten Stand des Unternehmensregisters (hier 30. September 2009) wirtschaftlich aktive Betriebe ausgewertet, die zu einem Quartalsstichtag des Berichtsjahres (hier 2007) über sozialversicherungspflichtig Beschäftigte verfügten. Dieses Auswertungskonzept verfolgt das Ziel, eine möglichst aktuelle Aussage zur Existenz von Unternehmen und Betrieben und deren Eigenschaften zu treffen. Der Gesamtbestand von Unternehmen und Betrieben wird dabei zwangsläufig untererfasst.

Dieses Verfahren eignet sich ebenfalls zur Analyse der Wirtschaftsstruktur. Der Gesamtbestand von Unternehmen und Betrieben ist hierbei allerdings im Vergleich zur berichtsjahrbezogenen Auswertung wegen der fehlenden inaktiven Einheiten geringer.

Vergleichbarkeit

Nach diesem Kriterium gestatten Daten aus dem Unternehmensregister zuverlässig zeitliche und räumliche Vergleiche. Die Vergleichbarkeit der Daten in den Unternehmensregistern der statistischen Landesämter ist grundsätzlich gewährleistet, weil sich die statistischen Ämter auf ein methodisch abgestimmtes einheitliches Verfahren in der Arbeit des URS verständigt haben. Jede Änderung der Verfahrensweise bedarf der gemeinschaftlichen Zustimmung und Umsetzung.

Begriffserläuterungen

Unternehmen

Ein Unternehmen wird in der amtlichen Statistik als kleinste rechtlich selbstständige Einheit definiert, die aus handels- bzw. steuerrechtlichen Gründen Bücher führt und eine jährliche Feststellung des Vermögensbestandes bzw. des Erfolgs der wirtschaftlichen Tätigkeit vornehmen muss. Das Unternehmen umfasst alle zugehörigen Betriebe. Auch freiberuflich Tätige werden als eigenständige Unternehmen registriert.

Betrieb

Ein Betrieb ist eine Niederlassung an einem bestimmten Ort. Zu dem Betrieb zählen zusätzlich örtlich und organisatorisch angegliederte Betriebsteile. Es muss mindestens ein Beschäftigter im Auftrag des Unternehmens arbeiten. Betriebe werden nach ihrer Zugehörigkeit zu Mehrbetriebsunternehmen bzw. Mehrländerunternehmen unterschieden.

Einbetriebsunternehmen, Mehrbetriebsunternehmen und Mehrländerunternehmen

Ein Einbetriebsunternehmen liegt vor, wenn das Unternehmen lediglich aus einem einzigen Betrieb mit Standort am Sitz des Unternehmens besteht. Wenn das Unternehmen aus mindestens zwei örtlich getrennten Betrieben in demselben Bundesland besteht, spricht man von einem Mehrbetriebsunternehmen. Befindet sich dagegen mindestens ein Betrieb eines Unternehmens in einem anderen Bundesland, so handelt es sich um ein Mehrländerunternehmen.

Wirtschaftssystematische Zuordnung

Die branchenbezogene Einordnung der Betriebe des Unternehmensregisters basiert auf der Klassifikation der Wirtschaftszweige, Ausgabe 2008. Grundsätzlich steht zur Bestimmung der wirtschaftlichen Haupttätigkeit des Betriebes der Wirtschaftszweig aus laufenden Erhebungen sowie aus den Dateien der Finanzbehörden oder aus den Dateien der Bundesagentur für Arbeit zur Verfügung. In der Regel wird letzterer für Auswertungszwecke und für den Registerauszug herangezogen. Wirtschaftszweige, die aus einer aktuellen laufenden Erhebung stammen, haben aber Priorität. Liegt weder ein Wirtschaftszweig aus laufenden Erhebungen noch aus den Dateien der Bundesagentur für Arbeit vor, wird der Wirtschaftszweig aus den Dateien der Finanzbehörden übernommen. Eine generelle Überprüfung des Wirtschaftszweiges ist nur für Betriebe in laufenden Erhebungen sowie in besonderen Einzelfällen möglich. Eine Registereinheit kann verschiedenartige Tätigkeiten (Haupt- und Nebentätigkeiten) ausüben, die möglicherweise auch eine Berichtspflicht zu unterschiedlichen Statistiken begründen. Diese Tätigkeiten (fachlichen Teile) sind gegenwärtig nur für einen geringen Teil der Registereinheiten zwingend. Im vorliegenden Statistischen Bericht werden Ergebnisse für die Wirtschaftsgruppen, die keine inhaltlich davon unterschiedlichen Wirtschaftsklassen enthalten, nicht gesondert dargestellt.

Sozialversicherungspflichtig Beschäftigte

Zu den sozialversicherungspflichtig Beschäftigten zählen Arbeitnehmer, die kranken-, renten- bzw. arbeitslosenversicherungspflichtig sind oder für die von den Arbeitgebern Beitragsanteile zur gesetzlichen Rentenversicherung entrichtet werden. Angaben über Betriebe mit sozialversicherungspflichtig Beschäftigten werden von der Bundesagentur für Arbeit jährlich übermittelt.

In den gelieferten Daten sind diejenigen Betriebe enthalten, in denen zum Stichtag 31.12. des Referenzjahres (derzeit 2007) sozialversicherungspflichtig Beschäftigte tätig waren. Darüber hinaus sind Angaben zu solchen Betrieben enthalten, in welchen zwar zum Stichtag keine, jedoch mindestens an einem der übrigen Quartalsstichtage sozialversicherungspflichtig Beschäftigte arbeiteten. Angaben zu geringfügig Beschäftigten werden durch die Bundesagentur für Arbeit nicht zur Verfügung gestellt. Die Bezugszeit für sozialversicherungspflichtig Beschäftigte gibt das Jahr an (derzeit 2007 oder früher), zu welchem dem Betrieb zuletzt sozialversicherungspflichtig Beschäftigte zugeordnet werden konnten. Es werden nur die Angaben zu sozialversicherungspflichtig Beschäftigten des Bezugsjahres (derzeit 2007) in die Auswertung übernommen.

Umsatz

Der Umsatz (steuerbarer Umsatz) im Unternehmensregister umfasst die Lieferungen und Leistungen des Unternehmens. Informationen über Unternehmen mit steuerbarem Umsatz aus Lieferungen und Leistungen werden von den Finanzbehörden zusammen mit den Angaben zur Umsatzsteuerstatistik jährlich übersandt. In dem Liefermaterial sind alle umsatzsteuerpflichtigen Unternehmen enthalten, die im jeweiligen Berichtsjahr Umsatzsteuer-Voranmeldungen in Deutschland abgegeben haben und deren Jahresumsatz im Berichtsjahr mindestens 17 500 Euro beträgt. Es werden nur die Angaben zum Umsatz des Bezugsjahres (derzeit 2007) in die Auswertung übernommen. Für die Organschaften angehörenden Unternehmen wird der Schätzumsatz nachgewiesen.

Organschaft

Registereinheiten, die im statistischen Sinn eigenständige Unternehmen darstellen, werden umsatzsteuerrechtlich nicht als eigenständiges Unternehmen betrachtet, wenn sie als Organgesellschaft einer so genannten Organschaft zugeordnet werden. Eine solche Zuordnung erfolgt, wenn juristische Personen nach dem Gesamtbild der tatsächlichen Verhältnisse finanziell, wirtschaftlich und organisatorisch in das Unternehmen des so genannten Organträgers eingegliedert sind (siehe auch § 2 Abs. 2 Nr. 2 UStG in der Fassung der Bekanntmachung vom 27. April 1993 (BGBl. I S. 565, 1160), zuletzt geändert durch Artikel 1 des Gesetzes zur Änderung des Umsatzsteuergesetzes vom 12. Dezember 1996, BGBl. I S. 1851).

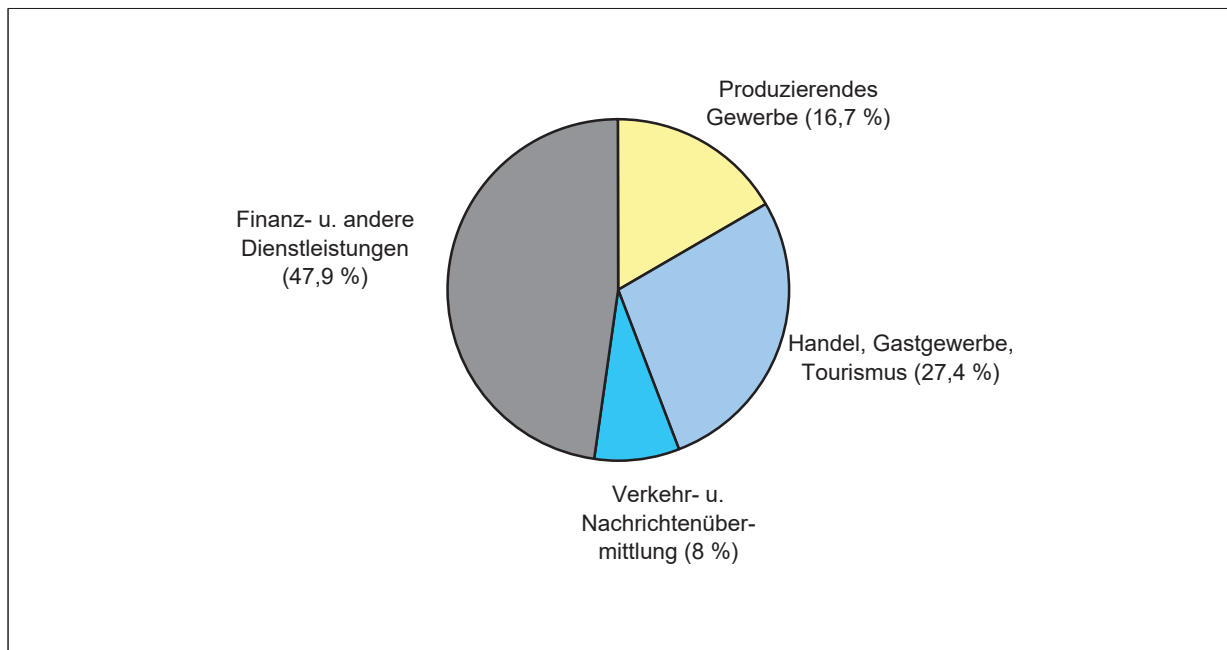
Schätzumsatz bei Organschaften

Im Falle von Organschaften liefern die Finanzbehörden für die Verarbeitung im Unternehmensregister nur einen Datensatz, der den Umsatz der Organschaft sowie den Namen, die Anschrift des Organträgers und dessen Wirtschaftszweig enthält. Angaben über die zu einer Organschaft gehörenden Organgesellschaften werden nicht übermittelt. Der steuerbare Umsatz der Organgesellschaften wird beim zugehörigen Organträger mit ausgewiesen. Steuerbar sind nur die Außenumsätze einer Organschaft und nicht die zwischen den Organgesellschaften bzw. mit dem Organträger getätigten Innenumsätze.

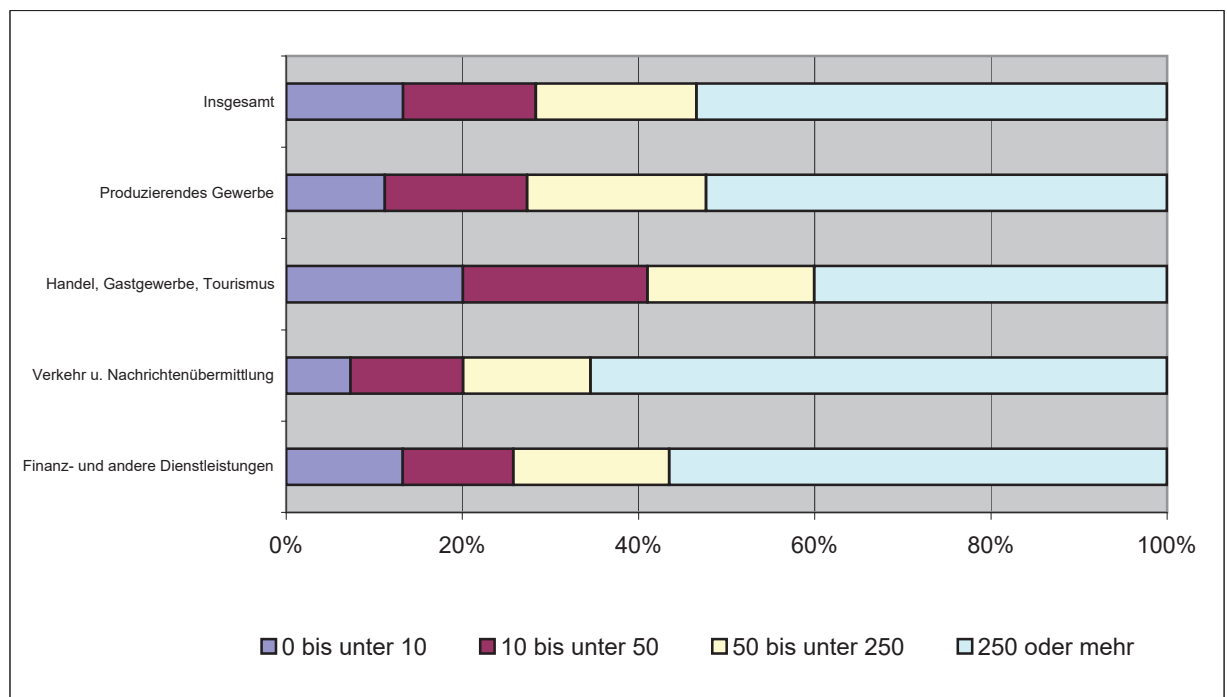
Insgesamt führt die Verwendung der Umsatzsteuerdateien im Falle umsatzsteuerlicher Organschaften zu einer Einbuße an sachlicher und regionaler Genauigkeit der Registerinhalte. Dies wirkt sich auch auf die verschiedenen Nutzungsmöglichkeiten des Unternehmensregisters aus. So sind Auswertungen nur bedingt aussagefähig, wenn beispielsweise in der Anzahl der Unternehmen die Organgesellschaften fehlen oder Umsätze möglicherweise in einem Wirtschaftszweig bzw. einer Region nachgewiesen werden, in dem bzw. in der sie nicht hauptsächlich erzielt wurden.

Um wegen der steuerrechtlichen Besonderheiten von Organkreisen die sich daraus ergebenden Probleme im Unternehmensregister zu minimieren, wurde ein Verfahren zur Schätzung der Umsätze entwickelt. Das Schätzverfahren berücksichtigt als Produkt aus den Kenngrößen „Umsatz je sozialversicherungspflichtig Beschäftigten“ und „Anzahl der sozialversicherungspflichtig Beschäftigten“ für Organschaftsmitglieder (Organgesellschaften und Organträger) die regionale und wirtschaftszweigsystematische Zuordnung der zu einem Organkreis gehörenden Unternehmen. Weitere ausführlichere Angaben zum Schätzverfahren s. Statistisches Bundesamt „Wirtschaft und Statistik 9/2004“.

1. Unternehmen in Hessen 2007 nach zusammengefassten Wirtschaftsabschnitten



2. Sozialversicherungspflichtig Beschäftigte in Unternehmen in Hessen 2007 nach zusammengefassten Wirtschaftsabschnitten und nach Größenklassen der sozialversicherungspflichtig Beschäftigten



Die Wirtschaftsabschnitte wurden in vier Bereichen zusammengefasst:

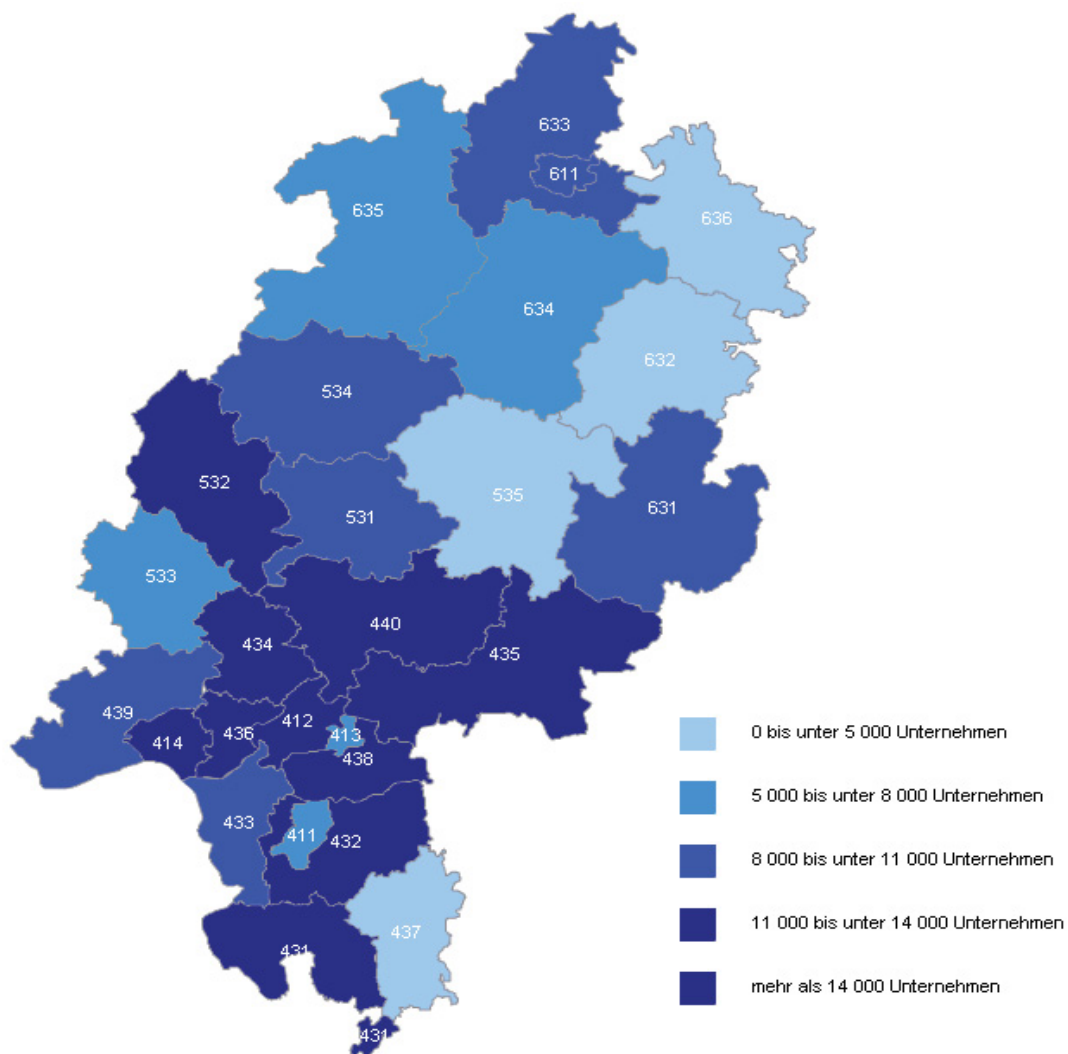
1 Produzierendes Gewerbe: B, C, D, E, F

2 Handel, Gastgewerbe, Tourismus: G, I

3 Verkehr u. Nachrichtenübermittlung: H, J

4 Finanz- und andere Dienstleistungen: K, L, M, N, P, Q, R, S

3. Unternehmen 2007 in den hessischen kreisfreien Städten und Landkreisen



411 Darmstadt, Wissenschaftsstadt	440 Wetteraukreis
412 Frankfurt am Main, St.	531 Landkreis Gießen
413 Offenbach am Main, St.	532 Lahn-Dill-Kreis
414 Wiesbaden, Landeshauptstadt	533 Landkreis Limburg-Weilburg
431 Landkreis Bergstraße	534 Landkreis Marburg-Biedenkopf
432 Landkreis Darmstadt-Dieburg	535 Vogelsbergkreis
433 Landkreis Groß-Gerau	611 Kassel, documenta-Stadt
434 Hochtaunuskreis	631 Landkreis Fulda
435 Main-Kinzig-Kreis	632 Landkreis Hersfeld-Rotenburg
436 Main-Taunus-Kreis	633 Landkreis Kassel
437 Odenwaldkreis	634 Schwalm-Eder-Kreis
438 Landkreis Offenbach	635 Landkreis Waldeck-Frankenberg
439 Rheingau-Taunus-Kreis	636 Werra-Meißner-Kreis

**1. Unternehmen mit sozialversicherungspflichtig Beschäftigten
und Umsatz 2007 nach Wirtschaftsabschnitten**

WZ 2008	Wirtschaftsabschnitte	Insgesamt	Sozialversicherungspflichtig Beschäftigte	Umsatz
				Mill. Euro
B	Bergbau und Gewinnung von Steinen und Erden	.	.	.
C	Verarbeitendes Gewerbe	19 752	473 723	123 873
D	Energieversorgung	.	.	.
E	Wasserversorgung; Abwasser- und Abfallentsorgung und Beseitigung von Umweltverschmutzungen	1 146	19 014	4 450
F	Baugewerbe	26 373	99 182	14 172
G	Handel; Instandhaltung und Reparatur von Kraftfahrzeugen	58 153	341 481	141 892
H	Verkehr und Lagerei	10 649	177 725	34 124
I	Gastgewerbe/Beherbergung und Gastronomie	20 910	83 902	7 127
J	Information und Kommunikation	12 413	98 789	22 659
K	Erbringung von Finanz- und Versicherungsdienstleistungen	6 102	201 628	19 964
L	Grundstücks- und Wohnungswesen	25 460	18 555	9 956
M	Erbringung von freiberuflichen, wissenschaftlichen und technischen Dienstleistungen	42 736	151 732	26 737
N	Erbringung von sonstigen wirtschaftlichen Dienstleistungen	13 917	229 796	14 657
P	Erziehung und Unterricht	5 209	48 706	.
Q	Gesundheits- und Sozialwesen	17 658	233 370	4 405
R	Kunst, Unterhaltung und Erholung	6 918	.	2 764
S	Erbringung von sonstigen Dienstleistungen	20 158	68 332	3 851
I n s g e s a m t		288 507	2 279 453	453 776

2. Betriebe und sozialversicherungspflichtige Beschäftigte 2007 nach Wirtschaftsabschnitten

WZ 2008	Wirtschaftsabschnitte	Insgesamt	Sozialversicherungspflichtig Beschäftigte
B	Bergbau und Gewinnung von Steinen und Erden	.	.
C	Verarbeitendes Gewerbe	20 218	444 228
D	Energieversorgung	.	.
E	Wasserversorgung; Abwasser- und Abfallentsorgung und Beseitigung von Umweltverschmutzungen	1 231	18 258
F	Baugewerbe	26 485	99 567
G	Handel; Instandhaltung und Reparatur von Kraftfahrzeugen	63 678	334 427
H	Verkehr und Lagerei	11 676	149 205
I	Gastgewerbe/Beherbergung und Gastronomie	21 640	67 721
J	Information und Kommunikation	12 997	81 650
K	Erbringung von Finanz- und Versicherungsdienstleistungen	7 382	143 413
L	Grundstücks- und Wohnungswesen	25 592	19 012
M	Erbringung von freiberuflichen, wissenschaftlichen und technischen Dienstleistungen	43 259	141 898
N	Erbringung von sonstigen wirtschaftlichen Dienstleistungen	14 701	135 631
P	Erziehung und Unterricht	6 236	60 493
Q	Gesundheits- und Sozialwesen	18 109	231 108
R	Kunst, Unterhaltung und Erholung	7 036	.
S	Erbringung von sonstigen Dienstleistungen	21 698	58 562
I n s g e s a m t		302 988	2 020 320

3. Unternehmen 2007 nach Wirtschaftsabschnitten, Größenklassen der sozialversicherungspflichtig Beschäftigten und Regierungsbezirken

WZ 2008	Wirtschaftsabschnitte	Insgesamt	davon nach Größenklassen der sozialversicherungspflichtig Beschäftigten			
			0 bis 9	10 bis 49	50 bis 249	250 oder mehr
Reg.-Bez. Darmstadt						
B	Bergbau und Gewinnung von Steinen und Erden	.	55	.	4	—
C	Verarbeitendes Gewerbe	11 664	9 501	1 523	482	158
D	Energieversorgung	.	252	.	18	9
E	Wasserversorgung; Abwasser- und Abfallentsorgung und Beseitigung von Umweltverschmutzungen	642	476	128	28	10
F	Baugewerbe	16 489	15 217	1 168	92	12
G	Handel; Instandhaltung und Reparatur von Kraftfahrzeugen	37 204	34 272	2 370	474	88
H	Verkehr und Lagerei	7 634	6 824	621	140	49
I	Gastgewerbe/Beherbergung und Gastronomie	13 466	12 880	469	87	30
J	Information und Kommunikation	10 017	9 187	611	175	44
K	Erbringung von Finanz- und Versicherungsdienstleistungen	4 243	3 703	281	168	91
L	Grundstücks- und Wohnungswesen	18 043	17 862	140	33	8
M	Erbringung von freiberuflichen, wissenschaftlichen und technischen Dienstleistungen	32 382	30 711	1 394	222	55
N	Erbringung von sonstigen wirtschaftlichen Dienstleistungen	10 236	9 245	667	260	64
P	Erziehung und Unterricht	3 363	3 092	200	53	18
Q	Gesundheits- und Sozialwesen	10 873	9 584	908	303	78
R	Kunst, Unterhaltung und Erholung	4 999	4 850	122	20	7
S	Erbringung von sonstigen Dienstleistungen	14 755	14 250	401	89	15
	Z u s a m m e n	196 380	181 961	11 035	2 648	736
Reg.-Bez. Gießen						
B	Bergbau und Gewinnung von Steinen und Erden	.	35	.	4	—
C	Verarbeitendes Gewerbe	4 155	3 202	658	235	60
D	Energieversorgung	.	184	.	3	2
E	Wasserversorgung; Abwasser- und Abfallentsorgung und Beseitigung von Umweltverschmutzungen	228	171	46	10	1
F	Baugewerbe	4 733	4 340	353	40	—
G	Handel; Instandhaltung und Reparatur von Kraftfahrzeugen	9 750	8 958	668	114	10
H	Verkehr und Lagerei	1 285	1 114	145	26	—
I	Gastgewerbe/Beherbergung und Gastronomie	3 110	3 002	100	8	—
J	Information und Kommunikation	1 282	1 215	50	15	2
K	Erbringung von Finanz- und Versicherungsdienstleistungen	793	750	23	11	9
L	Grundstücks- und Wohnungswesen	3 693	3 667	24	2	—
M	Erbringung von freiberuflichen, wissenschaftlichen und technischen Dienstleistungen	5 108	4 859	229	18	2
N	Erbringung von sonstigen wirtschaftlichen Dienstleistungen	1 810	1 665	106	34	5
P	Erziehung und Unterricht	822	732	71	16	3
Q	Gesundheits- und Sozialwesen	3 038	2 620	302	88	28
R	Kunst, Unterhaltung und Erholung	874	852	20	1	1
S	Erbringung von sonstigen Dienstleistungen	2 568	2 470	74	19	5
	Z u s a m m e n	43 490	39 836	2 882	644	128

3. Unternehmen 2007 nach Wirtschaftsabschnitten, Größenklassen der sozialversicherungspflichtig Beschäftigten und Regierungsbezirken

WZ 2008	Wirtschaftsabschnitte	Insgesamt	davon nach Größenklassen der sozialversicherungspflichtig Beschäftigten			
			0 bis 9	10 bis 49	50 bis 249	250 oder mehr
Reg.-Bez. Kassel						
B	Bergbau und Gewinnung von Steinen und Erden	.	38	.	3	.
C	Verarbeitendes Gewerbe	3 933	3 046	614	222	51
D	Energieversorgung	.	272	.	3	.
E	Wasserversorgung; Abwasser- und Abfallentsorgung und Beseitigung von Umweltverschmutzungen	276	233	28	13	2
F	Baugewerbe	5 151	4 630	462	54	5
G	Handel; Instandhaltung und Reparatur von Kraftfahrzeugen	11 199	10 274	797	110	18
H	Verkehr und Lagerei	1 730	1 427	247	46	10
I	Gastgewerbe/Beherbergung und Gastronomie	4 334	4 097	199	38	—
J	Information und Kommunikation	1 114	1 045	56	12	1
K	Erbringung von Finanz- und Versicherungsdienstleistungen	1 066	1 001	32	24	9
L	Grundstücks- und Wohnungswesen	3 724	3 696	25	3	—
M	Erbringung von freiberuflichen, wissenschaftlichen und technischen Dienstleistungen	5 246	4 961	260	23	2
N	Erbringung von sonstigen wirtschaftlichen Dienstleistungen	1 871	1 684	118	54	15
P	Erziehung und Unterricht	1 024	878	122	21	3
Q	Gesundheits- und Sozialwesen	3 747	3 129	441	136	41
R	Kunst, Unterhaltung und Erholung	1 045	1 015	25	3	2
S	Erbringung von sonstigen Dienstleistungen	2 835	2 706	105	22	2
	Z u s a m m e n	48 637	44 132	3 551	787	167
Land Hessen						
B	Bergbau und Gewinnung von Steinen und Erden	.	128	22	11	.
C	Verarbeitendes Gewerbe	19 752	15 749	2 795	939	269
D	Energieversorgung	.	708	43	24	.
E	Wasserversorgung; Abwasser- und Abfallentsorgung und Beseitigung von Umweltverschmutzungen	1 146	880	202	51	13
F	Baugewerbe	26 373	24 187	1 983	186	17
G	Handel; Instandhaltung und Reparatur von Kraftfahrzeugen	58 153	53 504	3 835	698	116
H	Verkehr und Lagerei	10 649	9 365	1 013	212	59
I	Gastgewerbe/Beherbergung und Gastronomie	20 910	19 979	768	133	30
J	Information und Kommunikation	12 413	11 447	717	202	47
K	Erbringung von Finanz- und Versicherungsdienstleistungen	6 102	5 454	336	203	109
L	Grundstücks- und Wohnungswesen	25 460	25 225	189	38	8
M	Erbringung von freiberuflichen, wissenschaftlichen und technischen Dienstleistungen	42 736	40 531	1 883	263	59
N	Erbringung von sonstigen wirtschaftlichen Dienstleistungen	13 917	12 594	891	348	84
P	Erziehung und Unterricht	5 209	4 702	393	90	24
Q	Gesundheits- und Sozialwesen	17 658	15 333	1 651	527	147
R	Kunst, Unterhaltung und Erholung	6 918	6 717	167	24	10
S	Erbringung von sonstigen Dienstleistungen	20 158	19 426	580	130	22
	I n s g e s a m t	288 507	265 929	17 468	4 079	1 031

**4. Betriebe 2007 nach Wirtschaftsabschnitten, Größenklassen
der sozialversicherungspflichtig Beschäftigten und Verwaltungsbezirken**

WZ 2008	Wirtschaftsabschnitte	Insgesamt		davon nach Größenklassen der sozial- versicherungspflichtig Beschäftigten			
		Sozialversiche- rungspflichtig Beschäftigte	Betriebe	0 bis 9	10 bis 49	50 bis 249	250 oder mehr
Darmstadt, Wissenschaftsstadt							
B	Bergbau und Gewinnung von Steinen und Erden	.	.	.	—	—	—
C	Verarbeitendes Gewerbe	.	370	292	.	21	.
D	Energieversorgung	.	.	.	1	1	2
E	Wasserversorgung; Abwasser- und Abfallentsorgung und Beseitigung von Umweltverschmutzungen	.	22	17	4	—	1
F	Baugewerbe	2 050	393	350	37	5	1
G	Handel; Instandhaltung und Reparatur von Kraftfahrzeugen	12 524	1 524	1 320	155	43	6
H	Verkehr und Lagerei	3 012	237	204	.	8	.
I	Gastgewerbe/Beherbergung und Gastronomie	2 257	563	513	43	7	—
J	Information und Kommunikation	7 632	637	541	63	28	5
K	Erbringung von Finanz- und Versicherungsdienstleistungen	2 000	153	129	16	6	2
L	Grundstücks- und Wohnungswesen	823	640	632	3	5	—
M	Erbringung von freiberuflichen, wissenschaftlichen und technischen Dienstleistungen	.	1 784	1 655	109	16	4
N	Erbringung von sonstigen wirtschaftlichen Dienstleistungen	5 094	374	296	44	33	1
P	Erziehung und Unterricht	.	203	153	35	12	3
Q	Gesundheits- und Sozialwesen	8 012	582	495	61	22	4
R	Kunst, Unterhaltung und Erholung	.	229	214	12	2	1
S	Erbringung von sonstigen Dienstleistungen	3 161	639	593	33	12	1
	Z u s a m m e n	81 404	8 367	7 417	686	221	43
Frankfurt am Main, Stadt							
B	Bergbau und Gewinnung von Steinen und Erden	.	.	.	—	—	—
C	Verarbeitendes Gewerbe	46 648	1 393	1 168	131	53	41
D	Energieversorgung	5 853	.	.	4	.	.
E	Wasserversorgung; Abwasser- und Abfallentsorgung und Beseitigung von Umweltverschmutzungen	2 096	59	.	17	4	.
F	Baugewerbe	12 268	2 411	2 179	193	33	6
G	Handel; Instandhaltung und Reparatur von Kraftfahrzeugen	46 611	6 531	5 857	513	134	27
H	Verkehr und Lagerei	70 931	2 201	1 863	238	71	29
I	Gastgewerbe/Beherbergung und Gastronomie	21 250	2 965	2 713	191	48	13
J	Information und Kommunikation	28 129	2 513	2 135	270	89	19
K	Erbringung von Finanz- und Versicherungsdienstleistungen	73 525	1 421	.	230	.	.
L	Grundstücks- und Wohnungswesen	7 044	3 438	3 339	78	17	4
M	Erbringung von freiberuflichen, wissenschaftlichen und technischen Dienstleistungen	45 046	8 510	7 819	547	121	23
N	Erbringung von sonstigen wirtschaftlichen Dienstleistungen	39 758	2 491	2 043	278	142	28
P	Erziehung und Unterricht	10 915	744	631	88	18	7
Q	Gesundheits- und Sozialwesen	36 193	2 433	2 147	194	65	27
R	Kunst, Unterhaltung und Erholung	.	1 336	1 283	37	11	5
S	Erbringung von sonstigen Dienstleistungen	14 218	3 144	2 904	194	41	5
	Z u s a m m e n	465 606	41 627	37 159	3 203	976	289

**4. Betriebe 2007 nach Wirtschaftsabschnitten, Größenklassen
der sozialversicherungspflichtig Beschäftigten und Verwaltungsbezirken**

WZ 2008	Wirtschaftsabschnitte	Insgesamt		davon nach Größenklassen der sozial- versicherungspflichtig Beschäftigten			
		Sozialversiche- rungspflichtig Beschäftigte	Betriebe	0 bis 9	10 bis 49	50 bis 249	250 oder mehr
Offenbach am Main, Stadt							
B	Bergbau und Gewinnung von Steinen und Erden	.	.	.	—	—	—
C	Verarbeitendes Gewerbe	.	308	252	36	14	6
D	Energieversorgung	.	.	.	—	—	.
E	Wasserversorgung; Abwasser- und Abfallentsorgung und Beseitigung von Umweltverschmutzungen	.	30	23	5	2	—
F	Baugewerbe	1 951	547	506	34	7	—
G	Handel; Instandhaltung und Reparatur von Kraftfahrzeugen	6 785	1 223	1 096	102	22	3
H	Verkehr und Lagerei	1 912	.	.	.	8	1
I	Gastgewerbe/Beherbergung und Gastronomie	940	495	478	15	2	—
J	Information und Kommunikation	1 327	295	268	22	5	—
K	Erbringung von Finanz- und Versicherungsdienstleistungen	3 370	127	.	12	4	.
L	Grundstücks- und Wohnungswesen	470	.	.	.	2	—
M	Erbringung von freiberuflichen, wissenschaftlichen und technischen Dienstleistungen	.	917	857	49	8	3
N	Erbringung von sonstigen wirtschaftlichen Dienstleistungen	4 263	389	.	36	19	.
P	Erziehung und Unterricht	.	121	104	11	4	2
Q	Gesundheits- und Sozialwesen	5 411	371	314	41	14	2
R	Kunst, Unterhaltung und Erholung	1	—
S	Erbringung von sonstigen Dienstleistungen	.	437	425	9	3	—
	Z u s a m m e n	41 599	6 231	5 687	404	115	25
Wiesbaden, Landeshauptstadt							
B	Bergbau und Gewinnung von Steinen und Erden	.	.	.	—	—	—
C	Verarbeitendes Gewerbe	.	688	584	60	30	14
D	Energieversorgung	.	.	.	2	1	.
E	Wasserversorgung; Abwasser- und Abfallentsorgung und Beseitigung von Umweltverschmutzungen	.	34	.	6	.	.
F	Baugewerbe	5 110	1 080	984	88	6	2
G	Handel; Instandhaltung und Reparatur von Kraftfahrzeugen	17 665	3 019	2 696	251	64	8
H	Verkehr und Lagerei	3 294	558	508	41	7	2
I	Gastgewerbe/Beherbergung und Gastronomie	3 568	1 032	962	59	11	—
J	Information und Kommunikation	5 742	779	701	58	16	4
K	Erbringung von Finanz- und Versicherungsdienstleistungen	14 904	387	297	52	26	12
L	Grundstücks- und Wohnungswesen	1 383	1 522	1 505	13	3	1
M	Erbringung von freiberuflichen, wissenschaftlichen und technischen Dienstleistungen	9 012	2 924	2 736	162	24	2
N	Erbringung von sonstigen wirtschaftlichen Dienstleistungen	7 434	813	713	64	32	4
P	Erziehung und Unterricht	2 437	356	296	51	8	1
Q	Gesundheits- und Sozialwesen	12 801	1 015	887	84	40	4
R	Kunst, Unterhaltung und Erholung	.	504	.	14	.	1
S	Erbringung von sonstigen Dienstleistungen	3 581	1 091	1 032	50	8	1
	Z u s a m m e n	105 565	15 842	14 446	1 055	281	60

**4. Betriebe 2007 nach Wirtschaftsabschnitten, Größenklassen
der sozialversicherungspflichtig Beschäftigten und Verwaltungsbezirken**

WZ 2008	Wirtschaftsabschnitte	Insgesamt		davon nach Größenklassen der sozial- versicherungspflichtig Beschäftigten			
		Sozialversiche- rungspflichtig Beschäftigte	Betriebe	0 bis 9	10 bis 49	50 bis 249	250 oder mehr
Bergstraße							
B	Bergbau und Gewinnung von Steinen und Erden	.	.	.	4	—	—
C	Verarbeitendes Gewerbe	.	.	922	.	.	6
D	Energieversorgung	.	43	37	3	2	1
E	Wasserversorgung; Abwasser- und Abfallentsorgung und Beseitigung von Umweltverschmutzungen	.	.	41	.	.	—
F	Baugewerbe	4 465	1 459	1 335	119	5	—
G	Handel; Instandhaltung und Reparatur von Kraftfahrzeugen	13 630	3 078	2 793	241	42	2
H	Verkehr und Lagerei	.	494	422	60	11	1
I	Gastgewerbe/Beherbergung und Gastronomie	1 845	963	924	37	2	—
J	Information und Kommunikation	1 843	569	540	23	5	1
K	Erbringung von Finanz- und Versicherungsdienstleistungen	.	287	263	19	4	1
L	Grundstücks- und Wohnungswesen	363	1 360	1 355	4	1	—
M	Erbringung von freiberuflichen, wissenschaftlichen und technischen Dienstleistungen	.	1 623	.	.	.	—
N	Erbringung von sonstigen wirtschaftlichen Dienstleistungen	—
P	Erziehung und Unterricht	1 614	270	212	53	5	—
Q	Gesundheits- und Sozialwesen	.	719	628	67	21	3
R	Kunst, Unterhaltung und Erholung	—	—
S	Erbringung von sonstigen Dienstleistungen	.	1 030	1 007	17	5	1
	Z u s a m m e n	.	14 032	12 925	916	175	16
Darmstadt-Dieburg							
B	Bergbau und Gewinnung von Steinen und Erden	—	—
C	Verarbeitendes Gewerbe	.	.	.	155	.	.
D	Energieversorgung	.	.	.	—	—	—
E	Wasserversorgung; Abwasser- und Abfallentsorgung und Beseitigung von Umweltverschmutzungen	—
F	Baugewerbe	.	1 319	1 220	92	7	—
G	Handel; Instandhaltung und Reparatur von Kraftfahrzeugen	13 528	2 866	2 587	240	35	4
H	Verkehr und Lagerei	.	490	.	57	.	.
I	Gastgewerbe/Beherbergung und Gastronomie	.	842	815	26	1	—
J	Information und Kommunikation	.	605	572	29	3	1
K	Erbringung von Finanz- und Versicherungsdienstleistungen	.	.	.	18	.	—
L	Grundstücks- und Wohnungswesen	219	1 074	.	.	—	—
M	Erbringung von freiberuflichen, wissenschaftlichen und technischen Dienstleistungen	.	1 918	1 870	44	4	—
N	Erbringung von sonstigen wirtschaftlichen Dienstleistungen	.	.	.	29	10	.
P	Erziehung und Unterricht	1 633	308	243	61	4	—
Q	Gesundheits- und Sozialwesen	.	663	578	62	21	2
R	Kunst, Unterhaltung und Erholung	—	—
S	Erbringung von sonstigen Dienstleistungen	.	1 028	1 002	22	4	—
	Z u s a m m e n	.	13 592	12 571	857	145	19

**4. Betriebe 2007 nach Wirtschaftsabschnitten, Größenklassen
der sozialversicherungspflichtig Beschäftigten und Verwaltungsbezirken**

WZ 2008	Wirtschaftsabschnitte	Insgesamt		davon nach Größenklassen der sozial- versicherungspflichtig Beschäftigten			
		Sozialversiche- rungspflichtig Beschäftigte	Betriebe	0 bis 9	10 bis 49	50 bis 249	250 oder mehr
Groß-Gerau							
B	Bergbau und Gewinnung von Steinen und Erden	—	—
C	Verarbeitendes Gewerbe	.	.	512	.	.	.
D	Energieversorgung	.	14	9	4	1	—
E	Wasserversorgung; Abwasser- und Abfallentsorgung und Beseitigung von Umweltverschmutzungen	.	54	.	18	3	.
F	Baugewerbe	.	947	872	67	6	2
G	Handel; Instandhaltung und Reparatur von Kraftfahrzeugen	11 643	2 291	2 042	206	41	2
H	Verkehr und Lagerei	.	748	569	130	43	6
I	Gastgewerbe/Beherbergung und Gastronomie	2 160	851	812	29	10	—
J	Information und Kommunikation	.	474	436	24	11	3
K	Erbringung von Finanz- und Versicherungsdienstleistungen	.	197	.	20	.	.
L	Grundstücks- und Wohnungswesen	.	862	855	6	1	—
M	Erbringung von freiberuflichen, wissenschaftlichen und technischen Dienstleistungen	.	1 249	1 187	44	16	2
N	Erbringung von sonstigen wirtschaftlichen Dienstleistungen	.	566	491	55	18	2
P	Erziehung und Unterricht	.	171	144	21	5	1
Q	Gesundheits- und Sozialwesen	.	549	484	47	15	3
R	Kunst, Unterhaltung und Erholung	—	—
S	Erbringung von sonstigen Dienstleistungen	.	883	855	22	6	—
	Z u s a m m e n	82 285	10 742	9 702	796	208	36
Hochtaunuskreis							
B	Bergbau und Gewinnung von Steinen und Erden	—	—
C	Verarbeitendes Gewerbe	.	.	585	.	.	.
D	Energieversorgung	.	10	8	—	2	—
E	Wasserversorgung; Abwasser- und Abfallentsorgung und Beseitigung von Umweltverschmutzungen	.	29	.	.	.	—
F	Baugewerbe	.	962	900	60	2	—
G	Handel; Instandhaltung und Reparatur von Kraftfahrzeugen	12 747	2 660	2 388	233	34	5
H	Verkehr und Lagerei
I	Gastgewerbe/Beherbergung und Gastronomie	2 858	787	731	44	12	—
J	Information und Kommunikation	.	859	796	45	15	3
K	Erbringung von Finanz- und Versicherungsdienstleistungen	.	415	369	30	11	5
L	Grundstücks- und Wohnungswesen	494	1 651	1 642	9	—	—
M	Erbringung von freiberuflichen, wissenschaftlichen und technischen Dienstleistungen	.	2 905	2 775	103	22	5
N	Erbringung von sonstigen wirtschaftlichen Dienstleistungen	.	758	688	49	18	3
P	Erziehung und Unterricht	1 597	276	242	31	1	2
Q	Gesundheits- und Sozialwesen	7 901	794	695	62	34	3
R	Kunst, Unterhaltung und Erholung	1
S	Erbringung von sonstigen Dienstleistungen	2 048	1 127	1 093	29	5	—
	Z u s a m m e n	72 476	14 615	13 534	842	201	38

**4. Betriebe 2007 nach Wirtschaftsabschnitten, Größenklassen
der sozialversicherungspflichtig Beschäftigten und Verwaltungsbezirken**

WZ 2008	Wirtschaftsabschnitte	Insgesamt		davon nach Größenklassen der sozial- versicherungspflichtig Beschäftigten			
		Sozialversiche- rungspflichtig Beschäftigte	Betriebe	0 bis 9	10 bis 49	50 bis 249	250 oder mehr
Main-Kinzig-Kreis							
B	Bergbau und Gewinnung von Steinen und Erden	.	.	.	3	—	—
C	Verarbeitendes Gewerbe	.	1 534	.	205	.	.
D	Energieversorgung	.	45	34	7	3	1
E	Wasserversorgung; Abwasser- und Abfallentsorgung und Beseitigung von Umweltverschmutzungen	.	88	.	.	.	—
F	Baugewerbe	.	1 992	1 805	173	14	—
G	Handel; Instandhaltung und Reparatur von Kraftfahrzeugen	19 395	4 460	4 059	342	53	6
H	Verkehr und Lagerei	.	845	752	78	15	—
I	Gastgewerbe/Beherbergung und Gastronomie	2 204	1 465	1 421	43	1	—
J	Information und Kommunikation	.	726	697	20	9	—
K	Erbringung von Finanz- und Versicherungsdienstleistungen	.	400	357	33	8	2
L	Grundstücks- und Wohnungswesen	803	1 586	1 576	7	3	—
M	Erbringung von freiberuflichen, wissenschaftlichen und technischen Dienstleistungen	.	2 264	2 184	68	8	4
N	Erbringung von sonstigen wirtschaftlichen Dienstleistungen
P	Erziehung und Unterricht	2 313	364	320	37	5	2
Q	Gesundheits- und Sozialwesen	12 338	1 007	.	120	31	.
R	Kunst, Unterhaltung und Erholung	—	—
S	Erbringung von sonstigen Dienstleistungen	2 494	1 578	1 540	31	7	—
	Z u s a m m e n	.	19 735	18 160	1 259	.	.
Main-Taunus-Kreis							
B	Bergbau und Gewinnung von Steinen und Erden	.	.	.	—	—	—
C	Verarbeitendes Gewerbe	.	.	.	79	.	.
D	Energieversorgung	—	—
E	Wasserversorgung; Abwasser- und Abfallentsorgung und Beseitigung von Umweltverschmutzungen	—
F	Baugewerbe	2 394	907	853	51	3	—
G	Handel; Instandhaltung und Reparatur von Kraftfahrzeugen	.	2 478	2 161	243	65	9
H	Verkehr und Lagerei	.	385	.	48	10	.
I	Gastgewerbe/Beherbergung und Gastronomie	2 421	735	688	41	6	—
J	Information und Kommunikation	.	785	711	48	20	6
K	Erbringung von Finanz- und Versicherungsdienstleistungen	.	290	243	31	.	.
L	Grundstücks- und Wohnungswesen	1 184	1 295	1 279	9	7	—
M	Erbringung von freiberuflichen, wissenschaftlichen und technischen Dienstleistungen	.	2 064	1 958	87	15	4
N	Erbringung von sonstigen wirtschaftlichen Dienstleistungen	.	693	629	44	.	.
P	Erziehung und Unterricht	1 700	.	.	.	3	1
Q	Gesundheits- und Sozialwesen	.	617	542	60	13	2
R	Kunst, Unterhaltung und Erholung	.	236	.	.	.	—
S	Erbringung von sonstigen Dienstleistungen	.	852	824	25	3	—
	Z u s a m m e n	75 892	12 266	11 197	823	204	42

**4. Betriebe 2007 nach Wirtschaftsabschnitten, Größenklassen
der sozialversicherungspflichtig Beschäftigten und Verwaltungsbezirken**

WZ 2008	Wirtschaftsabschnitte	Insgesamt		davon nach Größenklassen der sozial- versicherungspflichtig Beschäftigten			
		Sozialversiche- rungspflichtig Beschäftigte	Betriebe	0 bis 9	10 bis 49	50 bis 249	250 oder mehr
Odenwaldkreis							
B	Bergbau und Gewinnung von Steinen und Erden	.	.	.	—	—	—
C	Verarbeitendes Gewerbe	.	.	382	.	.	.
D	Energieversorgung	—	—
E	Wasserversorgung; Abwasser- und Abfallentsorgung und Beseitigung von Umweltverschmutzungen	.	.	19	.	.	—
F	Baugewerbe	.	533	494	38	1	—
G	Handel; Instandhaltung und Reparatur von Kraftfahrzeugen	2 929	.	.	.	7	—
H	Verkehr und Lagerei	.	149	133	.	.	—
I	Gastgewerbe/Beherbergung und Gastronomie	.	433	421	10	2	—
J	Information und Kommunikation	.	154	147	7	—	—
K	Erbringung von Finanz- und Versicherungsdienstleistungen
L	Grundstücks- und Wohnungswesen	.	.	.	—	1	—
M	Erbringung von freiberuflichen, wissenschaftlichen und technischen Dienstleistungen	.	430	418	12	—	—
N	Erbringung von sonstigen wirtschaftlichen Dienstleistungen
P	Erziehung und Unterricht	275	.	.	.	—	—
Q	Gesundheits- und Sozialwesen	.	218	169	38	9	2
R	Kunst, Unterhaltung und Erholung	.	.	.	—	—	—
S	Erbringung von sonstigen Dienstleistungen	1
	Z u s a m m e n	22 035	4 702	4 329	304	.	.
Offenbach							
B	Bergbau und Gewinnung von Steinen und Erden	—	—
C	Verarbeitendes Gewerbe	.	1 305	.	210	.	.
D	Energieversorgung	.	.	17	.	4	—
E	Wasserversorgung; Abwasser- und Abfallentsorgung und Beseitigung von Umweltverschmutzungen	—
F	Baugewerbe	.	1 616	1 514	91	11	—
G	Handel; Instandhaltung und Reparatur von Kraftfahrzeugen	26 517	4 310	3 838	368	94	10
H	Verkehr und Lagerei	.	763	669	67	23	4
I	Gastgewerbe/Beherbergung und Gastronomie	.	1 110	1 057	45	7	1
J	Information und Kommunikation	4 431	975	885	71	17	2
K	Erbringung von Finanz- und Versicherungsdienstleistungen	.	375	330	28	15	2
L	Grundstücks- und Wohnungswesen	1 244	1 791	1 774	13	3	1
M	Erbringung von freiberuflichen, wissenschaftlichen und technischen Dienstleistungen	7 166	2 756	2 626	110	18	2
N	Erbringung von sonstigen wirtschaftlichen Dienstleistungen	.	1 061	.	63	25	.
P	Erziehung und Unterricht	1 217	334	290	42	2	—
Q	Gesundheits- und Sozialwesen	.	839	747	76	13	3
R	Kunst, Unterhaltung und Erholung	—
S	Erbringung von sonstigen Dienstleistungen	1 848	1 564	1 536	25	2	1
	Z u s a m m e n	.	19 263	17 679	1 236	305	43

**4. Betriebe 2007 nach Wirtschaftsabschnitten, Größenklassen
der sozialversicherungspflichtig Beschäftigten und Verwaltungsbezirken**

WZ 2008	Wirtschaftsabschnitte	Insgesamt		davon nach Größenklassen der sozial- versicherungspflichtig Beschäftigten			
		Sozialversiche- rungspflichtig Beschäftigte	Betriebe	0 bis 9	10 bis 49	50 bis 249	250 oder mehr
Rheingau-Taunus-Kreis							
B	Bergbau und Gewinnung von Steinen und Erden	.	.	.	—	—	—
C	Verarbeitendes Gewerbe	.	558	.	71	29	.
D	Energieversorgung	—
E	Wasserversorgung; Abwasser- und Abfallentsorgung und Beseitigung von Umweltverschmutzungen	—
F	Baugewerbe	.	909	856	49	4	—
G	Handel; Instandhaltung und Reparatur von Kraftfahrzeugen	22	—
H	Verkehr und Lagerei	.	.	216	.	3	—
I	Gastgewerbe/Beherbergung und Gastronomie	1 739	786	745	37	4	—
J	Information und Kommunikation	.	431	414	13	4	—
K	Erbringung von Finanz- und Versicherungsdienstleistungen	—
L	Grundstücks- und Wohnungswesen	231	750	746	4	—	—
M	Erbringung von freiberuflichen, wissenschaftlichen und technischen Dienstleistungen	.	1 431	.	.	.	2
N	Erbringung von sonstigen wirtschaftlichen Dienstleistungen	.	487	.	21	.	.
P	Erziehung und Unterricht	1 199	190	168	17	5	—
Q	Gesundheits- und Sozialwesen	.	478	.	30	18	.
R	Kunst, Unterhaltung und Erholung	—	—
S	Erbringung von sonstigen Dienstleistungen	—	1
	Z u s a m m e n	33 486	9 116	8 547	455	104	10
Wetteraukreis							
B	Bergbau und Gewinnung von Steinen und Erden	—	—
C	Verarbeitendes Gewerbe	.	990	773	162	46	9
D	Energieversorgung	.	32	26	4	2	—
E	Wasserversorgung; Abwasser- und Abfallentsorgung und Beseitigung von Umweltverschmutzungen
F	Baugewerbe	.	1 490	1 385	101	3	1
G	Handel; Instandhaltung und Reparatur von Kraftfahrzeugen	.	3 297	2 986	260	49	2
H	Verkehr und Lagerei	.	513	461	49	3	—
I	Gastgewerbe/Beherbergung und Gastronomie	1 635	944	912	31	1	—
J	Information und Kommunikation	.	615	584	26	5	—
K	Erbringung von Finanz- und Versicherungsdienstleistungen	.	344	.	28	.	.
L	Grundstücks- und Wohnungswesen	332	1 275	1 270	5	—	—
M	Erbringung von freiberuflichen, wissenschaftlichen und technischen Dienstleistungen	.	1 992	1 910	74	7	1
N	Erbringung von sonstigen wirtschaftlichen Dienstleistungen	.	759	.	54	.	1
P	Erziehung und Unterricht	.	323	282	37	3	1
Q	Gesundheits- und Sozialwesen	10 077	842	701	99	37	5
R	Kunst, Unterhaltung und Erholung	.	312	306	5	1	—
S	Erbringung von sonstigen Dienstleistungen	.	1 288	.	26	.	—
	Z u s a m m e n	.	15 085	13 900	976	184	25

**4. Betriebe 2007 nach Wirtschaftsabschnitten, Größenklassen
der sozialversicherungspflichtig Beschäftigten und Verwaltungsbezirken**

WZ 2008	Wirtschaftsabschnitte	Insgesamt		davon nach Größenklassen der sozial- versicherungspflichtig Beschäftigten			
		Sozialversiche- rungspflichtig Beschäftigte	Betriebe	0 bis 9	10 bis 49	50 bis 249	250 oder mehr

Reg.-Bez. Darmstadt

B	Bergbau und Gewinnung von Steinen und Erden	579	.	63	.	—	—
C	Verarbeitendes Gewerbe	.	11 909	9 605	1 599	535	170
D	Energieversorgung	.	.	276	.	20	10
E	Wasserversorgung; Abwasser- und Abfallentsorgung und Beseitigung von Umweltverschmutzungen	.	679	481	151	41	6
F	Baugewerbe	59 862	16 565	15 253	1 193	107	12
G	Handel; Instandhaltung und Reparatur von Kraftfahrzeugen	223 724	40 520	36 392	3 339	705	84
H	Verkehr und Lagerei	115 614	8 267	7 128	871	219	49
I	Gastgewerbe/Beherbergung und Gastronomie	48 250	13 971	13 192	651	114	14
J	Information und Kommunikation	72 008	10 417	9 427	719	227	44
K	Erbringung von Finanz- und Versicherungsdienstleistungen	122 725	4 955	4 090	539	234	92
L	Grundstücks- und Wohnungswesen	15 132	18 112	17 907	156	43	6
M	Erbringung von freiberuflichen, wissenschaftlichen und technischen Dienstleistungen	116 655	32 767	30 946	1 498	271	52
N	Erbringung von sonstigen wirtschaftlichen Dienstleistungen	100 451	10 783	9 512	841	376	54
P	Erziehung und Unterricht	35 497	3 967	3 339	533	75	20
Q	Gesundheits- und Sozialwesen	129 705	11 127	9 663	1 041	353	70
R	Kunst, Unterhaltung und Erholung	.	5 083	4 926	127	22	8
S	Erbringung von sonstigen Dienstleistungen	.	15 667	15 053	497	106	11
	Z u s a m m e n	1 362 227	205 215	187 253	13 812	3 448	702

Gießen

B	Bergbau und Gewinnung von Steinen und Erden	—	—
C	Verarbeitendes Gewerbe	.	817	.	124	.	.
D	Energieversorgung	—	1
E	Wasserversorgung; Abwasser- und Abfallentsorgung und Beseitigung von Umweltverschmutzungen	—
F	Baugewerbe	3 658	1 114	1 029	78	7	—
G	Handel; Instandhaltung und Reparatur von Kraftfahrzeugen	17 765	2 771	2 460	252	51	8
H	Verkehr und Lagerei	.	350	295	41	13	1
I	Gastgewerbe/Beherbergung und Gastronomie	1 534	765	729	34	2	—
J	Information und Kommunikation	1 896	384	357	16	.	.
K	Erbringung von Finanz- und Versicherungsdienstleistungen	11	2
L	Grundstücks- und Wohnungswesen	575	963	950	11	2	—
M	Erbringung von freiberuflichen, wissenschaftlichen und technischen Dienstleistungen	.	1 537	1 476	54	6	1
N	Erbringung von sonstigen wirtschaftlichen Dienstleistungen	.	493	427	48	16	2
P	Erziehung und Unterricht	.	256	.	.	.	2
Q	Gesundheits- und Sozialwesen	.	.	761	.	.	.
R	Kunst, Unterhaltung und Erholung	.	231	227	3	—	1
S	Erbringung von sonstigen Dienstleistungen	1 857	703	677	20	6	—
	Z u s a m m e n	75 532	11 647	10 556	848	202	41

**4. Betriebe 2007 nach Wirtschaftsabschnitten, Größenklassen
der sozialversicherungspflichtig Beschäftigten und Verwaltungsbezirken**

WZ 2008	Wirtschaftsabschnitte	Insgesamt		davon nach Größenklassen der sozial- versicherungspflichtig Beschäftigten			
		Sozialversiche- rungspflichtig Beschäftigte	Betriebe	0 bis 9	10 bis 49	50 bis 249	250 oder mehr
Lahn-Dill-Kreis							
B	Bergbau und Gewinnung von Steinen und Erden	1	—
C	Verarbeitendes Gewerbe	.	1 432
D	Energieversorgung	—
E	Wasserversorgung; Abwasser- und Abfallentsorgung und Beseitigung von Umweltverschmutzungen	—
F	Baugewerbe	.	1 185	.	.	.	—
G	Handel; Instandhaltung und Reparatur von Kraftfahrzeugen	11 845	2 841	.	241	.	.
H	Verkehr und Lagerei	.	382	318	51	12	1
I	Gastgewerbe/Beherbergung und Gastronomie	1 329	748	718	30	—	—
J	Information und Kommunikation	.	348	.	16	.	.
K	Erbringung von Finanz- und Versicherungsdienstleistungen	.	272	.	.	4	1
L	Grundstücks- und Wohnungswesen	332	1 038	1 028	10	—	—
M	Erbringung von freiberuflichen, wissenschaftlichen und technischen Dienstleistungen	.	1 210	1 129	75	5	1
N	Erbringung von sonstigen wirtschaftlichen Dienstleistungen	.	454	393	.	.	.
P	Erziehung und Unterricht	888	187	.	.	.	—
Q	Gesundheits- und Sozialwesen	.	.	598	.	.	.
R	Kunst, Unterhaltung und Erholung	237	.	.	.	—	—
S	Erbringung von sonstigen Dienstleistungen	.	822	783	31	6	2
	Z u s a m m e n	.	11 971	10 740	976	207	48
Limburg-Weilburg							
B	Bergbau und Gewinnung von Steinen und Erden	.	12	8	2	2	—
C	Verarbeitendes Gewerbe	.	.	548	.	.	.
D	Energieversorgung	.	46	43	.	.	—
E	Wasserversorgung; Abwasser- und Abfallentsorgung und Beseitigung von Umweltverschmutzungen	.	42	.	.	.	—
F	Baugewerbe	.	975	896	70	9	—
G	Handel; Instandhaltung und Reparatur von Kraftfahrzeugen	8 636	.	.	180	.	.
H	Verkehr und Lagerei	.	252	214	32	6	—
I	Gastgewerbe/Beherbergung und Gastronomie	1 856	607	585	20	1	1
J	Information und Kommunikation	.	.	.	16	.	—
K	Erbringung von Finanz- und Versicherungsdienstleistungen	.	191	166	19	5	1
L	Grundstücks- und Wohnungswesen	.	.	.	1	—	—
M	Erbringung von freiberuflichen, wissenschaftlichen und technischen Dienstleistungen	.	960	916	41	3	—
N	Erbringung von sonstigen wirtschaftlichen Dienstleistungen	.	440	399	28	13	—
P	Erziehung und Unterricht	1 169	203	166	35	2	—
Q	Gesundheits- und Sozialwesen	.	488	415	57	12	4
R	Kunst, Unterhaltung und Erholung	—	—
S	Erbringung von sonstigen Dienstleistungen	793	479	468	11	—	—
	Z u s a m m e n	.	8 324	7 580	612	122	10

**4. Betriebe 2007 nach Wirtschaftsabschnitten, Größenklassen
der sozialversicherungspflichtig Beschäftigten und Verwaltungsbezirken**

WZ 2008	Wirtschaftsabschnitte	Insgesamt		davon nach Größenklassen der sozial- versicherungspflichtig Beschäftigten			
		Sozialversiche- rungspflichtig Beschäftigte	Betriebe	0 bis 9	10 bis 49	50 bis 249	250 oder mehr
Marburg-Biedenkopf							
B	Bergbau und Gewinnung von Steinen und Erden	.	.	.	—	—	—
C	Verarbeitendes Gewerbe	.	.	.	132	.	.
D	Energieversorgung	.	43	38	2	1	2
E	Wasserversorgung; Abwasser- und Abfallentsorgung und Beseitigung von Umweltverschmutzungen	.	56	39	14	3	—
F	Baugewerbe	.	896	.	.	.	—
G	Handel; Instandhaltung und Reparatur von Kraftfahrzeugen	8 525	2 083	1 886	171	26	—
H	Verkehr und Lagerei	1 717	276	229	43	4	—
I	Gastgewerbe/Beherbergung und Gastronomie	1 695	722	682	35	5	—
J	Information und Kommunikation	780	.	.	12	.	—
K	Erbringung von Finanz- und Versicherungsdienstleistungen	.	.	.	16	.	1
L	Grundstücks- und Wohnungswesen	363	731	726	4	1	—
M	Erbringung von freiberuflichen, wissenschaftlichen und technischen Dienstleistungen	2 022	1 021	966	51	4	—
N	Erbringung von sonstigen wirtschaftlichen Dienstleistungen	.	364
P	Erziehung und Unterricht	.	310	246	52	11	1
Q	Gesundheits- und Sozialwesen	.	765	639	92	26	8
R	Kunst, Unterhaltung und Erholung	.	184	.	.	1	—
S	Erbringung von sonstigen Dienstleistungen	.	649	608	32	8	1
	Z u s a m m e n	72 759	9 386	8 417	766	168	35
Vogelsbergkreis							
B	Bergbau und Gewinnung von Steinen und Erden	—	—
C	Verarbeitendes Gewerbe	.	502	.	88	.	4
D	Energieversorgung	.	.	43	.	—	—
E	Wasserversorgung; Abwasser- und Abfallentsorgung und Beseitigung von Umweltverschmutzungen	—
F	Baugewerbe	2 225	580	.	49	.	1
G	Handel; Instandhaltung und Reparatur von Kraftfahrzeugen	4 261	.	.	94	13	—
H	Verkehr und Lagerei	709	175	149	26	—	—
I	Gastgewerbe/Beherbergung und Gastronomie	790	381	358	22	1	—
J	Information und Kommunikation	.	.	.	4	.	—
K	Erbringung von Finanz- und Versicherungsdienstleistungen	—
L	Grundstücks- und Wohnungswesen	.	.	.	2	—	—
M	Erbringung von freiberuflichen, wissenschaftlichen und technischen Dienstleistungen	.	427	403	21	3	—
N	Erbringung von sonstigen wirtschaftlichen Dienstleistungen	.	169	.	.	.	—
P	Erziehung und Unterricht	.	102	82	19	1	—
Q	Gesundheits- und Sozialwesen	.	297	247	29	17	4
R	Kunst, Unterhaltung und Erholung	.	.	.	2	—	—
S	Erbringung von sonstigen Dienstleistungen	.	252	241	8	3	—
	Z u s a m m e n	.	4 687	4 198	396	84	9

**4. Betriebe 2007 nach Wirtschaftsabschnitten, Größenklassen
der sozialversicherungspflichtig Beschäftigten und Verwaltungsbezirken**

WZ 2008	Wirtschaftsabschnitte	Insgesamt		davon nach Größenklassen der sozial- versicherungspflichtig Beschäftigten			
		Sozialversiche- rungspflichtig Beschäftigte	Betriebe	0 bis 9	10 bis 49	50 bis 249	250 oder mehr
Reg.-Bez. G i e ß e n							
B	Bergbau und Gewinnung von Steinen und Erden	.	.	44	.	3	—
C	Verarbeitendes Gewerbe	91 851	4 239	3 229	676	263	71
D	Energieversorgung	.	.	188	.	4	3
E	Wasserversorgung; Abwasser- und Abfallentsorgung und Beseitigung von Umweltverschmutzungen	.	257	181	61	15	—
F	Baugewerbe	17 238	4 750	4 354	356	39	1
G	Handel; Instandhaltung und Reparatur von Kraftfahrzeugen	51 032	10 688	9 601	938	138	11
H	Verkehr und Lagerei	9 921	1 435	1 205	193	35	2
I	Gastgewerbe/Beherbergung und Gastronomie	7 204	3 223	3 072	141	9	1
J	Information und Kommunikation	.	1 346	1 261	64	18	3
K	Erbringung von Finanz- und Versicherungsdienstleistungen	9 103	1 058	920	106	27	5
L	Grundstücks- und Wohnungswesen	1 448	3 706	3 675	28	3	—
M	Erbringung von freiberuflichen, wissenschaftlichen und technischen Dienstleistungen	11 133	5 155	4 890	242	21	2
N	Erbringung von sonstigen wirtschaftlichen Dienstleistungen	13 686	1 920	1 706	146	63	5
P	Erziehung und Unterricht	.	1 058	865	169	21	3
Q	Gesundheits- und Sozialwesen	44 110	3 124	2 660	332	100	32
R	Kunst, Unterhaltung und Erholung	1 256	887	863	22	1	1
S	Erbringung von sonstigen Dienstleistungen	.	2 905	2 777	102	23	3
	Z u s a m m e n	292 085	46 015	41 491	3 598	783	143
Kassel, documenta-Stadt							
B	Bergbau und Gewinnung von Steinen und Erden	.	.	.	1	—	.
C	Verarbeitendes Gewerbe	15 023	602	473	92	26	11
D	Energieversorgung	1 892	.	17	3	1	.
E	Wasserversorgung; Abwasser- und Abfallentsorgung und Beseitigung von Umweltverschmutzungen	.	.	.	4	1	2
F	Baugewerbe	3 238	645	560	75	10	—
G	Handel; Instandhaltung und Reparatur von Kraftfahrzeugen	13 364	2 305	2 031	215	55	4
H	Verkehr und Lagerei	5 280	345	273	51	17	4
I	Gastgewerbe/Beherbergung und Gastronomie	2 516	723	666	47	10	—
J	Information und Kommunikation	2 188	343	301	33	8	1
K	Erbringung von Finanz- und Versicherungsdienstleistungen	4 103	268	220	28	19	1
L	Grundstücks- und Wohnungswesen	1 128	670	653	11	6	—
M	Erbringung von freiberuflichen, wissenschaftlichen und technischen Dienstleistungen	4 786	1 361	1 240	108	13	—
N	Erbringung von sonstigen wirtschaftlichen Dienstleistungen	9 130	421	325	59	30	7
P	Erziehung und Unterricht	.	265	218	36	9	2
Q	Gesundheits- und Sozialwesen	12 890	866	723	101	34	8
R	Kunst, Unterhaltung und Erholung	.	261	244	13	2	2
S	Erbringung von sonstigen Dienstleistungen	3 628	632	586	29	16	1
	Z u s a m m e n	86 559	9 760	8 550	906	257	47

**4. Betriebe 2007 nach Wirtschaftsabschnitten, Größenklassen
der sozialversicherungspflichtig Beschäftigten und Verwaltungsbezirken**

WZ 2008	Wirtschaftsabschnitte	Insgesamt		davon nach Größenklassen der sozial- versicherungspflichtig Beschäftigten			
		Sozialversiche- rungspflichtig Beschäftigte	Betriebe	0 bis 9	10 bis 49	50 bis 249	250 oder mehr
Fulda							
B	Bergbau und Gewinnung von Steinen und Erden	—	—
C	Verarbeitendes Gewerbe	.	762	561	118	65	18
D	Energieversorgung	—	1
E	Wasserversorgung; Abwasser- und Abfallentsorgung und Beseitigung von Umweltverschmutzungen	5	—
F	Baugewerbe	.	974	839	116	19	—
G	Handel; Instandhaltung und Reparatur von Kraftfahrzeugen	.	2 265	2 010	218	34	3
H	Verkehr und Lagerei	.	363	277	64	20	2
I	Gastgewerbe/Beherbergung und Gastronomie	2 365	777	716	55	6	—
J	Information und Kommunikation	.	263	239	15	9	—
K	Erbringung von Finanz- und Versicherungsdienstleistungen	2 081	268	235	25	7	1
L	Grundstücks- und Wohnungswesen	452	800	794	5	1	—
M	Erbringung von freiberuflichen, wissenschaftlichen und technischen Dienstleistungen	3 726	1 044	977	57	9	1
N	Erbringung von sonstigen wirtschaftlichen Dienstleistungen	.	355	297	30	25	3
P	Erziehung und Unterricht	1 540	210	177	27	5	1
Q	Gesundheits- und Sozialwesen	8 841	613	485	100	24	4
R	Kunst, Unterhaltung und Erholung	232	227	220	7	—	—
S	Erbringung von sonstigen Dienstleistungen	1 885	606	575	26	4	1
	Z u s a m m e n	71 243	9 616	8 471	877	233	35
Hersfeld-Rotenburg							
B	Bergbau und Gewinnung von Steinen und Erden	.	.	.	—	.	—
C	Verarbeitendes Gewerbe
D	Energieversorgung	.	40	.	1	.	—
E	Wasserversorgung; Abwasser- und Abfallentsorgung und Beseitigung von Umweltverschmutzungen	.	.	.	8	.	—
F	Baugewerbe	2
G	Handel; Instandhaltung und Reparatur von Kraftfahrzeugen	5 605	1 185	1 057	111	16	1
H	Verkehr und Lagerei	13	.
I	Gastgewerbe/Beherbergung und Gastronomie	1 489	430	396	28	6	—
J	Information und Kommunikation	.	.	.	7	.	—
K	Erbringung von Finanz- und Versicherungsdienstleistungen	3	1
L	Grundstücks- und Wohnungswesen	131	383	381	2	—	—
M	Erbringung von freiberuflichen, wissenschaftlichen und technischen Dienstleistungen	.	434	.	.	4	—
N	Erbringung von sonstigen wirtschaftlichen Dienstleistungen	—
P	Erziehung und Unterricht	821	105	84	19	2	—
Q	Gesundheits- und Sozialwesen	.	378	.	.	19	.
R	Kunst, Unterhaltung und Erholung	—	—
S	Erbringung von sonstigen Dienstleistungen	—
	Z u s a m m e n	37 413	4 828	4 289	408	114	17

**4. Betriebe 2007 nach Wirtschaftsabschnitten, Größenklassen
der sozialversicherungspflichtig Beschäftigten und Verwaltungsbezirken**

WZ 2008	Wirtschaftsabschnitte	Insgesamt		davon nach Größenklassen der sozial- versicherungspflichtig Beschäftigten			
		Sozialversiche- rungspflichtig Beschäftigte	Betriebe	0 bis 9	10 bis 49	50 bis 249	250 oder mehr
Kassel							
B	Bergbau und Gewinnung von Steinen und Erden	.	9	7	2	—	—
C	Verarbeitendes Gewerbe
D	Energieversorgung	.	68	.	3	.	—
E	Wasserversorgung; Abwasser- und Abfallentsorgung und Beseitigung von Umweltverschmutzungen	.	.	.	9	.	—
F	Baugewerbe	.	976	909	65	2	—
G	Handel; Instandhaltung und Reparatur von Kraftfahrzeugen	8 082	2 262	2 070	166	26	—
H	Verkehr und Lagerei	.	415	.	.	14	.
I	Gastgewerbe/Beherbergung und Gastronomie	.	657	624	30	3	—
J	Information und Kommunikation	.	.	.	10	.	—
K	Erbringung von Finanz- und Versicherungsdienstleistungen	.	.	214	.	7	—
L	Grundstücks- und Wohnungswesen	.	.	.	1	—	—
M	Erbringung von freiberuflichen, wissenschaftlichen und technischen Dienstleistungen	.	966	934	29	3	—
N	Erbringung von sonstigen wirtschaftlichen Dienstleistungen	.	.	.	22	.	1
P	Erziehung und Unterricht	1 070	197	162	34	1	—
Q	Gesundheits- und Sozialwesen	.	607	.	63	20	.
R	Kunst, Unterhaltung und Erholung	158	.	.	.	—	—
S	Erbringung von sonstigen Dienstleistungen	1 169	564	.	.	1	—
	Z u s a m m e n	.	.	.	656	126	.
Schwalm-Eder-Kreis							
B	Bergbau und Gewinnung von Steinen und Erden	—
C	Verarbeitendes Gewerbe
D	Energieversorgung	.	52	.	.	2	—
E	Wasserversorgung; Abwasser- und Abfallentsorgung und Beseitigung von Umweltverschmutzungen	.	65	.	.	.	—
F	Baugewerbe	—
G	Handel; Instandhaltung und Reparatur von Kraftfahrzeugen	7 684	1 717	1 555	147	13	2
H	Verkehr und Lagerei	.	262	211	41	8	2
I	Gastgewerbe/Beherbergung und Gastronomie	1 217	544	516	24	4	—
J	Information und Kommunikation	.	.	.	4	—	—
K	Erbringung von Finanz- und Versicherungsdienstleistungen	.	.	.	14	5	—
L	Grundstücks- und Wohnungswesen	.	.	.	1	—	—
M	Erbringung von freiberuflichen, wissenschaftlichen und technischen Dienstleistungen	—	—
N	Erbringung von sonstigen wirtschaftlichen Dienstleistungen	3	—
P	Erziehung und Unterricht	1 217	175	140	32	3	—
Q	Gesundheits- und Sozialwesen	.	518	441	52	21	4
R	Kunst, Unterhaltung und Erholung	149	.	.	.	—	—
S	Erbringung von sonstigen Dienstleistungen	1 001	432	413	18	1	—
	Z u s a m m e n	.	.	.	528	.	.

**4. Betriebe 2007 nach Wirtschaftsabschnitten, Größenklassen
der sozialversicherungspflichtig Beschäftigten und Verwaltungsbezirken**

WZ 2008	Wirtschaftsabschnitte	Insgesamt		davon nach Größenklassen der sozial- versicherungspflichtig Beschäftigten			
		Sozialversiche- rungspflichtig Beschäftigte	Betriebe	0 bis 9	10 bis 49	50 bis 249	250 oder mehr
Waldeck-Frankenberg							
B	Bergbau und Gewinnung von Steinen und Erden	.	9	7	2	—	—
C	Verarbeitendes Gewerbe
D	Energieversorgung	.	53	49	1	2	1
E	Wasserversorgung; Abwasser- und Abfallentsorgung und Beseitigung von Umweltverschmutzungen	.	.	.	6	—	—
F	Baugewerbe	.	748	673	67	7	1
G	Handel; Instandhaltung und Reparatur von Kraftfahrzeugen
H	Verkehr und Lagerei	.	.	197	.	6	—
I	Gastgewerbe/Beherbergung und Gastronomie	2 490	917	855	55	7	—
J	Information und Kommunikation	.	.	.	3	1	—
K	Erbringung von Finanz- und Versicherungsdienstleistungen	.	.	.	13	2	1
L	Grundstücks- und Wohnungswesen	232	568	560	8	—	—
M	Erbringung von freiberuflichen, wissenschaftlichen und technischen Dienstleistungen	1	—
N	Erbringung von sonstigen wirtschaftlichen Dienstleistungen	—
P	Erziehung und Unterricht	1 530	175	138	31	6	—
Q	Gesundheits- und Sozialwesen	.	532	.	71	30	.
R	Kunst, Unterhaltung und Erholung	249	144	142	2	—	—
S	Erbringung von sonstigen Dienstleistungen	.	373	.	13	.	—
	Z u s a m m e n	.	7 162
Werra-Meißner-Kreis							
B	Bergbau und Gewinnung von Steinen und Erden	—	—
C	Verarbeitendes Gewerbe
D	Energieversorgung	.	.	17	.	—	—
E	Wasserversorgung; Abwasser- und Abfallentsorgung und Beseitigung von Umweltverschmutzungen	—
F	Baugewerbe	.	468	.	43	.	—
G	Handel; Instandhaltung und Reparatur von Kraftfahrzeugen
H	Verkehr und Lagerei	.	143	115	27	1	—
I	Gastgewerbe/Beherbergung und Gastronomie	.	398	379	17	2	—
J	Information und Kommunikation	.	.	.	3	1	—
K	Erbringung von Finanz- und Versicherungsdienstleistungen	.	.	.	2	2	1
L	Grundstücks- und Wohnungswesen	301	269	260	9	—	—
M	Erbringung von freiberuflichen, wissenschaftlichen und technischen Dienstleistungen	699	408	393	15	—	—
N	Erbringung von sonstigen wirtschaftlichen Dienstleistungen	.	176	164	9	3	—
P	Erziehung und Unterricht	.	84	65	17	2	—
Q	Gesundheits- und Sozialwesen	5 090	344	.	.	15	.
R	Kunst, Unterhaltung und Erholung	—	—
S	Erbringung von sonstigen Dienstleistungen	590	.	.	.	1	—
	Z u s a m m e n	24 034	4 298

**4. Betriebe 2007 nach Wirtschaftsabschnitten, Größenklassen
der sozialversicherungspflichtig Beschäftigten und Verwaltungsbezirken**

WZ 2008	Wirtschaftsabschnitte	Insgesamt		davon nach Größenklassen der sozial- versicherungspflichtig Beschäftigten			
		Sozialversiche- rungspflichtig Beschäftigte	Betriebe	0 bis 9	10 bis 49	50 bis 249	250 oder mehr
Reg.-Bez. K a s s e l							
B	Bergbau und Gewinnung von Steinen und Erden	.	.	39	.	2	.
C	Verarbeitendes Gewerbe	.	4 070	3 097	653	258	62
D	Energieversorgung	.	.	273	.	8	.
E	Wasserversorgung; Abwasser- und Abfallentsorgung und Beseitigung von Umweltverschmutzungen	.	295	230	44	19	2
F	Baugewerbe	22 467	5 170	4 645	467	55	3
G	Handel; Instandhaltung und Reparatur von Kraftfahrzeugen	59 671	12 470	11 191	1 104	163	12
H	Verkehr und Lagerei	23 670	1 974	1 568	313	79	14
I	Gastgewerbe/Beherbergung und Gastronomie	12 267	4 446	4 152	256	38	—
J	Information und Kommunikation	.	1 234	1 137	75	21	1
K	Erbringung von Finanz- und Versicherungsdienstleistungen	11 585	1 369	1 213	106	45	5
L	Grundstücks- und Wohnungswesen	2 432	3 774	3 730	37	7	—
M	Erbringung von freiberuflichen, wissenschaftlichen und technischen Dienstleistungen	14 110	5 337	5 018	288	30	1
N	Erbringung von sonstigen wirtschaftlichen Dienstleistungen	21 494	1 998	1 742	154	91	11
P	Erziehung und Unterricht	.	1 211	984	196	28	3
Q	Gesundheits- und Sozialwesen	57 293	3 858	3 179	482	163	34
R	Kunst, Unterhaltung und Erholung	.	1 066	1 032	30	2	2
S	Erbringung von sonstigen Dienstleistungen	9 654	3 126	2 980	118	26	2
	Z u s a m m e n	366 008	51 758	46 210	4 355	1 035	158
Land H e s s e n							
B	Bergbau und Gewinnung von Steinen und Erden	.	.	146	44	5	.
C	Verarbeitendes Gewerbe	444 228	20 218	15 931	2 928	1 056	303
D	Energieversorgung	.	.	737	67	32	.
E	Wasserversorgung; Abwasser- und Abfallentsorgung und Beseitigung von Umweltverschmutzungen	18 258	1 231	892	256	75	8
F	Baugewerbe	99 567	26 485	24 252	2 016	201	16
G	Handel; Instandhaltung und Reparatur von Kraftfahrzeugen	334 427	63 678	57 184	5 381	1 006	107
H	Verkehr und Lagerei	149 205	11 676	9 901	1 377	333	65
I	Gastgewerbe/Beherbergung und Gastronomie	67 721	21 640	20 416	1 048	161	15
J	Information und Kommunikation	81 650	12 997	11 825	858	266	48
K	Erbringung von Finanz- und Versicherungsdienstleistungen	143 413	7 382	6 223	751	306	102
L	Grundstücks- und Wohnungswesen	19 012	25 592	25 312	221	53	6
M	Erbringung von freiberuflichen, wissenschaftlichen und technischen Dienstleistungen	141 898	43 259	40 854	2 028	322	55
N	Erbringung von sonstigen wirtschaftlichen Dienstleistungen	135 631	14 701	12 960	1 141	530	70
P	Erziehung und Unterricht	60 493	6 236	5 188	898	124	26
Q	Gesundheits- und Sozialwesen	231 108	18 109	15 502	1 855	616	136
R	Kunst, Unterhaltung und Erholung	.	7 036	6 821	179	25	11
S	Erbringung von sonstigen Dienstleistungen	58 562	21 698	20 810	717	155	16
	I n s g e s a m t	2 020 320	302 988	274 954	21 765	5 266	1 003

**5. Unternehmen 2007 nach Wirtschaftsabteilungen und
Größenklassen der sozialversicherungspflichtig Beschäftigten**

WZ 2008	Wirtschaftsabschnitte Wirtschaftsabteilungen	Insgesamt	davon nach Größenklassen der sozialver- sicherungspflichtig Beschäftigten			
			0 bis 9	10 bis 49	50 bis 249	250 oder mehr
B	Bergbau und Gewinnung von Steinen und Erden	.	128	22	11	.
05	Kohlenbergbau	—	—	—	—	—
06	Gewinnung von Erdöl und Erdgas	—	—	—	—	—
07	Erzbergbau	.	.	—	—	—
08	Gewinnung von Steinen und Erden, sonstiger Bergbau	144	111	22	11	—
09	Erbringung von Dienstleistungen für den Bergbau und für die Gewinnung von Steinen und Erden	.	.	—	—	.
C	Verarbeitendes Gewerbe	19 752	15 749	2 795	939	269
10	Herstellung von Nahrungs- und Futtermitteln	3 721	3 117	509	79	16
11	Getränkeherstellung	201	152	28	16	5
12	Tabakverarbeitung	.	.	.	—	—
13	Herstellung von Textilien	375	.	30	.	.
14	Herstellung von Bekleidung	303	.	.	7	—
15	Herstellung von Leder, Lederwaren und Schuhen	148	.	15	7	.
16	Herstellung von Holz-, Flecht-, Korb- und Korkwaren (ohne Möbel)	1 111	975	111	21	4
17	Herstellung von Papier, Pappe und Waren daraus	232	166	29	26	11
18	Herstellung von Druckerzeugnissen; Vervielfältigung von bespielten Ton-,Bild- und Datenträgern	1 557	1 311	205	38	3
19	Kokerei und Mineralölverarbeitung	23	.	.	.	—
20	Herstellung von chemischen Erzeugnissen	401	253	66	54	28
21	Herstellung von pharmazeutischen Erzeugnissen	12
22	Herstellung von Gummi- und Kunststoffwaren	707	435	166	86	20
23	Herstellung von Glas und Glaswaren, Keramik, Verarbeitung von Steinen und Erden	995	879	76	31	9
24	Metallerzeugung und -bearbeitung	190	139	29	11	11
25	Herstellung von Metallerzeugnissen	3 323	2 618	539	137	29
26	Herstellung von Datenverarbeitungsgeräten, elektronischen und optischen Erzeugnissen	1 122	897	137	68	20
27	Herstellung von elektrischen Ausrüstungen	573	357	126	66	24
28	Maschinenbau	1 447	923	332	167	25
29	Herstellung von Kraftwagen und Kraftwagenteilen	259	175	40	23	21
30	Sonstiger Fahrzeugbau	88	73	9	4	2
31	Herstellung von Möbeln	495	421	50	20	4
32	Herstellung von sonstigen Waren	1 533	1 346	152	25	10
33	Reparatur und Installation von Maschinen und Ausrüstungen	865	726	111	18	10
D	Energieversorgung	.	708	43	24	.
35	Energieversorgung	.	708	43	24	.
E	Wasserv.; Abwasser- und Abfallentsorgung und Beseitigung von Umweltverschmutzungen	1 146	880	202	51	13
36	Wasserversorgung	284	231	31	18	4
37	Abwasserentsorgung	234	179	44	11	—
38	Sammlung, Behandlung und Beseitigung von Abfällen; Rückgewinnung	594	438	125	22	9
39	Beseitigung von Uvw und sonstige Entsorgung	34	32	2	—	—

**5. Unternehmen 2007 nach Wirtschaftsabteilungen und
Größenklassen der sozialversicherungspflichtig Beschäftigten**

WZ 2008	Wirtschaftsabschnitte Wirtschaftsabteilungen	Insgesamt	davon nach Größenklassen der sozialver- sicherungspflichtig Beschäftigten			
			0 bis 9	10 bis 49	50 bis 249	250 oder mehr
F	Baugewerbe	26 373	24 187	1 983	186	17
41	Hochbau	2 785	2 421	319	37	8
42	Tiefbau	600	414	130	51	5
43	Vorbereitende Baustellenarbeiten, Bauinstallation und sonstiges Ausbaugewerbe	22 988	21 352	1 534	98	4
G	Handel; Instandhaltung und Reparatur von Kraftfahrzeugen	58 153	53 504	3 835	698	116
45	Handel mit Kraftfahrzeugen; Instandhaltung und Reparatur von Kraftfahrzeugen	8 898	8 036	728	117	17
46	Großhandel (ohne Handel mit Kraftfahrzeugen und Krafträdern)	17 136	15 050	1 595	423	68
47	Einzelhandel (ohne Handel mit Kraftfahrzeugen)	32 119	30 418	1 512	158	31
H	Verkehr und Lagerei	10 649	9 365	1 013	212	59
49	Landverkehr und Transport in Rohrfernleitungen	6 680	6 089	499	77	15
50	Schifffahrt	51	45	6	—	—
51	Luftfahrt	152	77	51	18	6
52	Lagerei sowie Erbringung von sonstigen Dienstleistungen für den Verkehr	2 147	1 614	392	106	35
53	Post-, Kurier- und Expressdienste	1 619	1 540	65	11	3
I	Gastgewerbe/Beherbergung und Gastronomie	20 910	19 979	768	133	30
55	Beherbergung	4 113	.	355	72	.
56	Gastronomie	16 797	.	413	61	.
J	Information und Kommunikation	12 413	11 447	717	202	47
58	Verlagswesen	963	809	100	43	11
59	Herstellung, Verleih und Vertrieb von Filmen und Fernsehprogrammen; Kinos; Tonstudios und Verlegen von Musik	791	732	52	7	—
60	Rundfunkveranstalter	41	32	5	3	1
61	Telekommunikation	417	357	36	15	9
62	Erbringung von Dienstleistungen der Informationstechnologie	7 309	6 721	447	120	21
63	Informationsdienstleistungen	2 892	2 796	77	14	5
K	Erbringung von Finanz- und Versicherungsdienstleistungen	6 102	5 454	336	203	109
64	Erbringung von Finanzdienstleistungen	1 180	758	195	141	86
65	Versicherungen, Rückversicherungen und Pensionskassen (ohne Sozialversicherung)	177	113	30	21	13
66	Mit Finanz- und Versicherungsdienstleistungen verbundene Tätigkeiten	4 745	4 583	111	41	10
L	Grundstücks- und Wohnungswesen	25 460	25 225	189	38	8
68	Grundstücks- und Wohnungswesen	25 460	25 225	189	38	8
M	Erbringung von freiberuflichen, wissenschaftlichen und technischen Dienstleistungen	42 736	40 531	1 883	263	59

**5. Unternehmen 2007 nach Wirtschaftsabteilungen und
Größenklassen der sozialversicherungspflichtig Beschäftigten**

WZ 2008	Wirtschaftsabschnitte Wirtschaftsabteilungen	Insgesamt	davon nach Größenklassen der sozialver- sicherungspflichtig Beschäftigten			
			0 bis 9	10 bis 49	50 bis 249	250 oder mehr
69	Rechts- und Steuerberatung, Wirtschaftsprüfung	10 899	10 221	630	35	13
70	Verwaltung und Führung von Unternehmen und Betrieben; Unternehmensberatung	10 320	9 788	411	99	22
71	Architektur- und Ingenieurbüros; technische, physikalische und chemische Untersuchung	11 965	11 418	473	61	13
72	Forschung und Entwicklung	837	756	55	23	3
73	Werbung und Marktforschung	4 259	3 990	228	38	3
74	Sonstige freiberufliche, wissenschaftliche und technische Tätigkeiten	3 653	3 577	66	5	5
75	Veterinärwesen	803	781	20	2	—
N	Erbringung von sonstigen wirtschaftlichen Dienstleistungen	13 917	12 594	891	348	84
77	Vermietung von beweglichen Sachen	1 976	1 901	63	9	3
78	Vermittlung und Überlassung von Arbeitskräften	807	467	160	146	34
79	Reisebüros, Reiseveranstalter und Erbringung sonstiger Reservierungsdienstleistungen	1 484	1 391	72	15	6
80	Wach- und Sicherheitsdienste sowie Detekteien	551	457	62	23	9
81	Gebäudebetreuung; Garten- und Landschaftsbau	5 365	4 867	379	94	25
82	Erbringung von wirtschaftlichen Dienstleistungen für Unternehmen und Privatpersonen a. n. g.	3 734	3 511	155	61	7
P	Erziehung und Unterricht	5 209	4 702	393	90	24
85	Erziehung und Unterricht	5 209	4 702	393	90	24
Q	Gesundheits- und Sozialwesen	17 658	15 333	1 651	527	147
86	Gesundheitswesen	14 549	13 509	780	160	100
87	Heime (ohne Erholungs- und Ferienheime)	896	257	359	263	17
88	Sozialwesen (ohne Heime)	2 213	1 567	512	104	30
R	Kunst, Unterhaltung und Erholung	6 918	6 717	167	24	10
90	Kreative, künstlerische und unterhaltende Tätigkeiten	3 380	3 349	23	3	5
91	Bibliotheken, Archive, Museen, botanische und zoologische Gärten	181	152	20	7	2
92	Spiel-, Wett- und Lotteriewesen	736	694	37	4	1
93	Erbringung von Dienstleistungen des Sports, der Unterhaltung und der Erholung	2 621	2 522	87	10	2
S	Erbringung von sonstigen Dienstleistungen	20 158	19 426	580	130	22
94	Interessenvertretungen sowie kirchliche und sonstige religiöse Vereinigungen (ohne Sozialwesen und Sport)	3 187	2 738	335	95	19
95	Reparatur von Datenverarbeitungsgeräten und Gebrauchsgütern	1 351	1 319	25	7	—
96	Erbringung von sonstigen überwiegend persönlichen Dienstleistungen	15 620	15 369	220	28	3
Insgesamt		288 507	265 929	17 468	4 079	1 031

**6. Betriebe 2007 nach Wirtschaftsabteilungen und
Größenklassen der sozialversicherungspflichtig Beschäftigten**

WZ 2008	Wirtschaftsabschnitte Wirtschaftsabteilungen	Insgesamt	davon nach Größenklassen der sozialver- sicherungspflichtig Beschäftigten			
			0 bis 9	10 bis 49	50 bis 249	250 oder mehr
B	Bergbau und Gewinnung von Steinen und Erden	.	146	44	5	.
05	Kohlenbergbau	—	—	—	—	—
06	Gewinnung von Erdöl und Erdgas	—	—	—	—	—
07	Erzbergbau	.	.	—	—	—
08	Gewinnung von Steinen und Erden, sonstiger Bergbau	178	129	44	5	—
09	Erbringung von Dienstleistungen für den Bergbau und für die Gewinnung von Steinen und Erden	.	.	—	—	.
C	Verarbeitendes Gewerbe	20 218	15 931	2 928	1 056	303
10	Herstellung von Nahrungs- und Futtermitteln	3 762	3 140	519	87	16
11	Getränkeherstellung	209	154	30	19	6
12	Tabakverarbeitung	.	.	.	—	—
13	Herstellung von Textilien	376	322	30	23	1
14	Herstellung von Bekleidung	303	.	.	7	—
15	Herstellung von Leder, Lederwaren und Schuhen	148	.	16	.	.
16	Herstellung von Holz-, Flecht-, Korb- und Korkwaren (ohne Möbel)	1 118	979	112	23	4
17	Herstellung von Papier, Pappe und Waren daraus	246	171	31	35	9
18	Herstellung von Druckerzeugnissen; Vervielfältigung von bespielten Ton-, Bild- und Datenträgern	1 568	1 322	205	37	4
19	Kokerei und Mineralölverarbeitung	25	.	.	.	—
20	Herstellung von chemischen Erzeugnissen	438	260	77	69	32
21	Herstellung von pharmazeutischen Erzeugnissen	14
22	Herstellung von Gummi- und Kunststoffwaren	747	442	180	101	24
23	Herstellung von Glas und Glaswaren, Keramik, Verarbeitung von Steinen und Erden	1 054	909	96	44	5
24	Metallerzeugung und -bearbeitung	200	144	27	16	13
25	Herstellung von Metallerzeugnissen	3 361	2 646	541	143	31
26	Herstellung von Datenverarbeitungsgeräten, elektronischen und optischen Erzeugnissen	1 148	904	146	72	26
27	Herstellung von elektrischen Ausrüstungen	593	360	136	72	25
28	Maschinenbau	1 501	946	344	179	32
29	Herstellung von Kraftwagen und Kraftwagenteilen	272	177	43	25	27
30	Sonstiger Fahrzeugbau	94	73	11	.	.
31	Herstellung von Möbeln	496	423	49	21	3
32	Herstellung von sonstigen Waren	1 540	1 353	152	28	7
33	Reparatur und Installation von Maschinen und Ausrüstungen	928	735	148	27	18
D	Energieversorgung	.	737	67	32	.
35	Energieversorgung	.	737	67	32	.
E	Wasserv.; Abwasser- und Abfallentsorgung und Beseitigung von Umweltverschmutzungen	1 231	892	256	75	8
36	Wasserversorgung	273	204	40	26	3
37	Abwasserentsorgung	251	184	57	9	1
38	Sammlung, Behandlung und Beseitigung von Abfällen; Rückgewinnung	670	470	156	40	4
39	Beseitigung von Uvw und sonstige Entsorgung	37	34	3	—	—

**6. Betriebe 2007 nach Wirtschaftsabteilungen und
Größenklassen der sozialversicherungspflichtig Beschäftigten**

WZ 2008	Wirtschaftsabschnitte Wirtschaftsabteilungen	Insgesamt	davon nach Größenklassen der sozialver- sicherungspflichtig Beschäftigten			
			0 bis 9	10 bis 49	50 bis 249	250 oder mehr
F	Baugewerbe	26 485	24 252	2 016	201	16
41	Hochbau	2 804	2 439	322	36	7
42	Tiefbau	616	422	139	50	5
43	Vorbereitende Baustellenarbeiten, Bauinstallation und sonstiges Ausbaugewerbe	23 065	21 391	1 555	115	4
G	Handel; Instandhaltung und Reparatur von Kraftfahrzeugen	63 678	57 184	5 381	1 006	107
45	Handel mit Kraftfahrzeugen; Instandhaltung und Reparatur von Kraftfahrzeugen	9 279	8 230	906	131	12
46	Großhandel (ohne Handel mit Kraftfahrzeugen und Krafträdern)	17 907	15 484	1 868	496	59
47	Einzelhandel (ohne Handel mit Kraftfahrzeugen)	36 492	33 470	2 607	379	36
H	Verkehr und Lagerei	11 676	9 901	1 377	333	65
49	Landverkehr und Transport in Rohrfernleitungen	6 928	6 263	551	101	13
50	Schifffahrt	50	.	.	—	—
51	Luftfahrt	157	.	.	21	3
52	Lagerei sowie Erbringung von sonstigen Dienstleistungen für den Verkehr	2 559	1 791	553	178	37
53	Post-, Kurier- und Expressdienste	1 982	1 725	212	33	12
I	Gastgewerbe/Beherbergung und Gastronomie	21 640	20 416	1 048	161	15
55	Beherbergung	4 288	3 750	439	91	8
56	Gastronomie	17 352	16 666	609	70	7
J	Information und Kommunikation	12 997	11 825	858	266	48
58	Verlagswesen	982	818	107	44	13
59	Herstellung, Verleih und Vertrieb von Filmen und Fernsehprogrammen; Kinos; Tonstudios und Verlegen von Musik	801	741	53	7	—
60	Rundfunkveranstalter	51	39	6	5	1
61	Telekommunikation	716	577	92	41	6
62	Erbringung von Dienstleistungen der Informationstechnologie	7 472	6 815	491	144	22
63	Informationsdienstleistungen	2 975	2 835	109	25	6
K	Erbringung von Finanz- und Versicherungsdienstleistungen	7 382	6 223	751	306	102
64	Erbringung von Finanzdienstleistungen	2 197	1 390	521	211	75
65	Versicherungen, Rückversicherungen und Pensionskassen (ohne Sozialversicherung)	382	217	95	53	17
66	Mit Finanz- und Versicherungsdienstleistungen verbundene Tätigkeiten	4 803	4 616	135	42	10
L	Grundstücks- und Wohnungswesen	25 592	25 312	221	53	6
68	Grundstücks- und Wohnungswesen	25 592	25 312	221	53	6
M	Erbringung von freiberuflichen, wissenschaftlichen und technischen Dienstleistungen	43 259	40 854	2 028	322	55

**6. Betriebe 2007 nach Wirtschaftsabteilungen und
Größenklassen der sozialversicherungspflichtig Beschäftigten**

WZ 2008	Wirtschaftsabschnitte Wirtschaftsabteilungen	Insgesamt	davon nach Größenklassen der sozialver- sicherungspflichtig Beschäftigten			
			0 bis 9	10 bis 49	50 bis 249	250 oder mehr
69	Rechts- und Steuerberatung, Wirtschaftsprüfung	11 032	10 316	660	47	9
70	Verwaltung und Führung von Unternehmen und Betrieben; Unternehmensberatung	10 477	9 886	453	115	23
71	Architektur- und Ingenieurbüros; technische, physikalische und chemische Untersuchung	12 136	11 515	530	79	12
72	Forschung und Entwicklung	863	763	62	34	4
73	Werbung und Marktforschung	4 290	4 010	236	40	4
74	Sonstige freiberufliche, wissenschaftliche und technische Tätigkeiten	3 656	3 581	67	5	3
75	Veterinärwesen	805	783	20	2	—
N	Erbringung von sonstigen wirtschaftlichen Dienstleistungen	14 701	12 960	1 141	530	70
77	Vermietung von beweglichen Sachen	2 093	1 985	90	16	2
78	Vermittlung und Überlassung von Arbeitskräften	1 118	543	273	280	22
79	Reisebüros, Reiseveranstalter und Erbringung sonstiger Reservierungsdienstleistungen	1 598	1 485	93	16	4
80	Wach- und Sicherheitsdienste sowie Detekteien	595	471	83	32	9
81	Gebäudebetreuung; Garten- und Landschaftsbau	5 530	4 949	432	123	26
82	Erbringung von wirtschaftlichen Dienstleistungen für Unternehmen und Privatpersonen a. n. g.	3 767	3 527	170	63	7
P	Erziehung und Unterricht	6 236	5 188	898	124	26
85	Erziehung und Unterricht	6 236	5 188	898	124	26
Q	Gesundheits- und Sozialwesen	18 109	15 502	1 855	616	136
86	Gesundheitswesen	14 656	13 547	822	193	94
87	Heime (ohne Erholungs- und Ferienheime)	1 050	288	439	307	16
88	Sozialwesen (ohne Heime)	2 403	1 667	594	116	26
R	Kunst, Unterhaltung und Erholung	7 036	6 821	179	25	11
90	Kreative, künstlerische und unterhaltende Tätigkeiten	3 382	3 352	22	3	5
91	Bibliotheken, Archive, Museen, botanische und zoologische Gärten	193	160	22	8	3
92	Spiel-, Wett- und Lotteriewesen	806	760	40	5	1
93	Erbringung von Dienstleistungen des Sports, der Unterhaltung und der Erholung	2 655	2 549	95	9	2
S	Erbringung von sonstigen Dienstleistungen	21 698	20 810	717	155	16
94	Interessenvertretungen sowie kirchliche und sonstige religiöse Vereinigungen (ohne Sozialwesen und Sport)	4 492	3 926	439	113	14
95	Reparatur von Datenverarbeitungsgeräten und Gebrauchsgütern	1 389	1 343	36	10	—
96	Erbringung von sonstigen überwiegend persönlichen Dienstleistungen	15 817	15 541	242	32	2
Insgesamt		302 988	274 954	21 765	5 266	1 003

7. Unternehmen und Betriebe 2007 nach Wirtschaftsabteilungen und Regierungsbezirken

WZ 2008	Wirtschaftsabschnitte Wirtschaftsabteilungen	Unternehmen			Betriebe	
		Insgesamt	Sozialversiche- rungspflichtig Beschäftigte	Umsatz	Insgesamt	Sozialversiche- rungspflichtig Beschäftigte
				Mill. Euro		
Reg.-Bez. D a r m s t a d t						
B	Bergbau und Gewinnung von Steinen und Erden	579
05	Kohlenbergbau	—	—	—	—	—
06	Gewinnung von Erdöl und Erdgas	—	—	—	—	—
07	Erzbergbau
08	Gewinnung von Steinen und Erden, sonstiger Bergbau
09	Erbringung von Dienstleistungen für den Bergbau und für die Gewinnung von Steinen und Erden
C	Verarbeitendes Gewerbe	11 664	.	.	11 909	.
10	Herstellung von Nahrungs- und Futtermitteln	2 041	30 101	.	2 064	.
11	Getränkeherstellung	140	.	.	144	.
12	Tabakverarbeitung
13	Herstellung von Textilien	217	1 283	232	217	1 123
14	Herstellung von Bekleidung	190	.	.	189	360
15	Herstellung von Leder, Lederwaren und Schuhen	109	.	.	109	.
16	Herstellung von Holz-, Flecht-, Korb- und Korkwaren (ohne Möbel)	510	2 499	452	515	2 673
17	Herstellung von Papier, Pappe und Waren daraus	152	.	.	159	.
18	Herstellung von Druckerzeugnissen; Vervielfältigung von bespielten Ton-,Bild- und Datenträgern	1 157	8 009	.	1 164	.
19	Kokerei und Mineralölverarbeitung
20	Herstellung von chemischen Erzeugnissen	292	36 347	.	321	.
21	Herstellung von pharmazeutischen Erzeugnissen
22	Herstellung von Gummi- und Kunststoffwaren	429	23 409	5 692	451	18 821
23	Herstellung von Glas und Glaswaren, Keramik, Verarbeitung von Steinen und Erden	541	.	.	569	.
24	Metallerzeugung und -bearbeitung	87
25	Herstellung von Metallerzeugnissen	1 850	.	2 795	1 872	.
26	Herstellung von Datenverarbeitungsgeräten, elektronischen und optischen Erzeugnissen	718	.	.	733	.
27	Herstellung von elektrischen Ausrüstungen	341	.	.	351	.
28	Maschinenbau	835	32 476	6 119	865	28 800
29	Herstellung von Kraftwagen und Kraftwagenteilen	149	.	.	154	.
30	Sonstiger Fahrzeugbau
31	Herstellung von Möbeln	271	.	.	268	.
32	Herstellung von sonstigen Waren	1 000	8 759	712	999	5 615
33	Reparatur und Installation von Maschinen und Ausrüstungen	514	.	2 775	548	15 930
D	Energieversorgung	.	.	10 441	.	.
35	Energieversorgung	.	.	10 441	.	.
E	Wasserv.; Abwasser-und Abfallentsorgung und Beseitigung von Umweltverschmutzungen	642	.	.	679	.
36	Wasserversorgung	125	.	.	122	.
37	Abwasserentsorgung	140	1 413	89	147	.
38	Sammlung, Behandlung und Beseitigung von Abfällen; Rückgewinnung	355	.	.	387	7 112

7. Unternehmen und Betriebe 2007 nach Wirtschaftsabteilungen und Regierungsbezirken

WZ 2008	Wirtschaftsabschnitte Wirtschaftsabteilungen	Unternehmen			Betriebe	
		Insgesamt	Sozialversiche- rungspflichtig Beschäftigte	Umsatz	Insgesamt	Sozialversiche- rungspflichtig Beschäftigte
				Mill. Euro		
39	Beseitigung von Uvw und sonstige Entsorgung	22	.	.	23	.
F	Baugewerbe	16 489	.	.	16 565	59 862
41	Hochbau	1 691	12 342	2 811	1 706	11 392
42	Tiefbau	289	.	.	300	4 755
43	Vorbereitende Baustellenarbeiten, Bauinstallation und sonstiges Ausbaugewerbe	14 509	41 669	5 172	14 559	43 715
G	Handel; Instandhaltung und Reparatur von Kraftfahrzeugen	37 204	241 579	109 049	40 520	223 724
45	Handel mit Kraftfahrzeugen; Instandhaltung und Reparatur von Kraftfahrzeugen	5 399	30 057	.	5 626	30 330
46	Großhandel (ohne Handel mit Kraftfahrzeugen und Krafträdern)	11 539	102 266	58 736	12 017	95 893
47	Einzelhandel (ohne Handel mit Kraftfahrzeugen)	20 266	109 256	.	22 877	97 501
H	Verkehr und Lagerei	7 634	.	.	8 267	115 614
49	Landverkehr und Transport in Rohrfernleitungen	4 781	51 413	.	4 905	24 900
50	Schifffahrt
51	Luftfahrt	.	.	3 499	.	.
52	Lagerei sowie Erbringung von sonstigen Dienstleistungen für den Verkehr	1 445	.	15 885	1 742	72 672
53	Post-, Kurier- und Expressdienste	1 235	.	.	1 443	11 779
I	Gastgewerbe/Beherbergung und Gastronomie	13 466	67 751	5 736	13 971	48 250
55	Beherbergung	2 176	19 615	1 542	2 292	15 786
56	Gastronomie	11 290	48 136	4 193	11 679	32 464
J	Information und Kommunikation	10 017	.	.	10 417	72 008
58	Verlagswesen	740	9 004	1 887	756	10 090
59	Herstellung, Verleih und Vertrieb von Filmen und Fernsehprogrammen; Kinos; Tonstudios und Verlegen von Musik	663	.	550	667	1 720
60	Rundfunkveranstalter	33
61	Telekommunikation	344	.	.	.	8 830
62	Erbringung von Dienstleistungen der Informationstechnologie	5 900	.	8 561	6 028	.
63	Informationsdienstleistungen	2 337	.	.	2 402	.
K	Erbringung von Finanz- und Versicherungsdienstleistungen	4 243	184 426	19 341	4 955	122 725
64	Erbringung von Finanzdienstleistungen	906	148 350	17 283	1 462	90 307
65	Versicherungen, Rückversicherungen und Pensionskassen (ohne Sozialversicherung)	135	.	.	252	17 818
66	Mit Finanz- und Versicherungsdienstleistungen verbundene Tätigkeiten	3 202	.	.	3 241	14 600
L	Grundstücks- und Wohnungswesen	18 043	15 988	7 955	18 112	15 132
68	Grundstücks- und Wohnungswesen	18 043	15 988	7 955	18 112	15 132
M	Erbringung von freiberuflichen, wissenschaftlichen und technischen Dienstleistungen	32 382	.	.	32 767	116 655

7. Unternehmen und Betriebe 2007 nach Wirtschaftsabteilungen und Regierungsbezirken

WZ 2008	Wirtschaftsabschnitte Wirtschaftsabteilungen	Unternehmen			Betriebe	
		Insgesamt	Sozialversiche- rungspflichtig Beschäftigte	Umsatz	Insgesamt	Sozialversiche- rungspflichtig Beschäftigte
				Mill. Euro		
69	Rechts- und Steuerberatung, Wirtschaftsprüfung	8 067	34 643	4 731	8 160	30 320
70	Verwaltung und Führung von Unternehmen und Betrieben; Unternehmensberatung	8 376	.	.	8 511	35 953
71	Architektur- und Ingenieurbüros; technische, physikalische und chemische Untersuchung	8 558	26 423	.	8 672	27 189
72	Forschung und Entwicklung	625	.	.	641	6 617
73	Werbung und Marktforschung	3 351	11 916	4 007	3 378	12 248
74	Sonstige freiberufliche, wissenschaftliche und technische Tätigkeiten	2 979	11 812	.	2 977	3 470
75	Veterinärwesen	426	.	.	428	858
N	Erbringung von sonstigen wirtschaftlichen Dienstleistungen	10 236	180 472	12 592	10 783	100 451
77	Vermietung von beweglichen Sachen	1 306	.	.	1 402	5 203
78	Vermittlung und Überlassung von Arbeitskräften	612	108 371	2 852	819	34 385
79	Reisebüros, Reiseveranstalter und Erbringung sonstiger Reservierungsdienstleistungen	1 102	.	.	1 190	6 945
80	Wach- und Sicherheitsdienste sowie Detekteien	419	11 336	.	450	12 251
81	Gebäudebetreuung; Garten- und Landschaftsbau	3 797	30 546	2 081	3 892	29 497
82	Erbringung von wirtschaftlichen Dienstleistungen für Unternehmen und Privatpersonen a. n. g.	3 000	14 596	2 674	3 030	12 170
P	Erziehung und Unterricht	3 363	.	.	3 967	35 497
85	Erziehung und Unterricht	3 363	.	.	3 967	35 497
Q	Gesundheits- und Sozialwesen	10 873	132 253	2 909	11 127	129 705
86	Gesundheitswesen	9 012	82 566	.	9 067	77 859
87	Heime (ohne Erholungs- und Ferienheime)	462	21 105	.	550	24 729
88	Sozialwesen (ohne Heime)	1 399	28 582	219	1 510	27 117
R	Kunst, Unterhaltung und Erholung	4 999	.	.	5 083	.
90	Kreative, künstlerische und unterhaltende Tätigkeiten	.	.	406	.	.
91	Bibliotheken, Archive, Museen, botanische und zoologische Gärten
92	Spiel-, Wett- und Lotteriewesen	462	1 819	.	510	2 041
93	Erbringung von Dienstleistungen des Sports, der Unterhaltung und der Erholung	1 694	5 323	.	1 718	4 226
S	Erbringung von sonstigen Dienstleistungen	14 755	.	3 239	15 667	.
94	Interessenvertretungen sowie kirchliche und sonstige religiöse Vereinigungen (ohne Sozialwesen und Sport)	2 047	33 288	.	2 807	23 704
95	Reparatur von Datenverarbeitungsgeräten und Gebrauchsgütern	966	.	.	993	.
96	Erbringung von sonstigen überwiegend persönlichen Dienstleistungen	11 742	13 134	1 697	11 867	13 645
	Z u s a m m e n	196 380	1 672 146	354 227	205 215	1 362 227

7. Unternehmen und Betriebe 2007 nach Wirtschaftsabteilungen und Regierungsbezirken

WZ 2008	Wirtschaftsabschnitte Wirtschaftsabteilungen	Unternehmen			Betriebe	
		Insgesamt	Sozialversiche- rungspflichtig Beschäftigte	Umsatz	Insgesamt	Sozialversiche- rungspflichtig Beschäftigte
				Mill. Euro		
Reg.-Bez. G i e ß e n						
B	Bergbau und Gewinnung von Steinen und Erden
05	Kohlenbergbau	—	—	—	—	—
06	Gewinnung von Erdöl und Erdgas	—	—	—	—	—
07	Erzbergbau
08	Gewinnung von Steinen und Erden, sonstiger Bergbau
09	Erbringung von Dienstleistungen für den Bergbau und für die Gewinnung von Steinen und Erden
C	Verarbeitendes Gewerbe	4 155	85 059	.	4 239	91 851
10	Herstellung von Nahrungs- und Futtermitteln	789	5 230	491	798	.
11	Getränkeherstellung	23	.	.	25	591
12	Tabakverarbeitung
13	Herstellung von Textilien	66	.	72	67	548
14	Herstellung von Bekleidung	41	.	.	42	.
15	Herstellung von Leder, Lederwaren und Schuhen
16	Herstellung von Holz-, Flecht-, Korb- und Korkwaren (ohne Möbel)	274	1 474	218	273	1 454
17	Herstellung von Papier, Pappe und Waren daraus	35	1 941	.	.	2 340
18	Herstellung von Druckerzeugnissen; Vervielfältigung von bespielten Ton-,Bild- und Datenträgern	199	1 536	.	200	.
19	Kokerei und Mineralölverarbeitung
20	Herstellung von chemischen Erzeugnissen	56	.	.	59	.
21	Herstellung von pharmazeutischen Erzeugnissen
22	Herstellung von Gummi- und Kunststoffwaren	143	4 146	690	148	4 749
23	Herstellung von Glas und Glaswaren, Keramik, Verarbeitung von Steinen und Erden	222	.	.	236	.
24	Metallerzeugung und -bearbeitung	66	.	.	70	8 722
25	Herstellung von Metallerzeugnissen	895	.	4 461	906	20 640
26	Herstellung von Datenverarbeitungsgeräten, elektronischen und optischen Erzeugnissen	250	4 791	826	256	.
27	Herstellung von elektrischen Ausrüstungen	147	8 352	1 455	149	.
28	Maschinenbau	340	9 204	1 889	350	10 159
29	Herstellung von Kraftwagen und Kraftwagenteilen	46	.	.	49	2 376
30	Sonstiger Fahrzeugbau
31	Herstellung von Möbeln	102	.	.	103	.
32	Herstellung von sonstigen Waren	241	.	.	243	1 550
33	Reparatur und Installation von Maschinen und Ausrüstungen	.	898	137	176	1 061
D	Energieversorgung
35	Energieversorgung
E	Wasserv.; Abwasser-und Abfallentsorgung und Beseitigung von Umweltverschmutzungen	228	.	.	257	.
36	Wasserversorgung	58	.	.	59	.
37	Abwasserentsorgung	400
38	Sammlung, Behandlung und Beseitigung von Abfällen; Rückgewinnung	117	1 419	280	138	1 853

7. Unternehmen und Betriebe 2007 nach Wirtschaftsabteilungen und Regierungsbezirken

WZ 2008	Wirtschaftsabschnitte Wirtschaftsabteilungen	Unternehmen			Betriebe	
		Insgesamt	Sozialversiche- rungspflichtig Beschäftigte	Umsatz	Insgesamt	Sozialversiche- rungspflichtig Beschäftigte
				Mill. Euro		
39	Beseitigung von Uvw und sonstige Entsorgung
F	Baugewerbe	4 733	17 016	2 157	4 750	17 238
41	Hochbau	492	2 462	425	496	2 508
42	Tiefbau	132	2 099	306	134	2 032
43	Vorbereitende Baustellenarbeiten, Bauinstallation und sonstiges Ausbaugewerbe	4 109	12 455	1 426	4 120	12 698
G	Handel; Instandhaltung und Reparatur von Kraftfahrzeugen	9 750	.	.	10 688	51 032
45	Handel mit Kraftfahrzeugen; Instandhaltung und Reparatur von Kraftfahrzeugen	1 604	.	.	1 674	7 039
46	Großhandel (ohne Handel mit Kraftfahrzeugen und Krafträdern)	2 733	19 310	7 787	2 832	20 519
47	Einzelhandel (ohne Handel mit Kraftfahrzeugen)	5 413	14 989	.	6 182	23 474
H	Verkehr und Lagerei	1 285	6 968	873	1 435	9 921
49	Landverkehr und Transport in Rohrfernleitungen	778	4 067	.	822	4 643
50	Schifffahrt
51	Luftfahrt
52	Lagerei sowie Erbringung von sonstigen Dienstleistungen für den Verkehr	281	2 471	.	315	3 456
53	Post-, Kurier- und Expressdienste	217	.	.	289	.
I	Gastgewerbe/Beherbergung und Gastronomie	3 110	5 255	479	3 223	7 204
55	Beherbergung	629	2 065	159	659	3 238
56	Gastronomie	2 481	3 190	320	2 564	3 966
J	Information und Kommunikation	1 282	4 306	.	1 346	.
58	Verlagswesen
59	Herstellung, Verleih und Vertrieb von Filmen und Fernsehprogrammen; Kinos; Tonstudios und Verlegen von Musik	58	.	.	60	.
60	Rundfunkveranstalter
61	Telekommunikation	529
62	Erbringung von Dienstleistungen der Informationstechnologie	770	.	305	779	2 058
63	Informationsdienstleistungen	314	.	.	323	.
K	Erbringung von Finanz- und Versicherungsdienstleistungen	793	7 706	165	1 058	9 103
64	Erbringung von Finanzdienstleistungen	111	.	.	340	7 146
65	Versicherungen, Rückversicherungen und Pensionskassen (ohne Sozialversicherung)	.	.	.	37	.
66	Mit Finanz- und Versicherungsdienstleistungen verbundene Tätigkeiten	.	.	.	681	.
L	Grundstücks- und Wohnungswesen	3 693	1 201	848	3 706	1 448
68	Grundstücks- und Wohnungswesen	3 693	1 201	848	3 706	1 448
M	Erbringung von freiberuflichen, wissenschaftlichen und technischen Dienstleistungen	5 108	.	.	5 155	11 133

7. Unternehmen und Betriebe 2007 nach Wirtschaftsabteilungen und Regierungsbezirken

WZ 2008	Wirtschaftsabschnitte Wirtschaftsabteilungen	Unternehmen			Betriebe	
		Insgesamt	Sozialversiche- rungspflichtig Beschäftigte	Umsatz	Insgesamt	Sozialversiche- rungspflichtig Beschäftigte
				Mill. Euro		
69	Rechts- und Steuerberatung, Wirtschaftsprüfung	1 422	4 128	344	1 436	4 131
70	Verwaltung und Führung von Unternehmen und Betrieben; Unternehmensberatung	962	2 035	.	969	1 906
71	Architektur- und Ingenieurbüros; technische, physikalische und chemische Untersuchung	1 625	3 224	.	1 642	3 592
72	Forschung und Entwicklung	141	.	.	145	374
73	Werbung und Marktforschung	448	475	96	451	560
74	Sonstige freiberufliche, wissenschaftliche und technische Tätigkeiten	308	.	.	310	228
75	Veterinärwesen	202	.	.	202	342
N	Erbringung von sonstigen wirtschaftlichen Dienstleistungen	1 810	.	.	1 920	13 686
77	Vermietung von beweglichen Sachen	337	510	210	342	482
78	Vermittlung und Überlassung von Arbeitskräften	74	.	.	129	5 599
79	Reisebüros, Reiseveranstalter und Erbringung sonstiger Reservierungsdienstleistungen	199	.	.	213	699
80	Wach- und Sicherheitsdienste sowie Detekteien	58	.	.	64	526
81	Gebäudebetreuung; Garten- und Landschaftsbau	751	4 342	187	780	5 506
82	Erbringung von wirtschaftlichen Dienstleistungen für Unternehmen und Privatpersonen a. n. g.	391	1 168	144	392	874
P	Erziehung und Unterricht	822	11 527	.	1 058	.
85	Erziehung und Unterricht	822	11 527	.	1 058	.
Q	Gesundheits- und Sozialwesen	3 038	.	692	3 124	44 110
86	Gesundheitswesen	2 489	28 445	.	2 514	28 771
87	Heime (ohne Erholungs- und Ferienheime)	185	8 751	.	218	9 590
88	Sozialwesen (ohne Heime)	364	.	82	392	5 749
R	Kunst, Unterhaltung und Erholung	874	1 204	124	887	1 256
90	Kreative, künstlerische und unterhaltende Tätigkeiten
91	Bibliotheken, Archive, Museen, botanische und zoologische Gärten
92	Spiel-, Wett- und Lotteriewesen	125	.	.	134	228
93	Erbringung von Dienstleistungen des Sports, der Unterhaltung und der Erholung	429	544	57	432	537
S	Erbringung von sonstigen Dienstleistungen	2 568	.	318	2 905	.
94	Interessenvertretungen sowie kirchliche und sonstige religiöse Vereinigungen (ohne Sozialwesen und Sport)	.	.	.	782	6 037
95	Reparatur von Datenverarbeitungsgeräten und Gebrauchsgütern	.	.	.	189	.
96	Erbringung von sonstigen überwiegend persönlichen Dienstleistungen	1 900	2 954	213	1 934	.
	Z u s a m m e n	43 490	260 504	39 665	46 015	292 085

7. Unternehmen und Betriebe 2007 nach Wirtschaftsabteilungen und Regierungsbezirken

WZ 2008	Wirtschaftsabschnitte Wirtschaftsabteilungen	Unternehmen			Betriebe	
		Insgesamt	Sozialversiche- rungspflichtig Beschäftigte	Umsatz	Insgesamt	Sozialversiche- rungspflichtig Beschäftigte
				Mill. Euro		
Reg.-Bez. K a s s e l						
B	Bergbau und Gewinnung von Steinen und Erden
05	Kohlenbergbau	—	—	—	—	—
06	Gewinnung von Erdöl und Erdgas	—	—	—	—	—
07	Erzbergbau	—	—	—	—	—
08	Gewinnung von Steinen und Erden, sonstiger Bergbau
09	Erbringung von Dienstleistungen für den Bergbau und für die Gewinnung von Steinen und Erden
C	Verarbeitendes Gewerbe	3 933	.	.	4 070	.
10	Herstellung von Nahrungs- und Futtermitteln	891	7 650	.	900	7 923
11	Getränkeherstellung	38	.	.	40	.
12	Tabakverarbeitung
13	Herstellung von Textilien	92	.	301	92	.
14	Herstellung von Bekleidung	72	.	.	72	.
15	Herstellung von Leder, Lederwaren und Schuhen	.	.	276	.	.
16	Herstellung von Holz-, Flecht-, Korb- und Korkwaren (ohne Möbel)	327	2 834	617	330	2 951
17	Herstellung von Papier, Pappe und Waren daraus	45	.	664	.	.
18	Herstellung von Druckerzeugnissen; Vervielfältigung von bespielten Ton-,Bild- und Datenträgern	201	2 104	354	204	2 070
19	Kokerei und Mineralölverarbeitung
20	Herstellung von chemischen Erzeugnissen	53	.	.	58	.
21	Herstellung von pharmazeutischen Erzeugnissen
22	Herstellung von Gummi- und Kunststoffwaren	135	5 586	831	148	11 057
23	Herstellung von Glas und Glaswaren, Keramik, Verarbeitung von Steinen und Erden	232	2 422	.	249	2 680
24	Metallerzeugung und -bearbeitung	37
25	Herstellung von Metallerzeugnissen	578	8 137	1 180	583	.
26	Herstellung von Datenverarbeitungsgeräten, elektronischen und optischen Erzeugnissen	154	.	.	159	.
27	Herstellung von elektrischen Ausrüstungen	85	.	.	93	.
28	Maschinenbau	272	8 859	1 496	286	8 945
29	Herstellung von Kraftwagen und Kraftwagenteilen	64	.	944	69	.
30	Sonstiger Fahrzeugbau
31	Herstellung von Möbeln	122	1 121	.	125	1 314
32	Herstellung von sonstigen Waren	292	.	.	298	8 470
33	Reparatur und Installation von Maschinen und Ausrüstungen	.	.	293	204	2 351
D	Energieversorgung
35	Energieversorgung
E	Wasserv.; Abwasser-und Abfallentsorgung und Beseitigung von Umweltverschmutzungen	276	.	.	295	.
36	Wasserversorgung	101	926	.	92	1 112
37	Abwasserentsorgung
38	Sammlung, Behandlung und Beseitigung von Abfällen; Rückgewinnung	122	.	.	145	1 679

7. Unternehmen und Betriebe 2007 nach Wirtschaftsabteilungen und Regierungsbezirken

WZ 2008	Wirtschaftsabschnitte Wirtschaftsabteilungen	Unternehmen			Betriebe	
		Insgesamt	Sozialversiche- rungspflichtig Beschäftigte	Umsatz	Insgesamt	Sozialversiche- rungspflichtig Beschäftigte
				Mill. Euro		
39	Beseitigung von Uvw und sonstige Entsorgung
F	Baugewerbe	5 151	.	.	5 170	22 467
41	Hochbau	602	3 384	810	602	2 964
42	Tiefbau	179	.	.	182	4 147
43	Vorbereitende Baustellenarbeiten, Bauinstallation und sonstiges Ausbaugewerbe	4 370	15 335	1 717	4 386	15 356
G	Handel; Instandhaltung und Reparatur von Kraftfahrzeugen	11 199	.	.	12 470	59 671
45	Handel mit Kraftfahrzeugen; Instandhaltung und Reparatur von Kraftfahrzeugen	1 895	.	.	1 979	9 270
46	Großhandel (ohne Handel mit Kraftfahrzeugen und Krafträdern)	2 864	21 329	9 132	3 058	21 459
47	Einzelhandel (ohne Handel mit Kraftfahrzeugen)	6 440	26 633	6 046	7 433	28 942
H	Verkehr und Lagerei	1 730	.	.	1 974	23 670
49	Landverkehr und Transport in Rohrfernleitungen	1 121	7 323	.	1 201	8 268
50	Schifffahrt
51	Luftfahrt
52	Lagerei sowie Erbringung von sonstigen Dienstleistungen für den Verkehr	421	.	.	502	12 245
53	Post-, Kurier- und Expressdienste	167	.	.	250	.
I	Gastgewerbe/Beherbergung und Gastronomie	4 334	10 896	911	4 446	12 267
55	Beherbergung	1 308	5 815	398	1 337	6 398
56	Gastronomie	3 026	5 081	512	3 109	5 869
J	Information und Kommunikation	1 114	.	495	1 234	.
58	Verlagswesen
59	Herstellung, Verleih und Vertrieb von Filmen und Fernsehprogrammen; Kinos; Tonstudios und Verlegen von Musik	70	.	.	74	.
60	Rundfunkveranstalter
61	Telekommunikation	.	.	.	113	658
62	Erbringung von Dienstleistungen der Informationstechnologie	639	1 673	190	665	.
63	Informationsdienstleistungen	241	.	.	250	.
K	Erbringung von Finanz- und Versicherungsdienstleistungen	1 066	9 496	456	1 369	11 585
64	Erbringung von Finanzdienstleistungen	163	.	.	395	8 253
65	Versicherungen, Rückversicherungen und Pensionskassen (ohne Sozialversicherung)	.	.	.	93	.
66	Mit Finanz- und Versicherungsdienstleistungen verbundene Tätigkeiten	.	.	.	881	.
L	Grundstücks- und Wohnungswesen	3 724	1 366	1 152	3 774	2 432
68	Grundstücks- und Wohnungswesen	3 724	1 366	1 152	3 774	2 432
M	Erbringung von freiberuflichen, wissenschaftlichen und technischen Dienstleistungen	5 246	.	2 016	5 337	14 110

7. Unternehmen und Betriebe 2007 nach Wirtschaftsabteilungen und Regierungsbezirken

WZ 2008	Wirtschaftsabschnitte Wirtschaftsabteilungen	Unternehmen			Betriebe	
		Insgesamt	Sozialversiche- rungspflichtig Beschäftigte	Umsatz	Insgesamt	Sozialversiche- rungspflichtig Beschäftigte
				Mill. Euro		
69	Rechts- und Steuerberatung, Wirtschaftsprüfung	1 410	4 734	366	1 436	4 841
70	Verwaltung und Führung von Unternehmen und Betrieben; Unternehmensberatung	982	.	638	997	2 350
71	Architektur- und Ingenieurbüros; technische, physikalische und chemische Untersuchung	1 782	5 657	724	1 822	4 956
72	Forschung und Entwicklung	71	.	17	77	434
73	Werbung und Marktforschung	460	764	195	461	738
74	Sonstige freiberufliche, wissenschaftliche und technische Tätigkeiten	366	.	44	369	491
75	Veterinärwesen	175	300	30	175	300
N	Erbringung von sonstigen wirtschaftlichen Dienstleistungen	1 871	.	.	1 998	21 494
77	Vermietung von beweglichen Sachen	333	.	.	349	485
78	Vermittlung und Überlassung von Arbeitskräften	121	.	.	170	10 185
79	Reisebüros, Reiseveranstalter und Erbringung sonstiger Reservierungsdienstleistungen	183	.	.	195	590
80	Wach- und Sicherheitsdienste sowie Detekteien	74	.	.	81	2 071
81	Gebäudebetreuung; Garten- und Landschaftsbau	817	4 820	201	858	5 946
82	Erbringung von wirtschaftlichen Dienstleistungen für Unternehmen und Privatpersonen a. n. g.	343	2 164	222	345	2 217
P	Erziehung und Unterricht	1 024	.	.	1 211	.
85	Erziehung und Unterricht	1 024	.	.	1 211	.
Q	Gesundheits- und Sozialwesen	3 747	.	803	3 858	57 293
86	Gesundheitswesen	3 048	36 528	573	3 075	35 337
87	Heime (ohne Erholungs- und Ferienheime)	249	12 930	.	282	15 546
88	Sozialwesen (ohne Heime)	450	.	.	501	6 410
R	Kunst, Unterhaltung und Erholung	1 045	.	.	1 066	.
90	Kreative, künstlerische und unterhaltende Tätigkeiten	364	692	.	364	.
91	Bibliotheken, Archive, Museen, botanische und zoologische Gärten	34	.	.	35	.
92	Spiel-, Wett- und Lotteriewesen	149	.	63	162	457
93	Erbringung von Dienstleistungen des Sports, der Unterhaltung und der Erholung	498	839	.	505	739
S	Erbringung von sonstigen Dienstleistungen	2 835	.	293	3 126	9 654
94	Interessenvertretungen sowie kirchliche und sonstige religiöse Vereinigungen (ohne Sozialwesen und Sport)	.	.	.	903	5 827
95	Reparatur von Datenverarbeitungsgeräten und Gebrauchsgütern	.	.	.	207	.
96	Erbringung von sonstigen überwiegend persönlichen Dienstleistungen	1 978	3 392	215	2 016	.
	Z u s a m m e n	48 637	346 803	59 883	51 758	366 008

7. Unternehmen und Betriebe 2007 nach Wirtschaftsabteilungen und Regierungsbezirken

WZ 2008	Wirtschaftsabschnitte Wirtschaftsabteilungen	Unternehmen			Betriebe	
		Insgesamt	Sozialversiche- rungspflichtig Beschäftigte	Umsatz	Insgesamt	Sozialversiche- rungspflichtig Beschäftigte
				Mill. Euro		
Land H e s s e n						
B	Bergbau und Gewinnung von Steinen und Erden
05	Kohlenbergbau	—	—	—	—	—
06	Gewinnung von Erdöl und Erdgas	—	—	—	—	—
07	Erzbergbau
08	Gewinnung von Steinen und Erden, sonstiger Bergbau	144	.	385	178	.
09	Erbringung von Dienstleistungen für den Bergbau und für die Gewinnung von Steinen und Erden
C	Verarbeitendes Gewerbe	19 752	473 723	123 873	20 218	444 228
10	Herstellung von Nahrungs- und Futtermitteln	3 721	42 981	.	3 762	.
11	Getränkeherstellung	201	7 085	.	209	6 057
12	Tabakverarbeitung
13	Herstellung von Textilien	375	.	606	376	.
14	Herstellung von Bekleidung	303	1 290	212	303	.
15	Herstellung von Leder, Lederwaren und Schuhen	148	.	.	148	.
16	Herstellung von Holz-, Flecht-, Korb- und Korkwaren (ohne Möbel)	1 111	6 807	1 289	1 118	7 078
17	Herstellung von Papier, Pappe und Waren daraus	232	11 265	2 284	246	8 471
18	Herstellung von Druckerzeugnissen; Vervielfältigung von bespielten Ton-,Bild- und Datenträgern	1 557	11 649	1 784	1 568	11 065
19	Kokerei und Mineralölverarbeitung	23	.	53	25	.
20	Herstellung von chemischen Erzeugnissen	401	.	.	438	39 949
21	Herstellung von pharmazeutischen Erzeugnissen	.	.	8 798	.	19 674
22	Herstellung von Gummi- und Kunststoffwaren	707	33 141	7 214	747	34 627
23	Herstellung von Glas und Glaswaren, Keramik, Verarbeitung von Steinen und Erden	995	.	.	1 054	.
24	Metallerzeugung und -bearbeitung	190	13 281	8 622	200	14 340
25	Herstellung von Metallerzeugnissen	3 323	48 234	8 437	3 361	.
26	Herstellung von Datenverarbeitungsgeräten, elektronischen und optischen Erzeugnissen	1 122	24 972	6 888	1 148	27 963
27	Herstellung von elektrischen Ausrüstungen	573	36 996	7 010	593	.
28	Maschinenbau	1 447	50 539	9 504	1 501	47 904
29	Herstellung von Kraftwagen und Kraftwagenteilen	259	.	.	272	.
30	Sonstiger Fahrzeugbau	88	.	.	94	.
31	Herstellung von Möbeln	495	11 561	.	496	.
32	Herstellung von sonstigen Waren	1 533	.	2 863	1 540	15 635
33	Reparatur und Installation von Maschinen und Ausrüstungen	865	17 320	3 205	928	19 342
D	Energieversorgung
35	Energieversorgung
E	Wasserv.; Abwasser-und Abfallentsorgung und Beseitigung von Umweltverschmutzungen	1 146	19 014	4 450	1 231	18 258
36	Wasserversorgung	284	6 762	2 560	273	4 544
37	Abwasserentsorgung	234	2 524	164	251	2 956
38	Sammlung, Behandlung und Beseitigung von Abfällen; Rückgewinnung	594	9 658	1 703	670	10 644

7. Unternehmen und Betriebe 2007 nach Wirtschaftsabteilungen und Regierungsbezirken

WZ 2008	Wirtschaftsabschnitte Wirtschaftsabteilungen	Unternehmen			Betriebe	
		Insgesamt	Sozialversiche- rungspflichtig Beschäftigte	Umsatz	Insgesamt	Sozialversiche- rungspflichtig Beschäftigte
				Mill. Euro		
39	Beseitigung von Uvw und sonstige Entsorgung	34	70	21	37	114
F	Baugewerbe	26 373	99 182	14 172	26 485	99 567
41	Hochbau	2 785	18 188	4 048	2 804	16 864
42	Tiefbau	600	11 535	1 807	616	10 934
43	Vorbereitende Baustellenarbeiten, Bauinstallation und sonstiges Ausbaugewerbe	22 988	69 459	8 316	23 065	71 769
G	Handel; Instandhaltung und Reperatur von Kraftfahrzeugen	58 153	341 481	141 892	63 678	334 427
45	Handel mit Kraftfahrzeugen; Instandhaltung und Reparatur von Kraftfahrzeugen	8 898	47 698	24 787	9 279	46 639
46	Großhandel (ohne Handel mit Kraftfahrzeugen und Krafträdern)	17 136	142 905	75 656	17 907	137 871
47	Einzelhandel (ohne Handel mit Kraftfahrzeugen)	32 119	150 878	41 448	36 492	149 917
H	Verkehr und Lagerei	10 649	177 725	34 124	11 676	149 205
49	Landverkehr und Transport in Rohrfernleitungen	6 680	62 803	.	6 928	37 811
50	Schifffahrt	51	242	.	50	239
51	Luftfahrt	152	10 830	3 502	157	6 066
52	Lagerei sowie Erbringung von sonstigen Dienstleistungen für den Verkehr	2 147	96 249	17 446	2 559	88 373
53	Post-, Kurier- und Expressdienste	1 619	7 601	1 144	1 982	16 716
I	Gastgewerbe/Beherbergung und Gastronomie	20 910	83 902	7 127	21 640	67 721
55	Beherbergung	4 113	27 495	2 101	4 288	25 422
56	Gastronomie	16 797	56 407	5 026	17 352	42 299
J	Information und Kommunikation	12 413	98 789	22 659	12 997	81 650
58	Verlagswesen	963	11 694	2 304	982	12 665
59	Herstellung, Verleih und Vertrieb von Filmen und Fernsehprogrammen; Kinos; Tonstudios und Verlegen von Musik	791	2 205	.	801	2 272
60	Rundfunkveranstalter	41	.	.	51	4 064
61	Telekommunikation	417	22 620	8 754	716	10 017
62	Erbringung von Dienstleistungen der Informationstechnologie	7 309	49 813	9 058	7 472	42 954
63	Informationsdienstleistungen	2 892	.	1 760	2 975	9 678
K	Erbringung von Finanz- und Versicherungsdienstleistungen	6 102	201 628	19 964	7 382	143 413
64	Erbringung von Finanzdienstleistungen	1 180	162 359	17 706	2 197	105 706
65	Versicherungen, Rückversicherungen und Pensionskassen (ohne Sozialversicherung)	177	22 219	.	382	20 520
66	Mit Finanz- und Versicherungsdienstleistungen verbundene Tätigkeiten	4 745	17 050	.	4 803	17 187
L	Grundstücks- und Wohnungswesen	25 460	18 555	9 956	25 592	19 012
68	Grundstücks- und Wohnungswesen	25 460	18 555	9 956	25 592	19 012
M	Erbringung von freiberuflichen, wissenschaftlichen und technischen Dienstleistungen	42 736	151 732	26 737	43 259	141 898

7. Unternehmen und Betriebe 2007 nach Wirtschaftsabteilungen und Regierungsbezirken

WZ 2008	Wirtschaftsabschnitte Wirtschaftsabteilungen	Unternehmen			Betriebe	
		Insgesamt	Sozialversiche- rungspflichtig Beschäftigte	Umsatz	Insgesamt	Sozialversiche- rungspflichtig Beschäftigte
				Mill. Euro		
69	Rechts- und Steuerberatung, Wirtschaftsprüfung	10 899	43 505	5 442	11 032	39 292
70	Verwaltung und Führung von Unternehmen und Betrieben; Unternehmensberatung	10 320	39 912	10 775	10 477	40 209
71	Architektur- und Ingenieurbüros; technische, physikalische und chemische Untersuchung	11 965	35 304	4 647	12 136	35 737
72	Forschung und Entwicklung	837	6 032	.	863	7 425
73	Werbung und Marktforschung	4 259	13 155	4 299	4 290	13 546
74	Sonstige freiberufliche, wissenschaftliche und technische Tätigkeiten	3 653	12 326	1 072	3 656	4 189
75	Veterinärwesen	803	1 498	.	805	1 500
N	Erbringung von sonstigen wirtschaftlichen Dienstleistungen	13 917	229 796	14 657	14 701	135 631
77	Vermietung von beweglichen Sachen	1 976	6 177	3 597	2 093	6 170
78	Vermittlung und Überlassung von Arbeitskräften	807	141 741	3 705	1 118	50 169
79	Reisebüros, Reiseveranstalter und Erbringung sonstiger Reservierungsdienstleistungen	1 484	11 447	1 287	1 598	8 234
80	Wach- und Sicherheitsdienste sowie Detekteien	551	12 795	555	595	14 848
81	Gebäudebetreuung; Garten- und Landschaftsbau	5 365	39 708	2 469	5 530	40 949
82	Erbringung von wirtschaftlichen Dienstleistungen für Unternehmen und Privatpersonen a. n. g.	3 734	17 928	3 041	3 767	15 261
P	Erziehung und Unterricht	5 209	48 706	.	6 236	60 493
85	Erziehung und Unterricht	5 209	48 706	.	6 236	60 493
Q	Gesundheits- und Sozialwesen	17 658	233 370	4 405	18 109	231 108
86	Gesundheitswesen	14 549	147 539	3 039	14 656	141 967
87	Heime (ohne Erholungs- und Ferienheime)	896	42 786	.	1 050	49 865
88	Sozialwesen (ohne Heime)	2 213	43 045	.	2 403	39 276
R	Kunst, Unterhaltung und Erholung	6 918	.	2 764	7 036	.
90	Kreative, künstlerische und unterhaltende Tätigkeiten	3 380	.	.	3 382	.
91	Bibliotheken, Archive, Museen, botanische und zoologische Gärten	181	.	.	193	.
92	Spiel-, Wett- und Lotteriewesen	736	2 376	1 022	806	2 726
93	Erbringung von Dienstleistungen des Sports, der Unterhaltung und der Erholung	2 621	6 706	1 216	2 655	5 502
S	Erbringung von sonstigen Dienstleistungen	20 158	68 332	3 851	21 698	58 562
94	Interessenvertretungen sowie kirchliche und sonstige religiöse Vereinigungen (ohne Sozialwesen und Sport)	3 187	46 593	1 430	4 492	35 568
95	Reparatur von Datenverarbeitungsgeräten und Gebrauchsgütern	1 351	2 259	295	1 389	2 761
96	Erbringung von sonstigen überwiegend persönlichen Dienstleistungen	15 620	19 480	2 126	15 817	20 233
	Insgesamt	288 507	2 279 453	453 776	302 988	2 020 320

8. Unternehmen und Betriebe 2007 nach Wirtschaftsklassen

WZ 2008	Wirtschaftsklassen Wirtschaftsabschnitte Wirtschaftsgruppen	Unternehmen			Betriebe	
		Insgesamt	Sozialversiche- rungspflichtig Beschäftigte	Umsatz	Insgesamt	Sozialversiche- rungspflichtig Beschäftigte
				Mill. Euro		
B	Bergbau und Gewinnung von Steinen und Erden
05.10	Steinkohlenbergbau	—	—	—	—	—
05.20	Braunkohlenbergbau	—	—	—	—	—
06.10	Gewinnung von Erdöl	—	—	—	—	—
06.20	Gewinnung von Erdgas	—	—	—	—	—
07.10	Eisenerzbergbau	—	—	—	—	—
07.2	NE-Metallerzbergbau
07.21	Bergbau auf Uran- und Thoriumerze
07.29	Sonstiger NE-Metallerzbergbau
08.1	Gewinnung von Natursteinen, Kies, Sand, Ton und Kaolin	.	1 382	.	.	1 582
08.11	Gewinnung von Naturwerksteinen und Natursteinen, Kalk- und Gipsstein, Kreide und Schiefer	.	377	.	80	803
08.12	Gewinnung von Kies, Sand, Ton und Kaolin	82	1 005	222	.	779
08.9	Sonstiger Bergbau; Gewinnung von Steinen und Erden a. n. g.
08.91	Bergbau auf chemische und Düngemittelminerale	—	—	—	.	.
08.92	Torfgewinnung
08.93	Gewinnung von Salz	—	—	—	—	—
08.99	Gewinnung von Steinen und Erden a. n. g.
09.10	Erbringung von Dienstleistungen für die Gewinnung von Erdöl und Erdgas
09.90	Erbringung von Dienstleistungen für den sonstigen Bergbau und die Gewinnung von Steinen und Erden	.	13	2	.	13
C	Verarbeitendes Gewerbe	19 752	473 723	123 873	20 218	444 228
10.1	Schlachten und Fleischverarbeitung	1 653	.	.	1 663	10 003
10.11	Schlachten (ohne Schlachten von Geflügel)	73	530	.	77	.
10.12	Schlachten von Geflügel	10	.	.	10	.
10.13	Fleischverarbeitung	1 570	9 665	.	1 576	.
10.20	Fischverarbeitung	.	.	3	.	.
10.3	Obst- und Gemüseverarbeitung	69	.	.	71	.
10.31	Kartoffelverarbeitung	6	.	.	6	.
10.32	Herstellung von Frucht- und Gemüsesäften	24	.	.	24	.
10.39	Sonstige Verarbeitung von Obst und Gemüse	39	.	.	41	.
10.4	Herstellung von pflanzlichen und tierischen Ölen und Fetten	.	.	3	.	.
10.41	Herstellung von Ölen und Fetten (ohne Margarine u. ä. Nahrungsfette)	.	.	3	.	.
10.42	Herstellung von Margarine u. ä. Nahrungsfetten	—	—	—	—	—
10.5	Milchverarbeitung	60	.	.	66	.
10.51	Milchverarbeitung (ohne Herstellung von Speiseeis)	28	.	.	33	.
10.52	Herstellung von Speiseeis	32	.	.	33	.
10.6	Mahl- und Schälmlmühlen, Herstellung von Stärke und Stärkeerzeugnissen	75	.	.	76	.
10.61	Mahl- und Schälmlmühlen
10.62	Herstellung von Stärke und Stärkeerzeugnissen

8. Unternehmen und Betriebe 2007 nach Wirtschaftsklassen

WZ 2008	Wirtschaftsklassen Wirtschaftsabschnitte Wirtschaftsgruppen	Unternehmen			Betriebe	
		Insgesamt	Sozialversiche- rungspflichtig Beschäftigte	Umsatz	Insgesamt	Sozialversiche- rungspflichtig Beschäftigte
				Mill. Euro		
10.7	Herstellung von Back- und Teigwaren	1 661	17 002	1 275	1 675	15 971
10.71	Herstellung von Backwaren (ohne Dauerbackwaren)	1 624	.	.	1 638	.
10.72	Herstellung von Dauerbackwaren
10.73	Herstellung von Teigwaren
10.8	Herstellung von sonstigen Nahrungsmitteln	138	.	.	145	.
10.81	Herstellung von Zucker	.	.	.	4	.
10.82	Herstellung von Süßwaren (ohne Dauerbackwaren)	22	.	.	25	.
10.83	Verarbeitung von Kaffee und Tee, Herstellung von Kaffee-Ersatz	.	.	.	23	42
10.84	Herstellung von Würzmitteln und Soßen	14	.	.	14	1 882
10.85	Herstellung von Fertiggerichten	12	103	9	12	101
10.86	Herstellung von homogenisierten und diätetischen Nahrungsmitteln	31	.	.	33	.
10.89	Herstellung von sonstigen Nahrungsmitteln a. n. g.	36	.	.	34	1 037
10.9	Herstellung von Futtermitteln	48	115	127	49	116
10.91	Herstellung von Futtermitteln für Nutztiere	.	108	116	.	108
10.92	Herstellung von Futtermitteln für sonstige Tiere	.	7	10	.	8
11.0	Getränkeherstellung	201	7 085	.	209	6 057
11.01	Herstellung von Spirituosen	.	.	.	27	.
11.02	Herstellung von Traubenwein	33	.	.	35	811
11.03	Herstellung von Apfelwein und anderen Fruchtweinen
11.04	Herstellung von Wermutwein und sonstigen aromatisierten Weinen
11.05	Herstellung von Bier	48	.	.	49	.
11.06	Herstellung von Malz
11.07	Herstellung von Erfrischungsgetränken; Gewinnung natürlicher Mineralwässer	64	2 431	.	67	3 210
12.00	Tabakverarbeitung
13.10	Spinnstoffaufbereitung und Spinnerei
13.20	Weberei	.	.	32	.	.
13.30	Veredlung von Textilien und Bekleidung	120	377	.	122	.
13.9	Herstellung von sonstigen Textilwaren	210	.	.	209	.
13.91	Herstellung von gewirktem und gestricktem Stoff	12	.	.	12	.
13.92	Herstellung von konfektionierten Textilwaren (ohne Bekleidung)	.	892	114	108	905
13.93	Herstellung von Teppichen	25	426	105	24	425
13.94	Herstellung von Seilerwaren
13.95	Herstellung von Vliesstoff und Erzeugnissen daraus (ohne Bekleidung)	5	.	.	5	.
13.96	Herstellung von technischen Textilien	37	.	.	36	.
13.99	Herstellung von sonstigen Textilwaren a. n. g.	20	409	.	.	400
14.1	Herstellung von Bekleidung (ohne Pelzbekleidung)	224	.	187	224	.
14.11	Herstellung von Lederbekleidung	15	.	6	.	.
14.12	Herstellung von Arbeits- und Berufsbekleidung
14.13	Herstellung von sonstiger Oberbekleidung	128	685	.	128	.

8. Unternehmen und Betriebe 2007 nach Wirtschaftsklassen

WZ 2008	Wirtschaftsklassen Wirtschaftsabschnitte Wirtschaftsgruppen	Unternehmen			Betriebe	
		Insgesamt	Sozialversiche- rungspflichtig Beschäftigte	Umsatz	Insgesamt	Sozialversiche- rungspflichtig Beschäftigte
				Mill. Euro		
14.14	Herstellung von Wäsche	.	50	.	14	50
14.19	Herstellung von sonstiger Bekleidung und Bekleidungszubehör a. n. g.	53	.	.	53	.
14.20	Herstellung von Pelzwaren	58	.	.	58	.
14.3	Herstellung von Bekleidung aus gewirktem und gestricktem Stoff	21	.	.	21	.
14.31	Herstellung von Strumpfwaren
14.39	Herstellung von sonstiger Bekleidung aus gewirktem und gestricktem Stoff	.	74	6	.	.
15.1	Herstellung von Leder und Lederwaren (ohne Herstellung von Lederbekleidung)	117	.	147	118	.
15.11	Herstellung von Leder und Lederfaserstoff; Zurichtung und Färben von Fellen	.	11	2	.	11
15.12	Lederverarbeitung (ohne Herstellung von Lederbekleidung)	.	.	144	.	.
15.20	Herstellung von Schuhen	31	.	.	30	.
16.10	Säge-, Hobel- und Holzimprägnierwerke	141	1 220	.	143	1 269
16.2	Herstellung von sonstigen Holz-, Kork-, Flecht- und Korbwaren (ohne Möbel)	970	5 587	.	975	5 809
16.21	Herstellung von Furnier-, Sperrholz-, Holzfaser- und Holzspanplatten
16.22	Herstellung von Parkettafeln
16.23	Herstellung von sonstigen Konstruktionsteilen, Fertigbauteilen, Ausbauelementen und Fertigteilbauten aus Holz	640	3 610	.	642	3 691
16.24	Herstellung von Verpackungsmitteln, Lagerbehältern und Ladungsträgern aus Holz	66	994	.	67	994
16.29	Herstellung von Holzwaren a.n.g, Kork-, Flecht- und Korbwaren (ohne Möbel)	238	605	84	239	603
17.1	Herstellung von Holz- und Zellstoff, Papier, Karton und Pappe
17.11	Herstellung von Holz- und Zellstoff
17.12	Herstellung von Papier, Karton und Pappe	33	.	.	34	.
17.2	Herstellung von Waren aus Papier, Karton und Pappe
17.21	Herstellung von Wellpapier und -pappe sowie von Verpackungsmitteln aus Papier, Karton und Pappe	76	3 529	.	88	.
17.22	Herstellung von Haushalts-, Hygiene- und Toilettenartikeln aus Zellstoff, Papier und Pappe	12	.	.	11	.
17.23	Herstellung von Schreibwaren und Bürobedarf aus Papier, Karton und Pappe	.	.	.	65	.
17.24	Herstellung von Tapeten
17.29	Herstellung von sonstigen Waren aus Papier, Karton und Pappe	34	.	.	36	867
18.1	Herstellung von Druckerzeugnissen	1 472	.	.	1 483	.
18.11	Drucken von Zeitungen	48	.	.	49	.
18.12	Drucken a. n. g.	941	6 971	.	946	7 223

8. Unternehmen und Betriebe 2007 nach Wirtschaftsklassen

WZ 2008	Wirtschaftsklassen Wirtschaftsabschnitte Wirtschaftsgruppen	Unternehmen			Betriebe	
		Insgesamt	Sozialversiche- rungspflichtig Beschäftigte	Umsatz	Insgesamt	Sozialversiche- rungspflichtig Beschäftigte
				Mill. Euro		
18.13	Druck- und Medienvorstufe	382	1 646	200	387	1 461
18.14	Binden von Druckerzeugnissen und damit verbundene Dienstleistungen	101	764	83	101	764
18.20	Vervielfältigung von bespielten Ton-, Bild- und Datenträgern	85	.	.	85	.
19.10	Kokerei	—	—	—	—	—
19.20	Mineralölverarbeitung	23	.	53	25	.
20.1	Herstellung von chemischen Grundstoffen, Düngemitteln und Stickstoffverbindungen,	.	.	.	138	.
20.11	Herstellung von Industriegasen	.	.	.	8	.
20.12	Herstellung von Farbstoffen und Pigmenten	16
20.13	Herstellung von sonstigen anorganischen Grundstoffen und Chemikalien	15	320	.	19	894
20.14	Herstellung von sonstigen organischen Grundstoffen und Chemikalien	27	16 322	5 537	30	12 197
20.15	Herstellung von Düngemitteln und Stickstoffverbindungen
20.16	Herstellung von Kunststoffen in Primärformen	48	.	.	51	5 134
20.17	Herstellung von synthetischem Kautschuk in Primärformen	.	246	.	6	.
20.20	Herstellung von Schädlingsbekämpfungsmitteln, Pflanzenschutz- und Desinfektionsmitteln	7	.	.	8	.
20.30	Herstellung von Anstrichmitteln, Druckfarben und Kitt	58	.	1 558	64	4 657
20.4	Herstellung von Seifen, Wasch-, Reinigungs- und Körperpflegemitteln sowie von Duftstoffen	133	.	.	137	3 110
20.41	Herstellung von Seifen, Wasch-, Reinigungs- und Poliermitteln	45	605	226	48	809
20.42	Herstellung von Körperpflegemitteln und Duftstoffen	88	.	.	89	2 301
20.5	Herstellung von sonstigen chemischen Erzeugnissen	.	2 264	766	82	.
20.51	Herstellung von pyrotechnischen Erzeugnissen
20.52	Herstellung von Klebstoffen
20.53	Herstellung von etherischen Ölen
20.59	Herstellung von sonstigen chemischen Erzeugnissen a. n. g.	65
20.60	Herstellung von Chemiefasern	9	.	.	9	.
21.10	Herstellung von pharmazeutischen Grundstoffen	611
21.20	Herstellung von pharmazeutischen Spezialitäten und sonstigen pharmazeutischen Erzeugnissen	62	.	.	69	19 063
22.1	Herstellung von Gummiwaren	111	13 662	3 488	118	13 632
22.11	Herstellung und Runderneuerung von Bereifungen	51	.	.	53	8 255
22.19	Herstellung von sonstigen Gummiwaren	60	.	.	65	5 377
22.2	Herstellung von Kunststoffwaren	596	19 479	3 726	629	20 995
22.21	Herstellung von Platten, Folien, Schläuchen und Profilen aus Kunststoffen	127	6 216	1 688	138	7 367
22.22	Herstellung von Verpackungsmitteln aus Kunststoffen	57	2 185	348	62	2 535
22.23	Herstellung von Baubedarfsartikeln aus Kunststoffen	136	2 886	464	140	3 015
22.29	Herstellung von sonstigen Kunststoffwaren	276	8 192	1 225	289	8 078

8. Unternehmen und Betriebe 2007 nach Wirtschaftsklassen

WZ 2008	Wirtschaftsklassen Wirtschaftsabschnitte Wirtschaftsgruppen	Unternehmen			Betriebe	
		Insgesamt	Sozialversiche- rungspflichtig Beschäftigte	Umsatz	Insgesamt	Sozialversiche- rungspflichtig Beschäftigte
				Mill. Euro		
23.1	Herstellung von Glas und Glaswaren	78
23.11	Herstellung von Flachglas
23.12	Veredlung und Bearbeitung von Flachglas	22	.	31	22	.
23.13	Herstellung von Hohlglas	.	.	1	.	.
23.14	Herstellung von Glasfasern und Waren daraus	.	17	7	.	.
23.19	Herstellung, Veredlung und Bearbeitung von sonsti- gem Glas einschließlich technischen Glaswaren	37	.	.	.	541
23.20	Herstellung von feuerfesten keramischen Werkstoffen und Waren	.	.	.	15	.
23.3	Herstellung von keramischen Baumaterialien
23.31	Herstellung von keramischen Wand- und Bodenfliesen und -platten
23.32	Herstellung von Ziegeln und sonstiger Baukeramik	23	.	.	24	.
23.4	Herstellung von sonstigen Porzellan- und keramischen Erzeugnissen	63	.	.	63	.
23.41	Herstellung von keramischen Haushaltswaren und Ziergegenständen	39	.	.	40	.
23.42	Herstellung von Sanitärkeramik	13
23.43	Herstellung von Isolatoren und Isolierteilen aus Keramik	—	—	—	—	—
23.44	Herstellung von keramischen Erzeugnissen für sonstige technische Zwecke	4
23.49	Herstellung von sonstigen keramischen Erzeugnissen	7
23.5	Herstellung von Zement, Kalk und gebranntem Gips
23.51	Herstellung von Zement
23.52	Herstellung von Kalk und gebranntem Gips	.	.	.	5	.
23.6	Herstellung von Erzeugnissen aus Beton, Zement und Gips	195	.	.	236	3 232
23.61	Herstellung von Erzeugnissen aus Beton, Zement und Kalksandstein für den Bau	125	.	.	140	.
23.62	Herstellung von Gipszeugnissen für den Bau
23.63	Herstellung von Frischbeton (Transportbeton)	.	674	.	.	548
23.64	Herstellung von Mörtel und anderem Beton (Trockenbeton)	3	.	.	8	.
23.65	Herstellung von Faserzementwaren	—	—	—	—	—
23.69	Herstellung von sonstigen Erzeugnissen aus Beton, Zement und Gips a. n. g.	17	106	22	18	.
23.70	Be- und Verarbeitung von Naturwerksteinen und Natursteinen a. n. g.	566	.	174	565	1 273
23.9	Herstellung von Schleifkörpern und Schleifmitteln auf Unterlage sowie sonstigen Erzeugnissen aus nichtmetallischen Mineralien a. n. g.	37	.	.	45	.
23.91	Herstellung von Schleifkörpern und Schleifmitteln auf Unterlage	10	.	.	11	.
23.99	Herstellung von sonstigen Erzeugnissen aus nichtmetallischen Mineralien a. n. g.	27	.	260	34	.

8. Unternehmen und Betriebe 2007 nach Wirtschaftsklassen

WZ 2008	Wirtschaftsklassen Wirtschaftsabschnitte Wirtschaftsgruppen	Unternehmen			Betriebe	
		Insgesamt	Sozialversiche- rungspflichtig Beschäftigte	Umsatz	Insgesamt	Sozialversiche- rungspflichtig Beschäftigte
				Mill. Euro		
24.10	Erzeugung von Roheisen, Stahl und Ferrolegierungen	49	.	.	51	.
24.20	Herstellung von Stahlrohren, Rohrform-, Rohr- verschluss- und Rohrverbindungsstücken aus Stahl
24.3	Sonstige erste Bearbeitung von Eisen und Stahl
24.31	Herstellung von Blankstahl	.	.	—	.	.
24.32	Herstellung von Kaltband mit einer Breite von weniger als 600 mm
24.33	Herstellung von Kaltprofilen	6
24.34	Herstellung von kaltgezogenem Draht
24.4	Erzeugung und erste Bearbeitung von NE-Metallen	52	.	.	55	.
24.41	Erzeugung und erste Bearbeitung von Edelmetallen	15	4 058	.	16	.
24.42	Erzeugung und erste Bearbeitung von Aluminium	14	.	.	15	.
24.43	Erzeugung und erste Bearbeitung von Blei, Zink und Zinn	4
24.44	Erzeugung und erste Bearbeitung von Kupfer	5	.	.	6	.
24.45	Erzeugung und erste Bearbeitung von sonstigen NE-Metallen	14
24.46	Aufbereitung von Kernbrennstoffen	—	—	—	—	—
24.5	Gießereien	50	.	.	54	.
24.51	Eisengießereien	19	5 108	1 011	.	5 306
24.52	Stahlgießereien	—	—	—	.	.
24.53	Leichtmetallgießereien	26	399	.	27	.
24.54	Buntmetallgießereien	5
25.1	Stahl- und Leichtmetallbau	753	.	1 042	752	5 957
25.11	Herstellung von Metallkonstruktionen	528	.	774	529	4 202
25.12	Herstellung von Ausbauelementen aus Metall	225	1 839	268	223	1 755
25.2	Herstellung von Metalltanks und -behältern; Herstellung von Heizkörpern und -kesseln für Zentralheizungen	31	.	.	35	.
25.21	Herstellung von Heizkörpern und -kesseln für Zentralheizungen	11	.	.	15	.
25.29	Herstellung von Sammelbehältern, Tanks u. ä. Behältern aus Metall	20	.	.	20	.
25.30	Herstellung von Dampfkesseln (ohne Zentralheizungskessel)	.	.	.	5	.
25.40	Herstellung von Waffen und Munition	.	.	.	10	.
25.50	Herst. von Schmiede-, Press-, Zieh- und Stanzteilen, gewalzten Ringen und pulvermetallurgischen Erzeugnissen	.	.	970	121	7 617
25.6	Oberflächenveredlung und Wärmebehandlung; Mechanik a. n. g.	1 798	9 939	.	1 814	10 255
25.61	Oberflächenveredlung und Wärmebehandlung	230	3 162	.	242	3 468
25.62	Mechanik a. n. g.	1 568	6 777	838	1 572	6 787
25.7	Herstellung von Schneidwaren, Werkzeugen, Schlössern und Beschlägen aus unedlen Metallen	331	9 446	.	335	7 841
25.71	Herstellung von Schneidwaren und Bestecken aus unedlen Metallen	.	17	10	.	22

8. Unternehmen und Betriebe 2007 nach Wirtschaftsklassen

WZ 2008	Wirtschaftsklassen Wirtschaftsabschnitte Wirtschaftsgruppen	Unternehmen			Betriebe	
		Insgesamt	Sozialversiche- rungspflichtig Beschäftigte	Umsatz	Insgesamt	Sozialversiche- rungspflichtig Beschäftigte
				Mill. Euro		
25.72	Herstellung von Schlössern und Beschlägen aus unedlen Metallen	1 492
25.73	Herstellung von Werkzeugen	257	.	979	256	6 327
25.9	Herstellung von sonstigen Metallwaren	279	9 135	.	289	8 843
25.91	Herstellung von Fässern, Trommeln, Dosen, Eimern u. ä. Behältern aus Metall	10	.	.	11	.
25.92	Herstellung von Verpackungen und Verschlüssen aus Eisen, Stahl und NE-Metall	13	.	.	14	.
25.93	Herstellung von Drahtwaren, Ketten und Federn	40	734	173	41	825
25.94	Herstellung von Schrauben und Nieten	26	.	.	26	.
25.99	Herstellung von sonstigen Metallwaren a. n. g.	190	.	1 685	197	.
26.1	Herstellung von elektronischen Bauelementen und Leiterplatten	165	1 977	.	165	2 019
26.11	Herstellung von elektronischen Bauelementen	122	1 238	356	120	1 195
26.12	Herstellung von bestückten Leiterplatten	43	739	.	45	824
26.20	Herstellung von Datenverarbeitungsgeräten und peripheren Geräten	279	1 146	181	284	1 197
26.30	Herstellung von Geräten und Einrichtungen der Telekommunikationstechnik	213	5 850	.	216	1 956
26.40	Herstellung von Geräten der Unterhaltungselektronik	.	1 005	.	.	.
26.5	Herstellung von Mess-, Kontroll-, Navigations- u. ä. Instrumenten und Vorrichtungen; Herstellung von Uhren	241	9 223	.	254	15 987
26.51	Herstellung von Mess-, Kontroll-, Navigations- u. ä. Instrumenten und Vorrichtungen
26.52	Herstellung von Uhren	.	.	2	.	.
26.60	Herstellung von Bestrahlungs- und Elektrotherapiegeräten und elektromedizinischen Geräten	.	.	.	80	.
26.70	Herstellung von optischen und fotografischen Instrumenten und Geräten	119	4 071	.	120	2 839
26.80	Herstellung von magnetischen und optischen Datenträgern	.	.	1	.	11
27.1	Herstellung von Elektromotoren, Generatoren, Transformatoren, Elektrizitätsverteilungs- und schalteinrichtungen	150	.	.	173	14 449
27.11	Herstellung von Elektromotoren, Generatoren und Transformatoren	83	4 465	752	87	.
27.12	Herstellung von Elektrizitätsverteilungs- und -schalteinrichtungen	67	.	.	86	.
27.20	Herstellung von Batterien und Akkumulatoren	10	.	.	10	.
27.3	Herstellung von Kabeln und elektrischem Installationsmaterial	152	.	.	142	2 744
27.31	Herstellung von Glasfaserkabeln	.	.	1	.	.
27.32	Herstellung von sonstigen elektronischen und elektrischen Drähten und Kabeln	1 452
27.33	Herstellung von elektrischem Installationsmaterial	111	13 524	.	97	.
27.40	Herstellung von elektrischen Lampen und Leuchten	95	1 185	.	94	1 066
27.5	Herstellung von Haushaltsgeräten	37	.	.	40	.

8. Unternehmen und Betriebe 2007 nach Wirtschaftsklassen

WZ 2008	Wirtschaftsklassen Wirtschaftsabschnitte Wirtschaftsgruppen	Unternehmen			Betriebe	
		Insgesamt	Sozialversiche- rungspflichtig Beschäftigte	Umsatz	Insgesamt	Sozialversiche- rungspflichtig Beschäftigte
				Mill. Euro		
27.51	Herstellung von elektrischen Haushaltsgeräten	34	.	.	36	.
27.52	Herstellung von nicht elektrischen Haushaltsgeräten	3	.	.	4	.
27.90	Herstellung von sonstigen elektrischen Ausrüstungen und Geräten a. n. g.	129	5 802	.	134	6 125
28.1	Herstellung von nicht wirtschaftszweigspezifischen Maschinen	194	.	.	197	.
28.11	Herstellung von Verbrennungsmotoren und Turbinen (ohne Motoren für Luft- und Straßenfahrzeuge)	9	97	35	11	1 599
28.12	Herstellung von hydraulischen und pneumatischen Komponenten und Systemen	29	.	414	31	.
28.13	Herstellung von Pumpen und Kompressoren a. n. g.	54	1 318	.	53	1 384
28.14	Herstellung von Armaturen a. n. g.	45	4 353	798	46	.
28.15	Herstellung von Lagern, Getrieben, Zahnrädern und Antriebsselementen	57	4 151	592	56	4 058
28.2	Herstellung von sonstigen nicht wirtschaftszweigspezifischen Maschinen	537	12 673	.	561	13 423
28.21	Herstellung von Öfen und Brennern	48	.	97	50	.
28.22	Herstellung von Hebezeugen und Fördermitteln	85	2 422	543	88	2 081
28.23	Herstellung von Büromaschinen (ohne Datenverarbeitungsgeräte und periphere Geräte)	21	.	.	21	.
28.24	Herstellung von handgeführten Werkzeugen mit Motorantrieb	33	.	13	33	.
28.25	Herstellung von kälte- und lufttechnischen Erzeugnissen, nicht für den Haushalt	88	2 427	478	96	2 406
28.29	Herstellung von sonstigen nicht wirtschaftszweigspezifischen Maschinen a. n. g.	262	.	1 195	273	.
28.30	Herstellung von land- und forstwirtschaftlichen Maschinen	88	841	175	88	.
28.4	Herstellung von Werkzeugmaschinen	188	4 673	930	191	4 221
28.41	Herstellung von Werkzeugmaschinen für die Metallbearbeitung	99	2 926	471	101	2 907
28.49	Herstellung von sonstigen Werkzeugmaschinen	89	1 747	459	90	1 314
28.9	Herstellung von Maschinen für sonstige bestimmte Wirtschaftszweige	440	.	.	464	17 197
28.91	Herstellung von Maschinen für die Metallerzeugung, von Walzwerkseinrichtungen und Gießmaschinen	8	.	.	9	.
28.92	Herstellung von Bergwerks-, Bau- und Baustoffmaschinen	29	.	.	29	.
28.93	Herstellung von Maschinen für die Nahrungs- und Genussmittelerzeugung und die Tabakverarbeitung	40	1 225	363	42	1 226
28.94	Herstellung von Maschinen für die Textil- und Bekleidungsherstellung und die Lederverarbeitung	27	.	314	28	2 535
28.95	Herstellung von Maschinen für die Papiererzeugung und -verarbeitung	8	927	150	8	927
28.96	Herstellung von Maschinen für die Verarbeitung von Kunststoffen und Kautschuk	34	965	145	36	1 155
28.99	Herstellung von Maschinen für sonstige bestimmte Wirtschaftszweige a. n. g.	294	.	.	312	10 423

8. Unternehmen und Betriebe 2007 nach Wirtschaftsklassen

WZ 2008	Wirtschaftsklassen Wirtschaftsabschnitte Wirtschaftsgruppen	Unternehmen			Betriebe	
		Insgesamt	Sozialversiche- rungspflichtig Beschäftigte	Umsatz	Insgesamt	Sozialversiche- rungspflichtig Beschäftigte
				Mill. Euro		
29.10	Herstellung von Kraftwagen und Kraftwagenmotoren	31	.	.	31	.
29.20	Herstellung von Karosserien, Aufbauten und Anhängern	90	.	.	92	.
29.3	Herstellung von Teilen und Zubehör für Kraftwagen	138	.	.	149	.
29.31	Herstellung elektrischer und elektronischer Ausrüstungsgegenstände für Kraftwagen	17	.	.	18	.
29.32	Herstellung von sonstigen Teilen und sonstigem Zubehör für Kraftwagen	121	25 020	6 843	131	36 895
30.1	Schiff- und Bootsbau
30.11	Schiffbau (ohne Boots- und Yachtbau)
30.12	Boots- und Yachtbau
30.20	Schienenfahrzeugbau	6	.	.	12	.
30.30	Luft- und Raumfahrzeugbau	24	.	.	23	.
30.40	Herstellung von militärischen Kampffahrzeugen
30.9	Herstellung von Fahrzeugen a. n. g.	.	.	.	49	.
30.91	Herstellung von Krafträdern	.	17	5	.	8
30.92	Herstellung von Fahrrädern sowie von Behindertenfahrzeugen	.	.	.	26	.
30.99	Herstellung von sonstigen Fahrzeugen a. n. g.	7
31.0	Herstellung von Möbeln	495	11 561	.	496	.
31.01	Herstellung von Büro- und Ladenmöbeln	96	7 872	.	95	.
31.02	Herstellung von Küchenmöbeln	96	673	.	96	669
31.03	Herstellung von Matratzen	10	.	.	12	.
31.09	Herstellung von sonstigen Möbeln	293	.	.	293	2 644
32.1	Herstellung von Münzen, Schmuck und ähnlichen Erzeugnissen	246	.	73	246	.
32.11	Herstellung von Münzen
32.12	Herstellung von Schmuck, Gold- und Silberschmiedewaren (ohne Fantasieschmuck)	205	259	42	206	263
32.13	Herstellung von Fantasieschmuck
32.20	Herstellung von Musikinstrumenten	67	396	41	67	394
32.30	Herstellung von Sportgeräten	35	306	47	35	306
32.40	Herstellung von Spielwaren	57	.	.	57	124
32.50	Herstellung von medizinischen und zahnmedizinischen Apparaten und Materialien	994	17 209	2 434	1 000	12 731
32.9	Herstellung von Erzeugnissen a. n. g.	134	.	.	135	.
32.91	Herstellung von Besen und Bürsten	8	.	.	8	.
32.99	Herstellung von sonst. Erzeugnissen a. n. g.	126	1 272	189	127	1 370
33.1	Reparatur von Metallerzeugnissen, Maschinen und Ausrüstungen	584	.	.	631	12 242
33.11	Reparatur von Metallerzeugnissen	116	.	.	117	.
33.12	Reparatur von Maschinen	310	1 274	.	341	.
33.13	Reparatur von elektronischen und optischen Geräten	37	173	19	43	1 925
33.14	Reparatur von elektrischen Ausrüstungen	34	234	30	39	1 183
33.15	Reparatur und Instandhaltung von Schiffen, Booten und Yachten	12	.	.	12	.

8. Unternehmen und Betriebe 2007 nach Wirtschaftsklassen

WZ 2008	Wirtschaftsklassen Wirtschaftsabschnitte Wirtschaftsgruppen	Unternehmen			Betriebe	
		Insgesamt	Sozialversiche- rungspflichtig Beschäftigte	Umsatz	Insgesamt	Sozialversiche- rungspflichtig Beschäftigte
				Mill. Euro		
33.16	Reparatur und Instandhaltung von Luft- und Raumfahrzeugen	14	.	.	19	5 807
33.17	Reparatur und Instandh. von Fahrzeugen a. n. g.	8	.	.	7	.
33.19	Reparatur von sonstigen Ausrüstungen	53	89	14	53	89
33.20	Install. von Maschinen und Ausrüstungen a. n. g.	281	.	.	297	7 100
D	Energieversorgung
35.1	Elektrizitätsversorgung	688	12 764	11 365	738	14 154
35.11	Elektrizitätserzeugung	638	.	.	651	.
35.12	Elektrizitätsübertragung
35.13	Elektrizitätsverteilung	.	7 703	6 852	.	11 903
35.14	Elektrizitätshandel
35.2	Gasversorgung
35.21	Gaserzeugung	.	.	.	42	.
35.22	Gasverteilung durch Rohrleitungen
35.23	Gashandel durch Rohrleitungen
35.30	Wärme- und Kälteversorgung	.	2 576	.	.	.
E	Wasserv.; Abwasser- und Abfallentsorgung und Beseitigung von Umweltverschmutzungen	1 146	19 014	4 450	1 231	18 258
36.00	Wasserversorgung	284	6 762	2 560	273	4 544
37.00	Abwasserentsorgung	234	2 524	164	251	2 956
38.1	Sammlung von Abfällen	174	2 940	425	196	3 392
38.11	Sammlung nicht gefährlicher Abfälle	172	.	.	194	.
38.12	Sammlung gefährlicher Abfälle	2	.	.	2	.
38.2	Abfallbehandlung und beseitigung	204	4 681	671	249	5 931
38.21	Behandlung und Beseitigung nicht gefährlicher Abfälle	201	.	.	245	.
38.22	Behandlung und Beseitigung gefährlicher Abfälle	3	.	.	4	.
38.3	Rückgewinnung	216	2 037	605	225	1 321
38.31	Zerlegen von Schiffs- und Fahrzeugwracks und anderen Altwaren	.	105	20	84	.
38.32	Rückgewinnung sortierter Werkstoffe	.	1 932	585	141	.
39.00	Beseitigung von Umweltverschmutzungen und sonstige Entsorgung	34	70	21	37	114
F	Baugewerbe	26 373	99 182	14 172	26 485	99 567
41.10	Erschließung von Grundstücken; Bauträger	541	1 444	757	550	1 179
41.20	Bau von Gebäuden	2 244	16 744	3 291	2 254	15 685
42.1	Bau von Straßen und Bahnverkehrsstrecken	280	5 767	1 068	291	5 965
42.11	Bau von Straßen	239	4 817	853	247	.
42.12	Bau von Bahnverkehrsstrecken	22	346	91	24	.
42.13	Brücken- und Tunnelbau	19	604	124	20	663
42.2	Leitungstiefbau und Kläranlagenbau	183	3 582	413	187	3 093
42.21	Rohrleitungstiefbau, Brunnenbau und Kläranlagenbau	147	3 022	359	150	2 508
42.22	Kabelnetzleitungstiefbau	36	560	53	37	585
42.9	Sonstiger Tiefbau	137	2 186	326	138	1 876
42.91	Wasserbau	13	.	7	13	.

8. Unternehmen und Betriebe 2007 nach Wirtschaftsklassen

WZ 2008	Wirtschaftsklassen Wirtschaftsabschnitte Wirtschaftsgruppen	Unternehmen			Betriebe	
		Insgesamt	Sozialversiche- rungspflichtig Beschäftigte	Umsatz	Insgesamt	Sozialversiche- rungspflichtig Beschäftigte
				Mill. Euro		
42.99	Sonstiger Tiefbau a. n. g.	124	.	319	125	.
43.1	Abbrucharbeiten und vorbereitende Baustellenarbeiten	483	1 268	207	485	1 257
43.11	Abbrucharbeiten	188	572	90	189	567
43.12	Vorbereitende Baustellenarbeiten	280	612	105	281	606
43.13	Test- und Suchbohrung	15	84	11	15	84
43.2	Bauinstallation	8 628	30 939	3 736	8 693	33 321
43.21	Elektroinstallation	3 016	11 555	1 242	3 039	12 882
43.22	Gas-, Wasser-, Heizungs- sowie Lüftungs- und Klimainstallation	3 847	16 379	2 069	3 862	16 122
43.29	Sonstige Bauinstallation	1 765	3 005	424	1 792	4 317
43.3	Sonstiger Ausbau	10 561	23 919	2 726	10 566	23 711
43.31	Anbringen von Stuckaturen, Gipserei und Verputzerei	469	1 483	168	468	1 456
43.32	Bautischlerei und -schlosserei	3 474	6 678	878	3 472	6 662
43.33	Fußboden-, Fliesen- und Plattenlegerei, Tapeziererei	3 203	4 643	614	3 201	4 609
43.34	Malerei und Glaserei	3 030	10 142	902	3 035	10 211
43.39	Sonstiger Ausbau a. n. g.	385	973	162	390	773
43.9	Sonstige spezialisierte Bautätigkeiten	3 316	13 333	1 645	3 321	13 480
43.91	Dachdeckerei und Zimmerei	1 743	7 554	840	1 741	7 547
43.99	Sonstige spezialisierte Bautätigkeiten a. n. g.	1 573	5 779	804	1 580	5 933
G	Handel; Instandhaltung und Reperatur von Kraftfahrzeugen	58 153	341 481	141 892	63 678	334 427
45.1	Handel mit Kraftwagen	3 617	21 561	15 180	3 693	22 402
45.11	Handel mit Kraftwagen mit einem Gesamtgewicht von 3,5 t oder weniger	3 590	21 093	.	3 665	21 908
45.19	Handel mit Kraftwagen mit einem Gesamtgewicht von mehr als 3,5 t	27	468	.	28	494
45.20	Instandhaltung und Reparatur von Kraftwagen	3 615	14 145	2 187	3 748	16 163
45.3	Handel mit Kraftwagenteilen und -zubehör	1 238	10 849	5 811	1 412	6 918
45.31	Großhandel mit Kraftwagenteilen und -zubehör	419	7 143	4 472	498	4 271
45.32	Einzelhandel mit Kraftwagenteilen und -zubehör	819	3 706	1 339	914	2 647
45.40	Handel mit Krafträdern, Kraftradteilen und -zubehör; Instandhaltung und Reparatur von Krafträdern	428	1 143	1 607	426	1 156
46.1	Handelsvermittlung	7 185	12 906	4 797	7 331	18 734
46.11	Handelsvermittlung von landwirtschaftlichen Grundstoffen, lebenden Tieren, textilen Rohstoffen und Halbwaren	242	206	69	244	283
46.12	Handelsvermittlung von Brennstoffen, Erzen, Metallen und technischen Chemikalien	217	485	239	227	669
46.13	Handelsvermittlung von Holz, Baustoffen und Anstrichmitteln	476	530	166	491	1 453
46.14	Handelsvermittlung von Maschinen, technischem Bedarf, Wasser- und Luftfahrzeugen	1 801	4 849	1 355	1 846	6 214
46.15	Handelsvermittlung von Möbeln, Einrichtungs- und Haushaltsgegenständen, Eisen- und Metallwaren	786	756	320	795	800
46.16	Handelsvermittlung von Textilien, Bekleidung, Schuhen und Lederwaren	624	544	196	620	817

8. Unternehmen und Betriebe 2007 nach Wirtschaftsklassen

WZ 2008	Wirtschaftsklassen Wirtschaftsabschnitte Wirtschaftsgruppen	Unternehmen			Betriebe	
		Insgesamt	Sozialversiche- rungspflichtig Beschäftigte	Umsatz	Insgesamt	Sozialversiche- rungspflichtig Beschäftigte
				Mill. Euro		
46.17	Handelsvermittlung von Nahrungsmitteln, Getränken und Tabakwaren	440	573	615	458	905
46.18	Handelsvermittlung von sonstigen Waren	1 497	3 300	1 308	1 524	4 279
46.19	Handelsvermittlung von Waren ohne ausgeprägten Schwerpunkt	1 102	1 663	526	1 126	3 314
46.2	Großhandel mit landwirtschaftlichen Grundstoffen und lebenden Tieren	454	.	.	490	.
46.21	Großhandel mit Getreide, Rohtabak, Saatgut und Futtermitteln	140	832	647	166	877
46.22	Großhandel mit Blumen und Pflanzen	127	819	282	137	1 043
46.23	Großhandel mit lebenden Tieren	153	316	272	153	315
46.24	Großhandel mit Häuten, Fellen und Leder	34	.	.	34	.
46.3	Großhandel mit Nahrungs- und Genussmitteln, Getränken und Tabakwaren	1 287	.	.	1 354	.
46.31	Großhandel mit Obst, Gemüse und Kartoffeln	152	1 000	652	155	1 035
46.32	Großhandel mit Fleisch und Fleischwaren	144	1 417	684	147	.
46.33	Großhandel mit Milch, Milcherzeugnissen, Eiern, Speiseölen und Nahrungsfetten	80	779	922	81	532
46.34	Großhandel mit Getränken	418	2 873	1 222	434	2 911
46.35	Großhandel mit Tabakwaren	55	.	.	57	.
46.36	Großhandel mit Zucker, Süßwaren und Backwaren	45	.	.	49	357
46.37	Großhandel mit Kaffee, Tee, Kakao und Gewürzen	34	453	.	34	303
46.38	Großhandel mit sonstigen Nahrungs- und Genussmitteln	173	1 883	.	184	.
46.39	Großhandel mit Nahrungs- und Genussmitteln, Getränken und Tabakwaren, ohne ausgeprägten Schwerpunkt	186	3 290	.	213	4 702
46.4	Großhandel mit Gebrauchs- und Verbrauchsgütern	3 201	46 913	27 944	3 358	41 354
46.41	Großhandel mit Textilien	214	728	.	221	843
46.42	Großhandel mit Bekleidung und Schuhen	381	2 884	1 449	376	2 257
46.43	Großhandel mit Foto- und optischen Erzeugnissen, elektr. Haushaltsgeräten und Geräten der Unterhaltungselektronik	754	10 349	9 218	846	10 922
46.44	Großhandel mit keramischen Erzeugnissen, Glaswaren und Reinigungsmitteln	99	1 171	322	99	1 132
46.45	Großhandel mit kosmetischen Erzeugnissen und Körperpflegemitteln	121	2 488	1 232	132	2 782
46.46	Großhandel mit pharmazeutischen, medizinischen und orthopädischen Erzeugnissen	538	19 692	.	551	13 077
46.47	Großhandel mit Möbeln, Teppichen, Lampen und Leuchten	217	1 073	326	229	1 508
46.48	Großhandel mit Uhren und Schmuck	130	967	439	131	760
46.49	Großhandel mit sonstigen Gebrauchs- und Verbrauchsgütern	747	7 561	3 981	773	8 073
46.5	Großhandel mit Geräten der Informations- und Kommunikationstechnik	539	11 042	5 688	563	12 531
46.51	Großhandel mit Datenverarbeitungsgeräten, peripheren Geräten und Software	438	9 282	4 709	461	10 958

8. Unternehmen und Betriebe 2007 nach Wirtschaftsklassen

WZ 2008	Wirtschaftsklassen Wirtschaftsabschnitte Wirtschaftsgruppen	Unternehmen			Betriebe	
		Insgesamt	Sozialversiche- rungspflichtig Beschäftigte	Umsatz	Insgesamt	Sozialversiche- rungspflichtig Beschäftigte
				Mill. Euro		
46.52	Großhandel mit elektronischen Bauteilen und Telekommunikationsgeräten	101	1 760	979	102	1 573
46.6	Großhandel mit sonstigen Maschinen, Ausrüstungen und Zubehör	1 787	17 439	8 006	1 871	17 635
46.61	Großhandel mit landwirtschaftlichen Maschinen, und Geräten	139	846	401	144	898
46.62	Großhandel mit Werkzeugmaschinen	146	1 487	899	147	1 826
46.63	Großhandel mit Bergwerks-, Bau- und Baustoffmaschinen	136	926	414	153	1 122
46.64	Großhandel mit Textil-, Näh- und Strickmaschinen	25	195	68	24	.
46.65	Großhandel mit Büromöbeln	42	531	204	46	.
46.66	Großhandel mit sonstigen Büromaschinen und -einrichtungen	63	850	350	65	480
46.69	Großhandel mit sonstigen Maschinen und Ausrüstungen	1 236	12 604	5 668	1 292	12 888
46.7	Sonstiger Großhandel	2 149	29 353	14 746	2 334	24 841
46.71	Mineralölzeugnissen	139	1 245	1 750	167	1 333
46.72	Großhandel mit Erzen, Metallen und Metallhalbzeug	194	2 097	1 802	210	2 276
46.73	Großhandel mit Holz, Baustoffen, Anstrichmitteln und Sanitärkeramik	812	8 811	3 092	887	7 936
46.74	Großhandel mit Metall- und Kunststoffwaren für Bauzwecke sowie Installationsbedarf für Gas, Wasser und Heizung	491	13 128	4 832	532	9 576
46.75	Großhandel mit chemischen Erzeugnissen	225	2 964	2 770	242	2 303
46.76	Großhandel mit sonstigen Halbwaren	52	340	118	55	643
46.77	Großhandel mit Altmaterialien und Reststoffen	236	768	380	241	774
46.90	Großhandel ohne ausgeprägten Schwerpunkt	534	10 623	4 243	606	6 265
47.1	Einzelhandel mit Waren verschiedener Art (in Verkaufsräumen)	4 806	76 737	23 228	6 014	46 235
47.11	Einzelhandel mit Waren verschiedener Art, Hauptrichtung Nahrungs- und Genussmittel, Getränke und Tabakwaren	2 856	67 192	21 027	3 838	33 081
47.19	Sonstiger Einzelhandel mit Waren versch. Art	1 950	9 545	2 201	2 176	13 154
47.2	Einzelhandel mit Nahrungs- und Genussmitteln, Getränken und Tabakwaren(in Verkaufsräumen)	3 287	5 568	.	3 834	8 558
47.21	Einzelhandel mit Obst, Gemüse und Kartoffeln	517	469	217	509	484
47.22	Einzelhandel mit Fleisch und Fleischwaren	373	832	100	427	1 142
47.23	Einzelhandel mit Fisch, Meeresfrüchten und Fischerzeugnissen	.	68	15	84	351
47.24	Einzelhandel mit Back- und Süßwaren	648	1 455	.	957	3 064
47.25	Einzelhandel mit Getränken	887	1 727	463	983	1 834
47.26	Einzelhandel mit Tabakwaren	.	199	96	203	360
47.29	Sonstiger Einzelhandel mit Nahrungs- und Genussmitteln	612	818	155	671	1 323
47.30	Einzelhandel mit Motorenkraftstoffen (Tankstellen)	631	.	564	737	2 323
47.4	Einzelhandel mit Geräten der Informations- und Kommunikationstechnik (in Verkaufsräumen)	1 511	5 502	.	1 572	5 942

8. Unternehmen und Betriebe 2007 nach Wirtschaftsklassen

WZ 2008	Wirtschaftsklassen Wirtschaftsabschnitte Wirtschaftsgruppen	Unternehmen			Betriebe	
		Insgesamt	Sozialversiche- rungspflichtig Beschäftigte	Umsatz	Insgesamt	Sozialversiche- rungspflichtig Beschäftigte
				Mill. Euro		
47.41	Einzelhandel mit Datenverarbeitungsgeräten, peripheren Geräten und Software	578	1 867	1 768	590	1 994
47.42	Einzelhandel mit Telekommunikationsgeräten	195	558	73	213	653
47.43	Einzelhandel mit Geräten der Unterhaltungselektronik	738	3 077	.	769	3 295
47.5	Einzelhandel mit sonstigen Haushaltsgeräten, Textilien, Heimwerker- und Einrichtungsbedarf (in Verkaufsräumen)	5 197	12 970	2 905	5 519	21 614
47.51	Einzelhandel mit Textilien	638	447	122	732	835
47.52	Einzelhandel mit Metallwaren, Anstrichmitteln, Bau- und Heimwerkerbedarf	1 586	4 266	1 069	1 683	8 308
47.53	Einzelhandel mit Vorhängen, Teppichen, Fußbodenbelägen und Tapeten	379	910	124	404	958
47.54	Einzelhandel mit elektrischen Haushaltsgeräten	1 057	1 829	502	1 074	2 419
47.59	Einzelhandel mit Möbeln, Einrichtungsgegenständen und sonstigem Hausrat	1 537	5 518	1 085	1 626	9 094
47.6	Einzelhandel mit Verlagsprodukten, Sportausrüstungen und Spielwaren (in Verkaufsräumen)	2 672	5 170	1 230	2 816	6 749
47.61	Einzelhandel mit Büchern	472	.	.	524	2 289
47.62	Einzelhandel mit Zeitschriften, Zeitungen, Schreibwaren und Bürobbedarf	902	1 194	324	949	.
47.63	Einzelhandel mit bespielten Ton- und Bildträgern	14	.	.	12	.
47.64	Einzelhandel mit Fahrrädern, Sport- und Campingartikeln	911	1 866	437	940	1 920
47.65	Einzelhandel mit Spielwaren	373	637	120	391	910
47.7	Einzelhandel mit sonstigen Gütern (in Verkaufsräumen)	11 971	35 033	6 771	13 913	50 860
47.71	Einzelhandel mit Bekleidung	2 367	5 895	992	3 118	13 288
47.72	Einzelhandel mit Schuhen und Lederwaren	642	3 571	461	867	3 502
47.73	Apotheken	1 804	10 430	2 743	1 866	10 420
47.74	Einzelhandel mit medizinischen und orthopädischen Artikeln	425	2 093	273	476	2 209
47.75	Einzelhandel mit kosmetischen Erzeugnissen und Körperpflegemitteln	465	787	142	1 065	8 865
47.76	Einzelhandel mit Blumen, Pflanzen, Sämereien, Düngemitteln, zoologischem Bedarf und lebenden Tieren	1 595	3 172	405	1 669	3 334
47.77	Einzelhandel mit Uhren und Schmuck	662	1 732	222	723	1 497
47.78	Sonstiger Einzelhandel in Verkaufsräumen (ohne Antiquitäten und Gebrauchtwaren)	3 441	6 830	1 419	3 544	6 860
47.79	Einzelhandel mit Antiquitäten und Gebrauchtwaren	570	523	111	585	885
47.8	Einzelhandel an Verkaufsständen und auf Märkten	575	.	138	580	477
47.81	Einzelhandel mit Nahrungs- und Genussmitteln, Getränken und Tabakwaren an Verkaufsständen und auf Märkten	337	.	.	337	336
47.82	Einzelhandel mit Textilien, Bekleidung und Schuhen an Verkaufsständen und auf Märkten	.	71	21	.	128
47.89	Einzelhandel mit sonstigen Gütern an Verkaufsständen und auf Märkten	13

8. Unternehmen und Betriebe 2007 nach Wirtschaftsklassen

WZ 2008	Wirtschaftsklassen Wirtschaftsabschnitte Wirtschaftsgruppen	Unternehmen			Betriebe	
		Insgesamt	Sozialversiche- rungspflichtig Beschäftigte	Umsatz	Insgesamt	Sozialversiche- rungspflichtig Beschäftigte
				Mill. Euro		
47.9	Einzelhandel, nicht in Verkaufsräumen, an Verkaufsständen oder auf Märkten	1 469	7 433	2 951	1 507	7 159
47.91	Versand- und Internet-Einzelhandel	760	5 914	2 081	786	5 657
47.99	Sonstiger Einzelhandel, nicht in Verkaufsräumen, an Verkaufsständen oder auf Märkten	709	1 519	870	721	1 502
H	Verkehr und Lagerei	10 649	177 725	34 124	11 676	149 205
49.10	Personenbeförderung im Eisenbahnfernverkehr	3	.	.	9	.
49.20	Güterbeförderung im Eisenbahnverkehr	4	.	.	3	.
49.3	Sonstige Personenbeförderung im Landverkehr	2 882	42 793	8 728	3 096	.
49.31	Personenbeförderung im Nahverkehr zu Lande (ohne Taxis)	237	36 117	8 231	445	.
49.32	Betrieb von Taxis	2 315	4 136	236	2 325	4 170
49.39	Sonstige Personenbeförderung im Landverkehr a. n. g.	330	2 540	260	326	2 346
49.4	Güterbeförderung im Straßenverkehr, Umzugstransporte	3 783	.	.	3 812	15 007
49.41	Güterbeförderung im Straßenverkehr	3 670	15 548	1 963	3 700	14 352
49.42	Umzugstransporte	113	.	.	112	655
49.50	Transport in Rohrfernleitungen	8	.	.	8	.
50.10	Personenbeförderung in der See- und Küstenschifffahrt
50.20	Güterbeförderung in der See- und Küstenschifffahrt
50.30	Personenbeförderung in der Binnenschifffahrt	.	.	.	21	.
50.40	Güterbeförderung in der Binnenschifffahrt	27	98	29	26	95
51.10	Personenbeförderung in der Luftfahrt	141	.	.	143	.
51.2	Güterbeförderung in der Luftfahrt und Raumtransport	11	.	.	14	.
51.21	Güterbeförderung in der Luftfahrt
51.22	Raumtransport
52.10	Lagerei	160	1 498	375	236	4 634
52.2	Erbringung von sonstigen Dienstleistungen für den Verkehr	1 987	94 751	17 070	2 323	83 739
52.21	Erbringung von sonstigen Dienstleistungen für den Landverkehr	113	.	.	175	.
52.22	Erbringung von sonstigen Dienstleistungen für die Schifffahrt	3	.	.	3	.
52.23	Erbringung von sonstigen Dienstleistungen für die Luftfahrt	72	19 887	2 816	92	44 934
52.24	Frachturnschlag	22	.	.	24	.
52.29	Erbringung von sonstigen Dienstleistungen für den Verkehr a. n. g.	1 777	44 949	10 033	2 029	34 701
53.10	Postdienste von Universaldienstleistungsanbietern	3	.	.	10	.
53.20	Sonstige Post-, Kurier- und Expressdienste	1 616	.	.	1 972	.
I	Gastgewerbe/Beherbergung und Gastronomie	20 910	83 902	7 127	21 640	67 721
55.10	Hotels, Gasthöfe und Pensionen	3 605	.	1 960	3 704	21 096
55.20	Ferienunterkünfte und ähnliche Beherbergungsstätten	377	.	122	450	3 734
55.30	Campingplätze	94	.	.	94	203
55.90	Sonstige Beherbergungsstätten	37	.	.	40	389

8. Unternehmen und Betriebe 2007 nach Wirtschaftsklassen

WZ 2008	Wirtschaftsklassen Wirtschaftsabschnitte Wirtschaftsgruppen	Unternehmen			Betriebe	
		Insgesamt	Sozialversiche- rungspflichtig Beschäftigte	Umsatz	Insgesamt	Sozialversiche- rungspflichtig Beschäftigte
				Mill. Euro		
56.10	Restaurants, Gaststätten, Imbissstuben, Cafés, Eissalons u. Ä.	11 970	25 358	2 205	12 284	26 482
56.2	Caterer und Erbringung sonstiger Verpflegungsdienstleistungen	1 020	28 036	2 322	1 266	12 952
56.21	Event-Caterer	24	145	46	.	36
56.29	Erbringung sonstiger Verpflegungsdienstleistungen	996	27 891	2 276	.	12 916
56.30	Ausschank von Getränken	3 807	3 013	497	3 802	2 865
J	Information und Kommunikation	12 413	98 789	22 659	12 997	81 650
58.1	Verlegen von Büchern und Zeitschriften; sonstiges Verlagswesen (ohne Software)	878	11 367	2 264	893	11 710
58.11	Verlegen von Büchern	347	1 780	416	344	1 705
58.12	Verlegen von Adressbüchern und Verzeichnissen	35	705	198	38	720
58.13	Verlegen von Zeitungen	93	5 064	973	100	5 546
58.14	Verlegen von Zeitschriften	253	2 671	469	257	2 589
58.19	Sonstiges Verlagswesen (ohne Software)	150	1 147	206	154	1 150
58.2	Verlegen von Software	85	327	39	89	955
58.21	Verlegen von Computerspielen	18	54	6	18	54
58.29	Verlegen von sonstiger Software	67	273	32	71	901
59.1	Herstellung von Filmen und Fernsehprogrammen, deren Verleih und Vertrieb; Kinos	588	1 775	548	597	1 840
59.11	Herstellung von Filmen, Videofilmen und Fernsehprogrammen	332	498	142	333	513
59.12	Nachbearbeitung und sonstige Filmtechnik	78	276	41	78	279
59.13	Filmverleih und -vertrieb (ohne Videotheken)	90	337	273	93	357
59.14	Kinos	88	664	91	93	691
59.20	Tonstudios; Herstellung von Hörfunkbeiträgen; Verlegen von bespielten Tonträgern und Musikalien	203	430	.	204	432
60.10	Hörfunkveranstalter	36	.	159	44	3 827
60.20	Fernsehveranstalter	5	.	.	7	237
61.10	Leitungsgebundene Telekommunikation	61	5 549	2 710	222	6 869
61.20	Drahtlose Telekommunikation	114	339	.	125	817
61.30	Satellitentelekommunikation	6	72	.	6	72
61.90	Sonstige Telekommunikation	236	16 660	5 642	363	2 259
62.0	Erbringung von Dienstleistungen der Informationstechnologie	7 309	49 813	9 058	7 472	42 954
62.01	Programmierungstätigkeiten	2 919	19 596	3 044	2 992	17 923
62.02	Erbringung von Beratungsleistungen auf dem Gebiet der Informationstechnologie	3 316	7 946	1 990	3 378	12 846
62.03	Betrieb von Datenverarbeitungseinrichtungen für Dritte	462	17 737	2 778	490	8 877
62.09	Erbringung von sonstigen Dienstleistungen der Informationstechnologie	612	4 534	1 245	612	3 308
63.1	Datenverarbeitung, Hosting und damit verbundene Tätigkeiten; Webportale	537	.	138	553	1 136
63.11	Datenverarbeitung, Hosting und damit verbundene Tätigkeiten	519	441	124	535	1 073
63.12	Webportale	18	.	13	18	63

8. Unternehmen und Betriebe 2007 nach Wirtschaftsklassen

WZ 2008	Wirtschaftsklassen Wirtschaftsabschnitte Wirtschaftsgruppen	Unternehmen			Betriebe	
		Insgesamt	Sozialversiche- rungspflichtig Beschäftigte	Umsatz	Insgesamt	Sozialversiche- rungspflichtig Beschäftigte
				Mill. Euro		
63.9	Erbringung von sonstigen Informationsdienstleistungen	2 355	8 093	1 622	2 422	8 542
63.91	Korrespondenz- und Nachrichtenbüros	177	1 359	393	210	1 976
63.99	Erbringung von sonstigen Informationsdienstleistungen a. n. g.	2 178	6 734	1 228	2 212	6 566
K	Erbringung von Finanz- und Versicherungsdienstleistungen	6 102	201 628	19 964	7 382	143 413
64.1	Zentralbanken und Kreditinstitute	438	.	.	1 452	93 966
64.11	Zentralbanken
64.19	Kreditinstitute (ohne Spezialkreditinstitute)
64.20	Beteiligungsgesellschaften	422	.	940	418	1 661
64.30	Treuhand- und sonstige Fonds und ähnliche Finanzinstitutionen	20	.	.	20	984
64.9	Sonstige Finanzierungsinstitutionen	300	10 137	8 568	307	9 095
64.91	Institutionen für Finanzierungsleasing	100	2 445	6 305	95	1 448
64.92	Spezialkreditinstitute	18	185	.	24	419
64.99	Sonstige Finanzdienstleistungen a. n. g.	182	7 507	.	188	7 228
65.1	Versicherungen	159	.	227	360	.
65.11	Lebensversicherung	52	.	62	128	.
65.12	Nichtlebensversicherungen	107	17 084	165	232	13 247
65.20	Rückversicherungen	3	.	.	3	.
65.30	Pensionskassen und Pensionsfonds	15	.	.	19	.
66.1	Mit Finanzdienstleistungen verbundene Tätigkeiten	1 869	9 266	1 783	1 887	8 910
66.11	Effekten- und Warenbörsen	24	2 271	.	23	1 642
66.12	Effekten- und Warenhandel	95	689	.	97	637
66.19	Sonstige mit Finanzdienstleistungen verbundene Tätigkeiten	1 750	6 306	.	1 767	6 631
66.2	Mit Versicherungsdienstleistungen und Pensionskassen verbundene Tätigkeiten	2 870	.	187	2 910	.
66.21	Risiko- und Schadensbewertung	92	325	16	102	1 463
66.22	Tätigkeit von Versicherungsmaklerinnen und -maklern	2 773	6 332	.	2 801	5 659
66.29	Sonstige mit Versicherungsdienstleistungen und Pensionskassen verbundene Tätigkeiten	5	.	.	7	.
66.30	Fondsmanagement	6	.	.	6	.
L	Grundstücks- und Wohnungswesen	25 460	18 555	9 956	25 592	19 012
68.10	Kauf und Verkauf von eigenen Grundstücken, Gebäuden und Wohnungen	662	.	482	663	637
68.20	Vermietung, Verpachtung von eigenen oder geleasteten Grundstücken, Gebäuden und Wohnungen	19 680	.	7 494	19 694	8 245
68.3	Vermittlung und Verwaltung von Grundstücken, Gebäuden und Wohnungen für Dritte	5 118	8 165	1 979	5 235	10 130
68.31	Vermittlung von Grundstücken, Gebäuden und Wohnungen für Dritte	2 535	2 796	1 049	2 569	3 774
68.32	Verwaltung von Grundstücken, Gebäuden und Wohnungen für Dritte	2 583	5 369	929	2 666	6 356

8. Unternehmen und Betriebe 2007 nach Wirtschaftsklassen

WZ 2008	Wirtschaftsklassen Wirtschaftsabschnitte Wirtschaftsgruppen	Unternehmen			Betriebe	
		Insgesamt	Sozialversiche- rungspflichtig Beschäftigte	Umsatz	Insgesamt	Sozialversiche- rungspflichtig Beschäftigte
				Mill. Euro		
M	Erbringung von freiberuflichen, wissenschaftlichen und technischen Dienstleistungen	42 736	151 732	26 737	43 259	141 898
69.10	Rechtsberatung	5 794	15 839	2 564	5 847	15 569
69.20	Wirtschaftsprüfung und Steuerberatung; Buchführung	5 105	27 666	2 877	5 185	23 723
70.10	Verwaltung und Führung von Unternehmen und Betrieben	1 744	14 797	6 085	1 809	15 234
70.2	Public-Relations- und Unternehmensberatung	8 576	25 115	4 690	8 668	24 975
70.21	Public-Relations-Beratung	471	2 084	396	473	2 116
70.22	Unternehmensberatung	8 105	23 031	4 294	8 195	22 859
71.1	Architektur- und Ingenieurbüros	11 425	30 674	3 984	11 520	30 895
71.11	Architekturbüros	3 985	4 869	839	3 996	5 309
71.12	Ingenieurbüros	7 440	25 805	3 145	7 524	25 586
71.20	Technische, physikalische und chemische Untersuchung	540	4 630	662	616	4 842
72.1	Forschung und Entwicklung im Bereich Natur-, Ingenieur-, Agrarwissenschaften und Medizin	702	.	327	728	6 870
72.11	Forschung und Entwicklung im Bereich Biotechnologie	28	855	67	29	887
72.19	Sonstige Forschung und Entwicklung im Bereich Natur-, Ingenieur-, Agrarwissenschaften und Medizin	674	.	259	699	5 983
72.20	Forschung und Entwicklung im Bereich Rechts-, Wirtschafts- und Sozialwissenschaften sowie Sprach-, Kultur- und Kunstwissenschaften	135	.	.	135	555
73.1	Werbung	3 902	10 225	3 268	3 924	10 510
73.11	Werbeagenturen	3 838	.	.	3 862	9 999
73.12	Vermarktung und Vermittlung von Werbezeiten und Werbeflächen	64	.	.	62	511
73.20	Markt- und Meinungsforschung	357	2 930	1 030	366	3 036
74.10	Ateliers für Textil-, Schmuck-, Grafik- u. ä. Design	1 458	550	174	1 456	543
74.20	Fotografie und Fotolabors	772	520	97	774	529
74.30	Übersetzen und Dolmetschen	645	224	61	645	383
74.90	Sonstige freiberufliche, wissenschaftliche und technische Tätigkeiten a. n. g.	778	11 032	739	781	2 734
75.00	Veterinärwesen	803	1 498	.	805	1 500
N	Erbringung von sonstigen wirtschaftlichen Dienstleistungen	13 917	229 796	14 657	14 701	135 631
77.1	Vermietung von Kraftwagen	495	3 472	2 547	545	2 089
77.11	Vermietung von Kraftwagen mit einem Gesamtgewicht von 3,5 t oder weniger	361	3 344	2 390	409	1 949
77.12	Vermietung von Kraftwagen mit einem Gesamtgewicht von mehr als 3,5 t	134	128	156	136	140
77.2	Vermietung von Gebrauchsgütern	.	935	227	426	1 511
77.21	Vermietung von Sport- und Freizeitgeräten
77.22	Videotheken	149	204	74	.	.
77.29	Vermietung von sonstigen Gebrauchsgütern	208	.	.	225	1 285
77.3	Vermietung von Maschinen, Geräten und sonstigen beweglichen Sachen	992	1 619	712	1 018	2 329

8. Unternehmen und Betriebe 2007 nach Wirtschaftsklassen

WZ 2008	Wirtschaftsklassen Wirtschaftsabschnitte Wirtschaftsgruppen	Unternehmen			Betriebe	
		Insgesamt	Sozialversiche- rungspflichtig Beschäftigte	Umsatz	Insgesamt	Sozialversiche- rungspflichtig Beschäftigte
				Mill. Euro		
77.31	Vermietung von landwirtschaftlichen Maschinen und Geräten	.	21	13	.	21
77.32	Vermietung von Baumaschinen und –geräten	273	375	119	288	695
77.33	Vermietung von Büromaschinen, Datenverarbeitungsgeräten und -einrichtungen	28	80	104	30	93
77.34	Vermietung von Wasserfahrzeugen	.	.	3	.	.
77.35	Vermietung von Luftfahrzeugen	.	.	96	.	.
77.39	Vermietung von sonstigen Maschinen, Geräten und beweglichen Sachen a. n. g.	564	1 132	374	572	1 499
77.40	Leasing von nichtfinanziellen immateriellen Vermögensgegenständen (ohne Copyrights)	.	151	109	104	241
78.10	Vermittlung von Arbeitskräften	311	3 196	277	342	5 153
78.20	Befristete Überlassung von Arbeitskräften	478	115 409	2 886	751	40 670
78.30	Sonstige Überlassung von Arbeitskräften	18	23 136	541	25	4 346
79.1	Reisebüros und Reiseveranstalter	1 437	11 050	1 224	1 551	7 836
79.11	Reisebüros	1 134	8 154	730	1 240	5 121
79.12	Reiseveranstalter	303	2 896	494	311	2 715
79.90	Erbringung sonstiger Reservierungsdienstleistungen	47	397	62	47	398
80.10	Private Wach- und Sicherheitsdienste	376	11 692	481	416	13 600
80.20	Sicherheitsdienste mithilfe von Überwachungs- und Alarmsystemen	66	912	56	70	961
80.30	Detekteien	109	191	17	109	287
81.10	Hausmeisterdienste	701	5 323	652	716	3 981
81.2	Reinigung von Gebäuden, Straßen und Verkehrsmitteln	2 778	29 476	1 359	2 921	31 932
81.21	Allgemeine Gebäudereinigung	1 900	24 298	1 000	2 034	27 808
81.22	Spezielle Reinigung von Gebäuden und Reinigung von Maschinen	661	1 832	134	661	2 400
81.29	Reinigung a. n. g.	217	3 346	224	226	1 724
81.30	Garten- und Landschaftsbau sowie Erbringung von sonstigen gärtnerischen Dienstleistungen	1 886	4 909	457	1 893	5 036
82.1	Sekretariats- und Schreibdienste, Copy-Shops	1 589	911	150	1 595	920
82.11	Allgemeine Sekretariats- und Schreibdienste	493	474	72	493	420
82.19	Copy-Shops; Dokumentenvorbereitung und Erbringung sonstiger spezieller Sekretariatsdienste	1 096	437	77	1 102	500
82.20	Call Center	214	5 898	341	224	3 320
82.30	Messe-, Ausstellungs- und Kongressveranstalter	988	2 671	599	994	2 808
82.9	Erbringung sonstiger wirtschaftlicher Dienstleistungen für Unternehmen und Privatpersonen	943	8 448	1 950	954	8 213
82.91	Inkassobüros und Auskunftsteien	245	2 413	331	249	1 757
82.92	Abfüllen und Verpacken	133	1 635	158	140	1 706
82.99	Erbringung sonstiger wirtschaftl. Dienstleistungen für Unternehmen und Privatpersonen a. n. g.	565	4 400	1 459	565	4 750
P	Erziehung und Unterricht	5 209	48 706	.	6 236	60 493
85.10	Kindergärten und Vorschulen	398	4 527	.	1 242	15 690
85.20	Grundschulen	229	1 562	.	236	.
85.3	Weiterführende Schulen	486	11 480	67	517	11 540

8. Unternehmen und Betriebe 2007 nach Wirtschaftsklassen

WZ 2008	Wirtschaftsklassen Wirtschaftsabschnitte Wirtschaftsgruppen	Unternehmen			Betriebe	
		Insgesamt	Sozialversiche- rungspflichtig Beschäftigte	Umsatz	Insgesamt	Sozialversiche- rungspflichtig Beschäftigte
				Mill. Euro		
85.31	Allgemein bildende weiterführende Schulen	240	5 479	5	247	5 507
85.32	Berufsbildende weiterführende Schulen	246	6 001	61	270	6 033
85.4	Tertiärer und post-sekundärer, nicht tertiärer Unterricht	122	.	603	127	.
85.41	Post-sekundärer, nicht tertiärer Unterricht	28	.	11	29	.
85.42	Tertiärer Unterricht	94	20 610	591	98	20 638
85.5	Sonstiger Unterricht	3 910	10 309	613	4 049	10 723
85.51	Sport- und Freizeitunterricht	661	580	66	663	510
85.52	Kulturunterricht	170	439	24	170	439
85.53	Fahr- und Flugschulen	1 011	940	122	1 010	1 282
85.59	Sonstiger Unterricht a. n. g.	2 068	8 350	400	2 206	8 492
85.60	Erbringung von Dienstleistungen für den Unterricht	64	.	.	65	.
Q	Gesundheits- und Sozialwesen	17 658	233 370	4 405	18 109	231 108
86.10	Krankenhäuser	391	89 004	1 994	428	86 733
86.2	Arzt- und Zahnarztpraxen	10 787	43 659	772	10 802	40 708
86.21	Arztpraxen für Allgemeinmedizin	3 085	9 044	135	3 098	9 107
86.22	Facharztpraxen	3 974	19 930	277	3 977	16 921
86.23	Zahnarztpraxen	3 728	14 685	358	3 727	14 680
86.90	Gesundheitswesen a. n. g.	3 371	14 876	271	3 426	14 526
87.10	Pflegeheime	491	27 937	.	570	33 275
87.20	Stationäre Einrichtungen zur psychosozialen Betreuung, Suchtbekämpfung u. Ä.	10	223	.	10	223
87.30	Altenheime; Alten- und Behindertenwohnheime	218	10 869	.	274	12 804
87.90	Sonstige Heime (ohne Erholungs- und Ferienheime)	177	3 757	.	196	3 563
88.10	Soziale Betreuung älterer Menschen und Behinderter	819	10 776	.	865	13 524
88.9	Sonstiges Sozialwesen (ohne Heime)	1 394	32 269	331	1 538	25 752
88.91	Tagesbetreuung von Kindern	173	2 307	—	189	2 444
88.99	Sonstiges Sozialwesen a. n. g.	1 221	29 962	331	1 349	23 308
R	Kunst, Unterhaltung und Erholung	6 918	.	2 764	7 036	.
90.0	Kreative, künstlerische und unterhaltende Tätigkeiten	3 380	.	.	3 382	.
90.01	Darstellende Kunst	753	226	84	752	223
90.02	Erbringung von Dienstl. für die darstellende Kunst	108	177	38	111	182
90.03	Künstlerisches und schriftstellerisches Schaffen	2 365	282	171	2 365	281
90.04	Betrieb von Kultur- und Unterhaltungseinrichtungen	154	.	.	154	.
91.0	Bibliotheken, Archive, Museen, botanische und zoologische Gärten	181	.	.	193	.
91.01	Bibliotheken und Archive	.	.	10	.	1 019
91.02	Museen	96	707	30	100	774
91.03	Betrieb von historischen Stätten und Gebäuden und ähnlichen Attraktionen	.	8	—	.	.
91.04	Botanische und zoologische Gärten sowie Naturparks	42	.	.	43	605
92.00	Spiel-, Wett- und Lotteriewesen	736	2 376	1 022	806	2 726
93.1	Erbringung von Dienstleistungen des Sports	2 114	.	.	2 142	4 769
93.11	Betrieb von Sportanlagen	610	3 138	361	630	1 988
93.12	Sportvereine	822	.	.	822	1 575

8. Unternehmen und Betriebe 2007 nach Wirtschaftsklassen

WZ 2008	Wirtschaftsklassen Wirtschaftsabschnitte Wirtschaftsgruppen	Unternehmen			Betriebe	
		Insgesamt	Sozialversiche- rungspflichtig Beschäftigte	Umsatz	Insgesamt	Sozialversiche- rungspflichtig Beschäftigte
				Mill. Euro		
93.13	Fitnesszentren	484	780	90	492	794
93.19	Erbringung von sonstigen Dienstl. des Sports	198	412	.	198	412
93.2	Erbringung von sonstigen Dienstleistungen der Unterhaltung und der Erholung	507	.	.	513	733
93.21	Vergnügungs- und Themenparks	221	.	.	223	215
93.29	Erbringung von Dienstleistungen der Unterhaltung und der Erholung a. n. g.	286	569	78	290	518
S	Erbringung von sonstigen Dienstleistungen	20 158	68 332	3 851	21 698	58 562
94.1	Wirtschafts- und Arbeitgeberverbände, Berufsorganisationen	598	8 765	258	618	8 343
94.11	Wirtschafts- und Arbeitgeberverbände	340	4 863	218	348	4 582
94.12	Berufsorganisationen	258	3 902	40	270	3 761
94.20	Arbeitnehmervereinigungen	42	2 781	30	57	1 592
94.9	Kirchliche Vereinigungen; politische Parteien sowie sonstige Interessenvertretungen und Vereinigungen a. n. g.	2 547	35 047	1 141	3 817	25 633
94.91	Kirchliche und sonstige religiöse Vereinigungen	616	9 816	39	1 844	11 157
94.92	Politische Parteien und Vereinigungen	236	531	1	236	531
94.99	Sonstige Interessenvertretungen und Vereinigungen a. n. g.	1 695	24 700	1 100	1 737	13 945
95.1	Reparatur von Datenverarbeitungs- und Telekommunikationsgeräten	131	.	.	.	1 104
95.11	Reparatur von Datenverarbeitungsgeräten und peripheren Geräten	117	.	.	125	.
95.12	Reparatur von Telekommunikationsgeräten	14
95.2	Reparatur von Gebrauchsgütern	1 220	.	.	.	1 657
95.21	Reparatur von Geräten der Unterhaltungselektronik	199	338	42	204	292
95.22	Reparatur von elektrischen Haushaltsgeräten und Gartengeräten	182	457	62	191	689
95.23	Reparatur von Schuhen und Lederwaren	.	106	13	.	.
95.24	Reparatur von Möbeln und Einrichtungsgegenst.	.	.	.	41	.
95.25	Reparatur von Uhren und Schmuck	101	80	14	101	80
95.29	Reparatur von sonstigen Gebrauchsgütern	528	348	40	545	389
96.0	Erbringung von sonstigen überwiegend persönlichen Dienstleistungen	15 620	19 480	2 126	15 817	20 233
96.01	Wäscherei und chemische Reinigung	668	2 596	262	682	2 514
96.02	Frisör- und Kosmetiksalons	6 410	10 615	468	6 563	11 272
96.03	Bestattungswesen	375	1 063	90	383	1 229
96.04	Saunas, Solarien, Bäder u. Ä.	296	729	58	306	758
96.09	Erbringung von sonst. Dienstleistungen a. n. g.	7 871	4 477	1 245	7 883	4 460
Insgesamt		288 507	2 279 453	453 776	302 988	2 020 320

**9. Unternehmen 2007 nach Gemeinden und Größenklassen
der sozialversicherungspflichtig Beschäftigten**

Gemein- deschlü- ssel	Gemeinde Kreisfreie Stadt (St.) Landkreis Regierungsbezirk	Sozialversiche- rungspflichtig Beschäftigte	Umsatz	Insgesamt	davon nach Größeklassen der sozialver- sicherungspflichtig Beschäftigten			
			Mill. Euro		0 bis 9	10 bis 49	50 bis 249	250 oder mehr
411 000	Darmstadt, Wissenschaftsst.	69 508	13 525	7 874	7 152	527	160	35
412 000	Frankfurt am Main, St.	651 940	120 695	40 020	36 336	2 651	740	293
413 000	Offenbach am Main, St.	43 513	8 687	5 929	5 524	307	74	24
414 000	Wiesbaden, Landeshauptst.	162 594	39 305	15 145	14 011	848	218	68
431 001	Abtsteinach	326	.	111	105	4	2	—
431 002	Bensheim	16 270	4 331	2 458	2 292	127	32	7
431 003	Biblis	495	87	358	350	7	1	—
431 004	Birkenau	.	121	430	413	14	3	—
431 005	Bürstadt	1 872	349	695	652	39	4	—
431 006	Einhausen	.	86	287	278	7	2	—
431 007	Fürth	.	.	563	529	32	2	—
431 008	Gorxheimertal	210	35	148	145	3	—	—
431 009	Grasellenbach	651	.	165	149	12	4	—
431 010	Groß-Rohrheim	.	130	144	129	12	3	—
431 011	Heppenheim (Bergstraße)	6 497	.	1 335	1 219	92	21	3
431 012	Hirschhorn (Neckar)	957	249	186	170	10	6	—
431 013	Lampertheim	6 095	1 750	1 373	1 280	70	19	4
431 014	Lautertal (Odenwald)	679	111	353	.	.	.	—
431 015	Lindenfels	664	.	250	240	9	1	—
431 016	Lorsch	2 050	593	680	642	30	8	—
431 017	Mörlenbach	1 485	.	543	513	28	2	—
431 018	Neckarsteinach	.	.	.	200	.	.	—
431 019	Rimbach	1 332	174	399	375	18	6	—
431 020	Viernheim	.	1 397	1 827	.	134	.	.
431 021	Wald-Michelbach	1 441	236	537	498	36	3	—
431 022	Zwingenberg	822	315	331	317	9	5	—
431	Bergstraße	.	.	.	12 502	.	.	.
432 001	Alsbach-Hähnlein	1 495	275	395	366	25	4	—
432 002	Babenhausen	2 303	379	746	696	42	8	—
432 003	Bickenbach	1 433	489	263	239	23	—	1
432 004	Dieburg	4 179	1 068	895	807	72	15	1
432 005	Eppertshausen	946	.	329	308	19	2	—
432 006	Erzhausen	567	118	309	291	18	—	—
432 007	Fischbachtal	194	28	115	.	2	.	—
432 008	Griesheim	3 646	752	1 186	1 112	64	10	—
432 009	Groß-Biebrau	1 072	147	235	217	13	.	.
432 010	Groß-Umstadt	4 368	.	1 022	970	42	6	4
432 011	Groß-Zimmern	1 377	.	605	572	31	2	—
432 012	Messel	447	68	189	.	.	.	—
432 013	Modautal	546	55	227	219	5	3	—
432 014	Mühltal	2 597	242	653	618	29	5	1
432 015	Münster	1 035	191	558	539	17	2	—
432 016	Ober-Ramstadt	3 310	928	619	582	.	.	.
432 017	Otzberg	481	73	268	.	.	.	—
432 018	Pfungstadt	3 712	657	1 020	941	64	15	—
432 019	Reinheim	1 780	221	667	634	28	5	—
432 020	Roßdorf	1 775	.	555
432 021	Schaafheim	651	95	380	365	15	—	—

**9. Unternehmen 2007 nach Gemeinden und Größenklassen
der sozialversicherungspflichtig Beschäftigten**

Gemein- deschlü- ssel	Gemeinde Kreisfreie Stadt (St.) Landkreis Regierungsbezirk	Sozialversiche- rungspflichtig Beschäftigte	Umsatz	Insgesamt	davon nach Größeklassen der sozialver- sicherungspflichtig Beschäftigten			
			Mill. Euro		0 bis 9	10 bis 49	50 bis 249	250 oder mehr
432 022	Seeheim-Jugenheim	1 551	.	778	746	28	4	—
432 023	Weiterstadt, St.	4 508	.	976	916	48	8	4
432	Darmstadt-Dieburg	43 973	.	12 990	12 208	662	106	14
433 001	Biebesheim am Rhein	.	.	272	251	.	.	.
433 002	Bischofsheim	952	148	396	375	17	4	—
433 003	Büttelborn	1 239	249	553	525	23	5	—
433 004	Gernsheim	1 673	303	471	435	30	5	1
433 005	Ginsheim-Gustavsburg	.	.	511	463	.	.	.
433 006	Groß-Gerau	.	.	1 179	1 096	.	.	.
433 007	Kelsterbach	10 740	.	570	497	50	13	10
433 008	Mörfelden-Walldorf	.	3 550	1 552	1 415	105	23	9
433 009	Nauheim	959	143	406	385	18	3	—
433 010	Raunheim	3 427	819	461	418	30	10	3
433 011	Riedstadt	3 012	301	821	776	39	5	1
433 012	Rüsselsheim	38 079	.	2 103	1 940	123	32	8
433 013	Stockstadt am Rhein	444	73	216	205	.	.	—
433 014	Trebur	1 267	227	548	525	20	3	—
433	Groß-Gerau	.	.	10 059	9 306	576	137	40
434 001	Bad Homburg vor der Höhe	30 268	9 936	3 855	3 554	222	61	18
434 002	Friedrichsdorf	7 894	1 826	1 340	1 244	68	22	6
434 003	Glashütten	282	73	321	317	4	—	—
434 004	Grävenwiesbach	.	.	193	181	10	2	—
434 005	Königstein im Taunus	.	.	1 308	1 234	40	21	13
434 006	Kronberg im Taunus	.	3 149	1 309	1 227	65	12	5
434 007	Neu-Anspach	1 591	273	741	705	31	5	—
434 008	Oberursel (Taunus)	19 025	3 048	2 429	2 237	141	.	.
434 009	Schmitten	1 027	211	520	497	20	3	—
434 010	Steinbach (Taunus)	697	261	406	390	15	1	—
434 011	Usingen	2 182	383	848	792	.	.	.
434 012	Wehrheim	1 736	510	585	558	.	—	.
434 013	Weilrod	523	115	291	277	13	1	—
434	Hochtaunuskreis	.	20 994	14 146	13 213	708	165	60
435 001	Bad Orb	1 282	117	479	457	19	3	—
435 002	Bad Soden-Salmünster	3 343	672	612	549	52	.	.
435 003	Biebergemünd	1 096	345	331	307	21	2	1
435 004	Birstein	816	121	262	240	21	1	—
435 005	Brachtal	418	50	190	.	7	.	—
435 006	Bruchköbel	2 091	357	986	942	37	7	—
435 007	Erlensee	5 435	357	594	.	25	.	.
435 008	Flörsbachtal	136	23	99	96	3	—	—
435 009	Freigericht	.	554	697	663	31	3	—
435 010	Gelnhausen	.	1 211	1 389	1 263	98	22	6
435 011	Großkrotzenburg	.	.	237	223	12	2	—
435 012	Gründau	.	.	618	589	22	5	2
435 013	Hammersbach	410	73	224	216	7	1	—
435 014	Hanau	39 793	.	4 382	4 026	275	61	20
435 015	Hasselroth	507	117	301	289	12	—	—
435 016	Jossgrund	352	51	167	156	10	1	—

**9. Unternehmen 2007 nach Gemeinden und Größenklassen
der sozialversicherungspflichtig Beschäftigten**

Gemein- deschlü- ssel	Gemeinde Kreisfreie Stadt (St.) Landkreis Regierungsbezirk	Sozialversiche- rungspflichtig Beschäftigte	Umsatz	Insgesamt	davon nach Größeklassen der sozialver- sicherungspflichtig Beschäftigten			
			Mill. Euro		0 bis 9	10 bis 49	50 bis 249	250 oder mehr
435 017	Langenselbold, St.	.	.	700	642	50	5	3
435 018	Linsengericht	1 183	256	411	387	16	8	—
435 019	Maintal	6 347	.	1 791	1 676	96	17	2
435 020	Neuberg	288	58	233	227	6	—	—
435 021	Nidderau	2 052	503	910	865	41	4	—
435 022	Niederdorfelden	873	164	152	140	7	5	—
435 023	Rodenbach	.	.	462	449	11	2	—
435 024	Ronneburg	223	36	146	141	5	—	—
435 025	Schlüchtern	3 895	537	736	672	46	16	2
435 026	Schöneck	981	198	495	475	18	2	—
435 027	Sinnatal	940	178	341	323	14	4	—
435 028	Steinau an der Straße	2 547	512	413	383	20	.	.
435 029	Wächtersbach	.	.	544	501	36	5	2
435	Main-Kinzig-Kreis	.	.	18 902	17 640	1 018	.	.
436 001	Bad Soden am Taunus	2 688	609	1 251	1 199	44	8	—
436 002	Eppstein	1 733	308	620	.	13	6	.
436 003	Eschborn	.	.	1 838	.	116	55	.
436 004	Flörsheim am Main	.	.	789	.	46	7	.
436 005	Hattersheim am Main	4 289	.	941	886	41	11	3
436 006	Hochheim am Main	.	1 606	729	684	29	11	5
436 007	Hofheim am Taunus, Kreisstadt	8 832	.	2 160	2 009	120	26	5
436 008	Kelkheim (Taunus)	3 755	795	1 511	1 426	76	8	1
436 009	Kriftel	2 439	.	469	.	31	4	.
436 010	Liederbach am Taunus	1 367	390	341	317	16	8	—
436 011	Schwalbach am Taunus	.	3 893	562	.	41	11	.
436 012	Sulzbach (Taunus)	2 674	665	483	424	49	9	1
436	Main-Taunus-Kreis	.	.	11 694	10 859	622	164	49
437 001	Bad König	1 553	207	446	412	30	4	—
437 002	Beerfelden	1 050	135	305	286	.	.	—
437 003	Brensbach	978	173	279	257	17	5	—
437 004	Breuberg	4 310	1 021	252	231	16	1	4
437 005	Brombachtal	347	31	171	.	4	.	—
437 006	Erbach	.	303	662	610	40	9	3
437 007	Fränkisch-Crumbach	451	57	—
437 008	Hesseneck	—	—
437 009	Höchst im Odenwald	763	156	401	382	19	—	—
437 010	Lützelbach	448	99	214	203	.	.	—
437 011	Michelstadt	.	.	843	773	52	16	2
437 012	Mossautal	.	60	147	140	.	.	—
437 013	Reichelsheim (Odenwald)	1 560	.	452	421	26	4	1
437 014	Rothenberg	.	23	108	.	3	.	—
437 015	Sensbachtal	70	9	31	.	.	—	—
437	Odenwaldkreis	.	.	4 508	4 198	249	51	10
438 001	Dietzenbach	8 009	2 278	1 512	1 389	87	33	3
438 002	Dreieich	10 588	3 863	2 691	2 521	140	27	3
438 003	Egelsbach	2 919	562	473	429	33	8	3
438 004	Hainburg	2 057	411	732	687	39	6	—
438 005	Heusenstamm	.	.	1 000	932	55	11	2

**9. Unternehmen 2007 nach Gemeinden und Größenklassen
der sozialversicherungspflichtig Beschäftigten**

Gemein- deschlü- ssel	Gemeinde Kreisfreie Stadt (St.) Landkreis Regierungsbezirk	Sozialversiche- rungspflichtig Beschäftigte	Umsatz	Insgesamt	davon nach Größeklassen der sozialver- sicherungspflichtig Beschäftigten			
			Mill. Euro		0 bis 9	10 bis 49	50 bis 249	250 oder mehr
438 006	Langen (Hessen), St.	.	.	1 697	1 573	95	19	10
438 007	Mainhausen	2 662	504	519	476	31	.	.
438 008	Mühlheim am Main	3 897	.	1 442	1 362	71	8	1
438 009	Neu-Isenburg	39 528	8 426	2 187	1 961	145	64	17
438 010	Obertshausen	.	.	1 207	1 140	56	.	.
438 011	Rodgau	6 199	1 435	2 167	2 032	113	21	1
438 012	Rödermark	4 607	1 076	1 661	1 573	71	17	—
438 013	Seligenstadt	.	533	1 229	1 150	68	10	1
438	Offenbach	.	.	18 517	17 225	1 004	242	46
439 001	Aarbergen	849	146	227	213	12	1	1
439 002	Bad Schwalbach	.	257	569	540	21	8	—
439 003	Eltville am Rhein	4 116	.	886	823	45	16	2
439 004	Geisenheim	.	403	540	505	27	7	1
439 005	Heidenrod	.	79	300	286	11	3	—
439 006	Hohenstein	.	67	241	.	10	.	—
439 007	Hünstetten	657	117	465	449	16	—	—
439 008	Idstein	5 504	.	1 199	.	56	.	3
439 009	Kiedrich	740	30	148	143	4	—	1
439 010	Lorch	452	.	142	.	5	.	—
439 011	Niedernhausen	.	.	652	632	18	2	—
439 012	Oestrich-Winkel	1 393	212	510	487	19	4	—
439 013	Rüdesheim am Rhein	.	238	560	520	35	4	1
439 014	Schlangenbad	536	.	312	300	9	3	—
439 015	Taunusstein	7 299	.	1 420	1 345	54	18	3
439 016	Waldems	375	88	259	251	8	—	—
439 017	Walluf	.	.	349	322	18	7	2
439	Rheingau-Taunus-Kreis	.	.	8 779	8 305	368	92	14
440 001	Altenstadt	2 079	614	632	594	31	7	—
440 002	Bad Nauheim	8 304	975	1 529	1 418	85	22	4
440 003	Bad Vilbel	.	.	1 815	1 700	91	19	5
440 004	Büdingen	.	.	1 059	999	45	12	3
440 005	Butzbach	5 175	.	1 127	1 049	61	.	.
440 006	Echzell	.	.	226	210	14	2	—
440 007	Florstadt	733	109	381	359	22	—	—
440 008	Friedberg (Hessen)	.	.	1 554	1 423	108	18	5
440 009	Gedern	1 162	135	330	306	20	4	—
440 010	Glauburg	355	61	163	154	8	1	—
440 011	Hirzenhain	250	34	119	113	6	—	—
440 012	Karben	5 794	1 188	1 037	970	50	15	2
440 013	Kefenrod	339	69	94	89	3	2	—
440 014	Limeshain	534	96	282	267	14	1	—
440 015	Münzenberg	538	.	236	218	.	.	—
440 016	Nidda	53	.	.
440 017	Niddatal	518	70	349	338	11	—	—
440 018	Ober-Mörlen	857	221	310	288	19	3	—
440 019	Ortenberg	1 200	145	407	383	19	5	—
440 020	Ranstadt	939	130	214	200	10	4	—
440 021	Reichelsheim (Wetterau)	566	81	271	.	16	.	—

**9. Unternehmen 2007 nach Gemeinden und Größenklassen
der sozialversicherungspflichtig Beschäftigten**

Gemein- deschlü- ssel	Gemeinde Kreisfreie Stadt (St.) Landkreis Regierungsbezirk	Sozialversiche- rungspflichtig Beschäftigte	Umsatz Mill. Euro	Insgesamt	davon nach Größeklassen der sozialver- sicherungspflichtig Beschäftigten			
					0 bis 9	10 bis 49	50 bis 249	250 oder mehr
440 022	Rockenberg	360	52	202	.	7	.	—
440 023	Rosbach vor der Höhe	1 835	392	662	616	39	7	—
440 024	Wölfersheim	1 206	228	422	397	24	1	—
440 025	Wöllstadt	308	64	229	226	3	—	—
440	Wetteraukreis	.	.	.	13 482	.	.	.
4	Reg.-Bez. D a r m s t a d t	1 672 146	354 227	196 380	181 961	11 035	2 648	736
531 001	Allendorf (Lumda)	294	36	163	156	7	—	—
531 002	Biebertal	1 083	184	397	374	18	5	—
531 003	Buseck	1 893	.	569	.	31	4	.
531 004	Fernwald	1 797	321	288	256	26	5	1
531 005	Gießen, Universitätsstadt	.	.	3 375	.	214	74	.
531 006	Grünberg	2 125	276	636	.	39	6	.
531 007	Heuchelheim	3 620	572	347	315	25	3	4
531 008	Hungen	1 639	287	558	523	31	4	—
531 009	Langgöns	2 149	420	540	503	26	11	—
531 010	Laubach	1 612	264	412	383	24	4	1
531 011	Lich	3 086	483	643	598	34	10	1
531 012	Linden	2 974	1 065	567	525	31	8	3
531 013	Lollar	1 368	344	352	323	24	5	—
531 014	Pohlheim	2 266	234	621	583	32	5	1
531 015	Rabenau	376	48	175	167	7	1	—
531 016	Reiskirchen	.	437	417	390	21	4	2
531 017	Staufenberg	619	.	306	292	13	1	—
531 018	Wettenberg	2 774	600	618	568	42	7	1
531	Gießen	67 218	9 573	10 984	10 147	645	157	35
532 001	Aßlar	3 311	621	606	548	45	11	2
532 002	Bischoffen	520	.	147	136	9	2	—
532 003	Braunfels	1 291	.	484	463	18	2	1
532 004	Breitscheid	811	184	198	176	18	4	—
532 005	Dietzhöhlztal	2 492	489	224	206	13	4	1
532 006	Dillenburg	7 040	1 174	974	877	71	19	7
532 007	Driedorf	.	.	237	217	.	.	.
532 008	Ehringshausen	2 836	498	342	309	.	.	.
532 009	Eschenburg	1 878	257	377	340	29	8	—
532 010	Greifenstein	918	.	266	242	22	2	—
532 011	Haiger	6 918	.	895	807	64	17	7
532 012	Herborn	8 011	1 616	1 077	976	77	20	4
532 013	Hohenahr	458	57	205	195	10	—	—
532 014	Hüttenberg	1 169	238	435	409	21	5	—
532 015	Lahnau	1 619	257	347	317	23	6	1
532 016	Leun	595	77	263	251	11	1	—
532 017	Mittenaar	759	141	223	203	17	3	—
532 018	Schöffengrund	460	76	267	259	8	—	—
532 019	Siegbach	140	21	73	68	5	—	—
532 020	Sinn	1 387	248	313	288	20	5	—
532 021	Solms	2 486	512	595	541	.	8	.
532 022	Waldsolms	411	59	189	178	.	.	—
532 023	Wetzlar	25 924	4 368	2 609	2 313	239	42	15
532	Lahn-Dill-Kreis	.	.	11 346	10 319	813	171	43

**9. Unternehmen 2007 nach Gemeinden und Größenklassen
der sozialversicherungspflichtig Beschäftigten**

Gemein- deschlü- ssel	Gemeinde Kreisfreie Stadt (St.) Landkreis Regierungsbezirk	Sozialversiche- rungspflichtig Beschäftigte	Umsatz	Insgesamt	davon nach Größeklassen der sozialver- sicherungspflichtig Beschäftigten			
			Mill. Euro		0 bis 9	10 bis 49	50 bis 249	250 oder mehr
533 001	Beselich	653	94	230	214	15	1	—
533 002	Brechen	356	50	213	206	7	—	—
533 003	Bad Camberg, St.	2 556	384	695	644	42	9	—
533 004	Dornburg	1 228	194	377	.	25	.	—
533 005	Elbtal	159	24	90	87	3	—	—
533 006	Elz	1 774	.	427	393	27	6	1
533 007	Hadamar	1 717	115	486	.	22	.	1
533 008	Hünfelden	609	87	363	352	10	1	—
533 009	Limburg an der Lahn	17 044	2 241	2 182	1 965	165	.	.
533 010	Löhnberg	348	54	166	159	7	—	—
533 011	Mengerskirchen, Marktflecken	810	123	202	187	12	3	—
533 012	Merenberg	810	184	151	133	12	6	—
533 013	Runkel	781	116	355	334	21	—	—
533 014	Selters (Taunus)	294	49	205	198	7	—	—
533 015	Villmar	611	106	248	.	15	.	—
533 016	Waldbrunn (Westerwald)	451	69	195	188	5	2	—
533 017	Weilburg	4 107	.	706	642	50	12	2
533 018	Weilmünster, Marktflecken	1 769	198	431	403	23	4	1
533 019	Weinbach	304	42	146	.	8	.	—
533	Limburg-Weilburg	36 381	.	7 868	.	476	.	.
534 001	Amöneburg	340	32	156	149	6	1	—
534 002	Angelburg	325	87	142	132	10	—	—
534 003	Bad Endbach	973	105	329	306	19	4	—
534 004	Biedenkopf	4 565	601	599	521	63	13	2
534 005	Breidenbach	.	595	271	.	18	.	.
534 006	Cölbe	1 422	331	226	208	13	4	1
534 007	Dautphetal	2 196	250	409	367	35	6	1
534 008	Ebsdorfergrund	794	.	283	268	13	2	—
534 009	Fronhausen	360	38	117	113	1	3	—
534 010	Gladenbach	2 512	365	545	500	37	.	.
534 011	Kirchhain	2 520	461	570	520	.	.	.
534 012	Lahntal	592	.	222	208	12	2	—
534 013	Lohra	519	79	220	.	12	.	—
534 014	Marburg, Universitätsstadt	29 358	.	2 884	2 575	220	69	20
534 015	Münchhausen	300	42	127	.	.	.	—
534 016	Neustadt (Hessen)	734	85	228	211	15	2	—
534 017	Rauschenberg	406	57	151	.	11	.	—
534 018	Stadtallendorf	.	.	609	550	49	7	3
534 019	Steffenberg	736	146	155	.	.	.	—
534 020	Weimar (Lahn)	468	70	245	234	11	—	—
534 021	Wetter (Hessen)	.	122	306	.	13	.	.
534 022	Wohratal	268	41	70	.	.	.	—
534	Marburg-Biedenkopf	61 286	.	8 864	8 064	624	144	32
535 001	Alsfeld	.	.	768	682	65	19	2
535 002	Antrifttal	87	.	55	52	3	—	—
535 003	Feldatal	.	.	96	94	2	—	—
535 004	Freiensteinau	307	47	128	123	4	1	—
535 005	Gemünden (Felda)	.	34	82	76	6	—	—
535 006	Grebenau	448	48	120	111	7	2	—

**9. Unternehmen 2007 nach Gemeinden und Größenklassen
der sozialversicherungspflichtig Beschäftigten**

Gemein- deschlü- ssel	Gemeinde Kreisfreie Stadt (St.) Landkreis Regierungsbezirk	Sozialversiche- rungspflichtig Beschäftigte	Umsatz	Insgesamt	davon nach Größeklassen der sozialver- sicherungspflichtig Beschäftigten			
			Mill. Euro		0 bis 9	10 bis 49	50 bis 249	250 oder mehr
535 007	Grebenhain	1 580	170	220	192	21	.	.
535 008	Herbstein	.	114	180	162	13	5	—
535 009	Homburg (Ohm)	.	381	323	294	23	.	.
535 010	Kirrtorf	177	24	95	91	4	—	—
535 011	Lauterbach (Hessen), Kreisstadt	4 763	.	640	563	57	18	2
535 012	Lautertal (Vogelsberg)	293	35	74	.	6	.	—
535 013	Mücke	1 089	229	400	365	34	1	—
535 014	Romrod	292	51	115	107	8	—	—
535 015	Schlitz	.	206	333	.	28	.	—
535 016	Schotten	2 649	.	431	400	24	.	.
535 017	Schwalmtal	.	99	101	.	7	.	—
535 018	Ulrichstein	249	35	117	111	6	—	—
535 019	Wartenberg	409	59	150	141	6	3	—
535	Vogelsbergkreis	.	3 131	4 428	.	324	.	.
5	Reg.-Bez. G i e ß e n	260 504	39 665	43 490	39 836	2 882	644	128
611 000	Kassel, documenta-Stadt	75 242	20 767	9 075	8 191	692	147	45
631 001	Bad Salzschlirf	.	.	135	.	11	5	.
631 002	Burghaun	1 026	160	270	247	21	1	1
631 003	Dipperz	287	36	121	114	7	—	—
631 004	Ebersburg	.	.	194	.	13	.	.
631 005	Ehrenberg (Rhön)	383	56	81	73	6	2	—
631 006	Eichenzell	.	.	461	414	27	18	2
631 007	Eiterfeld	1 442	254	303	273	24	6	—
631 008	Flieden	1 065	.	295	274	19	2	—
631 009	Fulda	.	6 570	3 202	2 759	307	109	27
631 010	Gersfeld (Rhön)	1 103	106	304	281	19	4	—
631 011	Großenlütder	1 952	.	301	276	19	5	1
631 012	Hilders	886	94	196	170	23	3	—
631 013	Hofbieber	632	73	228	213	14	1	—
631 014	Hosenfeld	.	.	173	166	5	2	—
631 015	Hünfeld	4 169	582	633	572	47	11	3
631 016	Kalbach	1 166	162	246	220	22	4	—
631 017	Künzell	1 858	320	608	567	34	7	—
631 018	Neuhof	1 296	194	334	303	26	4	1
631 019	Nüsttal	207	29	104	99	5	—	—
631 020	Petersberg	3 158	399	457	417	30	7	3
631 021	Poppenhausen	.	.	149	.	10	.	.
631 022	Rasdorf	245	22	63	.	2	.	—
631 023	Tann (Rhön)	792	.	168	146	20	2	—
631	Fulda	.	.	9 026	8 074	711	199	42
632 001	Alheim	605	.	160	.	.	.	—
632 002	Bad Hersfeld	.	.	1 396	1 237	.	39	.
632 003	Bebra	2 283	424	444	385	50	9	—
632 004	Breitenbach am Herzberg	116	.	64	61	3	—	—
632 005	Cornberg	.	.	30	28	—	2	—
632 006	Friedewald	.	.	83	.	.	.	—
632 007	Hauneck	681	86	109	95	10	4	—
632 008	Haunetal	226	28	99	93	6	—	—
632 009	Heringen (Werra)	947	100	204	.	.	.	—

**9. Unternehmen 2007 nach Gemeinden und Größenklassen
der sozialversicherungspflichtig Beschäftigten**

Gemein- deschlü- ssel	Gemeinde Kreisfreie Stadt (St.) Landkreis Regierungsbezirk	Sozialversiche- rungspflichtig Beschäftigte	Umsatz Mill. Euro	Insgesamt	davon nach Größeklassen der sozialver- sicherungspflichtig Beschäftigten			
					0 bis 9	10 bis 49	50 bis 249	250 oder mehr
632 010	Hohenroda	297	38	88	82	5	1	—
632 011	Kirchheim	1 606	.	217	200	14	2	1
632 012	Ludwigsau	246	.	146	.	.	.	—
632 013	Nentershausen	277	38	101	92	9	—	—
632 014	Neuenstein	.	.	104	92	.	2	.
632 015	Niederaula	1 132	221	197	174	17	6	—
632 016	Philippsthal (Werra)	915	112	142
632 017	Ronshausen	.	14	76	.	.	.	—
632 018	Rotenburg an der Fulda	.	.	517	477	29	9	2
632 019	Schenklengsfeld	304	32	134	127	7	—	—
632 020	Wildeck	775	.	155	143	.	—	.
632	Hersfeld-Rotenburg	.	.	4 466	4 041	320	88	17
633 001	Ahnatal	533	73	275	.	.	.	—
633 002	Bad Karlshafen	750	.	186	174	10	2	—
633 003	Baunatal	8 253	.	898	812	68	14	4
633 004	Breuna	278	36	140	133	7	—	—
633 005	Calden	922	.	310	284	24	2	—
633 006	Bad Emstal	.	.	212	194	.	.	.
633 007	Espenau	353	48	180	.	7	.	—
633 008	Fuldabrück	.	.	379	342	26	.	.
633 009	Fulda	1 287	158	439	407	29	3	—
633 010	Grebenstein	397	.	191	180	9	2	—
633 011	Habichtswald	298	42	171	164	7	—	—
633 012	Helsa	586	.	167	159	5	3	—
633 013	Hofgeismar	4 553	.	594	524	56	12	2
633 014	Immenhausen	1 178	100	246	229	11	6	—
633 015	Kaufungen	2 085	378	539	492	41	5	1
633 016	Liebenau	182	43	97	91	6	—	—
633 017	Lohfelden	2 779	457	522	.	42	6	.
633 018	Naumburg	512	45	165	.	.	.	—
633 019	Nieste	111	10	.	.	4	—	—
633 020	Niestetal	3 459	609	426	383	34	8	1
633 021	Oberweser	274	42	110	101	9	—	—
633 022	Reinhardshagen	.	.	176	167	7	2	—
633 023	Schauenburg	684	90	357	340	17	—	—
633 024	Söhrewald	303	36	148	141	7	—	—
633 025	Trendelburg	370	89	164	152	12	—	—
633 026	Vellmar	2 138	236	681	637	38	6	—
633 027	Wahlsburg	.	20	85	.	5	—	.
633 028	Wolfhagen	2 164	272	526	488	31	7	—
633 029	Zierenberg	695	63	257	237	20	—	—
633	Kassel	563	.	.
634 001	Borken (Hessen)	.	.	427	.	27	3	.
634 002	Edermünde	1 413	.	233	225	6	1	1
634 003	Felsberg	1 293	173	355	328	23	4	—
634 004	Frielendorf	838	129	208	192	13	3	—
634 005	Fritzlar, Dom- und Kaiserstadt	2 239	243	—
634 006	Gilserberg	723	52	117	112	4	—	1
634 007	Gudensberg	1 344	225	304	280	19	5	—

**9. Unternehmen 2007 nach Gemeinden und Größenklassen
der sozialversicherungspflichtig Beschäftigten**

Gemein- deschlü- ssel	Gemeinde Kreisfreie Stadt (St.) Landkreis Regierungsbezirk	Sozialversiche- rungspflichtig Beschäftigte	Umsatz Mill. Euro	Insgesamt	davon nach Größeklassen der sozialver- sicherungspflichtig Beschäftigten			
					0 bis 9	10 bis 49	50 bis 249	250 oder mehr
634 008	Guxhagen	1 014	144	219	.	14	2	.
634 009	Homburg (Efze)	2 742	321	566	500	59	7	—
634 010	Jesberg	248	.	88	.	.	.	—
634 011	Knüllwald	.	146	177	164	9	4	—
634 012	Körle	310	43	127	117	10	—	—
634 013	Malsfeld	.	.	121	106	12	3	—
634 014	Melsungen	.	3 726	547	482	44	14	7
634 015	Morschen	279	.	104	.	4	.	—
634 016	Neuental	117	16	.	.	.	—	—
634 017	Neukirchen	1 205	.	308	278	27	3	—
634 018	Niedenstein	286	42	169	163	6	—	—
634 019	Oberaula	346	39	131	122	8	1	—
634 020	Ottrau	.	17	75	70	5	—	—
634 021	Schrecksbach	230	26	110	105	5	—	—
634 022	Schwalmstadt	6 111	.	690	624	51	11	4
634 023	Schwarzenborn	.	.	40	37	3	—	—
634 024	Spangenberg, Liebenbachstadt	2 002	367	242	216	20	5	1
634 025	Wabern	551	.	220	206	.	.	—
634 026	Willingshausen	379	43	180	172	8	—	—
634 027	Bad Zwesten	.	.	172	161	6	4	1
634	Schwalm-Eder-Kreis	.	.	6 592	6 049	446	80	17
635 001	Allendorf (Eder)	4 394	.	169	150	14	3	2
635 002	Bad Arolsen, St.	4 622	.	676	611	51	10	4
635 003	Bad Wildungen	7 050	517	870	784	64	15	7
635 004	Battenberg (Eder)	1 509	212	235	.	14	.	.
635 005	Bromskirchen	379	.	63	.	1	—	.
635 006	Burgwald	1 434	.	170	.	13	.	2
635 007	Diemelsee	642	140	170	.	12	.	—
635 008	Diemelstadt	1 486	285	203	176	19	7	1
635 009	Edertal	.	.	238	223	13	2	—
635 010	Frankenau	224	22	96	90	6	—	—
635 011	Frankenberg (Eder)	.	522	799	720	62	14	3
635 012	Gemünden (Wohra)	.	54	137	119	16	2	—
635 013	Haina (Kloster)	.	50	95	86	8	—	1
635 014	Hatzfeld (Eder)	901	140	109	.	10	.	.
635 015	Korbach	.	.	1 058	937	88	29	4
635 016	Lichtenfels	520	74	162	.	11	.	—
635 017	Rosenthal	.	.	70	.	2	.	—
635 018	Twistetal	634	82	163	.	13	.	—
635 019	Vöhl	615	52	208	192	14	2	—
635 020	Volkmarsen	1 439	187	275	247	24	4	—
635 021	Waldeck	835	101	280	259	18	3	—
635 022	Willingen (Upland)	1 804	.	506	460	42	4	—
635	Waldeck-Frankenberg	.	.	6 752	6 098	515	112	27
636 001	Bad Sooden-Allendorf	1 561	123	337	309	22	6	—
636 002	Berkatal	422	54	.	.	6	.	—
636 003	Eschwege	6 352	.	949	847	80	19	3
636 004	Großalmerode	1 021	113	216	.	18	.	—

**9. Unternehmen 2007 nach Gemeinden und Größenklassen
der sozialversicherungspflichtig Beschäftigten**

Gemein- deschlü- ssel	Gemeinde Kreisfreie Stadt (St.) Landkreis Regierungsbezirk	Sozialversiche- rungspflichtig Beschäftigte	Umsatz	Insgesamt	davon nach Größeklassen der sozialver- sicherungspflichtig Beschäftigten			
			Mill. Euro		0 bis 9	10 bis 49	50 bis 249	250 oder mehr
636 005	Herleshausen	339	.	82	73	8	1	—
636 006	Hessisch Lichtenau	.	444	499	.	34	.	2
636 007	Meinhard	.	.	136	.	10	—	.
636 008	Meißner	260	26	102	92	10	—	—
636 009	Neu-Eichenberg	2	—	—
636 010	Ringgau	291	34	119	109	10	—	—
636 011	Sontra	1 327	208	280	260	12	8	—
636 012	Waldkappel	788	128	169	151	16	2	—
636 013	Wanfried	621	75	152	139	11	2	—
636 014	Wehretal	427	56	190	.	6	.	—
636 015	Weißenborn	20	5	.	.	—	—	—
636 016	Witzenhausen	3 078	352	665	596	59	10	—
636	Werra-Meißner-Kreis	304	.	.
6	Reg.-Bez. K a s s e l	346 803	59 883	48 637	44 132	3 551	787	167
	Land H e s s e n	2 279 453	453 776	288 507	265 929	17 468	4 079	1 031

**10. Betriebe 2007 nach Gemeinden und Größenklassen
der sozialversicherungspflichtig Beschäftigten**

Gemein- deschlü- ssel	Gemeinde Kreisfreie Stadt (St.) Landkreis Regierungsbezirk	Sozialversiche- rungspflichtig Beschäftigte	Insgesamt	davon nach Größenklassen der sozialver- sicherungspflichtig Beschäftigten			
				0 bis 9	10 bis 49	50 bis 249	250 oder mehr
411 000	Darmstadt, Wissenschaftsst.	81 404	8 367	7 417	686	221	43
412 000	Frankfurt am Main, St.	465 606	41 627	37 159	3 203	976	289
413 000	Offenbach am Main, St.	41 599	6 231	5 687	404	115	25
414 000	Wiesbaden, Landeshauptst.	105 565	15 842	14 446	1 055	281	60
431 001	Abtsteinach	362	117	109	7	1	—
431 002	Bensheim	13 820	2 573	2 367	160	38	8
431 003	Biblis	.	386	368	15	2	1
431 004	Birkenau	892	440	419	18	3	—
431 005	Bürstadt	2 190	721	668	48	5	—
431 006	Einhausen	589	293	283	9	1	—
431 007	Fürth	.	580	539	39	2	—
431 008	Gorxheimertal	223	153	150	3	—	—
431 009	Grasellenbach	.	173	154	15	4	—
431 010	Groß-Rohrheim	.	150	131	16	3	—
431 011	Heppenheim (Bergstraße)	8 914	1 423	1 274	119	26	4
431 012	Hirschhorn (Neckar)	1 039	193	174	.	.	—
431 013	Lampertheim	.	1 434	1 320	86	26	2
431 014	Lautertal (Odenwald)	776	369	350	18	1	—
431 015	Lindenfels	883	265	252	11	2	—
431 016	Lorsch	2 459	705	655	40	10	—
431 017	Mörlenbach	1 331	552	519	32	1	—
431 018	Neckarsteinach	684	219	207	.	.	—
431 019	Rimbach	1 403	412	386	20	6	—
431 020	Viernheim	.	1 975	1 763	184	27	1
431 021	Wald-Michelbach	1 661	556	510	42	4	—
431 022	Zwingenberg	886	343	327	11	5	—
431	Bergstraße	.	14 032	12 925	916	175	16
432 001	Alsbach-Hähnlein	2 380	420	381	31	7	1
432 002	Babenhausen	5 199	777	715	.	10	.
432 003	Bickenbach	851	267	244	22	1	—
432 004	Dieburg	5 411	951	837	94	18	2
432 005	Eppertshausen	1 105	341	315	23	3	—
432 006	Erzhausen	596	319	300	19	—	—
432 007	Fischbachtal	210	120	.	.	.	—
432 008	Griesheim	4 404	1 249	1 151	85	13	—
432 009	Groß-Biebrau	1 145	245	219	.	.	.
432 010	Groß-Umstadt	4 756	1 062	987	62	10	3
432 011	Groß-Zimmern	1 679	623	584	36	3	—
432 012	Messel	582	201	.	.	.	—
432 013	Modautal	568	232	223	6	3	—
432 014	Mühltal	2 803	678	636	35	6	1
432 015	Münster	1 152	571	547	22	2	—
432 016	Ober-Ramstadt	3 374	649	604	.	5	.
432 017	Otzberg	.	278	262	14	2	—
432 018	Pfungstadt	4 742	1 084	980	85	18	1
432 019	Reinheim	2 235	691	647	36	8	—
432 020	Roßdorf	1 950	579	547	.	7	.
432 021	Schaafheim	749	397	378	19	—	—

**10. Betriebe 2007 nach Gemeinden und Größenklassen
der sozialversicherungspflichtig Beschäftigten**

Gemein- deschlü- ssel	Gemeinde Kreisfreie Stadt (St.) Landkreis Regierungsbezirk	Sozialversiche- rungspflichtig Beschäftigte	Insgesamt	davon nach Größenklassen der sozialver- sicherungspflichtig Beschäftigten			
				0 bis 9	10 bis 49	50 bis 249	250 oder mehr
432 022	Seeheim-Jugenheim	1 868	798	754	38	6	—
432 023	Weiterstadt, St.	7 906	1 060	959	78	16	7
432	Darmstadt-Dieburg	.	13 592	12 571	857	145	19
433 001	Biebesheim am Rhein	1 804	298	267	22	9	—
433 002	Bischofsheim	1 651	431	396	27	8	—
433 003	Büttelborn	1 418	570	537	27	6	—
433 004	Gernsheim	2 840	508	458	.	.	.
433 005	Ginsheim-Gustavsburg	4 685	555	486	51	16	2
433 006	Groß-Gerau	7 799	1 267	1 151	87	22	7
433 007	Kelsterbach	10 246	643	532	80	.	.
433 008	Mörfelden-Walldorf	10 410	1 632	1 460	129	37	6
433 009	Nauheim	1 110	426	399	25	2	—
433 010	Raunheim	3 868	519	453	.	.	.
433 011	Riedstadt	3 224	856	797	54	4	1
433 012	Rüsselsheim	30 929	2 242	2 019	167	46	10
433 013	Stockstadt am Rhein	942	235	214	16	5	—
433 014	Trebur	1 359	560	533	24	3	—
433	Groß-Gerau	82 285	10 742	9 702	796	208	36
434 001	Bad Homburg vor der Höhe	26 359	4 006	3 649	261	79	17
434 002	Friedrichsdorf	6 539	1 379	1 267	84	24	4
434 003	Glashütten	333	334	329	5	—	—
434 004	Grävenwiesbach	699	199	185	.	.	—
434 005	Königstein im Taunus	.	1 323	1 261	48	12	2
434 006	Kronberg im Taunus	.	1 346	1 248	78	15	5
434 007	Neu-Anspach	1 852	760	718	36	6	—
434 008	Oberursel (Taunus)	16 429	2 524	2 300	167	47	10
434 009	Schmitten	1 206	537	508	26	3	—
434 010	Steinbach (Taunus)	903	430	406	21	3	—
434 011	Usingen	2 581	889	818	66	5	—
434 012	Wehrheim	1 339	595	566	26	3	—
434 013	Weilrod	502	293	279	.	.	—
434	Hochtaunuskreis	72 476	14 615	13 534	842	201	38
435 001	Bad Orb	1 797	500	469	27	4	—
435 002	Bad Soden-Salmünster	3 628	638	.	55	13	.
435 003	Biebergemünd	1 203	342	315	24	2	1
435 004	Birstein	944	273	247	24	2	—
435 005	Brachtal	512	197	188	7	2	—
435 006	Bruchköbel	2 466	1 016	959	50	7	—
435 007	Erlensee	5 613	613	572	33	.	.
435 008	Flörsbachtal	145	103	100	3	—	—
435 009	Freigericht	1 694	720	677	40	3	—
435 010	Gelnhausen	9 862	1 445	1 297	116	28	4
435 011	Großkrotzenburg	.	258	239	14	5	—
435 012	Gründau	3 577	640	603	26	8	3
435 013	Hammersbach	455	231	222	8	1	—
435 014	Hanau	39 108	4 652	4 177	357	97	21
435 015	Hasselroth	741	311	295	14	2	—
435 016	Jossgrund	326	170	159	11	—	—

**10. Betriebe 2007 nach Gemeinden und Größenklassen
der sozialversicherungspflichtig Beschäftigten**

Gemein- deschlü- ssel	Gemeinde Kreisfreie Stadt (St.) Landkreis Regierungsbezirk	Sozialversiche- rungspflichtig Beschäftigte	Insgesamt	davon nach Größenklassen der sozialver- sicherungspflichtig Beschäftigten			
				0 bis 9	10 bis 49	50 bis 249	250 oder mehr
435 017	Langenselbold, St.	.	732	659	62	9	2
435 018	Linsengericht	1 325	428	398	22	8	—
435 019	Maintal	7 383	1 848	1 707	116	23	2
435 020	Neuberg	303	240	235	5	—	—
435 021	Nidderau	2 309	938	881	52	5	—
435 022	Niederdorfelden	894	161	148	9	4	—
435 023	Rodenbach	1 131	475	458	13	4	—
435 024	Ronneburg	213	148	144	4	—	—
435 025	Schlüchtern	4 433	787	709	58	17	3
435 026	Schöneck	1 248	511	486	22	3	—
435 027	Sinntal	1 657	350	.	17	3	.
435 028	Steinau an der Straße	2 507	432	397	25	9	1
435 029	Wächtersbach	3 071	576	522	45	6	3
435	Main-Kinzig-Kreis	.	19 735	18 160	1 259	.	.
436 001	Bad Soden am Taunus	4 414	1 290	1 222	55	10	3
436 002	Eppstein	1 928	639	.	17	7	.
436 003	Eschborn	27 567	1 951	1 714	154	65	18
436 004	Flörsheim am Main	3 233	835	.	63	10	.
436 005	Hattersheim am Main	4 152	984	.	53	15	.
436 006	Hochheim am Main	3 330	754	698	43	11	2
436 007	Hofheim am Taunus, Kreisstadt	10 468	2 235	2 052	147	31	5
436 008	Kelkheim (Taunus)	4 341	1 555	1 450	93	11	1
436 009	Kriftel	2 422	501	451	43	7	—
436 010	Liederbach am Taunus	1 418	353	325	21	7	—
436 011	Schwalbach am Taunus	7 376	596	522	56	13	5
436 012	Sulzbach (Taunus)	5 243	573	475	78	17	3
436	Main-Taunus-Kreis	75 892	12 266	11 197	823	204	42
437 001	Bad König	2 045	468	428	35	4	1
437 002	Beerfelden	1 137	316	293	18	5	—
437 003	Brensbach	1 067	290	265	20	5	—
437 004	Breuberg	4 003	262	237	.	.	.
437 005	Brombachtal	372	174	.	5	.	—
437 006	Erbach	4 343	707	645	47	10	5
437 007	Fränkisch-Crumbach	—
437 008	Hesseneck	—	—
437 009	Höchst im Odenwald	946	419	391	28	—	—
437 010	Lützelbach	497	222	208	.	.	—
437 011	Michelstadt	4 731	887	799	.	19	.
437 012	Mossautal	324	148	141	.	.	—
437 013	Reichelsheim (Odenwald)	1 788	466	431	29	5	1
437 014	Rothenberg	244	111	.	3	.	—
437 015	Sensbachtal	61	31	29	2	—	—
437	Odenwaldkreis	22 035	4 702	4 329	304	.	.
438 001	Dietzenbach	9 944	1 595	.	119	44	.
438 002	Dreieich	13 263	2 791	2 589	159	37	6
438 003	Egelsbach	3 327	502	451	38	10	3
438 004	Hainburg	2 173	757	706	45	6	—
438 005	Heusenstamm	4 847	1 046	960	64	21	1

**10. Betriebe 2007 nach Gemeinden und Größenklassen
der sozialversicherungspflichtig Beschäftigten**

Gemein- deschlü- ssel	Gemeinde Kreisfreie Stadt (St.) Landkreis Regierungsbezirk	Sozialversiche- rungspflichtig Beschäftigte	Insgesamt	davon nach Größenklassen der sozialver- sicherungspflichtig Beschäftigten			
				0 bis 9	10 bis 49	50 bis 249	250 oder mehr
438 006	Langen (Hessen), St.	12 183	1 772	1 620	119	25	8
438 007	Mainhausen	2 934	537	488	35	12	2
438 008	Mühlheim am Main	5 176	1 472	1 381	83	6	2
438 009	Neu-Isenburg	19 682	2 346	2 067	195	73	11
438 010	Obertshausen	5 978	1 240	.	66	8	.
438 011	Rodgau	8 253	2 242	2 065	142	33	2
438 012	Rödermark	5 182	1 701	1 593	90	18	—
438 013	Seligenstadt	.	1 262	1 168	81	12	1
438	Offenbach	.	19 263	17 679	1 236	305	43
439 001	Aarbergen	915	236	220	13	3	—
439 002	Bad Schwalbach	2 320	591	550	32	9	—
439 003	Eltville am Rhein	4 373	934	861	54	17	2
439 004	Geisenheim	2 247	562	519	35	7	1
439 005	Heidenrod	657	306	293	10	3	—
439 006	Hohenstein	587	248	.	11	.	—
439 007	Hünstetten	731	469	450	19	—	—
439 008	Idstein	6 206	1 257	.	69	20	.
439 009	Kiedrich	794	153	.	6	—	.
439 010	Lorch	670	152	144	6	2	—
439 011	Niedernhausen	1 113	673	648	24	1	—
439 012	Oestrich-Winkel	1 709	534	503	26	5	—
439 013	Rüdesheim am Rhein	2 448	594	542	47	4	1
439 014	Schlangenberg	614	322	309	9	4	—
439 015	Taunusstein	5 848	1 462	.	65	.	.
439 016	Waldems	379	263	255	8	—	—
439 017	Walluf	1 875	360	330	21	9	—
439	Rheingau-Taunus-Kreis	33 486	9 116	8 547	455	104	10
440 001	Altenstadt	2 262	651	605	38	8	—
440 002	Bad Nauheim	8 684	1 607	1 464	110	30	3
440 003	Bad Vilbel	8 844	1 883	1 743	116	19	5
440 004	Büdingen	.	1 110	1 029	62	17	2
440 005	Butzbach	4 976	1 186	1 089	77	19	1
440 006	Echzell	.	233	215	15	3	—
440 007	Florstadt	894	401	372	29	—	—
440 008	Friedberg (Hessen)	.	1 658	1 479	144	28	7
440 009	Gedern	1 301	348	317	27	4	—
440 010	Glauburg	474	177	165	11	1	—
440 011	Hirzenhain	430	126	.	7	.	—
440 012	Karben	6 675	1 073	990	66	14	3
440 013	Kefenrod	350	99	.	3	.	—
440 014	Limeshain	555	288	272	15	1	—
440 015	Münzenberg	645	244	224	19	1	—
440 016	Nidda	4 483	837	756	66	13	2
440 017	Niddatal	619	359	342	17	—	—
440 018	Ober-Mörlen	907	321	296	23	2	—
440 019	Ortenberg	1 257	418	393	20	5	—
440 020	Ranstadt	967	219	204	11	4	—
440 021	Reichelsheim (Wetterau)	621	280	.	18	.	—

**10. Betriebe 2007 nach Gemeinden und Größenklassen
der sozialversicherungspflichtig Beschäftigten**

Gemein- deschlü- ssel	Gemeinde Kreisfreie Stadt (St.) Landkreis Regierungsbezirk	Sozialversiche- rungspflichtig Beschäftigte	Insgesamt	davon nach Größenklassen der sozialver- sicherungspflichtig Beschäftigten			
				0 bis 9	10 bis 49	50 bis 249	250 oder mehr
440 022	Rockenberg	387	210	201	9	—	—
440 023	Rosbach vor der Höhe	3 019	683	632	41	9	1
440 024	Wölfersheim	1 758	438	408	28	1	1
440 025	Wöllstadt	336	236	232	4	—	—
440	Wetteraukreis	.	15 085	13 900	976	184	25
4	Reg.-Bez. Darmstadt	1 362 227	205 215	187 253	13 812	3 448	702
531 001	Allendorf (Lumda)	306	168	161	7	—	—
531 002	Biebertal	1 154	407	381	21	5	—
531 003	Buseck	2 369	588	.	43	5	.
531 004	Fernwald	1 916	300	265	28	6	1
531 005	Gießen, Universitätsstadt	37 945	3 705	.	320	105	.
531 006	Grünberg	2 509	667	.	46	8	.
531 007	Heuchelheim	3 410	366	330	29	4	3
531 008	Hungen	2 713	581	538	36	6	1
531 009	Langgöns	2 883	560	513	32	14	1
531 010	Laubach	1 836	430	397	27	5	1
531 011	Lich	2 977	667	613	46	7	1
531 012	Linden	3 867	610	552	45	9	4
531 013	Lollar	2 937	383	343	31	8	1
531 014	Pohlheim	2 404	637	591	39	6	1
531 015	Rabenau	444	184	172	11	1	—
531 016	Reiskirchen	2 381	444	409	28	5	2
531 017	Staufenberg	820	318	301	16	1	—
531 018	Wettenberg	2 661	632	581	43	7	1
531	Gießen	75 532	11 647	10 556	848	202	41
532 001	Aßlar	3 837	636	567	54	13	2
532 002	Bischoffen	559	154	141	11	2	—
532 003	Braunfels	1 434	502	476	23	2	1
532 004	Breitscheid	950	208	184	18	6	—
532 005	Dietzhölztal	.	234	211	16	6	1
532 006	Dillenburg	9 243	1 041	911	97	25	8
532 007	Driedorf	.	243	221	.	.	.
532 008	Ehringshausen	2 794	361	323	.	.	.
532 009	Eschenburg	2 910	399	355	33	9	2
532 010	Greifenstein	959	279	254	23	2	—
532 011	Haiger	.	933	827	78	21	7
532 012	Herborn	8 584	1 141	1 018	99	19	5
532 013	Hohenahr	447	211	202	9	—	—
532 014	Hüttenberg	.	444	415	25	4	—
532 015	Lahnau	1 673	355	324	24	6	1
532 016	Leun	649	274	262	11	1	—
532 017	Mittenaar	770	228	208	17	3	—
532 018	Schöffengrund	549	276	266	10	—	—
532 019	Siegbach	.	77	71	6	—	—
532 020	Sinn	1 463	329	302	22	5	—
532 021	Solms	2 619	608	546	.	9	.
532 022	Waldsolms	470	199	186	.	.	—
532 023	Wetzlar	25 862	2 839	2 470	292	61	16
532	Lahn-Dill-Kreis	.	11 971	10 740	976	207	48

**10. Betriebe 2007 nach Gemeinden und Größenklassen
der sozialversicherungspflichtig Beschäftigten**

Gemein- deschlü- ssel	Gemeinde Kreisfreie Stadt (St.) Landkreis Regierungsbezirk	Sozialversiche- rungspflichtig Beschäftigte	Insgesamt	davon nach Größenklassen der sozialver- sicherungspflichtig Beschäftigten			
				0 bis 9	10 bis 49	50 bis 249	250 oder mehr
533 001	Beselich	714	242	224	17	1	—
533 002	Brechen	557	230	.	9	.	—
533 003	Bad Camberg, St.	2 822	731	668	53	10	—
533 004	Dornburg	1 320	394	361	29	4	—
533 005	Elbtal	163	92	89	3	—	—
533 006	Elz	1 798	435	398	30	7	—
533 007	Hadamar	.	509	475	31	2	1
533 008	Hünfelden	712	378	364	13	1	—
533 009	Limburg an der Lahn	.	.	.	226	.	.
533 010	Löhnberg	745	179	168	8	3	—
533 011	Mengerskirchen, Marktflecken	914	213	195	15	3	—
533 012	Merenberg	.	151	134	12	5	—
533 013	Runkel	.	.	348	27	.	.
533 014	Selters (Taunus)	505	220	.	10	.	—
533 015	Villmar	706	265	244	21	—	—
533 016	Waldbrunn (Westerwald)	.	209	200	7	2	—
533 017	Weilburg	4 367	745	666	64	14	1
533 018	Weilmünster, Marktflecken	2 070	444	410	27	6	1
533 019	Weinbach	332	149	.	10	.	—
533	Limburg-Weilburg	.	8 324	7 580	612	122	10
534 001	Amöneburg	371	163	155	7	1	—
534 002	Angelburg	370	144	.	8	.	—
534 003	Bad Endbach	1 048	340	314	22	4	—
534 004	Biedenkopf	5 331	642	550	74	15	3
534 005	Breidenbach	2 202	283	253	21	7	2
534 006	Cölbe	1 453	238	214	19	4	1
534 007	Dautphetal	3 210	432	383	40	7	2
534 008	Ebsdorfergrund	881	299	281	16	2	—
534 009	Fronhausen	402	124	119	2	3	—
534 010	Gladenbach	2 796	577	519	51	.	.
534 011	Kirchhain	2 709	602	.	47	.	.
534 012	Lahntal	629	228	214	12	2	—
534 013	Lohra	572	227	.	15	.	—
534 014	Marburg, Universitätsstadt	34 939	3 062	2 682	276	84	20
534 015	Münchhausen	328	135	.	4	.	—
534 016	Neustadt (Hessen)	870	243	221	20	2	—
534 017	Rauschenberg	438	155	.	12	.	—
534 018	Stadtallendorf	11 115	669	587	65	13	4
534 019	Steffenberg	799	165	.	19	.	—
534 020	Weimar (Lahn)	802	258	.	12	.	—
534 021	Wetter (Hessen)	1 199	323	.	18	.	.
534 022	Wohratal	295	77	.	6	.	—
534	Marburg-Biedenkopf	72 759	9 386	8 417	766	168	35
535 001	Alsfeld	5 954	839	722	90	25	2
535 002	Antrifttal	.	57	53	4	—	—
535 003	Feldatal	152	100	97	3	—	—
535 004	Freiensteinau	313	131	126	4	1	—
535 005	Gemünden (Felda)	275	88	81	7	—	—
535 006	Grebenua	497	125	115	8	2	—

**10. Betriebe 2007 nach Gemeinden und Größenklassen
der sozialversicherungspflichtig Beschäftigten**

Gemein- deschlü- ssel	Gemeinde Kreisfreie Stadt (St.) Landkreis Regierungsbezirk	Sozialversiche- rungspflichtig Beschäftigte	Insgesamt	davon nach Größenklassen der sozialver- sicherungspflichtig Beschäftigten			
				0 bis 9	10 bis 49	50 bis 249	250 oder mehr
535 007	Grebenhain	1 545	226	198	.	5	.
535 008	Herbstein	.	190	170	15	5	—
535 009	Homburg (Ohm)	2 289	346	310	30	5	1
535 010	Kirtorf	199	99	94	5	—	—
535 011	Lauterbach (Hessen), Kreisstadt	5 154	680
535 012	Lautertal (Vogelsberg)	270	77	70	.	.	—
535 013	Mücke	1 758	418	375	40	2	1
535 014	Romrod	317	120	111	9	—	—
535 015	Schlitz	1 884	351	311	34	6	—
535 016	Schotten	1 890	452	415	31	4	2
535 017	Schwalmtal	.	103	94	.	.	—
535 018	Ulrichstein	350	126	.	.	.	—
535 019	Wartenberg	467	159	148	.	.	—
535	Vogelsbergkreis	.	4 687	4 198	396	84	9
5	Reg.-Bez. G i e ß e n	292 085	46 015	41 491	3 598	783	143
611 000	Kassel, documenta-Stadt	86 559	9 760	8 550	906	257	47
631 001	Bad Salzschlirf	1 023	144	124	14	6	—
631 002	Burghaun	1 072	278	254	22	1	1
631 003	Dipperz	290	124	117	7	—	—
631 004	Ebersburg	.	204	187	14	.	.
631 005	Ehrenberg (Rhön)	457	85	75	.	.	—
631 006	Eichenzell	3 861	482	425	.	.	.
631 007	Eiterfeld	1 541	315	280	29	6	—
631 008	Flieden	1 220	307	283	21	3	—
631 009	Fulda	.	3 506	2 945	403	136	22
631 010	Gersfeld (Rhön)	1 209	318	293	21	4	—
631 011	Großenlüder	1 911	314	286	22	5	1
631 012	Hilders	950	213	184	26	3	—
631 013	Hofbieber	.	235	219	14	2	—
631 014	Hosenfeld	.	179	171	6	2	—
631 015	Hünfeld	4 569	681	610	54	14	3
631 016	Kalbach	1 142	255	229	23	3	—
631 017	Künzell	1 967	631	583	41	7	—
631 018	Neuhof	2 128	351	313	.	.	.
631 019	Nüsttal	242	108	101	7	—	—
631 020	Petersberg	3 367	483	433	38	9	3
631 021	Poppenhausen	1 078	158	144	.	.	1
631 022	Rasdorf	.	69	64	.	.	—
631 023	Tann (Rhön)	839	176	151	24	1	—
631	Fulda	71 243	9 616	8 471	877	233	35
632 001	Alheim	647	167	.	.	.	—
632 002	Bad Hersfeld	15 501	1 538	1 329	.	52	.
632 003	Bebra	4 349	504	422	.	14	.
632 004	Breitenbach am Herzberg	120	67	64	3	—	—
632 005	Cornberg	.	33	31	—	2	—
632 006	Friedewald	.	93	.	.	.	—
632 007	Hauneck	643	113	98	11	4	—
632 008	Haunetal	264	102	95	7	—	—

**10. Betriebe 2007 nach Gemeinden und Größenklassen
der sozialversicherungspflichtig Beschäftigten**

Gemein- deschlü- ssel	Gemeinde Kreisfreie Stadt (St.) Landkreis Regierungsbezirk	Sozialversiche- rungspflichtig Beschäftigte	Insgesamt	davon nach Größenklassen der sozialver- sicherungspflichtig Beschäftigten			
				0 bis 9	10 bis 49	50 bis 249	250 oder mehr
632 009	Heringen (Werra)	.	221	198	.	6	.
632 010	Hohenroda	308	89	83	5	1	—
632 011	Kirchheim	1 245	233	212	18	2	1
632 012	Ludwigsau	301	153	149	.	.	—
632 013	Nentershausen	290	106	96	10	—	—
632 014	Neuenstein	1 169	106	95	7	3	1
632 015	Niederaula	.	215	187	.	9	.
632 016	Philippsthal (Werra)	3 261	157	145	.	.	.
632 017	Ronshausen	.	81	77	4	—	—
632 018	Rotenburg an der Fulda	.	544	492	40	10	2
632 019	Schenklengsfeld	344	142	135	7	—	—
632 020	Wildeck	688	164	147	.	.	—
632	Hersfeld-Rotenburg	37 413	4 828	4 289	408	114	17
633 001	Ahnatal	559	282	.	8	.	—
633 002	Bad Karlshafen	917	201	185	13	3	—
633 003	Baunatal	.	953	851	79	20	3
633 004	Breuna	459	147	139	7	1	—
633 005	Calden	1 046	321	292	26	3	—
633 006	Bad Emstal	.	.	.	14	.	.
633 007	Espenau	376	186	.	8	.	—
633 008	Fuldabrück	.	395	.	33	14	.
633 009	Fulda	.	454	414	36	4	—
633 010	Grebenstein	398	194	.	10	.	—
633 011	Habichtswald	.	.	.	8	.	—
633 012	Helsa	631	173	165	5	3	—
633 013	Hofgeismar	5 028	631	552	62	15	2
633 014	Immenhausen	1 335	258	238	12	8	—
633 015	Kaufungen	.	565	508	47	8	2
633 016	Liebenau	197	100	94	6	—	—
633 017	Lohfelden	3 513	573	501	60	11	1
633 018	Naumburg	550	169	.	11	.	—
633 019	Nieste	.	54	49	5	—	—
633 020	Niestetal	.	440	391	41	7	1
633 021	Oberweser	461	118	.	8	.	—
633 022	Reinhardshagen	.	180	171	7	2	—
633 023	Schauenburg	707	364	347	17	—	—
633 024	Söhrewald	355	153	145	8	—	—
633 025	Trendelburg	366	169	158	11	—	—
633 026	Vellmar	2 591	712	.	50	.	—
633 027	Wahlsburg	530	90	.	6	—	.
633 028	Wolfhagen	2 741	559	513	36	10	—
633 029	Zierenberg	730	269	247	22	—	—
633	Kassel	.	.	.	656	126	.
634 001	Borken (Hessen)	.	456	417	34	4	1
634 002	Edermünde	698	242	233	8	1	—
634 003	Felsberg	1 363	372	343	25	4	—
634 004	Frielendorf	.	220	201	15	4	—
634 005	Fritzlar, Dom- und Kaiserstadt	2 846	613	548	57	8	—
634 006	Gilserberg	424	119	114	4	1	—

**10. Betriebe 2007 nach Gemeinden und Größenklassen
der sozialversicherungspflichtig Beschäftigten**

Gemein- deschlü- ssel	Gemeinde Kreisfreie Stadt (St.) Landkreis Regierungsbezirk	Sozialversiche- rungspflichtig Beschäftigte	Insgesamt	davon nach Größeklassen der sozialver- sicherungspflichtig Beschäftigten			
				0 bis 9	10 bis 49	50 bis 249	250 oder mehr
634 007	Gudensberg	1 425	315	289	21	5	—
634 008	Guxhagen	1 077	233	214	16	2	1
634 009	Homburg (Efze)	4 070	609	524	70	15	—
634 010	Jesberg	323	95	88	5	2	—
634 011	Knüllwald	.	186	172	11	3	—
634 012	Körle	319	130	120	10	—	—
634 013	Malsfeld	.	133	113	15	5	—
634 014	Melsungen	9 300	595	.	.	18	.
634 015	Morschen	308	111	.	4	.	—
634 016	Neuental	126	.	.	.	—	—
634 017	Neukirchen	1 361	325	290	31	4	—
634 018	Niedenstein	329	174	166	8	—	—
634 019	Oberaula	378	137	128	8	1	—
634 020	Ottrau	.	77	72	5	—	—
634 021	Schrecksbach	247	112	107	5	—	—
634 022	Schwalmstadt	6 941	745	657	69	14	5
634 023	Schwarzenborn	.	44	41	3	—	—
634 024	Spangenberg, Liebenbachstadt	2 080	256	228	21	6	1
634 025	Wabern	.	233	213	16	4	—
634 026	Willingshausen	397	184	176	8	—	—
634 027	Bad Zwesten	.	177	166	6	4	1
634	Schwalm-Eder-Kreis	.	.	.	528	.	.
635 001	Allendorf (Eder)	.	182	158	.	2	.
635 002	Bad Arolsen, St.	5 003	726	648	62	13	3
635 003	Bad Wildungen	.	928	826	78	19	5
635 004	Battenberg (Eder)	1 530	246	227	.	3	.
635 005	Bromskirchen	1 019	71	64	4	1	2
635 006	Burgwald	1 472	179	.	.	.	2
635 007	Diemelsee	668	178	164	.	.	—
635 008	Diemelstadt	1 445	213	185	22	5	1
635 009	Edertal	723	248	230	16	2	—
635 010	Frankenau	222	98	92	6	—	—
635 011	Frankenberg (Eder)	.	867	769	.	.	3
635 012	Gemünden (Wohra)	.	145	126	16	3	—
635 013	Haina (Kloster)	.	97	.	8	—	.
635 014	Hatzfeld (Eder)	932	116	101	.	3	.
635 015	Korbach	10 966	1 142	986	116	34	6
635 016	Lichtenfels	549	167	155	.	.	—
635 017	Rosenthal	.	72	.	2	.	—
635 018	Twistetal	665	170	156	.	.	—
635 019	Vöhl	663	212	194	16	2	—
635 020	Volkmarsen	1 546	287	256	27	4	—
635 021	Waldeck	814	289	267	19	3	—
635 022	Willingen (Upland)	1 894	529	478	48	3	—
635	Waldeck-Frankenberg	.	7 162
636 001	Bad Sooden-Allendorf	1 818	356	323	26	7	—
636 002	Berkatal	.	70	.	5	.	—
636 003	Eschwege	.	1 043	911	109	20	3

**10. Betriebe 2007 nach Gemeinden und Größenklassen
der sozialversicherungspflichtig Beschäftigten**

Gemein- deschlü- ssel	Gemeinde Kreisfreie Stadt (St.) Landkreis Regierungsbezirk	Sozialversiche- rungspflichtig Beschäftigte	Insgesamt	davon nach Größenklassen der sozialver- sicherungspflichtig Beschäftigten			
				0 bis 9	10 bis 49	50 bis 249	250 oder mehr
636 004	Großalmerode	1 155	.	.	.	5	—
636 005	Herleshausen	428	90	78	11	1	—
636 006	Hessisch Lichtenau	3 599	524	468	43	11	2
636 007	Meinhard	659	142	.	9	—	.
636 008	Meißner	302	107	96	11	—	—
636 009	Neu-Eichenberg	.	43	.	2	—	.
636 010	Ringgau	309	123	112	11	—	—
636 011	Sontra	1 524	305	278	18	9	—
636 012	Waldkappel	791	173	157	14	2	—
636 013	Wanfried	652	158	.	11	.	—
636 014	Wehretal	454	200	.	7	.	—
636 015	Weißenborn	—	—
636 016	Witzenhausen	4 037	704	.	67	14	.
636	Werra-Meißner-Kreis	24 034	4 298
6	Reg.-Bez. K a s s e l	366 008	51 758	46 210	4 355	1 035	158
	Land H e s s e n	2 020 320	302 988	274 954	21 765	5 266	1 003