



Statistische Berichte



Kennziffer: A I 6 - j/17

Oktober 2018

Die Bevölkerung der kreisfreien Städte und Landkreise Hessens am 31. Dezember 2017 nach Alter und Geschlecht

Fortschreibungsergebnisse auf Basis Zensus 09. Mai 2011

Hessisches Statistisches Landesamt, Wiesbaden

Impressum

Dienstgebäude: Rheinstraße 35/37, 65185 Wiesbaden

Briefadresse: 65175 Wiesbaden

Ihre Ansprechpartner für Fragen und Anregungen zu diesem Bericht

Frau Schmidt-Wahl 0611 3802-337

Herr Ventrella 0611 3802-312

E-Mail bevoelkerung@statistik.hessen.de

Telefax 0611 3802-392

Internet <https://statistik.hessen.de>

Copyright

© Hessisches Statistisches Landesamt, Wiesbaden, 2018

Vervielfältigung und Verbreitung, auch auszugsweise, mit Quellenangabe gestattet.

Allgemeine Geschäftsbedingungen

Die Allgemeinen Geschäftsbedingungen sind unter

<https://statistik.hessen.de> "AGB"

abrufbar.

Zeichenerklärungen

- = genau Null (nichts vorhanden) bzw. keine Veränderung eingetreten
- 0 = Zahlenwert ungleich Null, Betrag jedoch kleiner als die Hälfte von 1 in der letzten besetzten Stelle
- . = Zahlenwert unbekannt oder geheim zu halten
- ... = Zahlenwert lag bei Redaktionsschluss noch nicht vor
- () = Aussagewert eingeschränkt, da der Zahlenwert statistisch unsicher ist
- / = keine Angabe, da Zahlenwert nicht sicher genug
- x = Tabellenfeld gesperrt, weil Aussage nicht sinnvoll
(oder bei Veränderungsraten ist die Ausgangszahl kleiner als 100)
- D = Durchschnitt
- s = geschätzte Zahl
- p = vorläufige Zahl
- r = berichtigte Zahl

Aus Gründen der Übersichtlichkeit sind nur negative Veränderungsraten und Salden mit einem Vorzeichen versehen. Positive Veränderungsraten und Salden sind ohne Vorzeichen. Im Allgemeinen ist ohne Rücksicht auf die Endsumme auf- bzw. abgerundet worden. Das Ergebnis der Summierung der Einzelzahlen kann deshalb geringfügig von der Endsumme abweichen.

Inhaltsübersicht

Seite

Methodische und begriffliche Erläuterungen 2

Hessenkarte 3

Alterspyramiden

Altersaufbau der Bevölkerung in Hessen am 31.12.2017 4

Altersaufbau der Bevölkerung im Regierungsbezirk Darmstadt am 31.12.2017 5

Altersaufbau der Bevölkerung im Regierungsbezirk Gießen am 31.12.2017 6

Altersaufbau der Bevölkerung im Regierungsbezirk Kassel am 31.12.2017 7

Diagramme

Bevölkerung in Hessen am 31.12.2017 nach Landkreisen und Altersgruppen 8

Deutsche Bevölkerung in Hessen am 31.12.2017 nach Landkreisen und Altersgruppen 10

Nichtdeutsche Bevölkerung in Hessen am 31.12.2017 nach Landkreisen und Altersgruppen 12

Tabellenteil

Bevölkerung, Deutsche und Nichtdeutsche in den Verwaltungsbezirken am 31.12.2016 und 31.12.2017 14

Bevölkerung in den Verwaltungsbezirken am 31.12.2017 nach Altersgruppen 15

Deutsche Bevölkerung in den Verwaltungsbezirken am 31.12.2017 nach Altersgruppen 16

Nichtdeutsche Bevölkerung in den Verwaltungsbezirken am 31.12.2017 nach Altersgruppen 17

Bevölkerung, Deutsche und Nichtdeutsche in den Verwaltungsbezirken und im Land Hessen am 31.12.2017 nach Altersjahren und Geburtsjahren und Geschlecht

und zwar:

| Reg.-Bez. Darmstadt | | Reg.-Bez. Gießen | | Reg.-Bez. Kassel | |
|-----------------------------|-------|--------------------|-------|-----------------------|-------|
| | Seite | | Seite | | Seite |
| Kreisfreie Städte | | Landkreise | | Kreisfreie Stadt | |
| Darmstadt, Wissenschaftsst. | 18 | Gießen | 48 | Kassel, documenta-St. | 60 |
| Frankfurt am Main, St. | 20 | Lahn-Dill-Kreis | 50 | | |
| Offenbach am Main, St. | 22 | Limburg-Weilburg | 52 | Landkreise | |
| Wiesbaden, Landeshauptst. | 24 | Marburg-Biedenkopf | 54 | | |
| | | Vogelsbergkreis | 56 | Fulda | 62 |
| Landkreise | | | | Hersfeld-Rotenburg | 64 |
| | | Reg.-Bez. Gießen | 58 | Kassel | 66 |
| Bergstraße | 26 | | | Schwalm-Eder-Kreis | 68 |
| Darmstadt-Dieburg | 28 | | | Waldeck-Frankenberg | 70 |
| Groß-Gerau | 30 | | | Werra-Meißner-Kreis | 72 |
| Hochtaunuskreis | 32 | | | | |
| Main-Kinzig-Kreis | 34 | | | Reg.-Bez. Kassel | 74 |
| Main-Taunus-Kreis | 36 | | | | |
| Odenwaldkreis | 38 | | | | |
| Offenbach | 40 | | | Land Hessen | 76 |
| Rheingau-Taunus-Kreis | 42 | | | | |
| Wetteraukreis | 44 | | | | |
| Reg.-Bez. Darmstadt | 46 | | | | |

Allgemeines

Der vorliegende Statistische Bericht enthält die endgültigen Ergebnisse der kreisweisen Bevölkerungsfortschreibung zum 31.12.2017 (Basis Zensus 09. Mai 2011) nach Alters- und Geburtsjahren, Altersgruppen sowie dem Geschlecht nach dem Gebietsstand vom 01.01.1981. Die Gesamtbevölkerung ist jeweils weiter aufgegliedert nach Deutschen und Nichtdeutschen.

Methodische und begriffliche Erläuterungen

Altersjahre: Die Ermittlung des Bevölkerungsbestandes nach dem Alter erfolgt unter Zugrundelegung des Geburtsjahres. Jeweils am Ende eines Kalenderjahres läßt sich aus dem Geburtsjahr das Altersjahr unschwer berechnen. So waren z. B. alle 1969 Geborenen am Jahresende 2017 48 Jahre alt, aber noch nicht 49 Jahre.

Bevölkerung: Die Bevölkerungszahlen sind Fortschreibungsergebnisse, die auf den bei der Zensuszählung 2011 ermittelten Bevölkerungszahlen basieren. Sie werden durch Auswertung der Standesamtszählkarten für Geburten und Sterbefälle sowie der Meldescheine der Meldebehörden nach einer bundeseinheitlichen Fortschreibungsmethode festgestellt. Die Zuordnung der Personen zur Bevölkerung einer Gemeinde erfolgt nach dem Hauptwohnungsprinzip (Bevölkerung am Ort der alleinigen oder der Hauptwohnung).

Die Bevölkerungsfortschreibung beinhaltet neben den Bewegungsdaten (Geburten, Sterbefälle, Zu- und Fortgezogene) auch Staatsangehörigkeitswechsel und Bestandsveränderungen.

Danach gelten nachstehende Zuordnungsregeln:

1. Anmeldungen von Personen mit nur einer Wohnung bzw. einer Hauptwohnung führen zu einem Zuwachs der Bevölkerung der neuen Gemeinde; die Abbuchung erfolgt bei der Gemeinde, die unter „Bisherige Wohnung“ im Anmeldeschein eingetragen ist.
2. An- und Abmeldungen von Nebenwohnungen sind nicht mehr fortschreibungswirksam.
3. Abmeldungen von Hauptwohnungen werden lediglich bei Fortzug über die Grenzen des Bundesgebietes ausgewertet.
4. Meldungen über die Änderung des Wohnungsstatus (Statuswechsel) führen bei der neuen Hauptwohngemeinde zu einer Zunahme; bei der bisherigen Hauptwohngemeinde wird entsprechend ein Abgang verbucht.
5. Lebend Geborene werden der Gemeinde der Hauptwohnung der Mutter zugeordnet.
6. Sterbefälle werden von der Gemeinde der Hauptwohnung des Verstorbenen abgesetzt.

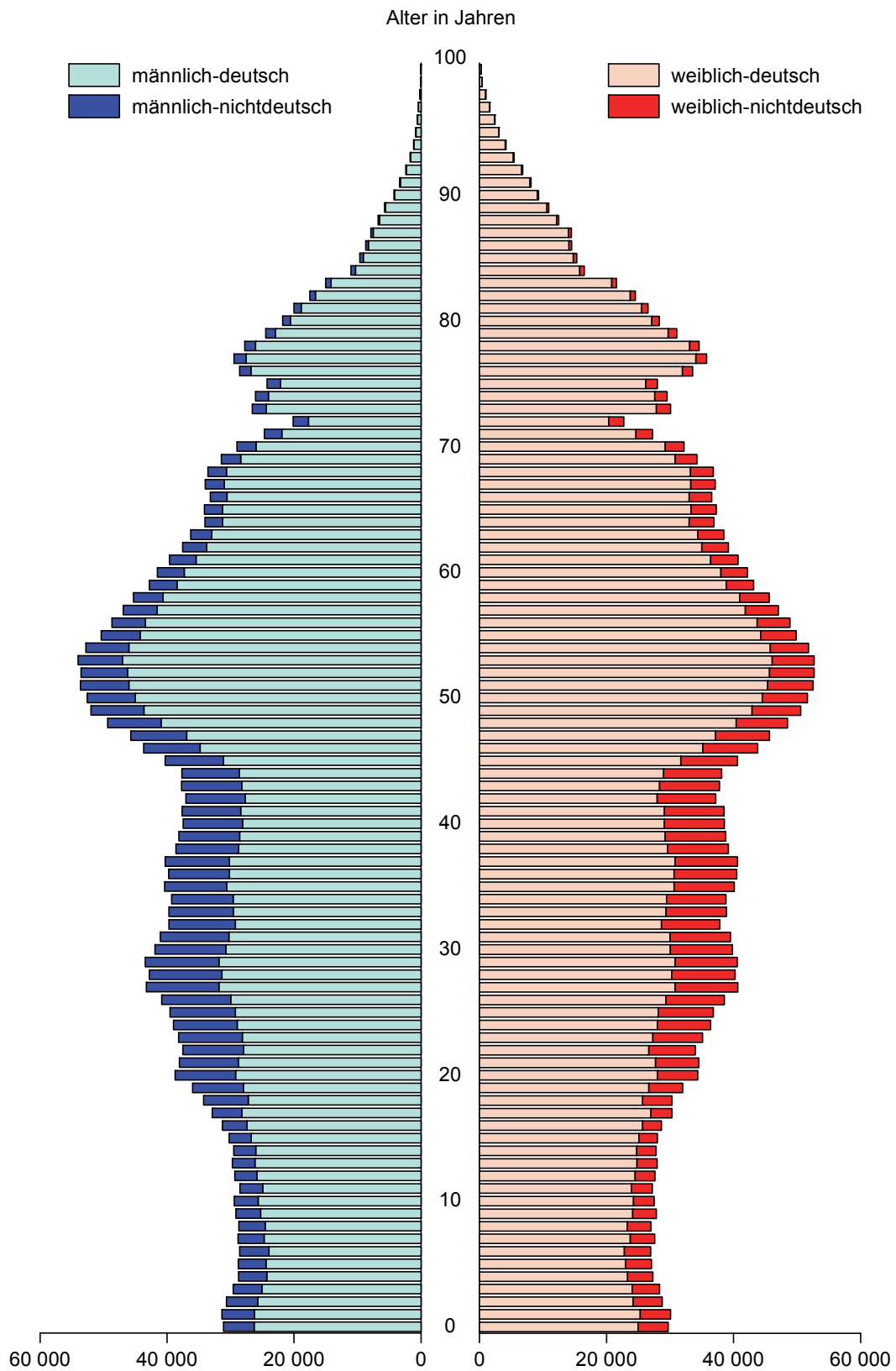
Deutsche/Nichtdeutsche: Die Fortschreibung der Bevölkerung wird auch getrennt nach Deutschen und Nichtdeutschen durchgeführt. Als Deutsche gelten Personen im Sinne des Art. 116 Abs. 1 des Grundgesetzes für die Bundesrepublik Deutschland. Das sind Personen, die die deutsche Staatsangehörigkeit besitzen oder als Flüchtlinge oder Vertriebene deutscher Volkszugehörigkeit oder als deren Ehegatten oder Abkömmlinge in dem Gebiet des Deutschen Reiches nach dem Stand vom 31.12.1937 Aufnahme gefunden haben. Neugeborene zählen als Deutsche, wenn ein Elternteil die deutsche Staatsangehörigkeit besitzt. Seit in Kraft treten der Reform des Staatsangehörigkeitsrechts zum 1. Januar 2000 erwerben gemäß § 4 Abs. 3 StAG auch in Deutschland geborene Kinder ausländischer Eltern mit der Geburt die deutsche Staatsangehörigkeit, wenn ein Elternteil seit acht Jahren rechtmäßig seinen gewöhnlichen Aufenthalt im Inland hat und eine Aufenthaltsberechtigung oder seit drei Jahren eine unbefristete Aufenthaltsgenehmigung besitzt. Personen mit nur fremder Staatsangehörigkeit, Staatenlose und Personen mit ungeklärter Staatsangehörigkeit gelten als Nichtdeutsche. Deutsche, die zugleich eine fremde Staatsangehörigkeit besitzen, werden als Deutsche gezählt. Die Mitglieder der ausländischen Stationierungstreitkräfte sowie der ausländischen diplomatischen und konsularischen Vertretungen mit ihren Familienmitgliedern werden statistisch nicht erfasst.

Land Hessen



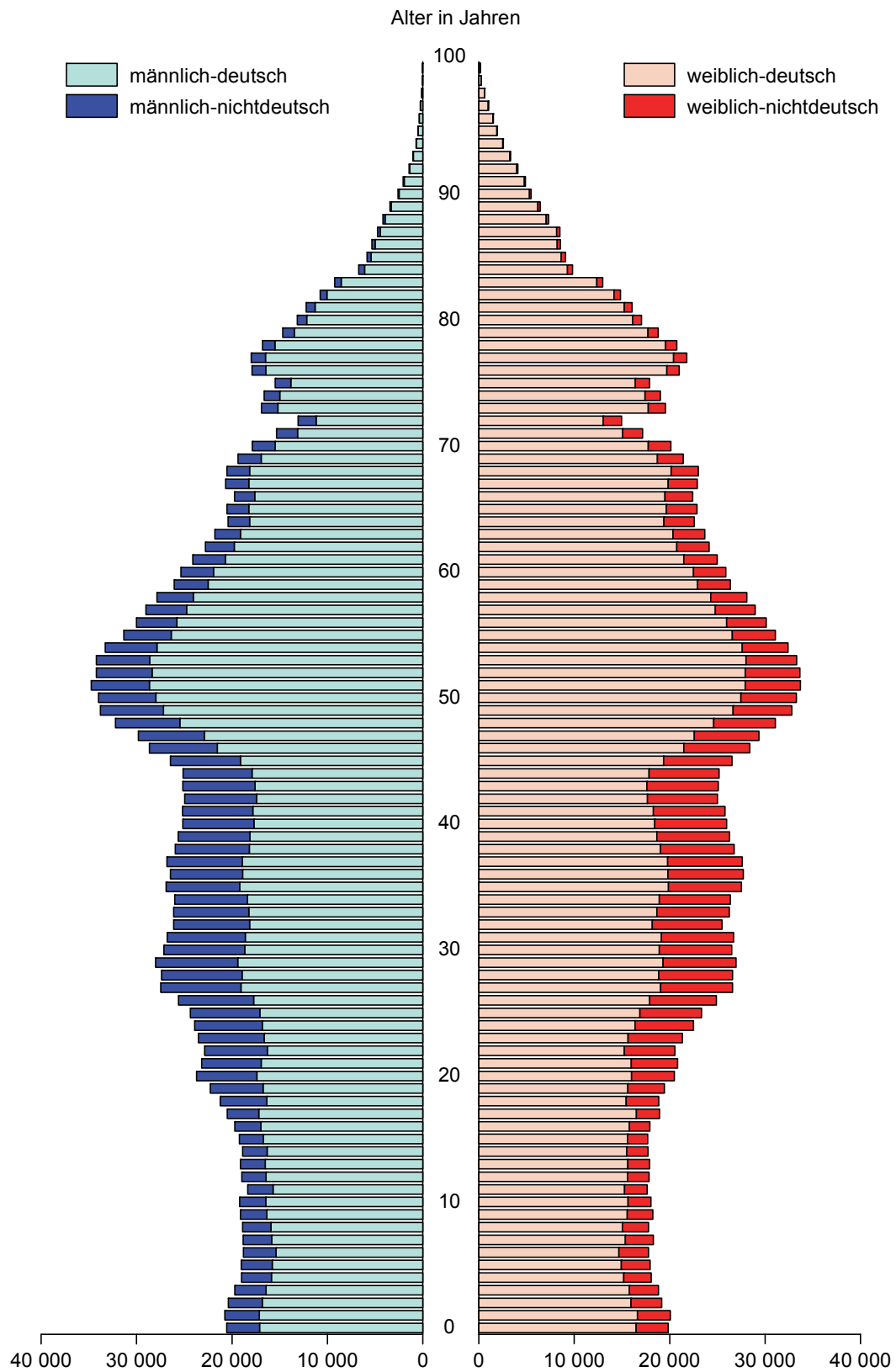
© GeoBasis-DE / BKG 2013

Altersaufbau der Bevölkerung in Hessen am 31.12.2017




Hessisches Statistisches Landesamt

Altersaufbau der Bevölkerung im Regierungsbezirk Darmstadt am 31.12.2017



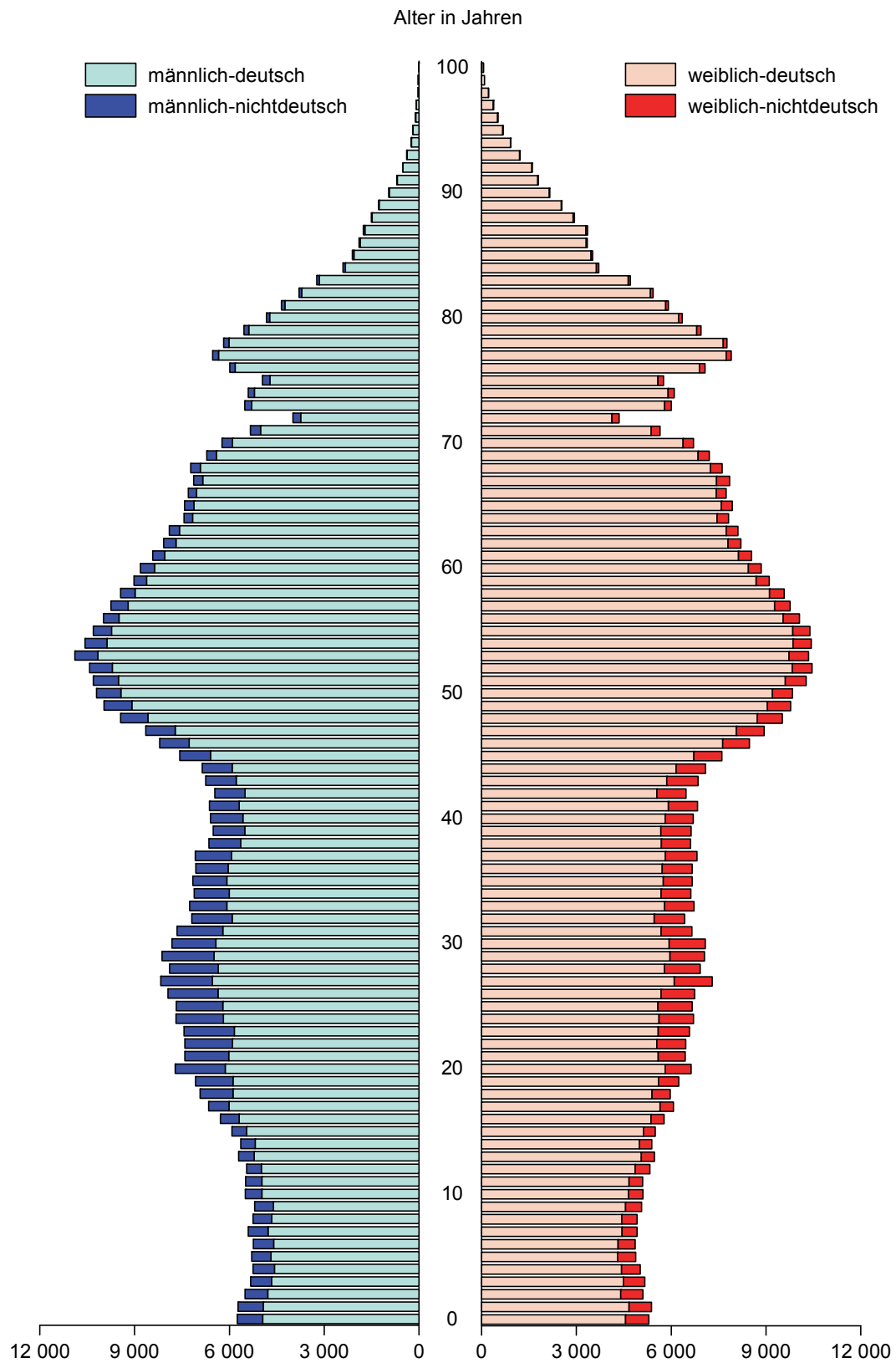
Hessisches Statistisches Landesamt

Altersaufbau der Bevölkerung im Regierungsbezirk Gießen am 31.12.2017



Hessisches Statistisches Landesamt

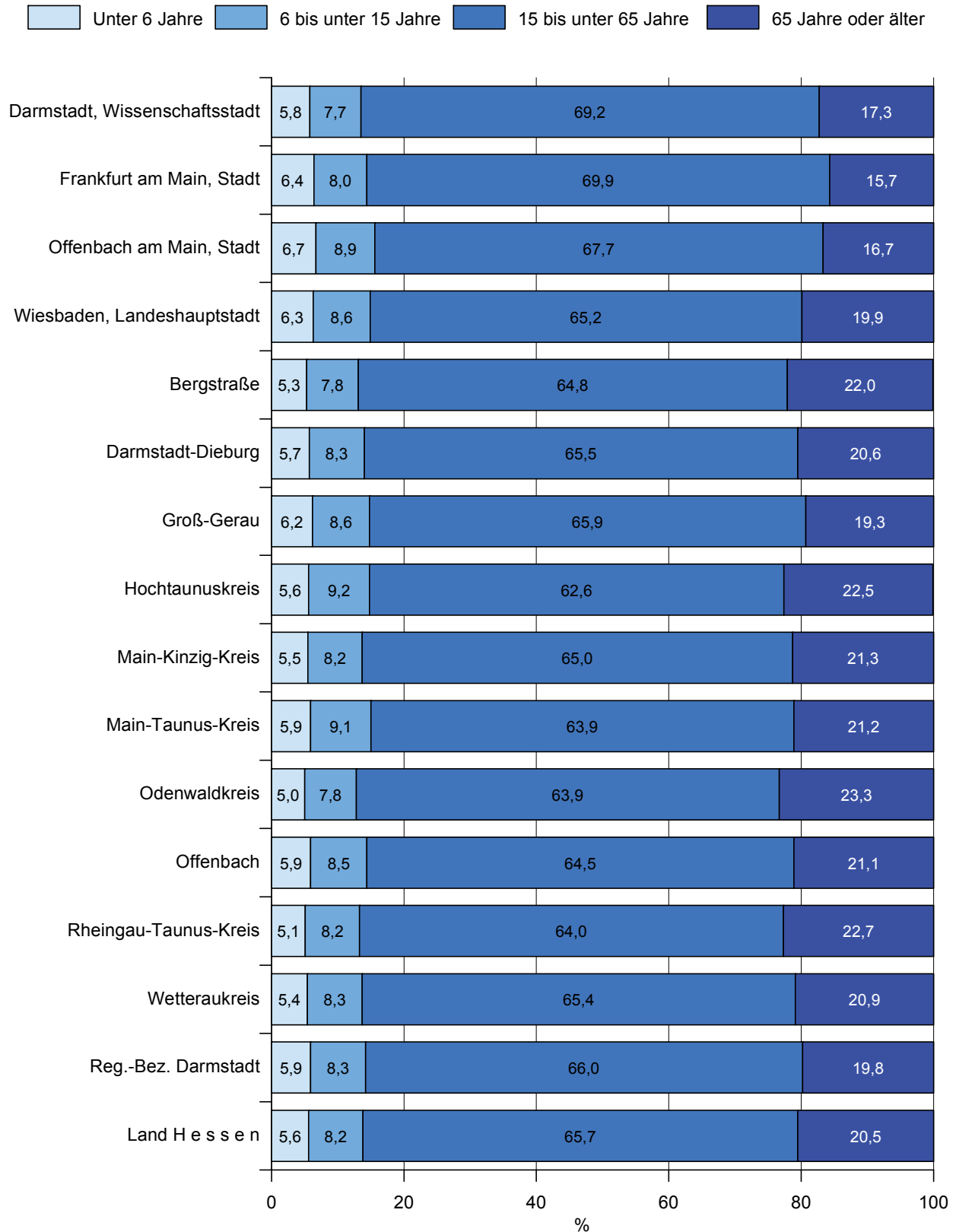
Altersaufbau der Bevölkerung im Regierungsbezirk Kassel am 31.12.2017



Hessisches Statistisches Landesamt

Bevölkerung in Hessen am 31.12.2017 nach Landkreisen und Altersgruppen

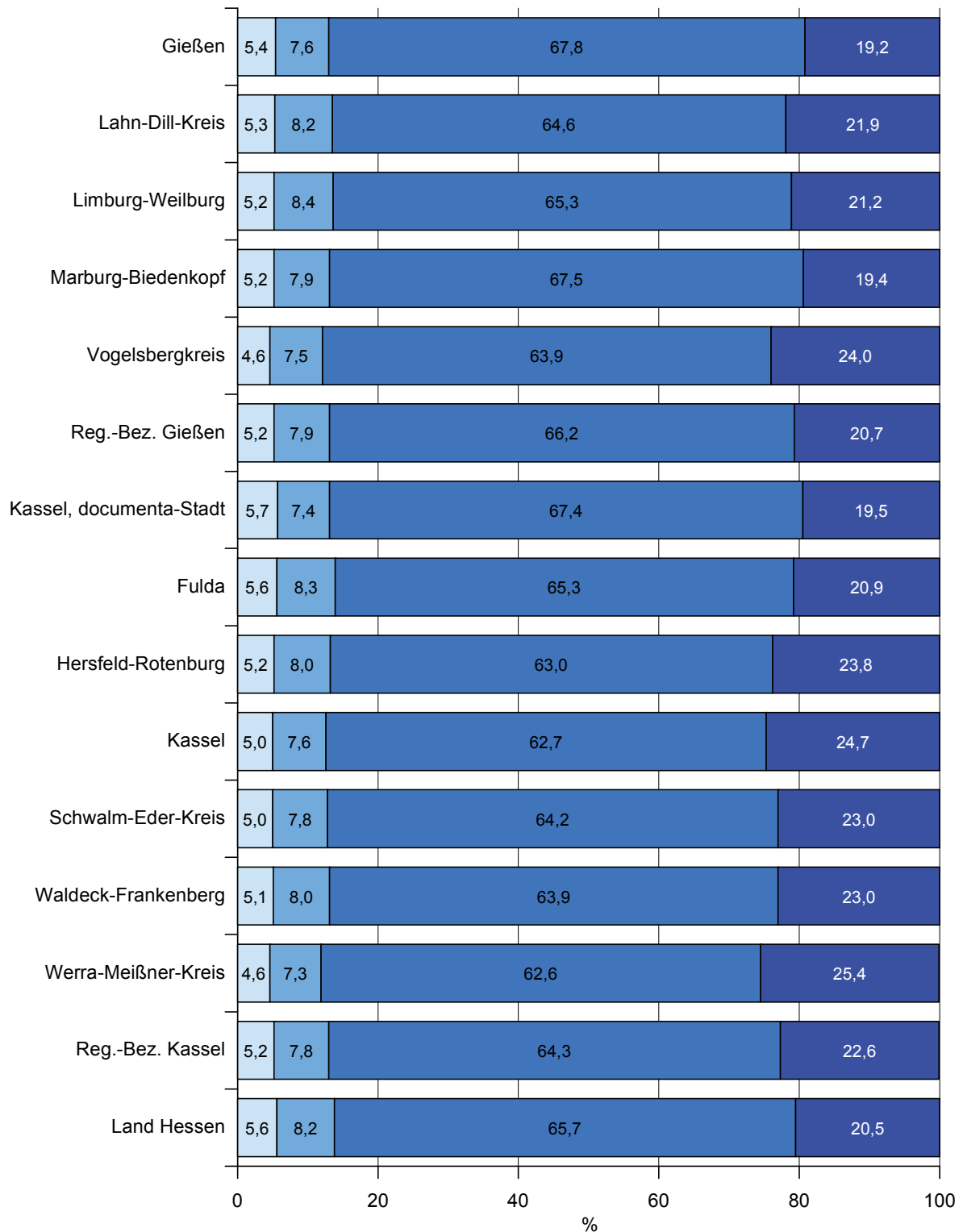
— Reg.-Bez. Darmstadt —



Bevölkerung in Hessen am 31.12.2017 nach Landkreisen und Altersgruppen

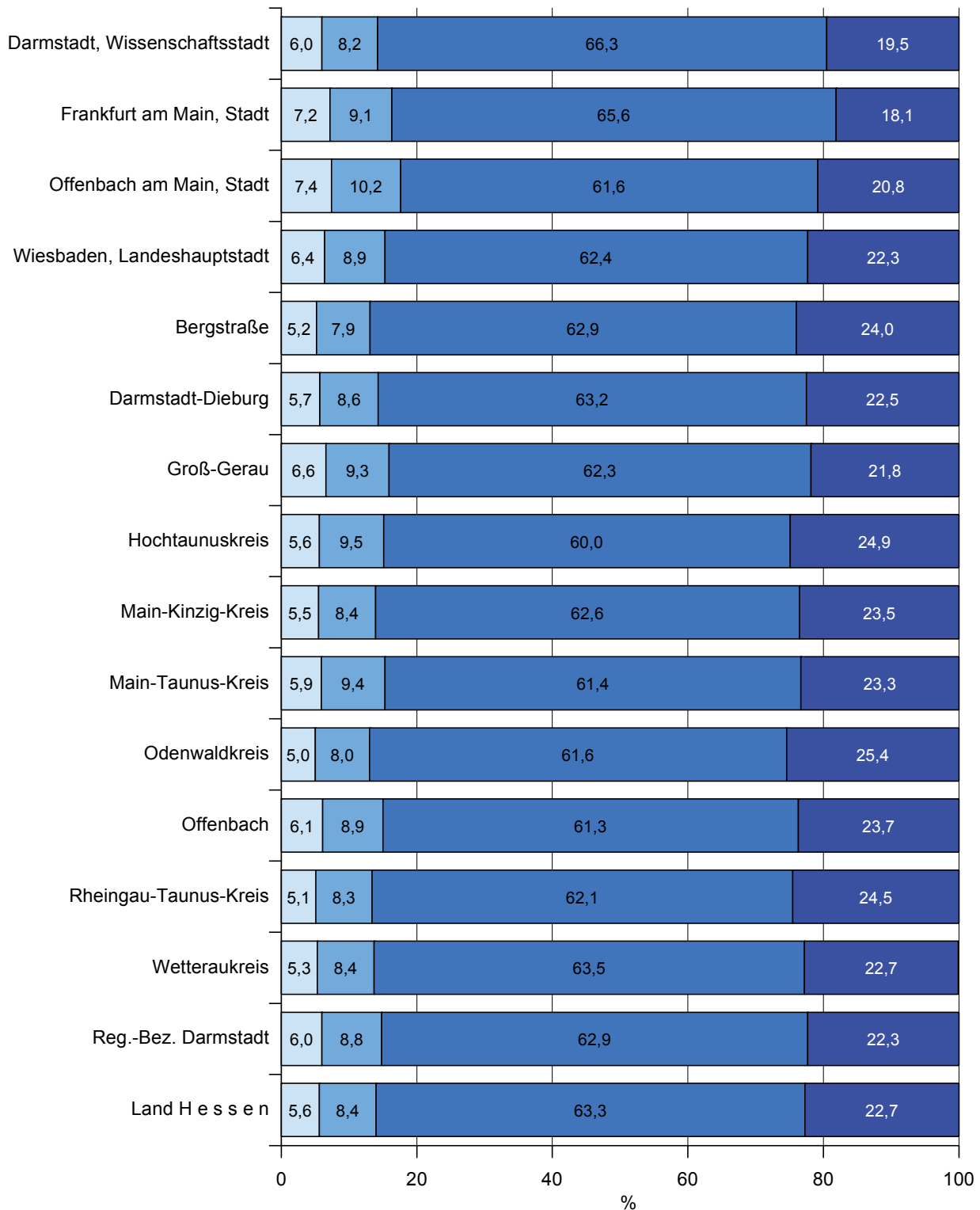
— Reg.-Bez. Gießen und Kassel —

Unter 6 Jahre
 6 bis unter 15 Jahre
 15 bis unter 65 Jahre
 65 Jahre oder älter



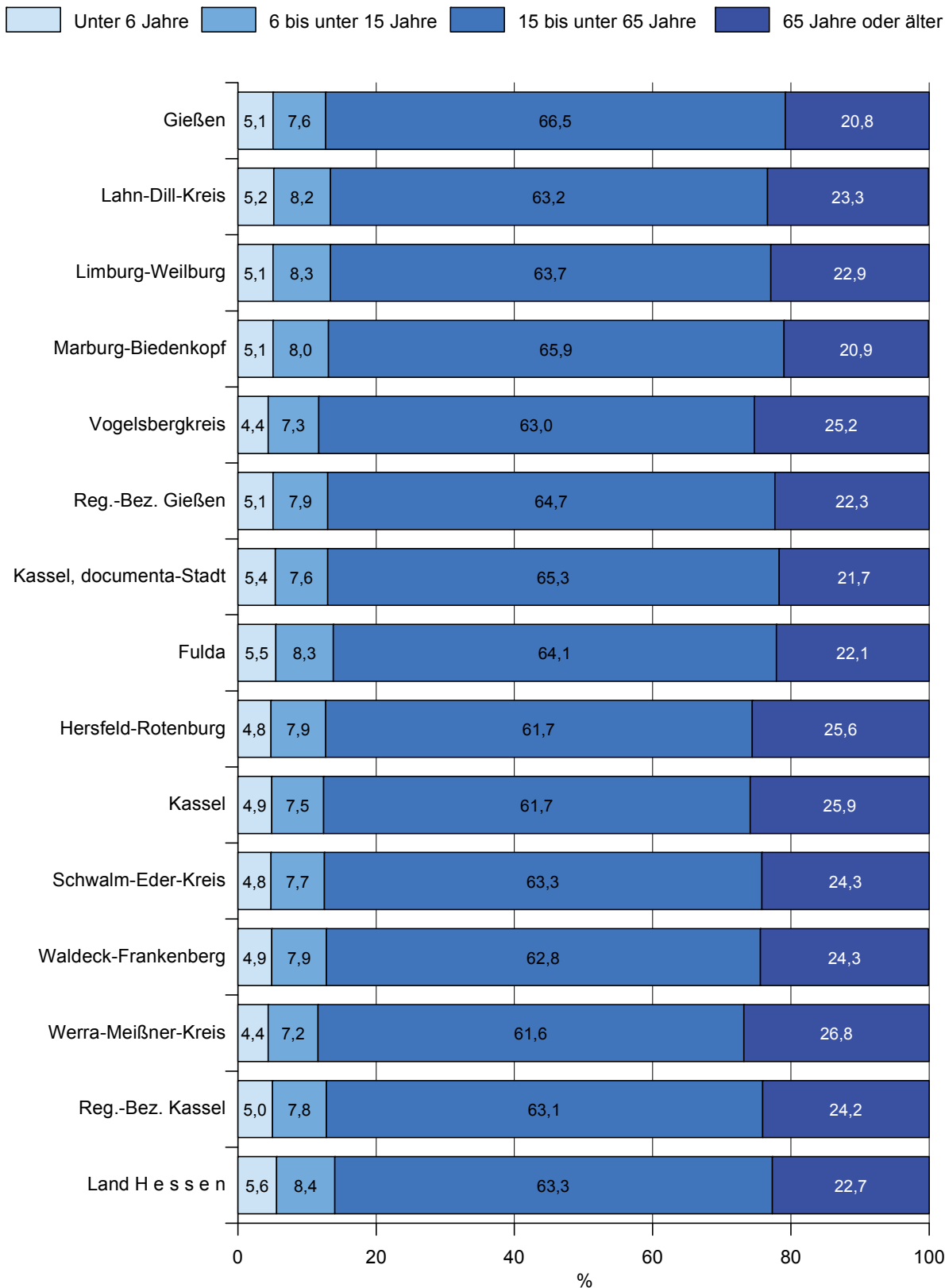
Deutsche Bevölkerung in Hessen am 31.12.2017 **nach Landkreisen und Altersgruppen** — Reg.-Bez. Darmstadt —

Unter 6 Jahre
 6 bis unter 15 Jahre
 15 bis unter 65 Jahre
 65 Jahre oder älter



Deutsche Bevölkerung in Hessen am 31.12.2017 nach Landkreisen und Altersgruppen

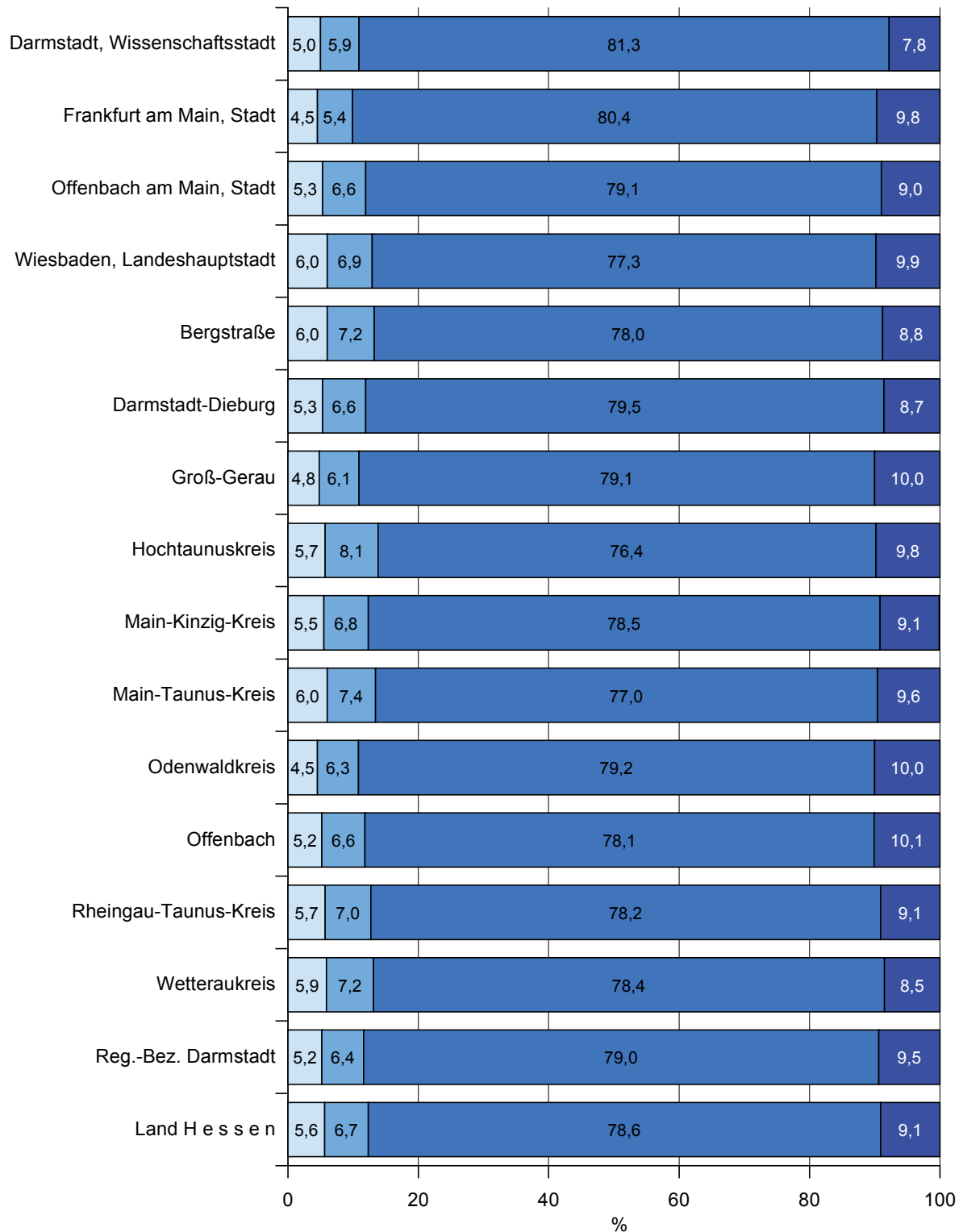
— Reg.-Bez. Gießen und Kassel —



Nichtdeutsche Bevölkerung in Hessen am 31.12.2017 nach Landkreisen und Altersgruppen

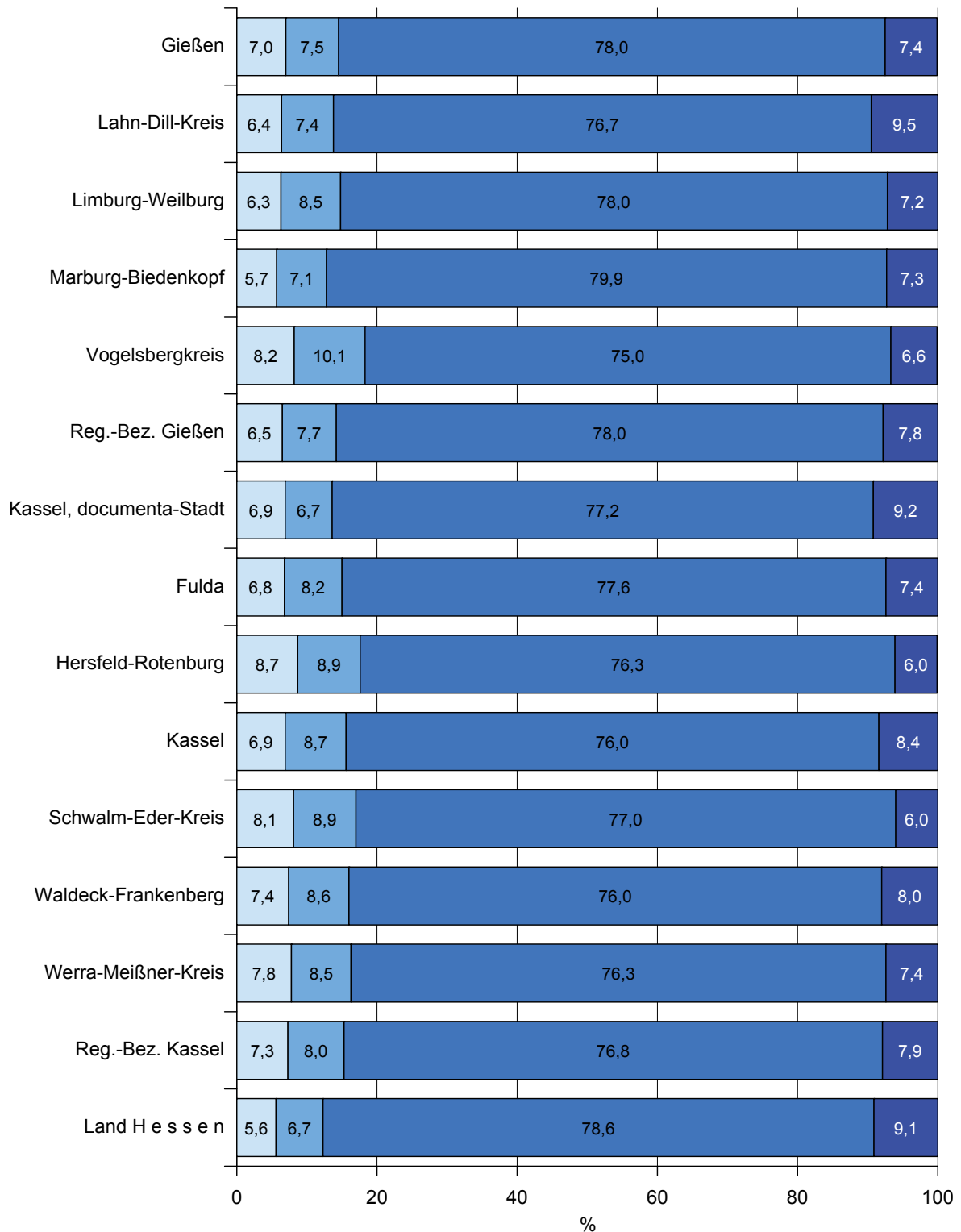
— Reg.-Bez. Darmstadt —

Unter 6 Jahre
 6 bis unter 15 Jahre
 15 bis unter 65 Jahre
 65 Jahre oder älter



Nichtdeutsche Bevölkerung in Hessen am 31.12.2017 **nach Landkreisen und Altersgruppen** — Reg.-Bez. Gießen und Kassel —

Unter 6 Jahre
 6 bis unter 15 Jahre
 15 bis unter 65 Jahre
 65 Jahre oder älter



**Bevölkerung, Deutsche und Nichtdeutsche in
den Verwaltungsbezirken am 31.12.2016 und 31.12.2017**

| Kreisfreie Stadt Landkreis | Bevölkerung am 31.12.2016 | | | | Bevölkerung am 31.12.2017 | | | | Zu- bzw. Abnahme (–) 31.12.2017 gegenüber 31.12.2016 in % | | |
|-------------------------------|---------------------------|------------------|----------------|-------------|---------------------------|------------------|----------------|-------------|---|---------------|--------------------|
| | insgesamt | Deutsche | Nichtdeutsche | | insgesamt | Deutsche | Nichtdeutsche | | ins- gesamt | Deut- sche | Nicht- deutsche |
| | | | Anzahl | % | | | Anzahl | % | | | |
| Darmstadt, Wissenschaftsstadt | 157 437 | 127 919 | 29 518 | 18,7 | 158 254 | 127 689 | 30 565 | 19,3 | 0,5 | - 0,2 | 3,5 |
| Frankfurt am Main, Stadt | 736 414 | 528 380 | 208 034 | 28,2 | 746 878 | 530 285 | 216 593 | 29,0 | 1,4 | 0,4 | 4,1 |
| Offenbach am Main, Stadt | 124 589 | 82 344 | 42 245 | 33,9 | 126 658 | 82 334 | 44 324 | 35,0 | 1,7 | - 0,0 | 4,9 |
| Wiesbaden, Landeshauptstadt | 277 619 | 227 055 | 50 564 | 18,2 | 278 654 | 226 137 | 52 517 | 18,8 | 0,4 | - 0,4 | 3,9 |
| Bergstraße | 267 935 | 234 922 | 33 013 | 12,3 | 268 780 | 234 113 | 34 667 | 12,9 | 0,3 | - 0,3 | 5,0 |
| Darmstadt-Dieburg | 294 744 | 254 852 | 39 892 | 13,5 | 296 048 | 254 631 | 41 417 | 14,0 | 0,4 | - 0,1 | 3,8 |
| Groß-Gerau | 269 045 | 213 285 | 55 760 | 20,7 | 271 403 | 213 108 | 58 295 | 21,5 | 0,9 | - 0,1 | 4,5 |
| Hochtaunuskreis | 234 991 | 199 375 | 35 616 | 15,2 | 235 995 | 198 738 | 37 257 | 15,8 | 0,4 | - 0,3 | 4,6 |
| Main-Kinzig-Kreis | 416 715 | 356 259 | 60 456 | 14,5 | 418 208 | 355 139 | 63 069 | 15,1 | 0,4 | - 0,3 | 4,3 |
| Main-Taunus-Kreis | 235 708 | 199 539 | 36 169 | 15,3 | 236 969 | 199 407 | 37 562 | 15,9 | 0,5 | - 0,1 | 3,9 |
| Odenwaldkreis | 96 473 | 84 417 | 12 056 | 12,5 | 96 597 | 83 804 | 12 793 | 13,2 | 0,1 | - 0,7 | 6,1 |
| Offenbach | 349 982 | 286 804 | 63 178 | 18,1 | 351 692 | 286 129 | 65 563 | 18,6 | 0,5 | - 0,2 | 3,8 |
| Rheingau-Taunus-Kreis | 185 668 | 164 602 | 21 066 | 11,3 | 186 602 | 164 522 | 22 080 | 11,8 | 0,5 | - 0,0 | 4,8 |
| Wetteraukreis | 303 914 | 268 483 | 35 431 | 11,7 | 305 312 | 267 666 | 37 646 | 12,3 | 0,5 | - 0,3 | 6,3 |
| Reg.-Bez. Darmstadt | 3 951 234 | 3 228 236 | 722 998 | 18,3 | 3 978 050 | 3 223 702 | 754 348 | 19,0 | 0,7 | - 0,1 | 4,3 |
| Gießen | 265 699 | 235 878 | 29 821 | 11,2 | 267 056 | 235 964 | 31 092 | 11,6 | 0,5 | 0,0 | 4,3 |
| Lahn-Dill-Kreis | 254 074 | 228 512 | 25 562 | 10,1 | 254 164 | 227 372 | 26 792 | 10,5 | 0,0 | - 0,5 | 4,8 |
| Limburg-Weilburg | 172 120 | 153 591 | 18 529 | 10,8 | 171 971 | 152 702 | 19 269 | 11,2 | - 0,1 | - 0,6 | 4,0 |
| Marburg-Biedenkopf | 245 013 | 219 394 | 25 619 | 10,5 | 246 165 | 218 910 | 27 255 | 11,1 | 0,5 | - 0,2 | 6,4 |
| Vogelsbergkreis | 106 737 | 99 820 | 6 917 | 6,5 | 106 451 | 99 111 | 7 340 | 6,9 | - 0,3 | - 0,7 | 6,1 |
| Reg.-Bez. Gießen | 1 043 643 | 937 195 | 106 448 | 10,2 | 1 045 807 | 934 059 | 111 748 | 10,7 | 0,2 | - 0,3 | 5,0 |
| Kassel, documenta-Stadt | 199 062 | 166 546 | 32 516 | 16,3 | 200 736 | 165 703 | 35 033 | 17,5 | 0,8 | - 0,5 | 7,7 |
| Fulda | 221 170 | 203 698 | 17 472 | 7,9 | 221 783 | 203 035 | 18 748 | 8,5 | 0,3 | - 0,3 | 7,3 |
| Hersfeld-Rotenburg | 121 037 | 111 098 | 9 939 | 8,2 | 121 101 | 110 249 | 10 852 | 9,0 | 0,1 | - 0,8 | 9,2 |
| Kassel | 236 905 | 221 195 | 15 710 | 6,6 | 236 674 | 220 332 | 16 342 | 6,9 | - 0,1 | - 0,4 | 4,0 |
| Schwalm-Eder-Kreis | 181 105 | 169 173 | 11 932 | 6,6 | 180 754 | 168 111 | 12 643 | 7,0 | - 0,2 | - 0,6 | 6,0 |
| Waldeck-Frankenberg | 157 967 | 145 613 | 12 354 | 7,8 | 157 256 | 144 581 | 12 675 | 8,1 | - 0,5 | - 0,7 | 2,6 |
| Werra-Meißner-Kreis | 100 965 | 94 588 | 6 377 | 6,3 | 101 101 | 94 008 | 7 093 | 7,0 | 0,1 | - 0,6 | 11,2 |
| Reg.-Bez. Kassel | 1 218 211 | 1 111 911 | 106 300 | 8,7 | 1 219 405 | 1 106 019 | 113 386 | 9,3 | 0,1 | - 0,5 | 6,7 |
| Land Hessen | 6 213 088 | 5 277 342 | 935 746 | 15,1 | 6 243 262 | 5 263 780 | 979 482 | 15,7 | 0,5 | - 0,3 | 4,7 |
| davon | | | | | | | | | | | |
| kreisfreie Städte | 1 495 121 | 1 132 244 | 362 877 | 24,3 | 1 511 180 | 1 132 148 | 379 032 | 25,1 | 1,1 | - 0,0 | 4,5 |
| Landkreise | 4 717 967 | 4 145 098 | 572 869 | 12,1 | 4 732 082 | 4 131 632 | 600 450 | 12,7 | 0,3 | - 0,3 | 4,8 |

**Bevölkerung in den Verwaltungsbezirken am 31.12.2017
nach Altersgruppen**

| Kreisfreie Stadt Landkreis | Bevöl- kerung insgesamt | davon im Alter von ... bis unter ... Jahren | | | | | | | | | |
|-------------------------------|-------------------------------|---|------------|----------------|------------|------------------|-------------|------------------|-------------|------------------|-------------|
| | | unter 6 | | 6 bis 15 | | 15 bis 45 | | 45 bis 65 | | 65 oder mehr | |
| | | Anzahl | % | Anzahl | % | Anzahl | % | Anzahl | % | Anzahl | % |
| Darmstadt, Wissenschaftsstadt | 158 254 | 9 236 | 5,8 | 12 215 | 7,7 | 70 383 | 44,5 | 39 077 | 24,7 | 27 343 | 17,3 |
| Frankfurt am Main, Stadt | 746 878 | 48 132 | 6,4 | 59 725 | 8,0 | 328 085 | 43,9 | 194 004 | 26,0 | 116 932 | 15,7 |
| Offenbach am Main, Stadt | 126 658 | 8 451 | 6,7 | 11 295 | 8,9 | 52 211 | 41,2 | 33 545 | 26,5 | 21 156 | 16,7 |
| Wiesbaden, Landeshauptstadt | 278 654 | 17 593 | 6,3 | 23 846 | 8,6 | 104 123 | 37,4 | 77 501 | 27,8 | 55 591 | 19,9 |
| Bergstraße | 268 780 | 14 338 | 5,3 | 21 026 | 7,8 | 88 409 | 32,9 | 85 836 | 31,9 | 59 171 | 22,0 |
| Darmstadt-Dieburg | 296 048 | 16 743 | 5,7 | 24 541 | 8,3 | 101 940 | 34,4 | 91 888 | 31,0 | 60 936 | 20,6 |
| Groß-Gerau | 271 403 | 16 852 | 6,2 | 23 296 | 8,6 | 100 420 | 37,0 | 78 516 | 28,9 | 52 319 | 19,3 |
| Hochtaunuskreis | 235 995 | 13 301 | 5,6 | 21 817 | 9,2 | 75 156 | 31,8 | 72 513 | 30,7 | 53 208 | 22,5 |
| Main-Kinzig-Kreis | 418 208 | 22 972 | 5,5 | 34 232 | 8,2 | 143 930 | 34,4 | 127 819 | 30,6 | 89 255 | 21,3 |
| Main-Taunus-Kreis | 236 969 | 14 002 | 5,9 | 21 488 | 9,1 | 80 327 | 33,9 | 70 994 | 30,0 | 50 158 | 21,2 |
| Odenwaldkreis | 96 597 | 4 792 | 5,0 | 7 502 | 7,8 | 31 244 | 32,3 | 30 523 | 31,6 | 22 536 | 23,3 |
| Offenbach | 351 692 | 20 784 | 5,9 | 29 939 | 8,5 | 122 656 | 34,9 | 104 031 | 29,6 | 74 282 | 21,1 |
| Rheingau-Taunus-Kreis | 186 602 | 9 586 | 5,1 | 15 230 | 8,2 | 59 995 | 32,2 | 59 429 | 31,8 | 42 362 | 22,7 |
| Wetteraukreis | 305 312 | 16 533 | 5,4 | 25 258 | 8,3 | 104 797 | 34,3 | 94 762 | 31,0 | 63 962 | 20,9 |
| Reg.-Bez. Darmstadt | 3 978 050 | 233 315 | 5,9 | 331 410 | 8,3 | 1 463 676 | 36,8 | 1 160 438 | 29,2 | 789 211 | 19,8 |
| Gießen | 267 056 | 14 316 | 5,4 | 20 206 | 7,6 | 106 682 | 39,9 | 74 498 | 27,9 | 51 354 | 19,2 |
| Lahn-Dill-Kreis | 254 164 | 13 525 | 5,3 | 20 719 | 8,2 | 86 072 | 33,9 | 78 232 | 30,8 | 55 616 | 21,9 |
| Limburg-Weilburg | 171 971 | 8 947 | 5,2 | 14 361 | 8,4 | 58 216 | 33,9 | 54 035 | 31,4 | 36 412 | 21,2 |
| Marburg-Biedenkopf | 246 165 | 12 766 | 5,2 | 19 479 | 7,9 | 96 134 | 39,1 | 69 948 | 28,4 | 47 838 | 19,4 |
| Vogelsbergkreis | 106 451 | 4 949 | 4,6 | 8 013 | 7,5 | 33 341 | 31,3 | 34 645 | 32,5 | 25 503 | 24,0 |
| Reg.-Bez. Gießen | 1 045 807 | 54 503 | 5,2 | 82 778 | 7,9 | 380 445 | 36,4 | 311 358 | 29,8 | 216 723 | 20,7 |
| Kassel, documenta-Stadt | 200 736 | 11 378 | 5,7 | 14 927 | 7,4 | 82 239 | 41,0 | 53 032 | 26,4 | 39 160 | 19,5 |
| Fulda | 221 783 | 12 351 | 5,6 | 18 426 | 8,3 | 78 473 | 35,4 | 66 244 | 29,9 | 46 289 | 20,9 |
| Hersfeld-Rotenburg | 121 101 | 6 271 | 5,2 | 9 634 | 8,0 | 38 681 | 31,9 | 37 665 | 31,1 | 28 850 | 23,8 |
| Kassel | 236 674 | 11 909 | 5,0 | 18 036 | 7,6 | 73 298 | 31,0 | 74 992 | 31,7 | 58 439 | 24,7 |
| Schwalm-Eder-Kreis | 180 754 | 9 064 | 5,0 | 14 049 | 7,8 | 58 559 | 32,4 | 57 523 | 31,8 | 41 559 | 23,0 |
| Waldeck-Frankenberg | 157 256 | 8 049 | 5,1 | 12 574 | 8,0 | 50 585 | 32,2 | 49 882 | 31,7 | 36 166 | 23,0 |
| Werra-Meißner-Kreis | 101 101 | 4 682 | 4,6 | 7 401 | 7,3 | 31 200 | 30,9 | 32 117 | 31,8 | 25 701 | 25,4 |
| Reg.-Bez. Kassel | 1 219 405 | 63 704 | 5,2 | 95 047 | 7,8 | 413 035 | 33,9 | 371 455 | 30,5 | 276 164 | 22,6 |
| Land Hessen | 6 243 262 | 351 522 | 5,6 | 509 235 | 8,2 | 2 257 156 | 36,2 | 1 843 251 | 29,5 | 1 282 098 | 20,5 |
| davon | | | | | | | | | | | |
| kreisfreie Städte | 1 511 180 | 94 790 | 6,3 | 122 008 | 8,1 | 637 041 | 42,2 | 397 159 | 26,3 | 260 182 | 17,2 |
| Landkreise | 4 732 082 | 256 732 | 5,4 | 387 227 | 8,2 | 1 620 115 | 34,2 | 1 446 092 | 30,6 | 1 021 916 | 21,6 |

**Deutsche Bevölkerung in den Verwaltungsbezirken am 31.12.2017
nach Altersgruppen**

| Kreisfreie Stadt Landkreis | Bevöl- kerung insgesamt | davon im Alter von ... bis unter ... Jahren | | | | | | | | | |
|-------------------------------|-------------------------------|---|------------|----------------|------------|------------------|-------------|------------------|-------------|------------------|-------------|
| | | unter 6 | | 6 bis 15 | | 15 bis 45 | | 45 bis 65 | | 65 oder mehr | |
| | | Anzahl | % | Anzahl | % | Anzahl | % | Anzahl | % | Anzahl | % |
| Darmstadt, Wissenschaftsstadt | 127 689 | 7 704 | 6,0 | 10 419 | 8,2 | 52 313 | 41,0 | 32 295 | 25,3 | 24 958 | 19,5 |
| Frankfurt am Main, Stadt | 530 285 | 38 426 | 7,2 | 48 061 | 9,1 | 209 608 | 39,5 | 138 419 | 26,1 | 95 771 | 18,1 |
| Offenbach am Main, Stadt | 82 334 | 6 114 | 7,4 | 8 374 | 10,2 | 29 163 | 35,4 | 21 521 | 26,1 | 17 162 | 20,8 |
| Wiesbaden, Landeshauptstadt | 226 137 | 14 458 | 6,4 | 20 231 | 8,9 | 77 728 | 34,4 | 63 324 | 28,0 | 50 396 | 22,3 |
| Bergstraße | 234 113 | 12 261 | 5,2 | 18 545 | 7,9 | 70 839 | 30,3 | 76 356 | 32,6 | 56 112 | 24,0 |
| Darmstadt-Dieburg | 254 631 | 14 559 | 5,7 | 21 824 | 8,6 | 80 350 | 31,6 | 80 569 | 31,6 | 57 329 | 22,5 |
| Groß-Gerau | 213 108 | 14 030 | 6,6 | 19 740 | 9,3 | 69 319 | 32,5 | 63 527 | 29,8 | 46 492 | 21,8 |
| Hochtaunuskreis | 198 738 | 11 187 | 5,6 | 18 787 | 9,5 | 56 946 | 28,7 | 62 260 | 31,3 | 49 558 | 24,9 |
| Main-Kinzig-Kreis | 355 139 | 19 476 | 5,5 | 29 927 | 8,4 | 110 929 | 31,2 | 111 314 | 31,3 | 83 493 | 23,5 |
| Main-Taunus-Kreis | 199 407 | 11 746 | 5,9 | 18 716 | 9,4 | 60 984 | 30,6 | 61 400 | 30,8 | 46 561 | 23,3 |
| Odenwaldkreis | 83 804 | 4 216 | 5,0 | 6 699 | 8,0 | 24 717 | 29,5 | 26 918 | 32,1 | 21 254 | 25,4 |
| Offenbach | 286 129 | 17 360 | 6,1 | 25 605 | 8,9 | 88 895 | 31,1 | 86 585 | 30,3 | 67 684 | 23,7 |
| Rheingau-Taunus-Kreis | 164 522 | 8 324 | 5,1 | 13 675 | 8,3 | 48 604 | 29,5 | 53 563 | 32,6 | 40 356 | 24,5 |
| Wetteraukreis | 267 666 | 14 303 | 5,3 | 22 555 | 8,4 | 84 651 | 31,6 | 85 385 | 31,9 | 60 772 | 22,7 |
| Reg.-Bez. Darmstadt | 3 223 702 | 194 164 | 6,0 | 283 158 | 8,8 | 1 065 046 | 33,0 | 963 436 | 29,9 | 717 898 | 22,3 |
| Gießen | 235 964 | 12 132 | 5,1 | 17 880 | 7,6 | 88 526 | 37,5 | 68 388 | 29,0 | 49 038 | 20,8 |
| Lahn-Dill-Kreis | 227 372 | 11 819 | 5,2 | 18 745 | 8,2 | 72 085 | 31,7 | 71 664 | 31,5 | 53 059 | 23,3 |
| Limburg-Weilburg | 152 702 | 7 728 | 5,1 | 12 721 | 8,3 | 47 835 | 31,3 | 49 395 | 32,3 | 35 023 | 22,9 |
| Marburg-Biedenkopf | 218 910 | 11 212 | 5,1 | 17 551 | 8,0 | 79 834 | 36,5 | 64 466 | 29,4 | 45 847 | 20,9 |
| Vogelsbergkreis | 99 111 | 4 348 | 4,4 | 7 268 | 7,3 | 29 354 | 29,6 | 33 125 | 33,4 | 25 016 | 25,2 |
| Reg.-Bez. Gießen | 934 059 | 47 239 | 5,1 | 74 165 | 7,9 | 317 634 | 34,0 | 287 038 | 30,7 | 207 983 | 22,3 |
| Kassel, documenta-Stadt | 165 703 | 8 969 | 5,4 | 12 584 | 7,6 | 62 620 | 37,8 | 45 606 | 27,5 | 35 924 | 21,7 |
| Fulda | 203 035 | 11 067 | 5,5 | 16 897 | 8,3 | 67 825 | 33,4 | 62 336 | 30,7 | 44 910 | 22,1 |
| Hersfeld-Rotenburg | 110 249 | 5 327 | 4,8 | 8 666 | 7,9 | 32 658 | 29,6 | 35 404 | 32,1 | 28 194 | 25,6 |
| Kassel | 220 332 | 10 784 | 4,9 | 16 607 | 7,5 | 64 482 | 29,3 | 71 386 | 32,4 | 57 073 | 25,9 |
| Schwalm-Eder-Kreis | 168 111 | 8 041 | 4,8 | 12 924 | 7,7 | 51 616 | 30,7 | 54 729 | 32,6 | 40 801 | 24,3 |
| Waldeck-Frankenberg | 144 581 | 7 116 | 4,9 | 11 485 | 7,9 | 43 812 | 30,3 | 47 020 | 32,5 | 35 148 | 24,3 |
| Werra-Meißner-Kreis | 94 008 | 4 130 | 4,4 | 6 800 | 7,2 | 27 133 | 28,9 | 30 769 | 32,7 | 25 176 | 26,8 |
| Reg.-Bez. Kassel | 1 106 019 | 55 434 | 5,0 | 85 963 | 7,8 | 350 146 | 31,7 | 347 250 | 31,4 | 267 226 | 24,2 |
| Land Hessen | 5 263 780 | 296 837 | 5,6 | 443 286 | 8,4 | 1 732 826 | 32,9 | 1 597 724 | 30,4 | 1 193 107 | 22,7 |
| davon | | | | | | | | | | | |
| kreisfreie Städte | 1 132 148 | 75 671 | 6,7 | 99 669 | 8,8 | 431 432 | 38,1 | 301 165 | 26,6 | 224 211 | 19,8 |
| Landkreise | 4 131 632 | 221 166 | 5,4 | 343 617 | 8,3 | 1 301 394 | 31,5 | 1 296 559 | 31,4 | 968 896 | 23,5 |

**Nichtdeutsche Bevölkerung in den Verwaltungsbezirken am 31.12.2017
nach Altersgruppen**

| Kreisfreie Stadt Landkreis | Bevöl- kerung insgesamt | davon im Alter von ... bis unter ... Jahren | | | | | | | | | |
|-------------------------------|-------------------------------|---|------------|---------------|------------|----------------|-------------|----------------|-------------|---------------|------------|
| | | unter 6 | | 6 bis 15 | | 15 bis 45 | | 45 bis 65 | | 65 oder mehr | |
| | | Anzahl | % | Anzahl | % | Anzahl | % | Anzahl | % | Anzahl | % |
| Darmstadt, Wissenschaftsstadt | 30 565 | 1 532 | 5,0 | 1 796 | 5,9 | 18 070 | 59,1 | 6 782 | 22,2 | 2 385 | 7,8 |
| Frankfurt am Main, Stadt | 216 593 | 9 706 | 4,5 | 11 664 | 5,4 | 118 477 | 54,7 | 55 585 | 25,7 | 21 161 | 9,8 |
| Offenbach am Main, Stadt | 44 324 | 2 337 | 5,3 | 2 921 | 6,6 | 23 048 | 52,0 | 12 024 | 27,1 | 3 994 | 9,0 |
| Wiesbaden, Landeshauptstadt | 52 517 | 3 135 | 6,0 | 3 615 | 6,9 | 26 395 | 50,3 | 14 177 | 27,0 | 5 195 | 9,9 |
| Bergstraße | 34 667 | 2 077 | 6,0 | 2 481 | 7,2 | 17 570 | 50,7 | 9 480 | 27,3 | 3 059 | 8,8 |
| Darmstadt-Dieburg | 41 417 | 2 184 | 5,3 | 2 717 | 6,6 | 21 590 | 52,1 | 11 319 | 27,3 | 3 607 | 8,7 |
| Groß-Gerau | 58 295 | 2 822 | 4,8 | 3 556 | 6,1 | 31 101 | 53,4 | 14 989 | 25,7 | 5 827 | 10,0 |
| Hochtaunuskreis | 37 257 | 2 114 | 5,7 | 3 030 | 8,1 | 18 210 | 48,9 | 10 253 | 27,5 | 3 650 | 9,8 |
| Main-Kinzig-Kreis | 63 069 | 3 496 | 5,5 | 4 305 | 6,8 | 33 001 | 52,3 | 16 505 | 26,2 | 5 762 | 9,1 |
| Main-Taunus-Kreis | 37 562 | 2 256 | 6,0 | 2 772 | 7,4 | 19 343 | 51,5 | 9 594 | 25,5 | 3 597 | 9,6 |
| Odenwaldkreis | 12 793 | 576 | 4,5 | 803 | 6,3 | 6 527 | 51,0 | 3 605 | 28,2 | 1 282 | 10,0 |
| Offenbach | 65 563 | 3 424 | 5,2 | 4 334 | 6,6 | 33 761 | 51,5 | 17 446 | 26,6 | 6 598 | 10,1 |
| Rheingau-Taunus-Kreis | 22 080 | 1 262 | 5,7 | 1 555 | 7,0 | 11 391 | 51,6 | 5 866 | 26,6 | 2 006 | 9,1 |
| Wetteraukreis | 37 646 | 2 230 | 5,9 | 2 703 | 7,2 | 20 146 | 53,5 | 9 377 | 24,9 | 3 190 | 8,5 |
| Reg.-Bez. Darmstadt | 754 348 | 39 151 | 5,2 | 48 252 | 6,4 | 398 630 | 52,8 | 197 002 | 26,1 | 71 313 | 9,5 |
| Gießen | 31 092 | 2 184 | 7,0 | 2 326 | 7,5 | 18 156 | 58,4 | 6 110 | 19,7 | 2 316 | 7,4 |
| Lahn-Dill-Kreis | 26 792 | 1 706 | 6,4 | 1 974 | 7,4 | 13 987 | 52,2 | 6 568 | 24,5 | 2 557 | 9,5 |
| Limburg-Weilburg | 19 269 | 1 219 | 6,3 | 1 640 | 8,5 | 10 381 | 53,9 | 4 640 | 24,1 | 1 389 | 7,2 |
| Marburg-Biedenkopf | 27 255 | 1 554 | 5,7 | 1 928 | 7,1 | 16 300 | 59,8 | 5 482 | 20,1 | 1 991 | 7,3 |
| Vogelsbergkreis | 7 340 | 601 | 8,2 | 745 | 10,1 | 3 987 | 54,3 | 1 520 | 20,7 | 487 | 6,6 |
| Reg.-Bez. Gießen | 111 748 | 7 264 | 6,5 | 8 613 | 7,7 | 62 811 | 56,2 | 24 320 | 21,8 | 8 740 | 7,8 |
| Kassel, documenta-Stadt | 35 033 | 2 409 | 6,9 | 2 343 | 6,7 | 19 619 | 56,0 | 7 426 | 21,2 | 3 236 | 9,2 |
| Fulda | 18 748 | 1 284 | 6,8 | 1 529 | 8,2 | 10 648 | 56,8 | 3 908 | 20,8 | 1 379 | 7,4 |
| Hersfeld-Rotenburg | 10 852 | 944 | 8,7 | 968 | 8,9 | 6 023 | 55,5 | 2 261 | 20,8 | 656 | 6,0 |
| Kassel | 16 342 | 1 125 | 6,9 | 1 429 | 8,7 | 8 816 | 53,9 | 3 606 | 22,1 | 1 366 | 8,4 |
| Schwalm-Eder-Kreis | 12 643 | 1 023 | 8,1 | 1 125 | 8,9 | 6 943 | 54,9 | 2 794 | 22,1 | 758 | 6,0 |
| Waldeck-Frankenberg | 12 675 | 933 | 7,4 | 1 089 | 8,6 | 6 773 | 53,4 | 2 862 | 22,6 | 1 018 | 8,0 |
| Werra-Meißner-Kreis | 7 093 | 552 | 7,8 | 601 | 8,5 | 4 067 | 57,3 | 1 348 | 19,0 | 525 | 7,4 |
| Reg.-Bez. Kassel | 113 386 | 8 270 | 7,3 | 9 084 | 8,0 | 62 889 | 55,5 | 24 205 | 21,3 | 8 938 | 7,9 |
| Land Hessen | 979 482 | 54 685 | 5,6 | 65 949 | 6,7 | 524 330 | 53,5 | 245 527 | 25,1 | 88 991 | 9,1 |
| davon | | | | | | | | | | | |
| kreisfreie Städte | 379 032 | 19 119 | 5,0 | 22 339 | 5,9 | 205 609 | 54,2 | 95 994 | 25,3 | 35 971 | 9,5 |
| Landkreise | 600 450 | 35 566 | 5,9 | 43 610 | 7,3 | 318 721 | 53,1 | 149 533 | 24,9 | 53 020 | 8,8 |

**Bevölkerung in der kreisfreien Stadt Darmstadt am 31.12.2017
nach Altersjahren und Geburtsjahren**

| Alter von ... bis unter ... Jahren | Geburts- jahr | Bevölkerung am 31.12.2017 | | | davon | | | | | |
|--|------------------|------------------------------|----------|----------|-----------|----------|----------|---------------|----------|----------|
| | | | | | Deutsche | | | Nichtdeutsche | | |
| | | insgesamt | männlich | weiblich | insgesamt | männlich | weiblich | insgesamt | männlich | weiblich |
| Unter 1 | 2017 | 1 684 | 859 | 825 | 1 408 | 721 | 687 | 276 | 138 | 138 |
| 1 - 2 | 2016 | 1 643 | 806 | 837 | 1 356 | 670 | 686 | 287 | 136 | 151 |
| 2 - 3 | 2015 | 1 512 | 760 | 752 | 1 242 | 608 | 634 | 270 | 152 | 118 |
| 3 - 4 | 2014 | 1 490 | 749 | 741 | 1 251 | 620 | 631 | 239 | 129 | 110 |
| 4 - 5 | 2013 | 1 440 | 727 | 713 | 1 226 | 616 | 610 | 214 | 111 | 103 |
| 5 - 6 | 2012 | 1 467 | 763 | 704 | 1 221 | 645 | 576 | 246 | 118 | 128 |
| 6 - 7 | 2011 | 1 421 | 719 | 702 | 1 185 | 603 | 582 | 236 | 116 | 120 |
| 7 - 8 | 2010 | 1 421 | 699 | 722 | 1 166 | 570 | 596 | 255 | 129 | 126 |
| 8 - 9 | 2009 | 1 388 | 750 | 638 | 1 178 | 637 | 541 | 210 | 113 | 97 |
| 9 - 10 | 2008 | 1 350 | 681 | 669 | 1 158 | 573 | 585 | 192 | 108 | 84 |
| 10 - 11 | 2007 | 1 425 | 745 | 680 | 1 230 | 625 | 605 | 195 | 120 | 75 |
| 11 - 12 | 2006 | 1 328 | 696 | 632 | 1 140 | 584 | 556 | 188 | 112 | 76 |
| 12 - 13 | 2005 | 1 324 | 681 | 643 | 1 156 | 588 | 568 | 168 | 93 | 75 |
| 13 - 14 | 2004 | 1 269 | 674 | 595 | 1 084 | 568 | 516 | 185 | 106 | 79 |
| 14 - 15 | 2003 | 1 289 | 655 | 634 | 1 122 | 574 | 548 | 167 | 81 | 86 |
| 15 - 16 | 2002 | 1 255 | 640 | 615 | 1 088 | 546 | 542 | 167 | 94 | 73 |
| 16 - 17 | 2001 | 1 292 | 658 | 634 | 1 113 | 547 | 566 | 179 | 111 | 68 |
| 17 - 18 | 2000 | 1 307 | 680 | 627 | 1 116 | 561 | 555 | 191 | 119 | 72 |
| 18 - 19 | 1999 | 1 590 | 863 | 727 | 1 206 | 623 | 583 | 384 | 240 | 144 |
| 19 - 20 | 1998 | 1 977 | 1 151 | 826 | 1 537 | 877 | 660 | 440 | 274 | 166 |
| 20 - 21 | 1997 | 2 524 | 1 480 | 1 044 | 1 926 | 1 086 | 840 | 598 | 394 | 204 |
| 21 - 22 | 1996 | 2 744 | 1 592 | 1 152 | 2 054 | 1 163 | 891 | 690 | 429 | 261 |
| 22 - 23 | 1995 | 2 858 | 1 633 | 1 225 | 2 117 | 1 185 | 932 | 741 | 448 | 293 |
| 23 - 24 | 1994 | 2 997 | 1 689 | 1 308 | 2 161 | 1 190 | 971 | 836 | 499 | 337 |
| 24 - 25 | 1993 | 3 128 | 1 771 | 1 357 | 2 306 | 1 287 | 1 019 | 822 | 484 | 338 |
| 25 - 26 | 1992 | 3 216 | 1 810 | 1 406 | 2 352 | 1 314 | 1 038 | 864 | 496 | 368 |
| 26 - 27 | 1991 | 3 450 | 1 926 | 1 524 | 2 492 | 1 369 | 1 123 | 958 | 557 | 401 |
| 27 - 28 | 1990 | 3 526 | 2 002 | 1 524 | 2 560 | 1 434 | 1 126 | 966 | 568 | 398 |
| 28 - 29 | 1989 | 3 271 | 1 874 | 1 397 | 2 380 | 1 338 | 1 042 | 891 | 536 | 355 |
| 29 - 30 | 1988 | 3 158 | 1 773 | 1 385 | 2 377 | 1 322 | 1 055 | 781 | 451 | 330 |
| 30 - 31 | 1987 | 2 860 | 1 600 | 1 260 | 2 126 | 1 156 | 970 | 734 | 444 | 290 |
| 31 - 32 | 1986 | 2 679 | 1 482 | 1 197 | 2 002 | 1 109 | 893 | 677 | 373 | 304 |
| 32 - 33 | 1985 | 2 427 | 1 311 | 1 116 | 1 805 | 965 | 840 | 622 | 346 | 276 |
| 33 - 34 | 1984 | 2 390 | 1 233 | 1 157 | 1 785 | 908 | 877 | 605 | 325 | 280 |
| 34 - 35 | 1983 | 2 283 | 1 230 | 1 053 | 1 705 | 914 | 791 | 578 | 316 | 262 |
| 35 - 36 | 1982 | 2 285 | 1 156 | 1 129 | 1 702 | 846 | 856 | 583 | 310 | 273 |
| 36 - 37 | 1981 | 2 117 | 1 092 | 1 025 | 1 560 | 788 | 772 | 557 | 304 | 253 |
| 37 - 38 | 1980 | 2 095 | 1 108 | 987 | 1 534 | 811 | 723 | 561 | 297 | 264 |
| 38 - 39 | 1979 | 2 031 | 1 079 | 952 | 1 442 | 780 | 662 | 589 | 299 | 290 |
| 39 - 40 | 1978 | 1 925 | 956 | 969 | 1 378 | 695 | 683 | 547 | 261 | 286 |
| 40 - 41 | 1977 | 1 832 | 935 | 897 | 1 332 | 693 | 639 | 500 | 242 | 258 |
| 41 - 42 | 1976 | 1 871 | 904 | 967 | 1 348 | 664 | 684 | 523 | 240 | 283 |
| 42 - 43 | 1975 | 1 747 | 854 | 893 | 1 244 | 614 | 630 | 503 | 240 | 263 |
| 43 - 44 | 1974 | 1 739 | 897 | 842 | 1 230 | 637 | 593 | 509 | 260 | 249 |
| 44 - 45 | 1973 | 1 809 | 925 | 884 | 1 335 | 686 | 649 | 474 | 239 | 235 |
| 45 - 46 | 1972 | 1 854 | 937 | 917 | 1 345 | 680 | 665 | 509 | 257 | 252 |
| 46 - 47 | 1971 | 1 915 | 979 | 936 | 1 462 | 740 | 722 | 453 | 239 | 214 |
| 47 - 48 | 1970 | 2 017 | 1 059 | 958 | 1 561 | 841 | 720 | 456 | 218 | 238 |
| 48 - 49 | 1969 | 2 185 | 1 125 | 1 060 | 1 721 | 890 | 831 | 464 | 235 | 229 |
| 49 - 50 | 1968 | 2 179 | 1 127 | 1 052 | 1 755 | 919 | 836 | 424 | 208 | 216 |

**Bevölkerung in der kreisfreien Stadt Darmstadt am 31.12.2017
nach Altersjahren und Geburtsjahren**

| Alter von ... bis unter ... Jahren | Geburts- jahr | Bevölkerung am 31.12.2017 | | | davon | | | | | |
|--|---------------------|------------------------------|---------------|---------------|----------------|---------------|---------------|---------------|---------------|---------------|
| | | | | | Deutsche | | | Nichtdeutsche | | |
| | | insgesamt | männlich | weiblich | insgesamt | männlich | weiblich | insgesamt | männlich | weiblich |
| 50 - 51 | 1967 | 2 187 | 1 166 | 1 021 | 1 787 | 938 | 849 | 400 | 228 | 172 |
| 51 - 52 | 1966 | 2 265 | 1 168 | 1 097 | 1 835 | 958 | 877 | 430 | 210 | 220 |
| 52 - 53 | 1965 | 2 181 | 1 109 | 1 072 | 1 789 | 914 | 875 | 392 | 195 | 197 |
| 53 - 54 | 1964 | 2 257 | 1 130 | 1 127 | 1 862 | 937 | 925 | 395 | 193 | 202 |
| 54 - 55 | 1963 | 2 169 | 1 081 | 1 088 | 1 824 | 888 | 936 | 345 | 193 | 152 |
| 55 - 56 | 1962 | 2 046 | 1 036 | 1 010 | 1 704 | 858 | 846 | 342 | 178 | 164 |
| 56 - 57 | 1961 | 1 995 | 988 | 1 007 | 1 720 | 854 | 866 | 275 | 134 | 141 |
| 57 - 58 | 1960 | 2 042 | 1 004 | 1 038 | 1 729 | 848 | 881 | 313 | 156 | 157 |
| 58 - 59 | 1959 | 1 889 | 932 | 957 | 1 621 | 797 | 824 | 268 | 135 | 133 |
| 59 - 60 | 1958 | 1 861 | 916 | 945 | 1 587 | 780 | 807 | 274 | 136 | 138 |
| 60 - 61 | 1957 | 1 747 | 860 | 887 | 1 524 | 757 | 767 | 223 | 103 | 120 |
| 61 - 62 | 1956 | 1 722 | 868 | 854 | 1 488 | 761 | 727 | 234 | 107 | 127 |
| 62 - 63 | 1955 | 1 566 | 765 | 801 | 1 365 | 670 | 695 | 201 | 95 | 106 |
| 63 - 64 | 1954 | 1 569 | 709 | 860 | 1 367 | 623 | 744 | 202 | 86 | 116 |
| 64 - 65 | 1953 | 1 431 | 654 | 777 | 1 249 | 580 | 669 | 182 | 74 | 108 |
| 65 - 66 | 1952 | 1 464 | 681 | 783 | 1 295 | 623 | 672 | 169 | 58 | 111 |
| 66 - 67 | 1951 | 1 463 | 637 | 826 | 1 298 | 571 | 727 | 165 | 66 | 99 |
| 67 - 68 | 1950 | 1 497 | 690 | 807 | 1 312 | 612 | 700 | 185 | 78 | 107 |
| 68 - 69 | 1949 | 1 478 | 687 | 791 | 1 298 | 594 | 704 | 180 | 93 | 87 |
| 69 - 70 | 1948 | 1 394 | 650 | 744 | 1 226 | 582 | 644 | 168 | 68 | 100 |
| 70 - 71 | 1947 | 1 262 | 583 | 679 | 1 090 | 499 | 591 | 172 | 84 | 88 |
| 71 - 72 | 1946 | 1 066 | 516 | 550 | 922 | 437 | 485 | 144 | 79 | 65 |
| 72 - 73 | 1945 | 952 | 407 | 545 | 826 | 352 | 474 | 126 | 55 | 71 |
| 73 - 74 | 1944 | 1 210 | 560 | 650 | 1 118 | 513 | 605 | 92 | 47 | 45 |
| 74 - 75 | 1943 | 1 276 | 571 | 705 | 1 161 | 522 | 639 | 115 | 49 | 66 |
| 75 - 76 | 1942 | 1 180 | 553 | 627 | 1 078 | 502 | 576 | 102 | 51 | 51 |
| 76 - 77 | 1941 | 1 329 | 608 | 721 | 1 244 | 571 | 673 | 85 | 37 | 48 |
| 77 - 78 | 1940 | 1 318 | 561 | 757 | 1 224 | 520 | 704 | 94 | 41 | 53 |
| 78 - 79 | 1939 | 1 260 | 540 | 720 | 1 168 | 496 | 672 | 92 | 44 | 48 |
| 79 - 80 | 1938 | 1 171 | 508 | 663 | 1 080 | 463 | 617 | 91 | 45 | 46 |
| 80 - 81 | 1937 | 1 008 | 423 | 585 | 953 | 398 | 555 | 55 | 25 | 30 |
| 81 - 82 | 1936 | 991 | 410 | 581 | 916 | 371 | 545 | 75 | 39 | 36 |
| 82 - 83 | 1935 | 882 | 376 | 506 | 842 | 354 | 488 | 40 | 22 | 18 |
| 83 - 84 | 1934 | 753 | 302 | 451 | 712 | 283 | 429 | 41 | 19 | 22 |
| 84 - 85 | 1933 | 555 | 234 | 321 | 512 | 211 | 301 | 43 | 23 | 20 |
| 85 - 86 | 1932 | 534 | 184 | 350 | 507 | 168 | 339 | 27 | 16 | 11 |
| 86 - 87 | 1931 | 485 | 195 | 290 | 466 | 185 | 281 | 19 | 10 | 9 |
| 87 - 88 | 1930 | 464 | 152 | 312 | 450 | 146 | 304 | 14 | 6 | 8 |
| 88 - 89 | 1929 | 434 | 143 | 291 | 412 | 134 | 278 | 22 | 9 | 13 |
| 89 - 90 | 1928 | 396 | 130 | 266 | 378 | 125 | 253 | 18 | 5 | 13 |
| 90 - 91 | 1927 | 312 | 103 | 209 | 303 | 100 | 203 | 9 | 3 | 6 |
| 91 - 92 | 1926 | 296 | 80 | 216 | 290 | 78 | 212 | 6 | 2 | 4 |
| 92 - 93 | 1925 | 204 | 47 | 157 | 194 | 41 | 153 | 10 | 6 | 4 |
| 93 - 94 | 1924 | 200 | 43 | 157 | 198 | 43 | 155 | 2 | — | 2 |
| 94 - 95 | 1923 | 155 | 32 | 123 | 150 | 29 | 121 | 5 | 3 | 2 |
| 95 oder älter | 1922 oder früher | 354 | 78 | 276 | 335 | 72 | 263 | 19 | 6 | 13 |
| Insgesamt | | 158 254 | 80 565 | 77 689 | 127 689 | 64 138 | 63 551 | 30 565 | 16 427 | 14 138 |

**Bevölkerung in der kreisfreien Stadt Frankfurt am Main am 31.12.2017
nach Altersjahren und Geburtsjahren**

| Alter von ... bis unter ... Jahren | Geburts- jahr | Bevölkerung am 31.12.2017 | | | davon | | | | | |
|--|------------------|------------------------------|----------|----------|-----------|----------|----------|---------------|----------|----------|
| | | | | | Deutsche | | | Nichtdeutsche | | |
| | | insgesamt | männlich | weiblich | insgesamt | männlich | weiblich | insgesamt | männlich | weiblich |
| Unter 1 | 2017 | 8 928 | 4 514 | 4 414 | 7 252 | 3 690 | 3 562 | 1 676 | 824 | 852 |
| 1 - 2 | 2016 | 8 650 | 4 342 | 4 308 | 6 940 | 3 457 | 3 483 | 1 710 | 885 | 825 |
| 2 - 3 | 2015 | 8 207 | 4 195 | 4 012 | 6 568 | 3 365 | 3 203 | 1 639 | 830 | 809 |
| 3 - 4 | 2014 | 7 684 | 3 923 | 3 761 | 6 248 | 3 171 | 3 077 | 1 436 | 752 | 684 |
| 4 - 5 | 2013 | 7 426 | 3 796 | 3 630 | 5 923 | 3 024 | 2 899 | 1 503 | 772 | 731 |
| 5 - 6 | 2012 | 7 237 | 3 661 | 3 576 | 5 495 | 2 781 | 2 714 | 1 742 | 880 | 862 |
| 6 - 7 | 2011 | 7 107 | 3 635 | 3 472 | 5 234 | 2 691 | 2 543 | 1 873 | 944 | 929 |
| 7 - 8 | 2010 | 7 032 | 3 513 | 3 519 | 5 621 | 2 795 | 2 826 | 1 411 | 718 | 693 |
| 8 - 9 | 2009 | 6 853 | 3 453 | 3 400 | 5 500 | 2 744 | 2 756 | 1 353 | 709 | 644 |
| 9 - 10 | 2008 | 6 799 | 3 430 | 3 369 | 5 562 | 2 823 | 2 739 | 1 237 | 607 | 630 |
| 10 - 11 | 2007 | 6 706 | 3 478 | 3 228 | 5 533 | 2 867 | 2 666 | 1 173 | 611 | 562 |
| 11 - 12 | 2006 | 6 471 | 3 322 | 3 149 | 5 293 | 2 701 | 2 592 | 1 178 | 621 | 557 |
| 12 - 13 | 2005 | 6 412 | 3 311 | 3 101 | 5 272 | 2 716 | 2 556 | 1 140 | 595 | 545 |
| 13 - 14 | 2004 | 6 336 | 3 265 | 3 071 | 5 197 | 2 662 | 2 535 | 1 139 | 603 | 536 |
| 14 - 15 | 2003 | 6 009 | 3 128 | 2 881 | 4 849 | 2 507 | 2 342 | 1 160 | 621 | 539 |
| 15 - 16 | 2002 | 5 882 | 3 022 | 2 860 | 4 777 | 2 427 | 2 350 | 1 105 | 595 | 510 |
| 16 - 17 | 2001 | 5 851 | 3 104 | 2 747 | 4 721 | 2 504 | 2 217 | 1 130 | 600 | 530 |
| 17 - 18 | 2000 | 6 084 | 3 139 | 2 945 | 4 773 | 2 388 | 2 385 | 1 311 | 751 | 560 |
| 18 - 19 | 1999 | 6 202 | 3 241 | 2 961 | 4 354 | 2 214 | 2 140 | 1 848 | 1 027 | 821 |
| 19 - 20 | 1998 | 6 864 | 3 540 | 3 324 | 4 727 | 2 366 | 2 361 | 2 137 | 1 174 | 963 |
| 20 - 21 | 1997 | 7 795 | 3 993 | 3 802 | 5 046 | 2 477 | 2 569 | 2 749 | 1 516 | 1 233 |
| 21 - 22 | 1996 | 8 044 | 3 955 | 4 089 | 5 281 | 2 535 | 2 746 | 2 763 | 1 420 | 1 343 |
| 22 - 23 | 1995 | 8 568 | 4 188 | 4 380 | 5 387 | 2 580 | 2 807 | 3 181 | 1 608 | 1 573 |
| 23 - 24 | 1994 | 9 199 | 4 564 | 4 635 | 5 829 | 2 816 | 3 013 | 3 370 | 1 748 | 1 622 |
| 24 - 25 | 1993 | 10 028 | 4 865 | 5 163 | 6 271 | 2 976 | 3 295 | 3 757 | 1 889 | 1 868 |
| 25 - 26 | 1992 | 11 185 | 5 320 | 5 865 | 6 960 | 3 223 | 3 737 | 4 225 | 2 097 | 2 128 |
| 26 - 27 | 1991 | 12 292 | 5 802 | 6 490 | 7 681 | 3 517 | 4 164 | 4 611 | 2 285 | 2 326 |
| 27 - 28 | 1990 | 13 763 | 6 571 | 7 192 | 8 784 | 4 118 | 4 666 | 4 979 | 2 453 | 2 526 |
| 28 - 29 | 1989 | 14 337 | 6 995 | 7 342 | 9 098 | 4 391 | 4 707 | 5 239 | 2 604 | 2 635 |
| 29 - 30 | 1988 | 14 723 | 7 232 | 7 491 | 9 303 | 4 454 | 4 849 | 5 420 | 2 778 | 2 642 |
| 30 - 31 | 1987 | 14 247 | 6 923 | 7 324 | 9 022 | 4 296 | 4 726 | 5 225 | 2 627 | 2 598 |
| 31 - 32 | 1986 | 14 269 | 6 887 | 7 382 | 8 963 | 4 281 | 4 682 | 5 306 | 2 606 | 2 700 |
| 32 - 33 | 1985 | 13 613 | 6 743 | 6 870 | 8 602 | 4 197 | 4 405 | 5 011 | 2 546 | 2 465 |
| 33 - 34 | 1984 | 13 619 | 6 807 | 6 812 | 8 584 | 4 289 | 4 295 | 5 035 | 2 518 | 2 517 |
| 34 - 35 | 1983 | 13 316 | 6 612 | 6 704 | 8 500 | 4 205 | 4 295 | 4 816 | 2 407 | 2 409 |
| 35 - 36 | 1982 | 13 557 | 6 729 | 6 828 | 8 679 | 4 332 | 4 347 | 4 878 | 2 397 | 2 481 |
| 36 - 37 | 1981 | 13 117 | 6 452 | 6 665 | 8 336 | 4 139 | 4 197 | 4 781 | 2 313 | 2 468 |
| 37 - 38 | 1980 | 12 712 | 6 209 | 6 503 | 8 071 | 3 902 | 4 169 | 4 641 | 2 307 | 2 334 |
| 38 - 39 | 1979 | 12 196 | 6 043 | 6 153 | 7 492 | 3 635 | 3 857 | 4 704 | 2 408 | 2 296 |
| 39 - 40 | 1978 | 11 804 | 5 949 | 5 855 | 7 281 | 3 656 | 3 625 | 4 523 | 2 293 | 2 230 |
| 40 - 41 | 1977 | 11 418 | 5 830 | 5 588 | 7 019 | 3 583 | 3 436 | 4 399 | 2 247 | 2 152 |
| 41 - 42 | 1976 | 11 258 | 5 714 | 5 544 | 6 859 | 3 516 | 3 343 | 4 399 | 2 198 | 2 201 |
| 42 - 43 | 1975 | 10 892 | 5 603 | 5 289 | 6 535 | 3 394 | 3 141 | 4 357 | 2 209 | 2 148 |
| 43 - 44 | 1974 | 10 771 | 5 483 | 5 288 | 6 419 | 3 273 | 3 146 | 4 352 | 2 210 | 2 142 |
| 44 - 45 | 1973 | 10 479 | 5 453 | 5 026 | 6 254 | 3 281 | 2 973 | 4 225 | 2 172 | 2 053 |
| 45 - 46 | 1972 | 10 660 | 5 635 | 5 025 | 6 567 | 3 473 | 3 094 | 4 093 | 2 162 | 1 931 |
| 46 - 47 | 1971 | 10 941 | 5 742 | 5 199 | 6 933 | 3 683 | 3 250 | 4 008 | 2 059 | 1 949 |
| 47 - 48 | 1970 | 11 016 | 5 762 | 5 254 | 7 218 | 3 821 | 3 397 | 3 798 | 1 941 | 1 857 |
| 48 - 49 | 1969 | 11 549 | 6 215 | 5 334 | 7 814 | 4 250 | 3 564 | 3 735 | 1 965 | 1 770 |
| 49 - 50 | 1968 | 11 903 | 6 388 | 5 515 | 8 280 | 4 439 | 3 841 | 3 623 | 1 949 | 1 674 |

**Bevölkerung in der kreisfreien Stadt Frankfurt am Main am 31.12.2017
nach Altersjahren und Geburtsjahren**

| Alter von ... bis unter ... Jahren | Geburts- jahr | Bevölkerung am 31.12.2017 | | | davon | | | | | |
|--|---------------------|------------------------------|----------------|----------------|----------------|----------------|----------------|----------------|----------------|----------------|
| | | | | | Deutsche | | | Nichtdeutsche | | |
| | | insgesamt | männlich | weiblich | insgesamt | männlich | weiblich | insgesamt | männlich | weiblich |
| 50 - 51 | 1967 | 11 655 | 6 179 | 5 476 | 8 358 | 4 439 | 3 919 | 3 297 | 1 740 | 1 557 |
| 51 - 52 | 1966 | 11 539 | 6 046 | 5 493 | 8 193 | 4 324 | 3 869 | 3 346 | 1 722 | 1 624 |
| 52 - 53 | 1965 | 11 453 | 5 956 | 5 497 | 8 135 | 4 197 | 3 938 | 3 318 | 1 759 | 1 559 |
| 53 - 54 | 1964 | 11 172 | 5 892 | 5 280 | 8 121 | 4 280 | 3 841 | 3 051 | 1 612 | 1 439 |
| 54 - 55 | 1963 | 10 618 | 5 527 | 5 091 | 7 766 | 3 977 | 3 789 | 2 852 | 1 550 | 1 302 |
| 55 - 56 | 1962 | 9 818 | 5 096 | 4 722 | 7 167 | 3 688 | 3 479 | 2 651 | 1 408 | 1 243 |
| 56 - 57 | 1961 | 9 418 | 4 757 | 4 661 | 6 994 | 3 509 | 3 485 | 2 424 | 1 248 | 1 176 |
| 57 - 58 | 1960 | 9 127 | 4 659 | 4 468 | 6 772 | 3 466 | 3 306 | 2 355 | 1 193 | 1 162 |
| 58 - 59 | 1959 | 8 525 | 4 375 | 4 150 | 6 427 | 3 281 | 3 146 | 2 098 | 1 094 | 1 004 |
| 59 - 60 | 1958 | 8 004 | 4 005 | 3 999 | 6 094 | 3 047 | 3 047 | 1 910 | 958 | 952 |
| 60 - 61 | 1957 | 8 020 | 3 985 | 4 035 | 6 047 | 2 980 | 3 067 | 1 973 | 1 005 | 968 |
| 61 - 62 | 1956 | 7 588 | 3 763 | 3 825 | 5 614 | 2 817 | 2 797 | 1 974 | 946 | 1 028 |
| 62 - 63 | 1955 | 7 176 | 3 438 | 3 738 | 5 421 | 2 639 | 2 782 | 1 755 | 799 | 956 |
| 63 - 64 | 1954 | 7 048 | 3 368 | 3 680 | 5 313 | 2 609 | 2 704 | 1 735 | 759 | 976 |
| 64 - 65 | 1953 | 6 774 | 3 187 | 3 587 | 5 185 | 2 508 | 2 677 | 1 589 | 679 | 910 |
| 65 - 66 | 1952 | 6 713 | 3 176 | 3 537 | 5 077 | 2 479 | 2 598 | 1 636 | 697 | 939 |
| 66 - 67 | 1951 | 6 248 | 2 946 | 3 302 | 4 820 | 2 323 | 2 497 | 1 428 | 623 | 805 |
| 67 - 68 | 1950 | 6 699 | 3 216 | 3 483 | 4 986 | 2 424 | 2 562 | 1 713 | 792 | 921 |
| 68 - 69 | 1949 | 6 384 | 2 987 | 3 397 | 4 865 | 2 301 | 2 564 | 1 519 | 686 | 833 |
| 69 - 70 | 1948 | 6 193 | 2 888 | 3 305 | 4 623 | 2 144 | 2 479 | 1 570 | 744 | 826 |
| 70 - 71 | 1947 | 5 822 | 2 749 | 3 073 | 4 458 | 2 067 | 2 391 | 1 364 | 682 | 682 |
| 71 - 72 | 1946 | 5 221 | 2 482 | 2 739 | 3 943 | 1 849 | 2 094 | 1 278 | 633 | 645 |
| 72 - 73 | 1945 | 4 497 | 2 129 | 2 368 | 3 424 | 1 601 | 1 823 | 1 073 | 528 | 545 |
| 73 - 74 | 1944 | 5 407 | 2 516 | 2 891 | 4 410 | 2 050 | 2 360 | 997 | 466 | 531 |
| 74 - 75 | 1943 | 5 216 | 2 426 | 2 790 | 4 327 | 1 975 | 2 352 | 889 | 451 | 438 |
| 75 - 76 | 1942 | 4 952 | 2 308 | 2 644 | 4 073 | 1 868 | 2 205 | 879 | 440 | 439 |
| 76 - 77 | 1941 | 5 498 | 2 534 | 2 964 | 4 704 | 2 101 | 2 603 | 794 | 433 | 361 |
| 77 - 78 | 1940 | 5 531 | 2 453 | 3 078 | 4 665 | 2 008 | 2 657 | 866 | 445 | 421 |
| 78 - 79 | 1939 | 5 195 | 2 297 | 2 898 | 4 448 | 1 923 | 2 525 | 747 | 374 | 373 |
| 79 - 80 | 1938 | 4 708 | 1 972 | 2 736 | 4 016 | 1 602 | 2 414 | 692 | 370 | 322 |
| 80 - 81 | 1937 | 4 171 | 1 728 | 2 443 | 3 587 | 1 449 | 2 138 | 584 | 279 | 305 |
| 81 - 82 | 1936 | 4 034 | 1 633 | 2 401 | 3 480 | 1 360 | 2 120 | 554 | 273 | 281 |
| 82 - 83 | 1935 | 3 574 | 1 424 | 2 150 | 3 177 | 1 222 | 1 955 | 397 | 202 | 195 |
| 83 - 84 | 1934 | 3 169 | 1 241 | 1 928 | 2 773 | 1 031 | 1 742 | 396 | 210 | 186 |
| 84 - 85 | 1933 | 2 311 | 901 | 1 410 | 1 967 | 715 | 1 252 | 344 | 186 | 158 |
| 85 - 86 | 1932 | 2 147 | 814 | 1 333 | 1 860 | 680 | 1 180 | 287 | 134 | 153 |
| 86 - 87 | 1931 | 2 062 | 770 | 1 292 | 1 831 | 646 | 1 185 | 231 | 124 | 107 |
| 87 - 88 | 1930 | 1 949 | 615 | 1 334 | 1 744 | 539 | 1 205 | 205 | 76 | 129 |
| 88 - 89 | 1929 | 1 680 | 540 | 1 140 | 1 539 | 482 | 1 057 | 141 | 58 | 83 |
| 89 - 90 | 1928 | 1 554 | 561 | 993 | 1 428 | 506 | 922 | 126 | 55 | 71 |
| 90 - 91 | 1927 | 1 329 | 392 | 937 | 1 233 | 353 | 880 | 96 | 39 | 57 |
| 91 - 92 | 1926 | 1 052 | 302 | 750 | 967 | 267 | 700 | 85 | 35 | 50 |
| 92 - 93 | 1925 | 951 | 239 | 712 | 876 | 209 | 667 | 75 | 30 | 45 |
| 93 - 94 | 1924 | 703 | 170 | 533 | 646 | 140 | 506 | 57 | 30 | 27 |
| 94 - 95 | 1923 | 573 | 118 | 455 | 527 | 104 | 423 | 46 | 14 | 32 |
| 95 oder älter | 1922 oder früher | 1 389 | 285 | 1 104 | 1 297 | 252 | 1 045 | 92 | 33 | 59 |
| Insgesamt | | 746 878 | 368 721 | 378 157 | 530 285 | 259 056 | 271 229 | 216 593 | 109 665 | 106 928 |

**Bevölkerung in der kreisfreien Stadt Offenbach am Main am 31.12.2017
nach Altersjahren und Geburtsjahren**

| Alter von ... bis unter ... Jahren | Geburts- jahr | Bevölkerung am 31.12.2017 | | | davon | | | | | |
|--|------------------|------------------------------|----------|----------|-----------|----------|----------|---------------|----------|----------|
| | | | | | Deutsche | | | Nichtdeutsche | | |
| | | insgesamt | männlich | weiblich | insgesamt | männlich | weiblich | insgesamt | männlich | weiblich |
| Unter 1 | 2017 | 1 483 | 754 | 729 | 1 071 | 563 | 508 | 412 | 191 | 221 |
| 1 - 2 | 2016 | 1 502 | 762 | 740 | 1 088 | 547 | 541 | 414 | 215 | 199 |
| 2 - 3 | 2015 | 1 444 | 751 | 693 | 1 057 | 537 | 520 | 387 | 214 | 173 |
| 3 - 4 | 2014 | 1 364 | 653 | 711 | 994 | 472 | 522 | 370 | 181 | 189 |
| 4 - 5 | 2013 | 1 324 | 672 | 652 | 950 | 478 | 472 | 374 | 194 | 180 |
| 5 - 6 | 2012 | 1 334 | 679 | 655 | 954 | 490 | 464 | 380 | 189 | 191 |
| 6 - 7 | 2011 | 1 276 | 667 | 609 | 905 | 455 | 450 | 371 | 212 | 159 |
| 7 - 8 | 2010 | 1 305 | 641 | 664 | 937 | 469 | 468 | 368 | 172 | 196 |
| 8 - 9 | 2009 | 1 271 | 645 | 626 | 926 | 469 | 457 | 345 | 176 | 169 |
| 9 - 10 | 2008 | 1 282 | 657 | 625 | 939 | 475 | 464 | 343 | 182 | 161 |
| 10 - 11 | 2007 | 1 219 | 587 | 632 | 936 | 444 | 492 | 283 | 143 | 140 |
| 11 - 12 | 2006 | 1 236 | 656 | 580 | 941 | 498 | 443 | 295 | 158 | 137 |
| 12 - 13 | 2005 | 1 257 | 639 | 618 | 940 | 477 | 463 | 317 | 162 | 155 |
| 13 - 14 | 2004 | 1 224 | 639 | 585 | 915 | 475 | 440 | 309 | 164 | 145 |
| 14 - 15 | 2003 | 1 225 | 638 | 587 | 935 | 479 | 456 | 290 | 159 | 131 |
| 15 - 16 | 2002 | 1 262 | 657 | 605 | 971 | 506 | 465 | 291 | 151 | 140 |
| 16 - 17 | 2001 | 1 157 | 598 | 559 | 882 | 451 | 431 | 275 | 147 | 128 |
| 17 - 18 | 2000 | 1 153 | 591 | 562 | 863 | 446 | 417 | 290 | 145 | 145 |
| 18 - 19 | 1999 | 1 239 | 622 | 617 | 806 | 386 | 420 | 433 | 236 | 197 |
| 19 - 20 | 1998 | 1 274 | 645 | 629 | 802 | 399 | 403 | 472 | 246 | 226 |
| 20 - 21 | 1997 | 1 389 | 723 | 666 | 840 | 430 | 410 | 549 | 293 | 256 |
| 21 - 22 | 1996 | 1 580 | 791 | 789 | 947 | 453 | 494 | 633 | 338 | 295 |
| 22 - 23 | 1995 | 1 572 | 803 | 769 | 908 | 457 | 451 | 664 | 346 | 318 |
| 23 - 24 | 1994 | 1 688 | 855 | 833 | 949 | 471 | 478 | 739 | 384 | 355 |
| 24 - 25 | 1993 | 1 762 | 874 | 888 | 985 | 479 | 506 | 777 | 395 | 382 |
| 25 - 26 | 1992 | 1 866 | 888 | 978 | 1 035 | 499 | 536 | 831 | 389 | 442 |
| 26 - 27 | 1991 | 1 973 | 974 | 999 | 1 144 | 559 | 585 | 829 | 415 | 414 |
| 27 - 28 | 1990 | 2 115 | 1 019 | 1 096 | 1 185 | 561 | 624 | 930 | 458 | 472 |
| 28 - 29 | 1989 | 2 190 | 1 080 | 1 110 | 1 232 | 619 | 613 | 958 | 461 | 497 |
| 29 - 30 | 1988 | 2 166 | 1 051 | 1 115 | 1 194 | 581 | 613 | 972 | 470 | 502 |
| 30 - 31 | 1987 | 2 209 | 1 117 | 1 092 | 1 159 | 581 | 578 | 1 050 | 536 | 514 |
| 31 - 32 | 1986 | 2 053 | 1 030 | 1 023 | 1 112 | 541 | 571 | 941 | 489 | 452 |
| 32 - 33 | 1985 | 2 019 | 995 | 1 024 | 1 118 | 548 | 570 | 901 | 447 | 454 |
| 33 - 34 | 1984 | 1 909 | 943 | 966 | 1 029 | 484 | 545 | 880 | 459 | 421 |
| 34 - 35 | 1983 | 2 033 | 1 025 | 1 008 | 1 089 | 545 | 544 | 944 | 480 | 464 |
| 35 - 36 | 1982 | 2 024 | 1 042 | 982 | 1 064 | 525 | 539 | 960 | 517 | 443 |
| 36 - 37 | 1981 | 1 880 | 979 | 901 | 990 | 531 | 459 | 890 | 448 | 442 |
| 37 - 38 | 1980 | 1 761 | 841 | 920 | 915 | 452 | 463 | 846 | 389 | 457 |
| 38 - 39 | 1979 | 1 735 | 848 | 887 | 917 | 458 | 459 | 818 | 390 | 428 |
| 39 - 40 | 1978 | 1 720 | 853 | 867 | 869 | 414 | 455 | 851 | 439 | 412 |
| 40 - 41 | 1977 | 1 774 | 903 | 871 | 905 | 461 | 444 | 869 | 442 | 427 |
| 41 - 42 | 1976 | 1 708 | 833 | 875 | 848 | 403 | 445 | 860 | 430 | 430 |
| 42 - 43 | 1975 | 1 714 | 881 | 833 | 855 | 423 | 432 | 859 | 458 | 401 |
| 43 - 44 | 1974 | 1 617 | 804 | 813 | 707 | 350 | 357 | 910 | 454 | 456 |
| 44 - 45 | 1973 | 1 669 | 828 | 841 | 843 | 434 | 409 | 826 | 394 | 432 |
| 45 - 46 | 1972 | 1 671 | 900 | 771 | 831 | 456 | 375 | 840 | 444 | 396 |
| 46 - 47 | 1971 | 1 755 | 927 | 828 | 943 | 505 | 438 | 812 | 422 | 390 |
| 47 - 48 | 1970 | 1 778 | 924 | 854 | 955 | 486 | 469 | 823 | 438 | 385 |
| 48 - 49 | 1969 | 1 836 | 924 | 912 | 1 061 | 519 | 542 | 775 | 405 | 370 |
| 49 - 50 | 1968 | 1 934 | 1 008 | 926 | 1 155 | 608 | 547 | 779 | 400 | 379 |

**Bevölkerung in der kreisfreien Stadt Offenbach am Main am 31.12.2017
nach Altersjahren und Geburtsjahren**

| Alter von ... bis unter ... Jahren | Geburts- jahr | Bevölkerung am 31.12.2017 | | | davon | | | | | |
|--|---------------------|------------------------------|---------------|---------------|---------------|---------------|---------------|---------------|---------------|---------------|
| | | | | | Deutsche | | | Nichtdeutsche | | |
| | | insgesamt | männlich | weiblich | insgesamt | männlich | weiblich | insgesamt | männlich | weiblich |
| 50 - 51 | 1967 | 1 907 | 1 019 | 888 | 1 233 | 682 | 551 | 674 | 337 | 337 |
| 51 - 52 | 1966 | 1 926 | 1 039 | 887 | 1 196 | 648 | 548 | 730 | 391 | 339 |
| 52 - 53 | 1965 | 1 941 | 988 | 953 | 1 240 | 634 | 606 | 701 | 354 | 347 |
| 53 - 54 | 1964 | 1 862 | 988 | 874 | 1 224 | 648 | 576 | 638 | 340 | 298 |
| 54 - 55 | 1963 | 1 895 | 990 | 905 | 1 265 | 652 | 613 | 630 | 338 | 292 |
| 55 - 56 | 1962 | 1 800 | 954 | 846 | 1 191 | 608 | 583 | 609 | 346 | 263 |
| 56 - 57 | 1961 | 1 666 | 842 | 824 | 1 135 | 563 | 572 | 531 | 279 | 252 |
| 57 - 58 | 1960 | 1 753 | 907 | 846 | 1 176 | 614 | 562 | 577 | 293 | 284 |
| 58 - 59 | 1959 | 1 571 | 788 | 783 | 1 077 | 531 | 546 | 494 | 257 | 237 |
| 59 - 60 | 1958 | 1 506 | 737 | 769 | 1 040 | 511 | 529 | 466 | 226 | 240 |
| 60 - 61 | 1957 | 1 388 | 699 | 689 | 987 | 493 | 494 | 401 | 206 | 195 |
| 61 - 62 | 1956 | 1 431 | 733 | 698 | 1 003 | 500 | 503 | 428 | 233 | 195 |
| 62 - 63 | 1955 | 1 392 | 663 | 729 | 983 | 463 | 520 | 409 | 200 | 209 |
| 63 - 64 | 1954 | 1 343 | 668 | 675 | 964 | 484 | 480 | 379 | 184 | 195 |
| 64 - 65 | 1953 | 1 190 | 568 | 622 | 862 | 426 | 436 | 328 | 142 | 186 |
| 65 - 66 | 1952 | 1 163 | 526 | 637 | 869 | 412 | 457 | 294 | 114 | 180 |
| 66 - 67 | 1951 | 1 097 | 521 | 576 | 793 | 388 | 405 | 304 | 133 | 171 |
| 67 - 68 | 1950 | 1 133 | 525 | 608 | 816 | 381 | 435 | 317 | 144 | 173 |
| 68 - 69 | 1949 | 1 141 | 512 | 629 | 839 | 380 | 459 | 302 | 132 | 170 |
| 69 - 70 | 1948 | 1 112 | 501 | 611 | 844 | 377 | 467 | 268 | 124 | 144 |
| 70 - 71 | 1947 | 1 066 | 477 | 589 | 805 | 352 | 453 | 261 | 125 | 136 |
| 71 - 72 | 1946 | 987 | 482 | 505 | 752 | 346 | 406 | 235 | 136 | 99 |
| 72 - 73 | 1945 | 857 | 417 | 440 | 637 | 306 | 331 | 220 | 111 | 109 |
| 73 - 74 | 1944 | 974 | 435 | 539 | 769 | 333 | 436 | 205 | 102 | 103 |
| 74 - 75 | 1943 | 909 | 422 | 487 | 753 | 346 | 407 | 156 | 76 | 80 |
| 75 - 76 | 1942 | 876 | 398 | 478 | 693 | 303 | 390 | 183 | 95 | 88 |
| 76 - 77 | 1941 | 1 000 | 468 | 532 | 867 | 393 | 474 | 133 | 75 | 58 |
| 77 - 78 | 1940 | 1 041 | 479 | 562 | 870 | 384 | 486 | 171 | 95 | 76 |
| 78 - 79 | 1939 | 984 | 424 | 560 | 845 | 351 | 494 | 139 | 73 | 66 |
| 79 - 80 | 1938 | 870 | 358 | 512 | 748 | 307 | 441 | 122 | 51 | 71 |
| 80 - 81 | 1937 | 801 | 342 | 459 | 691 | 280 | 411 | 110 | 62 | 48 |
| 81 - 82 | 1936 | 730 | 319 | 411 | 646 | 272 | 374 | 84 | 47 | 37 |
| 82 - 83 | 1935 | 743 | 333 | 410 | 640 | 283 | 357 | 103 | 50 | 53 |
| 83 - 84 | 1934 | 570 | 211 | 359 | 496 | 177 | 319 | 74 | 34 | 40 |
| 84 - 85 | 1933 | 481 | 196 | 285 | 407 | 158 | 249 | 74 | 38 | 36 |
| 85 - 86 | 1932 | 398 | 159 | 239 | 353 | 140 | 213 | 45 | 19 | 26 |
| 86 - 87 | 1931 | 360 | 122 | 238 | 324 | 109 | 215 | 36 | 13 | 23 |
| 87 - 88 | 1930 | 332 | 105 | 227 | 292 | 85 | 207 | 40 | 20 | 20 |
| 88 - 89 | 1929 | 324 | 125 | 199 | 292 | 107 | 185 | 32 | 18 | 14 |
| 89 - 90 | 1928 | 257 | 74 | 183 | 243 | 68 | 175 | 14 | 6 | 8 |
| 90 - 91 | 1927 | 222 | 66 | 156 | 202 | 59 | 143 | 20 | 7 | 13 |
| 91 - 92 | 1926 | 157 | 43 | 114 | 141 | 40 | 101 | 16 | 3 | 13 |
| 92 - 93 | 1925 | 132 | 30 | 102 | 124 | 25 | 99 | 8 | 5 | 3 |
| 93 - 94 | 1924 | 131 | 20 | 111 | 127 | 20 | 107 | 4 | — | 4 |
| 94 - 95 | 1923 | 115 | 28 | 87 | 108 | 24 | 84 | 7 | 4 | 3 |
| 95 oder älter | 1922 oder früher | 193 | 49 | 144 | 176 | 41 | 135 | 17 | 8 | 9 |
| Insgesamt | | 126 658 | 62 566 | 64 092 | 82 334 | 40 053 | 42 281 | 44 324 | 22 513 | 21 811 |

**Bevölkerung in der kreisfreien Stadt Wiesbaden am 31.12.2017
nach Altersjahren und Geburtsjahren**

| Alter von ... bis unter ... Jahren | Geburts- jahr | Bevölkerung am 31.12.2017 | | | davon | | | | | |
|--|------------------|------------------------------|----------|----------|-----------|----------|----------|---------------|----------|----------|
| | | | | | Deutsche | | | Nichtdeutsche | | |
| | | insgesamt | männlich | weiblich | insgesamt | männlich | weiblich | insgesamt | männlich | weiblich |
| Unter 1 | 2017 | 3 260 | 1 668 | 1 592 | 2 674 | 1 373 | 1 301 | 586 | 295 | 291 |
| 1 - 2 | 2016 | 3 181 | 1 599 | 1 582 | 2 550 | 1 297 | 1 253 | 631 | 302 | 329 |
| 2 - 3 | 2015 | 2 941 | 1 533 | 1 408 | 2 387 | 1 247 | 1 140 | 554 | 286 | 268 |
| 3 - 4 | 2014 | 2 949 | 1 514 | 1 435 | 2 393 | 1 228 | 1 165 | 556 | 286 | 270 |
| 4 - 5 | 2013 | 2 601 | 1 306 | 1 295 | 2 169 | 1 095 | 1 074 | 432 | 211 | 221 |
| 5 - 6 | 2012 | 2 661 | 1 391 | 1 270 | 2 285 | 1 209 | 1 076 | 376 | 182 | 194 |
| 6 - 7 | 2011 | 2 552 | 1 306 | 1 246 | 2 129 | 1 107 | 1 022 | 423 | 199 | 224 |
| 7 - 8 | 2010 | 2 723 | 1 380 | 1 343 | 2 269 | 1 143 | 1 126 | 454 | 237 | 217 |
| 8 - 9 | 2009 | 2 697 | 1 401 | 1 296 | 2 279 | 1 182 | 1 097 | 418 | 219 | 199 |
| 9 - 10 | 2008 | 2 719 | 1 374 | 1 345 | 2 274 | 1 151 | 1 123 | 445 | 223 | 222 |
| 10 - 11 | 2007 | 2 711 | 1 413 | 1 298 | 2 315 | 1 214 | 1 101 | 396 | 199 | 197 |
| 11 - 12 | 2006 | 2 618 | 1 314 | 1 304 | 2 215 | 1 098 | 1 117 | 403 | 216 | 187 |
| 12 - 13 | 2005 | 2 576 | 1 354 | 1 222 | 2 219 | 1 166 | 1 053 | 357 | 188 | 169 |
| 13 - 14 | 2004 | 2 668 | 1 349 | 1 319 | 2 295 | 1 165 | 1 130 | 373 | 184 | 189 |
| 14 - 15 | 2003 | 2 582 | 1 348 | 1 234 | 2 236 | 1 162 | 1 074 | 346 | 186 | 160 |
| 15 - 16 | 2002 | 2 530 | 1 313 | 1 217 | 2 195 | 1 129 | 1 066 | 335 | 184 | 151 |
| 16 - 17 | 2001 | 2 635 | 1 379 | 1 256 | 2 247 | 1 167 | 1 080 | 388 | 212 | 176 |
| 17 - 18 | 2000 | 2 711 | 1 435 | 1 276 | 2 276 | 1 191 | 1 085 | 435 | 244 | 191 |
| 18 - 19 | 1999 | 2 808 | 1 478 | 1 330 | 2 149 | 1 081 | 1 068 | 659 | 397 | 262 |
| 19 - 20 | 1998 | 3 005 | 1 552 | 1 453 | 2 296 | 1 124 | 1 172 | 709 | 428 | 281 |
| 20 - 21 | 1997 | 3 141 | 1 522 | 1 619 | 2 445 | 1 139 | 1 306 | 696 | 383 | 313 |
| 21 - 22 | 1996 | 3 259 | 1 588 | 1 671 | 2 481 | 1 155 | 1 326 | 778 | 433 | 345 |
| 22 - 23 | 1995 | 3 142 | 1 521 | 1 621 | 2 401 | 1 144 | 1 257 | 741 | 377 | 364 |
| 23 - 24 | 1994 | 3 214 | 1 591 | 1 623 | 2 411 | 1 175 | 1 236 | 803 | 416 | 387 |
| 24 - 25 | 1993 | 3 334 | 1 619 | 1 715 | 2 541 | 1 222 | 1 319 | 793 | 397 | 396 |
| 25 - 26 | 1992 | 3 488 | 1 650 | 1 838 | 2 741 | 1 289 | 1 452 | 747 | 361 | 386 |
| 26 - 27 | 1991 | 3 628 | 1 742 | 1 886 | 2 759 | 1 345 | 1 414 | 869 | 397 | 472 |
| 27 - 28 | 1990 | 3 805 | 1 838 | 1 967 | 2 880 | 1 400 | 1 480 | 925 | 438 | 487 |
| 28 - 29 | 1989 | 3 880 | 1 839 | 2 041 | 2 948 | 1 414 | 1 534 | 932 | 425 | 507 |
| 29 - 30 | 1988 | 3 920 | 1 893 | 2 027 | 2 962 | 1 439 | 1 523 | 958 | 454 | 504 |
| 30 - 31 | 1987 | 3 739 | 1 809 | 1 930 | 2 778 | 1 353 | 1 425 | 961 | 456 | 505 |
| 31 - 32 | 1986 | 3 839 | 1 828 | 2 011 | 2 840 | 1 348 | 1 492 | 999 | 480 | 519 |
| 32 - 33 | 1985 | 3 650 | 1 794 | 1 856 | 2 700 | 1 352 | 1 348 | 950 | 442 | 508 |
| 33 - 34 | 1984 | 3 647 | 1 731 | 1 916 | 2 686 | 1 286 | 1 400 | 961 | 445 | 516 |
| 34 - 35 | 1983 | 3 833 | 1 804 | 2 029 | 2 834 | 1 351 | 1 483 | 999 | 453 | 546 |
| 35 - 36 | 1982 | 3 869 | 1 818 | 2 051 | 2 841 | 1 369 | 1 472 | 1 028 | 449 | 579 |
| 36 - 37 | 1981 | 3 899 | 1 776 | 2 123 | 2 766 | 1 273 | 1 493 | 1 133 | 503 | 630 |
| 37 - 38 | 1980 | 3 846 | 1 776 | 2 070 | 2 730 | 1 252 | 1 478 | 1 116 | 524 | 592 |
| 38 - 39 | 1979 | 3 746 | 1 783 | 1 963 | 2 643 | 1 282 | 1 361 | 1 103 | 501 | 602 |
| 39 - 40 | 1978 | 3 777 | 1 804 | 1 973 | 2 657 | 1 273 | 1 384 | 1 120 | 531 | 589 |
| 40 - 41 | 1977 | 3 620 | 1 716 | 1 904 | 2 529 | 1 197 | 1 332 | 1 091 | 519 | 572 |
| 41 - 42 | 1976 | 3 585 | 1 695 | 1 890 | 2 540 | 1 211 | 1 329 | 1 045 | 484 | 561 |
| 42 - 43 | 1975 | 3 522 | 1 678 | 1 844 | 2 460 | 1 172 | 1 288 | 1 062 | 506 | 556 |
| 43 - 44 | 1974 | 3 562 | 1 718 | 1 844 | 2 508 | 1 192 | 1 316 | 1 054 | 526 | 528 |
| 44 - 45 | 1973 | 3 489 | 1 663 | 1 826 | 2 484 | 1 200 | 1 284 | 1 005 | 463 | 542 |
| 45 - 46 | 1972 | 3 714 | 1 832 | 1 882 | 2 673 | 1 323 | 1 350 | 1 041 | 509 | 532 |
| 46 - 47 | 1971 | 3 889 | 1 904 | 1 985 | 2 921 | 1 433 | 1 488 | 968 | 471 | 497 |
| 47 - 48 | 1970 | 3 959 | 1 910 | 2 049 | 3 018 | 1 469 | 1 549 | 941 | 441 | 500 |
| 48 - 49 | 1969 | 4 215 | 2 093 | 2 122 | 3 252 | 1 612 | 1 640 | 963 | 481 | 482 |
| 49 - 50 | 1968 | 4 411 | 2 137 | 2 274 | 3 539 | 1 708 | 1 831 | 872 | 429 | 443 |

**Bevölkerung in der kreisfreien Stadt Wiesbaden am 31.12.2017
nach Altersjahren und Geburtsjahren**

| Alter von ... bis unter ... Jahren | Geburts- jahr | Bevölkerung am 31.12.2017 | | | davon | | | | | |
|--|---------------------|------------------------------|----------------|----------------|----------------|----------------|----------------|---------------|---------------|---------------|
| | | | | | Deutsche | | | Nichtdeutsche | | |
| | | insgesamt | männlich | weiblich | insgesamt | männlich | weiblich | insgesamt | männlich | weiblich |
| 50 - 51 | 1967 | 4 438 | 2 242 | 2 196 | 3 602 | 1 807 | 1 795 | 836 | 435 | 401 |
| 51 - 52 | 1966 | 4 691 | 2 418 | 2 273 | 3 785 | 1 954 | 1 831 | 906 | 464 | 442 |
| 52 - 53 | 1965 | 4 518 | 2 204 | 2 314 | 3 700 | 1 777 | 1 923 | 818 | 427 | 391 |
| 53 - 54 | 1964 | 4 447 | 2 231 | 2 216 | 3 667 | 1 847 | 1 820 | 780 | 384 | 396 |
| 54 - 55 | 1963 | 4 362 | 2 153 | 2 209 | 3 552 | 1 729 | 1 823 | 810 | 424 | 386 |
| 55 - 56 | 1962 | 4 044 | 1 995 | 2 049 | 3 341 | 1 630 | 1 711 | 703 | 365 | 338 |
| 56 - 57 | 1961 | 4 017 | 1 916 | 2 101 | 3 398 | 1 629 | 1 769 | 619 | 287 | 332 |
| 57 - 58 | 1960 | 3 875 | 1 903 | 1 972 | 3 266 | 1 592 | 1 674 | 609 | 311 | 298 |
| 58 - 59 | 1959 | 3 768 | 1 812 | 1 956 | 3 248 | 1 558 | 1 690 | 520 | 254 | 266 |
| 59 - 60 | 1958 | 3 416 | 1 652 | 1 764 | 2 914 | 1 418 | 1 496 | 502 | 234 | 268 |
| 60 - 61 | 1957 | 3 428 | 1 623 | 1 805 | 2 921 | 1 374 | 1 547 | 507 | 249 | 258 |
| 61 - 62 | 1956 | 3 246 | 1 560 | 1 686 | 2 778 | 1 325 | 1 453 | 468 | 235 | 233 |
| 62 - 63 | 1955 | 3 146 | 1 526 | 1 620 | 2 683 | 1 283 | 1 400 | 463 | 243 | 220 |
| 63 - 64 | 1954 | 3 057 | 1 402 | 1 655 | 2 604 | 1 195 | 1 409 | 453 | 207 | 246 |
| 64 - 65 | 1953 | 2 860 | 1 302 | 1 558 | 2 462 | 1 159 | 1 303 | 398 | 143 | 255 |
| 65 - 66 | 1952 | 2 784 | 1 248 | 1 536 | 2 430 | 1 104 | 1 326 | 354 | 144 | 210 |
| 66 - 67 | 1951 | 2 798 | 1 250 | 1 548 | 2 434 | 1 104 | 1 330 | 364 | 146 | 218 |
| 67 - 68 | 1950 | 2 815 | 1 316 | 1 499 | 2 454 | 1 166 | 1 288 | 361 | 150 | 211 |
| 68 - 69 | 1949 | 2 867 | 1 294 | 1 573 | 2 512 | 1 144 | 1 368 | 355 | 150 | 205 |
| 69 - 70 | 1948 | 2 736 | 1 281 | 1 455 | 2 371 | 1 104 | 1 267 | 365 | 177 | 188 |
| 70 - 71 | 1947 | 2 649 | 1 204 | 1 445 | 2 287 | 1 032 | 1 255 | 362 | 172 | 190 |
| 71 - 72 | 1946 | 2 212 | 1 002 | 1 210 | 1 913 | 864 | 1 049 | 299 | 138 | 161 |
| 72 - 73 | 1945 | 2 010 | 925 | 1 085 | 1 719 | 794 | 925 | 291 | 131 | 160 |
| 73 - 74 | 1944 | 2 667 | 1 201 | 1 466 | 2 396 | 1 072 | 1 324 | 271 | 129 | 142 |
| 74 - 75 | 1943 | 2 572 | 1 172 | 1 400 | 2 328 | 1 059 | 1 269 | 244 | 113 | 131 |
| 75 - 76 | 1942 | 2 560 | 1 140 | 1 420 | 2 319 | 1 022 | 1 297 | 241 | 118 | 123 |
| 76 - 77 | 1941 | 2 774 | 1 236 | 1 538 | 2 572 | 1 143 | 1 429 | 202 | 93 | 109 |
| 77 - 78 | 1940 | 2 768 | 1 211 | 1 557 | 2 544 | 1 109 | 1 435 | 224 | 102 | 122 |
| 78 - 79 | 1939 | 2 557 | 1 085 | 1 472 | 2 370 | 993 | 1 377 | 187 | 92 | 95 |
| 79 - 80 | 1938 | 2 371 | 1 009 | 1 362 | 2 205 | 931 | 1 274 | 166 | 78 | 88 |
| 80 - 81 | 1937 | 2 178 | 936 | 1 242 | 2 023 | 855 | 1 168 | 155 | 81 | 74 |
| 81 - 82 | 1936 | 2 005 | 849 | 1 156 | 1 874 | 783 | 1 091 | 131 | 66 | 65 |
| 82 - 83 | 1935 | 1 798 | 730 | 1 068 | 1 718 | 691 | 1 027 | 80 | 39 | 41 |
| 83 - 84 | 1934 | 1 643 | 679 | 964 | 1 558 | 639 | 919 | 85 | 40 | 45 |
| 84 - 85 | 1933 | 1 190 | 491 | 699 | 1 087 | 441 | 646 | 103 | 50 | 53 |
| 85 - 86 | 1932 | 1 052 | 407 | 645 | 994 | 379 | 615 | 58 | 28 | 30 |
| 86 - 87 | 1931 | 965 | 350 | 615 | 912 | 324 | 588 | 53 | 26 | 27 |
| 87 - 88 | 1930 | 970 | 356 | 614 | 917 | 332 | 585 | 53 | 24 | 29 |
| 88 - 89 | 1929 | 863 | 307 | 556 | 825 | 290 | 535 | 38 | 17 | 21 |
| 89 - 90 | 1928 | 775 | 273 | 502 | 730 | 257 | 473 | 45 | 16 | 29 |
| 90 - 91 | 1927 | 633 | 204 | 429 | 614 | 192 | 422 | 19 | 12 | 7 |
| 91 - 92 | 1926 | 564 | 171 | 393 | 545 | 161 | 384 | 19 | 10 | 9 |
| 92 - 93 | 1925 | 437 | 115 | 322 | 419 | 115 | 304 | 18 | — | 18 |
| 93 - 94 | 1924 | 380 | 95 | 285 | 369 | 93 | 276 | 11 | 2 | 9 |
| 94 - 95 | 1923 | 280 | 71 | 209 | 274 | 69 | 205 | 6 | 2 | 4 |
| 95 oder älter | 1922 oder früher | 718 | 122 | 596 | 683 | 110 | 573 | 35 | 12 | 23 |
| Insgesamt | | 278 654 | 133 148 | 145 506 | 226 137 | 107 556 | 118 581 | 52 517 | 25 592 | 26 925 |

**Bevölkerung im Landkreis Bergstraße am 31.12.2017
nach Altersjahren und Geburtsjahren**

| Alter von ... bis unter ... Jahren | Geburts- jahr | Bevölkerung am 31.12.2017 | | | davon | | | | | |
|--|------------------|------------------------------|----------|----------|-----------|----------|----------|---------------|----------|----------|
| | | | | | Deutsche | | | Nichtdeutsche | | |
| | | insgesamt | männlich | weiblich | insgesamt | männlich | weiblich | insgesamt | männlich | weiblich |
| Unter 1 | 2017 | 2 511 | 1 240 | 1 271 | 2 123 | 1 054 | 1 069 | 388 | 186 | 202 |
| 1 - 2 | 2016 | 2 355 | 1 191 | 1 164 | 2 002 | 1 004 | 998 | 353 | 187 | 166 |
| 2 - 3 | 2015 | 2 385 | 1 223 | 1 162 | 2 044 | 1 038 | 1 006 | 341 | 185 | 156 |
| 3 - 4 | 2014 | 2 451 | 1 201 | 1 250 | 2 088 | 1 028 | 1 060 | 363 | 173 | 190 |
| 4 - 5 | 2013 | 2 280 | 1 198 | 1 082 | 1 980 | 1 048 | 932 | 300 | 150 | 150 |
| 5 - 6 | 2012 | 2 356 | 1 173 | 1 183 | 2 024 | 986 | 1 038 | 332 | 187 | 145 |
| 6 - 7 | 2011 | 2 275 | 1 163 | 1 112 | 1 948 | 986 | 962 | 327 | 177 | 150 |
| 7 - 8 | 2010 | 2 343 | 1 240 | 1 103 | 2 049 | 1 083 | 966 | 294 | 157 | 137 |
| 8 - 9 | 2009 | 2 249 | 1 164 | 1 085 | 1 965 | 1 027 | 938 | 284 | 137 | 147 |
| 9 - 10 | 2008 | 2 311 | 1 205 | 1 106 | 2 015 | 1 048 | 967 | 296 | 157 | 139 |
| 10 - 11 | 2007 | 2 309 | 1 196 | 1 113 | 2 028 | 1 029 | 999 | 281 | 167 | 114 |
| 11 - 12 | 2006 | 2 250 | 1 160 | 1 090 | 2 007 | 1 036 | 971 | 243 | 124 | 119 |
| 12 - 13 | 2005 | 2 335 | 1 220 | 1 115 | 2 094 | 1 094 | 1 000 | 241 | 126 | 115 |
| 13 - 14 | 2004 | 2 496 | 1 300 | 1 196 | 2 236 | 1 155 | 1 081 | 260 | 145 | 115 |
| 14 - 15 | 2003 | 2 458 | 1 315 | 1 143 | 2 203 | 1 184 | 1 019 | 255 | 131 | 124 |
| 15 - 16 | 2002 | 2 527 | 1 320 | 1 207 | 2 310 | 1 203 | 1 107 | 217 | 117 | 100 |
| 16 - 17 | 2001 | 2 585 | 1 335 | 1 250 | 2 338 | 1 199 | 1 139 | 247 | 136 | 111 |
| 17 - 18 | 2000 | 2 766 | 1 400 | 1 366 | 2 458 | 1 226 | 1 232 | 308 | 174 | 134 |
| 18 - 19 | 1999 | 2 815 | 1 527 | 1 288 | 2 388 | 1 266 | 1 122 | 427 | 261 | 166 |
| 19 - 20 | 1998 | 2 771 | 1 486 | 1 285 | 2 313 | 1 199 | 1 114 | 458 | 287 | 171 |
| 20 - 21 | 1997 | 3 008 | 1 626 | 1 382 | 2 460 | 1 273 | 1 187 | 548 | 353 | 195 |
| 21 - 22 | 1996 | 2 802 | 1 514 | 1 288 | 2 301 | 1 221 | 1 080 | 501 | 293 | 208 |
| 22 - 23 | 1995 | 2 745 | 1 524 | 1 221 | 2 155 | 1 149 | 1 006 | 590 | 375 | 215 |
| 23 - 24 | 1994 | 2 866 | 1 528 | 1 338 | 2 259 | 1 160 | 1 099 | 607 | 368 | 239 |
| 24 - 25 | 1993 | 2 862 | 1 532 | 1 330 | 2 222 | 1 142 | 1 080 | 640 | 390 | 250 |
| 25 - 26 | 1992 | 2 710 | 1 464 | 1 246 | 2 131 | 1 117 | 1 014 | 579 | 347 | 232 |
| 26 - 27 | 1991 | 2 880 | 1 504 | 1 376 | 2 250 | 1 142 | 1 108 | 630 | 362 | 268 |
| 27 - 28 | 1990 | 3 039 | 1 623 | 1 416 | 2 369 | 1 228 | 1 141 | 670 | 395 | 275 |
| 28 - 29 | 1989 | 2 901 | 1 474 | 1 427 | 2 260 | 1 128 | 1 132 | 641 | 346 | 295 |
| 29 - 30 | 1988 | 2 976 | 1 578 | 1 398 | 2 307 | 1 199 | 1 108 | 669 | 379 | 290 |
| 30 - 31 | 1987 | 3 070 | 1 623 | 1 447 | 2 413 | 1 233 | 1 180 | 657 | 390 | 267 |
| 31 - 32 | 1986 | 3 078 | 1 579 | 1 499 | 2 438 | 1 221 | 1 217 | 640 | 358 | 282 |
| 32 - 33 | 1985 | 3 020 | 1 575 | 1 445 | 2 326 | 1 176 | 1 150 | 694 | 399 | 295 |
| 33 - 34 | 1984 | 2 950 | 1 456 | 1 494 | 2 323 | 1 152 | 1 171 | 627 | 304 | 323 |
| 34 - 35 | 1983 | 3 085 | 1 591 | 1 494 | 2 413 | 1 216 | 1 197 | 672 | 375 | 297 |
| 35 - 36 | 1982 | 3 164 | 1 579 | 1 585 | 2 535 | 1 218 | 1 317 | 629 | 361 | 268 |
| 36 - 37 | 1981 | 3 125 | 1 556 | 1 569 | 2 483 | 1 230 | 1 253 | 642 | 326 | 316 |
| 37 - 38 | 1980 | 3 354 | 1 727 | 1 627 | 2 648 | 1 331 | 1 317 | 706 | 396 | 310 |
| 38 - 39 | 1979 | 3 106 | 1 569 | 1 537 | 2 407 | 1 214 | 1 193 | 699 | 355 | 344 |
| 39 - 40 | 1978 | 3 051 | 1 457 | 1 594 | 2 441 | 1 158 | 1 283 | 610 | 299 | 311 |
| 40 - 41 | 1977 | 3 070 | 1 540 | 1 530 | 2 395 | 1 195 | 1 200 | 675 | 345 | 330 |
| 41 - 42 | 1976 | 2 987 | 1 479 | 1 508 | 2 327 | 1 149 | 1 178 | 660 | 330 | 330 |
| 42 - 43 | 1975 | 2 989 | 1 500 | 1 489 | 2 354 | 1 178 | 1 176 | 635 | 322 | 313 |
| 43 - 44 | 1974 | 3 032 | 1 542 | 1 490 | 2 390 | 1 219 | 1 171 | 642 | 323 | 319 |
| 44 - 45 | 1973 | 3 075 | 1 493 | 1 582 | 2 425 | 1 182 | 1 243 | 650 | 311 | 339 |
| 45 - 46 | 1972 | 3 336 | 1 581 | 1 755 | 2 690 | 1 260 | 1 430 | 646 | 321 | 325 |
| 46 - 47 | 1971 | 3 764 | 1 795 | 1 969 | 3 154 | 1 520 | 1 634 | 610 | 275 | 335 |
| 47 - 48 | 1970 | 4 061 | 2 029 | 2 032 | 3 432 | 1 720 | 1 712 | 629 | 309 | 320 |
| 48 - 49 | 1969 | 4 390 | 2 162 | 2 228 | 3 765 | 1 838 | 1 927 | 625 | 324 | 301 |
| 49 - 50 | 1968 | 4 692 | 2 377 | 2 315 | 4 092 | 2 070 | 2 022 | 600 | 307 | 293 |

**Bevölkerung im Landkreis Bergstraße am 31.12.2017
nach Altersjahren und Geburtsjahren**

| Alter von ... bis unter ... Jahren | Geburts- jahr | Bevölkerung am 31.12.2017 | | | davon | | | | | |
|--|---------------------|------------------------------|----------------|----------------|----------------|----------------|----------------|---------------|---------------|---------------|
| | | | | | Deutsche | | | Nichtdeutsche | | |
| | | insgesamt | männlich | weiblich | insgesamt | männlich | weiblich | insgesamt | männlich | weiblich |
| 50 - 51 | 1967 | 4 773 | 2 370 | 2 403 | 4 206 | 2 097 | 2 109 | 567 | 273 | 294 |
| 51 - 52 | 1966 | 4 992 | 2 435 | 2 557 | 4 421 | 2 161 | 2 260 | 571 | 274 | 297 |
| 52 - 53 | 1965 | 4 841 | 2 399 | 2 442 | 4 281 | 2 123 | 2 158 | 560 | 276 | 284 |
| 53 - 54 | 1964 | 5 086 | 2 509 | 2 577 | 4 536 | 2 253 | 2 283 | 550 | 256 | 294 |
| 54 - 55 | 1963 | 5 016 | 2 581 | 2 435 | 4 499 | 2 325 | 2 174 | 517 | 256 | 261 |
| 55 - 56 | 1962 | 4 728 | 2 367 | 2 361 | 4 230 | 2 117 | 2 113 | 498 | 250 | 248 |
| 56 - 57 | 1961 | 4 734 | 2 372 | 2 362 | 4 324 | 2 162 | 2 162 | 410 | 210 | 200 |
| 57 - 58 | 1960 | 4 500 | 2 245 | 2 255 | 4 050 | 2 014 | 2 036 | 450 | 231 | 219 |
| 58 - 59 | 1959 | 4 329 | 2 147 | 2 182 | 3 933 | 1 946 | 1 987 | 396 | 201 | 195 |
| 59 - 60 | 1958 | 4 064 | 2 050 | 2 014 | 3 699 | 1 844 | 1 855 | 365 | 206 | 159 |
| 60 - 61 | 1957 | 4 096 | 2 032 | 2 064 | 3 745 | 1 857 | 1 888 | 351 | 175 | 176 |
| 61 - 62 | 1956 | 3 905 | 1 958 | 1 947 | 3 579 | 1 783 | 1 796 | 326 | 175 | 151 |
| 62 - 63 | 1955 | 3 652 | 1 849 | 1 803 | 3 353 | 1 696 | 1 657 | 299 | 153 | 146 |
| 63 - 64 | 1954 | 3 525 | 1 753 | 1 772 | 3 249 | 1 619 | 1 630 | 276 | 134 | 142 |
| 64 - 65 | 1953 | 3 352 | 1 577 | 1 775 | 3 118 | 1 473 | 1 645 | 234 | 104 | 130 |
| 65 - 66 | 1952 | 3 374 | 1 646 | 1 728 | 3 127 | 1 536 | 1 591 | 247 | 110 | 137 |
| 66 - 67 | 1951 | 3 292 | 1 608 | 1 684 | 3 066 | 1 511 | 1 555 | 226 | 97 | 129 |
| 67 - 68 | 1950 | 3 328 | 1 643 | 1 685 | 3 103 | 1 533 | 1 570 | 225 | 110 | 115 |
| 68 - 69 | 1949 | 3 471 | 1 601 | 1 870 | 3 225 | 1 495 | 1 730 | 246 | 106 | 140 |
| 69 - 70 | 1948 | 3 129 | 1 513 | 1 616 | 2 902 | 1 403 | 1 499 | 227 | 110 | 117 |
| 70 - 71 | 1947 | 2 836 | 1 354 | 1 482 | 2 645 | 1 251 | 1 394 | 191 | 103 | 88 |
| 71 - 72 | 1946 | 2 353 | 1 092 | 1 261 | 2 169 | 995 | 1 174 | 184 | 97 | 87 |
| 72 - 73 | 1945 | 1 948 | 902 | 1 046 | 1 791 | 828 | 963 | 157 | 74 | 83 |
| 73 - 74 | 1944 | 2 637 | 1 250 | 1 387 | 2 466 | 1 167 | 1 299 | 171 | 83 | 88 |
| 74 - 75 | 1943 | 2 575 | 1 216 | 1 359 | 2 436 | 1 140 | 1 296 | 139 | 76 | 63 |
| 75 - 76 | 1942 | 2 370 | 1 060 | 1 310 | 2 239 | 998 | 1 241 | 131 | 62 | 69 |
| 76 - 77 | 1941 | 2 899 | 1 355 | 1 544 | 2 782 | 1 300 | 1 482 | 117 | 55 | 62 |
| 77 - 78 | 1940 | 3 013 | 1 405 | 1 608 | 2 889 | 1 333 | 1 556 | 124 | 72 | 52 |
| 78 - 79 | 1939 | 2 822 | 1 270 | 1 552 | 2 720 | 1 212 | 1 508 | 102 | 58 | 44 |
| 79 - 80 | 1938 | 2 521 | 1 127 | 1 394 | 2 423 | 1 076 | 1 347 | 98 | 51 | 47 |
| 80 - 81 | 1937 | 2 339 | 1 010 | 1 329 | 2 261 | 962 | 1 299 | 78 | 48 | 30 |
| 81 - 82 | 1936 | 2 114 | 915 | 1 199 | 2 043 | 872 | 1 171 | 71 | 43 | 28 |
| 82 - 83 | 1935 | 2 038 | 869 | 1 169 | 1 974 | 833 | 1 141 | 64 | 36 | 28 |
| 83 - 84 | 1934 | 1 697 | 740 | 957 | 1 640 | 709 | 931 | 57 | 31 | 26 |
| 84 - 85 | 1933 | 1 291 | 523 | 768 | 1 251 | 498 | 753 | 40 | 25 | 15 |
| 85 - 86 | 1932 | 1 161 | 442 | 719 | 1 126 | 426 | 700 | 35 | 16 | 19 |
| 86 - 87 | 1931 | 1 027 | 355 | 672 | 1 007 | 345 | 662 | 20 | 10 | 10 |
| 87 - 88 | 1930 | 958 | 349 | 609 | 933 | 337 | 596 | 25 | 12 | 13 |
| 88 - 89 | 1929 | 853 | 303 | 550 | 834 | 294 | 540 | 19 | 9 | 10 |
| 89 - 90 | 1928 | 755 | 248 | 507 | 742 | 242 | 500 | 13 | 6 | 7 |
| 90 - 91 | 1927 | 561 | 154 | 407 | 551 | 151 | 400 | 10 | 3 | 7 |
| 91 - 92 | 1926 | 510 | 129 | 381 | 503 | 127 | 376 | 7 | 2 | 5 |
| 92 - 93 | 1925 | 341 | 92 | 249 | 333 | 89 | 244 | 8 | 3 | 5 |
| 93 - 94 | 1924 | 327 | 61 | 266 | 316 | 57 | 259 | 11 | 4 | 7 |
| 94 - 95 | 1923 | 197 | 35 | 162 | 192 | 33 | 159 | 5 | 2 | 3 |
| 95 oder älter | 1922 oder früher | 434 | 85 | 349 | 423 | 83 | 340 | 11 | 2 | 9 |
| Insgesamt | | 268 780 | 132 830 | 135 950 | 234 113 | 114 438 | 119 675 | 34 667 | 18 392 | 16 275 |

**Bevölkerung im Landkreis Darmstadt-Dieburg am 31.12.2017
nach Altersjahren und Geburtsjahren**

| Alter von ... bis unter ... Jahren | Geburts- jahr | Bevölkerung am 31.12.2017 | | | davon | | | | | |
|--|------------------|------------------------------|----------|----------|-----------|----------|----------|---------------|----------|----------|
| | | | | | Deutsche | | | Nichtdeutsche | | |
| | | insgesamt | männlich | weiblich | insgesamt | männlich | weiblich | insgesamt | männlich | weiblich |
| Unter 1 | 2017 | 2 758 | 1 388 | 1 370 | 2 410 | 1 209 | 1 201 | 348 | 179 | 169 |
| 1 - 2 | 2016 | 2 883 | 1 444 | 1 439 | 2 462 | 1 222 | 1 240 | 421 | 222 | 199 |
| 2 - 3 | 2015 | 2 850 | 1 486 | 1 364 | 2 483 | 1 289 | 1 194 | 367 | 197 | 170 |
| 3 - 4 | 2014 | 2 858 | 1 507 | 1 351 | 2 489 | 1 297 | 1 192 | 369 | 210 | 159 |
| 4 - 5 | 2013 | 2 699 | 1 396 | 1 303 | 2 374 | 1 227 | 1 147 | 325 | 169 | 156 |
| 5 - 6 | 2012 | 2 695 | 1 433 | 1 262 | 2 341 | 1 246 | 1 095 | 354 | 187 | 167 |
| 6 - 7 | 2011 | 2 704 | 1 407 | 1 297 | 2 368 | 1 229 | 1 139 | 336 | 178 | 158 |
| 7 - 8 | 2010 | 2 772 | 1 398 | 1 374 | 2 432 | 1 229 | 1 203 | 340 | 169 | 171 |
| 8 - 9 | 2009 | 2 667 | 1 338 | 1 329 | 2 337 | 1 164 | 1 173 | 330 | 174 | 156 |
| 9 - 10 | 2008 | 2 730 | 1 403 | 1 327 | 2 417 | 1 231 | 1 186 | 313 | 172 | 141 |
| 10 - 11 | 2007 | 2 737 | 1 390 | 1 347 | 2 426 | 1 238 | 1 188 | 311 | 152 | 159 |
| 11 - 12 | 2006 | 2 625 | 1 354 | 1 271 | 2 346 | 1 214 | 1 132 | 279 | 140 | 139 |
| 12 - 13 | 2005 | 2 755 | 1 425 | 1 330 | 2 480 | 1 270 | 1 210 | 275 | 155 | 120 |
| 13 - 14 | 2004 | 2 759 | 1 404 | 1 355 | 2 484 | 1 265 | 1 219 | 275 | 139 | 136 |
| 14 - 15 | 2003 | 2 792 | 1 383 | 1 409 | 2 534 | 1 236 | 1 298 | 258 | 147 | 111 |
| 15 - 16 | 2002 | 2 888 | 1 506 | 1 382 | 2 644 | 1 372 | 1 272 | 244 | 134 | 110 |
| 16 - 17 | 2001 | 2 980 | 1 570 | 1 410 | 2 680 | 1 391 | 1 289 | 300 | 179 | 121 |
| 17 - 18 | 2000 | 3 202 | 1 673 | 1 529 | 2 854 | 1 472 | 1 382 | 348 | 201 | 147 |
| 18 - 19 | 1999 | 3 216 | 1 697 | 1 519 | 2 680 | 1 379 | 1 301 | 536 | 318 | 218 |
| 19 - 20 | 1998 | 3 347 | 1 805 | 1 542 | 2 761 | 1 455 | 1 306 | 586 | 350 | 236 |
| 20 - 21 | 1997 | 3 399 | 1 883 | 1 516 | 2 699 | 1 450 | 1 249 | 700 | 433 | 267 |
| 21 - 22 | 1996 | 3 335 | 1 786 | 1 549 | 2 601 | 1 371 | 1 230 | 734 | 415 | 319 |
| 22 - 23 | 1995 | 3 173 | 1 725 | 1 448 | 2 488 | 1 307 | 1 181 | 685 | 418 | 267 |
| 23 - 24 | 1994 | 3 158 | 1 725 | 1 433 | 2 461 | 1 310 | 1 151 | 697 | 415 | 282 |
| 24 - 25 | 1993 | 3 238 | 1 685 | 1 553 | 2 474 | 1 240 | 1 234 | 764 | 445 | 319 |
| 25 - 26 | 1992 | 3 289 | 1 746 | 1 543 | 2 489 | 1 290 | 1 199 | 800 | 456 | 344 |
| 26 - 27 | 1991 | 3 271 | 1 789 | 1 482 | 2 475 | 1 330 | 1 145 | 796 | 459 | 337 |
| 27 - 28 | 1990 | 3 589 | 1 905 | 1 684 | 2 736 | 1 428 | 1 308 | 853 | 477 | 376 |
| 28 - 29 | 1989 | 3 495 | 1 803 | 1 692 | 2 645 | 1 333 | 1 312 | 850 | 470 | 380 |
| 29 - 30 | 1988 | 3 536 | 1 841 | 1 695 | 2 676 | 1 344 | 1 332 | 860 | 497 | 363 |
| 30 - 31 | 1987 | 3 510 | 1 831 | 1 679 | 2 694 | 1 375 | 1 319 | 816 | 456 | 360 |
| 31 - 32 | 1986 | 3 335 | 1 719 | 1 616 | 2 572 | 1 289 | 1 283 | 763 | 430 | 333 |
| 32 - 33 | 1985 | 3 217 | 1 674 | 1 543 | 2 502 | 1 293 | 1 209 | 715 | 381 | 334 |
| 33 - 34 | 1984 | 3 407 | 1 724 | 1 683 | 2 601 | 1 273 | 1 328 | 806 | 451 | 355 |
| 34 - 35 | 1983 | 3 402 | 1 633 | 1 769 | 2 660 | 1 288 | 1 372 | 742 | 345 | 397 |
| 35 - 36 | 1982 | 3 534 | 1 754 | 1 780 | 2 797 | 1 400 | 1 397 | 737 | 354 | 383 |
| 36 - 37 | 1981 | 3 600 | 1 779 | 1 821 | 2 846 | 1 410 | 1 436 | 754 | 369 | 385 |
| 37 - 38 | 1980 | 3 805 | 1 907 | 1 898 | 2 960 | 1 495 | 1 465 | 845 | 412 | 433 |
| 38 - 39 | 1979 | 3 655 | 1 802 | 1 853 | 2 865 | 1 397 | 1 468 | 790 | 405 | 385 |
| 39 - 40 | 1978 | 3 610 | 1 769 | 1 841 | 2 778 | 1 329 | 1 449 | 832 | 440 | 392 |
| 40 - 41 | 1977 | 3 548 | 1 748 | 1 800 | 2 756 | 1 359 | 1 397 | 792 | 389 | 403 |
| 41 - 42 | 1976 | 3 619 | 1 854 | 1 765 | 2 813 | 1 446 | 1 367 | 806 | 408 | 398 |
| 42 - 43 | 1975 | 3 503 | 1 730 | 1 773 | 2 719 | 1 304 | 1 415 | 784 | 426 | 358 |
| 43 - 44 | 1974 | 3 536 | 1 770 | 1 766 | 2 723 | 1 364 | 1 359 | 813 | 406 | 407 |
| 44 - 45 | 1973 | 3 543 | 1 715 | 1 828 | 2 701 | 1 314 | 1 387 | 842 | 401 | 441 |
| 45 - 46 | 1972 | 3 746 | 1 833 | 1 913 | 2 970 | 1 432 | 1 538 | 776 | 401 | 375 |
| 46 - 47 | 1971 | 4 200 | 2 073 | 2 127 | 3 410 | 1 672 | 1 738 | 790 | 401 | 389 |
| 47 - 48 | 1970 | 4 418 | 2 221 | 2 197 | 3 634 | 1 822 | 1 812 | 784 | 399 | 385 |
| 48 - 49 | 1969 | 4 915 | 2 469 | 2 446 | 4 158 | 2 086 | 2 072 | 757 | 383 | 374 |
| 49 - 50 | 1968 | 5 224 | 2 586 | 2 638 | 4 508 | 2 226 | 2 282 | 716 | 360 | 356 |

**Bevölkerung im Landkreis Darmstadt-Dieburg am 31.12.2017
nach Altersjahren und Geburtsjahren**

| Alter von ... bis unter ... Jahren | Geburts- jahr | Bevölkerung am 31.12.2017 | | | davon | | | | | |
|--|---------------------|------------------------------|----------------|----------------|----------------|----------------|----------------|---------------|---------------|---------------|
| | | | | | Deutsche | | | Nichtdeutsche | | |
| | | insgesamt | männlich | weiblich | insgesamt | männlich | weiblich | insgesamt | männlich | weiblich |
| 50 - 51 | 1967 | 5 245 | 2 644 | 2 601 | 4 575 | 2 282 | 2 293 | 670 | 362 | 308 |
| 51 - 52 | 1966 | 5 426 | 2 747 | 2 679 | 4 725 | 2 383 | 2 342 | 701 | 364 | 337 |
| 52 - 53 | 1965 | 5 449 | 2 731 | 2 718 | 4 748 | 2 377 | 2 371 | 701 | 354 | 347 |
| 53 - 54 | 1964 | 5 417 | 2 751 | 2 666 | 4 776 | 2 421 | 2 355 | 641 | 330 | 311 |
| 54 - 55 | 1963 | 5 290 | 2 608 | 2 682 | 4 743 | 2 342 | 2 401 | 547 | 266 | 281 |
| 55 - 56 | 1962 | 5 076 | 2 537 | 2 539 | 4 529 | 2 249 | 2 280 | 547 | 288 | 259 |
| 56 - 57 | 1961 | 4 858 | 2 453 | 2 405 | 4 412 | 2 217 | 2 195 | 446 | 236 | 210 |
| 57 - 58 | 1960 | 4 718 | 2 358 | 2 360 | 4 241 | 2 100 | 2 141 | 477 | 258 | 219 |
| 58 - 59 | 1959 | 4 511 | 2 261 | 2 250 | 4 040 | 2 029 | 2 011 | 471 | 232 | 239 |
| 59 - 60 | 1958 | 4 292 | 2 123 | 2 169 | 3 842 | 1 893 | 1 949 | 450 | 230 | 220 |
| 60 - 61 | 1957 | 4 181 | 2 041 | 2 140 | 3 756 | 1 813 | 1 943 | 425 | 228 | 197 |
| 61 - 62 | 1956 | 3 975 | 1 971 | 2 004 | 3 575 | 1 753 | 1 822 | 400 | 218 | 182 |
| 62 - 63 | 1955 | 3 819 | 1 869 | 1 950 | 3 455 | 1 702 | 1 753 | 364 | 167 | 197 |
| 63 - 64 | 1954 | 3 630 | 1 728 | 1 902 | 3 276 | 1 570 | 1 706 | 354 | 158 | 196 |
| 64 - 65 | 1953 | 3 498 | 1 692 | 1 806 | 3 196 | 1 561 | 1 635 | 302 | 131 | 171 |
| 65 - 66 | 1952 | 3 522 | 1 703 | 1 819 | 3 231 | 1 575 | 1 656 | 291 | 128 | 163 |
| 66 - 67 | 1951 | 3 466 | 1 682 | 1 784 | 3 210 | 1 583 | 1 627 | 256 | 99 | 157 |
| 67 - 68 | 1950 | 3 678 | 1 747 | 1 931 | 3 392 | 1 626 | 1 766 | 286 | 121 | 165 |
| 68 - 69 | 1949 | 3 545 | 1 789 | 1 756 | 3 290 | 1 668 | 1 622 | 255 | 121 | 134 |
| 69 - 70 | 1948 | 3 296 | 1 570 | 1 726 | 3 016 | 1 434 | 1 582 | 280 | 136 | 144 |
| 70 - 71 | 1947 | 3 019 | 1 461 | 1 558 | 2 772 | 1 326 | 1 446 | 247 | 135 | 112 |
| 71 - 72 | 1946 | 2 492 | 1 170 | 1 322 | 2 282 | 1 066 | 1 216 | 210 | 104 | 106 |
| 72 - 73 | 1945 | 2 039 | 944 | 1 095 | 1 853 | 845 | 1 008 | 186 | 99 | 87 |
| 73 - 74 | 1944 | 2 871 | 1 345 | 1 526 | 2 686 | 1 250 | 1 436 | 185 | 95 | 90 |
| 74 - 75 | 1943 | 2 745 | 1 332 | 1 413 | 2 599 | 1 245 | 1 354 | 146 | 87 | 59 |
| 75 - 76 | 1942 | 2 578 | 1 234 | 1 344 | 2 404 | 1 142 | 1 262 | 174 | 92 | 82 |
| 76 - 77 | 1941 | 3 007 | 1 396 | 1 611 | 2 876 | 1 320 | 1 556 | 131 | 76 | 55 |
| 77 - 78 | 1940 | 3 021 | 1 429 | 1 592 | 2 869 | 1 341 | 1 528 | 152 | 88 | 64 |
| 78 - 79 | 1939 | 2 923 | 1 352 | 1 571 | 2 796 | 1 277 | 1 519 | 127 | 75 | 52 |
| 79 - 80 | 1938 | 2 551 | 1 165 | 1 386 | 2 443 | 1 110 | 1 333 | 108 | 55 | 53 |
| 80 - 81 | 1937 | 2 267 | 1 024 | 1 243 | 2 173 | 972 | 1 201 | 94 | 52 | 42 |
| 81 - 82 | 1936 | 2 187 | 983 | 1 204 | 2 105 | 938 | 1 167 | 82 | 45 | 37 |
| 82 - 83 | 1935 | 1 915 | 809 | 1 106 | 1 848 | 777 | 1 071 | 67 | 32 | 35 |
| 83 - 84 | 1934 | 1 678 | 735 | 943 | 1 625 | 708 | 917 | 53 | 27 | 26 |
| 84 - 85 | 1933 | 1 224 | 525 | 699 | 1 154 | 488 | 666 | 70 | 37 | 33 |
| 85 - 86 | 1932 | 1 086 | 453 | 633 | 1 041 | 429 | 612 | 45 | 24 | 21 |
| 86 - 87 | 1931 | 1 000 | 385 | 615 | 966 | 370 | 596 | 34 | 15 | 19 |
| 87 - 88 | 1930 | 977 | 339 | 638 | 946 | 328 | 618 | 31 | 11 | 20 |
| 88 - 89 | 1929 | 822 | 302 | 520 | 801 | 289 | 512 | 21 | 13 | 8 |
| 89 - 90 | 1928 | 692 | 249 | 443 | 678 | 244 | 434 | 14 | 5 | 9 |
| 90 - 91 | 1927 | 548 | 155 | 393 | 533 | 152 | 381 | 15 | 3 | 12 |
| 91 - 92 | 1926 | 471 | 139 | 332 | 463 | 137 | 326 | 8 | 2 | 6 |
| 92 - 93 | 1925 | 385 | 111 | 274 | 376 | 109 | 267 | 9 | 2 | 7 |
| 93 - 94 | 1924 | 308 | 65 | 243 | 300 | 61 | 239 | 8 | 4 | 4 |
| 94 - 95 | 1923 | 214 | 58 | 156 | 205 | 53 | 152 | 9 | 5 | 4 |
| 95 oder älter | 1922 oder früher | 409 | 83 | 326 | 396 | 82 | 314 | 13 | 1 | 12 |
| Insgesamt | | 296 048 | 147 134 | 148 914 | 254 631 | 125 249 | 129 382 | 41 417 | 21 885 | 19 532 |

**Bevölkerung im Landkreis Groß-Gerau am 31.12.2017
nach Altersjahren und Geburtsjahren**

| Alter von ... bis unter ... Jahren | Geburts- jahr | Bevölkerung am 31.12.2017 | | | davon | | | | | |
|--|------------------|------------------------------|----------|----------|-----------|----------|----------|---------------|----------|----------|
| | | | | | Deutsche | | | Nichtdeutsche | | |
| | | insgesamt | männlich | weiblich | insgesamt | männlich | weiblich | insgesamt | männlich | weiblich |
| Unter 1 | 2017 | 2 891 | 1 470 | 1 421 | 2 389 | 1 203 | 1 186 | 502 | 267 | 235 |
| 1 - 2 | 2016 | 3 006 | 1 561 | 1 445 | 2 506 | 1 300 | 1 206 | 500 | 261 | 239 |
| 2 - 3 | 2015 | 2 945 | 1 525 | 1 420 | 2 438 | 1 254 | 1 184 | 507 | 271 | 236 |
| 3 - 4 | 2014 | 2 796 | 1 461 | 1 335 | 2 343 | 1 221 | 1 122 | 453 | 240 | 213 |
| 4 - 5 | 2013 | 2 646 | 1 352 | 1 294 | 2 204 | 1 115 | 1 089 | 442 | 237 | 205 |
| 5 - 6 | 2012 | 2 568 | 1 311 | 1 257 | 2 150 | 1 095 | 1 055 | 418 | 216 | 202 |
| 6 - 7 | 2011 | 2 706 | 1 394 | 1 312 | 2 216 | 1 126 | 1 090 | 490 | 268 | 222 |
| 7 - 8 | 2010 | 2 606 | 1 322 | 1 284 | 2 200 | 1 119 | 1 081 | 406 | 203 | 203 |
| 8 - 9 | 2009 | 2 531 | 1 340 | 1 191 | 2 144 | 1 140 | 1 004 | 387 | 200 | 187 |
| 9 - 10 | 2008 | 2 652 | 1 311 | 1 341 | 2 237 | 1 111 | 1 126 | 415 | 200 | 215 |
| 10 - 11 | 2007 | 2 624 | 1 315 | 1 309 | 2 249 | 1 116 | 1 133 | 375 | 199 | 176 |
| 11 - 12 | 2006 | 2 412 | 1 200 | 1 212 | 2 020 | 1 002 | 1 018 | 392 | 198 | 194 |
| 12 - 13 | 2005 | 2 614 | 1 336 | 1 278 | 2 278 | 1 147 | 1 131 | 336 | 189 | 147 |
| 13 - 14 | 2004 | 2 566 | 1 357 | 1 209 | 2 207 | 1 163 | 1 044 | 359 | 194 | 165 |
| 14 - 15 | 2003 | 2 585 | 1 316 | 1 269 | 2 189 | 1 104 | 1 085 | 396 | 212 | 184 |
| 15 - 16 | 2002 | 2 580 | 1 397 | 1 183 | 2 207 | 1 184 | 1 023 | 373 | 213 | 160 |
| 16 - 17 | 2001 | 2 753 | 1 416 | 1 337 | 2 393 | 1 208 | 1 185 | 360 | 208 | 152 |
| 17 - 18 | 2000 | 2 847 | 1 517 | 1 330 | 2 419 | 1 273 | 1 146 | 428 | 244 | 184 |
| 18 - 19 | 1999 | 2 800 | 1 475 | 1 325 | 2 083 | 1 057 | 1 026 | 717 | 418 | 299 |
| 19 - 20 | 1998 | 3 031 | 1 601 | 1 430 | 2 238 | 1 136 | 1 102 | 793 | 465 | 328 |
| 20 - 21 | 1997 | 3 179 | 1 690 | 1 489 | 2 377 | 1 239 | 1 138 | 802 | 451 | 351 |
| 21 - 22 | 1996 | 3 129 | 1 626 | 1 503 | 2 241 | 1 136 | 1 105 | 888 | 490 | 398 |
| 22 - 23 | 1995 | 3 056 | 1 635 | 1 421 | 2 120 | 1 094 | 1 026 | 936 | 541 | 395 |
| 23 - 24 | 1994 | 3 119 | 1 662 | 1 457 | 2 164 | 1 131 | 1 033 | 955 | 531 | 424 |
| 24 - 25 | 1993 | 3 219 | 1 675 | 1 544 | 2 175 | 1 102 | 1 073 | 1 044 | 573 | 471 |
| 25 - 26 | 1992 | 3 205 | 1 643 | 1 562 | 2 164 | 1 088 | 1 076 | 1 041 | 555 | 486 |
| 26 - 27 | 1991 | 3 429 | 1 787 | 1 642 | 2 253 | 1 132 | 1 121 | 1 176 | 655 | 521 |
| 27 - 28 | 1990 | 3 542 | 1 800 | 1 742 | 2 341 | 1 167 | 1 174 | 1 201 | 633 | 568 |
| 28 - 29 | 1989 | 3 622 | 1 812 | 1 810 | 2 426 | 1 191 | 1 235 | 1 196 | 621 | 575 |
| 29 - 30 | 1988 | 3 651 | 1 842 | 1 809 | 2 381 | 1 183 | 1 198 | 1 270 | 659 | 611 |
| 30 - 31 | 1987 | 3 577 | 1 871 | 1 706 | 2 361 | 1 195 | 1 166 | 1 216 | 676 | 540 |
| 31 - 32 | 1986 | 3 558 | 1 825 | 1 733 | 2 402 | 1 213 | 1 189 | 1 156 | 612 | 544 |
| 32 - 33 | 1985 | 3 437 | 1 743 | 1 694 | 2 286 | 1 133 | 1 153 | 1 151 | 610 | 541 |
| 33 - 34 | 1984 | 3 480 | 1 757 | 1 723 | 2 309 | 1 143 | 1 166 | 1 171 | 614 | 557 |
| 34 - 35 | 1983 | 3 492 | 1 797 | 1 695 | 2 292 | 1 149 | 1 143 | 1 200 | 648 | 552 |
| 35 - 36 | 1982 | 3 715 | 1 871 | 1 844 | 2 476 | 1 212 | 1 264 | 1 239 | 659 | 580 |
| 36 - 37 | 1981 | 3 785 | 1 887 | 1 898 | 2 545 | 1 250 | 1 295 | 1 240 | 637 | 603 |
| 37 - 38 | 1980 | 3 804 | 1 993 | 1 811 | 2 503 | 1 275 | 1 228 | 1 301 | 718 | 583 |
| 38 - 39 | 1979 | 3 602 | 1 804 | 1 798 | 2 438 | 1 202 | 1 236 | 1 164 | 602 | 562 |
| 39 - 40 | 1978 | 3 601 | 1 822 | 1 779 | 2 400 | 1 239 | 1 161 | 1 201 | 583 | 618 |
| 40 - 41 | 1977 | 3 597 | 1 739 | 1 858 | 2 371 | 1 158 | 1 213 | 1 226 | 581 | 645 |
| 41 - 42 | 1976 | 3 527 | 1 764 | 1 763 | 2 359 | 1 149 | 1 210 | 1 168 | 615 | 553 |
| 42 - 43 | 1975 | 3 503 | 1 776 | 1 727 | 2 291 | 1 145 | 1 146 | 1 212 | 631 | 581 |
| 43 - 44 | 1974 | 3 312 | 1 710 | 1 602 | 2 121 | 1 084 | 1 037 | 1 191 | 626 | 565 |
| 44 - 45 | 1973 | 3 268 | 1 667 | 1 601 | 2 183 | 1 104 | 1 079 | 1 085 | 563 | 522 |
| 45 - 46 | 1972 | 3 622 | 1 841 | 1 781 | 2 475 | 1 227 | 1 248 | 1 147 | 614 | 533 |
| 46 - 47 | 1971 | 3 866 | 1 996 | 1 870 | 2 756 | 1 421 | 1 335 | 1 110 | 575 | 535 |
| 47 - 48 | 1970 | 4 021 | 2 077 | 1 944 | 2 997 | 1 553 | 1 444 | 1 024 | 524 | 500 |
| 48 - 49 | 1969 | 4 278 | 2 224 | 2 054 | 3 230 | 1 666 | 1 564 | 1 048 | 558 | 490 |
| 49 - 50 | 1968 | 4 565 | 2 380 | 2 185 | 3 575 | 1 832 | 1 743 | 990 | 548 | 442 |

**Bevölkerung im Landkreis Groß-Gerau am 31.12.2017
nach Altersjahren und Geburtsjahren**

| Alter von ... bis unter ... Jahren | Geburts- jahr | Bevölkerung am 31.12.2017 | | | davon | | | | | |
|--|---------------------|------------------------------|----------------|----------------|----------------|----------------|----------------|---------------|---------------|---------------|
| | | | | | Deutsche | | | Nichtdeutsche | | |
| | | insgesamt | männlich | weiblich | insgesamt | männlich | weiblich | insgesamt | männlich | weiblich |
| 50 - 51 | 1967 | 4 597 | 2 287 | 2 310 | 3 671 | 1 815 | 1 856 | 926 | 472 | 454 |
| 51 - 52 | 1966 | 4 620 | 2 382 | 2 238 | 3 763 | 1 939 | 1 824 | 857 | 443 | 414 |
| 52 - 53 | 1965 | 4 605 | 2 369 | 2 236 | 3 753 | 1 939 | 1 814 | 852 | 430 | 422 |
| 53 - 54 | 1964 | 4 674 | 2 442 | 2 232 | 3 820 | 2 006 | 1 814 | 854 | 436 | 418 |
| 54 - 55 | 1963 | 4 574 | 2 349 | 2 225 | 3 776 | 1 900 | 1 876 | 798 | 449 | 349 |
| 55 - 56 | 1962 | 4 219 | 2 158 | 2 061 | 3 529 | 1 797 | 1 732 | 690 | 361 | 329 |
| 56 - 57 | 1961 | 4 007 | 2 019 | 1 988 | 3 423 | 1 722 | 1 701 | 584 | 297 | 287 |
| 57 - 58 | 1960 | 3 907 | 1 983 | 1 924 | 3 295 | 1 671 | 1 624 | 612 | 312 | 300 |
| 58 - 59 | 1959 | 3 777 | 1 906 | 1 871 | 3 217 | 1 618 | 1 599 | 560 | 288 | 272 |
| 59 - 60 | 1958 | 3 586 | 1 802 | 1 784 | 3 070 | 1 545 | 1 525 | 516 | 257 | 259 |
| 60 - 61 | 1957 | 3 334 | 1 699 | 1 635 | 2 824 | 1 442 | 1 382 | 510 | 257 | 253 |
| 61 - 62 | 1956 | 3 297 | 1 592 | 1 705 | 2 736 | 1 318 | 1 418 | 561 | 274 | 287 |
| 62 - 63 | 1955 | 3 137 | 1 531 | 1 606 | 2 672 | 1 320 | 1 352 | 465 | 211 | 254 |
| 63 - 64 | 1954 | 3 065 | 1 489 | 1 576 | 2 570 | 1 262 | 1 308 | 495 | 227 | 268 |
| 64 - 65 | 1953 | 2 765 | 1 323 | 1 442 | 2 375 | 1 176 | 1 199 | 390 | 147 | 243 |
| 65 - 66 | 1952 | 2 885 | 1 353 | 1 532 | 2 469 | 1 186 | 1 283 | 416 | 167 | 249 |
| 66 - 67 | 1951 | 2 811 | 1 299 | 1 512 | 2 429 | 1 140 | 1 289 | 382 | 159 | 223 |
| 67 - 68 | 1950 | 2 969 | 1 390 | 1 579 | 2 563 | 1 220 | 1 343 | 406 | 170 | 236 |
| 68 - 69 | 1949 | 2 939 | 1 415 | 1 524 | 2 534 | 1 236 | 1 298 | 405 | 179 | 226 |
| 69 - 70 | 1948 | 2 653 | 1 247 | 1 406 | 2 273 | 1 075 | 1 198 | 380 | 172 | 208 |
| 70 - 71 | 1947 | 2 550 | 1 225 | 1 325 | 2 131 | 1 013 | 1 118 | 419 | 212 | 207 |
| 71 - 72 | 1946 | 2 148 | 1 030 | 1 118 | 1 784 | 831 | 953 | 364 | 199 | 165 |
| 72 - 73 | 1945 | 1 903 | 903 | 1 000 | 1 564 | 725 | 839 | 339 | 178 | 161 |
| 73 - 74 | 1944 | 2 387 | 1 106 | 1 281 | 2 056 | 958 | 1 098 | 331 | 148 | 183 |
| 74 - 75 | 1943 | 2 358 | 1 091 | 1 267 | 2 079 | 956 | 1 123 | 279 | 135 | 144 |
| 75 - 76 | 1942 | 2 181 | 1 007 | 1 174 | 1 906 | 851 | 1 055 | 275 | 156 | 119 |
| 76 - 77 | 1941 | 2 657 | 1 218 | 1 439 | 2 444 | 1 104 | 1 340 | 213 | 114 | 99 |
| 77 - 78 | 1940 | 2 690 | 1 223 | 1 467 | 2 458 | 1 105 | 1 353 | 232 | 118 | 114 |
| 78 - 79 | 1939 | 2 603 | 1 197 | 1 406 | 2 383 | 1 064 | 1 319 | 220 | 133 | 87 |
| 79 - 80 | 1938 | 2 224 | 991 | 1 233 | 2 030 | 878 | 1 152 | 194 | 113 | 81 |
| 80 - 81 | 1937 | 2 041 | 908 | 1 133 | 1 884 | 824 | 1 060 | 157 | 84 | 73 |
| 81 - 82 | 1936 | 1 862 | 826 | 1 036 | 1 716 | 743 | 973 | 146 | 83 | 63 |
| 82 - 83 | 1935 | 1 764 | 775 | 989 | 1 625 | 690 | 935 | 139 | 85 | 54 |
| 83 - 84 | 1934 | 1 486 | 657 | 829 | 1 373 | 595 | 778 | 113 | 62 | 51 |
| 84 - 85 | 1933 | 1 080 | 438 | 642 | 997 | 395 | 602 | 83 | 43 | 40 |
| 85 - 86 | 1932 | 951 | 380 | 571 | 889 | 344 | 545 | 62 | 36 | 26 |
| 86 - 87 | 1931 | 922 | 369 | 553 | 866 | 349 | 517 | 56 | 20 | 36 |
| 87 - 88 | 1930 | 878 | 323 | 555 | 816 | 296 | 520 | 62 | 27 | 35 |
| 88 - 89 | 1929 | 737 | 275 | 462 | 693 | 250 | 443 | 44 | 25 | 19 |
| 89 - 90 | 1928 | 600 | 230 | 370 | 577 | 218 | 359 | 23 | 12 | 11 |
| 90 - 91 | 1927 | 516 | 171 | 345 | 502 | 167 | 335 | 14 | 4 | 10 |
| 91 - 92 | 1926 | 370 | 114 | 256 | 351 | 107 | 244 | 19 | 7 | 12 |
| 92 - 93 | 1925 | 307 | 81 | 226 | 296 | 78 | 218 | 11 | 3 | 8 |
| 93 - 94 | 1924 | 252 | 76 | 176 | 240 | 71 | 169 | 12 | 5 | 7 |
| 94 - 95 | 1923 | 180 | 35 | 145 | 172 | 32 | 140 | 8 | 3 | 5 |
| 95 oder älter | 1922 oder früher | 415 | 82 | 333 | 392 | 73 | 319 | 23 | 9 | 14 |
| Insgesamt | | 271 403 | 135 459 | 135 944 | 213 108 | 104 931 | 108 177 | 58 295 | 30 528 | 27 767 |

**Bevölkerung im Hochtaunuskreis am 31.12.2017
nach Altersjahren und Geburtsjahren**

| Alter von ... bis unter ... Jahren | Geburts- jahr | Bevölkerung am 31.12.2017 | | | davon | | | | | |
|--|------------------|------------------------------|----------|----------|-----------|----------|----------|---------------|----------|----------|
| | | | | | Deutsche | | | Nichtdeutsche | | |
| | | insgesamt | männlich | weiblich | insgesamt | männlich | weiblich | insgesamt | männlich | weiblich |
| Unter 1 | 2017 | 2 064 | 1 067 | 997 | 1 718 | 885 | 833 | 346 | 182 | 164 |
| 1 - 2 | 2016 | 2 185 | 1 125 | 1 060 | 1 838 | 941 | 897 | 347 | 184 | 163 |
| 2 - 3 | 2015 | 2 265 | 1 155 | 1 110 | 1 907 | 972 | 935 | 358 | 183 | 175 |
| 3 - 4 | 2014 | 2 205 | 1 118 | 1 087 | 1 845 | 923 | 922 | 360 | 195 | 165 |
| 4 - 5 | 2013 | 2 362 | 1 197 | 1 165 | 1 984 | 1 011 | 973 | 378 | 186 | 192 |
| 5 - 6 | 2012 | 2 220 | 1 130 | 1 090 | 1 895 | 953 | 942 | 325 | 177 | 148 |
| 6 - 7 | 2011 | 2 191 | 1 110 | 1 081 | 1 846 | 926 | 920 | 345 | 184 | 161 |
| 7 - 8 | 2010 | 2 536 | 1 317 | 1 219 | 2 138 | 1 124 | 1 014 | 398 | 193 | 205 |
| 8 - 9 | 2009 | 2 368 | 1 206 | 1 162 | 2 019 | 1 028 | 991 | 349 | 178 | 171 |
| 9 - 10 | 2008 | 2 523 | 1 303 | 1 220 | 2 153 | 1 105 | 1 048 | 370 | 198 | 172 |
| 10 - 11 | 2007 | 2 430 | 1 290 | 1 140 | 2 104 | 1 123 | 981 | 326 | 167 | 159 |
| 11 - 12 | 2006 | 2 432 | 1 223 | 1 209 | 2 110 | 1 048 | 1 062 | 322 | 175 | 147 |
| 12 - 13 | 2005 | 2 368 | 1 205 | 1 163 | 2 094 | 1 081 | 1 013 | 274 | 124 | 150 |
| 13 - 14 | 2004 | 2 493 | 1 296 | 1 197 | 2 170 | 1 114 | 1 056 | 323 | 182 | 141 |
| 14 - 15 | 2003 | 2 476 | 1 287 | 1 189 | 2 153 | 1 118 | 1 035 | 323 | 169 | 154 |
| 15 - 16 | 2002 | 2 446 | 1 287 | 1 159 | 2 151 | 1 124 | 1 027 | 295 | 163 | 132 |
| 16 - 17 | 2001 | 2 419 | 1 264 | 1 155 | 2 137 | 1 103 | 1 034 | 282 | 161 | 121 |
| 17 - 18 | 2000 | 2 583 | 1 383 | 1 200 | 2 209 | 1 156 | 1 053 | 374 | 227 | 147 |
| 18 - 19 | 1999 | 2 443 | 1 322 | 1 121 | 2 023 | 1 056 | 967 | 420 | 266 | 154 |
| 19 - 20 | 1998 | 2 397 | 1 311 | 1 086 | 1 948 | 1 021 | 927 | 449 | 290 | 159 |
| 20 - 21 | 1997 | 2 423 | 1 319 | 1 104 | 1 920 | 1 034 | 886 | 503 | 285 | 218 |
| 21 - 22 | 1996 | 2 203 | 1 195 | 1 008 | 1 718 | 902 | 816 | 485 | 293 | 192 |
| 22 - 23 | 1995 | 2 175 | 1 189 | 986 | 1 639 | 881 | 758 | 536 | 308 | 228 |
| 23 - 24 | 1994 | 2 146 | 1 143 | 1 003 | 1 570 | 810 | 760 | 576 | 333 | 243 |
| 24 - 25 | 1993 | 2 073 | 1 082 | 991 | 1 586 | 825 | 761 | 487 | 257 | 230 |
| 25 - 26 | 1992 | 2 085 | 1 111 | 974 | 1 571 | 837 | 734 | 514 | 274 | 240 |
| 26 - 27 | 1991 | 2 141 | 1 057 | 1 084 | 1 526 | 718 | 808 | 615 | 339 | 276 |
| 27 - 28 | 1990 | 2 270 | 1 165 | 1 105 | 1 670 | 824 | 846 | 600 | 341 | 259 |
| 28 - 29 | 1989 | 2 162 | 1 082 | 1 080 | 1 535 | 757 | 778 | 627 | 325 | 302 |
| 29 - 30 | 1988 | 2 219 | 1 141 | 1 078 | 1 643 | 821 | 822 | 576 | 320 | 256 |
| 30 - 31 | 1987 | 2 225 | 1 107 | 1 118 | 1 572 | 758 | 814 | 653 | 349 | 304 |
| 31 - 32 | 1986 | 2 373 | 1 186 | 1 187 | 1 711 | 842 | 869 | 662 | 344 | 318 |
| 32 - 33 | 1985 | 2 428 | 1 205 | 1 223 | 1 747 | 853 | 894 | 681 | 352 | 329 |
| 33 - 34 | 1984 | 2 466 | 1 227 | 1 239 | 1 793 | 882 | 911 | 673 | 345 | 328 |
| 34 - 35 | 1983 | 2 424 | 1 145 | 1 279 | 1 786 | 848 | 938 | 638 | 297 | 341 |
| 35 - 36 | 1982 | 2 655 | 1 271 | 1 384 | 1 953 | 926 | 1 027 | 702 | 345 | 357 |
| 36 - 37 | 1981 | 2 763 | 1 295 | 1 468 | 2 027 | 959 | 1 068 | 736 | 336 | 400 |
| 37 - 38 | 1980 | 2 852 | 1 358 | 1 494 | 2 098 | 989 | 1 109 | 754 | 369 | 385 |
| 38 - 39 | 1979 | 2 884 | 1 345 | 1 539 | 2 085 | 960 | 1 125 | 799 | 385 | 414 |
| 39 - 40 | 1978 | 2 887 | 1 378 | 1 509 | 2 127 | 1 056 | 1 071 | 760 | 322 | 438 |
| 40 - 41 | 1977 | 2 806 | 1 336 | 1 470 | 2 089 | 972 | 1 117 | 717 | 364 | 353 |
| 41 - 42 | 1976 | 2 990 | 1 402 | 1 588 | 2 237 | 1 057 | 1 180 | 753 | 345 | 408 |
| 42 - 43 | 1975 | 2 988 | 1 464 | 1 524 | 2 212 | 1 089 | 1 123 | 776 | 375 | 401 |
| 43 - 44 | 1974 | 3 080 | 1 457 | 1 623 | 2 261 | 1 078 | 1 183 | 819 | 379 | 440 |
| 44 - 45 | 1973 | 3 150 | 1 539 | 1 611 | 2 402 | 1 178 | 1 224 | 748 | 361 | 387 |
| 45 - 46 | 1972 | 3 288 | 1 563 | 1 725 | 2 497 | 1 220 | 1 277 | 791 | 343 | 448 |
| 46 - 47 | 1971 | 3 598 | 1 763 | 1 835 | 2 844 | 1 392 | 1 452 | 754 | 371 | 383 |
| 47 - 48 | 1970 | 3 887 | 1 873 | 2 014 | 3 106 | 1 511 | 1 595 | 781 | 362 | 419 |
| 48 - 49 | 1969 | 3 997 | 1 987 | 2 010 | 3 358 | 1 692 | 1 666 | 639 | 295 | 344 |
| 49 - 50 | 1968 | 4 274 | 2 094 | 2 180 | 3 606 | 1 766 | 1 840 | 668 | 328 | 340 |

**Bevölkerung im Hochtaunuskreis am 31.12.2017
nach Altersjahren und Geburtsjahren**

| Alter von ... bis unter ... Jahren | Geburts- jahr | Bevölkerung am 31.12.2017 | | | davon | | | | | |
|--|---------------------|------------------------------|----------------|----------------|----------------|---------------|----------------|---------------|---------------|---------------|
| | | | | | Deutsche | | | Nichtdeutsche | | |
| | | insgesamt | männlich | weiblich | insgesamt | männlich | weiblich | insgesamt | männlich | weiblich |
| 50 - 51 | 1967 | 4 375 | 2 168 | 2 207 | 3 755 | 1 901 | 1 854 | 620 | 267 | 353 |
| 51 - 52 | 1966 | 4 310 | 2 186 | 2 124 | 3 725 | 1 894 | 1 831 | 585 | 292 | 293 |
| 52 - 53 | 1965 | 4 334 | 2 135 | 2 199 | 3 780 | 1 900 | 1 880 | 554 | 235 | 319 |
| 53 - 54 | 1964 | 4 311 | 2 108 | 2 203 | 3 772 | 1 834 | 1 938 | 539 | 274 | 265 |
| 54 - 55 | 1963 | 4 171 | 2 051 | 2 120 | 3 637 | 1 791 | 1 846 | 534 | 260 | 274 |
| 55 - 56 | 1962 | 4 001 | 1 947 | 2 054 | 3 518 | 1 714 | 1 804 | 483 | 233 | 250 |
| 56 - 57 | 1961 | 3 720 | 1 827 | 1 893 | 3 257 | 1 618 | 1 639 | 463 | 209 | 254 |
| 57 - 58 | 1960 | 3 513 | 1 730 | 1 783 | 3 070 | 1 525 | 1 545 | 443 | 205 | 238 |
| 58 - 59 | 1959 | 3 500 | 1 671 | 1 829 | 3 073 | 1 477 | 1 596 | 427 | 194 | 233 |
| 59 - 60 | 1958 | 3 131 | 1 549 | 1 582 | 2 769 | 1 386 | 1 383 | 362 | 163 | 199 |
| 60 - 61 | 1957 | 3 055 | 1 493 | 1 562 | 2 725 | 1 340 | 1 385 | 330 | 153 | 177 |
| 61 - 62 | 1956 | 3 010 | 1 425 | 1 585 | 2 645 | 1 257 | 1 388 | 365 | 168 | 197 |
| 62 - 63 | 1955 | 2 793 | 1 326 | 1 467 | 2 443 | 1 169 | 1 274 | 350 | 157 | 193 |
| 63 - 64 | 1954 | 2 739 | 1 308 | 1 431 | 2 465 | 1 204 | 1 261 | 274 | 104 | 170 |
| 64 - 65 | 1953 | 2 506 | 1 212 | 1 294 | 2 215 | 1 107 | 1 108 | 291 | 105 | 186 |
| 65 - 66 | 1952 | 2 536 | 1 218 | 1 318 | 2 252 | 1 100 | 1 152 | 284 | 118 | 166 |
| 66 - 67 | 1951 | 2 572 | 1 181 | 1 391 | 2 288 | 1 040 | 1 248 | 284 | 141 | 143 |
| 67 - 68 | 1950 | 2 573 | 1 232 | 1 341 | 2 316 | 1 117 | 1 199 | 257 | 115 | 142 |
| 68 - 69 | 1949 | 2 638 | 1 220 | 1 418 | 2 359 | 1 114 | 1 245 | 279 | 106 | 173 |
| 69 - 70 | 1948 | 2 619 | 1 235 | 1 384 | 2 358 | 1 113 | 1 245 | 261 | 122 | 139 |
| 70 - 71 | 1947 | 2 398 | 1 091 | 1 307 | 2 146 | 973 | 1 173 | 252 | 118 | 134 |
| 71 - 72 | 1946 | 2 207 | 969 | 1 238 | 1 971 | 858 | 1 113 | 236 | 111 | 125 |
| 72 - 73 | 1945 | 1 904 | 857 | 1 047 | 1 717 | 773 | 944 | 187 | 84 | 103 |
| 73 - 74 | 1944 | 2 575 | 1 148 | 1 427 | 2 388 | 1 050 | 1 338 | 187 | 98 | 89 |
| 74 - 75 | 1943 | 2 564 | 1 115 | 1 449 | 2 386 | 1 028 | 1 358 | 178 | 87 | 91 |
| 75 - 76 | 1942 | 2 406 | 1 141 | 1 265 | 2 242 | 1 049 | 1 193 | 164 | 92 | 72 |
| 76 - 77 | 1941 | 2 719 | 1 276 | 1 443 | 2 569 | 1 205 | 1 364 | 150 | 71 | 79 |
| 77 - 78 | 1940 | 2 771 | 1 241 | 1 530 | 2 628 | 1 164 | 1 464 | 143 | 77 | 66 |
| 78 - 79 | 1939 | 2 691 | 1 218 | 1 473 | 2 563 | 1 149 | 1 414 | 128 | 69 | 59 |
| 79 - 80 | 1938 | 2 304 | 1 004 | 1 300 | 2 207 | 954 | 1 253 | 97 | 50 | 47 |
| 80 - 81 | 1937 | 2 051 | 883 | 1 168 | 1 961 | 836 | 1 125 | 90 | 47 | 43 |
| 81 - 82 | 1936 | 1 974 | 864 | 1 110 | 1 883 | 817 | 1 066 | 91 | 47 | 44 |
| 82 - 83 | 1935 | 1 774 | 771 | 1 003 | 1 712 | 747 | 965 | 62 | 24 | 38 |
| 83 - 84 | 1934 | 1 597 | 692 | 905 | 1 530 | 653 | 877 | 67 | 39 | 28 |
| 84 - 85 | 1933 | 1 148 | 436 | 712 | 1 103 | 412 | 691 | 45 | 24 | 21 |
| 85 - 86 | 1932 | 978 | 399 | 579 | 933 | 373 | 560 | 45 | 26 | 19 |
| 86 - 87 | 1931 | 982 | 364 | 618 | 948 | 347 | 601 | 34 | 17 | 17 |
| 87 - 88 | 1930 | 918 | 389 | 529 | 894 | 378 | 516 | 24 | 11 | 13 |
| 88 - 89 | 1929 | 814 | 323 | 491 | 795 | 312 | 483 | 19 | 11 | 8 |
| 89 - 90 | 1928 | 710 | 228 | 482 | 689 | 221 | 468 | 21 | 7 | 14 |
| 90 - 91 | 1927 | 584 | 212 | 372 | 562 | 203 | 359 | 22 | 9 | 13 |
| 91 - 92 | 1926 | 512 | 167 | 345 | 506 | 167 | 339 | 6 | — | 6 |
| 92 - 93 | 1925 | 451 | 97 | 354 | 442 | 94 | 348 | 9 | 3 | 6 |
| 93 - 94 | 1924 | 330 | 83 | 247 | 322 | 81 | 241 | 8 | 2 | 6 |
| 94 - 95 | 1923 | 262 | 58 | 204 | 259 | 58 | 201 | 3 | — | 3 |
| 95 oder älter | 1922 oder früher | 646 | 137 | 509 | 629 | 129 | 500 | 17 | 8 | 9 |
| Insgesamt | | 235 995 | 114 460 | 121 535 | 198 738 | 95 881 | 102 857 | 37 257 | 18 579 | 18 678 |

**Bevölkerung im Main-Kinzig-Kreis am 31.12.2017
nach Altersjahren und Geburtsjahren**

| Alter von ... bis unter ... Jahren | Geburts- jahr | Bevölkerung am 31.12.2017 | | | davon | | | | | |
|--|------------------|------------------------------|----------|----------|-----------|----------|----------|---------------|----------|----------|
| | | | | | Deutsche | | | Nichtdeutsche | | |
| | | insgesamt | männlich | weiblich | insgesamt | männlich | weiblich | insgesamt | männlich | weiblich |
| Unter 1 | 2017 | 3 854 | 1 914 | 1 940 | 3 232 | 1 596 | 1 636 | 622 | 318 | 304 |
| 1 - 2 | 2016 | 4 020 | 2 084 | 1 936 | 3 388 | 1 785 | 1 603 | 632 | 299 | 333 |
| 2 - 3 | 2015 | 3 861 | 2 007 | 1 854 | 3 268 | 1 705 | 1 563 | 593 | 302 | 291 |
| 3 - 4 | 2014 | 3 856 | 1 999 | 1 857 | 3 273 | 1 696 | 1 577 | 583 | 303 | 280 |
| 4 - 5 | 2013 | 3 778 | 1 936 | 1 842 | 3 232 | 1 655 | 1 577 | 546 | 281 | 265 |
| 5 - 6 | 2012 | 3 603 | 1 884 | 1 719 | 3 083 | 1 603 | 1 480 | 520 | 281 | 239 |
| 6 - 7 | 2011 | 3 650 | 1 867 | 1 783 | 3 114 | 1 566 | 1 548 | 536 | 301 | 235 |
| 7 - 8 | 2010 | 3 670 | 1 881 | 1 789 | 3 162 | 1 615 | 1 547 | 508 | 266 | 242 |
| 8 - 9 | 2009 | 3 779 | 1 902 | 1 877 | 3 253 | 1 624 | 1 629 | 526 | 278 | 248 |
| 9 - 10 | 2008 | 3 856 | 2 018 | 1 838 | 3 381 | 1 772 | 1 609 | 475 | 246 | 229 |
| 10 - 11 | 2007 | 3 830 | 1 944 | 1 886 | 3 351 | 1 701 | 1 650 | 479 | 243 | 236 |
| 11 - 12 | 2006 | 3 774 | 1 902 | 1 872 | 3 316 | 1 665 | 1 651 | 458 | 237 | 221 |
| 12 - 13 | 2005 | 3 816 | 1 974 | 1 842 | 3 363 | 1 738 | 1 625 | 453 | 236 | 217 |
| 13 - 14 | 2004 | 3 858 | 1 980 | 1 878 | 3 403 | 1 745 | 1 658 | 455 | 235 | 220 |
| 14 - 15 | 2003 | 3 999 | 2 035 | 1 964 | 3 584 | 1 804 | 1 780 | 415 | 231 | 184 |
| 15 - 16 | 2002 | 4 007 | 2 031 | 1 976 | 3 590 | 1 809 | 1 781 | 417 | 222 | 195 |
| 16 - 17 | 2001 | 4 203 | 2 207 | 1 996 | 3 753 | 1 946 | 1 807 | 450 | 261 | 189 |
| 17 - 18 | 2000 | 4 468 | 2 293 | 2 175 | 3 912 | 1 959 | 1 953 | 556 | 334 | 222 |
| 18 - 19 | 1999 | 4 492 | 2 423 | 2 069 | 3 733 | 1 995 | 1 738 | 759 | 428 | 331 |
| 19 - 20 | 1998 | 4 532 | 2 402 | 2 130 | 3 626 | 1 871 | 1 755 | 906 | 531 | 375 |
| 20 - 21 | 1997 | 4 655 | 2 568 | 2 087 | 3 675 | 1 977 | 1 698 | 980 | 591 | 389 |
| 21 - 22 | 1996 | 4 512 | 2 441 | 2 071 | 3 535 | 1 861 | 1 674 | 977 | 580 | 397 |
| 22 - 23 | 1995 | 4 417 | 2 380 | 2 037 | 3 350 | 1 763 | 1 587 | 1 067 | 617 | 450 |
| 23 - 24 | 1994 | 4 354 | 2 356 | 1 998 | 3 282 | 1 772 | 1 510 | 1 072 | 584 | 488 |
| 24 - 25 | 1993 | 4 633 | 2 409 | 2 224 | 3 482 | 1 781 | 1 701 | 1 151 | 628 | 523 |
| 25 - 26 | 1992 | 4 606 | 2 423 | 2 183 | 3 474 | 1 781 | 1 693 | 1 132 | 642 | 490 |
| 26 - 27 | 1991 | 4 807 | 2 459 | 2 348 | 3 565 | 1 745 | 1 820 | 1 242 | 714 | 528 |
| 27 - 28 | 1990 | 5 046 | 2 655 | 2 391 | 3 722 | 1 887 | 1 835 | 1 324 | 768 | 556 |
| 28 - 29 | 1989 | 4 921 | 2 528 | 2 393 | 3 590 | 1 802 | 1 788 | 1 331 | 726 | 605 |
| 29 - 30 | 1988 | 5 031 | 2 592 | 2 439 | 3 804 | 1 903 | 1 901 | 1 227 | 689 | 538 |
| 30 - 31 | 1987 | 5 037 | 2 532 | 2 505 | 3 712 | 1 806 | 1 906 | 1 325 | 726 | 599 |
| 31 - 32 | 1986 | 4 984 | 2 549 | 2 435 | 3 758 | 1 888 | 1 870 | 1 226 | 661 | 565 |
| 32 - 33 | 1985 | 4 724 | 2 430 | 2 294 | 3 506 | 1 766 | 1 740 | 1 218 | 664 | 554 |
| 33 - 34 | 1984 | 4 736 | 2 409 | 2 327 | 3 519 | 1 779 | 1 740 | 1 217 | 630 | 587 |
| 34 - 35 | 1983 | 4 860 | 2 444 | 2 416 | 3 684 | 1 826 | 1 858 | 1 176 | 618 | 558 |
| 35 - 36 | 1982 | 5 065 | 2 557 | 2 508 | 3 909 | 1 958 | 1 951 | 1 156 | 599 | 557 |
| 36 - 37 | 1981 | 5 255 | 2 644 | 2 611 | 4 020 | 2 010 | 2 010 | 1 235 | 634 | 601 |
| 37 - 38 | 1980 | 5 214 | 2 555 | 2 659 | 3 947 | 1 916 | 2 031 | 1 267 | 639 | 628 |
| 38 - 39 | 1979 | 5 078 | 2 550 | 2 528 | 3 841 | 1 904 | 1 937 | 1 237 | 646 | 591 |
| 39 - 40 | 1978 | 5 088 | 2 502 | 2 586 | 3 859 | 1 882 | 1 977 | 1 229 | 620 | 609 |
| 40 - 41 | 1977 | 5 039 | 2 487 | 2 552 | 3 789 | 1 865 | 1 924 | 1 250 | 622 | 628 |
| 41 - 42 | 1976 | 5 077 | 2 519 | 2 558 | 3 865 | 1 925 | 1 940 | 1 212 | 594 | 618 |
| 42 - 43 | 1975 | 4 925 | 2 464 | 2 461 | 3 739 | 1 834 | 1 905 | 1 186 | 630 | 556 |
| 43 - 44 | 1974 | 5 078 | 2 483 | 2 595 | 3 794 | 1 847 | 1 947 | 1 284 | 636 | 648 |
| 44 - 45 | 1973 | 5 086 | 2 492 | 2 594 | 3 894 | 1 940 | 1 954 | 1 192 | 552 | 640 |
| 45 - 46 | 1972 | 5 499 | 2 671 | 2 828 | 4 257 | 2 056 | 2 201 | 1 242 | 615 | 627 |
| 46 - 47 | 1971 | 5 990 | 3 014 | 2 976 | 4 803 | 2 415 | 2 388 | 1 187 | 599 | 588 |
| 47 - 48 | 1970 | 6 302 | 3 151 | 3 151 | 5 118 | 2 544 | 2 574 | 1 184 | 607 | 577 |
| 48 - 49 | 1969 | 6 730 | 3 422 | 3 308 | 5 582 | 2 850 | 2 732 | 1 148 | 572 | 576 |
| 49 - 50 | 1968 | 7 084 | 3 507 | 3 577 | 5 993 | 2 940 | 3 053 | 1 091 | 567 | 524 |

**Bevölkerung im Main-Kinzig-Kreis am 31.12.2017
nach Altersjahren und Geburtsjahren**

| Alter von ... bis unter ... Jahren | Geburts- jahr | Bevölkerung am 31.12.2017 | | | davon | | | | | |
|--|---------------------|------------------------------|----------------|----------------|----------------|----------------|----------------|---------------|---------------|---------------|
| | | | | | Deutsche | | | Nichtdeutsche | | |
| | | insgesamt | männlich | weiblich | insgesamt | männlich | weiblich | insgesamt | männlich | weiblich |
| 50 - 51 | 1967 | 7 250 | 3 615 | 3 635 | 6 193 | 3 097 | 3 096 | 1 057 | 518 | 539 |
| 51 - 52 | 1966 | 7 323 | 3 670 | 3 653 | 6 302 | 3 140 | 3 162 | 1 021 | 530 | 491 |
| 52 - 53 | 1965 | 7 319 | 3 620 | 3 699 | 6 331 | 3 159 | 3 172 | 988 | 461 | 527 |
| 53 - 54 | 1964 | 7 355 | 3 692 | 3 663 | 6 424 | 3 192 | 3 232 | 931 | 500 | 431 |
| 54 - 55 | 1963 | 7 188 | 3 670 | 3 518 | 6 291 | 3 184 | 3 107 | 897 | 486 | 411 |
| 55 - 56 | 1962 | 7 037 | 3 510 | 3 527 | 6 294 | 3 108 | 3 186 | 743 | 402 | 341 |
| 56 - 57 | 1961 | 6 850 | 3 434 | 3 416 | 6 139 | 3 069 | 3 070 | 711 | 365 | 346 |
| 57 - 58 | 1960 | 6 362 | 3 191 | 3 171 | 5 711 | 2 866 | 2 845 | 651 | 325 | 326 |
| 58 - 59 | 1959 | 6 447 | 3 259 | 3 188 | 5 823 | 2 936 | 2 887 | 624 | 323 | 301 |
| 59 - 60 | 1958 | 5 934 | 2 907 | 3 027 | 5 382 | 2 617 | 2 765 | 552 | 290 | 262 |
| 60 - 61 | 1957 | 5 955 | 2 978 | 2 977 | 5 402 | 2 698 | 2 704 | 553 | 280 | 273 |
| 61 - 62 | 1956 | 5 634 | 2 742 | 2 892 | 5 059 | 2 454 | 2 605 | 575 | 288 | 287 |
| 62 - 63 | 1955 | 5 316 | 2 610 | 2 706 | 4 828 | 2 372 | 2 456 | 488 | 238 | 250 |
| 63 - 64 | 1954 | 5 322 | 2 512 | 2 810 | 4 876 | 2 306 | 2 570 | 446 | 206 | 240 |
| 64 - 65 | 1953 | 4 922 | 2 333 | 2 589 | 4 506 | 2 150 | 2 356 | 416 | 183 | 233 |
| 65 - 66 | 1952 | 5 091 | 2 423 | 2 668 | 4 667 | 2 239 | 2 428 | 424 | 184 | 240 |
| 66 - 67 | 1951 | 4 921 | 2 323 | 2 598 | 4 531 | 2 174 | 2 357 | 390 | 149 | 241 |
| 67 - 68 | 1950 | 4 975 | 2 367 | 2 608 | 4 537 | 2 193 | 2 344 | 438 | 174 | 264 |
| 68 - 69 | 1949 | 5 137 | 2 373 | 2 764 | 4 694 | 2 182 | 2 512 | 443 | 191 | 252 |
| 69 - 70 | 1948 | 4 694 | 2 262 | 2 432 | 4 274 | 2 063 | 2 211 | 420 | 199 | 221 |
| 70 - 71 | 1947 | 4 428 | 2 041 | 2 387 | 4 017 | 1 835 | 2 182 | 411 | 206 | 205 |
| 71 - 72 | 1946 | 3 646 | 1 739 | 1 907 | 3 317 | 1 578 | 1 739 | 329 | 161 | 168 |
| 72 - 73 | 1945 | 3 039 | 1 412 | 1 627 | 2 738 | 1 268 | 1 470 | 301 | 144 | 157 |
| 73 - 74 | 1944 | 3 973 | 1 913 | 2 060 | 3 678 | 1 756 | 1 922 | 295 | 157 | 138 |
| 74 - 75 | 1943 | 3 998 | 1 878 | 2 120 | 3 709 | 1 735 | 1 974 | 289 | 143 | 146 |
| 75 - 76 | 1942 | 3 707 | 1 709 | 1 998 | 3 459 | 1 573 | 1 886 | 248 | 136 | 112 |
| 76 - 77 | 1941 | 4 360 | 2 019 | 2 341 | 4 122 | 1 880 | 2 242 | 238 | 139 | 99 |
| 77 - 78 | 1940 | 4 533 | 2 036 | 2 497 | 4 289 | 1 892 | 2 397 | 244 | 144 | 100 |
| 78 - 79 | 1939 | 4 323 | 1 991 | 2 332 | 4 129 | 1 886 | 2 243 | 194 | 105 | 89 |
| 79 - 80 | 1938 | 3 841 | 1 759 | 2 082 | 3 661 | 1 655 | 2 006 | 180 | 104 | 76 |
| 80 - 81 | 1937 | 3 512 | 1 547 | 1 965 | 3 350 | 1 468 | 1 882 | 162 | 79 | 83 |
| 81 - 82 | 1936 | 3 183 | 1 388 | 1 795 | 3 054 | 1 316 | 1 738 | 129 | 72 | 57 |
| 82 - 83 | 1935 | 2 829 | 1 156 | 1 673 | 2 708 | 1 093 | 1 615 | 121 | 63 | 58 |
| 83 - 84 | 1934 | 2 459 | 1 028 | 1 431 | 2 358 | 975 | 1 383 | 101 | 53 | 48 |
| 84 - 85 | 1933 | 1 874 | 751 | 1 123 | 1 769 | 694 | 1 075 | 105 | 57 | 48 |
| 85 - 86 | 1932 | 1 733 | 676 | 1 057 | 1 654 | 643 | 1 011 | 79 | 33 | 46 |
| 86 - 87 | 1931 | 1 563 | 607 | 956 | 1 514 | 589 | 925 | 49 | 18 | 31 |
| 87 - 88 | 1930 | 1 494 | 529 | 965 | 1 451 | 509 | 942 | 43 | 20 | 23 |
| 88 - 89 | 1929 | 1 272 | 469 | 803 | 1 236 | 455 | 781 | 36 | 14 | 22 |
| 89 - 90 | 1928 | 1 070 | 370 | 700 | 1 045 | 359 | 686 | 25 | 11 | 14 |
| 90 - 91 | 1927 | 897 | 290 | 607 | 872 | 280 | 592 | 25 | 10 | 15 |
| 91 - 92 | 1926 | 735 | 206 | 529 | 728 | 202 | 526 | 7 | 4 | 3 |
| 92 - 93 | 1925 | 582 | 143 | 439 | 576 | 141 | 435 | 6 | 2 | 4 |
| 93 - 94 | 1924 | 430 | 102 | 328 | 421 | 101 | 320 | 9 | 1 | 8 |
| 94 - 95 | 1923 | 321 | 65 | 256 | 317 | 62 | 255 | 4 | 3 | 1 |
| 95 oder älter | 1922 oder früher | 635 | 127 | 508 | 618 | 123 | 495 | 17 | 4 | 13 |
| Insgesamt | | 418 208 | 206 318 | 211 890 | 355 139 | 173 340 | 181 799 | 63 069 | 32 978 | 30 091 |

**Bevölkerung im Main-Taunus-Kreis am 31.12.2017
nach Altersjahren und Geburtsjahren**

| Alter von ... bis unter ... Jahren | Geburts- jahr | Bevölkerung am 31.12.2017 | | | davon | | | | | |
|--|------------------|------------------------------|----------|----------|-----------|----------|----------|---------------|----------|----------|
| | | | | | Deutsche | | | Nichtdeutsche | | |
| | | insgesamt | männlich | weiblich | insgesamt | männlich | weiblich | insgesamt | männlich | weiblich |
| Unter 1 | 2017 | 2 239 | 1 158 | 1 081 | 1 892 | 975 | 917 | 347 | 183 | 164 |
| 1 - 2 | 2016 | 2 429 | 1 267 | 1 162 | 2 039 | 1 048 | 991 | 390 | 219 | 171 |
| 2 - 3 | 2015 | 2 368 | 1 199 | 1 169 | 1 970 | 990 | 980 | 398 | 209 | 189 |
| 3 - 4 | 2014 | 2 279 | 1 134 | 1 145 | 1 933 | 961 | 972 | 346 | 173 | 173 |
| 4 - 5 | 2013 | 2 331 | 1 210 | 1 121 | 1 915 | 972 | 943 | 416 | 238 | 178 |
| 5 - 6 | 2012 | 2 356 | 1 235 | 1 121 | 1 997 | 1 034 | 963 | 359 | 201 | 158 |
| 6 - 7 | 2011 | 2 297 | 1 174 | 1 123 | 1 942 | 991 | 951 | 355 | 183 | 172 |
| 7 - 8 | 2010 | 2 370 | 1 257 | 1 113 | 2 011 | 1 066 | 945 | 359 | 191 | 168 |
| 8 - 9 | 2009 | 2 367 | 1 226 | 1 141 | 2 058 | 1 047 | 1 011 | 309 | 179 | 130 |
| 9 - 10 | 2008 | 2 471 | 1 240 | 1 231 | 2 148 | 1 088 | 1 060 | 323 | 152 | 171 |
| 10 - 11 | 2007 | 2 513 | 1 297 | 1 216 | 2 200 | 1 123 | 1 077 | 313 | 174 | 139 |
| 11 - 12 | 2006 | 2 315 | 1 196 | 1 119 | 2 020 | 1 048 | 972 | 295 | 148 | 147 |
| 12 - 13 | 2005 | 2 414 | 1 263 | 1 151 | 2 147 | 1 119 | 1 028 | 267 | 144 | 123 |
| 13 - 14 | 2004 | 2 433 | 1 248 | 1 185 | 2 120 | 1 077 | 1 043 | 313 | 171 | 142 |
| 14 - 15 | 2003 | 2 308 | 1 196 | 1 112 | 2 070 | 1 065 | 1 005 | 238 | 131 | 107 |
| 15 - 16 | 2002 | 2 454 | 1 272 | 1 182 | 2 166 | 1 110 | 1 056 | 288 | 162 | 126 |
| 16 - 17 | 2001 | 2 352 | 1 256 | 1 096 | 2 058 | 1 085 | 973 | 294 | 171 | 123 |
| 17 - 18 | 2000 | 2 397 | 1 223 | 1 174 | 2 067 | 1 036 | 1 031 | 330 | 187 | 143 |
| 18 - 19 | 1999 | 2 463 | 1 320 | 1 143 | 2 049 | 1 065 | 984 | 414 | 255 | 159 |
| 19 - 20 | 1998 | 2 396 | 1 300 | 1 096 | 1 940 | 1 032 | 908 | 456 | 268 | 188 |
| 20 - 21 | 1997 | 2 367 | 1 306 | 1 061 | 1 855 | 1 007 | 848 | 512 | 299 | 213 |
| 21 - 22 | 1996 | 2 315 | 1 258 | 1 057 | 1 782 | 929 | 853 | 533 | 329 | 204 |
| 22 - 23 | 1995 | 2 191 | 1 151 | 1 040 | 1 677 | 863 | 814 | 514 | 288 | 226 |
| 23 - 24 | 1994 | 2 186 | 1 146 | 1 040 | 1 651 | 850 | 801 | 535 | 296 | 239 |
| 24 - 25 | 1993 | 2 204 | 1 145 | 1 059 | 1 669 | 861 | 808 | 535 | 284 | 251 |
| 25 - 26 | 1992 | 2 226 | 1 154 | 1 072 | 1 628 | 831 | 797 | 598 | 323 | 275 |
| 26 - 27 | 1991 | 2 359 | 1 192 | 1 167 | 1 719 | 867 | 852 | 640 | 325 | 315 |
| 27 - 28 | 1990 | 2 571 | 1 249 | 1 322 | 1 848 | 884 | 964 | 723 | 365 | 358 |
| 28 - 29 | 1989 | 2 604 | 1 317 | 1 287 | 1 859 | 904 | 955 | 745 | 413 | 332 |
| 29 - 30 | 1988 | 2 565 | 1 322 | 1 243 | 1 845 | 948 | 897 | 720 | 374 | 346 |
| 30 - 31 | 1987 | 2 627 | 1 327 | 1 300 | 1 891 | 932 | 959 | 736 | 395 | 341 |
| 31 - 32 | 1986 | 2 659 | 1 307 | 1 352 | 1 935 | 936 | 999 | 724 | 371 | 353 |
| 32 - 33 | 1985 | 2 572 | 1 286 | 1 286 | 1 873 | 927 | 946 | 699 | 359 | 340 |
| 33 - 34 | 1984 | 2 858 | 1 378 | 1 480 | 2 067 | 990 | 1 077 | 791 | 388 | 403 |
| 34 - 35 | 1983 | 2 889 | 1 397 | 1 492 | 2 151 | 1 037 | 1 114 | 738 | 360 | 378 |
| 35 - 36 | 1982 | 3 167 | 1 474 | 1 693 | 2 327 | 1 076 | 1 251 | 840 | 398 | 442 |
| 36 - 37 | 1981 | 3 102 | 1 489 | 1 613 | 2 326 | 1 101 | 1 225 | 776 | 388 | 388 |
| 37 - 38 | 1980 | 3 186 | 1 555 | 1 631 | 2 371 | 1 143 | 1 228 | 815 | 412 | 403 |
| 38 - 39 | 1979 | 3 038 | 1 491 | 1 547 | 2 279 | 1 117 | 1 162 | 759 | 374 | 385 |
| 39 - 40 | 1978 | 3 107 | 1 540 | 1 567 | 2 326 | 1 161 | 1 165 | 781 | 379 | 402 |
| 40 - 41 | 1977 | 3 137 | 1 466 | 1 671 | 2 341 | 1 091 | 1 250 | 796 | 375 | 421 |
| 41 - 42 | 1976 | 3 090 | 1 510 | 1 580 | 2 324 | 1 123 | 1 201 | 766 | 387 | 379 |
| 42 - 43 | 1975 | 3 037 | 1 485 | 1 552 | 2 292 | 1 112 | 1 180 | 745 | 373 | 372 |
| 43 - 44 | 1974 | 3 129 | 1 577 | 1 552 | 2 396 | 1 189 | 1 207 | 733 | 388 | 345 |
| 44 - 45 | 1973 | 3 079 | 1 486 | 1 593 | 2 272 | 1 084 | 1 188 | 807 | 402 | 405 |
| 45 - 46 | 1972 | 3 289 | 1 630 | 1 659 | 2 525 | 1 254 | 1 271 | 764 | 376 | 388 |
| 46 - 47 | 1971 | 3 597 | 1 746 | 1 851 | 2 852 | 1 369 | 1 483 | 745 | 377 | 368 |
| 47 - 48 | 1970 | 3 776 | 1 883 | 1 893 | 3 058 | 1 501 | 1 557 | 718 | 382 | 336 |
| 48 - 49 | 1969 | 3 988 | 1 987 | 2 001 | 3 346 | 1 675 | 1 671 | 642 | 312 | 330 |
| 49 - 50 | 1968 | 4 256 | 2 089 | 2 167 | 3 635 | 1 791 | 1 844 | 621 | 298 | 323 |

**Bevölkerung im Main-Taunus-Kreis am 31.12.2017
nach Altersjahren und Geburtsjahren**

| Alter von ... bis unter ... Jahren | Geburts- jahr | Bevölkerung am 31.12.2017 | | | davon | | | | | |
|--|---------------------|------------------------------|----------------|----------------|----------------|---------------|----------------|---------------|---------------|---------------|
| | | | | | Deutsche | | | Nichtdeutsche | | |
| | | insgesamt | männlich | weiblich | insgesamt | männlich | weiblich | insgesamt | männlich | weiblich |
| 50 - 51 | 1967 | 4 350 | 2 168 | 2 182 | 3 758 | 1 860 | 1 898 | 592 | 308 | 284 |
| 51 - 52 | 1966 | 4 319 | 2 155 | 2 164 | 3 750 | 1 854 | 1 896 | 569 | 301 | 268 |
| 52 - 53 | 1965 | 4 248 | 2 161 | 2 087 | 3 709 | 1 880 | 1 829 | 539 | 281 | 258 |
| 53 - 54 | 1964 | 4 136 | 2 089 | 2 047 | 3 656 | 1 854 | 1 802 | 480 | 235 | 245 |
| 54 - 55 | 1963 | 4 107 | 2 042 | 2 065 | 3 633 | 1 802 | 1 831 | 474 | 240 | 234 |
| 55 - 56 | 1962 | 3 784 | 1 886 | 1 898 | 3 342 | 1 664 | 1 678 | 442 | 222 | 220 |
| 56 - 57 | 1961 | 3 640 | 1 816 | 1 824 | 3 255 | 1 608 | 1 647 | 385 | 208 | 177 |
| 57 - 58 | 1960 | 3 538 | 1 746 | 1 792 | 3 161 | 1 577 | 1 584 | 377 | 169 | 208 |
| 58 - 59 | 1959 | 3 303 | 1 637 | 1 666 | 2 954 | 1 477 | 1 477 | 349 | 160 | 189 |
| 59 - 60 | 1958 | 3 155 | 1 512 | 1 643 | 2 806 | 1 343 | 1 463 | 349 | 169 | 180 |
| 60 - 61 | 1957 | 2 973 | 1 477 | 1 496 | 2 646 | 1 318 | 1 328 | 327 | 159 | 168 |
| 61 - 62 | 1956 | 2 822 | 1 316 | 1 506 | 2 503 | 1 178 | 1 325 | 319 | 138 | 181 |
| 62 - 63 | 1955 | 2 661 | 1 296 | 1 365 | 2 339 | 1 161 | 1 178 | 322 | 135 | 187 |
| 63 - 64 | 1954 | 2 539 | 1 210 | 1 329 | 2 254 | 1 091 | 1 163 | 285 | 119 | 166 |
| 64 - 65 | 1953 | 2 513 | 1 162 | 1 351 | 2 218 | 1 037 | 1 181 | 295 | 125 | 170 |
| 65 - 66 | 1952 | 2 497 | 1 160 | 1 337 | 2 188 | 1 038 | 1 150 | 309 | 122 | 187 |
| 66 - 67 | 1951 | 2 509 | 1 116 | 1 393 | 2 233 | 1 005 | 1 228 | 276 | 111 | 165 |
| 67 - 68 | 1950 | 2 537 | 1 185 | 1 352 | 2 228 | 1 042 | 1 186 | 309 | 143 | 166 |
| 68 - 69 | 1949 | 2 599 | 1 213 | 1 386 | 2 329 | 1 082 | 1 247 | 270 | 131 | 139 |
| 69 - 70 | 1948 | 2 532 | 1 165 | 1 367 | 2 280 | 1 049 | 1 231 | 252 | 116 | 136 |
| 70 - 71 | 1947 | 2 303 | 1 046 | 1 257 | 2 071 | 927 | 1 144 | 232 | 119 | 113 |
| 71 - 72 | 1946 | 1 996 | 939 | 1 057 | 1 765 | 824 | 941 | 231 | 115 | 116 |
| 72 - 73 | 1945 | 1 768 | 850 | 918 | 1 578 | 748 | 830 | 190 | 102 | 88 |
| 73 - 74 | 1944 | 2 438 | 1 103 | 1 335 | 2 257 | 1 006 | 1 251 | 181 | 97 | 84 |
| 74 - 75 | 1943 | 2 377 | 1 083 | 1 294 | 2 193 | 987 | 1 206 | 184 | 96 | 88 |
| 75 - 76 | 1942 | 2 249 | 1 026 | 1 223 | 2 116 | 950 | 1 166 | 133 | 76 | 57 |
| 76 - 77 | 1941 | 2 610 | 1 152 | 1 458 | 2 484 | 1 093 | 1 391 | 126 | 59 | 67 |
| 77 - 78 | 1940 | 2 565 | 1 136 | 1 429 | 2 446 | 1 076 | 1 370 | 119 | 60 | 59 |
| 78 - 79 | 1939 | 2 489 | 1 083 | 1 406 | 2 382 | 1 022 | 1 360 | 107 | 61 | 46 |
| 79 - 80 | 1938 | 2 272 | 1 029 | 1 243 | 2 144 | 958 | 1 186 | 128 | 71 | 57 |
| 80 - 81 | 1937 | 2 042 | 925 | 1 117 | 1 944 | 875 | 1 069 | 98 | 50 | 48 |
| 81 - 82 | 1936 | 1 898 | 838 | 1 060 | 1 814 | 791 | 1 023 | 84 | 47 | 37 |
| 82 - 83 | 1935 | 1 689 | 726 | 963 | 1 623 | 696 | 927 | 66 | 30 | 36 |
| 83 - 84 | 1934 | 1 470 | 626 | 844 | 1 415 | 600 | 815 | 55 | 26 | 29 |
| 84 - 85 | 1933 | 1 076 | 464 | 612 | 1 020 | 438 | 582 | 56 | 26 | 30 |
| 85 - 86 | 1932 | 956 | 430 | 526 | 919 | 410 | 509 | 37 | 20 | 17 |
| 86 - 87 | 1931 | 927 | 381 | 546 | 903 | 371 | 532 | 24 | 10 | 14 |
| 87 - 88 | 1930 | 843 | 323 | 520 | 807 | 308 | 499 | 36 | 15 | 21 |
| 88 - 89 | 1929 | 713 | 292 | 421 | 687 | 282 | 405 | 26 | 10 | 16 |
| 89 - 90 | 1928 | 594 | 232 | 362 | 568 | 221 | 347 | 26 | 11 | 15 |
| 90 - 91 | 1927 | 520 | 195 | 325 | 508 | 188 | 320 | 12 | 7 | 5 |
| 91 - 92 | 1926 | 448 | 164 | 284 | 437 | 156 | 281 | 11 | 8 | 3 |
| 92 - 93 | 1925 | 345 | 107 | 238 | 343 | 107 | 236 | 2 | — | 2 |
| 93 - 94 | 1924 | 278 | 73 | 205 | 273 | 71 | 202 | 5 | 2 | 3 |
| 94 - 95 | 1923 | 201 | 57 | 144 | 197 | 54 | 143 | 4 | 3 | 1 |
| 95 oder älter | 1922 oder früher | 417 | 87 | 330 | 409 | 85 | 324 | 8 | 2 | 6 |
| Insgesamt | | 236 969 | 115 893 | 121 076 | 199 407 | 96 649 | 102 758 | 37 562 | 19 244 | 18 318 |

**Bevölkerung im Odenwaldkreis am 31.12.2017
nach Altersjahren und Geburtsjahren**

| Alter von ... bis unter ... Jahren | Geburts- jahr | Bevölkerung am 31.12.2017 | | | davon | | | | | |
|--|------------------|------------------------------|----------|----------|-----------|----------|----------|---------------|----------|----------|
| | | | | | Deutsche | | | Nichtdeutsche | | |
| | | insgesamt | männlich | weiblich | insgesamt | männlich | weiblich | insgesamt | männlich | weiblich |
| Unter 1 | 2017 | 774 | 431 | 343 | 689 | 381 | 308 | 85 | 50 | 35 |
| 1 - 2 | 2016 | 842 | 443 | 399 | 734 | 381 | 353 | 108 | 62 | 46 |
| 2 - 3 | 2015 | 805 | 405 | 400 | 699 | 348 | 351 | 106 | 57 | 49 |
| 3 - 4 | 2014 | 794 | 420 | 374 | 697 | 381 | 316 | 97 | 39 | 58 |
| 4 - 5 | 2013 | 762 | 397 | 365 | 680 | 355 | 325 | 82 | 42 | 40 |
| 5 - 6 | 2012 | 815 | 418 | 397 | 717 | 360 | 357 | 98 | 58 | 40 |
| 6 - 7 | 2011 | 771 | 371 | 400 | 677 | 331 | 346 | 94 | 40 | 54 |
| 7 - 8 | 2010 | 795 | 409 | 386 | 704 | 362 | 342 | 91 | 47 | 44 |
| 8 - 9 | 2009 | 820 | 410 | 410 | 726 | 367 | 359 | 94 | 43 | 51 |
| 9 - 10 | 2008 | 789 | 385 | 404 | 698 | 345 | 353 | 91 | 40 | 51 |
| 10 - 11 | 2007 | 852 | 442 | 410 | 755 | 396 | 359 | 97 | 46 | 51 |
| 11 - 12 | 2006 | 837 | 425 | 412 | 751 | 386 | 365 | 86 | 39 | 47 |
| 12 - 13 | 2005 | 870 | 427 | 443 | 787 | 388 | 399 | 83 | 39 | 44 |
| 13 - 14 | 2004 | 867 | 436 | 431 | 788 | 397 | 391 | 79 | 39 | 40 |
| 14 - 15 | 2003 | 901 | 473 | 428 | 813 | 424 | 389 | 88 | 49 | 39 |
| 15 - 16 | 2002 | 923 | 486 | 437 | 860 | 451 | 409 | 63 | 35 | 28 |
| 16 - 17 | 2001 | 981 | 517 | 464 | 895 | 473 | 422 | 86 | 44 | 42 |
| 17 - 18 | 2000 | 1 069 | 540 | 529 | 952 | 482 | 470 | 117 | 58 | 59 |
| 18 - 19 | 1999 | 996 | 478 | 518 | 832 | 389 | 443 | 164 | 89 | 75 |
| 19 - 20 | 1998 | 1 015 | 529 | 486 | 828 | 429 | 399 | 187 | 100 | 87 |
| 20 - 21 | 1997 | 1 091 | 612 | 479 | 896 | 495 | 401 | 195 | 117 | 78 |
| 21 - 22 | 1996 | 967 | 532 | 435 | 796 | 443 | 353 | 171 | 89 | 82 |
| 22 - 23 | 1995 | 964 | 506 | 458 | 783 | 423 | 360 | 181 | 83 | 98 |
| 23 - 24 | 1994 | 1 019 | 545 | 474 | 810 | 438 | 372 | 209 | 107 | 102 |
| 24 - 25 | 1993 | 1 027 | 567 | 460 | 821 | 456 | 365 | 206 | 111 | 95 |
| 25 - 26 | 1992 | 1 002 | 548 | 454 | 761 | 417 | 344 | 241 | 131 | 110 |
| 26 - 27 | 1991 | 1 077 | 575 | 502 | 847 | 439 | 408 | 230 | 136 | 94 |
| 27 - 28 | 1990 | 1 118 | 573 | 545 | 868 | 455 | 413 | 250 | 118 | 132 |
| 28 - 29 | 1989 | 1 072 | 589 | 483 | 830 | 451 | 379 | 242 | 138 | 104 |
| 29 - 30 | 1988 | 1 069 | 551 | 518 | 816 | 418 | 398 | 253 | 133 | 120 |
| 30 - 31 | 1987 | 1 062 | 560 | 502 | 821 | 442 | 379 | 241 | 118 | 123 |
| 31 - 32 | 1986 | 1 060 | 511 | 549 | 827 | 399 | 428 | 233 | 112 | 121 |
| 32 - 33 | 1985 | 1 027 | 555 | 472 | 775 | 405 | 370 | 252 | 150 | 102 |
| 33 - 34 | 1984 | 1 064 | 531 | 533 | 810 | 392 | 418 | 254 | 139 | 115 |
| 34 - 35 | 1983 | 1 003 | 538 | 465 | 759 | 408 | 351 | 244 | 130 | 114 |
| 35 - 36 | 1982 | 1 002 | 526 | 476 | 779 | 411 | 368 | 223 | 115 | 108 |
| 36 - 37 | 1981 | 1 026 | 487 | 539 | 824 | 393 | 431 | 202 | 94 | 108 |
| 37 - 38 | 1980 | 1 080 | 516 | 564 | 807 | 389 | 418 | 273 | 127 | 146 |
| 38 - 39 | 1979 | 1 082 | 532 | 550 | 861 | 429 | 432 | 221 | 103 | 118 |
| 39 - 40 | 1978 | 998 | 481 | 517 | 761 | 359 | 402 | 237 | 122 | 115 |
| 40 - 41 | 1977 | 1 060 | 496 | 564 | 785 | 375 | 410 | 275 | 121 | 154 |
| 41 - 42 | 1976 | 1 066 | 511 | 555 | 806 | 386 | 420 | 260 | 125 | 135 |
| 42 - 43 | 1975 | 1 042 | 541 | 501 | 777 | 407 | 370 | 265 | 134 | 131 |
| 43 - 44 | 1974 | 1 148 | 583 | 565 | 864 | 434 | 430 | 284 | 149 | 135 |
| 44 - 45 | 1973 | 1 134 | 576 | 558 | 866 | 434 | 432 | 268 | 142 | 126 |
| 45 - 46 | 1972 | 1 211 | 595 | 616 | 947 | 468 | 479 | 264 | 127 | 137 |
| 46 - 47 | 1971 | 1 339 | 635 | 704 | 1 113 | 525 | 588 | 226 | 110 | 116 |
| 47 - 48 | 1970 | 1 376 | 682 | 694 | 1 119 | 552 | 567 | 257 | 130 | 127 |
| 48 - 49 | 1969 | 1 501 | 740 | 761 | 1 252 | 628 | 624 | 249 | 112 | 137 |
| 49 - 50 | 1968 | 1 539 | 762 | 777 | 1 297 | 636 | 661 | 242 | 126 | 116 |

**Bevölkerung im Odenwaldkreis am 31.12.2017
nach Altersjahren und Geburtsjahren**

| Alter von ... bis unter ... Jahren | Geburts- jahr | Bevölkerung am 31.12.2017 | | | davon | | | | | |
|--|---------------------|------------------------------|---------------|---------------|---------------|---------------|---------------|---------------|--------------|--------------|
| | | | | | Deutsche | | | Nichtdeutsche | | |
| | | insgesamt | männlich | weiblich | insgesamt | männlich | weiblich | insgesamt | männlich | weiblich |
| 50 - 51 | 1967 | 1 559 | 746 | 813 | 1 342 | 647 | 695 | 217 | 99 | 118 |
| 51 - 52 | 1966 | 1 688 | 866 | 822 | 1 469 | 756 | 713 | 219 | 110 | 109 |
| 52 - 53 | 1965 | 1 696 | 870 | 826 | 1 486 | 764 | 722 | 210 | 106 | 104 |
| 53 - 54 | 1964 | 1 715 | 868 | 847 | 1 516 | 762 | 754 | 199 | 106 | 93 |
| 54 - 55 | 1963 | 1 744 | 863 | 881 | 1 567 | 771 | 796 | 177 | 92 | 85 |
| 55 - 56 | 1962 | 1 713 | 857 | 856 | 1 541 | 769 | 772 | 172 | 88 | 84 |
| 56 - 57 | 1961 | 1 654 | 849 | 805 | 1 503 | 776 | 727 | 151 | 73 | 78 |
| 57 - 58 | 1960 | 1 602 | 778 | 824 | 1 447 | 692 | 755 | 155 | 86 | 69 |
| 58 - 59 | 1959 | 1 628 | 815 | 813 | 1 487 | 750 | 737 | 141 | 65 | 76 |
| 59 - 60 | 1958 | 1 497 | 771 | 726 | 1 376 | 706 | 670 | 121 | 65 | 56 |
| 60 - 61 | 1957 | 1 498 | 758 | 740 | 1 360 | 697 | 663 | 138 | 61 | 77 |
| 61 - 62 | 1956 | 1 458 | 710 | 748 | 1 344 | 652 | 692 | 114 | 58 | 56 |
| 62 - 63 | 1955 | 1 433 | 705 | 728 | 1 299 | 633 | 666 | 134 | 72 | 62 |
| 63 - 64 | 1954 | 1 353 | 670 | 683 | 1 252 | 618 | 634 | 101 | 52 | 49 |
| 64 - 65 | 1953 | 1 319 | 683 | 636 | 1 201 | 634 | 567 | 118 | 49 | 69 |
| 65 - 66 | 1952 | 1 358 | 644 | 714 | 1 261 | 609 | 652 | 97 | 35 | 62 |
| 66 - 67 | 1951 | 1 341 | 664 | 677 | 1 242 | 622 | 620 | 99 | 42 | 57 |
| 67 - 68 | 1950 | 1 339 | 628 | 711 | 1 228 | 585 | 643 | 111 | 43 | 68 |
| 68 - 69 | 1949 | 1 291 | 635 | 656 | 1 191 | 598 | 593 | 100 | 37 | 63 |
| 69 - 70 | 1948 | 1 173 | 603 | 570 | 1 064 | 546 | 518 | 109 | 57 | 52 |
| 70 - 71 | 1947 | 1 081 | 518 | 563 | 997 | 478 | 519 | 84 | 40 | 44 |
| 71 - 72 | 1946 | 851 | 421 | 430 | 769 | 376 | 393 | 82 | 45 | 37 |
| 72 - 73 | 1945 | 691 | 341 | 350 | 607 | 299 | 308 | 84 | 42 | 42 |
| 73 - 74 | 1944 | 920 | 457 | 463 | 850 | 419 | 431 | 70 | 38 | 32 |
| 74 - 75 | 1943 | 899 | 423 | 476 | 843 | 391 | 452 | 56 | 32 | 24 |
| 75 - 76 | 1942 | 864 | 398 | 466 | 804 | 369 | 435 | 60 | 29 | 31 |
| 76 - 77 | 1941 | 1 030 | 484 | 546 | 982 | 459 | 523 | 48 | 25 | 23 |
| 77 - 78 | 1940 | 1 157 | 545 | 612 | 1 125 | 526 | 599 | 32 | 19 | 13 |
| 78 - 79 | 1939 | 1 114 | 533 | 581 | 1 074 | 510 | 564 | 40 | 23 | 17 |
| 79 - 80 | 1938 | 941 | 391 | 550 | 896 | 363 | 533 | 45 | 28 | 17 |
| 80 - 81 | 1937 | 844 | 373 | 471 | 819 | 361 | 458 | 25 | 12 | 13 |
| 81 - 82 | 1936 | 796 | 363 | 433 | 771 | 349 | 422 | 25 | 14 | 11 |
| 82 - 83 | 1935 | 723 | 286 | 437 | 705 | 275 | 430 | 18 | 11 | 7 |
| 83 - 84 | 1934 | 646 | 253 | 393 | 623 | 244 | 379 | 23 | 9 | 14 |
| 84 - 85 | 1933 | 461 | 169 | 292 | 442 | 158 | 284 | 19 | 11 | 8 |
| 85 - 86 | 1932 | 462 | 180 | 282 | 445 | 174 | 271 | 17 | 6 | 11 |
| 86 - 87 | 1931 | 471 | 207 | 264 | 460 | 203 | 257 | 11 | 4 | 7 |
| 87 - 88 | 1930 | 398 | 141 | 257 | 394 | 138 | 256 | 4 | 3 | 1 |
| 88 - 89 | 1929 | 342 | 122 | 220 | 335 | 119 | 216 | 7 | 3 | 4 |
| 89 - 90 | 1928 | 293 | 88 | 205 | 291 | 88 | 203 | 2 | — | 2 |
| 90 - 91 | 1927 | 245 | 81 | 164 | 241 | 79 | 162 | 4 | 2 | 2 |
| 91 - 92 | 1926 | 208 | 68 | 140 | 204 | 65 | 139 | 4 | 3 | 1 |
| 92 - 93 | 1925 | 152 | 41 | 111 | 149 | 40 | 109 | 3 | 1 | 2 |
| 93 - 94 | 1924 | 131 | 27 | 104 | 131 | 27 | 104 | — | — | — |
| 94 - 95 | 1923 | 87 | 23 | 64 | 87 | 23 | 64 | — | — | — |
| 95 oder älter | 1922 oder früher | 227 | 43 | 184 | 224 | 42 | 182 | 3 | 1 | 2 |
| Insgesamt | | 96 597 | 47 757 | 48 840 | 83 804 | 41 295 | 42 509 | 12 793 | 6 462 | 6 331 |

**Bevölkerung im Landkreis Offenbach am 31.12.2017
nach Altersjahren und Geburtsjahren**

| Alter von ... bis unter ... Jahren | Geburts- jahr | Bevölkerung am 31.12.2017 | | | davon | | | | | |
|--|------------------|------------------------------|----------|----------|-----------|----------|----------|---------------|----------|----------|
| | | | | | Deutsche | | | Nichtdeutsche | | |
| | | insgesamt | männlich | weiblich | insgesamt | männlich | weiblich | insgesamt | männlich | weiblich |
| Unter 1 | 2017 | 3 610 | 1 852 | 1 758 | 3 027 | 1 567 | 1 460 | 583 | 285 | 298 |
| 1 - 2 | 2016 | 3 692 | 1 883 | 1 809 | 3 080 | 1 583 | 1 497 | 612 | 300 | 312 |
| 2 - 3 | 2015 | 3 574 | 1 903 | 1 671 | 2 967 | 1 564 | 1 403 | 607 | 339 | 268 |
| 3 - 4 | 2014 | 3 364 | 1 710 | 1 654 | 2 801 | 1 434 | 1 367 | 563 | 276 | 287 |
| 4 - 5 | 2013 | 3 198 | 1 653 | 1 545 | 2 709 | 1 380 | 1 329 | 489 | 273 | 216 |
| 5 - 6 | 2012 | 3 346 | 1 716 | 1 630 | 2 776 | 1 441 | 1 335 | 570 | 275 | 295 |
| 6 - 7 | 2011 | 3 296 | 1 735 | 1 561 | 2 723 | 1 425 | 1 298 | 573 | 310 | 263 |
| 7 - 8 | 2010 | 3 227 | 1 618 | 1 609 | 2 731 | 1 372 | 1 359 | 496 | 246 | 250 |
| 8 - 9 | 2009 | 3 261 | 1 756 | 1 505 | 2 734 | 1 489 | 1 245 | 527 | 267 | 260 |
| 9 - 10 | 2008 | 3 380 | 1 755 | 1 625 | 2 879 | 1 497 | 1 382 | 501 | 258 | 243 |
| 10 - 11 | 2007 | 3 367 | 1 758 | 1 609 | 2 912 | 1 493 | 1 419 | 455 | 265 | 190 |
| 11 - 12 | 2006 | 3 260 | 1 661 | 1 599 | 2 811 | 1 416 | 1 395 | 449 | 245 | 204 |
| 12 - 13 | 2005 | 3 409 | 1 746 | 1 663 | 2 953 | 1 500 | 1 453 | 456 | 246 | 210 |
| 13 - 14 | 2004 | 3 443 | 1 801 | 1 642 | 2 996 | 1 552 | 1 444 | 447 | 249 | 198 |
| 14 - 15 | 2003 | 3 296 | 1 706 | 1 590 | 2 866 | 1 494 | 1 372 | 430 | 212 | 218 |
| 15 - 16 | 2002 | 3 349 | 1 799 | 1 550 | 2 930 | 1 578 | 1 352 | 419 | 221 | 198 |
| 16 - 17 | 2001 | 3 364 | 1 776 | 1 588 | 2 897 | 1 515 | 1 382 | 467 | 261 | 206 |
| 17 - 18 | 2000 | 3 652 | 1 899 | 1 753 | 3 132 | 1 596 | 1 536 | 520 | 303 | 217 |
| 18 - 19 | 1999 | 3 648 | 1 971 | 1 677 | 2 847 | 1 485 | 1 362 | 801 | 486 | 315 |
| 19 - 20 | 1998 | 3 678 | 2 014 | 1 664 | 2 805 | 1 464 | 1 341 | 873 | 550 | 323 |
| 20 - 21 | 1997 | 3 669 | 2 012 | 1 657 | 2 742 | 1 443 | 1 299 | 927 | 569 | 358 |
| 21 - 22 | 1996 | 3 699 | 1 948 | 1 751 | 2 803 | 1 462 | 1 341 | 896 | 486 | 410 |
| 22 - 23 | 1995 | 3 534 | 1 893 | 1 641 | 2 602 | 1 365 | 1 237 | 932 | 528 | 404 |
| 23 - 24 | 1994 | 3 791 | 1 938 | 1 853 | 2 752 | 1 406 | 1 346 | 1 039 | 532 | 507 |
| 24 - 25 | 1993 | 3 727 | 1 893 | 1 834 | 2 638 | 1 345 | 1 293 | 1 089 | 548 | 541 |
| 25 - 26 | 1992 | 3 678 | 1 854 | 1 824 | 2 636 | 1 296 | 1 340 | 1 042 | 558 | 484 |
| 26 - 27 | 1991 | 3 907 | 2 005 | 1 902 | 2 741 | 1 400 | 1 341 | 1 166 | 605 | 561 |
| 27 - 28 | 1990 | 4 183 | 2 158 | 2 025 | 2 897 | 1 462 | 1 435 | 1 286 | 696 | 590 |
| 28 - 29 | 1989 | 4 285 | 2 201 | 2 084 | 2 927 | 1 504 | 1 423 | 1 358 | 697 | 661 |
| 29 - 30 | 1988 | 4 388 | 2 259 | 2 129 | 3 046 | 1 566 | 1 480 | 1 342 | 693 | 649 |
| 30 - 31 | 1987 | 4 186 | 2 108 | 2 078 | 2 861 | 1 435 | 1 426 | 1 325 | 673 | 652 |
| 31 - 32 | 1986 | 4 198 | 2 134 | 2 064 | 2 905 | 1 425 | 1 480 | 1 293 | 709 | 584 |
| 32 - 33 | 1985 | 4 172 | 2 142 | 2 030 | 2 897 | 1 470 | 1 427 | 1 275 | 672 | 603 |
| 33 - 34 | 1984 | 4 388 | 2 185 | 2 203 | 3 061 | 1 496 | 1 565 | 1 327 | 689 | 638 |
| 34 - 35 | 1983 | 4 332 | 2 099 | 2 233 | 3 072 | 1 458 | 1 614 | 1 260 | 641 | 619 |
| 35 - 36 | 1982 | 4 535 | 2 226 | 2 309 | 3 289 | 1 600 | 1 689 | 1 246 | 626 | 620 |
| 36 - 37 | 1981 | 4 610 | 2 238 | 2 372 | 3 274 | 1 597 | 1 677 | 1 336 | 641 | 695 |
| 37 - 38 | 1980 | 4 688 | 2 313 | 2 375 | 3 297 | 1 612 | 1 685 | 1 391 | 701 | 690 |
| 38 - 39 | 1979 | 4 640 | 2 284 | 2 356 | 3 264 | 1 600 | 1 664 | 1 376 | 684 | 692 |
| 39 - 40 | 1978 | 4 583 | 2 273 | 2 310 | 3 226 | 1 579 | 1 647 | 1 357 | 694 | 663 |
| 40 - 41 | 1977 | 4 395 | 2 146 | 2 249 | 3 111 | 1 503 | 1 608 | 1 284 | 643 | 641 |
| 41 - 42 | 1976 | 4 276 | 2 115 | 2 161 | 3 011 | 1 485 | 1 526 | 1 265 | 630 | 635 |
| 42 - 43 | 1975 | 4 307 | 2 125 | 2 182 | 2 973 | 1 467 | 1 506 | 1 334 | 658 | 676 |
| 43 - 44 | 1974 | 4 343 | 2 200 | 2 143 | 3 041 | 1 547 | 1 494 | 1 302 | 653 | 649 |
| 44 - 45 | 1973 | 4 451 | 2 244 | 2 207 | 3 218 | 1 622 | 1 596 | 1 233 | 622 | 611 |
| 45 - 46 | 1972 | 4 612 | 2 261 | 2 351 | 3 355 | 1 652 | 1 703 | 1 257 | 609 | 648 |
| 46 - 47 | 1971 | 5 136 | 2 572 | 2 564 | 3 853 | 1 915 | 1 938 | 1 283 | 657 | 626 |
| 47 - 48 | 1970 | 5 178 | 2 606 | 2 572 | 3 951 | 1 984 | 1 967 | 1 227 | 622 | 605 |
| 48 - 49 | 1969 | 5 519 | 2 743 | 2 776 | 4 353 | 2 153 | 2 200 | 1 166 | 590 | 576 |
| 49 - 50 | 1968 | 5 769 | 2 901 | 2 868 | 4 645 | 2 350 | 2 295 | 1 124 | 551 | 573 |

**Bevölkerung im Landkreis Offenbach am 31.12.2017
nach Altersjahren und Geburtsjahren**

| Alter von ... bis unter ... Jahren | Geburts- jahr | Bevölkerung am 31.12.2017 | | | davon | | | | | |
|--|---------------------|------------------------------|----------------|----------------|----------------|----------------|----------------|---------------|---------------|---------------|
| | | | | | Deutsche | | | Nichtdeutsche | | |
| | | insgesamt | männlich | weiblich | insgesamt | männlich | weiblich | insgesamt | männlich | weiblich |
| 50 - 51 | 1967 | 5 966 | 2 970 | 2 996 | 4 917 | 2 439 | 2 478 | 1 049 | 531 | 518 |
| 51 - 52 | 1966 | 6 216 | 3 157 | 3 059 | 5 182 | 2 629 | 2 553 | 1 034 | 528 | 506 |
| 52 - 53 | 1965 | 6 129 | 3 074 | 3 055 | 5 121 | 2 568 | 2 553 | 1 008 | 506 | 502 |
| 53 - 54 | 1964 | 6 029 | 3 018 | 3 011 | 5 028 | 2 513 | 2 515 | 1 001 | 505 | 496 |
| 54 - 55 | 1963 | 5 859 | 2 940 | 2 919 | 4 974 | 2 480 | 2 494 | 885 | 460 | 425 |
| 55 - 56 | 1962 | 5 658 | 2 785 | 2 873 | 4 825 | 2 349 | 2 476 | 833 | 436 | 397 |
| 56 - 57 | 1961 | 5 515 | 2 776 | 2 739 | 4 750 | 2 386 | 2 364 | 765 | 390 | 375 |
| 57 - 58 | 1960 | 5 182 | 2 582 | 2 600 | 4 455 | 2 211 | 2 244 | 727 | 371 | 356 |
| 58 - 59 | 1959 | 5 090 | 2 546 | 2 544 | 4 457 | 2 229 | 2 228 | 633 | 317 | 316 |
| 59 - 60 | 1958 | 4 617 | 2 292 | 2 325 | 4 050 | 1 986 | 2 064 | 567 | 306 | 261 |
| 60 - 61 | 1957 | 4 634 | 2 300 | 2 334 | 4 050 | 2 001 | 2 049 | 584 | 299 | 285 |
| 61 - 62 | 1956 | 4 470 | 2 230 | 2 240 | 3 834 | 1 905 | 1 929 | 636 | 325 | 311 |
| 62 - 63 | 1955 | 4 404 | 2 095 | 2 309 | 3 809 | 1 819 | 1 990 | 595 | 276 | 319 |
| 63 - 64 | 1954 | 4 052 | 1 908 | 2 144 | 3 485 | 1 669 | 1 816 | 567 | 239 | 328 |
| 64 - 65 | 1953 | 3 996 | 1 889 | 2 107 | 3 491 | 1 689 | 1 802 | 505 | 200 | 305 |
| 65 - 66 | 1952 | 4 096 | 1 932 | 2 164 | 3 552 | 1 734 | 1 818 | 544 | 198 | 346 |
| 66 - 67 | 1951 | 3 796 | 1 754 | 2 042 | 3 324 | 1 553 | 1 771 | 472 | 201 | 271 |
| 67 - 68 | 1950 | 3 995 | 1 790 | 2 205 | 3 462 | 1 551 | 1 911 | 533 | 239 | 294 |
| 68 - 69 | 1949 | 4 067 | 1 915 | 2 152 | 3 548 | 1 649 | 1 899 | 519 | 266 | 253 |
| 69 - 70 | 1948 | 3 889 | 1 806 | 2 083 | 3 413 | 1 561 | 1 852 | 476 | 245 | 231 |
| 70 - 71 | 1947 | 3 513 | 1 661 | 1 852 | 3 083 | 1 432 | 1 651 | 430 | 229 | 201 |
| 71 - 72 | 1946 | 3 100 | 1 477 | 1 623 | 2 696 | 1 265 | 1 431 | 404 | 212 | 192 |
| 72 - 73 | 1945 | 2 741 | 1 277 | 1 464 | 2 358 | 1 081 | 1 277 | 383 | 196 | 187 |
| 73 - 74 | 1944 | 3 508 | 1 597 | 1 911 | 3 207 | 1 449 | 1 758 | 301 | 148 | 153 |
| 74 - 75 | 1943 | 3 364 | 1 572 | 1 792 | 3 065 | 1 413 | 1 652 | 299 | 159 | 140 |
| 75 - 76 | 1942 | 3 156 | 1 481 | 1 675 | 2 858 | 1 313 | 1 545 | 298 | 168 | 130 |
| 76 - 77 | 1941 | 3 727 | 1 697 | 2 030 | 3 466 | 1 554 | 1 912 | 261 | 143 | 118 |
| 77 - 78 | 1940 | 3 802 | 1 676 | 2 126 | 3 564 | 1 563 | 2 001 | 238 | 113 | 125 |
| 78 - 79 | 1939 | 3 517 | 1 530 | 1 987 | 3 297 | 1 421 | 1 876 | 220 | 109 | 111 |
| 79 - 80 | 1938 | 3 182 | 1 404 | 1 778 | 2 992 | 1 293 | 1 699 | 190 | 111 | 79 |
| 80 - 81 | 1937 | 2 767 | 1 248 | 1 519 | 2 586 | 1 150 | 1 436 | 181 | 98 | 83 |
| 81 - 82 | 1936 | 2 739 | 1 190 | 1 549 | 2 587 | 1 108 | 1 479 | 152 | 82 | 70 |
| 82 - 83 | 1935 | 2 484 | 1 094 | 1 390 | 2 357 | 1 029 | 1 328 | 127 | 65 | 62 |
| 83 - 84 | 1934 | 2 132 | 872 | 1 260 | 2 013 | 803 | 1 210 | 119 | 69 | 50 |
| 84 - 85 | 1933 | 1 586 | 665 | 921 | 1 504 | 621 | 883 | 82 | 44 | 38 |
| 85 - 86 | 1932 | 1 514 | 589 | 925 | 1 422 | 538 | 884 | 92 | 51 | 41 |
| 86 - 87 | 1931 | 1 292 | 508 | 784 | 1 235 | 482 | 753 | 57 | 26 | 31 |
| 87 - 88 | 1930 | 1 293 | 503 | 790 | 1 244 | 482 | 762 | 49 | 21 | 28 |
| 88 - 89 | 1929 | 1 105 | 419 | 686 | 1 064 | 397 | 667 | 41 | 22 | 19 |
| 89 - 90 | 1928 | 896 | 339 | 557 | 865 | 330 | 535 | 31 | 9 | 22 |
| 90 - 91 | 1927 | 664 | 228 | 436 | 643 | 221 | 422 | 21 | 7 | 14 |
| 91 - 92 | 1926 | 669 | 210 | 459 | 649 | 203 | 446 | 20 | 7 | 13 |
| 92 - 93 | 1925 | 451 | 136 | 315 | 442 | 135 | 307 | 9 | 1 | 8 |
| 93 - 94 | 1924 | 340 | 106 | 234 | 327 | 100 | 227 | 13 | 6 | 7 |
| 94 - 95 | 1923 | 298 | 63 | 235 | 285 | 61 | 224 | 13 | 2 | 11 |
| 95 oder älter | 1922 oder früher | 599 | 115 | 484 | 576 | 101 | 475 | 23 | 14 | 9 |
| Insgesamt | | 351 692 | 173 204 | 178 488 | 286 129 | 139 510 | 146 619 | 65 563 | 33 694 | 31 869 |

**Bevölkerung im Rheingau-Taunus-Kreis am 31.12.2017
nach Altersjahren und Geburtsjahren**

| Alter von ... bis unter ... Jahren | Geburts- jahr | Bevölkerung am 31.12.2017 | | | davon | | | | | |
|--|------------------|------------------------------|----------|----------|-----------|----------|----------|---------------|----------|----------|
| | | | | | Deutsche | | | Nichtdeutsche | | |
| | | insgesamt | männlich | weiblich | insgesamt | männlich | weiblich | insgesamt | männlich | weiblich |
| Unter 1 | 2017 | 1 549 | 796 | 753 | 1 333 | 682 | 651 | 216 | 114 | 102 |
| 1 - 2 | 2016 | 1 658 | 870 | 788 | 1 413 | 737 | 676 | 245 | 133 | 112 |
| 2 - 3 | 2015 | 1 611 | 826 | 785 | 1 388 | 713 | 675 | 223 | 113 | 110 |
| 3 - 4 | 2014 | 1 655 | 859 | 796 | 1 435 | 752 | 683 | 220 | 107 | 113 |
| 4 - 5 | 2013 | 1 512 | 781 | 731 | 1 341 | 689 | 652 | 171 | 92 | 79 |
| 5 - 6 | 2012 | 1 601 | 837 | 764 | 1 414 | 730 | 684 | 187 | 107 | 80 |
| 6 - 7 | 2011 | 1 580 | 802 | 778 | 1 385 | 699 | 686 | 195 | 103 | 92 |
| 7 - 8 | 2010 | 1 617 | 818 | 799 | 1 425 | 728 | 697 | 192 | 90 | 102 |
| 8 - 9 | 2009 | 1 638 | 839 | 799 | 1 439 | 742 | 697 | 199 | 97 | 102 |
| 9 - 10 | 2008 | 1 690 | 887 | 803 | 1 519 | 798 | 721 | 171 | 89 | 82 |
| 10 - 11 | 2007 | 1 724 | 896 | 828 | 1 561 | 812 | 749 | 163 | 84 | 79 |
| 11 - 12 | 2006 | 1 673 | 847 | 826 | 1 514 | 758 | 756 | 159 | 89 | 70 |
| 12 - 13 | 2005 | 1 752 | 905 | 847 | 1 596 | 819 | 777 | 156 | 86 | 70 |
| 13 - 14 | 2004 | 1 759 | 929 | 830 | 1 597 | 848 | 749 | 162 | 81 | 81 |
| 14 - 15 | 2003 | 1 797 | 922 | 875 | 1 639 | 831 | 808 | 158 | 91 | 67 |
| 15 - 16 | 2002 | 1 868 | 982 | 886 | 1 719 | 898 | 821 | 149 | 84 | 65 |
| 16 - 17 | 2001 | 1 906 | 941 | 965 | 1 728 | 833 | 895 | 178 | 108 | 70 |
| 17 - 18 | 2000 | 1 929 | 997 | 932 | 1 748 | 886 | 862 | 181 | 111 | 70 |
| 18 - 19 | 1999 | 2 042 | 1 085 | 957 | 1 777 | 913 | 864 | 265 | 172 | 93 |
| 19 - 20 | 1998 | 2 088 | 1 177 | 911 | 1 750 | 968 | 782 | 338 | 209 | 129 |
| 20 - 21 | 1997 | 2 043 | 1 072 | 971 | 1 658 | 853 | 805 | 385 | 219 | 166 |
| 21 - 22 | 1996 | 2 019 | 1 112 | 907 | 1 612 | 869 | 743 | 407 | 243 | 164 |
| 22 - 23 | 1995 | 1 863 | 999 | 864 | 1 439 | 770 | 669 | 424 | 229 | 195 |
| 23 - 24 | 1994 | 1 902 | 1 020 | 882 | 1 420 | 740 | 680 | 482 | 280 | 202 |
| 24 - 25 | 1993 | 1 891 | 1 020 | 871 | 1 460 | 779 | 681 | 431 | 241 | 190 |
| 25 - 26 | 1992 | 1 827 | 977 | 850 | 1 406 | 733 | 673 | 421 | 244 | 177 |
| 26 - 27 | 1991 | 1 817 | 961 | 856 | 1 415 | 734 | 681 | 402 | 227 | 175 |
| 27 - 28 | 1990 | 1 896 | 998 | 898 | 1 478 | 775 | 703 | 418 | 223 | 195 |
| 28 - 29 | 1989 | 1 799 | 985 | 814 | 1 403 | 763 | 640 | 396 | 222 | 174 |
| 29 - 30 | 1988 | 1 878 | 989 | 889 | 1 478 | 751 | 727 | 400 | 238 | 162 |
| 30 - 31 | 1987 | 1 820 | 925 | 895 | 1 450 | 726 | 724 | 370 | 199 | 171 |
| 31 - 32 | 1986 | 1 976 | 1 017 | 959 | 1 593 | 796 | 797 | 383 | 221 | 162 |
| 32 - 33 | 1985 | 1 800 | 883 | 917 | 1 426 | 686 | 740 | 374 | 197 | 177 |
| 33 - 34 | 1984 | 1 975 | 991 | 984 | 1 579 | 780 | 799 | 396 | 211 | 185 |
| 34 - 35 | 1983 | 2 046 | 1 014 | 1 032 | 1 666 | 826 | 840 | 380 | 188 | 192 |
| 35 - 36 | 1982 | 2 118 | 1 046 | 1 072 | 1 737 | 852 | 885 | 381 | 194 | 187 |
| 36 - 37 | 1981 | 2 174 | 1 019 | 1 155 | 1 709 | 809 | 900 | 465 | 210 | 255 |
| 37 - 38 | 1980 | 2 203 | 1 057 | 1 146 | 1 803 | 871 | 932 | 400 | 186 | 214 |
| 38 - 39 | 1979 | 2 130 | 1 017 | 1 113 | 1 713 | 814 | 899 | 417 | 203 | 214 |
| 39 - 40 | 1978 | 2 112 | 1 028 | 1 084 | 1 699 | 811 | 888 | 413 | 217 | 196 |
| 40 - 41 | 1977 | 2 108 | 1 012 | 1 096 | 1 714 | 820 | 894 | 394 | 192 | 202 |
| 41 - 42 | 1976 | 2 117 | 1 006 | 1 111 | 1 699 | 797 | 902 | 418 | 209 | 209 |
| 42 - 43 | 1975 | 2 190 | 1 055 | 1 135 | 1 759 | 848 | 911 | 431 | 207 | 224 |
| 43 - 44 | 1974 | 2 206 | 1 078 | 1 128 | 1 771 | 869 | 902 | 435 | 209 | 226 |
| 44 - 45 | 1973 | 2 252 | 1 083 | 1 169 | 1 795 | 859 | 936 | 457 | 224 | 233 |
| 45 - 46 | 1972 | 2 442 | 1 214 | 1 228 | 1 996 | 1 001 | 995 | 446 | 213 | 233 |
| 46 - 47 | 1971 | 2 687 | 1 322 | 1 365 | 2 254 | 1 117 | 1 137 | 433 | 205 | 228 |
| 47 - 48 | 1970 | 2 786 | 1 367 | 1 419 | 2 368 | 1 162 | 1 206 | 418 | 205 | 213 |
| 48 - 49 | 1969 | 3 167 | 1 585 | 1 582 | 2 788 | 1 394 | 1 394 | 379 | 191 | 188 |
| 49 - 50 | 1968 | 3 405 | 1 725 | 1 680 | 3 030 | 1 507 | 1 523 | 375 | 218 | 157 |

**Bevölkerung im Rheingau-Taunus-Kreis am 31.12.2017
nach Altersjahren und Geburtsjahren**

| Alter von ... bis unter ... Jahren | Geburts- jahr | Bevölkerung am 31.12.2017 | | | davon | | | | | |
|--|---------------------|------------------------------|---------------|---------------|----------------|---------------|---------------|---------------|---------------|---------------|
| | | | | | Deutsche | | | Nichtdeutsche | | |
| | | insgesamt | männlich | weiblich | insgesamt | männlich | weiblich | insgesamt | männlich | weiblich |
| 50 - 51 | 1967 | 3 418 | 1 689 | 1 729 | 3 063 | 1 513 | 1 550 | 355 | 176 | 179 |
| 51 - 52 | 1966 | 3 583 | 1 761 | 1 822 | 3 242 | 1 590 | 1 652 | 341 | 171 | 170 |
| 52 - 53 | 1965 | 3 536 | 1 812 | 1 724 | 3 196 | 1 637 | 1 559 | 340 | 175 | 165 |
| 53 - 54 | 1964 | 3 518 | 1 740 | 1 778 | 3 204 | 1 575 | 1 629 | 314 | 165 | 149 |
| 54 - 55 | 1963 | 3 338 | 1 705 | 1 633 | 3 054 | 1 561 | 1 493 | 284 | 144 | 140 |
| 55 - 56 | 1962 | 3 200 | 1 584 | 1 616 | 2 918 | 1 443 | 1 475 | 282 | 141 | 141 |
| 56 - 57 | 1961 | 3 145 | 1 534 | 1 611 | 2 904 | 1 423 | 1 481 | 241 | 111 | 130 |
| 57 - 58 | 1960 | 3 028 | 1 499 | 1 529 | 2 760 | 1 351 | 1 409 | 268 | 148 | 120 |
| 58 - 59 | 1959 | 2 977 | 1 469 | 1 508 | 2 733 | 1 353 | 1 380 | 244 | 116 | 128 |
| 59 - 60 | 1958 | 2 911 | 1 470 | 1 441 | 2 694 | 1 367 | 1 327 | 217 | 103 | 114 |
| 60 - 61 | 1957 | 2 697 | 1 326 | 1 371 | 2 505 | 1 234 | 1 271 | 192 | 92 | 100 |
| 61 - 62 | 1956 | 2 487 | 1 223 | 1 264 | 2 288 | 1 134 | 1 154 | 199 | 89 | 110 |
| 62 - 63 | 1955 | 2 448 | 1 135 | 1 313 | 2 240 | 1 039 | 1 201 | 208 | 96 | 112 |
| 63 - 64 | 1954 | 2 422 | 1 184 | 1 238 | 2 236 | 1 117 | 1 119 | 186 | 67 | 119 |
| 64 - 65 | 1953 | 2 234 | 1 039 | 1 195 | 2 090 | 975 | 1 115 | 144 | 64 | 80 |
| 65 - 66 | 1952 | 2 292 | 1 070 | 1 222 | 2 126 | 1 001 | 1 125 | 166 | 69 | 97 |
| 66 - 67 | 1951 | 2 313 | 1 105 | 1 208 | 2 160 | 1 036 | 1 124 | 153 | 69 | 84 |
| 67 - 68 | 1950 | 2 432 | 1 135 | 1 297 | 2 285 | 1 080 | 1 205 | 147 | 55 | 92 |
| 68 - 69 | 1949 | 2 393 | 1 128 | 1 265 | 2 239 | 1 065 | 1 174 | 154 | 63 | 91 |
| 69 - 70 | 1948 | 2 184 | 1 070 | 1 114 | 2 029 | 1 001 | 1 028 | 155 | 69 | 86 |
| 70 - 71 | 1947 | 1 998 | 963 | 1 035 | 1 865 | 903 | 962 | 133 | 60 | 73 |
| 71 - 72 | 1946 | 1 682 | 809 | 873 | 1 571 | 749 | 822 | 111 | 60 | 51 |
| 72 - 73 | 1945 | 1 480 | 698 | 782 | 1 401 | 653 | 748 | 79 | 45 | 34 |
| 73 - 74 | 1944 | 2 031 | 962 | 1 069 | 1 919 | 905 | 1 014 | 112 | 57 | 55 |
| 74 - 75 | 1943 | 1 973 | 939 | 1 034 | 1 875 | 887 | 988 | 98 | 52 | 46 |
| 75 - 76 | 1942 | 1 748 | 835 | 913 | 1 658 | 787 | 871 | 90 | 48 | 42 |
| 76 - 77 | 1941 | 2 125 | 980 | 1 145 | 2 039 | 938 | 1 101 | 86 | 42 | 44 |
| 77 - 78 | 1940 | 2 221 | 1 033 | 1 188 | 2 150 | 993 | 1 157 | 71 | 40 | 31 |
| 78 - 79 | 1939 | 2 029 | 944 | 1 085 | 1 958 | 907 | 1 051 | 71 | 37 | 34 |
| 79 - 80 | 1938 | 1 801 | 790 | 1 011 | 1 740 | 758 | 982 | 61 | 32 | 29 |
| 80 - 81 | 1937 | 1 649 | 757 | 892 | 1 600 | 725 | 875 | 49 | 32 | 17 |
| 81 - 82 | 1936 | 1 440 | 634 | 806 | 1 393 | 606 | 787 | 47 | 28 | 19 |
| 82 - 83 | 1935 | 1 338 | 578 | 760 | 1 300 | 559 | 741 | 38 | 19 | 19 |
| 83 - 84 | 1934 | 1 161 | 486 | 675 | 1 132 | 466 | 666 | 29 | 20 | 9 |
| 84 - 85 | 1933 | 885 | 378 | 507 | 849 | 362 | 487 | 36 | 16 | 20 |
| 85 - 86 | 1932 | 769 | 296 | 473 | 743 | 284 | 459 | 26 | 12 | 14 |
| 86 - 87 | 1931 | 725 | 296 | 429 | 705 | 286 | 419 | 20 | 10 | 10 |
| 87 - 88 | 1930 | 675 | 244 | 431 | 659 | 236 | 423 | 16 | 8 | 8 |
| 88 - 89 | 1929 | 578 | 209 | 369 | 570 | 207 | 363 | 8 | 2 | 6 |
| 89 - 90 | 1928 | 529 | 199 | 330 | 519 | 197 | 322 | 10 | 2 | 8 |
| 90 - 91 | 1927 | 427 | 156 | 271 | 417 | 152 | 265 | 10 | 4 | 6 |
| 91 - 92 | 1926 | 377 | 100 | 277 | 374 | 98 | 276 | 3 | 2 | 1 |
| 92 - 93 | 1925 | 311 | 74 | 237 | 305 | 72 | 233 | 6 | 2 | 4 |
| 93 - 94 | 1924 | 225 | 46 | 179 | 220 | 46 | 174 | 5 | — | 5 |
| 94 - 95 | 1923 | 153 | 41 | 112 | 146 | 35 | 111 | 7 | 6 | 1 |
| 95 oder älter | 1922 oder früher | 418 | 80 | 338 | 409 | 77 | 332 | 9 | 3 | 6 |
| Insgesamt | | 186 602 | 91 778 | 94 824 | 164 522 | 80 331 | 84 191 | 22 080 | 11 447 | 10 633 |

**Bevölkerung im Wetteraukreis am 31.12.2017
nach Altersjahren und Geburtsjahren**

| Alter von ... bis unter ... Jahren | Geburts- jahr | Bevölkerung am 31.12.2017 | | | davon | | | | | |
|--|------------------|------------------------------|----------|----------|-----------|----------|----------|---------------|----------|----------|
| | | | | | Deutsche | | | Nichtdeutsche | | |
| | | insgesamt | männlich | weiblich | insgesamt | männlich | weiblich | insgesamt | männlich | weiblich |
| Unter 1 | 2017 | 2 791 | 1 433 | 1 358 | 2 398 | 1 226 | 1 172 | 393 | 207 | 186 |
| 1 - 2 | 2016 | 2 775 | 1 385 | 1 390 | 2 376 | 1 172 | 1 204 | 399 | 213 | 186 |
| 2 - 3 | 2015 | 2 786 | 1 432 | 1 354 | 2 366 | 1 209 | 1 157 | 420 | 223 | 197 |
| 3 - 4 | 2014 | 2 784 | 1 459 | 1 325 | 2 441 | 1 263 | 1 178 | 343 | 196 | 147 |
| 4 - 5 | 2013 | 2 700 | 1 377 | 1 323 | 2 368 | 1 212 | 1 156 | 332 | 165 | 167 |
| 5 - 6 | 2012 | 2 697 | 1 388 | 1 309 | 2 354 | 1 208 | 1 146 | 343 | 180 | 163 |
| 6 - 7 | 2011 | 2 773 | 1 463 | 1 310 | 2 408 | 1 264 | 1 144 | 365 | 199 | 166 |
| 7 - 8 | 2010 | 2 693 | 1 330 | 1 363 | 2 377 | 1 181 | 1 196 | 316 | 149 | 167 |
| 8 - 9 | 2009 | 2 779 | 1 455 | 1 324 | 2 417 | 1 278 | 1 139 | 362 | 177 | 185 |
| 9 - 10 | 2008 | 2 811 | 1 468 | 1 343 | 2 506 | 1 323 | 1 183 | 305 | 145 | 160 |
| 10 - 11 | 2007 | 2 797 | 1 460 | 1 337 | 2 497 | 1 287 | 1 210 | 300 | 173 | 127 |
| 11 - 12 | 2006 | 2 768 | 1 406 | 1 362 | 2 494 | 1 259 | 1 235 | 274 | 147 | 127 |
| 12 - 13 | 2005 | 2 891 | 1 476 | 1 415 | 2 624 | 1 331 | 1 293 | 267 | 145 | 122 |
| 13 - 14 | 2004 | 2 851 | 1 440 | 1 411 | 2 610 | 1 320 | 1 290 | 241 | 120 | 121 |
| 14 - 15 | 2003 | 2 895 | 1 487 | 1 408 | 2 622 | 1 350 | 1 272 | 273 | 137 | 136 |
| 15 - 16 | 2002 | 2 939 | 1 511 | 1 428 | 2 691 | 1 383 | 1 308 | 248 | 128 | 120 |
| 16 - 17 | 2001 | 3 177 | 1 699 | 1 478 | 2 892 | 1 540 | 1 352 | 285 | 159 | 126 |
| 17 - 18 | 2000 | 3 254 | 1 721 | 1 533 | 2 939 | 1 532 | 1 407 | 315 | 189 | 126 |
| 18 - 19 | 1999 | 3 341 | 1 727 | 1 614 | 2 871 | 1 438 | 1 433 | 470 | 289 | 181 |
| 19 - 20 | 1998 | 3 333 | 1 753 | 1 580 | 2 783 | 1 414 | 1 369 | 550 | 339 | 211 |
| 20 - 21 | 1997 | 3 532 | 1 920 | 1 612 | 2 862 | 1 491 | 1 371 | 670 | 429 | 241 |
| 21 - 22 | 1996 | 3 413 | 1 854 | 1 559 | 2 778 | 1 457 | 1 321 | 635 | 397 | 238 |
| 22 - 23 | 1995 | 3 178 | 1 733 | 1 445 | 2 488 | 1 324 | 1 164 | 690 | 409 | 281 |
| 23 - 24 | 1994 | 3 202 | 1 749 | 1 453 | 2 553 | 1 371 | 1 182 | 649 | 378 | 271 |
| 24 - 25 | 1993 | 3 281 | 1 770 | 1 511 | 2 552 | 1 328 | 1 224 | 729 | 442 | 287 |
| 25 - 26 | 1992 | 3 339 | 1 787 | 1 552 | 2 594 | 1 358 | 1 236 | 745 | 429 | 316 |
| 26 - 27 | 1991 | 3 485 | 1 841 | 1 644 | 2 753 | 1 427 | 1 326 | 732 | 414 | 318 |
| 27 - 28 | 1990 | 3 584 | 1 903 | 1 681 | 2 763 | 1 439 | 1 324 | 821 | 464 | 357 |
| 28 - 29 | 1989 | 3 432 | 1 811 | 1 621 | 2 666 | 1 354 | 1 312 | 766 | 457 | 309 |
| 29 - 30 | 1988 | 3 701 | 1 951 | 1 750 | 2 883 | 1 470 | 1 413 | 818 | 481 | 337 |
| 30 - 31 | 1987 | 3 476 | 1 798 | 1 678 | 2 719 | 1 384 | 1 335 | 757 | 414 | 343 |
| 31 - 32 | 1986 | 3 455 | 1 750 | 1 705 | 2 701 | 1 334 | 1 367 | 754 | 416 | 338 |
| 32 - 33 | 1985 | 3 486 | 1 770 | 1 716 | 2 758 | 1 375 | 1 383 | 728 | 395 | 333 |
| 33 - 34 | 1984 | 3 465 | 1 736 | 1 729 | 2 742 | 1 377 | 1 365 | 723 | 359 | 364 |
| 34 - 35 | 1983 | 3 359 | 1 663 | 1 696 | 2 679 | 1 316 | 1 363 | 680 | 347 | 333 |
| 35 - 36 | 1982 | 3 735 | 1 869 | 1 866 | 2 984 | 1 476 | 1 508 | 751 | 393 | 358 |
| 36 - 37 | 1981 | 3 724 | 1 761 | 1 963 | 2 999 | 1 389 | 1 610 | 725 | 372 | 353 |
| 37 - 38 | 1980 | 3 826 | 1 895 | 1 931 | 3 036 | 1 491 | 1 545 | 790 | 404 | 386 |
| 38 - 39 | 1979 | 3 776 | 1 802 | 1 974 | 2 980 | 1 407 | 1 573 | 796 | 395 | 401 |
| 39 - 40 | 1978 | 3 656 | 1 825 | 1 831 | 2 973 | 1 506 | 1 467 | 683 | 319 | 364 |
| 40 - 41 | 1977 | 3 716 | 1 804 | 1 912 | 3 002 | 1 438 | 1 564 | 714 | 366 | 348 |
| 41 - 42 | 1976 | 3 817 | 1 880 | 1 937 | 3 084 | 1 516 | 1 568 | 733 | 364 | 369 |
| 42 - 43 | 1975 | 3 605 | 1 794 | 1 811 | 2 874 | 1 422 | 1 452 | 731 | 372 | 359 |
| 43 - 44 | 1974 | 3 703 | 1 852 | 1 851 | 2 986 | 1 502 | 1 484 | 717 | 350 | 367 |
| 44 - 45 | 1973 | 3 807 | 1 953 | 1 854 | 3 066 | 1 583 | 1 483 | 741 | 370 | 371 |
| 45 - 46 | 1972 | 4 040 | 1 972 | 2 068 | 3 346 | 1 618 | 1 728 | 694 | 354 | 340 |
| 46 - 47 | 1971 | 4 379 | 2 182 | 2 197 | 3 727 | 1 848 | 1 879 | 652 | 334 | 318 |
| 47 - 48 | 1970 | 4 600 | 2 279 | 2 321 | 3 931 | 1 932 | 1 999 | 669 | 347 | 322 |
| 48 - 49 | 1969 | 5 001 | 2 530 | 2 471 | 4 388 | 2 203 | 2 185 | 613 | 327 | 286 |
| 49 - 50 | 1968 | 5 345 | 2 706 | 2 639 | 4 734 | 2 401 | 2 333 | 611 | 305 | 306 |

**Bevölkerung im Wetteraukreis am 31.12.2017
nach Altersjahren und Geburtsjahren**

| Alter von ... bis unter ... Jahren | Geburts- jahr | Bevölkerung am 31.12.2017 | | | davon | | | | | |
|--|---------------------|------------------------------|----------------|----------------|----------------|----------------|----------------|---------------|---------------|---------------|
| | | | | | Deutsche | | | Nichtdeutsche | | |
| | | insgesamt | männlich | weiblich | insgesamt | männlich | weiblich | insgesamt | männlich | weiblich |
| 50 - 51 | 1967 | 5 542 | 2 731 | 2 811 | 4 984 | 2 462 | 2 522 | 558 | 269 | 289 |
| 51 - 52 | 1966 | 5 546 | 2 726 | 2 820 | 4 982 | 2 438 | 2 544 | 564 | 288 | 276 |
| 52 - 53 | 1965 | 5 584 | 2 773 | 2 811 | 5 020 | 2 495 | 2 525 | 564 | 278 | 286 |
| 53 - 54 | 1964 | 5 549 | 2 765 | 2 784 | 5 015 | 2 501 | 2 514 | 534 | 264 | 270 |
| 54 - 55 | 1963 | 5 373 | 2 729 | 2 644 | 4 899 | 2 470 | 2 429 | 474 | 259 | 215 |
| 55 - 56 | 1962 | 5 268 | 2 619 | 2 649 | 4 814 | 2 388 | 2 426 | 454 | 231 | 223 |
| 56 - 57 | 1961 | 4 918 | 2 429 | 2 489 | 4 533 | 2 245 | 2 288 | 385 | 184 | 201 |
| 57 - 58 | 1960 | 4 818 | 2 427 | 2 391 | 4 422 | 2 235 | 2 187 | 396 | 192 | 204 |
| 58 - 59 | 1959 | 4 617 | 2 243 | 2 374 | 4 263 | 2 061 | 2 202 | 354 | 182 | 172 |
| 59 - 60 | 1958 | 4 458 | 2 271 | 2 187 | 4 092 | 2 063 | 2 029 | 366 | 208 | 158 |
| 60 - 61 | 1957 | 4 234 | 2 080 | 2 154 | 3 935 | 1 926 | 2 009 | 299 | 154 | 145 |
| 61 - 62 | 1956 | 4 067 | 2 029 | 2 038 | 3 748 | 1 868 | 1 880 | 319 | 161 | 158 |
| 62 - 63 | 1955 | 3 959 | 1 966 | 1 993 | 3 632 | 1 813 | 1 819 | 327 | 153 | 174 |
| 63 - 64 | 1954 | 3 835 | 1 897 | 1 938 | 3 551 | 1 754 | 1 797 | 284 | 143 | 141 |
| 64 - 65 | 1953 | 3 629 | 1 797 | 1 832 | 3 369 | 1 678 | 1 691 | 260 | 119 | 141 |
| 65 - 66 | 1952 | 3 619 | 1 744 | 1 875 | 3 322 | 1 598 | 1 724 | 297 | 146 | 151 |
| 66 - 67 | 1951 | 3 529 | 1 663 | 1 866 | 3 300 | 1 568 | 1 732 | 229 | 95 | 134 |
| 67 - 68 | 1950 | 3 598 | 1 803 | 1 795 | 3 380 | 1 704 | 1 676 | 218 | 99 | 119 |
| 68 - 69 | 1949 | 3 603 | 1 769 | 1 834 | 3 380 | 1 649 | 1 731 | 223 | 120 | 103 |
| 69 - 70 | 1948 | 3 163 | 1 567 | 1 596 | 2 976 | 1 478 | 1 498 | 187 | 89 | 98 |
| 70 - 71 | 1947 | 3 075 | 1 498 | 1 577 | 2 871 | 1 398 | 1 473 | 204 | 100 | 104 |
| 71 - 72 | 1946 | 2 513 | 1 194 | 1 319 | 2 352 | 1 109 | 1 243 | 161 | 85 | 76 |
| 72 - 73 | 1945 | 2 195 | 1 004 | 1 191 | 1 998 | 906 | 1 092 | 197 | 98 | 99 |
| 73 - 74 | 1944 | 2 874 | 1 329 | 1 545 | 2 727 | 1 258 | 1 469 | 147 | 71 | 76 |
| 74 - 75 | 1943 | 2 831 | 1 391 | 1 440 | 2 669 | 1 313 | 1 356 | 162 | 78 | 84 |
| 75 - 76 | 1942 | 2 529 | 1 185 | 1 344 | 2 387 | 1 099 | 1 288 | 142 | 86 | 56 |
| 76 - 77 | 1941 | 3 156 | 1 480 | 1 676 | 3 029 | 1 411 | 1 618 | 127 | 69 | 58 |
| 77 - 78 | 1940 | 3 339 | 1 566 | 1 773 | 3 203 | 1 490 | 1 713 | 136 | 76 | 60 |
| 78 - 79 | 1939 | 3 056 | 1 347 | 1 709 | 2 924 | 1 281 | 1 643 | 132 | 66 | 66 |
| 79 - 80 | 1938 | 2 733 | 1 188 | 1 545 | 2 630 | 1 135 | 1 495 | 103 | 53 | 50 |
| 80 - 81 | 1937 | 2 540 | 1 061 | 1 479 | 2 439 | 1 010 | 1 429 | 101 | 51 | 50 |
| 81 - 82 | 1936 | 2 339 | 1 011 | 1 328 | 2 270 | 983 | 1 287 | 69 | 28 | 41 |
| 82 - 83 | 1935 | 2 055 | 833 | 1 222 | 2 007 | 811 | 1 196 | 48 | 22 | 26 |
| 83 - 84 | 1934 | 1 756 | 725 | 1 031 | 1 696 | 692 | 1 004 | 60 | 33 | 27 |
| 84 - 85 | 1933 | 1 387 | 550 | 837 | 1 334 | 526 | 808 | 53 | 24 | 29 |
| 85 - 86 | 1932 | 1 217 | 454 | 763 | 1 180 | 441 | 739 | 37 | 13 | 24 |
| 86 - 87 | 1931 | 1 120 | 426 | 694 | 1 089 | 412 | 677 | 31 | 14 | 17 |
| 87 - 88 | 1930 | 1 102 | 376 | 726 | 1 074 | 360 | 714 | 28 | 16 | 12 |
| 88 - 89 | 1929 | 956 | 345 | 611 | 941 | 341 | 600 | 15 | 4 | 11 |
| 89 - 90 | 1928 | 760 | 236 | 524 | 740 | 226 | 514 | 20 | 10 | 10 |
| 90 - 91 | 1927 | 624 | 199 | 425 | 608 | 192 | 416 | 16 | 7 | 9 |
| 91 - 92 | 1926 | 586 | 165 | 421 | 571 | 160 | 411 | 15 | 5 | 10 |
| 92 - 93 | 1925 | 479 | 123 | 356 | 469 | 119 | 350 | 10 | 4 | 6 |
| 93 - 94 | 1924 | 352 | 85 | 267 | 344 | 83 | 261 | 8 | 2 | 6 |
| 94 - 95 | 1923 | 269 | 44 | 225 | 263 | 43 | 220 | 6 | 1 | 5 |
| 95 oder älter | 1922 oder früher | 607 | 124 | 483 | 599 | 120 | 479 | 8 | 4 | 4 |
| Insgesamt | | 305 312 | 150 977 | 154 335 | 267 666 | 131 040 | 136 626 | 37 646 | 19 937 | 17 709 |

**Bevölkerung im Regierungsbezirk Darmstadt am 31.12.2017
nach Altersjahren und Geburtsjahren**

| Alter von ... bis unter ... Jahren | Geburts- jahr | Bevölkerung am 31.12.2017 | | | davon | | | | | |
|--|------------------|------------------------------|----------|----------|-----------|----------|----------|---------------|----------|----------|
| | | | | | Deutsche | | | Nichtdeutsche | | |
| | | insgesamt | männlich | weiblich | insgesamt | männlich | weiblich | insgesamt | männlich | weiblich |
| Unter 1 | 2017 | 40 396 | 20 544 | 19 852 | 33 616 | 17 125 | 16 491 | 6 780 | 3 419 | 3 361 |
| 1 - 2 | 2016 | 40 821 | 20 762 | 20 059 | 33 772 | 17 144 | 16 628 | 7 049 | 3 618 | 3 431 |
| 2 - 3 | 2015 | 39 554 | 20 400 | 19 154 | 32 784 | 16 839 | 15 945 | 6 770 | 3 561 | 3 209 |
| 3 - 4 | 2014 | 38 529 | 19 707 | 18 822 | 32 231 | 16 447 | 15 784 | 6 298 | 3 260 | 3 038 |
| 4 - 5 | 2013 | 37 059 | 18 998 | 18 061 | 31 055 | 15 877 | 15 178 | 6 004 | 3 121 | 2 883 |
| 5 - 6 | 2012 | 36 956 | 19 019 | 17 937 | 30 706 | 15 781 | 14 925 | 6 250 | 3 238 | 3 012 |
| 6 - 7 | 2011 | 36 599 | 18 813 | 17 786 | 30 080 | 15 399 | 14 681 | 6 519 | 3 414 | 3 105 |
| 7 - 8 | 2010 | 37 110 | 18 823 | 18 287 | 31 222 | 15 856 | 15 366 | 5 888 | 2 967 | 2 921 |
| 8 - 9 | 2009 | 36 668 | 18 885 | 17 783 | 30 975 | 15 938 | 15 037 | 5 693 | 2 947 | 2 746 |
| 9 - 10 | 2008 | 37 363 | 19 117 | 18 246 | 31 886 | 16 340 | 15 546 | 5 477 | 2 777 | 2 700 |
| 10 - 11 | 2007 | 37 244 | 19 211 | 18 033 | 32 097 | 16 468 | 15 629 | 5 147 | 2 743 | 2 404 |
| 11 - 12 | 2006 | 35 999 | 18 362 | 17 637 | 30 978 | 15 713 | 15 265 | 5 021 | 2 649 | 2 372 |
| 12 - 13 | 2005 | 36 793 | 18 962 | 17 831 | 32 003 | 16 434 | 15 569 | 4 790 | 2 528 | 2 262 |
| 13 - 14 | 2004 | 37 022 | 19 118 | 17 904 | 32 102 | 16 506 | 15 596 | 4 920 | 2 612 | 2 308 |
| 14 - 15 | 2003 | 36 612 | 18 889 | 17 723 | 31 815 | 16 332 | 15 483 | 4 797 | 2 557 | 2 240 |
| 15 - 16 | 2002 | 36 910 | 19 223 | 17 687 | 32 299 | 16 720 | 15 579 | 4 611 | 2 503 | 2 108 |
| 16 - 17 | 2001 | 37 655 | 19 720 | 17 935 | 32 734 | 16 962 | 15 772 | 4 921 | 2 758 | 2 163 |
| 17 - 18 | 2000 | 39 422 | 20 491 | 18 931 | 33 718 | 17 204 | 16 514 | 5 704 | 3 287 | 2 417 |
| 18 - 19 | 1999 | 40 095 | 21 229 | 18 866 | 31 798 | 16 347 | 15 451 | 8 297 | 4 882 | 3 415 |
| 19 - 20 | 1998 | 41 708 | 22 266 | 19 442 | 32 354 | 16 755 | 15 599 | 9 354 | 5 511 | 3 843 |
| 20 - 21 | 1997 | 44 215 | 23 726 | 20 489 | 33 401 | 17 394 | 16 007 | 10 814 | 6 332 | 4 482 |
| 21 - 22 | 1996 | 44 021 | 23 192 | 20 829 | 32 930 | 16 957 | 15 973 | 11 091 | 6 235 | 4 856 |
| 22 - 23 | 1995 | 43 436 | 22 880 | 20 556 | 31 554 | 16 305 | 15 249 | 11 882 | 6 575 | 5 307 |
| 23 - 24 | 1994 | 44 841 | 23 511 | 21 330 | 32 272 | 16 640 | 15 632 | 12 569 | 6 871 | 5 698 |
| 24 - 25 | 1993 | 46 407 | 23 907 | 22 500 | 33 182 | 16 823 | 16 359 | 13 225 | 7 084 | 6 141 |
| 25 - 26 | 1992 | 47 722 | 24 375 | 23 347 | 33 942 | 17 073 | 16 869 | 13 780 | 7 302 | 6 478 |
| 26 - 27 | 1991 | 50 516 | 25 614 | 24 902 | 35 620 | 17 724 | 17 896 | 14 896 | 7 890 | 7 006 |
| 27 - 28 | 1990 | 54 047 | 27 459 | 26 588 | 38 101 | 19 062 | 19 039 | 15 946 | 8 397 | 7 549 |
| 28 - 29 | 1989 | 53 971 | 27 390 | 26 581 | 37 799 | 18 949 | 18 850 | 16 172 | 8 441 | 7 731 |
| 29 - 30 | 1988 | 54 981 | 28 015 | 26 966 | 38 715 | 19 399 | 19 316 | 16 266 | 8 616 | 7 650 |
| 30 - 31 | 1987 | 53 645 | 27 131 | 26 514 | 37 579 | 18 672 | 18 907 | 16 066 | 8 459 | 7 607 |
| 31 - 32 | 1986 | 53 516 | 26 804 | 26 712 | 37 759 | 18 622 | 19 137 | 15 757 | 8 182 | 7 575 |
| 32 - 33 | 1985 | 51 592 | 26 106 | 25 486 | 36 321 | 18 146 | 18 175 | 15 271 | 7 960 | 7 311 |
| 33 - 34 | 1984 | 52 354 | 26 108 | 26 246 | 36 888 | 18 231 | 18 657 | 15 466 | 7 877 | 7 589 |
| 34 - 35 | 1983 | 52 357 | 25 992 | 26 365 | 37 290 | 18 387 | 18 903 | 15 067 | 7 605 | 7 462 |
| 35 - 36 | 1982 | 54 425 | 26 918 | 27 507 | 39 072 | 19 201 | 19 871 | 15 353 | 7 717 | 7 636 |
| 36 - 37 | 1981 | 54 177 | 26 454 | 27 723 | 38 705 | 18 879 | 19 826 | 15 472 | 7 575 | 7 897 |
| 37 - 38 | 1980 | 54 426 | 26 810 | 27 616 | 38 720 | 18 929 | 19 791 | 15 706 | 7 881 | 7 825 |
| 38 - 39 | 1979 | 52 699 | 25 949 | 26 750 | 37 227 | 18 199 | 19 028 | 15 472 | 7 750 | 7 722 |
| 39 - 40 | 1978 | 51 919 | 25 637 | 26 282 | 36 775 | 18 118 | 18 657 | 15 144 | 7 519 | 7 625 |
| 40 - 41 | 1977 | 51 120 | 25 158 | 25 962 | 36 138 | 17 710 | 18 428 | 14 982 | 7 448 | 7 534 |
| 41 - 42 | 1976 | 50 988 | 25 186 | 25 802 | 36 120 | 17 827 | 18 293 | 14 868 | 7 359 | 7 509 |
| 42 - 43 | 1975 | 49 964 | 24 950 | 25 014 | 35 084 | 17 409 | 17 675 | 14 880 | 7 541 | 7 339 |
| 43 - 44 | 1974 | 50 256 | 25 154 | 25 102 | 35 211 | 17 585 | 17 626 | 15 045 | 7 569 | 7 476 |
| 44 - 45 | 1973 | 50 291 | 25 117 | 25 174 | 35 738 | 17 901 | 17 837 | 14 553 | 7 216 | 7 337 |
| 45 - 46 | 1972 | 52 984 | 26 465 | 26 519 | 38 474 | 19 120 | 19 354 | 14 510 | 7 345 | 7 165 |
| 46 - 47 | 1971 | 57 056 | 28 650 | 28 406 | 43 025 | 21 555 | 21 470 | 14 031 | 7 095 | 6 936 |
| 47 - 48 | 1970 | 59 175 | 29 823 | 29 352 | 45 466 | 22 898 | 22 568 | 13 709 | 6 925 | 6 784 |
| 48 - 49 | 1969 | 63 271 | 32 206 | 31 065 | 50 068 | 25 456 | 24 612 | 13 203 | 6 750 | 6 453 |
| 49 - 50 | 1968 | 66 580 | 33 787 | 32 793 | 53 844 | 27 193 | 26 651 | 12 736 | 6 594 | 6 142 |

**Bevölkerung im Regierungsbezirk Darmstadt am 31.12.2017
nach Altersjahren und Geburtsjahren**

| Alter von ... bis unter ... Jahren | Geburts- jahr | Bevölkerung am 31.12.2017 | | | davon | | | | | |
|--|---------------------|------------------------------|------------------|------------------|------------------|------------------|------------------|----------------|----------------|----------------|
| | | | | | Deutsche | | | Nichtdeutsche | | |
| | | insgesamt | männlich | weiblich | insgesamt | männlich | weiblich | insgesamt | männlich | weiblich |
| 50 - 51 | 1967 | 67 262 | 33 994 | 33 268 | 55 444 | 27 979 | 27 465 | 11 818 | 6 015 | 5 803 |
| 51 - 52 | 1966 | 68 444 | 34 756 | 33 688 | 56 570 | 28 668 | 27 902 | 11 874 | 6 088 | 5 786 |
| 52 - 53 | 1965 | 67 834 | 34 201 | 33 633 | 56 289 | 28 364 | 27 925 | 11 545 | 5 837 | 5 708 |
| 53 - 54 | 1964 | 67 528 | 34 223 | 33 305 | 56 621 | 28 623 | 27 998 | 10 907 | 5 600 | 5 307 |
| 54 - 55 | 1963 | 65 704 | 33 289 | 32 415 | 55 480 | 27 872 | 27 608 | 10 224 | 5 417 | 4 807 |
| 55 - 56 | 1962 | 62 392 | 31 331 | 31 061 | 52 943 | 26 382 | 26 561 | 9 449 | 4 949 | 4 500 |
| 56 - 57 | 1961 | 60 137 | 30 012 | 30 125 | 51 747 | 25 781 | 25 966 | 8 390 | 4 231 | 4 159 |
| 57 - 58 | 1960 | 57 965 | 29 012 | 28 953 | 49 555 | 24 762 | 24 793 | 8 410 | 4 250 | 4 160 |
| 58 - 59 | 1959 | 55 932 | 27 861 | 28 071 | 48 353 | 24 043 | 24 310 | 7 579 | 3 818 | 3 761 |
| 59 - 60 | 1958 | 52 432 | 26 057 | 26 375 | 45 415 | 22 506 | 22 909 | 7 017 | 3 551 | 3 466 |
| 60 - 61 | 1957 | 51 240 | 25 351 | 25 889 | 44 427 | 21 930 | 22 497 | 6 813 | 3 421 | 3 392 |
| 61 - 62 | 1956 | 49 112 | 24 120 | 24 992 | 42 194 | 20 705 | 21 489 | 6 918 | 3 415 | 3 503 |
| 62 - 63 | 1955 | 46 902 | 22 774 | 24 128 | 40 522 | 19 779 | 20 743 | 6 380 | 2 995 | 3 385 |
| 63 - 64 | 1954 | 45 499 | 21 806 | 23 693 | 39 462 | 19 121 | 20 341 | 6 037 | 2 685 | 3 352 |
| 64 - 65 | 1953 | 42 989 | 20 418 | 22 571 | 37 537 | 18 153 | 19 384 | 5 452 | 2 265 | 3 187 |
| 65 - 66 | 1952 | 43 394 | 20 524 | 22 870 | 37 866 | 18 234 | 19 632 | 5 528 | 2 290 | 3 238 |
| 66 - 67 | 1951 | 42 156 | 19 749 | 22 407 | 37 128 | 17 618 | 19 510 | 5 028 | 2 131 | 2 897 |
| 67 - 68 | 1950 | 43 568 | 20 667 | 22 901 | 38 062 | 18 234 | 19 828 | 5 506 | 2 433 | 3 073 |
| 68 - 69 | 1949 | 43 553 | 20 538 | 23 015 | 38 303 | 18 157 | 20 146 | 5 250 | 2 381 | 2 869 |
| 69 - 70 | 1948 | 40 767 | 19 358 | 21 409 | 35 649 | 16 930 | 18 719 | 5 118 | 2 428 | 2 690 |
| 70 - 71 | 1947 | 38 000 | 17 871 | 20 129 | 33 238 | 15 486 | 17 752 | 4 762 | 2 385 | 2 377 |
| 71 - 72 | 1946 | 32 474 | 15 322 | 17 152 | 28 206 | 13 147 | 15 059 | 4 268 | 2 175 | 2 093 |
| 72 - 73 | 1945 | 28 024 | 13 066 | 14 958 | 24 211 | 11 179 | 13 032 | 3 813 | 1 887 | 1 926 |
| 73 - 74 | 1944 | 36 472 | 16 922 | 19 550 | 32 927 | 15 186 | 17 741 | 3 545 | 1 736 | 1 809 |
| 74 - 75 | 1943 | 35 657 | 16 631 | 19 026 | 32 423 | 14 997 | 17 426 | 3 234 | 1 634 | 1 600 |
| 75 - 76 | 1942 | 33 356 | 15 475 | 17 881 | 30 236 | 13 826 | 16 410 | 3 120 | 1 649 | 1 471 |
| 76 - 77 | 1941 | 38 891 | 17 903 | 20 988 | 36 180 | 16 472 | 19 708 | 2 711 | 1 431 | 1 280 |
| 77 - 78 | 1940 | 39 770 | 17 994 | 21 776 | 36 924 | 16 504 | 20 420 | 2 846 | 1 490 | 1 356 |
| 78 - 79 | 1939 | 37 563 | 16 811 | 20 752 | 35 057 | 15 492 | 19 565 | 2 506 | 1 319 | 1 187 |
| 79 - 80 | 1938 | 33 490 | 14 695 | 18 795 | 31 215 | 13 483 | 17 732 | 2 275 | 1 212 | 1 063 |
| 80 - 81 | 1937 | 30 210 | 13 165 | 17 045 | 28 271 | 12 165 | 16 106 | 1 939 | 1 000 | 939 |
| 81 - 82 | 1936 | 28 292 | 12 223 | 16 069 | 26 552 | 11 309 | 15 243 | 1 740 | 914 | 826 |
| 82 - 83 | 1935 | 25 606 | 10 760 | 14 846 | 24 236 | 10 060 | 14 176 | 1 370 | 700 | 670 |
| 83 - 84 | 1934 | 22 217 | 9 247 | 12 970 | 20 944 | 8 575 | 12 369 | 1 273 | 672 | 601 |
| 84 - 85 | 1933 | 16 549 | 6 721 | 9 828 | 15 396 | 6 117 | 9 279 | 1 153 | 604 | 549 |
| 85 - 86 | 1932 | 14 958 | 5 863 | 9 095 | 14 066 | 5 429 | 8 637 | 892 | 434 | 458 |
| 86 - 87 | 1931 | 13 901 | 5 335 | 8 566 | 13 226 | 5 018 | 8 208 | 675 | 317 | 358 |
| 87 - 88 | 1930 | 13 251 | 4 744 | 8 507 | 12 621 | 4 474 | 8 147 | 630 | 270 | 360 |
| 88 - 89 | 1929 | 11 493 | 4 174 | 7 319 | 11 024 | 3 959 | 7 065 | 469 | 215 | 254 |
| 89 - 90 | 1928 | 9 881 | 3 457 | 6 424 | 9 493 | 3 302 | 6 191 | 388 | 155 | 233 |
| 90 - 91 | 1927 | 8 082 | 2 606 | 5 476 | 7 789 | 2 489 | 5 300 | 293 | 117 | 176 |
| 91 - 92 | 1926 | 6 955 | 2 058 | 4 897 | 6 729 | 1 968 | 4 761 | 226 | 90 | 136 |
| 92 - 93 | 1925 | 5 528 | 1 436 | 4 092 | 5 344 | 1 374 | 3 970 | 184 | 62 | 122 |
| 93 - 94 | 1924 | 4 387 | 1 052 | 3 335 | 4 234 | 994 | 3 240 | 153 | 58 | 95 |
| 94 - 95 | 1923 | 3 305 | 728 | 2 577 | 3 182 | 680 | 2 502 | 123 | 48 | 75 |
| 95 oder älter | 1922 oder früher | 7 461 | 1 497 | 5 964 | 7 166 | 1 390 | 5 776 | 295 | 107 | 188 |
| Insgesamt | | 3 978 050 | 1 960 810 | 2 017 240 | 3 223 702 | 1 573 467 | 1 650 235 | 754 348 | 387 343 | 367 005 |

**Bevölkerung im Landkreis Gießen am 31.12.2017
nach Altersjahren und Geburtsjahren**

| Alter von ... bis unter ... Jahren | Geburts- jahr | Bevölkerung am 31.12.2017 | | | davon | | | | | |
|--|------------------|------------------------------|----------|----------|-----------|----------|----------|---------------|----------|----------|
| | | | | | Deutsche | | | Nichtdeutsche | | |
| | | insgesamt | männlich | weiblich | insgesamt | männlich | weiblich | insgesamt | männlich | weiblich |
| Unter 1 | 2017 | 2 564 | 1 331 | 1 233 | 2 175 | 1 139 | 1 036 | 389 | 192 | 197 |
| 1 - 2 | 2016 | 2 621 | 1 361 | 1 260 | 2 171 | 1 128 | 1 043 | 450 | 233 | 217 |
| 2 - 3 | 2015 | 2 425 | 1 229 | 1 196 | 1 978 | 991 | 987 | 447 | 238 | 209 |
| 3 - 4 | 2014 | 2 289 | 1 172 | 1 117 | 1 953 | 999 | 954 | 336 | 173 | 163 |
| 4 - 5 | 2013 | 2 193 | 1 130 | 1 063 | 1 898 | 949 | 949 | 295 | 181 | 114 |
| 5 - 6 | 2012 | 2 224 | 1 121 | 1 103 | 1 957 | 991 | 966 | 267 | 130 | 137 |
| 6 - 7 | 2011 | 2 222 | 1 118 | 1 104 | 1 950 | 973 | 977 | 272 | 145 | 127 |
| 7 - 8 | 2010 | 2 208 | 1 140 | 1 068 | 1 945 | 992 | 953 | 263 | 148 | 115 |
| 8 - 9 | 2009 | 2 249 | 1 203 | 1 046 | 1 925 | 1 017 | 908 | 324 | 186 | 138 |
| 9 - 10 | 2008 | 2 320 | 1 163 | 1 157 | 2 041 | 1 008 | 1 033 | 279 | 155 | 124 |
| 10 - 11 | 2007 | 2 163 | 1 064 | 1 099 | 1 940 | 939 | 1 001 | 223 | 125 | 98 |
| 11 - 12 | 2006 | 2 205 | 1 080 | 1 125 | 1 967 | 981 | 986 | 238 | 99 | 139 |
| 12 - 13 | 2005 | 2 258 | 1 216 | 1 042 | 2 000 | 1 075 | 925 | 258 | 141 | 117 |
| 13 - 14 | 2004 | 2 286 | 1 177 | 1 109 | 2 044 | 1 053 | 991 | 242 | 124 | 118 |
| 14 - 15 | 2003 | 2 295 | 1 192 | 1 103 | 2 068 | 1 062 | 1 006 | 227 | 130 | 97 |
| 15 - 16 | 2002 | 2 376 | 1 221 | 1 155 | 2 109 | 1 053 | 1 056 | 267 | 168 | 99 |
| 16 - 17 | 2001 | 2 468 | 1 325 | 1 143 | 2 207 | 1 168 | 1 039 | 261 | 157 | 104 |
| 17 - 18 | 2000 | 2 653 | 1 400 | 1 253 | 2 309 | 1 188 | 1 121 | 344 | 212 | 132 |
| 18 - 19 | 1999 | 2 772 | 1 423 | 1 349 | 2 383 | 1 179 | 1 204 | 389 | 244 | 145 |
| 19 - 20 | 1998 | 3 484 | 1 698 | 1 786 | 2 900 | 1 372 | 1 528 | 584 | 326 | 258 |
| 20 - 21 | 1997 | 4 422 | 2 059 | 2 363 | 3 569 | 1 572 | 1 997 | 853 | 487 | 366 |
| 21 - 22 | 1996 | 4 694 | 2 259 | 2 435 | 3 778 | 1 719 | 2 059 | 916 | 540 | 376 |
| 22 - 23 | 1995 | 4 602 | 2 247 | 2 355 | 3 739 | 1 776 | 1 963 | 863 | 471 | 392 |
| 23 - 24 | 1994 | 4 608 | 2 225 | 2 383 | 3 702 | 1 708 | 1 994 | 906 | 517 | 389 |
| 24 - 25 | 1993 | 4 651 | 2 294 | 2 357 | 3 840 | 1 863 | 1 977 | 811 | 431 | 380 |
| 25 - 26 | 1992 | 4 497 | 2 206 | 2 291 | 3 705 | 1 804 | 1 901 | 792 | 402 | 390 |
| 26 - 27 | 1991 | 4 554 | 2 258 | 2 296 | 3 775 | 1 858 | 1 917 | 779 | 400 | 379 |
| 27 - 28 | 1990 | 4 387 | 2 278 | 2 109 | 3 613 | 1 881 | 1 732 | 774 | 397 | 377 |
| 28 - 29 | 1989 | 4 399 | 2 259 | 2 140 | 3 600 | 1 838 | 1 762 | 799 | 421 | 378 |
| 29 - 30 | 1988 | 4 188 | 2 233 | 1 955 | 3 464 | 1 832 | 1 632 | 724 | 401 | 323 |
| 30 - 31 | 1987 | 3 906 | 2 129 | 1 777 | 3 218 | 1 726 | 1 492 | 688 | 403 | 285 |
| 31 - 32 | 1986 | 3 621 | 1 897 | 1 724 | 3 054 | 1 575 | 1 479 | 567 | 322 | 245 |
| 32 - 33 | 1985 | 3 491 | 1 837 | 1 654 | 2 879 | 1 478 | 1 401 | 612 | 359 | 253 |
| 33 - 34 | 1984 | 3 407 | 1 734 | 1 673 | 2 775 | 1 418 | 1 357 | 632 | 316 | 316 |
| 34 - 35 | 1983 | 3 291 | 1 714 | 1 577 | 2 715 | 1 423 | 1 292 | 576 | 291 | 285 |
| 35 - 36 | 1982 | 3 251 | 1 719 | 1 532 | 2 740 | 1 439 | 1 301 | 511 | 280 | 231 |
| 36 - 37 | 1981 | 3 274 | 1 628 | 1 646 | 2 767 | 1 398 | 1 369 | 507 | 230 | 277 |
| 37 - 38 | 1980 | 3 342 | 1 799 | 1 543 | 2 737 | 1 471 | 1 266 | 605 | 328 | 277 |
| 38 - 39 | 1979 | 3 081 | 1 546 | 1 535 | 2 527 | 1 230 | 1 297 | 554 | 316 | 238 |
| 39 - 40 | 1978 | 3 038 | 1 526 | 1 512 | 2 500 | 1 244 | 1 256 | 538 | 282 | 256 |
| 40 - 41 | 1977 | 2 902 | 1 417 | 1 485 | 2 432 | 1 208 | 1 224 | 470 | 209 | 261 |
| 41 - 42 | 1976 | 2 926 | 1 474 | 1 452 | 2 463 | 1 260 | 1 203 | 463 | 214 | 249 |
| 42 - 43 | 1975 | 2 744 | 1 365 | 1 379 | 2 283 | 1 149 | 1 134 | 461 | 216 | 245 |
| 43 - 44 | 1974 | 2 799 | 1 389 | 1 410 | 2 334 | 1 174 | 1 160 | 465 | 215 | 250 |
| 44 - 45 | 1973 | 2 854 | 1 387 | 1 467 | 2 409 | 1 166 | 1 243 | 445 | 221 | 224 |
| 45 - 46 | 1972 | 3 089 | 1 506 | 1 583 | 2 667 | 1 303 | 1 364 | 422 | 203 | 219 |
| 46 - 47 | 1971 | 3 290 | 1 640 | 1 650 | 2 867 | 1 431 | 1 436 | 423 | 209 | 214 |
| 47 - 48 | 1970 | 3 506 | 1 734 | 1 772 | 3 044 | 1 495 | 1 549 | 462 | 239 | 223 |
| 48 - 49 | 1969 | 3 664 | 1 788 | 1 876 | 3 205 | 1 568 | 1 637 | 459 | 220 | 239 |
| 49 - 50 | 1968 | 3 847 | 1 906 | 1 941 | 3 457 | 1 727 | 1 730 | 390 | 179 | 211 |

**Bevölkerung im Landkreis Gießen am 31.12.2017
nach Altersjahren und Geburtsjahren**

| Alter von ... bis unter ... Jahren | Geburts- jahr | Bevölkerung am 31.12.2017 | | | davon | | | | | |
|--|---------------------|------------------------------|----------------|----------------|----------------|----------------|----------------|---------------|---------------|---------------|
| | | | | | Deutsche | | | Nichtdeutsche | | |
| | | insgesamt | männlich | weiblich | insgesamt | männlich | weiblich | insgesamt | männlich | weiblich |
| 50 - 51 | 1967 | 4 159 | 2 038 | 2 121 | 3 777 | 1 838 | 1 939 | 382 | 200 | 182 |
| 51 - 52 | 1966 | 4 032 | 2 013 | 2 019 | 3 718 | 1 868 | 1 850 | 314 | 145 | 169 |
| 52 - 53 | 1965 | 4 082 | 2 048 | 2 034 | 3 718 | 1 852 | 1 866 | 364 | 196 | 168 |
| 53 - 54 | 1964 | 4 295 | 2 086 | 2 209 | 3 984 | 1 952 | 2 032 | 311 | 134 | 177 |
| 54 - 55 | 1963 | 4 282 | 2 102 | 2 180 | 3 977 | 1 942 | 2 035 | 305 | 160 | 145 |
| 55 - 56 | 1962 | 4 144 | 2 106 | 2 038 | 3 879 | 1 964 | 1 915 | 265 | 142 | 123 |
| 56 - 57 | 1961 | 4 171 | 2 075 | 2 096 | 3 885 | 1 925 | 1 960 | 286 | 150 | 136 |
| 57 - 58 | 1960 | 3 944 | 1 956 | 1 988 | 3 668 | 1 815 | 1 853 | 276 | 141 | 135 |
| 58 - 59 | 1959 | 3 811 | 1 935 | 1 876 | 3 567 | 1 808 | 1 759 | 244 | 127 | 117 |
| 59 - 60 | 1958 | 3 650 | 1 782 | 1 868 | 3 431 | 1 670 | 1 761 | 219 | 112 | 107 |
| 60 - 61 | 1957 | 3 588 | 1 720 | 1 868 | 3 370 | 1 610 | 1 760 | 218 | 110 | 108 |
| 61 - 62 | 1956 | 3 408 | 1 649 | 1 759 | 3 194 | 1 547 | 1 647 | 214 | 102 | 112 |
| 62 - 63 | 1955 | 3 244 | 1 578 | 1 666 | 3 029 | 1 475 | 1 554 | 215 | 103 | 112 |
| 63 - 64 | 1954 | 3 211 | 1 596 | 1 615 | 3 031 | 1 527 | 1 504 | 180 | 69 | 111 |
| 64 - 65 | 1953 | 3 081 | 1 480 | 1 601 | 2 920 | 1 403 | 1 517 | 161 | 77 | 84 |
| 65 - 66 | 1952 | 2 958 | 1 454 | 1 504 | 2 795 | 1 400 | 1 395 | 163 | 54 | 109 |
| 66 - 67 | 1951 | 2 998 | 1 452 | 1 546 | 2 840 | 1 388 | 1 452 | 158 | 64 | 94 |
| 67 - 68 | 1950 | 3 015 | 1 455 | 1 560 | 2 822 | 1 367 | 1 455 | 193 | 88 | 105 |
| 68 - 69 | 1949 | 2 891 | 1 395 | 1 496 | 2 757 | 1 340 | 1 417 | 134 | 55 | 79 |
| 69 - 70 | 1948 | 2 665 | 1 296 | 1 369 | 2 476 | 1 213 | 1 263 | 189 | 83 | 106 |
| 70 - 71 | 1947 | 2 455 | 1 123 | 1 332 | 2 301 | 1 050 | 1 251 | 154 | 73 | 81 |
| 71 - 72 | 1946 | 2 088 | 975 | 1 113 | 1 944 | 904 | 1 040 | 144 | 71 | 73 |
| 72 - 73 | 1945 | 1 508 | 733 | 775 | 1 387 | 665 | 722 | 121 | 68 | 53 |
| 73 - 74 | 1944 | 2 092 | 990 | 1 102 | 1 983 | 944 | 1 039 | 109 | 46 | 63 |
| 74 - 75 | 1943 | 2 069 | 1 008 | 1 061 | 1 967 | 960 | 1 007 | 102 | 48 | 54 |
| 75 - 76 | 1942 | 1 966 | 928 | 1 038 | 1 847 | 865 | 982 | 119 | 63 | 56 |
| 76 - 77 | 1941 | 2 449 | 1 115 | 1 334 | 2 364 | 1 065 | 1 299 | 85 | 50 | 35 |
| 77 - 78 | 1940 | 2 651 | 1 201 | 1 450 | 2 552 | 1 152 | 1 400 | 99 | 49 | 50 |
| 78 - 79 | 1939 | 2 492 | 1 150 | 1 342 | 2 420 | 1 111 | 1 309 | 72 | 39 | 33 |
| 79 - 80 | 1938 | 2 120 | 943 | 1 177 | 2 038 | 905 | 1 133 | 82 | 38 | 44 |
| 80 - 81 | 1937 | 1 968 | 869 | 1 099 | 1 905 | 840 | 1 065 | 63 | 29 | 34 |
| 81 - 82 | 1936 | 1 894 | 819 | 1 075 | 1 848 | 794 | 1 054 | 46 | 25 | 21 |
| 82 - 83 | 1935 | 1 684 | 697 | 987 | 1 635 | 668 | 967 | 49 | 29 | 20 |
| 83 - 84 | 1934 | 1 510 | 571 | 939 | 1 472 | 549 | 923 | 38 | 22 | 16 |
| 84 - 85 | 1933 | 1 132 | 452 | 680 | 1 104 | 439 | 665 | 28 | 13 | 15 |
| 85 - 86 | 1932 | 1 013 | 405 | 608 | 980 | 389 | 591 | 33 | 16 | 17 |
| 86 - 87 | 1931 | 940 | 362 | 578 | 916 | 349 | 567 | 24 | 13 | 11 |
| 87 - 88 | 1930 | 971 | 358 | 613 | 950 | 349 | 601 | 21 | 9 | 12 |
| 88 - 89 | 1929 | 783 | 264 | 519 | 768 | 258 | 510 | 15 | 6 | 9 |
| 89 - 90 | 1928 | 696 | 250 | 446 | 675 | 243 | 432 | 21 | 7 | 14 |
| 90 - 91 | 1927 | 564 | 174 | 390 | 552 | 167 | 385 | 12 | 7 | 5 |
| 91 - 92 | 1926 | 500 | 139 | 361 | 486 | 135 | 351 | 14 | 4 | 10 |
| 92 - 93 | 1925 | 384 | 113 | 271 | 368 | 108 | 260 | 16 | 5 | 11 |
| 93 - 94 | 1924 | 270 | 68 | 202 | 267 | 67 | 200 | 3 | 1 | 2 |
| 94 - 95 | 1923 | 209 | 52 | 157 | 205 | 51 | 154 | 4 | 1 | 3 |
| 95 oder älter | 1922 oder früher | 419 | 80 | 339 | 414 | 78 | 336 | 5 | 2 | 3 |
| Insgesamt | | 267 056 | 131 272 | 135 784 | 235 964 | 115 000 | 120 964 | 31 092 | 16 272 | 14 820 |

**Bevölkerung im Lahn-Dill-Kreis am 31.12.2017
nach Altersjahren und Geburtsjahren**

| Alter von ... bis unter ... Jahren | Geburts- jahr | Bevölkerung am 31.12.2017 | | | davon | | | | | |
|--|------------------|------------------------------|----------|----------|-----------|----------|----------|---------------|----------|----------|
| | | | | | Deutsche | | | Nichtdeutsche | | |
| | | insgesamt | männlich | weiblich | insgesamt | männlich | weiblich | insgesamt | männlich | weiblich |
| Unter 1 | 2017 | 2 363 | 1 205 | 1 158 | 2 051 | 1 048 | 1 003 | 312 | 157 | 155 |
| 1 - 2 | 2016 | 2 368 | 1 199 | 1 169 | 2 037 | 1 029 | 1 008 | 331 | 170 | 161 |
| 2 - 3 | 2015 | 2 276 | 1 187 | 1 089 | 1 986 | 1 050 | 936 | 290 | 137 | 153 |
| 3 - 4 | 2014 | 2 247 | 1 131 | 1 116 | 1 958 | 993 | 965 | 289 | 138 | 151 |
| 4 - 5 | 2013 | 2 141 | 1 113 | 1 028 | 1 885 | 976 | 909 | 256 | 137 | 119 |
| 5 - 6 | 2012 | 2 130 | 1 102 | 1 028 | 1 902 | 992 | 910 | 228 | 110 | 118 |
| 6 - 7 | 2011 | 2 205 | 1 133 | 1 072 | 1 977 | 1 022 | 955 | 228 | 111 | 117 |
| 7 - 8 | 2010 | 2 288 | 1 161 | 1 127 | 2 077 | 1 048 | 1 029 | 211 | 113 | 98 |
| 8 - 9 | 2009 | 2 244 | 1 181 | 1 063 | 1 993 | 1 048 | 945 | 251 | 133 | 118 |
| 9 - 10 | 2008 | 2 274 | 1 200 | 1 074 | 2 033 | 1 087 | 946 | 241 | 113 | 128 |
| 10 - 11 | 2007 | 2 283 | 1 192 | 1 091 | 2 071 | 1 071 | 1 000 | 212 | 121 | 91 |
| 11 - 12 | 2006 | 2 311 | 1 221 | 1 090 | 2 096 | 1 120 | 976 | 215 | 101 | 114 |
| 12 - 13 | 2005 | 2 390 | 1 234 | 1 156 | 2 172 | 1 123 | 1 049 | 218 | 111 | 107 |
| 13 - 14 | 2004 | 2 327 | 1 198 | 1 129 | 2 122 | 1 092 | 1 030 | 205 | 106 | 99 |
| 14 - 15 | 2003 | 2 397 | 1 247 | 1 150 | 2 204 | 1 149 | 1 055 | 193 | 98 | 95 |
| 15 - 16 | 2002 | 2 516 | 1 273 | 1 243 | 2 295 | 1 160 | 1 135 | 221 | 113 | 108 |
| 16 - 17 | 2001 | 2 521 | 1 296 | 1 225 | 2 329 | 1 186 | 1 143 | 192 | 110 | 82 |
| 17 - 18 | 2000 | 2 750 | 1 428 | 1 322 | 2 518 | 1 296 | 1 222 | 232 | 132 | 100 |
| 18 - 19 | 1999 | 2 815 | 1 476 | 1 339 | 2 427 | 1 232 | 1 195 | 388 | 244 | 144 |
| 19 - 20 | 1998 | 2 879 | 1 558 | 1 321 | 2 354 | 1 238 | 1 116 | 525 | 320 | 205 |
| 20 - 21 | 1997 | 2 880 | 1 533 | 1 347 | 2 363 | 1 213 | 1 150 | 517 | 320 | 197 |
| 21 - 22 | 1996 | 2 816 | 1 498 | 1 318 | 2 319 | 1 213 | 1 106 | 497 | 285 | 212 |
| 22 - 23 | 1995 | 2 780 | 1 529 | 1 251 | 2 280 | 1 229 | 1 051 | 500 | 300 | 200 |
| 23 - 24 | 1994 | 2 858 | 1 494 | 1 364 | 2 383 | 1 217 | 1 166 | 475 | 277 | 198 |
| 24 - 25 | 1993 | 2 867 | 1 496 | 1 371 | 2 381 | 1 204 | 1 177 | 486 | 292 | 194 |
| 25 - 26 | 1992 | 2 883 | 1 554 | 1 329 | 2 358 | 1 239 | 1 119 | 525 | 315 | 210 |
| 26 - 27 | 1991 | 2 839 | 1 507 | 1 332 | 2 311 | 1 196 | 1 115 | 528 | 311 | 217 |
| 27 - 28 | 1990 | 3 056 | 1 624 | 1 432 | 2 505 | 1 317 | 1 188 | 551 | 307 | 244 |
| 28 - 29 | 1989 | 3 122 | 1 635 | 1 487 | 2 573 | 1 325 | 1 248 | 549 | 310 | 239 |
| 29 - 30 | 1988 | 3 019 | 1 558 | 1 461 | 2 474 | 1 267 | 1 207 | 545 | 291 | 254 |
| 30 - 31 | 1987 | 2 942 | 1 570 | 1 372 | 2 442 | 1 292 | 1 150 | 500 | 278 | 222 |
| 31 - 32 | 1986 | 2 934 | 1 476 | 1 458 | 2 428 | 1 218 | 1 210 | 506 | 258 | 248 |
| 32 - 33 | 1985 | 2 828 | 1 428 | 1 400 | 2 346 | 1 162 | 1 184 | 482 | 266 | 216 |
| 33 - 34 | 1984 | 2 864 | 1 446 | 1 418 | 2 360 | 1 187 | 1 173 | 504 | 259 | 245 |
| 34 - 35 | 1983 | 2 847 | 1 483 | 1 364 | 2 419 | 1 260 | 1 159 | 428 | 223 | 205 |
| 35 - 36 | 1982 | 2 938 | 1 481 | 1 457 | 2 489 | 1 249 | 1 240 | 449 | 232 | 217 |
| 36 - 37 | 1981 | 3 014 | 1 504 | 1 510 | 2 491 | 1 247 | 1 244 | 523 | 257 | 266 |
| 37 - 38 | 1980 | 2 929 | 1 473 | 1 456 | 2 451 | 1 222 | 1 229 | 478 | 251 | 227 |
| 38 - 39 | 1979 | 2 918 | 1 489 | 1 429 | 2 412 | 1 230 | 1 182 | 506 | 259 | 247 |
| 39 - 40 | 1978 | 2 892 | 1 465 | 1 427 | 2 411 | 1 228 | 1 183 | 481 | 237 | 244 |
| 40 - 41 | 1977 | 2 839 | 1 360 | 1 479 | 2 384 | 1 150 | 1 234 | 455 | 210 | 245 |
| 41 - 42 | 1976 | 2 958 | 1 463 | 1 495 | 2 439 | 1 214 | 1 225 | 519 | 249 | 270 |
| 42 - 43 | 1975 | 2 765 | 1 342 | 1 423 | 2 293 | 1 115 | 1 178 | 472 | 227 | 245 |
| 43 - 44 | 1974 | 2 904 | 1 408 | 1 496 | 2 401 | 1 177 | 1 224 | 503 | 231 | 272 |
| 44 - 45 | 1973 | 2 899 | 1 398 | 1 501 | 2 449 | 1 175 | 1 274 | 450 | 223 | 227 |
| 45 - 46 | 1972 | 3 213 | 1 573 | 1 640 | 2 755 | 1 340 | 1 415 | 458 | 233 | 225 |
| 46 - 47 | 1971 | 3 441 | 1 673 | 1 768 | 2 990 | 1 461 | 1 529 | 451 | 212 | 239 |
| 47 - 48 | 1970 | 3 668 | 1 846 | 1 822 | 3 212 | 1 596 | 1 616 | 456 | 250 | 206 |
| 48 - 49 | 1969 | 4 034 | 2 030 | 2 004 | 3 570 | 1 786 | 1 784 | 464 | 244 | 220 |
| 49 - 50 | 1968 | 4 252 | 2 156 | 2 096 | 3 832 | 1 953 | 1 879 | 420 | 203 | 217 |

**Bevölkerung im Lahn-Dill-Kreis am 31.12.2017
nach Altersjahren und Geburtsjahren**

| Alter von ... bis unter ... Jahren | Geburts- jahr | Bevölkerung am 31.12.2017 | | | davon | | | | | |
|--|---------------------|------------------------------|----------------|----------------|----------------|----------------|----------------|---------------|---------------|---------------|
| | | | | | Deutsche | | | Nichtdeutsche | | |
| | | insgesamt | männlich | weiblich | insgesamt | männlich | weiblich | insgesamt | männlich | weiblich |
| 50 - 51 | 1967 | 4 339 | 2 127 | 2 212 | 3 950 | 1 931 | 2 019 | 389 | 196 | 193 |
| 51 - 52 | 1966 | 4 377 | 2 172 | 2 205 | 3 974 | 1 985 | 1 989 | 403 | 187 | 216 |
| 52 - 53 | 1965 | 4 452 | 2 295 | 2 157 | 4 073 | 2 094 | 1 979 | 379 | 201 | 178 |
| 53 - 54 | 1964 | 4 541 | 2 278 | 2 263 | 4 176 | 2 090 | 2 086 | 365 | 188 | 177 |
| 54 - 55 | 1963 | 4 438 | 2 218 | 2 220 | 4 089 | 2 033 | 2 056 | 349 | 185 | 164 |
| 55 - 56 | 1962 | 4 307 | 2 133 | 2 174 | 3 999 | 1 973 | 2 026 | 308 | 160 | 148 |
| 56 - 57 | 1961 | 4 313 | 2 199 | 2 114 | 4 032 | 2 054 | 1 978 | 281 | 145 | 136 |
| 57 - 58 | 1960 | 4 097 | 2 028 | 2 069 | 3 780 | 1 879 | 1 901 | 317 | 149 | 168 |
| 58 - 59 | 1959 | 3 956 | 1 985 | 1 971 | 3 719 | 1 867 | 1 852 | 237 | 118 | 119 |
| 59 - 60 | 1958 | 3 770 | 1 873 | 1 897 | 3 548 | 1 769 | 1 779 | 222 | 104 | 118 |
| 60 - 61 | 1957 | 3 680 | 1 852 | 1 828 | 3 475 | 1 757 | 1 718 | 205 | 95 | 110 |
| 61 - 62 | 1956 | 3 567 | 1 774 | 1 793 | 3 321 | 1 650 | 1 671 | 246 | 124 | 122 |
| 62 - 63 | 1955 | 3 406 | 1 672 | 1 734 | 3 175 | 1 559 | 1 616 | 231 | 113 | 118 |
| 63 - 64 | 1954 | 3 290 | 1 598 | 1 692 | 3 081 | 1 500 | 1 581 | 209 | 98 | 111 |
| 64 - 65 | 1953 | 3 091 | 1 505 | 1 586 | 2 913 | 1 436 | 1 477 | 178 | 69 | 109 |
| 65 - 66 | 1952 | 3 158 | 1 509 | 1 649 | 2 985 | 1 445 | 1 540 | 173 | 64 | 109 |
| 66 - 67 | 1951 | 3 072 | 1 457 | 1 615 | 2 914 | 1 395 | 1 519 | 158 | 62 | 96 |
| 67 - 68 | 1950 | 3 202 | 1 534 | 1 668 | 3 008 | 1 460 | 1 548 | 194 | 74 | 120 |
| 68 - 69 | 1949 | 2 997 | 1 436 | 1 561 | 2 831 | 1 371 | 1 460 | 166 | 65 | 101 |
| 69 - 70 | 1948 | 2 824 | 1 393 | 1 431 | 2 646 | 1 316 | 1 330 | 178 | 77 | 101 |
| 70 - 71 | 1947 | 2 591 | 1 248 | 1 343 | 2 420 | 1 162 | 1 258 | 171 | 86 | 85 |
| 71 - 72 | 1946 | 2 138 | 1 004 | 1 134 | 1 991 | 934 | 1 057 | 147 | 70 | 77 |
| 72 - 73 | 1945 | 1 757 | 820 | 937 | 1 611 | 747 | 864 | 146 | 73 | 73 |
| 73 - 74 | 1944 | 2 349 | 1 099 | 1 250 | 2 210 | 1 024 | 1 186 | 139 | 75 | 64 |
| 74 - 75 | 1943 | 2 208 | 1 066 | 1 142 | 2 098 | 1 012 | 1 086 | 110 | 54 | 56 |
| 75 - 76 | 1942 | 2 256 | 1 044 | 1 212 | 2 131 | 978 | 1 153 | 125 | 66 | 59 |
| 76 - 77 | 1941 | 2 696 | 1 261 | 1 435 | 2 608 | 1 209 | 1 399 | 88 | 52 | 36 |
| 77 - 78 | 1940 | 2 818 | 1 219 | 1 599 | 2 697 | 1 153 | 1 544 | 121 | 66 | 55 |
| 78 - 79 | 1939 | 2 854 | 1 226 | 1 628 | 2 760 | 1 171 | 1 589 | 94 | 55 | 39 |
| 79 - 80 | 1938 | 2 422 | 1 064 | 1 358 | 2 312 | 1 014 | 1 298 | 110 | 50 | 60 |
| 80 - 81 | 1937 | 2 296 | 975 | 1 321 | 2 217 | 936 | 1 281 | 79 | 39 | 40 |
| 81 - 82 | 1936 | 2 034 | 831 | 1 203 | 1 965 | 798 | 1 167 | 69 | 33 | 36 |
| 82 - 83 | 1935 | 1 905 | 795 | 1 110 | 1 855 | 763 | 1 092 | 50 | 32 | 18 |
| 83 - 84 | 1934 | 1 597 | 624 | 973 | 1 550 | 594 | 956 | 47 | 30 | 17 |
| 84 - 85 | 1933 | 1 264 | 502 | 762 | 1 227 | 481 | 746 | 37 | 21 | 16 |
| 85 - 86 | 1932 | 1 109 | 417 | 692 | 1 080 | 401 | 679 | 29 | 16 | 13 |
| 86 - 87 | 1931 | 1 003 | 364 | 639 | 988 | 356 | 632 | 15 | 8 | 7 |
| 87 - 88 | 1930 | 1 055 | 364 | 691 | 1 021 | 348 | 673 | 34 | 16 | 18 |
| 88 - 89 | 1929 | 803 | 252 | 551 | 793 | 249 | 544 | 10 | 3 | 7 |
| 89 - 90 | 1928 | 729 | 234 | 495 | 704 | 225 | 479 | 25 | 9 | 16 |
| 90 - 91 | 1927 | 595 | 189 | 406 | 586 | 187 | 399 | 9 | 2 | 7 |
| 91 - 92 | 1926 | 499 | 129 | 370 | 489 | 126 | 363 | 10 | 3 | 7 |
| 92 - 93 | 1925 | 377 | 105 | 272 | 371 | 101 | 270 | 6 | 4 | 2 |
| 93 - 94 | 1924 | 278 | 74 | 204 | 274 | 73 | 201 | 4 | 1 | 3 |
| 94 - 95 | 1923 | 245 | 58 | 187 | 240 | 56 | 184 | 5 | 2 | 3 |
| 95 oder älter | 1922 oder früher | 485 | 103 | 382 | 477 | 101 | 376 | 8 | 2 | 6 |
| Insgesamt | | 254 164 | 125 332 | 128 832 | 227 372 | 111 405 | 115 967 | 26 792 | 13 927 | 12 865 |

**Bevölkerung im Landkreis Limburg-Weilburg am 31.12.2017
nach Altersjahren und Geburtsjahren**

| Alter von ... bis unter ... Jahren | Geburts- jahr | Bevölkerung am 31.12.2017 | | | davon | | | | | |
|--|------------------|------------------------------|----------|----------|-----------|----------|----------|---------------|----------|----------|
| | | | | | Deutsche | | | Nichtdeutsche | | |
| | | insgesamt | männlich | weiblich | insgesamt | männlich | weiblich | insgesamt | männlich | weiblich |
| Unter 1 | 2017 | 1 556 | 775 | 781 | 1 341 | 677 | 664 | 215 | 98 | 117 |
| 1 - 2 | 2016 | 1 502 | 767 | 735 | 1 287 | 652 | 635 | 215 | 115 | 100 |
| 2 - 3 | 2015 | 1 514 | 772 | 742 | 1 294 | 670 | 624 | 220 | 102 | 118 |
| 3 - 4 | 2014 | 1 437 | 740 | 697 | 1 259 | 650 | 609 | 178 | 90 | 88 |
| 4 - 5 | 2013 | 1 488 | 766 | 722 | 1 286 | 655 | 631 | 202 | 111 | 91 |
| 5 - 6 | 2012 | 1 450 | 758 | 692 | 1 261 | 647 | 614 | 189 | 111 | 78 |
| 6 - 7 | 2011 | 1 460 | 738 | 722 | 1 253 | 624 | 629 | 207 | 114 | 93 |
| 7 - 8 | 2010 | 1 521 | 752 | 769 | 1 310 | 642 | 668 | 211 | 110 | 101 |
| 8 - 9 | 2009 | 1 445 | 744 | 701 | 1 272 | 648 | 624 | 173 | 96 | 77 |
| 9 - 10 | 2008 | 1 692 | 884 | 808 | 1 505 | 794 | 711 | 187 | 90 | 97 |
| 10 - 11 | 2007 | 1 560 | 814 | 746 | 1 400 | 724 | 676 | 160 | 90 | 70 |
| 11 - 12 | 2006 | 1 597 | 844 | 753 | 1 405 | 751 | 654 | 192 | 93 | 99 |
| 12 - 13 | 2005 | 1 635 | 874 | 761 | 1 497 | 791 | 706 | 138 | 83 | 55 |
| 13 - 14 | 2004 | 1 678 | 860 | 818 | 1 486 | 752 | 734 | 192 | 108 | 84 |
| 14 - 15 | 2003 | 1 773 | 890 | 883 | 1 593 | 801 | 792 | 180 | 89 | 91 |
| 15 - 16 | 2002 | 1 755 | 905 | 850 | 1 587 | 822 | 765 | 168 | 83 | 85 |
| 16 - 17 | 2001 | 1 851 | 938 | 913 | 1 651 | 842 | 809 | 200 | 96 | 104 |
| 17 - 18 | 2000 | 1 950 | 998 | 952 | 1 752 | 888 | 864 | 198 | 110 | 88 |
| 18 - 19 | 1999 | 1 946 | 1 071 | 875 | 1 670 | 900 | 770 | 276 | 171 | 105 |
| 19 - 20 | 1998 | 1 924 | 1 006 | 918 | 1 598 | 817 | 781 | 326 | 189 | 137 |
| 20 - 21 | 1997 | 1 924 | 1 042 | 882 | 1 579 | 818 | 761 | 345 | 224 | 121 |
| 21 - 22 | 1996 | 1 857 | 1 010 | 847 | 1 517 | 795 | 722 | 340 | 215 | 125 |
| 22 - 23 | 1995 | 1 875 | 1 020 | 855 | 1 481 | 793 | 688 | 394 | 227 | 167 |
| 23 - 24 | 1994 | 1 822 | 946 | 876 | 1 423 | 710 | 713 | 399 | 236 | 163 |
| 24 - 25 | 1993 | 1 896 | 1 033 | 863 | 1 539 | 827 | 712 | 357 | 206 | 151 |
| 25 - 26 | 1992 | 1 968 | 1 088 | 880 | 1 598 | 861 | 737 | 370 | 227 | 143 |
| 26 - 27 | 1991 | 1 961 | 1 033 | 928 | 1 588 | 815 | 773 | 373 | 218 | 155 |
| 27 - 28 | 1990 | 1 995 | 1 043 | 952 | 1 621 | 825 | 796 | 374 | 218 | 156 |
| 28 - 29 | 1989 | 2 007 | 1 096 | 911 | 1 623 | 857 | 766 | 384 | 239 | 145 |
| 29 - 30 | 1988 | 1 951 | 1 031 | 920 | 1 580 | 823 | 757 | 371 | 208 | 163 |
| 30 - 31 | 1987 | 2 028 | 1 052 | 976 | 1 643 | 838 | 805 | 385 | 214 | 171 |
| 31 - 32 | 1986 | 1 978 | 1 010 | 968 | 1 595 | 798 | 797 | 383 | 212 | 171 |
| 32 - 33 | 1985 | 1 930 | 956 | 974 | 1 535 | 735 | 800 | 395 | 221 | 174 |
| 33 - 34 | 1984 | 1 943 | 1 031 | 912 | 1 587 | 840 | 747 | 356 | 191 | 165 |
| 34 - 35 | 1983 | 1 901 | 990 | 911 | 1 559 | 799 | 760 | 342 | 191 | 151 |
| 35 - 36 | 1982 | 2 024 | 1 012 | 1 012 | 1 638 | 826 | 812 | 386 | 186 | 200 |
| 36 - 37 | 1981 | 1 975 | 1 003 | 972 | 1 613 | 810 | 803 | 362 | 193 | 169 |
| 37 - 38 | 1980 | 2 104 | 1 051 | 1 053 | 1 703 | 841 | 862 | 401 | 210 | 191 |
| 38 - 39 | 1979 | 1 947 | 981 | 966 | 1 578 | 793 | 785 | 369 | 188 | 181 |
| 39 - 40 | 1978 | 1 987 | 982 | 1 005 | 1 632 | 803 | 829 | 355 | 179 | 176 |
| 40 - 41 | 1977 | 1 928 | 954 | 974 | 1 550 | 766 | 784 | 378 | 188 | 190 |
| 41 - 42 | 1976 | 1 952 | 978 | 974 | 1 591 | 791 | 800 | 361 | 187 | 174 |
| 42 - 43 | 1975 | 1 897 | 939 | 958 | 1 555 | 774 | 781 | 342 | 165 | 177 |
| 43 - 44 | 1974 | 1 952 | 988 | 964 | 1 602 | 803 | 799 | 350 | 185 | 165 |
| 44 - 45 | 1973 | 1 988 | 994 | 994 | 1 647 | 839 | 808 | 341 | 155 | 186 |
| 45 - 46 | 1972 | 2 158 | 1 075 | 1 083 | 1 824 | 897 | 927 | 334 | 178 | 156 |
| 46 - 47 | 1971 | 2 352 | 1 157 | 1 195 | 2 024 | 994 | 1 030 | 328 | 163 | 165 |
| 47 - 48 | 1970 | 2 531 | 1 284 | 1 247 | 2 176 | 1 081 | 1 095 | 355 | 203 | 152 |
| 48 - 49 | 1969 | 2 814 | 1 392 | 1 422 | 2 479 | 1 239 | 1 240 | 335 | 153 | 182 |
| 49 - 50 | 1968 | 2 917 | 1 447 | 1 470 | 2 576 | 1 259 | 1 317 | 341 | 188 | 153 |

**Bevölkerung im Landkreis Limburg-Weilburg am 31.12.2017
nach Altersjahren und Geburtsjahren**

| Alter von ... bis unter ... Jahren | Geburts- jahr | Bevölkerung am 31.12.2017 | | | davon | | | | | |
|--|---------------------|------------------------------|---------------|---------------|----------------|---------------|---------------|---------------|---------------|--------------|
| | | | | | Deutsche | | | Nichtdeutsche | | |
| | | insgesamt | männlich | weiblich | insgesamt | männlich | weiblich | insgesamt | männlich | weiblich |
| 50 - 51 | 1967 | 2 947 | 1 405 | 1 542 | 2 687 | 1 264 | 1 423 | 260 | 141 | 119 |
| 51 - 52 | 1966 | 3 018 | 1 521 | 1 497 | 2 742 | 1 369 | 1 373 | 276 | 152 | 124 |
| 52 - 53 | 1965 | 3 112 | 1 599 | 1 513 | 2 831 | 1 439 | 1 392 | 281 | 160 | 121 |
| 53 - 54 | 1964 | 3 183 | 1 590 | 1 593 | 2 903 | 1 450 | 1 453 | 280 | 140 | 140 |
| 54 - 55 | 1963 | 3 081 | 1 516 | 1 565 | 2 834 | 1 392 | 1 442 | 247 | 124 | 123 |
| 55 - 56 | 1962 | 2 941 | 1 539 | 1 402 | 2 705 | 1 407 | 1 298 | 236 | 132 | 104 |
| 56 - 57 | 1961 | 2 980 | 1 476 | 1 504 | 2 789 | 1 375 | 1 414 | 191 | 101 | 90 |
| 57 - 58 | 1960 | 2 896 | 1 479 | 1 417 | 2 680 | 1 367 | 1 313 | 216 | 112 | 104 |
| 58 - 59 | 1959 | 2 753 | 1 371 | 1 382 | 2 602 | 1 296 | 1 306 | 151 | 75 | 76 |
| 59 - 60 | 1958 | 2 591 | 1 316 | 1 275 | 2 430 | 1 234 | 1 196 | 161 | 82 | 79 |
| 60 - 61 | 1957 | 2 457 | 1 207 | 1 250 | 2 316 | 1 140 | 1 176 | 141 | 67 | 74 |
| 61 - 62 | 1956 | 2 460 | 1 244 | 1 216 | 2 316 | 1 165 | 1 151 | 144 | 79 | 65 |
| 62 - 63 | 1955 | 2 357 | 1 172 | 1 185 | 2 231 | 1 113 | 1 118 | 126 | 59 | 67 |
| 63 - 64 | 1954 | 2 337 | 1 137 | 1 200 | 2 213 | 1 081 | 1 132 | 124 | 56 | 68 |
| 64 - 65 | 1953 | 2 150 | 1 058 | 1 092 | 2 037 | 1 002 | 1 035 | 113 | 56 | 57 |
| 65 - 66 | 1952 | 2 180 | 1 087 | 1 093 | 2 073 | 1 045 | 1 028 | 107 | 42 | 65 |
| 66 - 67 | 1951 | 2 153 | 1 065 | 1 088 | 2 049 | 1 024 | 1 025 | 104 | 41 | 63 |
| 67 - 68 | 1950 | 2 097 | 1 066 | 1 031 | 1 996 | 1 026 | 970 | 101 | 40 | 61 |
| 68 - 69 | 1949 | 2 114 | 1 041 | 1 073 | 1 990 | 987 | 1 003 | 124 | 54 | 70 |
| 69 - 70 | 1948 | 1 802 | 856 | 946 | 1 696 | 803 | 893 | 106 | 53 | 53 |
| 70 - 71 | 1947 | 1 760 | 850 | 910 | 1 665 | 795 | 870 | 95 | 55 | 40 |
| 71 - 72 | 1946 | 1 432 | 683 | 749 | 1 353 | 643 | 710 | 79 | 40 | 39 |
| 72 - 73 | 1945 | 1 137 | 533 | 604 | 1 059 | 495 | 564 | 78 | 38 | 40 |
| 73 - 74 | 1944 | 1 514 | 709 | 805 | 1 447 | 671 | 776 | 67 | 38 | 29 |
| 74 - 75 | 1943 | 1 419 | 683 | 736 | 1 365 | 655 | 710 | 54 | 28 | 26 |
| 75 - 76 | 1942 | 1 356 | 623 | 733 | 1 317 | 603 | 714 | 39 | 20 | 19 |
| 76 - 77 | 1941 | 1 715 | 797 | 918 | 1 660 | 766 | 894 | 55 | 31 | 24 |
| 77 - 78 | 1940 | 1 921 | 890 | 1 031 | 1 858 | 854 | 1 004 | 63 | 36 | 27 |
| 78 - 79 | 1939 | 1 782 | 772 | 1 010 | 1 731 | 745 | 986 | 51 | 27 | 24 |
| 79 - 80 | 1938 | 1 597 | 701 | 896 | 1 557 | 682 | 875 | 40 | 19 | 21 |
| 80 - 81 | 1937 | 1 427 | 639 | 788 | 1 395 | 618 | 777 | 32 | 21 | 11 |
| 81 - 82 | 1936 | 1 299 | 577 | 722 | 1 275 | 566 | 709 | 24 | 11 | 13 |
| 82 - 83 | 1935 | 1 180 | 465 | 715 | 1 160 | 456 | 704 | 20 | 9 | 11 |
| 83 - 84 | 1934 | 1 060 | 423 | 637 | 1 036 | 409 | 627 | 24 | 14 | 10 |
| 84 - 85 | 1933 | 761 | 314 | 447 | 738 | 304 | 434 | 23 | 10 | 13 |
| 85 - 86 | 1932 | 721 | 282 | 439 | 700 | 270 | 430 | 21 | 12 | 9 |
| 86 - 87 | 1931 | 650 | 224 | 426 | 629 | 216 | 413 | 21 | 8 | 13 |
| 87 - 88 | 1930 | 639 | 207 | 432 | 626 | 202 | 424 | 13 | 5 | 8 |
| 88 - 89 | 1929 | 574 | 176 | 398 | 561 | 171 | 390 | 13 | 5 | 8 |
| 89 - 90 | 1928 | 475 | 159 | 316 | 466 | 155 | 311 | 9 | 4 | 5 |
| 90 - 91 | 1927 | 435 | 120 | 315 | 429 | 118 | 311 | 6 | 2 | 4 |
| 91 - 92 | 1926 | 335 | 99 | 236 | 329 | 94 | 235 | 6 | 5 | 1 |
| 92 - 93 | 1925 | 251 | 82 | 169 | 247 | 79 | 168 | 4 | 3 | 1 |
| 93 - 94 | 1924 | 198 | 40 | 158 | 195 | 38 | 157 | 3 | 2 | 1 |
| 94 - 95 | 1923 | 135 | 34 | 101 | 134 | 34 | 100 | 1 | — | 1 |
| 95 oder älter | 1922 oder früher | 293 | 51 | 242 | 287 | 49 | 238 | 6 | 2 | 4 |
| Insgesamt | | 171 971 | 85 392 | 86 579 | 152 702 | 75 064 | 77 638 | 19 269 | 10 328 | 8 941 |

**Bevölkerung im Landkreis Marburg-Biedenkopf am 31.12.2017
nach Altersjahren und Geburtsjahren**

| Alter von ... bis unter ... Jahren | Geburts- jahr | Bevölkerung am 31.12.2017 | | | davon | | | | | |
|--|------------------|------------------------------|----------|----------|-----------|----------|----------|---------------|----------|----------|
| | | | | | Deutsche | | | Nichtdeutsche | | |
| | | insgesamt | männlich | weiblich | insgesamt | männlich | weiblich | insgesamt | männlich | weiblich |
| Unter 1 | 2017 | 2 122 | 1 107 | 1 015 | 1 864 | 977 | 887 | 258 | 130 | 128 |
| 1 - 2 | 2016 | 2 222 | 1 129 | 1 093 | 1 929 | 977 | 952 | 293 | 152 | 141 |
| 2 - 3 | 2015 | 2 163 | 1 116 | 1 047 | 1 911 | 985 | 926 | 252 | 131 | 121 |
| 3 - 4 | 2014 | 2 134 | 1 106 | 1 028 | 1 856 | 957 | 899 | 278 | 149 | 129 |
| 4 - 5 | 2013 | 2 034 | 1 035 | 999 | 1 796 | 909 | 887 | 238 | 126 | 112 |
| 5 - 6 | 2012 | 2 091 | 1 083 | 1 008 | 1 856 | 961 | 895 | 235 | 122 | 113 |
| 6 - 7 | 2011 | 2 047 | 1 036 | 1 011 | 1 810 | 909 | 901 | 237 | 127 | 110 |
| 7 - 8 | 2010 | 2 135 | 1 112 | 1 023 | 1 921 | 1 000 | 921 | 214 | 112 | 102 |
| 8 - 9 | 2009 | 2 049 | 1 013 | 1 036 | 1 825 | 900 | 925 | 224 | 113 | 111 |
| 9 - 10 | 2008 | 2 219 | 1 138 | 1 081 | 1 974 | 1 006 | 968 | 245 | 132 | 113 |
| 10 - 11 | 2007 | 2 185 | 1 163 | 1 022 | 1 974 | 1 042 | 932 | 211 | 121 | 90 |
| 11 - 12 | 2006 | 2 149 | 1 094 | 1 055 | 1 942 | 978 | 964 | 207 | 116 | 91 |
| 12 - 13 | 2005 | 2 195 | 1 108 | 1 087 | 2 004 | 1 004 | 1 000 | 191 | 104 | 87 |
| 13 - 14 | 2004 | 2 248 | 1 170 | 1 078 | 2 046 | 1 067 | 979 | 202 | 103 | 99 |
| 14 - 15 | 2003 | 2 252 | 1 154 | 1 098 | 2 055 | 1 056 | 999 | 197 | 98 | 99 |
| 15 - 16 | 2002 | 2 298 | 1 205 | 1 093 | 2 082 | 1 088 | 994 | 216 | 117 | 99 |
| 16 - 17 | 2001 | 2 390 | 1 204 | 1 186 | 2 194 | 1 100 | 1 094 | 196 | 104 | 92 |
| 17 - 18 | 2000 | 2 545 | 1 299 | 1 246 | 2 264 | 1 136 | 1 128 | 281 | 163 | 118 |
| 18 - 19 | 1999 | 2 863 | 1 494 | 1 369 | 2 372 | 1 185 | 1 187 | 491 | 309 | 182 |
| 19 - 20 | 1998 | 3 491 | 1 728 | 1 763 | 2 913 | 1 372 | 1 541 | 578 | 356 | 222 |
| 20 - 21 | 1997 | 4 098 | 1 994 | 2 104 | 3 367 | 1 560 | 1 807 | 731 | 434 | 297 |
| 21 - 22 | 1996 | 4 307 | 2 060 | 2 247 | 3 480 | 1 580 | 1 900 | 827 | 480 | 347 |
| 22 - 23 | 1995 | 3 935 | 1 851 | 2 084 | 3 219 | 1 465 | 1 754 | 716 | 386 | 330 |
| 23 - 24 | 1994 | 4 128 | 1 975 | 2 153 | 3 343 | 1 545 | 1 798 | 785 | 430 | 355 |
| 24 - 25 | 1993 | 4 113 | 1 980 | 2 133 | 3 291 | 1 548 | 1 743 | 822 | 432 | 390 |
| 25 - 26 | 1992 | 3 898 | 2 036 | 1 862 | 3 141 | 1 599 | 1 542 | 757 | 437 | 320 |
| 26 - 27 | 1991 | 3 840 | 1 926 | 1 914 | 3 086 | 1 511 | 1 575 | 754 | 415 | 339 |
| 27 - 28 | 1990 | 3 841 | 2 055 | 1 786 | 3 181 | 1 676 | 1 505 | 660 | 379 | 281 |
| 28 - 29 | 1989 | 3 615 | 1 906 | 1 709 | 2 957 | 1 540 | 1 417 | 658 | 366 | 292 |
| 29 - 30 | 1988 | 3 596 | 1 881 | 1 715 | 2 966 | 1 525 | 1 441 | 630 | 356 | 274 |
| 30 - 31 | 1987 | 3 196 | 1 629 | 1 567 | 2 580 | 1 287 | 1 293 | 616 | 342 | 274 |
| 31 - 32 | 1986 | 3 171 | 1 635 | 1 536 | 2 626 | 1 349 | 1 277 | 545 | 286 | 259 |
| 32 - 33 | 1985 | 2 974 | 1 596 | 1 378 | 2 467 | 1 295 | 1 172 | 507 | 301 | 206 |
| 33 - 34 | 1984 | 2 964 | 1 542 | 1 422 | 2 465 | 1 286 | 1 179 | 499 | 256 | 243 |
| 34 - 35 | 1983 | 2 860 | 1 409 | 1 451 | 2 402 | 1 181 | 1 221 | 458 | 228 | 230 |
| 35 - 36 | 1982 | 2 935 | 1 508 | 1 427 | 2 476 | 1 274 | 1 202 | 459 | 234 | 225 |
| 36 - 37 | 1981 | 2 901 | 1 497 | 1 404 | 2 422 | 1 262 | 1 160 | 479 | 235 | 244 |
| 37 - 38 | 1980 | 3 027 | 1 486 | 1 541 | 2 557 | 1 239 | 1 318 | 470 | 247 | 223 |
| 38 - 39 | 1979 | 2 725 | 1 408 | 1 317 | 2 287 | 1 168 | 1 119 | 438 | 240 | 198 |
| 39 - 40 | 1978 | 2 788 | 1 434 | 1 354 | 2 312 | 1 162 | 1 150 | 476 | 272 | 204 |
| 40 - 41 | 1977 | 2 792 | 1 415 | 1 377 | 2 331 | 1 180 | 1 151 | 461 | 235 | 226 |
| 41 - 42 | 1976 | 2 704 | 1 342 | 1 362 | 2 262 | 1 121 | 1 141 | 442 | 221 | 221 |
| 42 - 43 | 1975 | 2 722 | 1 367 | 1 355 | 2 280 | 1 151 | 1 129 | 442 | 216 | 226 |
| 43 - 44 | 1974 | 2 773 | 1 403 | 1 370 | 2 311 | 1 156 | 1 155 | 462 | 247 | 215 |
| 44 - 45 | 1973 | 2 644 | 1 299 | 1 345 | 2 200 | 1 084 | 1 116 | 444 | 215 | 229 |
| 45 - 46 | 1972 | 2 987 | 1 462 | 1 525 | 2 569 | 1 257 | 1 312 | 418 | 205 | 213 |
| 46 - 47 | 1971 | 3 195 | 1 592 | 1 603 | 2 769 | 1 375 | 1 394 | 426 | 217 | 209 |
| 47 - 48 | 1970 | 3 389 | 1 647 | 1 742 | 2 979 | 1 446 | 1 533 | 410 | 201 | 209 |
| 48 - 49 | 1969 | 3 508 | 1 686 | 1 822 | 3 160 | 1 510 | 1 650 | 348 | 176 | 172 |
| 49 - 50 | 1968 | 3 596 | 1 893 | 1 703 | 3 238 | 1 705 | 1 533 | 358 | 188 | 170 |

**Bevölkerung im Landkreis Marburg-Biedenkopf am 31.12.2017
nach Altersjahren und Geburtsjahren**

| Alter von ... bis unter ... Jahren | Geburts- jahr | Bevölkerung am 31.12.2017 | | | davon | | | | | |
|--|---------------------|------------------------------|----------------|----------------|----------------|----------------|----------------|---------------|---------------|---------------|
| | | | | | Deutsche | | | Nichtdeutsche | | |
| | | insgesamt | männlich | weiblich | insgesamt | männlich | weiblich | insgesamt | männlich | weiblich |
| 50 - 51 | 1967 | 3 752 | 1 915 | 1 837 | 3 406 | 1 724 | 1 682 | 346 | 191 | 155 |
| 51 - 52 | 1966 | 3 808 | 1 915 | 1 893 | 3 469 | 1 725 | 1 744 | 339 | 190 | 149 |
| 52 - 53 | 1965 | 4 041 | 2 048 | 1 993 | 3 709 | 1 881 | 1 828 | 332 | 167 | 165 |
| 53 - 54 | 1964 | 3 975 | 1 976 | 1 999 | 3 693 | 1 841 | 1 852 | 282 | 135 | 147 |
| 54 - 55 | 1963 | 4 083 | 2 044 | 2 039 | 3 793 | 1 898 | 1 895 | 290 | 146 | 144 |
| 55 - 56 | 1962 | 3 798 | 1 919 | 1 879 | 3 504 | 1 759 | 1 745 | 294 | 160 | 134 |
| 56 - 57 | 1961 | 3 964 | 2 025 | 1 939 | 3 755 | 1 908 | 1 847 | 209 | 117 | 92 |
| 57 - 58 | 1960 | 3 693 | 1 777 | 1 916 | 3 445 | 1 667 | 1 778 | 248 | 110 | 138 |
| 58 - 59 | 1959 | 3 550 | 1 760 | 1 790 | 3 378 | 1 685 | 1 693 | 172 | 75 | 97 |
| 59 - 60 | 1958 | 3 475 | 1 745 | 1 730 | 3 270 | 1 636 | 1 634 | 205 | 109 | 96 |
| 60 - 61 | 1957 | 3 262 | 1 655 | 1 607 | 3 097 | 1 564 | 1 533 | 165 | 91 | 74 |
| 61 - 62 | 1956 | 3 144 | 1 560 | 1 584 | 2 973 | 1 476 | 1 497 | 171 | 84 | 87 |
| 62 - 63 | 1955 | 2 973 | 1 420 | 1 553 | 2 811 | 1 345 | 1 466 | 162 | 75 | 87 |
| 63 - 64 | 1954 | 2 882 | 1 454 | 1 428 | 2 723 | 1 384 | 1 339 | 159 | 70 | 89 |
| 64 - 65 | 1953 | 2 873 | 1 387 | 1 486 | 2 725 | 1 327 | 1 398 | 148 | 60 | 88 |
| 65 - 66 | 1952 | 2 811 | 1 352 | 1 459 | 2 686 | 1 309 | 1 377 | 125 | 43 | 82 |
| 66 - 67 | 1951 | 2 744 | 1 354 | 1 390 | 2 637 | 1 310 | 1 327 | 107 | 44 | 63 |
| 67 - 68 | 1950 | 2 755 | 1 369 | 1 386 | 2 602 | 1 300 | 1 302 | 153 | 69 | 84 |
| 68 - 69 | 1949 | 2 565 | 1 236 | 1 329 | 2 425 | 1 186 | 1 239 | 140 | 50 | 90 |
| 69 - 70 | 1948 | 2 425 | 1 185 | 1 240 | 2 257 | 1 102 | 1 155 | 168 | 83 | 85 |
| 70 - 71 | 1947 | 2 309 | 1 077 | 1 232 | 2 174 | 1 005 | 1 169 | 135 | 72 | 63 |
| 71 - 72 | 1946 | 1 836 | 905 | 931 | 1 727 | 848 | 879 | 109 | 57 | 52 |
| 72 - 73 | 1945 | 1 442 | 670 | 772 | 1 324 | 610 | 714 | 118 | 60 | 58 |
| 73 - 74 | 1944 | 1 830 | 890 | 940 | 1 717 | 835 | 882 | 113 | 55 | 58 |
| 74 - 75 | 1943 | 1 882 | 844 | 1 038 | 1 776 | 791 | 985 | 106 | 53 | 53 |
| 75 - 76 | 1942 | 1 839 | 869 | 970 | 1 729 | 798 | 931 | 110 | 71 | 39 |
| 76 - 77 | 1941 | 2 221 | 1 007 | 1 214 | 2 128 | 961 | 1 167 | 93 | 46 | 47 |
| 77 - 78 | 1940 | 2 398 | 1 061 | 1 337 | 2 313 | 1 021 | 1 292 | 85 | 40 | 45 |
| 78 - 79 | 1939 | 2 412 | 1 051 | 1 361 | 2 325 | 1 004 | 1 321 | 87 | 47 | 40 |
| 79 - 80 | 1938 | 2 214 | 973 | 1 241 | 2 139 | 937 | 1 202 | 75 | 36 | 39 |
| 80 - 81 | 1937 | 1 910 | 836 | 1 074 | 1 871 | 815 | 1 056 | 39 | 21 | 18 |
| 81 - 82 | 1936 | 1 788 | 783 | 1 005 | 1 754 | 762 | 992 | 34 | 21 | 13 |
| 82 - 83 | 1935 | 1 598 | 648 | 950 | 1 568 | 629 | 939 | 30 | 19 | 11 |
| 83 - 84 | 1934 | 1 456 | 616 | 840 | 1 432 | 604 | 828 | 24 | 12 | 12 |
| 84 - 85 | 1933 | 1 113 | 429 | 684 | 1 082 | 419 | 663 | 31 | 10 | 21 |
| 85 - 86 | 1932 | 932 | 336 | 596 | 920 | 329 | 591 | 12 | 7 | 5 |
| 86 - 87 | 1931 | 939 | 316 | 623 | 915 | 306 | 609 | 24 | 10 | 14 |
| 87 - 88 | 1930 | 853 | 298 | 555 | 837 | 288 | 549 | 16 | 10 | 6 |
| 88 - 89 | 1929 | 740 | 267 | 473 | 727 | 261 | 466 | 13 | 6 | 7 |
| 89 - 90 | 1928 | 655 | 240 | 415 | 648 | 234 | 414 | 7 | 6 | 1 |
| 90 - 91 | 1927 | 491 | 138 | 353 | 484 | 136 | 348 | 7 | 2 | 5 |
| 91 - 92 | 1926 | 434 | 140 | 294 | 425 | 138 | 287 | 9 | 2 | 7 |
| 92 - 93 | 1925 | 346 | 95 | 251 | 343 | 94 | 249 | 3 | 1 | 2 |
| 93 - 94 | 1924 | 273 | 57 | 216 | 269 | 55 | 214 | 4 | 2 | 2 |
| 94 - 95 | 1923 | 186 | 34 | 152 | 180 | 34 | 146 | 6 | — | 6 |
| 95 oder älter | 1922 oder früher | 441 | 90 | 351 | 433 | 86 | 347 | 8 | 4 | 4 |
| Insgesamt | | 246 165 | 121 174 | 124 991 | 218 910 | 106 673 | 112 237 | 27 255 | 14 501 | 12 754 |

**Bevölkerung im Vogelsbergkreis am 31.12.2017
nach Altersjahren und Geburtsjahren**

| Alter von ... bis unter ... Jahren | Geburts- jahr | Bevölkerung am 31.12.2017 | | | davon | | | | | |
|--|------------------|------------------------------|----------|----------|-----------|----------|----------|---------------|----------|----------|
| | | | | | Deutsche | | | Nichtdeutsche | | |
| | | insgesamt | männlich | weiblich | insgesamt | männlich | weiblich | insgesamt | männlich | weiblich |
| Unter 1 | 2017 | 786 | 401 | 385 | 694 | 360 | 334 | 92 | 41 | 51 |
| 1 - 2 | 2016 | 846 | 437 | 409 | 742 | 388 | 354 | 104 | 49 | 55 |
| 2 - 3 | 2015 | 866 | 427 | 439 | 761 | 379 | 382 | 105 | 48 | 57 |
| 3 - 4 | 2014 | 781 | 391 | 390 | 670 | 333 | 337 | 111 | 58 | 53 |
| 4 - 5 | 2013 | 837 | 435 | 402 | 726 | 378 | 348 | 111 | 57 | 54 |
| 5 - 6 | 2012 | 833 | 417 | 416 | 755 | 376 | 379 | 78 | 41 | 37 |
| 6 - 7 | 2011 | 888 | 482 | 406 | 787 | 427 | 360 | 101 | 55 | 46 |
| 7 - 8 | 2010 | 839 | 435 | 404 | 746 | 385 | 361 | 93 | 50 | 43 |
| 8 - 9 | 2009 | 863 | 400 | 463 | 765 | 355 | 410 | 98 | 45 | 53 |
| 9 - 10 | 2008 | 843 | 440 | 403 | 772 | 409 | 363 | 71 | 31 | 40 |
| 10 - 11 | 2007 | 884 | 461 | 423 | 789 | 414 | 375 | 95 | 47 | 48 |
| 11 - 12 | 2006 | 892 | 454 | 438 | 806 | 405 | 401 | 86 | 49 | 37 |
| 12 - 13 | 2005 | 910 | 480 | 430 | 852 | 443 | 409 | 58 | 37 | 21 |
| 13 - 14 | 2004 | 955 | 502 | 453 | 879 | 455 | 424 | 76 | 47 | 29 |
| 14 - 15 | 2003 | 939 | 482 | 457 | 872 | 440 | 432 | 67 | 42 | 25 |
| 15 - 16 | 2002 | 977 | 494 | 483 | 897 | 447 | 450 | 80 | 47 | 33 |
| 16 - 17 | 2001 | 1 017 | 533 | 484 | 949 | 491 | 458 | 68 | 42 | 26 |
| 17 - 18 | 2000 | 1 132 | 593 | 539 | 1 020 | 509 | 511 | 112 | 84 | 28 |
| 18 - 19 | 1999 | 1 145 | 605 | 540 | 1 003 | 501 | 502 | 142 | 104 | 38 |
| 19 - 20 | 1998 | 1 179 | 646 | 533 | 1 018 | 534 | 484 | 161 | 112 | 49 |
| 20 - 21 | 1997 | 1 193 | 652 | 541 | 1 012 | 530 | 482 | 181 | 122 | 59 |
| 21 - 22 | 1996 | 1 048 | 620 | 428 | 891 | 509 | 382 | 157 | 111 | 46 |
| 22 - 23 | 1995 | 980 | 551 | 429 | 844 | 454 | 390 | 136 | 97 | 39 |
| 23 - 24 | 1994 | 1 043 | 589 | 454 | 901 | 497 | 404 | 142 | 92 | 50 |
| 24 - 25 | 1993 | 1 078 | 601 | 477 | 942 | 513 | 429 | 136 | 88 | 48 |
| 25 - 26 | 1992 | 1 045 | 592 | 453 | 887 | 485 | 402 | 158 | 107 | 51 |
| 26 - 27 | 1991 | 1 043 | 578 | 465 | 889 | 485 | 404 | 154 | 93 | 61 |
| 27 - 28 | 1990 | 1 136 | 613 | 523 | 976 | 517 | 459 | 160 | 96 | 64 |
| 28 - 29 | 1989 | 1 138 | 625 | 513 | 959 | 511 | 448 | 179 | 114 | 65 |
| 29 - 30 | 1988 | 1 128 | 592 | 536 | 981 | 503 | 478 | 147 | 89 | 58 |
| 30 - 31 | 1987 | 1 098 | 556 | 542 | 952 | 478 | 474 | 146 | 78 | 68 |
| 31 - 32 | 1986 | 1 053 | 569 | 484 | 921 | 486 | 435 | 132 | 83 | 49 |
| 32 - 33 | 1985 | 1 108 | 609 | 499 | 970 | 531 | 439 | 138 | 78 | 60 |
| 33 - 34 | 1984 | 1 076 | 566 | 510 | 964 | 506 | 458 | 112 | 60 | 52 |
| 34 - 35 | 1983 | 1 108 | 588 | 520 | 973 | 517 | 456 | 135 | 71 | 64 |
| 35 - 36 | 1982 | 1 126 | 600 | 526 | 994 | 525 | 469 | 132 | 75 | 57 |
| 36 - 37 | 1981 | 1 170 | 595 | 575 | 1 041 | 523 | 518 | 129 | 72 | 57 |
| 37 - 38 | 1980 | 1 193 | 599 | 594 | 1 059 | 524 | 535 | 134 | 75 | 59 |
| 38 - 39 | 1979 | 1 157 | 575 | 582 | 1 015 | 498 | 517 | 142 | 77 | 65 |
| 39 - 40 | 1978 | 1 131 | 581 | 550 | 1 021 | 520 | 501 | 110 | 61 | 49 |
| 40 - 41 | 1977 | 1 117 | 547 | 570 | 1 002 | 497 | 505 | 115 | 50 | 65 |
| 41 - 42 | 1976 | 1 146 | 564 | 582 | 1 033 | 512 | 521 | 113 | 52 | 61 |
| 42 - 43 | 1975 | 1 180 | 596 | 584 | 1 071 | 554 | 517 | 109 | 42 | 67 |
| 43 - 44 | 1974 | 1 209 | 604 | 605 | 1 092 | 549 | 543 | 117 | 55 | 62 |
| 44 - 45 | 1973 | 1 187 | 611 | 576 | 1 077 | 545 | 532 | 110 | 66 | 44 |
| 45 - 46 | 1972 | 1 342 | 658 | 684 | 1 225 | 599 | 626 | 117 | 59 | 58 |
| 46 - 47 | 1971 | 1 465 | 753 | 712 | 1 363 | 696 | 667 | 102 | 57 | 45 |
| 47 - 48 | 1970 | 1 518 | 745 | 773 | 1 404 | 686 | 718 | 114 | 59 | 55 |
| 48 - 49 | 1969 | 1 638 | 830 | 808 | 1 534 | 777 | 757 | 104 | 53 | 51 |
| 49 - 50 | 1968 | 1 616 | 805 | 811 | 1 498 | 741 | 757 | 118 | 64 | 54 |

**Bevölkerung im Vogelsbergkreis am 31.12.2017
nach Altersjahren und Geburtsjahren**

| Alter von ... bis unter ... Jahren | Geburts- jahr | Bevölkerung am 31.12.2017 | | | davon | | | | | |
|--|---------------------|------------------------------|---------------|---------------|---------------|---------------|---------------|---------------|--------------|--------------|
| | | | | | Deutsche | | | Nichtdeutsche | | |
| | | insgesamt | männlich | weiblich | insgesamt | männlich | weiblich | insgesamt | männlich | weiblich |
| 50 - 51 | 1967 | 1 722 | 888 | 834 | 1 624 | 842 | 782 | 98 | 46 | 52 |
| 51 - 52 | 1966 | 1 868 | 932 | 936 | 1 773 | 880 | 893 | 95 | 52 | 43 |
| 52 - 53 | 1965 | 1 824 | 915 | 909 | 1 736 | 870 | 866 | 88 | 45 | 43 |
| 53 - 54 | 1964 | 1 926 | 959 | 967 | 1 851 | 916 | 935 | 75 | 43 | 32 |
| 54 - 55 | 1963 | 1 982 | 1 031 | 951 | 1 905 | 988 | 917 | 77 | 43 | 34 |
| 55 - 56 | 1962 | 1 931 | 1 028 | 903 | 1 873 | 997 | 876 | 58 | 31 | 27 |
| 56 - 57 | 1961 | 1 957 | 928 | 1 029 | 1 895 | 889 | 1 006 | 62 | 39 | 23 |
| 57 - 58 | 1960 | 1 880 | 916 | 964 | 1 827 | 892 | 935 | 53 | 24 | 29 |
| 58 - 59 | 1959 | 1 911 | 950 | 961 | 1 850 | 932 | 918 | 61 | 18 | 43 |
| 59 - 60 | 1958 | 1 915 | 992 | 923 | 1 875 | 978 | 897 | 40 | 14 | 26 |
| 60 - 61 | 1957 | 1 833 | 938 | 895 | 1 773 | 914 | 859 | 60 | 24 | 36 |
| 61 - 62 | 1956 | 1 695 | 848 | 847 | 1 635 | 816 | 819 | 60 | 32 | 28 |
| 62 - 63 | 1955 | 1 589 | 852 | 737 | 1 529 | 824 | 705 | 60 | 28 | 32 |
| 63 - 64 | 1954 | 1 529 | 785 | 744 | 1 487 | 762 | 725 | 42 | 23 | 19 |
| 64 - 65 | 1953 | 1 504 | 757 | 747 | 1 468 | 739 | 729 | 36 | 18 | 18 |
| 65 - 66 | 1952 | 1 522 | 757 | 765 | 1 476 | 741 | 735 | 46 | 16 | 30 |
| 66 - 67 | 1951 | 1 560 | 793 | 767 | 1 517 | 774 | 743 | 43 | 19 | 24 |
| 67 - 68 | 1950 | 1 497 | 766 | 731 | 1 458 | 746 | 712 | 39 | 20 | 19 |
| 68 - 69 | 1949 | 1 437 | 707 | 730 | 1 404 | 689 | 715 | 33 | 18 | 15 |
| 69 - 70 | 1948 | 1 282 | 662 | 620 | 1 238 | 644 | 594 | 44 | 18 | 26 |
| 70 - 71 | 1947 | 1 154 | 586 | 568 | 1 117 | 572 | 545 | 37 | 14 | 23 |
| 71 - 72 | 1946 | 978 | 454 | 524 | 952 | 436 | 516 | 26 | 18 | 8 |
| 72 - 73 | 1945 | 658 | 325 | 333 | 633 | 310 | 323 | 25 | 15 | 10 |
| 73 - 74 | 1944 | 899 | 449 | 450 | 874 | 435 | 439 | 25 | 14 | 11 |
| 74 - 75 | 1943 | 884 | 424 | 460 | 867 | 413 | 454 | 17 | 11 | 6 |
| 75 - 76 | 1942 | 776 | 367 | 409 | 754 | 352 | 402 | 22 | 15 | 7 |
| 76 - 77 | 1941 | 1 122 | 517 | 605 | 1 102 | 508 | 594 | 20 | 9 | 11 |
| 77 - 78 | 1940 | 1 224 | 548 | 676 | 1 206 | 541 | 665 | 18 | 7 | 11 |
| 78 - 79 | 1939 | 1 263 | 566 | 697 | 1 246 | 559 | 687 | 17 | 7 | 10 |
| 79 - 80 | 1938 | 1 192 | 546 | 646 | 1 181 | 538 | 643 | 11 | 8 | 3 |
| 80 - 81 | 1937 | 1 092 | 468 | 624 | 1 082 | 461 | 621 | 10 | 7 | 3 |
| 81 - 82 | 1936 | 954 | 417 | 537 | 951 | 417 | 534 | 3 | — | 3 |
| 82 - 83 | 1935 | 884 | 360 | 524 | 874 | 355 | 519 | 10 | 5 | 5 |
| 83 - 84 | 1934 | 823 | 318 | 505 | 810 | 314 | 496 | 13 | 4 | 9 |
| 84 - 85 | 1933 | 622 | 240 | 382 | 616 | 236 | 380 | 6 | 4 | 2 |
| 85 - 86 | 1932 | 583 | 225 | 358 | 581 | 224 | 357 | 2 | 1 | 1 |
| 86 - 87 | 1931 | 542 | 206 | 336 | 538 | 204 | 334 | 4 | 2 | 2 |
| 87 - 88 | 1930 | 496 | 174 | 322 | 494 | 173 | 321 | 2 | 1 | 1 |
| 88 - 89 | 1929 | 430 | 147 | 283 | 426 | 146 | 280 | 4 | 1 | 3 |
| 89 - 90 | 1928 | 405 | 156 | 249 | 403 | 155 | 248 | 2 | 1 | 1 |
| 90 - 91 | 1927 | 294 | 82 | 212 | 293 | 82 | 211 | 1 | — | 1 |
| 91 - 92 | 1926 | 260 | 95 | 165 | 258 | 95 | 163 | 2 | — | 2 |
| 92 - 93 | 1925 | 192 | 58 | 134 | 191 | 57 | 134 | 1 | 1 | — |
| 93 - 94 | 1924 | 154 | 37 | 117 | 154 | 37 | 117 | — | — | — |
| 94 - 95 | 1923 | 92 | 24 | 68 | 91 | 23 | 68 | 1 | 1 | — |
| 95 oder älter | 1922 oder früher | 232 | 50 | 182 | 229 | 48 | 181 | 3 | 2 | 1 |
| Insgesamt | | 106 451 | 53 322 | 53 129 | 99 111 | 49 221 | 49 890 | 7 340 | 4 101 | 3 239 |

**Bevölkerung im Regierungsbezirk Gießen am 31.12.2017
nach Altersjahren und Geburtsjahren**

| Alter von ... bis unter ... Jahren | Geburts- jahr | Bevölkerung am 31.12.2017 | | | davon | | | | | |
|--|------------------|------------------------------|----------|----------|-----------|----------|----------|---------------|----------|----------|
| | | | | | Deutsche | | | Nichtdeutsche | | |
| | | insgesamt | männlich | weiblich | insgesamt | männlich | weiblich | insgesamt | männlich | weiblich |
| Unter 1 | 2017 | 9 391 | 4 819 | 4 572 | 8 125 | 4 201 | 3 924 | 1 266 | 618 | 648 |
| 1 - 2 | 2016 | 9 559 | 4 893 | 4 666 | 8 166 | 4 174 | 3 992 | 1 393 | 719 | 674 |
| 2 - 3 | 2015 | 9 244 | 4 731 | 4 513 | 7 930 | 4 075 | 3 855 | 1 314 | 656 | 658 |
| 3 - 4 | 2014 | 8 888 | 4 540 | 4 348 | 7 696 | 3 932 | 3 764 | 1 192 | 608 | 584 |
| 4 - 5 | 2013 | 8 693 | 4 479 | 4 214 | 7 591 | 3 867 | 3 724 | 1 102 | 612 | 490 |
| 5 - 6 | 2012 | 8 728 | 4 481 | 4 247 | 7 731 | 3 967 | 3 764 | 997 | 514 | 483 |
| 6 - 7 | 2011 | 8 822 | 4 507 | 4 315 | 7 777 | 3 955 | 3 822 | 1 045 | 552 | 493 |
| 7 - 8 | 2010 | 8 991 | 4 600 | 4 391 | 7 999 | 4 067 | 3 932 | 992 | 533 | 459 |
| 8 - 9 | 2009 | 8 850 | 4 541 | 4 309 | 7 780 | 3 968 | 3 812 | 1 070 | 573 | 497 |
| 9 - 10 | 2008 | 9 348 | 4 825 | 4 523 | 8 325 | 4 304 | 4 021 | 1 023 | 521 | 502 |
| 10 - 11 | 2007 | 9 075 | 4 694 | 4 381 | 8 174 | 4 190 | 3 984 | 901 | 504 | 397 |
| 11 - 12 | 2006 | 9 154 | 4 693 | 4 461 | 8 216 | 4 235 | 3 981 | 938 | 458 | 480 |
| 12 - 13 | 2005 | 9 388 | 4 912 | 4 476 | 8 525 | 4 436 | 4 089 | 863 | 476 | 387 |
| 13 - 14 | 2004 | 9 494 | 4 907 | 4 587 | 8 577 | 4 419 | 4 158 | 917 | 488 | 429 |
| 14 - 15 | 2003 | 9 656 | 4 965 | 4 691 | 8 792 | 4 508 | 4 284 | 864 | 457 | 407 |
| 15 - 16 | 2002 | 9 922 | 5 098 | 4 824 | 8 970 | 4 570 | 4 400 | 952 | 528 | 424 |
| 16 - 17 | 2001 | 10 247 | 5 296 | 4 951 | 9 330 | 4 787 | 4 543 | 917 | 509 | 408 |
| 17 - 18 | 2000 | 11 030 | 5 718 | 5 312 | 9 863 | 5 017 | 4 846 | 1 167 | 701 | 466 |
| 18 - 19 | 1999 | 11 541 | 6 069 | 5 472 | 9 855 | 4 997 | 4 858 | 1 686 | 1 072 | 614 |
| 19 - 20 | 1998 | 12 957 | 6 636 | 6 321 | 10 783 | 5 333 | 5 450 | 2 174 | 1 303 | 871 |
| 20 - 21 | 1997 | 14 517 | 7 280 | 7 237 | 11 890 | 5 693 | 6 197 | 2 627 | 1 587 | 1 040 |
| 21 - 22 | 1996 | 14 722 | 7 447 | 7 275 | 11 985 | 5 816 | 6 169 | 2 737 | 1 631 | 1 106 |
| 22 - 23 | 1995 | 14 172 | 7 198 | 6 974 | 11 563 | 5 717 | 5 846 | 2 609 | 1 481 | 1 128 |
| 23 - 24 | 1994 | 14 459 | 7 229 | 7 230 | 11 752 | 5 677 | 6 075 | 2 707 | 1 552 | 1 155 |
| 24 - 25 | 1993 | 14 605 | 7 404 | 7 201 | 11 993 | 5 955 | 6 038 | 2 612 | 1 449 | 1 163 |
| 25 - 26 | 1992 | 14 291 | 7 476 | 6 815 | 11 689 | 5 988 | 5 701 | 2 602 | 1 488 | 1 114 |
| 26 - 27 | 1991 | 14 237 | 7 302 | 6 935 | 11 649 | 5 865 | 5 784 | 2 588 | 1 437 | 1 151 |
| 27 - 28 | 1990 | 14 415 | 7 613 | 6 802 | 11 896 | 6 216 | 5 680 | 2 519 | 1 397 | 1 122 |
| 28 - 29 | 1989 | 14 281 | 7 521 | 6 760 | 11 712 | 6 071 | 5 641 | 2 569 | 1 450 | 1 119 |
| 29 - 30 | 1988 | 13 882 | 7 295 | 6 587 | 11 465 | 5 950 | 5 515 | 2 417 | 1 345 | 1 072 |
| 30 - 31 | 1987 | 13 170 | 6 936 | 6 234 | 10 835 | 5 621 | 5 214 | 2 335 | 1 315 | 1 020 |
| 31 - 32 | 1986 | 12 757 | 6 587 | 6 170 | 10 624 | 5 426 | 5 198 | 2 133 | 1 161 | 972 |
| 32 - 33 | 1985 | 12 331 | 6 426 | 5 905 | 10 197 | 5 201 | 4 996 | 2 134 | 1 225 | 909 |
| 33 - 34 | 1984 | 12 254 | 6 319 | 5 935 | 10 151 | 5 237 | 4 914 | 2 103 | 1 082 | 1 021 |
| 34 - 35 | 1983 | 12 007 | 6 184 | 5 823 | 10 068 | 5 180 | 4 888 | 1 939 | 1 004 | 935 |
| 35 - 36 | 1982 | 12 274 | 6 320 | 5 954 | 10 337 | 5 313 | 5 024 | 1 937 | 1 007 | 930 |
| 36 - 37 | 1981 | 12 334 | 6 227 | 6 107 | 10 334 | 5 240 | 5 094 | 2 000 | 987 | 1 013 |
| 37 - 38 | 1980 | 12 595 | 6 408 | 6 187 | 10 507 | 5 297 | 5 210 | 2 088 | 1 111 | 977 |
| 38 - 39 | 1979 | 11 828 | 5 999 | 5 829 | 9 819 | 4 919 | 4 900 | 2 009 | 1 080 | 929 |
| 39 - 40 | 1978 | 11 836 | 5 988 | 5 848 | 9 876 | 4 957 | 4 919 | 1 960 | 1 031 | 929 |
| 40 - 41 | 1977 | 11 578 | 5 693 | 5 885 | 9 699 | 4 801 | 4 898 | 1 879 | 892 | 987 |
| 41 - 42 | 1976 | 11 686 | 5 821 | 5 865 | 9 788 | 4 898 | 4 890 | 1 898 | 923 | 975 |
| 42 - 43 | 1975 | 11 308 | 5 609 | 5 699 | 9 482 | 4 743 | 4 739 | 1 826 | 866 | 960 |
| 43 - 44 | 1974 | 11 637 | 5 792 | 5 845 | 9 740 | 4 859 | 4 881 | 1 897 | 933 | 964 |
| 44 - 45 | 1973 | 11 572 | 5 689 | 5 883 | 9 782 | 4 809 | 4 973 | 1 790 | 880 | 910 |
| 45 - 46 | 1972 | 12 789 | 6 274 | 6 515 | 11 040 | 5 396 | 5 644 | 1 749 | 878 | 871 |
| 46 - 47 | 1971 | 13 743 | 6 815 | 6 928 | 12 013 | 5 957 | 6 056 | 1 730 | 858 | 872 |
| 47 - 48 | 1970 | 14 612 | 7 256 | 7 356 | 12 815 | 6 304 | 6 511 | 1 797 | 952 | 845 |
| 48 - 49 | 1969 | 15 658 | 7 726 | 7 932 | 13 948 | 6 880 | 7 068 | 1 710 | 846 | 864 |
| 49 - 50 | 1968 | 16 228 | 8 207 | 8 021 | 14 601 | 7 385 | 7 216 | 1 627 | 822 | 805 |

**Bevölkerung im Regierungsbezirk Gießen am 31.12.2017
nach Altersjahren und Geburtsjahren**

| Alter von ... bis unter ... Jahren | Geburts- jahr | Bevölkerung am 31.12.2017 | | | davon | | | | | |
|--|---------------------|------------------------------|----------------|----------------|----------------|----------------|----------------|----------------|---------------|---------------|
| | | | | | Deutsche | | | Nichtdeutsche | | |
| | | insgesamt | männlich | weiblich | insgesamt | männlich | weiblich | insgesamt | männlich | weiblich |
| 50 - 51 | 1967 | 16 919 | 8 373 | 8 546 | 15 444 | 7 599 | 7 845 | 1 475 | 774 | 701 |
| 51 - 52 | 1966 | 17 103 | 8 553 | 8 550 | 15 676 | 7 827 | 7 849 | 1 427 | 726 | 701 |
| 52 - 53 | 1965 | 17 511 | 8 905 | 8 606 | 16 067 | 8 136 | 7 931 | 1 444 | 769 | 675 |
| 53 - 54 | 1964 | 17 920 | 8 889 | 9 031 | 16 607 | 8 249 | 8 358 | 1 313 | 640 | 673 |
| 54 - 55 | 1963 | 17 866 | 8 911 | 8 955 | 16 598 | 8 253 | 8 345 | 1 268 | 658 | 610 |
| 55 - 56 | 1962 | 17 121 | 8 725 | 8 396 | 15 960 | 8 100 | 7 860 | 1 161 | 625 | 536 |
| 56 - 57 | 1961 | 17 385 | 8 703 | 8 682 | 16 356 | 8 151 | 8 205 | 1 029 | 552 | 477 |
| 57 - 58 | 1960 | 16 510 | 8 156 | 8 354 | 15 400 | 7 620 | 7 780 | 1 110 | 536 | 574 |
| 58 - 59 | 1959 | 15 981 | 8 001 | 7 980 | 15 116 | 7 588 | 7 528 | 865 | 413 | 452 |
| 59 - 60 | 1958 | 15 401 | 7 708 | 7 693 | 14 554 | 7 287 | 7 267 | 847 | 421 | 426 |
| 60 - 61 | 1957 | 14 820 | 7 372 | 7 448 | 14 031 | 6 985 | 7 046 | 789 | 387 | 402 |
| 61 - 62 | 1956 | 14 274 | 7 075 | 7 199 | 13 439 | 6 654 | 6 785 | 835 | 421 | 414 |
| 62 - 63 | 1955 | 13 569 | 6 694 | 6 875 | 12 775 | 6 316 | 6 459 | 794 | 378 | 416 |
| 63 - 64 | 1954 | 13 249 | 6 570 | 6 679 | 12 535 | 6 254 | 6 281 | 714 | 316 | 398 |
| 64 - 65 | 1953 | 12 699 | 6 187 | 6 512 | 12 063 | 5 907 | 6 156 | 636 | 280 | 356 |
| 65 - 66 | 1952 | 12 629 | 6 159 | 6 470 | 12 015 | 5 940 | 6 075 | 614 | 219 | 395 |
| 66 - 67 | 1951 | 12 527 | 6 121 | 6 406 | 11 957 | 5 891 | 6 066 | 570 | 230 | 340 |
| 67 - 68 | 1950 | 12 566 | 6 190 | 6 376 | 11 886 | 5 899 | 5 987 | 680 | 291 | 389 |
| 68 - 69 | 1949 | 12 004 | 5 815 | 6 189 | 11 407 | 5 573 | 5 834 | 597 | 242 | 355 |
| 69 - 70 | 1948 | 10 998 | 5 392 | 5 606 | 10 313 | 5 078 | 5 235 | 685 | 314 | 371 |
| 70 - 71 | 1947 | 10 269 | 4 884 | 5 385 | 9 677 | 4 584 | 5 093 | 592 | 300 | 292 |
| 71 - 72 | 1946 | 8 472 | 4 021 | 4 451 | 7 967 | 3 765 | 4 202 | 505 | 256 | 249 |
| 72 - 73 | 1945 | 6 502 | 3 081 | 3 421 | 6 014 | 2 827 | 3 187 | 488 | 254 | 234 |
| 73 - 74 | 1944 | 8 684 | 4 137 | 4 547 | 8 231 | 3 909 | 4 322 | 453 | 228 | 225 |
| 74 - 75 | 1943 | 8 462 | 4 025 | 4 437 | 8 073 | 3 831 | 4 242 | 389 | 194 | 195 |
| 75 - 76 | 1942 | 8 193 | 3 831 | 4 362 | 7 778 | 3 596 | 4 182 | 415 | 235 | 180 |
| 76 - 77 | 1941 | 10 203 | 4 697 | 5 506 | 9 862 | 4 509 | 5 353 | 341 | 188 | 153 |
| 77 - 78 | 1940 | 11 012 | 4 919 | 6 093 | 10 626 | 4 721 | 5 905 | 386 | 198 | 188 |
| 78 - 79 | 1939 | 10 803 | 4 765 | 6 038 | 10 482 | 4 590 | 5 892 | 321 | 175 | 146 |
| 79 - 80 | 1938 | 9 545 | 4 227 | 5 318 | 9 227 | 4 076 | 5 151 | 318 | 151 | 167 |
| 80 - 81 | 1937 | 8 693 | 3 787 | 4 906 | 8 470 | 3 670 | 4 800 | 223 | 117 | 106 |
| 81 - 82 | 1936 | 7 969 | 3 427 | 4 542 | 7 793 | 3 337 | 4 456 | 176 | 90 | 86 |
| 82 - 83 | 1935 | 7 251 | 2 965 | 4 286 | 7 092 | 2 871 | 4 221 | 159 | 94 | 65 |
| 83 - 84 | 1934 | 6 446 | 2 552 | 3 894 | 6 300 | 2 470 | 3 830 | 146 | 82 | 64 |
| 84 - 85 | 1933 | 4 892 | 1 937 | 2 955 | 4 767 | 1 879 | 2 888 | 125 | 58 | 67 |
| 85 - 86 | 1932 | 4 358 | 1 665 | 2 693 | 4 261 | 1 613 | 2 648 | 97 | 52 | 45 |
| 86 - 87 | 1931 | 4 074 | 1 472 | 2 602 | 3 986 | 1 431 | 2 555 | 88 | 41 | 47 |
| 87 - 88 | 1930 | 4 014 | 1 401 | 2 613 | 3 928 | 1 360 | 2 568 | 86 | 41 | 45 |
| 88 - 89 | 1929 | 3 330 | 1 106 | 2 224 | 3 275 | 1 085 | 2 190 | 55 | 21 | 34 |
| 89 - 90 | 1928 | 2 960 | 1 039 | 1 921 | 2 896 | 1 012 | 1 884 | 64 | 27 | 37 |
| 90 - 91 | 1927 | 2 379 | 703 | 1 676 | 2 344 | 690 | 1 654 | 35 | 13 | 22 |
| 91 - 92 | 1926 | 2 028 | 602 | 1 426 | 1 987 | 588 | 1 399 | 41 | 14 | 27 |
| 92 - 93 | 1925 | 1 550 | 453 | 1 097 | 1 520 | 439 | 1 081 | 30 | 14 | 16 |
| 93 - 94 | 1924 | 1 173 | 276 | 897 | 1 159 | 270 | 889 | 14 | 6 | 8 |
| 94 - 95 | 1923 | 867 | 202 | 665 | 850 | 198 | 652 | 17 | 4 | 13 |
| 95 oder älter | 1922 oder früher | 1 870 | 374 | 1 496 | 1 840 | 362 | 1 478 | 30 | 12 | 18 |
| Insgesamt | | 1 045 807 | 516 492 | 529 315 | 934 059 | 457 363 | 476 696 | 111 748 | 59 129 | 52 619 |

**Bevölkerung in der kreisfreien Stadt Kassel am 31.12.2017
nach Altersjahren und Geburtsjahren**

| Alter von ... bis unter ... Jahren | Geburts- jahr | Bevölkerung am 31.12.2017 | | | davon | | | | | |
|--|------------------|------------------------------|----------|----------|-----------|----------|----------|---------------|----------|----------|
| | | | | | Deutsche | | | Nichtdeutsche | | |
| | | insgesamt | männlich | weiblich | insgesamt | männlich | weiblich | insgesamt | männlich | weiblich |
| Unter 1 | 2017 | 2 086 | 1 069 | 1 017 | 1 640 | 834 | 806 | 446 | 235 | 211 |
| 1 - 2 | 2016 | 2 073 | 1 050 | 1 023 | 1 624 | 823 | 801 | 449 | 227 | 222 |
| 2 - 3 | 2015 | 1 862 | 960 | 902 | 1 449 | 742 | 707 | 413 | 218 | 195 |
| 3 - 4 | 2014 | 1 840 | 897 | 943 | 1 438 | 715 | 723 | 402 | 182 | 220 |
| 4 - 5 | 2013 | 1 761 | 954 | 807 | 1 405 | 756 | 649 | 356 | 198 | 158 |
| 5 - 6 | 2012 | 1 756 | 923 | 833 | 1 413 | 754 | 659 | 343 | 169 | 174 |
| 6 - 7 | 2011 | 1 653 | 857 | 796 | 1 324 | 676 | 648 | 329 | 181 | 148 |
| 7 - 8 | 2010 | 1 658 | 881 | 777 | 1 393 | 736 | 657 | 265 | 145 | 120 |
| 8 - 9 | 2009 | 1 668 | 887 | 781 | 1 385 | 729 | 656 | 283 | 158 | 125 |
| 9 - 10 | 2008 | 1 625 | 835 | 790 | 1 342 | 670 | 672 | 283 | 165 | 118 |
| 10 - 11 | 2007 | 1 683 | 873 | 810 | 1 429 | 741 | 688 | 254 | 132 | 122 |
| 11 - 12 | 2006 | 1 676 | 887 | 789 | 1 438 | 750 | 688 | 238 | 137 | 101 |
| 12 - 13 | 2005 | 1 681 | 843 | 838 | 1 445 | 732 | 713 | 236 | 111 | 125 |
| 13 - 14 | 2004 | 1 645 | 849 | 796 | 1 417 | 710 | 707 | 228 | 139 | 89 |
| 14 - 15 | 2003 | 1 638 | 842 | 796 | 1 411 | 719 | 692 | 227 | 123 | 104 |
| 15 - 16 | 2002 | 1 654 | 871 | 783 | 1 433 | 754 | 679 | 221 | 117 | 104 |
| 16 - 17 | 2001 | 1 716 | 905 | 811 | 1 464 | 771 | 693 | 252 | 134 | 118 |
| 17 - 18 | 2000 | 1 795 | 939 | 856 | 1 510 | 769 | 741 | 285 | 170 | 115 |
| 18 - 19 | 1999 | 2 076 | 1 075 | 1 001 | 1 603 | 792 | 811 | 473 | 283 | 190 |
| 19 - 20 | 1998 | 2 450 | 1 209 | 1 241 | 1 850 | 854 | 996 | 600 | 355 | 245 |
| 20 - 21 | 1997 | 2 915 | 1 475 | 1 440 | 2 218 | 1 058 | 1 160 | 697 | 417 | 280 |
| 21 - 22 | 1996 | 3 127 | 1 499 | 1 628 | 2 439 | 1 123 | 1 316 | 688 | 376 | 312 |
| 22 - 23 | 1995 | 3 167 | 1 590 | 1 577 | 2 425 | 1 161 | 1 264 | 742 | 429 | 313 |
| 23 - 24 | 1994 | 3 327 | 1 579 | 1 748 | 2 495 | 1 118 | 1 377 | 832 | 461 | 371 |
| 24 - 25 | 1993 | 3 479 | 1 712 | 1 767 | 2 624 | 1 259 | 1 365 | 855 | 453 | 402 |
| 25 - 26 | 1992 | 3 584 | 1 871 | 1 713 | 2 654 | 1 366 | 1 288 | 930 | 505 | 425 |
| 26 - 27 | 1991 | 3 617 | 1 941 | 1 676 | 2 692 | 1 416 | 1 276 | 925 | 525 | 400 |
| 27 - 28 | 1990 | 3 733 | 1 942 | 1 791 | 2 816 | 1 460 | 1 356 | 917 | 482 | 435 |
| 28 - 29 | 1989 | 3 611 | 1 951 | 1 660 | 2 733 | 1 471 | 1 262 | 878 | 480 | 398 |
| 29 - 30 | 1988 | 3 656 | 2 012 | 1 644 | 2 689 | 1 446 | 1 243 | 967 | 566 | 401 |
| 30 - 31 | 1987 | 3 413 | 1 879 | 1 534 | 2 590 | 1 422 | 1 168 | 823 | 457 | 366 |
| 31 - 32 | 1986 | 3 141 | 1 723 | 1 418 | 2 368 | 1 284 | 1 084 | 773 | 439 | 334 |
| 32 - 33 | 1985 | 2 862 | 1 581 | 1 281 | 2 157 | 1 201 | 956 | 705 | 380 | 325 |
| 33 - 34 | 1984 | 2 772 | 1 536 | 1 236 | 2 154 | 1 192 | 962 | 618 | 344 | 274 |
| 34 - 35 | 1983 | 2 755 | 1 505 | 1 250 | 2 137 | 1 171 | 966 | 618 | 334 | 284 |
| 35 - 36 | 1982 | 2 696 | 1 453 | 1 243 | 2 079 | 1 132 | 947 | 617 | 321 | 296 |
| 36 - 37 | 1981 | 2 558 | 1 344 | 1 214 | 1 963 | 1 055 | 908 | 595 | 289 | 306 |
| 37 - 38 | 1980 | 2 509 | 1 229 | 1 280 | 1 856 | 909 | 947 | 653 | 320 | 333 |
| 38 - 39 | 1979 | 2 331 | 1 172 | 1 159 | 1 739 | 881 | 858 | 592 | 291 | 301 |
| 39 - 40 | 1978 | 2 207 | 1 077 | 1 130 | 1 654 | 813 | 841 | 553 | 264 | 289 |
| 40 - 41 | 1977 | 2 264 | 1 098 | 1 166 | 1 711 | 820 | 891 | 553 | 278 | 275 |
| 41 - 42 | 1976 | 2 209 | 1 096 | 1 113 | 1 654 | 819 | 835 | 555 | 277 | 278 |
| 42 - 43 | 1975 | 2 138 | 1 081 | 1 057 | 1 618 | 809 | 809 | 520 | 272 | 248 |
| 43 - 44 | 1974 | 2 235 | 1 056 | 1 179 | 1 664 | 797 | 867 | 571 | 259 | 312 |
| 44 - 45 | 1973 | 2 242 | 1 144 | 1 098 | 1 631 | 831 | 800 | 611 | 313 | 298 |
| 45 - 46 | 1972 | 2 316 | 1 136 | 1 180 | 1 771 | 860 | 911 | 545 | 276 | 269 |
| 46 - 47 | 1971 | 2 441 | 1 177 | 1 264 | 1 922 | 924 | 998 | 519 | 253 | 266 |
| 47 - 48 | 1970 | 2 571 | 1 224 | 1 347 | 2 050 | 975 | 1 075 | 521 | 249 | 272 |
| 48 - 49 | 1969 | 2 712 | 1 320 | 1 392 | 2 222 | 1 088 | 1 134 | 490 | 232 | 258 |
| 49 - 50 | 1968 | 2 925 | 1 495 | 1 430 | 2 416 | 1 227 | 1 189 | 509 | 268 | 241 |

**Bevölkerung in der kreisfreien Stadt Kassel am 31.12.2017
nach Altersjahren und Geburtsjahren**

| Alter von ... bis unter ... Jahren | Geburts- jahr | Bevölkerung am 31.12.2017 | | | davon | | | | | |
|--|---------------------|------------------------------|---------------|----------------|----------------|---------------|---------------|---------------|---------------|---------------|
| | | | | | Deutsche | | | Nichtdeutsche | | |
| | | insgesamt | männlich | weiblich | insgesamt | männlich | weiblich | insgesamt | männlich | weiblich |
| 50 - 51 | 1967 | 2 890 | 1 404 | 1 486 | 2 447 | 1 167 | 1 280 | 443 | 237 | 206 |
| 51 - 52 | 1966 | 2 944 | 1 438 | 1 506 | 2 512 | 1 225 | 1 287 | 432 | 213 | 219 |
| 52 - 53 | 1965 | 3 040 | 1 473 | 1 567 | 2 622 | 1 261 | 1 361 | 418 | 212 | 206 |
| 53 - 54 | 1964 | 3 072 | 1 531 | 1 541 | 2 655 | 1 311 | 1 344 | 417 | 220 | 197 |
| 54 - 55 | 1963 | 3 022 | 1 539 | 1 483 | 2 630 | 1 332 | 1 298 | 392 | 207 | 185 |
| 55 - 56 | 1962 | 2 906 | 1 397 | 1 509 | 2 530 | 1 224 | 1 306 | 376 | 173 | 203 |
| 56 - 57 | 1961 | 2 796 | 1 359 | 1 437 | 2 484 | 1 211 | 1 273 | 312 | 148 | 164 |
| 57 - 58 | 1960 | 2 748 | 1 322 | 1 426 | 2 434 | 1 172 | 1 262 | 314 | 150 | 164 |
| 58 - 59 | 1959 | 2 642 | 1 276 | 1 366 | 2 344 | 1 132 | 1 212 | 298 | 144 | 154 |
| 59 - 60 | 1958 | 2 493 | 1 224 | 1 269 | 2 260 | 1 121 | 1 139 | 233 | 103 | 130 |
| 60 - 61 | 1957 | 2 487 | 1 219 | 1 268 | 2 228 | 1 084 | 1 144 | 259 | 135 | 124 |
| 61 - 62 | 1956 | 2 386 | 1 131 | 1 255 | 2 126 | 1 012 | 1 114 | 260 | 119 | 141 |
| 62 - 63 | 1955 | 2 292 | 1 124 | 1 168 | 2 053 | 1 003 | 1 050 | 239 | 121 | 118 |
| 63 - 64 | 1954 | 2 248 | 1 070 | 1 178 | 2 004 | 951 | 1 053 | 244 | 119 | 125 |
| 64 - 65 | 1953 | 2 101 | 969 | 1 132 | 1 896 | 889 | 1 007 | 205 | 80 | 125 |
| 65 - 66 | 1952 | 2 063 | 926 | 1 137 | 1 855 | 839 | 1 016 | 208 | 87 | 121 |
| 66 - 67 | 1951 | 2 007 | 963 | 1 044 | 1 825 | 886 | 939 | 182 | 77 | 105 |
| 67 - 68 | 1950 | 1 961 | 888 | 1 073 | 1 720 | 790 | 930 | 241 | 98 | 143 |
| 68 - 69 | 1949 | 2 013 | 935 | 1 078 | 1 777 | 834 | 943 | 236 | 101 | 135 |
| 69 - 70 | 1948 | 2 018 | 914 | 1 104 | 1 765 | 796 | 969 | 253 | 118 | 135 |
| 70 - 71 | 1947 | 1 890 | 875 | 1 015 | 1 637 | 757 | 880 | 253 | 118 | 135 |
| 71 - 72 | 1946 | 1 654 | 778 | 876 | 1 422 | 660 | 762 | 232 | 118 | 114 |
| 72 - 73 | 1945 | 1 427 | 650 | 777 | 1 241 | 550 | 691 | 186 | 100 | 86 |
| 73 - 74 | 1944 | 1 770 | 808 | 962 | 1 620 | 733 | 887 | 150 | 75 | 75 |
| 74 - 75 | 1943 | 1 737 | 784 | 953 | 1 593 | 707 | 886 | 144 | 77 | 67 |
| 75 - 76 | 1942 | 1 587 | 700 | 887 | 1 426 | 607 | 819 | 161 | 93 | 68 |
| 76 - 77 | 1941 | 1 838 | 776 | 1 062 | 1 718 | 721 | 997 | 120 | 55 | 65 |
| 77 - 78 | 1940 | 1 932 | 841 | 1 091 | 1 808 | 772 | 1 036 | 124 | 69 | 55 |
| 78 - 79 | 1939 | 1 790 | 742 | 1 048 | 1 692 | 676 | 1 016 | 98 | 66 | 32 |
| 79 - 80 | 1938 | 1 700 | 715 | 985 | 1 597 | 655 | 942 | 103 | 60 | 43 |
| 80 - 81 | 1937 | 1 508 | 622 | 886 | 1 421 | 580 | 841 | 87 | 42 | 45 |
| 81 - 82 | 1936 | 1 407 | 556 | 851 | 1 334 | 517 | 817 | 73 | 39 | 34 |
| 82 - 83 | 1935 | 1 325 | 502 | 823 | 1 262 | 473 | 789 | 63 | 29 | 34 |
| 83 - 84 | 1934 | 1 069 | 434 | 635 | 1 006 | 392 | 614 | 63 | 42 | 21 |
| 84 - 85 | 1933 | 881 | 331 | 550 | 810 | 294 | 516 | 71 | 37 | 34 |
| 85 - 86 | 1932 | 726 | 277 | 449 | 702 | 262 | 440 | 24 | 15 | 9 |
| 86 - 87 | 1931 | 704 | 253 | 451 | 664 | 234 | 430 | 40 | 19 | 21 |
| 87 - 88 | 1930 | 707 | 228 | 479 | 670 | 208 | 462 | 37 | 20 | 17 |
| 88 - 89 | 1929 | 649 | 200 | 449 | 618 | 189 | 429 | 31 | 11 | 20 |
| 89 - 90 | 1928 | 587 | 178 | 409 | 574 | 172 | 402 | 13 | 6 | 7 |
| 90 - 91 | 1927 | 486 | 128 | 358 | 471 | 123 | 348 | 15 | 5 | 10 |
| 91 - 92 | 1926 | 390 | 98 | 292 | 381 | 94 | 287 | 9 | 4 | 5 |
| 92 - 93 | 1925 | 367 | 99 | 268 | 365 | 98 | 267 | 2 | 1 | 1 |
| 93 - 94 | 1924 | 286 | 61 | 225 | 284 | 61 | 223 | 2 | — | 2 |
| 94 - 95 | 1923 | 208 | 45 | 163 | 204 | 45 | 159 | 4 | — | 4 |
| 95 oder älter | 1922 oder früher | 473 | 84 | 389 | 462 | 82 | 380 | 11 | 2 | 9 |
| Insgesamt | | 200 736 | 98 371 | 102 365 | 165 703 | 80 017 | 85 686 | 35 033 | 18 354 | 16 679 |

**Bevölkerung im Landkreis Fulda am 31.12.2017
nach Altersjahren und Geburtsjahren**

| Alter von ... bis unter ... Jahren | Geburts- jahr | Bevölkerung am 31.12.2017 | | | davon | | | | | |
|--|------------------|------------------------------|----------|----------|-----------|----------|----------|---------------|----------|----------|
| | | | | | Deutsche | | | Nichtdeutsche | | |
| | | insgesamt | männlich | weiblich | insgesamt | männlich | weiblich | insgesamt | männlich | weiblich |
| Unter 1 | 2017 | 2 151 | 1 132 | 1 019 | 1 897 | 1 011 | 886 | 254 | 121 | 133 |
| 1 - 2 | 2016 | 2 164 | 1 117 | 1 047 | 1 905 | 980 | 925 | 259 | 137 | 122 |
| 2 - 3 | 2015 | 2 035 | 1 035 | 1 000 | 1 834 | 935 | 899 | 201 | 100 | 101 |
| 3 - 4 | 2014 | 2 054 | 1 059 | 995 | 1 861 | 956 | 905 | 193 | 103 | 90 |
| 4 - 5 | 2013 | 2 041 | 1 025 | 1 016 | 1 860 | 929 | 931 | 181 | 96 | 85 |
| 5 - 6 | 2012 | 1 906 | 964 | 942 | 1 710 | 851 | 859 | 196 | 113 | 83 |
| 6 - 7 | 2011 | 1 955 | 1 010 | 945 | 1 786 | 921 | 865 | 169 | 89 | 80 |
| 7 - 8 | 2010 | 1 989 | 1 054 | 935 | 1 808 | 947 | 861 | 181 | 107 | 74 |
| 8 - 9 | 2009 | 1 905 | 975 | 930 | 1 729 | 878 | 851 | 176 | 97 | 79 |
| 9 - 10 | 2008 | 1 912 | 974 | 938 | 1 723 | 861 | 862 | 189 | 113 | 76 |
| 10 - 11 | 2007 | 2 002 | 1 047 | 955 | 1 831 | 955 | 876 | 171 | 92 | 79 |
| 11 - 12 | 2006 | 2 084 | 1 081 | 1 003 | 1 923 | 994 | 929 | 161 | 87 | 74 |
| 12 - 13 | 2005 | 2 109 | 1 038 | 1 071 | 1 932 | 951 | 981 | 177 | 87 | 90 |
| 13 - 14 | 2004 | 2 259 | 1 146 | 1 113 | 2 089 | 1 056 | 1 033 | 170 | 90 | 80 |
| 14 - 15 | 2003 | 2 211 | 1 126 | 1 085 | 2 076 | 1 059 | 1 017 | 135 | 67 | 68 |
| 15 - 16 | 2002 | 2 177 | 1 156 | 1 021 | 2 054 | 1 087 | 967 | 123 | 69 | 54 |
| 16 - 17 | 2001 | 2 381 | 1 222 | 1 159 | 2 210 | 1 120 | 1 090 | 171 | 102 | 69 |
| 17 - 18 | 2000 | 2 559 | 1 325 | 1 234 | 2 358 | 1 199 | 1 159 | 201 | 126 | 75 |
| 18 - 19 | 1999 | 2 492 | 1 339 | 1 153 | 2 235 | 1 173 | 1 062 | 257 | 166 | 91 |
| 19 - 20 | 1998 | 2 548 | 1 370 | 1 178 | 2 277 | 1 181 | 1 096 | 271 | 189 | 82 |
| 20 - 21 | 1997 | 2 822 | 1 447 | 1 375 | 2 428 | 1 198 | 1 230 | 394 | 249 | 145 |
| 21 - 22 | 1996 | 2 688 | 1 431 | 1 257 | 2 314 | 1 191 | 1 123 | 374 | 240 | 134 |
| 22 - 23 | 1995 | 2 645 | 1 364 | 1 281 | 2 273 | 1 139 | 1 134 | 372 | 225 | 147 |
| 23 - 24 | 1994 | 2 765 | 1 483 | 1 282 | 2 328 | 1 214 | 1 114 | 437 | 269 | 168 |
| 24 - 25 | 1993 | 2 855 | 1 514 | 1 341 | 2 444 | 1 282 | 1 162 | 411 | 232 | 179 |
| 25 - 26 | 1992 | 2 702 | 1 427 | 1 275 | 2 352 | 1 211 | 1 141 | 350 | 216 | 134 |
| 26 - 27 | 1991 | 2 770 | 1 485 | 1 285 | 2 359 | 1 245 | 1 114 | 411 | 240 | 171 |
| 27 - 28 | 1990 | 2 928 | 1 532 | 1 396 | 2 452 | 1 238 | 1 214 | 476 | 294 | 182 |
| 28 - 29 | 1989 | 2 778 | 1 450 | 1 328 | 2 332 | 1 201 | 1 131 | 446 | 249 | 197 |
| 29 - 30 | 1988 | 2 768 | 1 453 | 1 315 | 2 307 | 1 179 | 1 128 | 461 | 274 | 187 |
| 30 - 31 | 1987 | 2 725 | 1 387 | 1 338 | 2 294 | 1 155 | 1 139 | 431 | 232 | 199 |
| 31 - 32 | 1986 | 2 754 | 1 470 | 1 284 | 2 335 | 1 196 | 1 139 | 419 | 274 | 145 |
| 32 - 33 | 1985 | 2 569 | 1 340 | 1 229 | 2 177 | 1 107 | 1 070 | 392 | 233 | 159 |
| 33 - 34 | 1984 | 2 637 | 1 338 | 1 299 | 2 261 | 1 114 | 1 147 | 376 | 224 | 152 |
| 34 - 35 | 1983 | 2 620 | 1 348 | 1 272 | 2 243 | 1 135 | 1 108 | 377 | 213 | 164 |
| 35 - 36 | 1982 | 2 595 | 1 326 | 1 269 | 2 229 | 1 112 | 1 117 | 366 | 214 | 152 |
| 36 - 37 | 1981 | 2 557 | 1 344 | 1 213 | 2 192 | 1 140 | 1 052 | 365 | 204 | 161 |
| 37 - 38 | 1980 | 2 600 | 1 325 | 1 275 | 2 230 | 1 115 | 1 115 | 370 | 210 | 160 |
| 38 - 39 | 1979 | 2 461 | 1 250 | 1 211 | 2 137 | 1 062 | 1 075 | 324 | 188 | 136 |
| 39 - 40 | 1978 | 2 476 | 1 261 | 1 215 | 2 107 | 1 073 | 1 034 | 369 | 188 | 181 |
| 40 - 41 | 1977 | 2 595 | 1 298 | 1 297 | 2 234 | 1 098 | 1 136 | 361 | 200 | 161 |
| 41 - 42 | 1976 | 2 439 | 1 232 | 1 207 | 2 093 | 1 054 | 1 039 | 346 | 178 | 168 |
| 42 - 43 | 1975 | 2 337 | 1 153 | 1 184 | 2 017 | 993 | 1 024 | 320 | 160 | 160 |
| 43 - 44 | 1974 | 2 543 | 1 278 | 1 265 | 2 197 | 1 099 | 1 098 | 346 | 179 | 167 |
| 44 - 45 | 1973 | 2 687 | 1 314 | 1 373 | 2 356 | 1 148 | 1 208 | 331 | 166 | 165 |
| 45 - 46 | 1972 | 2 835 | 1 378 | 1 457 | 2 496 | 1 202 | 1 294 | 339 | 176 | 163 |
| 46 - 47 | 1971 | 3 071 | 1 508 | 1 563 | 2 768 | 1 348 | 1 420 | 303 | 160 | 143 |
| 47 - 48 | 1970 | 3 196 | 1 588 | 1 608 | 2 905 | 1 432 | 1 473 | 291 | 156 | 135 |
| 48 - 49 | 1969 | 3 431 | 1 760 | 1 671 | 3 165 | 1 607 | 1 558 | 266 | 153 | 113 |
| 49 - 50 | 1968 | 3 612 | 1 808 | 1 804 | 3 329 | 1 652 | 1 677 | 283 | 156 | 127 |

**Bevölkerung im Landkreis Fulda am 31.12.2017
nach Altersjahren und Geburtsjahren**

| Alter von ... bis unter ... Jahren | Geburts- jahr | Bevölkerung am 31.12.2017 | | | davon | | | | | |
|--|---------------------|------------------------------|----------------|----------------|----------------|---------------|----------------|---------------|---------------|--------------|
| | | | | | Deutsche | | | Nichtdeutsche | | |
| | | insgesamt | männlich | weiblich | insgesamt | männlich | weiblich | insgesamt | männlich | weiblich |
| 50 - 51 | 1967 | 3 606 | 1 851 | 1 755 | 3 378 | 1 726 | 1 652 | 228 | 125 | 103 |
| 51 - 52 | 1966 | 3 750 | 1 903 | 1 847 | 3 521 | 1 775 | 1 746 | 229 | 128 | 101 |
| 52 - 53 | 1965 | 3 898 | 1 980 | 1 918 | 3 648 | 1 830 | 1 818 | 250 | 150 | 100 |
| 53 - 54 | 1964 | 3 823 | 1 987 | 1 836 | 3 600 | 1 862 | 1 738 | 223 | 125 | 98 |
| 54 - 55 | 1963 | 3 794 | 1 904 | 1 890 | 3 608 | 1 798 | 1 810 | 186 | 106 | 80 |
| 55 - 56 | 1962 | 3 683 | 1 809 | 1 874 | 3 533 | 1 731 | 1 802 | 150 | 78 | 72 |
| 56 - 57 | 1961 | 3 451 | 1 751 | 1 700 | 3 294 | 1 676 | 1 618 | 157 | 75 | 82 |
| 57 - 58 | 1960 | 3 406 | 1 687 | 1 719 | 3 232 | 1 592 | 1 640 | 174 | 95 | 79 |
| 58 - 59 | 1959 | 3 335 | 1 622 | 1 713 | 3 185 | 1 550 | 1 635 | 150 | 72 | 78 |
| 59 - 60 | 1958 | 3 099 | 1 566 | 1 533 | 2 976 | 1 507 | 1 469 | 123 | 59 | 64 |
| 60 - 61 | 1957 | 3 125 | 1 552 | 1 573 | 2 988 | 1 473 | 1 515 | 137 | 79 | 58 |
| 61 - 62 | 1956 | 2 982 | 1 549 | 1 433 | 2 873 | 1 491 | 1 382 | 109 | 58 | 51 |
| 62 - 63 | 1955 | 2 792 | 1 426 | 1 366 | 2 683 | 1 370 | 1 313 | 109 | 56 | 53 |
| 63 - 64 | 1954 | 2 732 | 1 378 | 1 354 | 2 628 | 1 324 | 1 304 | 104 | 54 | 50 |
| 64 - 65 | 1953 | 2 623 | 1 274 | 1 349 | 2 526 | 1 228 | 1 298 | 97 | 46 | 51 |
| 65 - 66 | 1952 | 2 628 | 1 275 | 1 353 | 2 511 | 1 218 | 1 293 | 117 | 57 | 60 |
| 66 - 67 | 1951 | 2 502 | 1 198 | 1 304 | 2 389 | 1 151 | 1 238 | 113 | 47 | 66 |
| 67 - 68 | 1950 | 2 448 | 1 188 | 1 260 | 2 342 | 1 143 | 1 199 | 106 | 45 | 61 |
| 68 - 69 | 1949 | 2 437 | 1 161 | 1 276 | 2 330 | 1 113 | 1 217 | 107 | 48 | 59 |
| 69 - 70 | 1948 | 2 176 | 1 011 | 1 165 | 2 086 | 975 | 1 111 | 90 | 36 | 54 |
| 70 - 71 | 1947 | 2 022 | 959 | 1 063 | 1 916 | 904 | 1 012 | 106 | 55 | 51 |
| 71 - 72 | 1946 | 1 804 | 877 | 927 | 1 723 | 831 | 892 | 81 | 46 | 35 |
| 72 - 73 | 1945 | 1 275 | 623 | 652 | 1 215 | 599 | 616 | 60 | 24 | 36 |
| 73 - 74 | 1944 | 1 773 | 871 | 902 | 1 701 | 833 | 868 | 72 | 38 | 34 |
| 74 - 75 | 1943 | 1 866 | 881 | 985 | 1 821 | 853 | 968 | 45 | 28 | 17 |
| 75 - 76 | 1942 | 1 806 | 819 | 987 | 1 734 | 781 | 953 | 72 | 38 | 34 |
| 76 - 77 | 1941 | 2 146 | 990 | 1 156 | 2 095 | 962 | 1 133 | 51 | 28 | 23 |
| 77 - 78 | 1940 | 2 436 | 1 130 | 1 306 | 2 374 | 1 096 | 1 278 | 62 | 34 | 28 |
| 78 - 79 | 1939 | 2 468 | 1 095 | 1 373 | 2 424 | 1 073 | 1 351 | 44 | 22 | 22 |
| 79 - 80 | 1938 | 2 056 | 927 | 1 129 | 2 021 | 904 | 1 117 | 35 | 23 | 12 |
| 80 - 81 | 1937 | 1 875 | 785 | 1 090 | 1 844 | 770 | 1 074 | 31 | 15 | 16 |
| 81 - 82 | 1936 | 1 790 | 726 | 1 064 | 1 757 | 707 | 1 050 | 33 | 19 | 14 |
| 82 - 83 | 1935 | 1 555 | 677 | 878 | 1 529 | 665 | 864 | 26 | 12 | 14 |
| 83 - 84 | 1934 | 1 395 | 590 | 805 | 1 376 | 580 | 796 | 19 | 10 | 9 |
| 84 - 85 | 1933 | 1 065 | 426 | 639 | 1 041 | 413 | 628 | 24 | 13 | 11 |
| 85 - 86 | 1932 | 1 038 | 394 | 644 | 1 018 | 379 | 639 | 20 | 15 | 5 |
| 86 - 87 | 1931 | 931 | 357 | 574 | 921 | 350 | 571 | 10 | 7 | 3 |
| 87 - 88 | 1930 | 925 | 314 | 611 | 906 | 304 | 602 | 19 | 10 | 9 |
| 88 - 89 | 1929 | 821 | 300 | 521 | 812 | 297 | 515 | 9 | 3 | 6 |
| 89 - 90 | 1928 | 673 | 221 | 452 | 670 | 221 | 449 | 3 | — | 3 |
| 90 - 91 | 1927 | 561 | 180 | 381 | 555 | 176 | 379 | 6 | 4 | 2 |
| 91 - 92 | 1926 | 471 | 130 | 341 | 465 | 129 | 336 | 6 | 1 | 5 |
| 92 - 93 | 1925 | 389 | 89 | 300 | 388 | 88 | 300 | 1 | 1 | — |
| 93 - 94 | 1924 | 301 | 93 | 208 | 298 | 93 | 205 | 3 | — | 3 |
| 94 - 95 | 1923 | 219 | 54 | 165 | 215 | 51 | 164 | 4 | 3 | 1 |
| 95 oder älter | 1922 oder früher | 437 | 72 | 365 | 433 | 71 | 362 | 4 | 1 | 3 |
| Insgesamt | | 221 783 | 110 139 | 111 644 | 203 035 | 99 647 | 103 388 | 18 748 | 10 492 | 8 256 |

**Bevölkerung im Landkreis Hersfeld-Rotenburg am 31.12.2017
nach Altersjahren und Geburtsjahren**

| Alter von ... bis unter ... Jahren | Geburts- jahr | Bevölkerung am 31.12.2017 | | | davon | | | | | |
|--|------------------|------------------------------|----------|----------|-----------|----------|----------|---------------|----------|----------|
| | | | | | Deutsche | | | Nichtdeutsche | | |
| | | insgesamt | männlich | weiblich | insgesamt | männlich | weiblich | insgesamt | männlich | weiblich |
| Unter 1 | 2017 | 1 048 | 563 | 485 | 873 | 469 | 404 | 175 | 94 | 81 |
| 1 - 2 | 2016 | 1 149 | 596 | 553 | 970 | 503 | 467 | 179 | 93 | 86 |
| 2 - 3 | 2015 | 1 068 | 551 | 517 | 883 | 458 | 425 | 185 | 93 | 92 |
| 3 - 4 | 2014 | 1 031 | 525 | 506 | 890 | 446 | 444 | 141 | 79 | 62 |
| 4 - 5 | 2013 | 972 | 509 | 463 | 819 | 418 | 401 | 153 | 91 | 62 |
| 5 - 6 | 2012 | 1 003 | 536 | 467 | 892 | 480 | 412 | 111 | 56 | 55 |
| 6 - 7 | 2011 | 1 016 | 561 | 455 | 901 | 499 | 402 | 115 | 62 | 53 |
| 7 - 8 | 2010 | 1 013 | 516 | 497 | 897 | 454 | 443 | 116 | 62 | 54 |
| 8 - 9 | 2009 | 991 | 519 | 472 | 878 | 458 | 420 | 113 | 61 | 52 |
| 9 - 10 | 2008 | 1 043 | 505 | 538 | 917 | 448 | 469 | 126 | 57 | 69 |
| 10 - 11 | 2007 | 1 114 | 582 | 532 | 1 003 | 520 | 483 | 111 | 62 | 49 |
| 11 - 12 | 2006 | 1 127 | 603 | 524 | 1 012 | 544 | 468 | 115 | 59 | 56 |
| 12 - 13 | 2005 | 1 103 | 558 | 545 | 1 010 | 510 | 500 | 93 | 48 | 45 |
| 13 - 14 | 2004 | 1 151 | 558 | 593 | 1 049 | 512 | 537 | 102 | 46 | 56 |
| 14 - 15 | 2003 | 1 076 | 551 | 525 | 999 | 505 | 494 | 77 | 46 | 31 |
| 15 - 16 | 2002 | 1 119 | 567 | 552 | 1 022 | 514 | 508 | 97 | 53 | 44 |
| 16 - 17 | 2001 | 1 182 | 627 | 555 | 1 092 | 571 | 521 | 90 | 56 | 34 |
| 17 - 18 | 2000 | 1 216 | 616 | 600 | 1 133 | 564 | 569 | 83 | 52 | 31 |
| 18 - 19 | 1999 | 1 248 | 693 | 555 | 1 095 | 592 | 503 | 153 | 101 | 52 |
| 19 - 20 | 1998 | 1 281 | 697 | 584 | 1 102 | 574 | 528 | 179 | 123 | 56 |
| 20 - 21 | 1997 | 1 288 | 722 | 566 | 1 068 | 577 | 491 | 220 | 145 | 75 |
| 21 - 22 | 1996 | 1 248 | 672 | 576 | 1 029 | 537 | 492 | 219 | 135 | 84 |
| 22 - 23 | 1995 | 1 212 | 652 | 560 | 956 | 486 | 470 | 256 | 166 | 90 |
| 23 - 24 | 1994 | 1 225 | 667 | 558 | 972 | 496 | 476 | 253 | 171 | 82 |
| 24 - 25 | 1993 | 1 157 | 639 | 518 | 903 | 490 | 413 | 254 | 149 | 105 |
| 25 - 26 | 1992 | 1 263 | 703 | 560 | 1 023 | 560 | 463 | 240 | 143 | 97 |
| 26 - 27 | 1991 | 1 329 | 721 | 608 | 1 064 | 558 | 506 | 265 | 163 | 102 |
| 27 - 28 | 1990 | 1 387 | 761 | 626 | 1 103 | 590 | 513 | 284 | 171 | 113 |
| 28 - 29 | 1989 | 1 356 | 703 | 653 | 1 091 | 545 | 546 | 265 | 158 | 107 |
| 29 - 30 | 1988 | 1 428 | 767 | 661 | 1 201 | 626 | 575 | 227 | 141 | 86 |
| 30 - 31 | 1987 | 1 333 | 705 | 628 | 1 060 | 539 | 521 | 273 | 166 | 107 |
| 31 - 32 | 1986 | 1 334 | 715 | 619 | 1 100 | 566 | 534 | 234 | 149 | 85 |
| 32 - 33 | 1985 | 1 281 | 665 | 616 | 1 047 | 535 | 512 | 234 | 130 | 104 |
| 33 - 34 | 1984 | 1 334 | 691 | 643 | 1 136 | 572 | 564 | 198 | 119 | 79 |
| 34 - 35 | 1983 | 1 314 | 687 | 627 | 1 124 | 576 | 548 | 190 | 111 | 79 |
| 35 - 36 | 1982 | 1 295 | 677 | 618 | 1 104 | 563 | 541 | 191 | 114 | 77 |
| 36 - 37 | 1981 | 1 283 | 670 | 613 | 1 117 | 579 | 538 | 166 | 91 | 75 |
| 37 - 38 | 1980 | 1 353 | 714 | 639 | 1 167 | 612 | 555 | 186 | 102 | 84 |
| 38 - 39 | 1979 | 1 346 | 711 | 635 | 1 147 | 591 | 556 | 199 | 120 | 79 |
| 39 - 40 | 1978 | 1 275 | 664 | 611 | 1 100 | 559 | 541 | 175 | 105 | 70 |
| 40 - 41 | 1977 | 1 324 | 675 | 649 | 1 134 | 563 | 571 | 190 | 112 | 78 |
| 41 - 42 | 1976 | 1 321 | 668 | 653 | 1 153 | 575 | 578 | 168 | 93 | 75 |
| 42 - 43 | 1975 | 1 212 | 619 | 593 | 1 024 | 518 | 506 | 188 | 101 | 87 |
| 43 - 44 | 1974 | 1 404 | 721 | 683 | 1 220 | 632 | 588 | 184 | 89 | 95 |
| 44 - 45 | 1973 | 1 333 | 655 | 678 | 1 171 | 573 | 598 | 162 | 82 | 80 |
| 45 - 46 | 1972 | 1 547 | 789 | 758 | 1 371 | 687 | 684 | 176 | 102 | 74 |
| 46 - 47 | 1971 | 1 755 | 878 | 877 | 1 577 | 782 | 795 | 178 | 96 | 82 |
| 47 - 48 | 1970 | 1 797 | 897 | 900 | 1 606 | 782 | 824 | 191 | 115 | 76 |
| 48 - 49 | 1969 | 1 847 | 932 | 915 | 1 686 | 846 | 840 | 161 | 86 | 75 |
| 49 - 50 | 1968 | 1 934 | 1 011 | 923 | 1 806 | 934 | 872 | 128 | 77 | 51 |

**Bevölkerung im Landkreis Hersfeld-Rotenburg am 31.12.2017
nach Altersjahren und Geburtsjahren**

| Alter von ... bis unter ... Jahren | Geburts- jahr | Bevölkerung am 31.12.2017 | | | davon | | | | | |
|--|---------------------|------------------------------|---------------|---------------|----------------|---------------|---------------|---------------|--------------|--------------|
| | | | | | Deutsche | | | Nichtdeutsche | | |
| | | insgesamt | männlich | weiblich | insgesamt | männlich | weiblich | insgesamt | männlich | weiblich |
| 50 - 51 | 1967 | 2 009 | 1 037 | 972 | 1 843 | 948 | 895 | 166 | 89 | 77 |
| 51 - 52 | 1966 | 2 005 | 1 027 | 978 | 1 866 | 948 | 918 | 139 | 79 | 60 |
| 52 - 53 | 1965 | 2 026 | 999 | 1 027 | 1 908 | 934 | 974 | 118 | 65 | 53 |
| 53 - 54 | 1964 | 2 263 | 1 184 | 1 079 | 2 134 | 1 102 | 1 032 | 129 | 82 | 47 |
| 54 - 55 | 1963 | 2 068 | 1 054 | 1 014 | 1 952 | 988 | 964 | 116 | 66 | 50 |
| 55 - 56 | 1962 | 1 982 | 1 003 | 979 | 1 885 | 953 | 932 | 97 | 50 | 47 |
| 56 - 57 | 1961 | 2 063 | 986 | 1 077 | 1 975 | 950 | 1 025 | 88 | 36 | 52 |
| 57 - 58 | 1960 | 1 982 | 1 010 | 972 | 1 890 | 959 | 931 | 92 | 51 | 41 |
| 58 - 59 | 1959 | 1 947 | 980 | 967 | 1 871 | 932 | 939 | 76 | 48 | 28 |
| 59 - 60 | 1958 | 1 898 | 957 | 941 | 1 821 | 917 | 904 | 77 | 40 | 37 |
| 60 - 61 | 1957 | 1 756 | 929 | 827 | 1 675 | 882 | 793 | 81 | 47 | 34 |
| 61 - 62 | 1956 | 1 732 | 857 | 875 | 1 652 | 821 | 831 | 80 | 36 | 44 |
| 62 - 63 | 1955 | 1 678 | 809 | 869 | 1 616 | 785 | 831 | 62 | 24 | 38 |
| 63 - 64 | 1954 | 1 747 | 853 | 894 | 1 699 | 830 | 869 | 48 | 23 | 25 |
| 64 - 65 | 1953 | 1 629 | 773 | 856 | 1 571 | 742 | 829 | 58 | 31 | 27 |
| 65 - 66 | 1952 | 1 622 | 782 | 840 | 1 578 | 756 | 822 | 44 | 26 | 18 |
| 66 - 67 | 1951 | 1 582 | 789 | 793 | 1 541 | 773 | 768 | 41 | 16 | 25 |
| 67 - 68 | 1950 | 1 615 | 781 | 834 | 1 552 | 752 | 800 | 63 | 29 | 34 |
| 68 - 69 | 1949 | 1 436 | 716 | 720 | 1 393 | 696 | 697 | 43 | 20 | 23 |
| 69 - 70 | 1948 | 1 438 | 708 | 730 | 1 390 | 683 | 707 | 48 | 25 | 23 |
| 70 - 71 | 1947 | 1 348 | 673 | 675 | 1 304 | 648 | 656 | 44 | 25 | 19 |
| 71 - 72 | 1946 | 1 133 | 569 | 564 | 1 093 | 552 | 541 | 40 | 17 | 23 |
| 72 - 73 | 1945 | 873 | 418 | 455 | 839 | 403 | 436 | 34 | 15 | 19 |
| 73 - 74 | 1944 | 1 142 | 576 | 566 | 1 111 | 560 | 551 | 31 | 16 | 15 |
| 74 - 75 | 1943 | 1 133 | 553 | 580 | 1 101 | 541 | 560 | 32 | 12 | 20 |
| 75 - 76 | 1942 | 1 086 | 513 | 573 | 1 061 | 498 | 563 | 25 | 15 | 10 |
| 76 - 77 | 1941 | 1 314 | 608 | 706 | 1 291 | 597 | 694 | 23 | 11 | 12 |
| 77 - 78 | 1940 | 1 559 | 699 | 860 | 1 532 | 685 | 847 | 27 | 14 | 13 |
| 78 - 79 | 1939 | 1 476 | 630 | 846 | 1 456 | 618 | 838 | 20 | 12 | 8 |
| 79 - 80 | 1938 | 1 337 | 587 | 750 | 1 304 | 572 | 732 | 33 | 15 | 18 |
| 80 - 81 | 1937 | 1 223 | 547 | 676 | 1 210 | 538 | 672 | 13 | 9 | 4 |
| 81 - 82 | 1936 | 1 064 | 467 | 597 | 1 054 | 462 | 592 | 10 | 5 | 5 |
| 82 - 83 | 1935 | 979 | 388 | 591 | 965 | 381 | 584 | 14 | 7 | 7 |
| 83 - 84 | 1934 | 868 | 332 | 536 | 855 | 326 | 529 | 13 | 6 | 7 |
| 84 - 85 | 1933 | 680 | 290 | 390 | 673 | 286 | 387 | 7 | 4 | 3 |
| 85 - 86 | 1932 | 596 | 221 | 375 | 589 | 216 | 373 | 7 | 5 | 2 |
| 86 - 87 | 1931 | 530 | 195 | 335 | 527 | 193 | 334 | 3 | 2 | 1 |
| 87 - 88 | 1930 | 565 | 207 | 358 | 553 | 204 | 349 | 12 | 3 | 9 |
| 88 - 89 | 1929 | 475 | 172 | 303 | 473 | 170 | 303 | 2 | 2 | — |
| 89 - 90 | 1928 | 396 | 154 | 242 | 391 | 153 | 238 | 5 | 1 | 4 |
| 90 - 91 | 1927 | 346 | 104 | 242 | 342 | 103 | 239 | 4 | 1 | 3 |
| 91 - 92 | 1926 | 301 | 97 | 204 | 295 | 95 | 200 | 6 | 2 | 4 |
| 92 - 93 | 1925 | 202 | 64 | 138 | 199 | 62 | 137 | 3 | 2 | 1 |
| 93 - 94 | 1924 | 160 | 42 | 118 | 158 | 42 | 116 | 2 | — | 2 |
| 94 - 95 | 1923 | 120 | 33 | 87 | 119 | 33 | 86 | 1 | — | 1 |
| 95 oder älter | 1922 oder früher | 251 | 54 | 197 | 245 | 54 | 191 | 6 | — | 6 |
| Insgesamt | | 121 101 | 60 611 | 60 490 | 110 249 | 54 431 | 55 818 | 10 852 | 6 180 | 4 672 |

**Bevölkerung im Landkreis Kassel am 31.12.2017
nach Altersjahren und Geburtsjahren**

| Alter von ... bis unter ... Jahren | Geburts- jahr | Bevölkerung am 31.12.2017 | | | davon | | | | | |
|--|------------------|------------------------------|----------|----------|-----------|----------|----------|---------------|----------|----------|
| | | | | | Deutsche | | | Nichtdeutsche | | |
| | | insgesamt | männlich | weiblich | insgesamt | männlich | weiblich | insgesamt | männlich | weiblich |
| Unter 1 | 2017 | 2 077 | 1 062 | 1 015 | 1 870 | 959 | 911 | 207 | 103 | 104 |
| 1 - 2 | 2016 | 2 020 | 1 045 | 975 | 1 829 | 940 | 889 | 191 | 105 | 86 |
| 2 - 3 | 2015 | 1 996 | 1 050 | 946 | 1 810 | 966 | 844 | 186 | 84 | 102 |
| 3 - 4 | 2014 | 1 970 | 1 048 | 922 | 1 790 | 946 | 844 | 180 | 102 | 78 |
| 4 - 5 | 2013 | 1 906 | 984 | 922 | 1 712 | 886 | 826 | 194 | 98 | 96 |
| 5 - 6 | 2012 | 1 940 | 1 035 | 905 | 1 773 | 948 | 825 | 167 | 87 | 80 |
| 6 - 7 | 2011 | 1 920 | 975 | 945 | 1 729 | 868 | 861 | 191 | 107 | 84 |
| 7 - 8 | 2010 | 2 007 | 1 068 | 939 | 1 831 | 963 | 868 | 176 | 105 | 71 |
| 8 - 9 | 2009 | 1 962 | 993 | 969 | 1 791 | 902 | 889 | 171 | 91 | 80 |
| 9 - 10 | 2008 | 1 968 | 1 023 | 945 | 1 817 | 947 | 870 | 151 | 76 | 75 |
| 10 - 11 | 2007 | 2 043 | 1 017 | 1 026 | 1 885 | 938 | 947 | 158 | 79 | 79 |
| 11 - 12 | 2006 | 1 950 | 965 | 985 | 1 811 | 895 | 916 | 139 | 70 | 69 |
| 12 - 13 | 2005 | 2 067 | 1 057 | 1 010 | 1 903 | 968 | 935 | 164 | 89 | 75 |
| 13 - 14 | 2004 | 2 067 | 1 037 | 1 030 | 1 919 | 962 | 957 | 148 | 75 | 73 |
| 14 - 15 | 2003 | 2 052 | 1 025 | 1 027 | 1 921 | 965 | 956 | 131 | 60 | 71 |
| 15 - 16 | 2002 | 2 262 | 1 171 | 1 091 | 2 129 | 1 090 | 1 039 | 133 | 81 | 52 |
| 16 - 17 | 2001 | 2 380 | 1 215 | 1 165 | 2 228 | 1 120 | 1 108 | 152 | 95 | 57 |
| 17 - 18 | 2000 | 2 455 | 1 326 | 1 129 | 2 285 | 1 235 | 1 050 | 170 | 91 | 79 |
| 18 - 19 | 1999 | 2 431 | 1 264 | 1 167 | 2 200 | 1 129 | 1 071 | 231 | 135 | 96 |
| 19 - 20 | 1998 | 2 359 | 1 256 | 1 103 | 2 115 | 1 092 | 1 023 | 244 | 164 | 80 |
| 20 - 21 | 1997 | 2 580 | 1 444 | 1 136 | 2 202 | 1 187 | 1 015 | 378 | 257 | 121 |
| 21 - 22 | 1996 | 2 233 | 1 260 | 973 | 1 925 | 1 054 | 871 | 308 | 206 | 102 |
| 22 - 23 | 1995 | 2 287 | 1 239 | 1 048 | 1 980 | 1 051 | 929 | 307 | 188 | 119 |
| 23 - 24 | 1994 | 2 122 | 1 136 | 986 | 1 824 | 949 | 875 | 298 | 187 | 111 |
| 24 - 25 | 1993 | 2 268 | 1 234 | 1 034 | 1 950 | 1 046 | 904 | 318 | 188 | 130 |
| 25 - 26 | 1992 | 2 204 | 1 146 | 1 058 | 1 896 | 970 | 926 | 308 | 176 | 132 |
| 26 - 27 | 1991 | 2 278 | 1 231 | 1 047 | 1 973 | 1 035 | 938 | 305 | 196 | 109 |
| 27 - 28 | 1990 | 2 477 | 1 279 | 1 198 | 2 108 | 1 051 | 1 057 | 369 | 228 | 141 |
| 28 - 29 | 1989 | 2 360 | 1 226 | 1 134 | 2 018 | 1 012 | 1 006 | 342 | 214 | 128 |
| 29 - 30 | 1988 | 2 527 | 1 309 | 1 218 | 2 179 | 1 104 | 1 075 | 348 | 205 | 143 |
| 30 - 31 | 1987 | 2 515 | 1 301 | 1 214 | 2 155 | 1 104 | 1 051 | 360 | 197 | 163 |
| 31 - 32 | 1986 | 2 426 | 1 256 | 1 170 | 2 093 | 1 055 | 1 038 | 333 | 201 | 132 |
| 32 - 33 | 1985 | 2 387 | 1 196 | 1 191 | 2 078 | 1 020 | 1 058 | 309 | 176 | 133 |
| 33 - 34 | 1984 | 2 498 | 1 254 | 1 244 | 2 201 | 1 081 | 1 120 | 297 | 173 | 124 |
| 34 - 35 | 1983 | 2 507 | 1 268 | 1 239 | 2 183 | 1 109 | 1 074 | 324 | 159 | 165 |
| 35 - 36 | 1982 | 2 518 | 1 284 | 1 234 | 2 207 | 1 130 | 1 077 | 311 | 154 | 157 |
| 36 - 37 | 1981 | 2 589 | 1 286 | 1 303 | 2 308 | 1 143 | 1 165 | 281 | 143 | 138 |
| 37 - 38 | 1980 | 2 639 | 1 277 | 1 362 | 2 295 | 1 103 | 1 192 | 344 | 174 | 170 |
| 38 - 39 | 1979 | 2 411 | 1 172 | 1 239 | 2 143 | 1 058 | 1 085 | 268 | 114 | 154 |
| 39 - 40 | 1978 | 2 483 | 1 204 | 1 279 | 2 171 | 1 053 | 1 118 | 312 | 151 | 161 |
| 40 - 41 | 1977 | 2 523 | 1 205 | 1 318 | 2 241 | 1 069 | 1 172 | 282 | 136 | 146 |
| 41 - 42 | 1976 | 2 668 | 1 286 | 1 382 | 2 389 | 1 155 | 1 234 | 279 | 131 | 148 |
| 42 - 43 | 1975 | 2 537 | 1 242 | 1 295 | 2 237 | 1 101 | 1 136 | 300 | 141 | 159 |
| 43 - 44 | 1974 | 2 669 | 1 317 | 1 352 | 2 331 | 1 141 | 1 190 | 338 | 176 | 162 |
| 44 - 45 | 1973 | 2 705 | 1 323 | 1 382 | 2 438 | 1 193 | 1 245 | 267 | 130 | 137 |
| 45 - 46 | 1972 | 2 969 | 1 479 | 1 490 | 2 687 | 1 337 | 1 350 | 282 | 142 | 140 |
| 46 - 47 | 1971 | 3 417 | 1 703 | 1 714 | 3 151 | 1 550 | 1 601 | 266 | 153 | 113 |
| 47 - 48 | 1970 | 3 460 | 1 711 | 1 749 | 3 169 | 1 560 | 1 609 | 291 | 151 | 140 |
| 48 - 49 | 1969 | 3 944 | 1 929 | 2 015 | 3 689 | 1 804 | 1 885 | 255 | 125 | 130 |
| 49 - 50 | 1968 | 4 051 | 1 993 | 2 058 | 3 814 | 1 862 | 1 952 | 237 | 131 | 106 |

**Bevölkerung im Landkreis Kassel am 31.12.2017
nach Altersjahren und Geburtsjahren**

| Alter von ... bis unter ... Jahren | Geburts- jahr | Bevölkerung am 31.12.2017 | | | davon | | | | | |
|--|---------------------|------------------------------|----------------|----------------|----------------|----------------|----------------|---------------|--------------|--------------|
| | | | | | Deutsche | | | Nichtdeutsche | | |
| | | insgesamt | männlich | weiblich | insgesamt | männlich | weiblich | insgesamt | männlich | weiblich |
| 50 - 51 | 1967 | 4 115 | 2 093 | 2 022 | 3 917 | 1 985 | 1 932 | 198 | 108 | 90 |
| 51 - 52 | 1966 | 4 244 | 2 098 | 2 146 | 4 013 | 1 975 | 2 038 | 231 | 123 | 108 |
| 52 - 53 | 1965 | 4 305 | 2 143 | 2 162 | 4 104 | 2 039 | 2 065 | 201 | 104 | 97 |
| 53 - 54 | 1964 | 4 223 | 2 132 | 2 091 | 4 039 | 2 038 | 2 001 | 184 | 94 | 90 |
| 54 - 55 | 1963 | 4 139 | 2 067 | 2 072 | 3 963 | 1 977 | 1 986 | 176 | 90 | 86 |
| 55 - 56 | 1962 | 4 202 | 2 080 | 2 122 | 4 047 | 2 001 | 2 046 | 155 | 79 | 76 |
| 56 - 57 | 1961 | 4 020 | 1 977 | 2 043 | 3 895 | 1 926 | 1 969 | 125 | 51 | 74 |
| 57 - 58 | 1960 | 3 877 | 1 912 | 1 965 | 3 711 | 1 822 | 1 889 | 166 | 90 | 76 |
| 58 - 59 | 1959 | 3 836 | 1 908 | 1 928 | 3 704 | 1 845 | 1 859 | 132 | 63 | 69 |
| 59 - 60 | 1958 | 3 609 | 1 779 | 1 830 | 3 478 | 1 712 | 1 766 | 131 | 67 | 64 |
| 60 - 61 | 1957 | 3 597 | 1 805 | 1 792 | 3 468 | 1 743 | 1 725 | 129 | 62 | 67 |
| 61 - 62 | 1956 | 3 395 | 1 634 | 1 761 | 3 284 | 1 588 | 1 696 | 111 | 46 | 65 |
| 62 - 63 | 1955 | 3 291 | 1 620 | 1 671 | 3 164 | 1 565 | 1 599 | 127 | 55 | 72 |
| 63 - 64 | 1954 | 3 221 | 1 584 | 1 637 | 3 111 | 1 540 | 1 571 | 110 | 44 | 66 |
| 64 - 65 | 1953 | 3 077 | 1 507 | 1 570 | 2 978 | 1 466 | 1 512 | 99 | 41 | 58 |
| 65 - 66 | 1952 | 3 159 | 1 526 | 1 633 | 3 057 | 1 479 | 1 578 | 102 | 47 | 55 |
| 66 - 67 | 1951 | 3 206 | 1 552 | 1 654 | 3 121 | 1 510 | 1 611 | 85 | 42 | 43 |
| 67 - 68 | 1950 | 3 225 | 1 512 | 1 713 | 3 111 | 1 471 | 1 640 | 114 | 41 | 73 |
| 68 - 69 | 1949 | 3 230 | 1 606 | 1 624 | 3 123 | 1 550 | 1 573 | 107 | 56 | 51 |
| 69 - 70 | 1948 | 2 983 | 1 398 | 1 585 | 2 878 | 1 348 | 1 530 | 105 | 50 | 55 |
| 70 - 71 | 1947 | 2 817 | 1 340 | 1 477 | 2 730 | 1 292 | 1 438 | 87 | 48 | 39 |
| 71 - 72 | 1946 | 2 439 | 1 133 | 1 306 | 2 346 | 1 084 | 1 262 | 93 | 49 | 44 |
| 72 - 73 | 1945 | 1 781 | 854 | 927 | 1 708 | 819 | 889 | 73 | 35 | 38 |
| 73 - 74 | 1944 | 2 569 | 1 270 | 1 299 | 2 503 | 1 235 | 1 268 | 66 | 35 | 31 |
| 74 - 75 | 1943 | 2 598 | 1 245 | 1 353 | 2 524 | 1 208 | 1 316 | 74 | 37 | 37 |
| 75 - 76 | 1942 | 2 385 | 1 118 | 1 267 | 2 326 | 1 079 | 1 247 | 59 | 39 | 20 |
| 76 - 77 | 1941 | 2 973 | 1 394 | 1 579 | 2 911 | 1 365 | 1 546 | 62 | 29 | 33 |
| 77 - 78 | 1940 | 3 125 | 1 456 | 1 669 | 3 068 | 1 423 | 1 645 | 57 | 33 | 24 |
| 78 - 79 | 1939 | 2 906 | 1 345 | 1 561 | 2 865 | 1 324 | 1 541 | 41 | 21 | 20 |
| 79 - 80 | 1938 | 2 675 | 1 234 | 1 441 | 2 632 | 1 215 | 1 417 | 43 | 19 | 24 |
| 80 - 81 | 1937 | 2 335 | 1 036 | 1 299 | 2 303 | 1 020 | 1 283 | 32 | 16 | 16 |
| 81 - 82 | 1936 | 2 073 | 899 | 1 174 | 2 048 | 885 | 1 163 | 25 | 14 | 11 |
| 82 - 83 | 1935 | 1 891 | 760 | 1 131 | 1 870 | 748 | 1 122 | 21 | 12 | 9 |
| 83 - 84 | 1934 | 1 664 | 651 | 1 013 | 1 643 | 643 | 1 000 | 21 | 8 | 13 |
| 84 - 85 | 1933 | 1 192 | 462 | 730 | 1 169 | 450 | 719 | 23 | 12 | 11 |
| 85 - 86 | 1932 | 1 116 | 413 | 703 | 1 090 | 404 | 686 | 26 | 9 | 17 |
| 86 - 87 | 1931 | 1 054 | 387 | 667 | 1 046 | 384 | 662 | 8 | 3 | 5 |
| 87 - 88 | 1930 | 992 | 352 | 640 | 981 | 344 | 637 | 11 | 8 | 3 |
| 88 - 89 | 1929 | 848 | 297 | 551 | 844 | 297 | 547 | 4 | — | 4 |
| 89 - 90 | 1928 | 744 | 260 | 484 | 739 | 259 | 480 | 5 | 1 | 4 |
| 90 - 91 | 1927 | 579 | 192 | 387 | 578 | 192 | 386 | 1 | — | 1 |
| 91 - 92 | 1926 | 469 | 149 | 320 | 464 | 147 | 317 | 5 | 2 | 3 |
| 92 - 93 | 1925 | 416 | 82 | 334 | 414 | 82 | 332 | 2 | — | 2 |
| 93 - 94 | 1924 | 301 | 66 | 235 | 297 | 64 | 233 | 4 | 2 | 2 |
| 94 - 95 | 1923 | 209 | 40 | 169 | 206 | 39 | 167 | 3 | 1 | 2 |
| 95 oder älter | 1922 oder früher | 485 | 96 | 389 | 478 | 94 | 384 | 7 | 2 | 5 |
| Insgesamt | | 236 674 | 116 270 | 120 404 | 220 332 | 107 482 | 112 850 | 16 342 | 8 788 | 7 554 |

**Bevölkerung im Schwalm-Eder-Kreis am 31.12.2017
nach Altersjahren und Geburtsjahren**

| Alter von ... bis unter ... Jahren | Geburts- jahr | Bevölkerung am 31.12.2017 | | | davon | | | | | |
|--|------------------|------------------------------|----------|----------|-----------|----------|----------|---------------|----------|----------|
| | | | | | Deutsche | | | Nichtdeutsche | | |
| | | insgesamt | männlich | weiblich | insgesamt | männlich | weiblich | insgesamt | männlich | weiblich |
| Unter 1 | 2017 | 1 542 | 776 | 766 | 1 352 | 681 | 671 | 190 | 95 | 95 |
| 1 - 2 | 2016 | 1 484 | 778 | 706 | 1 311 | 671 | 640 | 173 | 107 | 66 |
| 2 - 3 | 2015 | 1 543 | 795 | 748 | 1 372 | 707 | 665 | 171 | 88 | 83 |
| 3 - 4 | 2014 | 1 489 | 730 | 759 | 1 331 | 659 | 672 | 158 | 71 | 87 |
| 4 - 5 | 2013 | 1 526 | 765 | 761 | 1 351 | 675 | 676 | 175 | 90 | 85 |
| 5 - 6 | 2012 | 1 480 | 766 | 714 | 1 324 | 694 | 630 | 156 | 72 | 84 |
| 6 - 7 | 2011 | 1 492 | 759 | 733 | 1 346 | 684 | 662 | 146 | 75 | 71 |
| 7 - 8 | 2010 | 1 557 | 803 | 754 | 1 407 | 724 | 683 | 150 | 79 | 71 |
| 8 - 9 | 2009 | 1 472 | 773 | 699 | 1 326 | 693 | 633 | 146 | 80 | 66 |
| 9 - 10 | 2008 | 1 550 | 784 | 766 | 1 409 | 713 | 696 | 141 | 71 | 70 |
| 10 - 11 | 2007 | 1 536 | 834 | 702 | 1 422 | 771 | 651 | 114 | 63 | 51 |
| 11 - 12 | 2006 | 1 546 | 799 | 747 | 1 447 | 744 | 703 | 99 | 55 | 44 |
| 12 - 13 | 2005 | 1 617 | 824 | 793 | 1 515 | 771 | 744 | 102 | 53 | 49 |
| 13 - 14 | 2004 | 1 637 | 868 | 769 | 1 526 | 809 | 717 | 111 | 59 | 52 |
| 14 - 15 | 2003 | 1 642 | 862 | 780 | 1 526 | 792 | 734 | 116 | 70 | 46 |
| 15 - 16 | 2002 | 1 743 | 874 | 869 | 1 623 | 815 | 808 | 120 | 59 | 61 |
| 16 - 17 | 2001 | 1 781 | 955 | 826 | 1 664 | 882 | 782 | 117 | 73 | 44 |
| 17 - 18 | 2000 | 1 965 | 1 018 | 947 | 1 827 | 938 | 889 | 138 | 80 | 58 |
| 18 - 19 | 1999 | 1 919 | 1 059 | 860 | 1 712 | 927 | 785 | 207 | 132 | 75 |
| 19 - 20 | 1998 | 1 893 | 1 020 | 873 | 1 685 | 896 | 789 | 208 | 124 | 84 |
| 20 - 21 | 1997 | 1 968 | 1 087 | 881 | 1 672 | 874 | 798 | 296 | 213 | 83 |
| 21 - 22 | 1996 | 1 797 | 998 | 799 | 1 561 | 841 | 720 | 236 | 157 | 79 |
| 22 - 23 | 1995 | 1 835 | 1 039 | 796 | 1 578 | 868 | 710 | 257 | 171 | 86 |
| 23 - 24 | 1994 | 1 768 | 996 | 772 | 1 499 | 827 | 672 | 269 | 169 | 100 |
| 24 - 25 | 1993 | 1 908 | 1 068 | 840 | 1 628 | 890 | 738 | 280 | 178 | 102 |
| 25 - 26 | 1992 | 1 907 | 1 064 | 843 | 1 618 | 896 | 722 | 289 | 168 | 121 |
| 26 - 27 | 1991 | 1 875 | 1 033 | 842 | 1 651 | 904 | 747 | 224 | 129 | 95 |
| 27 - 28 | 1990 | 2 029 | 1 076 | 953 | 1 705 | 883 | 822 | 324 | 193 | 131 |
| 28 - 29 | 1989 | 1 992 | 1 053 | 939 | 1 691 | 876 | 815 | 301 | 177 | 124 |
| 29 - 30 | 1988 | 1 994 | 1 103 | 891 | 1 715 | 926 | 789 | 279 | 177 | 102 |
| 30 - 31 | 1987 | 2 084 | 1 096 | 988 | 1 840 | 970 | 870 | 244 | 126 | 118 |
| 31 - 32 | 1986 | 2 004 | 1 061 | 943 | 1 723 | 895 | 828 | 281 | 166 | 115 |
| 32 - 33 | 1985 | 1 888 | 989 | 899 | 1 661 | 864 | 797 | 227 | 125 | 102 |
| 33 - 34 | 1984 | 1 999 | 1 042 | 957 | 1 771 | 917 | 854 | 228 | 125 | 103 |
| 34 - 35 | 1983 | 1 900 | 974 | 926 | 1 690 | 853 | 837 | 210 | 121 | 89 |
| 35 - 36 | 1982 | 2 011 | 1 016 | 995 | 1 804 | 910 | 894 | 207 | 106 | 101 |
| 36 - 37 | 1981 | 2 068 | 1 055 | 1 013 | 1 844 | 941 | 903 | 224 | 114 | 110 |
| 37 - 38 | 1980 | 2 088 | 1 092 | 996 | 1 836 | 954 | 882 | 252 | 138 | 114 |
| 38 - 39 | 1979 | 1 993 | 1 027 | 966 | 1 791 | 915 | 876 | 202 | 112 | 90 |
| 39 - 40 | 1978 | 1 995 | 1 013 | 982 | 1 776 | 898 | 878 | 219 | 115 | 104 |
| 40 - 41 | 1977 | 1 882 | 975 | 907 | 1 653 | 833 | 820 | 229 | 142 | 87 |
| 41 - 42 | 1976 | 2 072 | 1 018 | 1 054 | 1 858 | 909 | 949 | 214 | 109 | 105 |
| 42 - 43 | 1975 | 2 063 | 1 042 | 1 021 | 1 819 | 923 | 896 | 244 | 119 | 125 |
| 43 - 44 | 1974 | 1 993 | 998 | 995 | 1 781 | 894 | 887 | 212 | 104 | 108 |
| 44 - 45 | 1973 | 2 145 | 1 063 | 1 082 | 1 940 | 959 | 981 | 205 | 104 | 101 |
| 45 - 46 | 1972 | 2 324 | 1 188 | 1 136 | 2 121 | 1 091 | 1 030 | 203 | 97 | 106 |
| 46 - 47 | 1971 | 2 448 | 1 232 | 1 216 | 2 241 | 1 119 | 1 122 | 207 | 113 | 94 |
| 47 - 48 | 1970 | 2 771 | 1 379 | 1 392 | 2 553 | 1 274 | 1 279 | 218 | 105 | 113 |
| 48 - 49 | 1969 | 2 963 | 1 482 | 1 481 | 2 773 | 1 380 | 1 393 | 190 | 102 | 88 |
| 49 - 50 | 1968 | 2 914 | 1 488 | 1 426 | 2 745 | 1 391 | 1 354 | 169 | 97 | 72 |

**Bevölkerung im Schwalm-Eder-Kreis am 31.12.2017
nach Altersjahren und Geburtsjahren**

| Alter von ... bis unter ... Jahren | Geburts- jahr | Bevölkerung am 31.12.2017 | | | davon | | | | | |
|--|---------------------|------------------------------|---------------|---------------|----------------|---------------|---------------|---------------|--------------|--------------|
| | | | | | Deutsche | | | Nichtdeutsche | | |
| | | insgesamt | männlich | weiblich | insgesamt | männlich | weiblich | insgesamt | männlich | weiblich |
| 50 - 51 | 1967 | 3 119 | 1 653 | 1 466 | 2 936 | 1 553 | 1 383 | 183 | 100 | 83 |
| 51 - 52 | 1966 | 3 247 | 1 605 | 1 642 | 3 053 | 1 486 | 1 567 | 194 | 119 | 75 |
| 52 - 53 | 1965 | 3 107 | 1 557 | 1 550 | 2 966 | 1 488 | 1 478 | 141 | 69 | 72 |
| 53 - 54 | 1964 | 3 229 | 1 675 | 1 554 | 3 077 | 1 594 | 1 483 | 152 | 81 | 71 |
| 54 - 55 | 1963 | 3 254 | 1 628 | 1 626 | 3 091 | 1 540 | 1 551 | 163 | 88 | 75 |
| 55 - 56 | 1962 | 3 275 | 1 652 | 1 623 | 3 134 | 1 571 | 1 563 | 141 | 81 | 60 |
| 56 - 57 | 1961 | 3 174 | 1 623 | 1 551 | 3 065 | 1 561 | 1 504 | 109 | 62 | 47 |
| 57 - 58 | 1960 | 3 047 | 1 586 | 1 461 | 2 938 | 1 527 | 1 411 | 109 | 59 | 50 |
| 58 - 59 | 1959 | 2 977 | 1 492 | 1 485 | 2 874 | 1 446 | 1 428 | 103 | 46 | 57 |
| 59 - 60 | 1958 | 2 882 | 1 435 | 1 447 | 2 793 | 1 387 | 1 406 | 89 | 48 | 41 |
| 60 - 61 | 1957 | 2 757 | 1 366 | 1 391 | 2 665 | 1 319 | 1 346 | 92 | 47 | 45 |
| 61 - 62 | 1956 | 2 666 | 1 346 | 1 320 | 2 579 | 1 305 | 1 274 | 87 | 41 | 46 |
| 62 - 63 | 1955 | 2 527 | 1 264 | 1 263 | 2 427 | 1 210 | 1 217 | 100 | 54 | 46 |
| 63 - 64 | 1954 | 2 427 | 1 218 | 1 209 | 2 355 | 1 184 | 1 171 | 72 | 34 | 38 |
| 64 - 65 | 1953 | 2 415 | 1 217 | 1 198 | 2 343 | 1 191 | 1 152 | 72 | 26 | 46 |
| 65 - 66 | 1952 | 2 445 | 1 179 | 1 266 | 2 393 | 1 156 | 1 237 | 52 | 23 | 29 |
| 66 - 67 | 1951 | 2 342 | 1 154 | 1 188 | 2 293 | 1 130 | 1 163 | 49 | 24 | 25 |
| 67 - 68 | 1950 | 2 306 | 1 107 | 1 199 | 2 249 | 1 088 | 1 161 | 57 | 19 | 38 |
| 68 - 69 | 1949 | 2 289 | 1 130 | 1 159 | 2 229 | 1 104 | 1 125 | 60 | 26 | 34 |
| 69 - 70 | 1948 | 2 215 | 1 148 | 1 067 | 2 166 | 1 125 | 1 041 | 49 | 23 | 26 |
| 70 - 71 | 1947 | 2 015 | 1 009 | 1 006 | 1 958 | 978 | 980 | 57 | 31 | 26 |
| 71 - 72 | 1946 | 1 613 | 803 | 810 | 1 562 | 779 | 783 | 51 | 24 | 27 |
| 72 - 73 | 1945 | 1 217 | 604 | 613 | 1 184 | 584 | 600 | 33 | 20 | 13 |
| 73 - 74 | 1944 | 1 707 | 815 | 892 | 1 658 | 790 | 868 | 49 | 25 | 24 |
| 74 - 75 | 1943 | 1 668 | 789 | 879 | 1 633 | 773 | 860 | 35 | 16 | 19 |
| 75 - 76 | 1942 | 1 501 | 698 | 803 | 1 464 | 681 | 783 | 37 | 17 | 20 |
| 76 - 77 | 1941 | 1 839 | 850 | 989 | 1 810 | 833 | 977 | 29 | 17 | 12 |
| 77 - 78 | 1940 | 2 190 | 963 | 1 227 | 2 160 | 952 | 1 208 | 30 | 11 | 19 |
| 78 - 79 | 1939 | 2 152 | 962 | 1 190 | 2 129 | 949 | 1 180 | 23 | 13 | 10 |
| 79 - 80 | 1938 | 1 922 | 858 | 1 064 | 1 892 | 842 | 1 050 | 30 | 16 | 14 |
| 80 - 81 | 1937 | 1 649 | 707 | 942 | 1 630 | 699 | 931 | 19 | 8 | 11 |
| 81 - 82 | 1936 | 1 600 | 712 | 888 | 1 576 | 700 | 876 | 24 | 12 | 12 |
| 82 - 83 | 1935 | 1 377 | 580 | 797 | 1 368 | 578 | 790 | 9 | 2 | 7 |
| 83 - 84 | 1934 | 1 151 | 498 | 653 | 1 141 | 492 | 649 | 10 | 6 | 4 |
| 84 - 85 | 1933 | 898 | 348 | 550 | 887 | 343 | 544 | 11 | 5 | 6 |
| 85 - 86 | 1932 | 877 | 306 | 571 | 867 | 303 | 564 | 10 | 3 | 7 |
| 86 - 87 | 1931 | 791 | 267 | 524 | 785 | 265 | 520 | 6 | 2 | 4 |
| 87 - 88 | 1930 | 768 | 269 | 499 | 763 | 267 | 496 | 5 | 2 | 3 |
| 88 - 89 | 1929 | 637 | 207 | 430 | 633 | 205 | 428 | 4 | 2 | 2 |
| 89 - 90 | 1928 | 568 | 181 | 387 | 565 | 179 | 386 | 3 | 2 | 1 |
| 90 - 91 | 1927 | 439 | 131 | 308 | 435 | 129 | 306 | 4 | 2 | 2 |
| 91 - 92 | 1926 | 346 | 85 | 261 | 342 | 83 | 259 | 4 | 2 | 2 |
| 92 - 93 | 1925 | 290 | 74 | 216 | 289 | 74 | 215 | 1 | — | 1 |
| 93 - 94 | 1924 | 214 | 55 | 159 | 213 | 55 | 158 | 1 | — | 1 |
| 94 - 95 | 1923 | 161 | 27 | 134 | 160 | 27 | 133 | 1 | — | 1 |
| 95 oder älter | 1922 oder früher | 372 | 55 | 317 | 367 | 54 | 313 | 5 | 1 | 4 |
| Insgesamt | | 180 754 | 90 477 | 90 277 | 168 111 | 83 500 | 84 611 | 12 643 | 6 977 | 5 666 |

**Bevölkerung im Landkreis Waldeck-Frankenberg am 31.12.2017
nach Altersjahren und Geburtsjahren**

| Alter von ... bis unter ... Jahren | Geburts- jahr | Bevölkerung am 31.12.2017 | | | davon | | | | | |
|--|------------------|------------------------------|----------|----------|-----------|----------|----------|---------------|----------|----------|
| | | | | | Deutsche | | | Nichtdeutsche | | |
| | | insgesamt | männlich | weiblich | insgesamt | männlich | weiblich | insgesamt | männlich | weiblich |
| Unter 1 | 2017 | 1 358 | 719 | 639 | 1 194 | 624 | 570 | 164 | 95 | 69 |
| 1 - 2 | 2016 | 1 411 | 721 | 690 | 1 257 | 652 | 605 | 154 | 69 | 85 |
| 2 - 3 | 2015 | 1 333 | 692 | 641 | 1 166 | 614 | 552 | 167 | 78 | 89 |
| 3 - 4 | 2014 | 1 311 | 668 | 643 | 1 132 | 588 | 544 | 179 | 80 | 99 |
| 4 - 5 | 2013 | 1 290 | 642 | 648 | 1 153 | 570 | 583 | 137 | 72 | 65 |
| 5 - 6 | 2012 | 1 346 | 692 | 654 | 1 214 | 622 | 592 | 132 | 70 | 62 |
| 6 - 7 | 2011 | 1 277 | 670 | 607 | 1 132 | 591 | 541 | 145 | 79 | 66 |
| 7 - 8 | 2010 | 1 287 | 655 | 632 | 1 147 | 575 | 572 | 140 | 80 | 60 |
| 8 - 9 | 2009 | 1 372 | 709 | 663 | 1 240 | 629 | 611 | 132 | 80 | 52 |
| 9 - 10 | 2008 | 1 381 | 701 | 680 | 1 237 | 619 | 618 | 144 | 82 | 62 |
| 10 - 11 | 2007 | 1 428 | 728 | 700 | 1 335 | 679 | 656 | 93 | 49 | 44 |
| 11 - 12 | 2006 | 1 422 | 767 | 655 | 1 294 | 696 | 598 | 128 | 71 | 57 |
| 12 - 13 | 2005 | 1 384 | 725 | 659 | 1 286 | 679 | 607 | 98 | 46 | 52 |
| 13 - 14 | 2004 | 1 477 | 768 | 709 | 1 388 | 719 | 669 | 89 | 49 | 40 |
| 14 - 15 | 2003 | 1 546 | 800 | 746 | 1 426 | 728 | 698 | 120 | 72 | 48 |
| 15 - 16 | 2002 | 1 560 | 795 | 765 | 1 462 | 736 | 726 | 98 | 59 | 39 |
| 16 - 17 | 2001 | 1 680 | 893 | 787 | 1 534 | 805 | 729 | 146 | 88 | 58 |
| 17 - 18 | 2000 | 1 721 | 896 | 825 | 1 592 | 817 | 775 | 129 | 79 | 50 |
| 18 - 19 | 1999 | 1 698 | 923 | 775 | 1 506 | 777 | 729 | 192 | 146 | 46 |
| 19 - 20 | 1998 | 1 736 | 966 | 770 | 1 517 | 814 | 703 | 219 | 152 | 67 |
| 20 - 21 | 1997 | 1 745 | 1 014 | 731 | 1 454 | 800 | 654 | 291 | 214 | 77 |
| 21 - 22 | 1996 | 1 662 | 935 | 727 | 1 424 | 775 | 649 | 238 | 160 | 78 |
| 22 - 23 | 1995 | 1 582 | 870 | 712 | 1 325 | 703 | 622 | 257 | 167 | 90 |
| 23 - 24 | 1994 | 1 633 | 929 | 704 | 1 407 | 785 | 622 | 226 | 144 | 82 |
| 24 - 25 | 1993 | 1 632 | 896 | 736 | 1 397 | 743 | 654 | 235 | 153 | 82 |
| 25 - 26 | 1992 | 1 609 | 898 | 711 | 1 367 | 745 | 622 | 242 | 153 | 89 |
| 26 - 27 | 1991 | 1 726 | 956 | 770 | 1 417 | 756 | 661 | 309 | 200 | 109 |
| 27 - 28 | 1990 | 1 799 | 983 | 816 | 1 513 | 826 | 687 | 286 | 157 | 129 |
| 28 - 29 | 1989 | 1 699 | 956 | 743 | 1 409 | 788 | 621 | 290 | 168 | 122 |
| 29 - 30 | 1988 | 1 730 | 943 | 787 | 1 432 | 754 | 678 | 298 | 189 | 109 |
| 30 - 31 | 1987 | 1 735 | 903 | 832 | 1 474 | 760 | 714 | 261 | 143 | 118 |
| 31 - 32 | 1986 | 1 669 | 932 | 737 | 1 422 | 789 | 633 | 247 | 143 | 104 |
| 32 - 33 | 1985 | 1 622 | 875 | 747 | 1 399 | 743 | 656 | 223 | 132 | 91 |
| 33 - 34 | 1984 | 1 724 | 865 | 859 | 1 459 | 741 | 718 | 265 | 124 | 141 |
| 34 - 35 | 1983 | 1 617 | 839 | 778 | 1 392 | 722 | 670 | 225 | 117 | 108 |
| 35 - 36 | 1982 | 1 657 | 888 | 769 | 1 442 | 764 | 678 | 215 | 124 | 91 |
| 36 - 37 | 1981 | 1 690 | 858 | 832 | 1 472 | 750 | 722 | 218 | 108 | 110 |
| 37 - 38 | 1980 | 1 686 | 908 | 778 | 1 467 | 775 | 692 | 219 | 133 | 86 |
| 38 - 39 | 1979 | 1 713 | 818 | 895 | 1 486 | 693 | 793 | 227 | 125 | 102 |
| 39 - 40 | 1978 | 1 697 | 785 | 912 | 1 478 | 673 | 805 | 219 | 112 | 107 |
| 40 - 41 | 1977 | 1 666 | 818 | 848 | 1 467 | 717 | 750 | 199 | 101 | 98 |
| 41 - 42 | 1976 | 1 746 | 847 | 899 | 1 546 | 749 | 797 | 200 | 98 | 102 |
| 42 - 43 | 1975 | 1 653 | 841 | 812 | 1 458 | 741 | 717 | 195 | 100 | 95 |
| 43 - 44 | 1974 | 1 738 | 875 | 863 | 1 539 | 768 | 771 | 199 | 107 | 92 |
| 44 - 45 | 1973 | 1 760 | 845 | 915 | 1 555 | 744 | 811 | 205 | 101 | 104 |
| 45 - 46 | 1972 | 1 941 | 951 | 990 | 1 727 | 834 | 893 | 214 | 117 | 97 |
| 46 - 47 | 1971 | 2 129 | 1 014 | 1 115 | 1 921 | 910 | 1 011 | 208 | 104 | 104 |
| 47 - 48 | 1970 | 2 319 | 1 127 | 1 192 | 2 129 | 1 024 | 1 105 | 190 | 103 | 87 |
| 48 - 49 | 1969 | 2 459 | 1 246 | 1 213 | 2 262 | 1 139 | 1 123 | 197 | 107 | 90 |
| 49 - 50 | 1968 | 2 712 | 1 380 | 1 332 | 2 507 | 1 269 | 1 238 | 205 | 111 | 94 |

**Bevölkerung im Landkreis Waldeck-Frankenberg am 31.12.2017
nach Altersjahren und Geburtsjahren**

| Alter von ... bis unter ... Jahren | Geburts- jahr | Bevölkerung am 31.12.2017 | | | davon | | | | | |
|--|---------------------|------------------------------|---------------|---------------|----------------|---------------|---------------|---------------|--------------|--------------|
| | | | | | Deutsche | | | Nichtdeutsche | | |
| | | insgesamt | männlich | weiblich | insgesamt | männlich | weiblich | insgesamt | männlich | weiblich |
| 50 - 51 | 1967 | 2 641 | 1 340 | 1 301 | 2 496 | 1 254 | 1 242 | 145 | 86 | 59 |
| 51 - 52 | 1966 | 2 690 | 1 361 | 1 329 | 2 533 | 1 272 | 1 261 | 157 | 89 | 68 |
| 52 - 53 | 1965 | 2 777 | 1 406 | 1 371 | 2 620 | 1 324 | 1 296 | 157 | 82 | 75 |
| 53 - 54 | 1964 | 2 874 | 1 484 | 1 390 | 2 704 | 1 395 | 1 309 | 170 | 89 | 81 |
| 54 - 55 | 1963 | 2 898 | 1 469 | 1 429 | 2 736 | 1 378 | 1 358 | 162 | 91 | 71 |
| 55 - 56 | 1962 | 2 874 | 1 474 | 1 400 | 2 745 | 1 401 | 1 344 | 129 | 73 | 56 |
| 56 - 57 | 1961 | 2 736 | 1 391 | 1 345 | 2 603 | 1 320 | 1 283 | 133 | 71 | 62 |
| 57 - 58 | 1960 | 2 711 | 1 360 | 1 351 | 2 583 | 1 284 | 1 299 | 128 | 76 | 52 |
| 58 - 59 | 1959 | 2 624 | 1 339 | 1 285 | 2 507 | 1 284 | 1 223 | 117 | 55 | 62 |
| 59 - 60 | 1958 | 2 489 | 1 213 | 1 276 | 2 385 | 1 163 | 1 222 | 104 | 50 | 54 |
| 60 - 61 | 1957 | 2 341 | 1 157 | 1 184 | 2 236 | 1 100 | 1 136 | 105 | 57 | 48 |
| 61 - 62 | 1956 | 2 273 | 1 144 | 1 129 | 2 178 | 1 092 | 1 086 | 95 | 52 | 43 |
| 62 - 63 | 1955 | 2 228 | 1 082 | 1 146 | 2 118 | 1 028 | 1 090 | 110 | 54 | 56 |
| 63 - 64 | 1954 | 2 166 | 1 077 | 1 089 | 2 086 | 1 043 | 1 043 | 80 | 34 | 46 |
| 64 - 65 | 1953 | 2 000 | 995 | 1 005 | 1 944 | 969 | 975 | 56 | 26 | 30 |
| 65 - 66 | 1952 | 2 053 | 1 039 | 1 014 | 1 976 | 999 | 977 | 77 | 40 | 37 |
| 66 - 67 | 1951 | 1 984 | 974 | 1 010 | 1 906 | 936 | 970 | 78 | 38 | 40 |
| 67 - 68 | 1950 | 2 043 | 993 | 1 050 | 1 962 | 953 | 1 009 | 81 | 40 | 41 |
| 68 - 69 | 1949 | 2 002 | 1 017 | 985 | 1 924 | 979 | 945 | 78 | 38 | 40 |
| 69 - 70 | 1948 | 1 774 | 868 | 906 | 1 704 | 831 | 873 | 70 | 37 | 33 |
| 70 - 71 | 1947 | 1 647 | 788 | 859 | 1 574 | 750 | 824 | 73 | 38 | 35 |
| 71 - 72 | 1946 | 1 385 | 697 | 688 | 1 314 | 651 | 663 | 71 | 46 | 25 |
| 72 - 73 | 1945 | 995 | 476 | 519 | 939 | 445 | 494 | 56 | 31 | 25 |
| 73 - 74 | 1944 | 1 483 | 668 | 815 | 1 433 | 645 | 788 | 50 | 23 | 27 |
| 74 - 75 | 1943 | 1 432 | 646 | 786 | 1 388 | 625 | 763 | 44 | 21 | 23 |
| 75 - 76 | 1942 | 1 344 | 626 | 718 | 1 301 | 601 | 700 | 43 | 25 | 18 |
| 76 - 77 | 1941 | 1 719 | 796 | 923 | 1 684 | 781 | 903 | 35 | 15 | 20 |
| 77 - 78 | 1940 | 1 905 | 869 | 1 036 | 1 871 | 847 | 1 024 | 34 | 22 | 12 |
| 78 - 79 | 1939 | 1 826 | 828 | 998 | 1 778 | 805 | 973 | 48 | 23 | 25 |
| 79 - 80 | 1938 | 1 629 | 703 | 926 | 1 602 | 689 | 913 | 27 | 14 | 13 |
| 80 - 81 | 1937 | 1 548 | 673 | 875 | 1 515 | 661 | 854 | 33 | 12 | 21 |
| 81 - 82 | 1936 | 1 380 | 588 | 792 | 1 362 | 574 | 788 | 18 | 14 | 4 |
| 82 - 83 | 1935 | 1 219 | 502 | 717 | 1 198 | 490 | 708 | 21 | 12 | 9 |
| 83 - 84 | 1934 | 1 029 | 417 | 612 | 1 010 | 409 | 601 | 19 | 8 | 11 |
| 84 - 85 | 1933 | 852 | 341 | 511 | 839 | 336 | 503 | 13 | 5 | 8 |
| 85 - 86 | 1932 | 737 | 299 | 438 | 727 | 294 | 433 | 10 | 5 | 5 |
| 86 - 87 | 1931 | 715 | 263 | 452 | 710 | 260 | 450 | 5 | 3 | 2 |
| 87 - 88 | 1930 | 687 | 219 | 468 | 679 | 217 | 462 | 8 | 2 | 6 |
| 88 - 89 | 1929 | 569 | 184 | 385 | 563 | 183 | 380 | 6 | 1 | 5 |
| 89 - 90 | 1928 | 505 | 170 | 335 | 502 | 168 | 334 | 3 | 2 | 1 |
| 90 - 91 | 1927 | 420 | 136 | 284 | 416 | 134 | 282 | 4 | 2 | 2 |
| 91 - 92 | 1926 | 310 | 90 | 220 | 310 | 90 | 220 | — | — | — |
| 92 - 93 | 1925 | 271 | 61 | 210 | 264 | 59 | 205 | 7 | 2 | 5 |
| 93 - 94 | 1924 | 197 | 46 | 151 | 195 | 45 | 150 | 2 | 1 | 1 |
| 94 - 95 | 1923 | 157 | 29 | 128 | 157 | 29 | 128 | — | — | — |
| 95 oder älter | 1922 oder früher | 349 | 82 | 267 | 345 | 81 | 264 | 4 | 1 | 3 |
| Insgesamt | | 157 256 | 78 505 | 78 751 | 144 581 | 71 388 | 73 193 | 12 675 | 7 117 | 5 558 |

**Bevölkerung im Werra-Meißner-Kreis am 31.12.2017
nach Altersjahren und Geburtsjahren**

| Alter von ... bis unter ... Jahren | Geburts- jahr | Bevölkerung am 31.12.2017 | | | davon | | | | | |
|--|------------------|------------------------------|----------|----------|-----------|----------|----------|---------------|----------|----------|
| | | | | | Deutsche | | | Nichtdeutsche | | |
| | | insgesamt | männlich | weiblich | insgesamt | männlich | weiblich | insgesamt | männlich | weiblich |
| Unter 1 | 2017 | 783 | 432 | 351 | 680 | 371 | 309 | 103 | 61 | 42 |
| 1 - 2 | 2016 | 803 | 419 | 384 | 699 | 363 | 336 | 104 | 56 | 48 |
| 2 - 3 | 2015 | 777 | 425 | 352 | 673 | 366 | 307 | 104 | 59 | 45 |
| 3 - 4 | 2014 | 799 | 406 | 393 | 720 | 362 | 358 | 79 | 44 | 35 |
| 4 - 5 | 2013 | 778 | 376 | 402 | 697 | 338 | 359 | 81 | 38 | 43 |
| 5 - 6 | 2012 | 742 | 379 | 363 | 661 | 333 | 328 | 81 | 46 | 35 |
| 6 - 7 | 2011 | 785 | 409 | 376 | 699 | 362 | 337 | 86 | 47 | 39 |
| 7 - 8 | 2010 | 813 | 426 | 387 | 736 | 379 | 357 | 77 | 47 | 30 |
| 8 - 9 | 2009 | 806 | 400 | 406 | 749 | 375 | 374 | 57 | 25 | 32 |
| 9 - 10 | 2008 | 788 | 383 | 405 | 717 | 352 | 365 | 71 | 31 | 40 |
| 10 - 11 | 2007 | 796 | 415 | 381 | 720 | 369 | 351 | 76 | 46 | 30 |
| 11 - 12 | 2006 | 781 | 387 | 394 | 715 | 351 | 364 | 66 | 36 | 30 |
| 12 - 13 | 2005 | 821 | 411 | 410 | 758 | 379 | 379 | 63 | 32 | 31 |
| 13 - 14 | 2004 | 944 | 481 | 463 | 887 | 451 | 436 | 57 | 30 | 27 |
| 14 - 15 | 2003 | 867 | 439 | 428 | 819 | 413 | 406 | 48 | 26 | 22 |
| 15 - 16 | 2002 | 901 | 487 | 414 | 851 | 459 | 392 | 50 | 28 | 22 |
| 16 - 17 | 2001 | 937 | 468 | 469 | 864 | 426 | 438 | 73 | 42 | 31 |
| 17 - 18 | 2000 | 1 021 | 540 | 481 | 954 | 492 | 462 | 67 | 48 | 19 |
| 18 - 19 | 1999 | 1 031 | 574 | 457 | 925 | 494 | 431 | 106 | 80 | 26 |
| 19 - 20 | 1998 | 1 046 | 551 | 495 | 936 | 475 | 461 | 110 | 76 | 34 |
| 20 - 21 | 1997 | 1 033 | 531 | 502 | 892 | 436 | 456 | 141 | 95 | 46 |
| 21 - 22 | 1996 | 1 097 | 616 | 481 | 916 | 500 | 416 | 181 | 116 | 65 |
| 22 - 23 | 1995 | 1 143 | 657 | 486 | 914 | 499 | 415 | 229 | 158 | 71 |
| 23 - 24 | 1994 | 1 181 | 650 | 531 | 904 | 454 | 450 | 277 | 196 | 81 |
| 24 - 25 | 1993 | 1 097 | 629 | 468 | 863 | 482 | 381 | 234 | 147 | 87 |
| 25 - 26 | 1992 | 1 078 | 576 | 502 | 873 | 458 | 415 | 205 | 118 | 87 |
| 26 - 27 | 1991 | 1 082 | 574 | 508 | 887 | 452 | 435 | 195 | 122 | 73 |
| 27 - 28 | 1990 | 1 122 | 603 | 519 | 938 | 491 | 447 | 184 | 112 | 72 |
| 28 - 29 | 1989 | 1 014 | 552 | 462 | 864 | 460 | 404 | 150 | 92 | 58 |
| 29 - 30 | 1988 | 1 085 | 548 | 537 | 934 | 458 | 476 | 151 | 90 | 61 |
| 30 - 31 | 1987 | 1 092 | 549 | 543 | 958 | 482 | 476 | 134 | 67 | 67 |
| 31 - 32 | 1986 | 983 | 499 | 484 | 850 | 421 | 429 | 133 | 78 | 55 |
| 32 - 33 | 1985 | 1 004 | 542 | 462 | 862 | 446 | 416 | 142 | 96 | 46 |
| 33 - 34 | 1984 | 1 018 | 532 | 486 | 896 | 469 | 427 | 122 | 63 | 59 |
| 34 - 35 | 1983 | 1 022 | 497 | 525 | 915 | 440 | 475 | 107 | 57 | 50 |
| 35 - 36 | 1982 | 1 050 | 516 | 534 | 961 | 469 | 492 | 89 | 47 | 42 |
| 36 - 37 | 1981 | 983 | 508 | 475 | 861 | 436 | 425 | 122 | 72 | 50 |
| 37 - 38 | 1980 | 1 019 | 535 | 484 | 904 | 468 | 436 | 115 | 67 | 48 |
| 38 - 39 | 1979 | 1 006 | 499 | 507 | 890 | 441 | 449 | 116 | 58 | 58 |
| 39 - 40 | 1978 | 1 010 | 509 | 501 | 898 | 442 | 456 | 112 | 67 | 45 |
| 40 - 41 | 1977 | 1 039 | 529 | 510 | 944 | 478 | 466 | 95 | 51 | 44 |
| 41 - 42 | 1976 | 1 012 | 489 | 523 | 905 | 428 | 477 | 107 | 61 | 46 |
| 42 - 43 | 1975 | 991 | 482 | 509 | 883 | 425 | 458 | 108 | 57 | 51 |
| 43 - 44 | 1974 | 1 022 | 508 | 514 | 910 | 451 | 459 | 112 | 57 | 55 |
| 44 - 45 | 1973 | 1 081 | 520 | 561 | 981 | 466 | 515 | 100 | 54 | 46 |
| 45 - 46 | 1972 | 1 236 | 648 | 588 | 1 141 | 589 | 552 | 95 | 59 | 36 |
| 46 - 47 | 1971 | 1 423 | 698 | 725 | 1 319 | 639 | 680 | 104 | 59 | 45 |
| 47 - 48 | 1970 | 1 468 | 719 | 749 | 1 361 | 668 | 693 | 107 | 51 | 56 |
| 48 - 49 | 1969 | 1 604 | 775 | 829 | 1 504 | 719 | 785 | 100 | 56 | 44 |
| 49 - 50 | 1968 | 1 603 | 793 | 810 | 1 510 | 749 | 761 | 93 | 44 | 49 |

**Bevölkerung im Werra-Meißner-Kreis am 31.12.2017
nach Altersjahren und Geburtsjahren**

| Alter von ... bis unter ... Jahren | Geburts- jahr | Bevölkerung am 31.12.2017 | | | davon | | | | | |
|--|---------------------|------------------------------|---------------|---------------|---------------|---------------|---------------|---------------|--------------|--------------|
| | | | | | Deutsche | | | Nichtdeutsche | | |
| | | insgesamt | männlich | weiblich | insgesamt | männlich | weiblich | insgesamt | männlich | weiblich |
| 50 - 51 | 1967 | 1 669 | 831 | 838 | 1 615 | 798 | 817 | 54 | 33 | 21 |
| 51 - 52 | 1966 | 1 695 | 872 | 823 | 1 622 | 831 | 791 | 73 | 41 | 32 |
| 52 - 53 | 1965 | 1 729 | 866 | 863 | 1 663 | 829 | 834 | 66 | 37 | 29 |
| 53 - 54 | 1964 | 1 749 | 897 | 852 | 1 684 | 859 | 825 | 65 | 38 | 27 |
| 54 - 55 | 1963 | 1 828 | 908 | 920 | 1 756 | 866 | 890 | 72 | 42 | 30 |
| 55 - 56 | 1962 | 1 771 | 890 | 881 | 1 710 | 853 | 857 | 61 | 37 | 24 |
| 56 - 57 | 1961 | 1 800 | 898 | 902 | 1 721 | 852 | 869 | 79 | 46 | 33 |
| 57 - 58 | 1960 | 1 741 | 873 | 868 | 1 689 | 847 | 842 | 52 | 26 | 26 |
| 58 - 59 | 1959 | 1 662 | 827 | 835 | 1 613 | 798 | 815 | 49 | 29 | 20 |
| 59 - 60 | 1958 | 1 652 | 846 | 806 | 1 599 | 815 | 784 | 53 | 31 | 22 |
| 60 - 61 | 1957 | 1 596 | 787 | 809 | 1 548 | 765 | 783 | 48 | 22 | 26 |
| 61 - 62 | 1956 | 1 532 | 764 | 768 | 1 490 | 741 | 749 | 42 | 23 | 19 |
| 62 - 63 | 1955 | 1 478 | 757 | 721 | 1 429 | 732 | 697 | 49 | 25 | 24 |
| 63 - 64 | 1954 | 1 472 | 724 | 748 | 1 435 | 710 | 725 | 37 | 14 | 23 |
| 64 - 65 | 1953 | 1 409 | 701 | 708 | 1 360 | 679 | 681 | 49 | 22 | 27 |
| 65 - 66 | 1952 | 1 382 | 689 | 693 | 1 345 | 679 | 666 | 37 | 10 | 27 |
| 66 - 67 | 1951 | 1 423 | 675 | 748 | 1 388 | 654 | 734 | 35 | 21 | 14 |
| 67 - 68 | 1950 | 1 383 | 665 | 718 | 1 343 | 645 | 698 | 40 | 20 | 20 |
| 68 - 69 | 1949 | 1 430 | 664 | 766 | 1 391 | 648 | 743 | 39 | 16 | 23 |
| 69 - 70 | 1948 | 1 318 | 670 | 648 | 1 270 | 652 | 618 | 48 | 18 | 30 |
| 70 - 71 | 1947 | 1 198 | 590 | 608 | 1 159 | 573 | 586 | 39 | 17 | 22 |
| 71 - 72 | 1946 | 957 | 477 | 480 | 928 | 460 | 468 | 29 | 17 | 12 |
| 72 - 73 | 1945 | 775 | 366 | 409 | 744 | 349 | 395 | 31 | 17 | 14 |
| 73 - 74 | 1944 | 1 079 | 508 | 571 | 1 056 | 496 | 560 | 23 | 12 | 11 |
| 74 - 75 | 1943 | 1 067 | 510 | 557 | 1 049 | 501 | 548 | 18 | 9 | 9 |
| 75 - 76 | 1942 | 1 005 | 479 | 526 | 987 | 472 | 515 | 18 | 7 | 11 |
| 76 - 77 | 1941 | 1 229 | 575 | 654 | 1 210 | 564 | 646 | 19 | 11 | 8 |
| 77 - 78 | 1940 | 1 286 | 577 | 709 | 1 264 | 567 | 697 | 22 | 10 | 12 |
| 78 - 79 | 1939 | 1 330 | 578 | 752 | 1 316 | 568 | 748 | 14 | 10 | 4 |
| 79 - 80 | 1938 | 1 166 | 520 | 646 | 1 151 | 512 | 639 | 15 | 8 | 7 |
| 80 - 81 | 1937 | 1 045 | 462 | 583 | 1 037 | 457 | 580 | 8 | 5 | 3 |
| 81 - 82 | 1936 | 946 | 406 | 540 | 936 | 397 | 539 | 10 | 9 | 1 |
| 82 - 83 | 1935 | 881 | 388 | 493 | 869 | 380 | 489 | 12 | 8 | 4 |
| 83 - 84 | 1934 | 770 | 317 | 453 | 758 | 310 | 448 | 12 | 7 | 5 |
| 84 - 85 | 1933 | 551 | 211 | 340 | 539 | 207 | 332 | 12 | 4 | 8 |
| 85 - 86 | 1932 | 534 | 201 | 333 | 528 | 199 | 329 | 6 | 2 | 4 |
| 86 - 87 | 1931 | 521 | 176 | 345 | 516 | 175 | 341 | 5 | 1 | 4 |
| 87 - 88 | 1930 | 471 | 172 | 299 | 466 | 170 | 296 | 5 | 2 | 3 |
| 88 - 89 | 1929 | 449 | 150 | 299 | 441 | 148 | 293 | 8 | 2 | 6 |
| 89 - 90 | 1928 | 350 | 115 | 235 | 347 | 115 | 232 | 3 | — | 3 |
| 90 - 91 | 1927 | 290 | 89 | 201 | 287 | 89 | 198 | 3 | — | 3 |
| 91 - 92 | 1926 | 210 | 54 | 156 | 208 | 53 | 155 | 2 | 1 | 1 |
| 92 - 93 | 1925 | 183 | 45 | 138 | 180 | 45 | 135 | 3 | — | 3 |
| 93 - 94 | 1924 | 147 | 27 | 120 | 145 | 26 | 119 | 2 | 1 | 1 |
| 94 - 95 | 1923 | 99 | 20 | 79 | 98 | 19 | 79 | 1 | 1 | — |
| 95 oder älter | 1922 oder früher | 226 | 53 | 173 | 220 | 52 | 168 | 6 | 1 | 5 |
| Insgesamt | | 101 101 | 49 961 | 51 140 | 94 008 | 45 883 | 48 125 | 7 093 | 4 078 | 3 015 |

**Bevölkerung im Regierungsbezirk Kassel am 31.12.2017
nach Altersjahren und Geburtsjahren**

| Alter von ... bis unter ... Jahren | Geburts- jahr | Bevölkerung am 31.12.2017 | | | davon | | | | | |
|--|------------------|------------------------------|----------|----------|-----------|----------|----------|---------------|----------|----------|
| | | | | | Deutsche | | | Nichtdeutsche | | |
| | | insgesamt | männlich | weiblich | insgesamt | männlich | weiblich | insgesamt | männlich | weiblich |
| Unter 1 | 2017 | 11 045 | 5 753 | 5 292 | 9 506 | 4 949 | 4 557 | 1 539 | 804 | 735 |
| 1 - 2 | 2016 | 11 104 | 5 726 | 5 378 | 9 595 | 4 932 | 4 663 | 1 509 | 794 | 715 |
| 2 - 3 | 2015 | 10 614 | 5 508 | 5 106 | 9 187 | 4 788 | 4 399 | 1 427 | 720 | 707 |
| 3 - 4 | 2014 | 10 494 | 5 333 | 5 161 | 9 162 | 4 672 | 4 490 | 1 332 | 661 | 671 |
| 4 - 5 | 2013 | 10 274 | 5 255 | 5 019 | 8 997 | 4 572 | 4 425 | 1 277 | 683 | 594 |
| 5 - 6 | 2012 | 10 173 | 5 295 | 4 878 | 8 987 | 4 682 | 4 305 | 1 186 | 613 | 573 |
| 6 - 7 | 2011 | 10 098 | 5 241 | 4 857 | 8 917 | 4 601 | 4 316 | 1 181 | 640 | 541 |
| 7 - 8 | 2010 | 10 324 | 5 403 | 4 921 | 9 219 | 4 778 | 4 441 | 1 105 | 625 | 480 |
| 8 - 9 | 2009 | 10 176 | 5 256 | 4 920 | 9 098 | 4 664 | 4 434 | 1 078 | 592 | 486 |
| 9 - 10 | 2008 | 10 267 | 5 205 | 5 062 | 9 162 | 4 610 | 4 552 | 1 105 | 595 | 510 |
| 10 - 11 | 2007 | 10 602 | 5 496 | 5 106 | 9 625 | 4 973 | 4 652 | 977 | 523 | 454 |
| 11 - 12 | 2006 | 10 586 | 5 489 | 5 097 | 9 640 | 4 974 | 4 666 | 946 | 515 | 431 |
| 12 - 13 | 2005 | 10 782 | 5 456 | 5 326 | 9 849 | 4 990 | 4 859 | 933 | 466 | 467 |
| 13 - 14 | 2004 | 11 180 | 5 707 | 5 473 | 10 275 | 5 219 | 5 056 | 905 | 488 | 417 |
| 14 - 15 | 2003 | 11 032 | 5 645 | 5 387 | 10 178 | 5 181 | 4 997 | 854 | 464 | 390 |
| 15 - 16 | 2002 | 11 416 | 5 921 | 5 495 | 10 574 | 5 455 | 5 119 | 842 | 466 | 376 |
| 16 - 17 | 2001 | 12 057 | 6 285 | 5 772 | 11 056 | 5 695 | 5 361 | 1 001 | 590 | 411 |
| 17 - 18 | 2000 | 12 732 | 6 660 | 6 072 | 11 659 | 6 014 | 5 645 | 1 073 | 646 | 427 |
| 18 - 19 | 1999 | 12 895 | 6 927 | 5 968 | 11 276 | 5 884 | 5 392 | 1 619 | 1 043 | 576 |
| 19 - 20 | 1998 | 13 313 | 7 069 | 6 244 | 11 482 | 5 886 | 5 596 | 1 831 | 1 183 | 648 |
| 20 - 21 | 1997 | 14 351 | 7 720 | 6 631 | 11 934 | 6 130 | 5 804 | 2 417 | 1 590 | 827 |
| 21 - 22 | 1996 | 13 852 | 7 411 | 6 441 | 11 608 | 6 021 | 5 587 | 2 244 | 1 390 | 854 |
| 22 - 23 | 1995 | 13 871 | 7 411 | 6 460 | 11 451 | 5 907 | 5 544 | 2 420 | 1 504 | 916 |
| 23 - 24 | 1994 | 14 021 | 7 440 | 6 581 | 11 429 | 5 843 | 5 586 | 2 592 | 1 597 | 995 |
| 24 - 25 | 1993 | 14 396 | 7 692 | 6 704 | 11 809 | 6 192 | 5 617 | 2 587 | 1 500 | 1 087 |
| 25 - 26 | 1992 | 14 347 | 7 685 | 6 662 | 11 783 | 6 206 | 5 577 | 2 564 | 1 479 | 1 085 |
| 26 - 27 | 1991 | 14 677 | 7 941 | 6 736 | 12 043 | 6 366 | 5 677 | 2 634 | 1 575 | 1 059 |
| 27 - 28 | 1990 | 15 475 | 8 176 | 7 299 | 12 635 | 6 539 | 6 096 | 2 840 | 1 637 | 1 203 |
| 28 - 29 | 1989 | 14 810 | 7 891 | 6 919 | 12 138 | 6 353 | 5 785 | 2 672 | 1 538 | 1 134 |
| 29 - 30 | 1988 | 15 188 | 8 135 | 7 053 | 12 457 | 6 493 | 5 964 | 2 731 | 1 642 | 1 089 |
| 30 - 31 | 1987 | 14 897 | 7 820 | 7 077 | 12 371 | 6 432 | 5 939 | 2 526 | 1 388 | 1 138 |
| 31 - 32 | 1986 | 14 311 | 7 656 | 6 655 | 11 891 | 6 206 | 5 685 | 2 420 | 1 450 | 970 |
| 32 - 33 | 1985 | 13 613 | 7 188 | 6 425 | 11 381 | 5 916 | 5 465 | 2 232 | 1 272 | 960 |
| 33 - 34 | 1984 | 13 982 | 7 258 | 6 724 | 11 878 | 6 086 | 5 792 | 2 104 | 1 172 | 932 |
| 34 - 35 | 1983 | 13 735 | 7 118 | 6 617 | 11 684 | 6 006 | 5 678 | 2 051 | 1 112 | 939 |
| 35 - 36 | 1982 | 13 822 | 7 160 | 6 662 | 11 826 | 6 080 | 5 746 | 1 996 | 1 080 | 916 |
| 36 - 37 | 1981 | 13 728 | 7 065 | 6 663 | 11 757 | 6 044 | 5 713 | 1 971 | 1 021 | 950 |
| 37 - 38 | 1980 | 13 894 | 7 080 | 6 814 | 11 755 | 5 936 | 5 819 | 2 139 | 1 144 | 995 |
| 38 - 39 | 1979 | 13 261 | 6 649 | 6 612 | 11 333 | 5 641 | 5 692 | 1 928 | 1 008 | 920 |
| 39 - 40 | 1978 | 13 143 | 6 513 | 6 630 | 11 184 | 5 511 | 5 673 | 1 959 | 1 002 | 957 |
| 40 - 41 | 1977 | 13 293 | 6 598 | 6 695 | 11 384 | 5 578 | 5 806 | 1 909 | 1 020 | 889 |
| 41 - 42 | 1976 | 13 467 | 6 636 | 6 831 | 11 598 | 5 689 | 5 909 | 1 869 | 947 | 922 |
| 42 - 43 | 1975 | 12 931 | 6 460 | 6 471 | 11 056 | 5 510 | 5 546 | 1 875 | 950 | 925 |
| 43 - 44 | 1974 | 13 604 | 6 753 | 6 851 | 11 642 | 5 782 | 5 860 | 1 962 | 971 | 991 |
| 44 - 45 | 1973 | 13 953 | 6 864 | 7 089 | 12 072 | 5 914 | 6 158 | 1 881 | 950 | 931 |
| 45 - 46 | 1972 | 15 168 | 7 569 | 7 599 | 13 314 | 6 600 | 6 714 | 1 854 | 969 | 885 |
| 46 - 47 | 1971 | 16 684 | 8 210 | 8 474 | 14 899 | 7 272 | 7 627 | 1 785 | 938 | 847 |
| 47 - 48 | 1970 | 17 582 | 8 645 | 8 937 | 15 773 | 7 715 | 8 058 | 1 809 | 930 | 879 |
| 48 - 49 | 1969 | 18 960 | 9 444 | 9 516 | 17 301 | 8 583 | 8 718 | 1 659 | 861 | 798 |
| 49 - 50 | 1968 | 19 751 | 9 968 | 9 783 | 18 127 | 9 084 | 9 043 | 1 624 | 884 | 740 |

**Bevölkerung im Regierungsbezirk Kassel am 31.12.2017
nach Altersjahren und Geburtsjahren**

| Alter von ... bis unter ... Jahren | Geburts- jahr | Bevölkerung am 31.12.2017 | | | davon | | | | | |
|--|---------------------|------------------------------|----------------|----------------|------------------|----------------|----------------|----------------|---------------|---------------|
| | | | | | Deutsche | | | Nichtdeutsche | | |
| | | insgesamt | männlich | weiblich | insgesamt | männlich | weiblich | insgesamt | männlich | weiblich |
| 50 - 51 | 1967 | 20 049 | 10 209 | 9 840 | 18 632 | 9 431 | 9 201 | 1 417 | 778 | 639 |
| 51 - 52 | 1966 | 20 575 | 10 304 | 10 271 | 19 120 | 9 512 | 9 608 | 1 455 | 792 | 663 |
| 52 - 53 | 1965 | 20 882 | 10 424 | 10 458 | 19 531 | 9 705 | 9 826 | 1 351 | 719 | 632 |
| 53 - 54 | 1964 | 21 233 | 10 890 | 10 343 | 19 893 | 10 161 | 9 732 | 1 340 | 729 | 611 |
| 54 - 55 | 1963 | 21 003 | 10 569 | 10 434 | 19 736 | 9 879 | 9 857 | 1 267 | 690 | 577 |
| 55 - 56 | 1962 | 20 693 | 10 305 | 10 388 | 19 584 | 9 734 | 9 850 | 1 109 | 571 | 538 |
| 56 - 57 | 1961 | 20 040 | 9 985 | 10 055 | 19 037 | 9 496 | 9 541 | 1 003 | 489 | 514 |
| 57 - 58 | 1960 | 19 512 | 9 750 | 9 762 | 18 477 | 9 203 | 9 274 | 1 035 | 547 | 488 |
| 58 - 59 | 1959 | 19 023 | 9 444 | 9 579 | 18 098 | 8 987 | 9 111 | 925 | 457 | 468 |
| 59 - 60 | 1958 | 18 122 | 9 020 | 9 102 | 17 312 | 8 622 | 8 690 | 810 | 398 | 412 |
| 60 - 61 | 1957 | 17 659 | 8 815 | 8 844 | 16 808 | 8 366 | 8 442 | 851 | 449 | 402 |
| 61 - 62 | 1956 | 16 966 | 8 425 | 8 541 | 16 182 | 8 050 | 8 132 | 784 | 375 | 409 |
| 62 - 63 | 1955 | 16 286 | 8 082 | 8 204 | 15 490 | 7 693 | 7 797 | 796 | 389 | 407 |
| 63 - 64 | 1954 | 16 013 | 7 904 | 8 109 | 15 318 | 7 582 | 7 736 | 695 | 322 | 373 |
| 64 - 65 | 1953 | 15 254 | 7 436 | 7 818 | 14 618 | 7 164 | 7 454 | 636 | 272 | 364 |
| 65 - 66 | 1952 | 15 352 | 7 416 | 7 936 | 14 715 | 7 126 | 7 589 | 637 | 290 | 347 |
| 66 - 67 | 1951 | 15 046 | 7 305 | 7 741 | 14 463 | 7 040 | 7 423 | 583 | 265 | 318 |
| 67 - 68 | 1950 | 14 981 | 7 134 | 7 847 | 14 279 | 6 842 | 7 437 | 702 | 292 | 410 |
| 68 - 69 | 1949 | 14 837 | 7 229 | 7 608 | 14 167 | 6 924 | 7 243 | 670 | 305 | 365 |
| 69 - 70 | 1948 | 13 922 | 6 717 | 7 205 | 13 259 | 6 410 | 6 849 | 663 | 307 | 356 |
| 70 - 71 | 1947 | 12 937 | 6 234 | 6 703 | 12 278 | 5 902 | 6 376 | 659 | 332 | 327 |
| 71 - 72 | 1946 | 10 985 | 5 334 | 5 651 | 10 388 | 5 017 | 5 371 | 597 | 317 | 280 |
| 72 - 73 | 1945 | 8 343 | 3 991 | 4 352 | 7 870 | 3 749 | 4 121 | 473 | 242 | 231 |
| 73 - 74 | 1944 | 11 523 | 5 516 | 6 007 | 11 082 | 5 292 | 5 790 | 441 | 224 | 217 |
| 74 - 75 | 1943 | 11 501 | 5 408 | 6 093 | 11 109 | 5 208 | 5 901 | 392 | 200 | 192 |
| 75 - 76 | 1942 | 10 714 | 4 953 | 5 761 | 10 299 | 4 719 | 5 580 | 415 | 234 | 181 |
| 76 - 77 | 1941 | 13 058 | 5 989 | 7 069 | 12 719 | 5 823 | 6 896 | 339 | 166 | 173 |
| 77 - 78 | 1940 | 14 433 | 6 535 | 7 898 | 14 077 | 6 342 | 7 735 | 356 | 193 | 163 |
| 78 - 79 | 1939 | 13 948 | 6 180 | 7 768 | 13 660 | 6 013 | 7 647 | 288 | 167 | 121 |
| 79 - 80 | 1938 | 12 485 | 5 544 | 6 941 | 12 199 | 5 389 | 6 810 | 286 | 155 | 131 |
| 80 - 81 | 1937 | 11 183 | 4 832 | 6 351 | 10 960 | 4 725 | 6 235 | 223 | 107 | 116 |
| 81 - 82 | 1936 | 10 260 | 4 354 | 5 906 | 10 067 | 4 242 | 5 825 | 193 | 112 | 81 |
| 82 - 83 | 1935 | 9 227 | 3 797 | 5 430 | 9 061 | 3 715 | 5 346 | 166 | 82 | 84 |
| 83 - 84 | 1934 | 7 946 | 3 239 | 4 707 | 7 789 | 3 152 | 4 637 | 157 | 87 | 70 |
| 84 - 85 | 1933 | 6 119 | 2 409 | 3 710 | 5 958 | 2 329 | 3 629 | 161 | 80 | 81 |
| 85 - 86 | 1932 | 5 624 | 2 111 | 3 513 | 5 521 | 2 057 | 3 464 | 103 | 54 | 49 |
| 86 - 87 | 1931 | 5 246 | 1 898 | 3 348 | 5 169 | 1 861 | 3 308 | 77 | 37 | 40 |
| 87 - 88 | 1930 | 5 115 | 1 761 | 3 354 | 5 018 | 1 714 | 3 304 | 97 | 47 | 50 |
| 88 - 89 | 1929 | 4 448 | 1 510 | 2 938 | 4 384 | 1 489 | 2 895 | 64 | 21 | 43 |
| 89 - 90 | 1928 | 3 823 | 1 279 | 2 544 | 3 788 | 1 267 | 2 521 | 35 | 12 | 23 |
| 90 - 91 | 1927 | 3 121 | 960 | 2 161 | 3 084 | 946 | 2 138 | 37 | 14 | 23 |
| 91 - 92 | 1926 | 2 497 | 703 | 1 794 | 2 465 | 691 | 1 774 | 32 | 12 | 20 |
| 92 - 93 | 1925 | 2 118 | 514 | 1 604 | 2 099 | 508 | 1 591 | 19 | 6 | 13 |
| 93 - 94 | 1924 | 1 606 | 390 | 1 216 | 1 590 | 386 | 1 204 | 16 | 4 | 12 |
| 94 - 95 | 1923 | 1 173 | 248 | 925 | 1 159 | 243 | 916 | 14 | 5 | 9 |
| 95 oder älter | 1922 oder früher | 2 593 | 496 | 2 097 | 2 550 | 488 | 2 062 | 43 | 8 | 35 |
| Insgesamt | | 1 219 405 | 604 334 | 615 071 | 1 106 019 | 542 348 | 563 671 | 113 386 | 61 986 | 51 400 |

**Bevölkerung im Land Hessen am 31.12.2017
nach Altersjahren und Geburtsjahren**

| Alter von ... bis unter ... Jahren | Geburts- jahr | Bevölkerung am 31.12.2017 | | | davon | | | | | |
|--|------------------|------------------------------|----------|----------|-----------|----------|----------|---------------|----------|----------|
| | | | | | Deutsche | | | Nichtdeutsche | | |
| | | insgesamt | männlich | weiblich | insgesamt | männlich | weiblich | insgesamt | männlich | weiblich |
| Unter 1 | 2017 | 60 832 | 31 116 | 29 716 | 51 247 | 26 275 | 24 972 | 9 585 | 4 841 | 4 744 |
| 1 - 2 | 2016 | 61 484 | 31 381 | 30 103 | 51 533 | 26 250 | 25 283 | 9 951 | 5 131 | 4 820 |
| 2 - 3 | 2015 | 59 412 | 30 639 | 28 773 | 49 901 | 25 702 | 24 199 | 9 511 | 4 937 | 4 574 |
| 3 - 4 | 2014 | 57 911 | 29 580 | 28 331 | 49 089 | 25 051 | 24 038 | 8 822 | 4 529 | 4 293 |
| 4 - 5 | 2013 | 56 026 | 28 732 | 27 294 | 47 643 | 24 316 | 23 327 | 8 383 | 4 416 | 3 967 |
| 5 - 6 | 2012 | 55 857 | 28 795 | 27 062 | 47 424 | 24 430 | 22 994 | 8 433 | 4 365 | 4 068 |
| 6 - 7 | 2011 | 55 519 | 28 561 | 26 958 | 46 774 | 23 955 | 22 819 | 8 745 | 4 606 | 4 139 |
| 7 - 8 | 2010 | 56 425 | 28 826 | 27 599 | 48 440 | 24 701 | 23 739 | 7 985 | 4 125 | 3 860 |
| 8 - 9 | 2009 | 55 694 | 28 682 | 27 012 | 47 853 | 24 570 | 23 283 | 7 841 | 4 112 | 3 729 |
| 9 - 10 | 2008 | 56 978 | 29 147 | 27 831 | 49 373 | 25 254 | 24 119 | 7 605 | 3 893 | 3 712 |
| 10 - 11 | 2007 | 56 921 | 29 401 | 27 520 | 49 896 | 25 631 | 24 265 | 7 025 | 3 770 | 3 255 |
| 11 - 12 | 2006 | 55 739 | 28 544 | 27 195 | 48 834 | 24 922 | 23 912 | 6 905 | 3 622 | 3 283 |
| 12 - 13 | 2005 | 56 963 | 29 330 | 27 633 | 50 377 | 25 860 | 24 517 | 6 586 | 3 470 | 3 116 |
| 13 - 14 | 2004 | 57 696 | 29 732 | 27 964 | 50 954 | 26 144 | 24 810 | 6 742 | 3 588 | 3 154 |
| 14 - 15 | 2003 | 57 300 | 29 499 | 27 801 | 50 785 | 26 021 | 24 764 | 6 515 | 3 478 | 3 037 |
| 15 - 16 | 2002 | 58 248 | 30 242 | 28 006 | 51 843 | 26 745 | 25 098 | 6 405 | 3 497 | 2 908 |
| 16 - 17 | 2001 | 59 959 | 31 301 | 28 658 | 53 120 | 27 444 | 25 676 | 6 839 | 3 857 | 2 982 |
| 17 - 18 | 2000 | 63 184 | 32 869 | 30 315 | 55 240 | 28 235 | 27 005 | 7 944 | 4 634 | 3 310 |
| 18 - 19 | 1999 | 64 531 | 34 225 | 30 306 | 52 929 | 27 228 | 25 701 | 11 602 | 6 997 | 4 605 |
| 19 - 20 | 1998 | 67 978 | 35 971 | 32 007 | 54 619 | 27 974 | 26 645 | 13 359 | 7 997 | 5 362 |
| 20 - 21 | 1997 | 73 083 | 38 726 | 34 357 | 57 225 | 29 217 | 28 008 | 15 858 | 9 509 | 6 349 |
| 21 - 22 | 1996 | 72 595 | 38 050 | 34 545 | 56 523 | 28 794 | 27 729 | 16 072 | 9 256 | 6 816 |
| 22 - 23 | 1995 | 71 479 | 37 489 | 33 990 | 54 568 | 27 929 | 26 639 | 16 911 | 9 560 | 7 351 |
| 23 - 24 | 1994 | 73 321 | 38 180 | 35 141 | 55 453 | 28 160 | 27 293 | 17 868 | 10 020 | 7 848 |
| 24 - 25 | 1993 | 75 408 | 39 003 | 36 405 | 56 984 | 28 970 | 28 014 | 18 424 | 10 033 | 8 391 |
| 25 - 26 | 1992 | 76 360 | 39 536 | 36 824 | 57 414 | 29 267 | 28 147 | 18 946 | 10 269 | 8 677 |
| 26 - 27 | 1991 | 79 430 | 40 857 | 38 573 | 59 312 | 29 955 | 29 357 | 20 118 | 10 902 | 9 216 |
| 27 - 28 | 1990 | 83 937 | 43 248 | 40 689 | 62 632 | 31 817 | 30 815 | 21 305 | 11 431 | 9 874 |
| 28 - 29 | 1989 | 83 062 | 42 802 | 40 260 | 61 649 | 31 373 | 30 276 | 21 413 | 11 429 | 9 984 |
| 29 - 30 | 1988 | 84 051 | 43 445 | 40 606 | 62 637 | 31 842 | 30 795 | 21 414 | 11 603 | 9 811 |
| 30 - 31 | 1987 | 81 712 | 41 887 | 39 825 | 60 785 | 30 725 | 30 060 | 20 927 | 11 162 | 9 765 |
| 31 - 32 | 1986 | 80 584 | 41 047 | 39 537 | 60 274 | 30 254 | 30 020 | 20 310 | 10 793 | 9 517 |
| 32 - 33 | 1985 | 77 536 | 39 720 | 37 816 | 57 899 | 29 263 | 28 636 | 19 637 | 10 457 | 9 180 |
| 33 - 34 | 1984 | 78 590 | 39 685 | 38 905 | 58 917 | 29 554 | 29 363 | 19 673 | 10 131 | 9 542 |
| 34 - 35 | 1983 | 78 099 | 39 294 | 38 805 | 59 042 | 29 573 | 29 469 | 19 057 | 9 721 | 9 336 |
| 35 - 36 | 1982 | 80 521 | 40 398 | 40 123 | 61 235 | 30 594 | 30 641 | 19 286 | 9 804 | 9 482 |
| 36 - 37 | 1981 | 80 239 | 39 746 | 40 493 | 60 796 | 30 163 | 30 633 | 19 443 | 9 583 | 9 860 |
| 37 - 38 | 1980 | 80 915 | 40 298 | 40 617 | 60 982 | 30 162 | 30 820 | 19 933 | 10 136 | 9 797 |
| 38 - 39 | 1979 | 77 788 | 38 597 | 39 191 | 58 379 | 28 759 | 29 620 | 19 409 | 9 838 | 9 571 |
| 39 - 40 | 1978 | 76 898 | 38 138 | 38 760 | 57 835 | 28 586 | 29 249 | 19 063 | 9 552 | 9 511 |
| 40 - 41 | 1977 | 75 991 | 37 449 | 38 542 | 57 221 | 28 089 | 29 132 | 18 770 | 9 360 | 9 410 |
| 41 - 42 | 1976 | 76 141 | 37 643 | 38 498 | 57 506 | 28 414 | 29 092 | 18 635 | 9 229 | 9 406 |
| 42 - 43 | 1975 | 74 203 | 37 019 | 37 184 | 55 622 | 27 662 | 27 960 | 18 581 | 9 357 | 9 224 |
| 43 - 44 | 1974 | 75 497 | 37 699 | 37 798 | 56 593 | 28 226 | 28 367 | 18 904 | 9 473 | 9 431 |
| 44 - 45 | 1973 | 75 816 | 37 670 | 38 146 | 57 592 | 28 624 | 28 968 | 18 224 | 9 046 | 9 178 |
| 45 - 46 | 1972 | 80 941 | 40 308 | 40 633 | 62 828 | 31 116 | 31 712 | 18 113 | 9 192 | 8 921 |
| 46 - 47 | 1971 | 87 483 | 43 675 | 43 808 | 69 937 | 34 784 | 35 153 | 17 546 | 8 891 | 8 655 |
| 47 - 48 | 1970 | 91 369 | 45 724 | 45 645 | 74 054 | 36 917 | 37 137 | 17 315 | 8 807 | 8 508 |
| 48 - 49 | 1969 | 97 889 | 49 376 | 48 513 | 81 317 | 40 919 | 40 398 | 16 572 | 8 457 | 8 115 |
| 49 - 50 | 1968 | 102 559 | 51 962 | 50 597 | 86 572 | 43 662 | 42 910 | 15 987 | 8 300 | 7 687 |

**Bevölkerung im Land Hessen am 31.12.2017
nach Altersjahren und Geburtsjahren**

| Alter von ... bis unter ... Jahren | Geburts- jahr | Bevölkerung am 31.12.2017 | | | davon | | | | | |
|--|---------------------|------------------------------|------------------|------------------|------------------|------------------|------------------|----------------|----------------|----------------|
| | | | | | Deutsche | | | Nichtdeutsche | | |
| | | insgesamt | männlich | weiblich | insgesamt | männlich | weiblich | insgesamt | männlich | weiblich |
| 50 - 51 | 1967 | 104 230 | 52 576 | 51 654 | 89 520 | 45 009 | 44 511 | 14 710 | 7 567 | 7 143 |
| 51 - 52 | 1966 | 106 122 | 53 613 | 52 509 | 91 366 | 46 007 | 45 359 | 14 756 | 7 606 | 7 150 |
| 52 - 53 | 1965 | 106 227 | 53 530 | 52 697 | 91 887 | 46 205 | 45 682 | 14 340 | 7 325 | 7 015 |
| 53 - 54 | 1964 | 106 681 | 54 002 | 52 679 | 93 121 | 47 033 | 46 088 | 13 560 | 6 969 | 6 591 |
| 54 - 55 | 1963 | 104 573 | 52 769 | 51 804 | 91 814 | 46 004 | 45 810 | 12 759 | 6 765 | 5 994 |
| 55 - 56 | 1962 | 100 206 | 50 361 | 49 845 | 88 487 | 44 216 | 44 271 | 11 719 | 6 145 | 5 574 |
| 56 - 57 | 1961 | 97 562 | 48 700 | 48 862 | 87 140 | 43 428 | 43 712 | 10 422 | 5 272 | 5 150 |
| 57 - 58 | 1960 | 93 987 | 46 918 | 47 069 | 83 432 | 41 585 | 41 847 | 10 555 | 5 333 | 5 222 |
| 58 - 59 | 1959 | 90 936 | 45 306 | 45 630 | 81 567 | 40 618 | 40 949 | 9 369 | 4 688 | 4 681 |
| 59 - 60 | 1958 | 85 955 | 42 785 | 43 170 | 77 281 | 38 415 | 38 866 | 8 674 | 4 370 | 4 304 |
| 60 - 61 | 1957 | 83 719 | 41 538 | 42 181 | 75 266 | 37 281 | 37 985 | 8 453 | 4 257 | 4 196 |
| 61 - 62 | 1956 | 80 352 | 39 620 | 40 732 | 71 815 | 35 409 | 36 406 | 8 537 | 4 211 | 4 326 |
| 62 - 63 | 1955 | 76 757 | 37 550 | 39 207 | 68 787 | 33 788 | 34 999 | 7 970 | 3 762 | 4 208 |
| 63 - 64 | 1954 | 74 761 | 36 280 | 38 481 | 67 315 | 32 957 | 34 358 | 7 446 | 3 323 | 4 123 |
| 64 - 65 | 1953 | 70 942 | 34 041 | 36 901 | 64 218 | 31 224 | 32 994 | 6 724 | 2 817 | 3 907 |
| 65 - 66 | 1952 | 71 375 | 34 099 | 37 276 | 64 596 | 31 300 | 33 296 | 6 779 | 2 799 | 3 980 |
| 66 - 67 | 1951 | 69 729 | 33 175 | 36 554 | 63 548 | 30 549 | 32 999 | 6 181 | 2 626 | 3 555 |
| 67 - 68 | 1950 | 71 115 | 33 991 | 37 124 | 64 227 | 30 975 | 33 252 | 6 888 | 3 016 | 3 872 |
| 68 - 69 | 1949 | 70 394 | 33 582 | 36 812 | 63 877 | 30 654 | 33 223 | 6 517 | 2 928 | 3 589 |
| 69 - 70 | 1948 | 65 687 | 31 467 | 34 220 | 59 221 | 28 418 | 30 803 | 6 466 | 3 049 | 3 417 |
| 70 - 71 | 1947 | 61 206 | 28 989 | 32 217 | 55 193 | 25 972 | 29 221 | 6 013 | 3 017 | 2 996 |
| 71 - 72 | 1946 | 51 931 | 24 677 | 27 254 | 46 561 | 21 929 | 24 632 | 5 370 | 2 748 | 2 622 |
| 72 - 73 | 1945 | 42 869 | 20 138 | 22 731 | 38 095 | 17 755 | 20 340 | 4 774 | 2 383 | 2 391 |
| 73 - 74 | 1944 | 56 679 | 26 575 | 30 104 | 52 240 | 24 387 | 27 853 | 4 439 | 2 188 | 2 251 |
| 74 - 75 | 1943 | 55 620 | 26 064 | 29 556 | 51 605 | 24 036 | 27 569 | 4 015 | 2 028 | 1 987 |
| 75 - 76 | 1942 | 52 263 | 24 259 | 28 004 | 48 313 | 22 141 | 26 172 | 3 950 | 2 118 | 1 832 |
| 76 - 77 | 1941 | 62 152 | 28 589 | 33 563 | 58 761 | 26 804 | 31 957 | 3 391 | 1 785 | 1 606 |
| 77 - 78 | 1940 | 65 215 | 29 448 | 35 767 | 61 627 | 27 567 | 34 060 | 3 588 | 1 881 | 1 707 |
| 78 - 79 | 1939 | 62 314 | 27 756 | 34 558 | 59 199 | 26 095 | 33 104 | 3 115 | 1 661 | 1 454 |
| 79 - 80 | 1938 | 55 520 | 24 466 | 31 054 | 52 641 | 22 948 | 29 693 | 2 879 | 1 518 | 1 361 |
| 80 - 81 | 1937 | 50 086 | 21 784 | 28 302 | 47 701 | 20 560 | 27 141 | 2 385 | 1 224 | 1 161 |
| 81 - 82 | 1936 | 46 521 | 20 004 | 26 517 | 44 412 | 18 888 | 25 524 | 2 109 | 1 116 | 993 |
| 82 - 83 | 1935 | 42 084 | 17 522 | 24 562 | 40 389 | 16 646 | 23 743 | 1 695 | 876 | 819 |
| 83 - 84 | 1934 | 36 609 | 15 038 | 21 571 | 35 033 | 14 197 | 20 836 | 1 576 | 841 | 735 |
| 84 - 85 | 1933 | 27 560 | 11 067 | 16 493 | 26 121 | 10 325 | 15 796 | 1 439 | 742 | 697 |
| 85 - 86 | 1932 | 24 940 | 9 639 | 15 301 | 23 848 | 9 099 | 14 749 | 1 092 | 540 | 552 |
| 86 - 87 | 1931 | 23 221 | 8 705 | 14 516 | 22 381 | 8 310 | 14 071 | 840 | 395 | 445 |
| 87 - 88 | 1930 | 22 380 | 7 906 | 14 474 | 21 567 | 7 548 | 14 019 | 813 | 358 | 455 |
| 88 - 89 | 1929 | 19 271 | 6 790 | 12 481 | 18 683 | 6 533 | 12 150 | 588 | 257 | 331 |
| 89 - 90 | 1928 | 16 664 | 5 775 | 10 889 | 16 177 | 5 581 | 10 596 | 487 | 194 | 293 |
| 90 - 91 | 1927 | 13 582 | 4 269 | 9 313 | 13 217 | 4 125 | 9 092 | 365 | 144 | 221 |
| 91 - 92 | 1926 | 11 480 | 3 363 | 8 117 | 11 181 | 3 247 | 7 934 | 299 | 116 | 183 |
| 92 - 93 | 1925 | 9 196 | 2 403 | 6 793 | 8 963 | 2 321 | 6 642 | 233 | 82 | 151 |
| 93 - 94 | 1924 | 7 166 | 1 718 | 5 448 | 6 983 | 1 650 | 5 333 | 183 | 68 | 115 |
| 94 - 95 | 1923 | 5 345 | 1 178 | 4 167 | 5 191 | 1 121 | 4 070 | 154 | 57 | 97 |
| 95 oder älter | 1922 oder früher | 11 924 | 2 367 | 9 557 | 11 556 | 2 240 | 9 316 | 368 | 127 | 241 |
| Insgesamt | | 6 243 262 | 3 081 636 | 3 161 626 | 5 263 780 | 2 573 178 | 2 690 602 | 979 482 | 508 458 | 471 024 |