



Statistische Berichte



Kennziffer: J I 1 - j/16

September 2018

Strukturerhebung im Dienstleistungsbereich in Hessen 2016

Ergebnisse der Jahresherhebung

Hessisches Statistisches Landesamt, Wiesbaden

Impressum

Dienstgebäude: Rheinstraße 35/37, 65185 Wiesbaden

Briefadresse: 65175 Wiesbaden

Ihre Ansprechpartner für Fragen und Anregungen zu diesem Bericht

Herr Degele 0611 3802-554

E-Mail dienstleistung@statistik.hessen.de

Telefax 0611 3802-490

Internet <https://www.statistik.hessen.de>

Copyright

© Hessisches Statistisches Landesamt, Wiesbaden, 2018

Vervielfältigung und Verbreitung, auch auszugsweise, mit Quellenangabe gestattet.

Allgemeine Geschäftsbedingungen

Die Allgemeinen Geschäftsbedingungen sind unter

[https://www.statistik.hessen.de \"AGB\"](https://www.statistik.hessen.de \)

abrufbar.

Zeichenerklärungen

- = genau Null (nichts vorhanden) bzw. keine Veränderung eingetreten
- 0 = Zahlenwert ungleich Null, Betrag jedoch kleiner als die Hälfte von 1 in der letzten besetzten Stelle
- . = Zahlenwert unbekannt oder geheim zu halten
- ... = Zahlenwert lag bei Redaktionsschluss noch nicht vor
- () = Aussagewert eingeschränkt, da der Zahlenwert statistisch unsicher ist
- / = keine Angabe, da Zahlenwert nicht sicher genug
- x = Tabellenfeld gesperrt, weil Aussage nicht sinnvoll
(oder bei Veränderungsraten ist die Ausgangszahl kleiner als 100)
- D = Durchschnitt
- s = geschätzte Zahl
- p = vorläufige Zahl
- r = berichtigte Zahl

Aus Gründen der Übersichtlichkeit sind nur negative Veränderungsraten und Salden mit einem Vorzeichen versehen. Positive Veränderungsraten und Salden sind ohne Vorzeichen. Im Allgemeinen ist ohne Rücksicht auf die Endsumme auf- bzw. abgerundet worden. Das Ergebnis der Summierung der Einzelzahlen kann deshalb geringfügig von der Endsumme abweichen.

Inhalt

	Seite
Grundlagen und Methoden	
1. Vorbemerkung	2
2. Rechtsgrundlagen	2
3. Erhebungsverfahren	2
4. Erhebungsmerkmale	3
Tabellen und Grafiken Teil I	
Ergebnisse über die Unternehmen oder Einrichtungen in Hessen 2016	
1. Unternehmen oder Einrichtungen und Umsatz in Hessen 2015 und 2016 nach Wirtschaftsabschnitten	5
2. Rechtsformen in Unternehmen oder Einrichtungen in Hessen 2015 und 2016 nach Wirtschaftsabschnitten	6
3. Tätige Personen und Personalaufwand in Unternehmen oder Einrichtungen in Hessen 2015 und 2016 nach Wirtschaftsabschnitten	7
4. Arbeitnehmer, Umsatz, Personalaufwand in Unternehmen oder Einrichtungen in Hessen 2016 nach Wirtschaftsabschnitten	8
5. Tätige Personen, Umsatz, Aufwendungen und Investitionen in Unternehmen oder Einrichtungen in Hessen 2016 im Abschnitt H: Verkehr und Lagerei	9
6. Tätige Personen, Umsatz, Aufwendungen und Investitionen in Unternehmen oder Einrichtungen in Hessen 2016 im Abschnitt J: Information und Kommunikation	10
7. Tätige Personen, Umsatz, Aufwendungen und Investitionen in Unternehmen oder Einrichtungen in Hessen 2016 im Abschnitt M: Erbringung von freiberuflichen, wissenschaftlichen und technischen Dienstleistungen	11
8. Tätige Personen, Umsatz, Aufwendungen und Investitionen in Unternehmen oder Einrichtungen in Hessen 2016 im Abschnitt N: Erbringung von sonstigen wirtschaftlichen Dienstleistungen	12
Tabellen und Grafiken Teil II	
Ergebnisse über die Unternehmen oder Einrichtungen mit einem Umsatz von mehr als 250 000 Euro in Hessen 2016	
1. Umsatz und Investitionen in Unternehmen oder Einrichtungen mit einem Umsatz von mehr als 250 000 Euro in Hessen 2015 und 2016 nach Wirtschaftsabschnitten	14
2. Tätige Personen in Unternehmen oder Einrichtungen mit einem Umsatz von mehr als 250 000 Euro in Hessen 2016 nach Wirtschaftsabschnitten und Geschlecht	15
3. Materialaufwand in Unternehmen oder Einrichtungen mit einem Umsatz von mehr als 250 000 Euro in Hessen 2016 nach Wirtschaftsabschnitten	16
Tabellenteil III	
Gesamtübersicht der Unternehmen oder Einrichtungen in Hessen 2016	
1. Tätige Personen, Umsatz, Aufwendungen, Bestände, Investitionen, Steuern, Subventionen, Bruttowertschöpfung und Bruttobetriebsüberschuss in Unternehmen oder Einrichtungen in Hessen 2016 nach Wirtschaftszweigen	18

Grundlagen und Methoden

1. Vorbemerkung

Die Strukturhebung im Dienstleistungsbereich wird seit dem Jahr 2000 durchgeführt. Ziel der Erhebung ist ein zuverlässiges, amtliches Zahlenmaterial, das eine Grundlage für den Nachweis des Strukturwandels in diesem sehr heterogenen Wirtschaftsbereich bildet. Seit dem Berichtsjahr 2008 wurde der Merkmalskatalog und Erfassungsbereich aufgrund europäischer Datenanforderungen gegenüber den Vorberichtszeiträumen ausgeweitet. Zum Berichtskreis des Berichtsjahres 2016 gehören Unternehmen und Einrichtungen aus den folgenden Wirtschaftsabschnitten:

- Abschnitt H: Verkehr und Lagerei
- Abschnitt J: Information und Kommunikation
- Abschnitt L: Grundstücks- und Wohnungswesen
- Abschnitt M: Erbringung von freiberuflichen, wissenschaftlichen und technischen Dienstleistungen
- Abschnitt N: Erbringung von sonstigen wirtschaftlichen Dienstleistungen
- Abschnitt S / Abteilung 95: Reparatur von Datenverarbeitungsgeräten und Gebrauchsgütern

Zur Entlastung der bisher auskunftspflichtigen Erhebungseinheiten wurde mit dem Berichtsjahr 2016 eine neue Stichprobe gezogen. Aus diesen Gründen ist ein Zeitvergleich der Ergebnisse der Vorjahre, auch bei eventuell gleichen Bezeichnungen der Wirtschaftszweige (WZ), nicht oder nur sehr eingeschränkt möglich. Seit dem Berichtsjahr 2015 wird die Privatvermietung nicht mehr berücksichtigt.

2. Rechtsgrundlagen

Die jährliche Dienstleistungsstatistik wird auf der rechtlichen Grundlage des Dienstleistungsstatistikgesetzes (DIStatG) vom 19. Dezember 2000 (BGBl. I S. 1765) in Verbindung mit dem Bundesstatistikgesetz (BStatG) vom 22. Januar 1987 (BGBl. I S. 462, 565), in seiner jeweils geltenden Fassung durchgeführt.

3. Erhebungsverfahren

Die Dienstleistungsstatistik ist eine dezentrale Stichprobenerhebung bei höchstens 15 % aller Erhebungseinheiten. Erhebungseinheiten sind Unternehmen und Einrichtungen zur Ausübung einer freiberuflichen Tätigkeit, die ihrem wirtschaftlichen Schwerpunkt nach den Abschnitten H, J, L, M, N oder S / Abt. 95 der WZ 2008 (s. o.) zugeordnet werden können. Es besteht Auskunftspflicht.

Ihrer Auswahl liegt ein Stichprobenplan zugrunde, der von den Statistischen Ämtern des Bundes und der Länder gemeinsam im Rahmen eines gesetzlich zugewiesenen Auswahlmessens erstellt wurde. Maßstab für die Erstellung des Stichprobenplans ist die Erzielung hinreichend genauer Ergebnisse. Dabei muss der Auswahlplan neben der Festlegung der Ergebnisgenauigkeit das Gebot der geringstmöglichen Belastung der Befragten berücksichtigen.

Bei den Zahlen der Dienstleistungserhebung für das Jahr 2016 handelt es sich um hochgerechnete, gerundete Ergebnisse der Unternehmen und Einrichtungen zur Ausübung einer freiberuflichen Tätigkeit, die ihren wirtschaftlichen Schwerpunkt in der Erbringung von Dienstleistungen haben. Summen und prozentuale Anteile wurden aus den ungerundeten Einzelwerten errechnet und anschließend gerundet. Daher können in den Tabellen Differenzen zwischen der Summierung der Einzelwerte und den ausgewiesenen Summen auftreten.

Grundsätzlich werden die Ergebnisse regional dem Hauptsitz der Unternehmen zugeordnet. Das heißt, dass die Meldung für das gesamte Unternehmen vollständig in die Ergebnisse des Landes eingeht, in dem es seinen Hauptsitz hat. Große Unternehmen mit Niederlassungen in anderen Bundesländern haben die unten genannten vier Hauptmerkmale auch nach Bundesländern aufzugliedern. Damit wird es möglich, hinsichtlich der Angaben zum Umsatz, den tätigen Personen, den Bruttoentgelten und den Investitionen länderscharfe Ergebnisse bereitzustellen. Dabei werden die Länderergebnisse um die Angaben von länderfremden Niederlassungen bereinigt. Andererseits erhalten die Länder auch die Ergebnisse von Niederlassungen mit Unternehmenshauptsitz in einem fremden Bundesland.

4. Erhebungsmerkmale

Die Erhebungsmerkmale gliedern sich in vier Komplexe:

1. Allgemeine Angaben zur Kennzeichnung der Erhebungseinheit
 - a) Wirtschaftlicher Schwerpunkt,
 - b) Rechtsform,
 - c) Anzahl der Niederlassungen;
2. Tätige Personen sowie Personalaufwand
 - a) Zahl der tätigen Personen nach Geschlecht und Stellung im Beruf sowie Voll- und Teilzeit,
 - b) Zahl der Beschäftigten nach Vollzeiteinheiten,
 - c) Bruttoentgelte,
 - d) gesetzliche und übrige Sozialaufwendungen des Arbeitgebers;
3. Erträge, Vorleistungen sowie Steuern und Subventionen
 - a) Umsätze nach In- und Ausland und sonstige betriebliche Erträge,
 - b) Aufwendungen für Waren, Material und Dienstleistungen nach Arten,
 - c) Wert der Bestände an Dienstleistungen, Waren und Material,
 - d) Aufwendungen für Mieten, Pachten und Leasing sowie für Leiharbeitnehmer/-innen,
 - e) Steuern, Abgaben sowie Subventionen;
4. Investitionen
 - a) Wert der erworbenen und selbst erstellten Sachanlagen für betriebliche Zwecke,
 - b) Wert der erworbenen und selbst erstellten immateriellen Vermögensgegenstände.

Zur Entlastung der Auskunftspflichtigen wurden Erhebungseinheiten mit einem Umsatz von weniger als 250 000 Euro im Berichtsjahr nur mit einem **verkürzten Merkmalskatalog** befragt.

Handelt es sich bei Erhebungseinheiten mit einem Umsatz von 250 000 Euro oder mehr im Berichtsjahr um **Mehrländerunternehmen**, das heißt um Unternehmen oder Einrichtungen mit Niederlassungen in mehreren Bundesländern, sind die folgenden Merkmale

- Umsatz oder Einnahmen aus selbstständiger Tätigkeit,
 - Bruttoentgelte,
 - Investitionen insgesamt und
 - Zahl der tätigen Personen insgesamt am 30. September des Berichtsjahres
- in einem Zusatzerhebungsvordruck nach Ländern aufzugliedern.

Tabellen und Grafiken Teil I

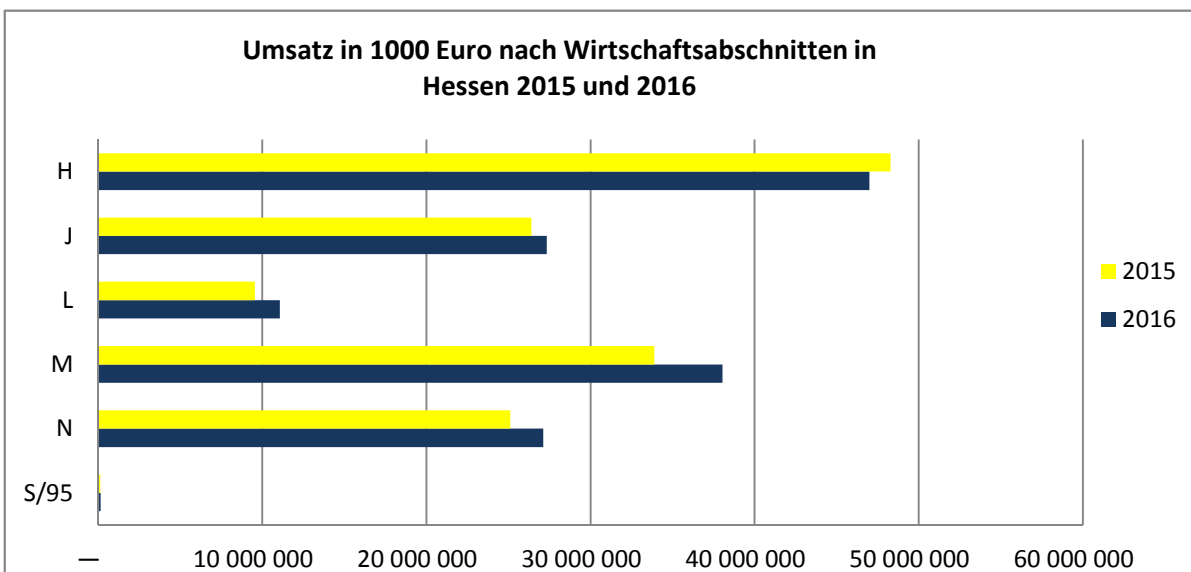
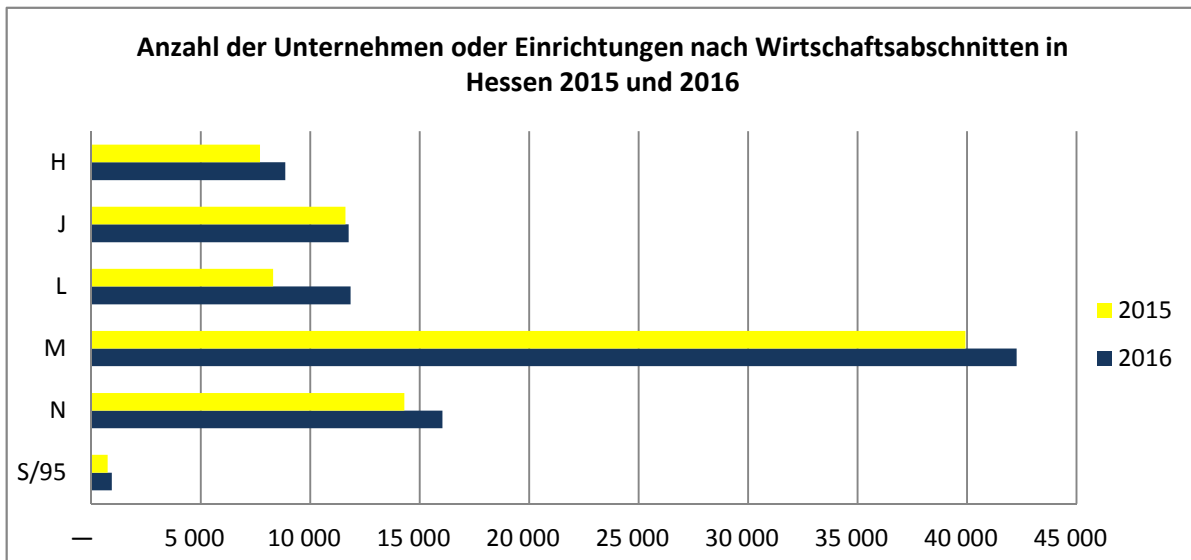
Ergebnisse über die Unternehmen oder Einrichtungen in Hessen 2016

1. Unternehmen oder Einrichtungen und Umsatz in Hessen 2015 und 2016 nach Wirtschaftsabschnitten

WZ 2008	Wirtschaftsabschnitt	Unternehmen/ Einrichtungen		Umsatz insgesamt ¹⁾	
		2015	2016	2015	2016
		Anzahl		1000 EUR	
H	Verkehr und Lagerei	7 707	8 857	48 286 484	47 002 135
J	Information und Kommunikation	11 609	11 751	26 403 025	27 326 352
L	Grundstücks- und Wohnungswesen	8 310	11 838	9 558 580	11 066 419
M	Erbringung von freiberuflichen, wissenschaftlichen und technischen Dienstleistungen	39 929	42 277	33 884 334	38 037 487
N	Erbringung von sonstigen wirt- schaftlichen Dienstleistungen	14 301	16 039	25 104 471	27 127 641
S/95	Reparatur von Datenverarbeitungs- geräten und Gebrauchsgütern	747	933	136 998	156 753
Gesamtsumme ²⁾		82 603	91 696	143 373 891	150 716 786

1) Summe von Umsatz und sonstigen betrieblichen Erträgen. —

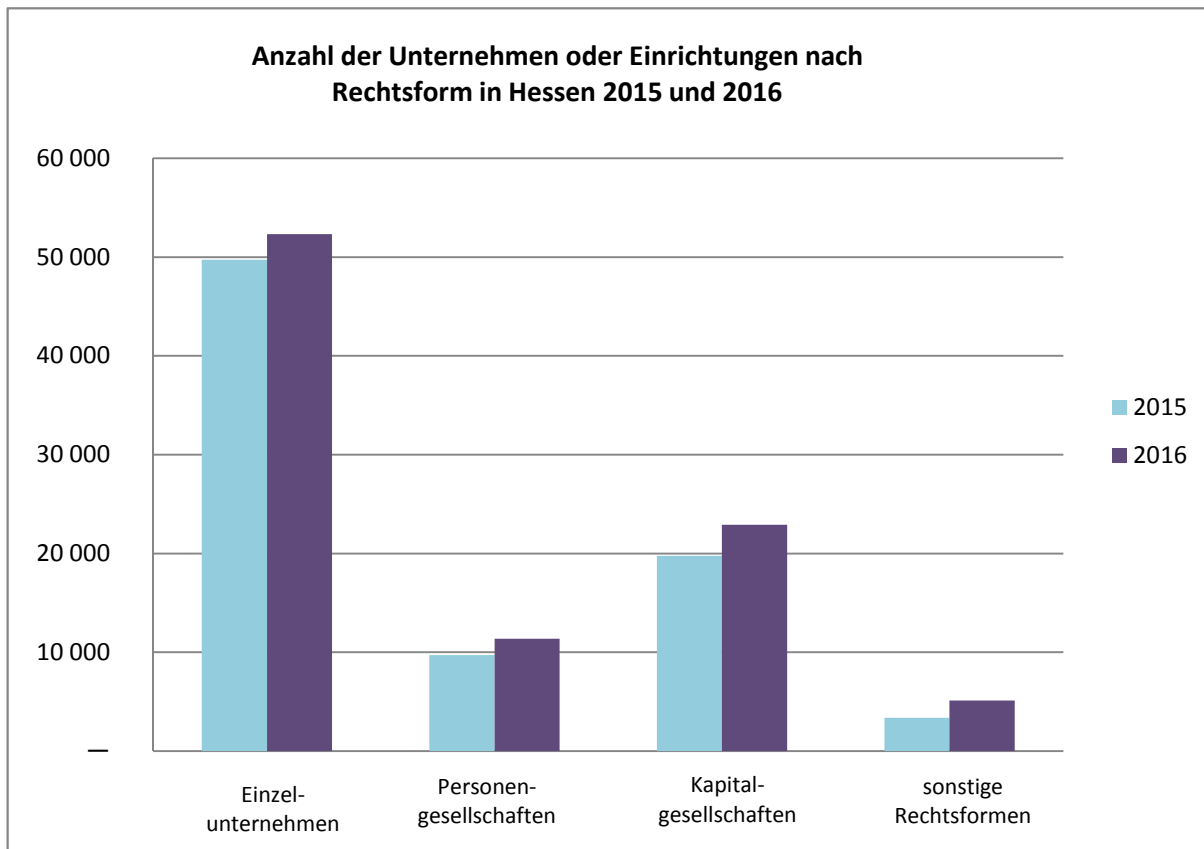
2) Umfasst die Wirtschaftsabschnitte H, J, L, M, N und S/95 - Rundungsdifferenzen aufgrund von Hochrechnungsfaktoren.



2. Rechtsformen in Unternehmen oder Einrichtungen in Hessen 2015 und 2016 nach Wirtschaftsabschnitten

WZ 2008	Wirtschaftsabschnitt	Unternehmen / Einrichtungen 2016				
		insgesamt	davon			
			Einzel- unternehmen	Personen- gesell- schaften	Kapitalgesell- schaften	sonstige Rechts- formen
H	Verkehr und Lagerei	8 857	6 081	791	1 748	237
J	Information und Kommunikation	11 751	5 423	1 003	4 761	564
L	Grundstücks- und Wohnungswesen	11 838	3 961	3 644	3 595	638
M	Erbringung von freiberuflichen, wissenschaftlichen und technischen Dienstleistungen	42 277	25 726	4 623	8 845	3 084
N	Erbringung von sonstigen wirt- schaftlichen Dienstleistungen	16 039	10 385	1 214	3 843	596
S/95	Reparatur von Datenverarbeitungs- geräten und Gebrauchsgütern	933	745	76	108	4
	Gesamtsumme 2016 ¹⁾	91 696	52 321	11 352	22 899	5 124
	Gesamtsumme 2015 ¹⁾	82 603	49 740	9 713	19 773	3 378

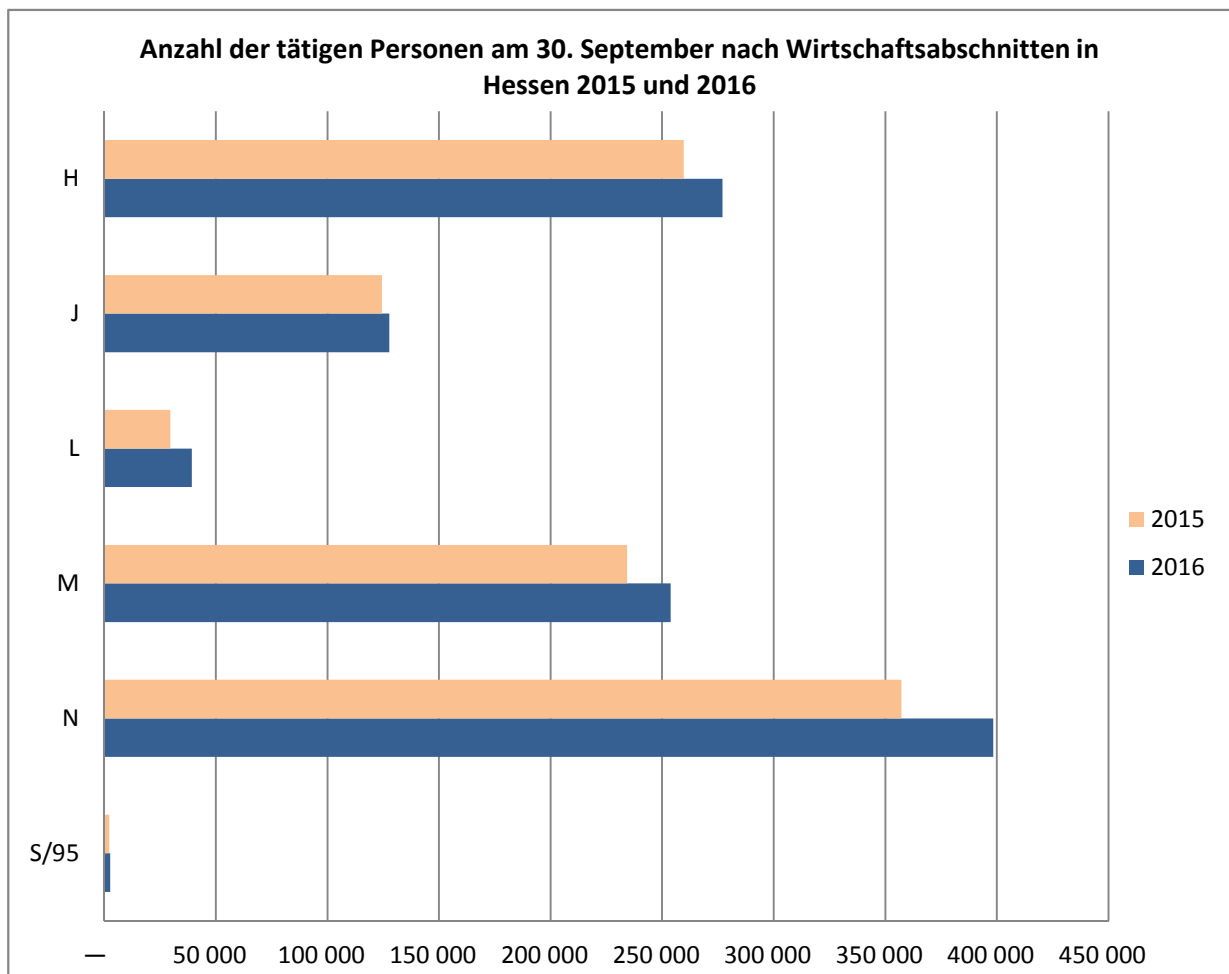
1) Umfasst die Wirtschaftsabschnitte H, J, L, M, N und S/95 - Rundungsdifferenzen aufgrund von Hochrechnungsfaktoren.



3. Tätige Personen und Personalaufwand in Unternehmen oder Einrichtungen in Hessen 2015 und 2016 nach Wirtschaftsabschnitten

WZ 2008	Wirtschaftsabschnitt	Tätige Personen am 30. September		Personalaufwand 2016		
		insgesamt		insgesamt	davon	
					Brutto- entgelte	Sozial- aufwendungen des Arbeitgebers
		2015	2016			
		Anzahl		1000 EUR		
H	Verkehr und Lagerei	259 639	277 099	10 657 525	8 775 728	1 881 796
J	Information und Kommunikation	124 413	127 670	9 047 437	7 605 648	1 441 789
L	Grundstücks- und Wohnungswesen	29 639	39 270	1 365 660	1 136 509	229 151
M	Erbringung von freiberuflichen, wissenschaftlichen und technischen Dienstleistungen	234 277	253 815	12 964 140	11 075 183	1 888 957
N	Erbringung von sonstigen wirt- schaftlichen Dienstleistungen	357 293	398 338	9 009 814	7 415 917	1 593 898
S/95	Reparatur von Datenverarbeitungs- geräten und Gebrauchsgütern	2 242	2 708	41 535	34 573	6 963
	Gesamtsumme ¹⁾	1 007 502	1 098 899	43 086 112	36 043 558	7 042 554

1) Umfasst die Wirtschaftsabschnitte H, J, L, M, N und S/95 - Rundungsdifferenzen aufgrund von Hochrechnungsfaktoren.

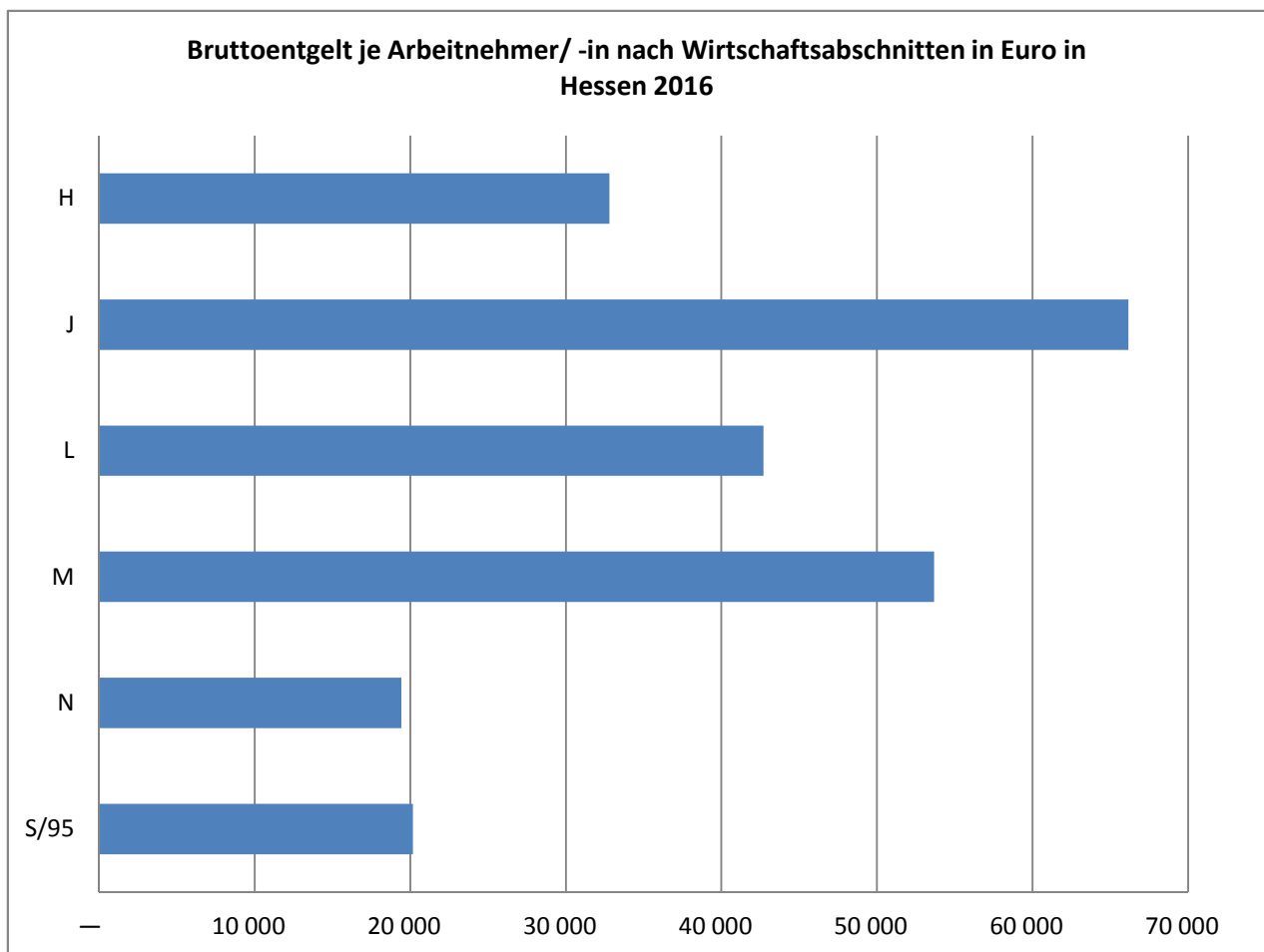


4. Arbeitnehmer, Umsatz, Personalaufwand in Unternehmen oder Einrichtungen in Hessen 2016 nach Wirtschaftsabschnitten

WZ 2008	Wirtschaftsabschnitt	Arbeitnehmer/ -innen am 30. September	Umsatz insgesamt ¹⁾	Personal- aufwand insgesamt ²⁾	Sozialauf- wendungen des Arbeitgebers	Bruttoentgelt je Arbeitnehmer/ -in
		Anzahl	1000 EUR			EUR
H	Verkehr und Lagerei	267 604	47 002 135	10 657 525	1 881 796	32 794
J	Information und Kommunikation	114 940	27 326 352	9 047 437	1 441 789	66 170
L	Grundstücks- und Wohnungswesen	26 608	11 066 419	1 365 660	229 151	42 713
M	Erbringung von freiberuflichen, wissenschaftlichen und technischen Dienstleistungen	206 361	38 037 487	12 964 140	1 888 957	53 669
N	Erbringung von sonstigen wirt- schaftlichen Dienstleistungen	381 751	27 127 641	9 009 814	1 593 898	19 426
S/95	Reparatur von Datenverarbeitungs- geräten und Gebrauchsgütern	1 715	156 753	41 535	6 963	20 161
Gesamtsumme ³⁾		998 979	150 716 786	43 086 112	7 042 554	.

1) Summe von Umsatz und sonstigen betrieblichen Erträgen. — 2) Bruttoentgelte und Sozialaufwendungen des Arbeitgebers. —

3) Umfasst die Wirtschaftsabschnitte H, J, L, M, N und S/95 - Rundungsdifferenzen aufgrund von Hochrechnungsfaktoren.

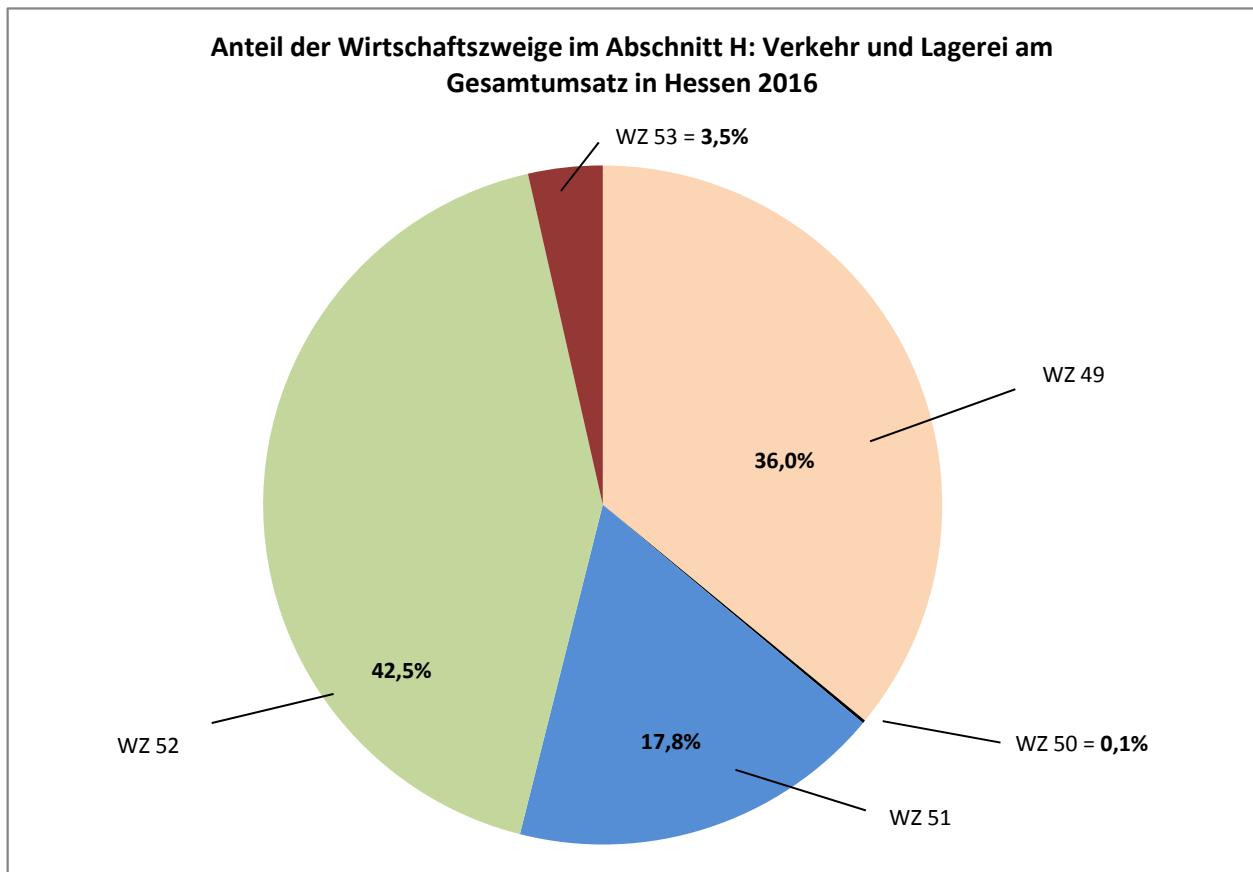


5. Tätige Personen, Umsatz, Aufwendungen und Investitionen in Unternehmen oder Einrichtungen in Hessen 2016 im Abschnitt H: Verkehr und Lagerei

Nr. der Klassi- fikation der WZ 2008	Wirtschaftszweig	Tätige Personen am 30. September insgesamt	Umsatz insgesamt ¹⁾	Personal- aufwand insgesamt ²⁾	Material- aufwand ³⁾	Bruttoanlage- investitionen
		Anzahl	1000 EUR			
49	Landverkehr und Transport in Rohrfernleitungen	105 894	16 897 855	3 418 773	11 180 634	1 403 113
50	Schifffahrt	414	70 154	14 444	26 978	1 035
51	Luftfahrt	12 356	8 380 733	832 740	4 798 796	60 764
52	Lagerei sowie Erbringung von sonstigen Dienstleistungen für den Verkehr	123 791	19 989 982	6 011 989	12 120 054	6 730 464
53	Post-, Kurier- und Expressdienste	34 644	1 663 412	379 579	494 222	45 065
H	Verkehr und Lagerei	277 099	47 002 135	10 657 525	28 620 682	8 240 440

1) Summe von Umsatz und sonstigen betrieblichen Erträgen. — 2) Bruttoentgelte und Sozialaufwendungen des Arbeitgebers. —

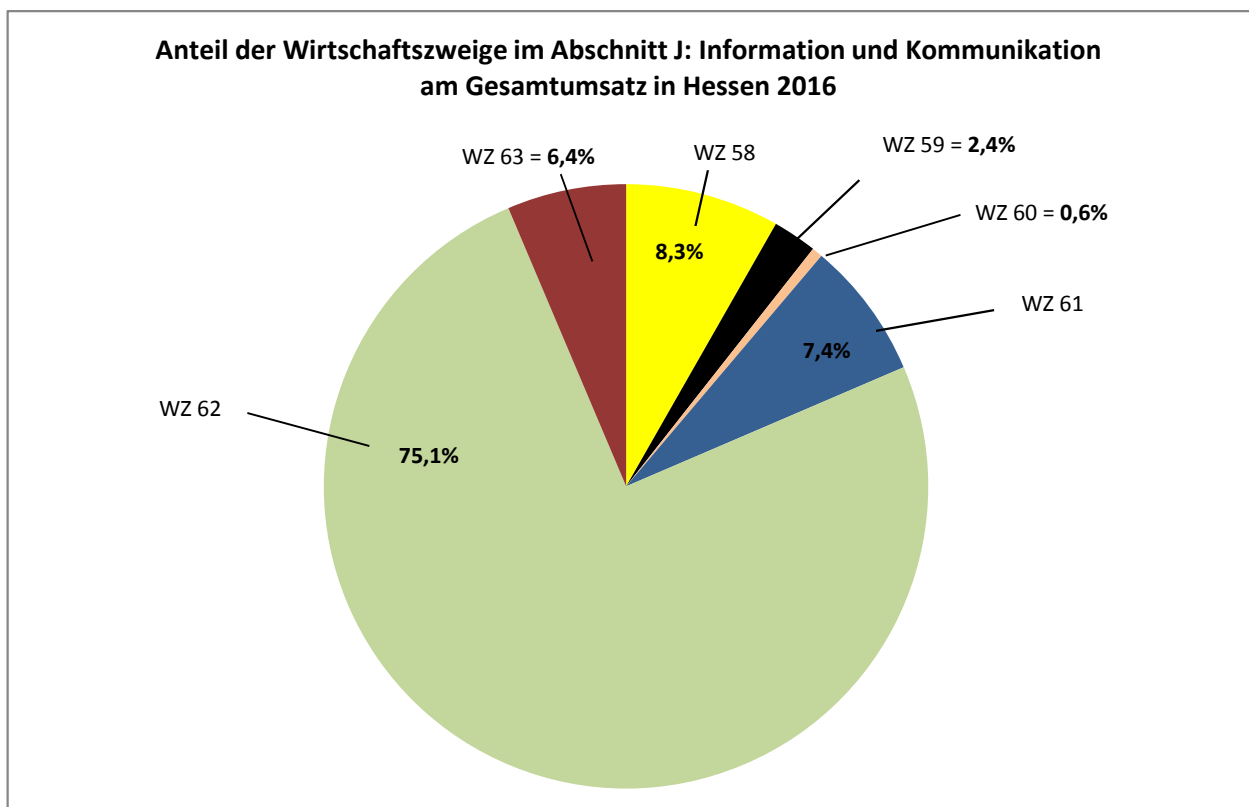
3) Aufwendungen für bezogene Waren und Dienstleistungen, Roh-, Hilfs- und Betriebsstoffe sowie sonstige betriebliche Aufwendungen.



6. Tätige Personen, Umsatz, Aufwendungen und Investitionen in Unternehmen oder Einrichtungen in Hessen 2016 im Abschnitt J: Information und Kommunikation

Nr. der Klassifikation der WZ 2008	Wirtschaftszweig	Tätige Personen am 30. September insgesamt	Umsatz insgesamt ¹⁾	Personal-aufwand insgesamt ²⁾	Material-aufwand ³⁾	Bruttoanlage-investitionen
		Anzahl	1000 EUR			
58	Verlagswesen	14 937	2 255 790	643 069	1 036 581	34 476
59	Herstellung, Verleih und Vertrieb v. Filmen u. Fernsehprogrammen; Kinos; Tonstudios und Verlegen von Musik	4 125	646 657	103 964	299 830	15 679
60	Rundfunkveranstalter	2 535	156 025	172 022	322 622	20 934
61	Telekommunikation	4 488	2 010 725	308 568	1 425 995	197 926
62	Erbringung v. Dienstleistungen der Informationstechnologie	92 567	20 515 730	7 293 430	12 560 195	1 010 682
63	Informationsdienstleistungen	9 018	1 741 425	526 384	1 001 778	114 738
J	Information und Kommunikation	127 670	27 326 352	9 047 437	16 647 002	1 394 435

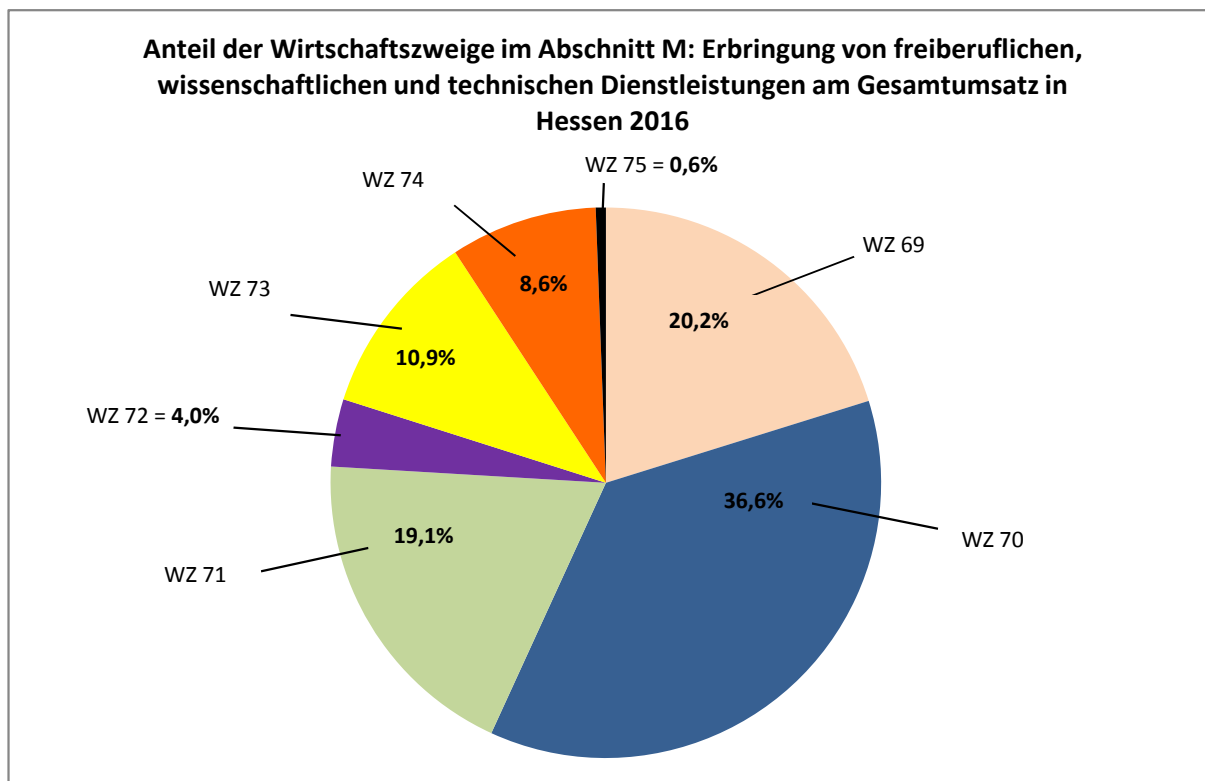
1) Summe von Umsatz und sonstigen betrieblichen Erträgen. — 2) Bruttoentgelte und Sozialaufwendungen des Arbeitgebers. — 3) Aufwendungen für bezogene Waren und Dienstleistungen, Roh-, Hilfs- und Betriebsstoffe sowie sonstige betriebliche Aufwendungen.



7. Tätige Personen, Umsatz, Aufwendungen und Investitionen in Unternehmen oder Einrichtungen in Hessen 2016 im Abschnitt M: Erbringung von freiberuflichen, wissenschaftlichen und technischen Dienstleistungen

Nr. der Klassifikation der WZ 2008	Wirtschaftszweig	Tätige Personen am 30. September insgesamt	Umsatz insgesamt ¹⁾	Personal-aufwand insgesamt ²⁾	Material-aufwand ³⁾	Bruttoanlage-investitionen
		Anzahl	1000 EUR			
69	Rechts- und Steuerberatung, Wirtschaftsprüfung	72 661	7 685 981	3 051 033	2 164 036	103 703
70	Verwaltung und Führung von Unternehmen und Betrieben; Unternehmensberatung	62 546	13 931 339	4 294 732	6 978 363	433 242
71	Architektur- und Ing.-Büros; technische, physikalische und chemische Untersuchung	60 764	7 263 832	2 628 060	3 424 339	192 478
72	Forschung und Entwicklung	12 618	1 509 378	859 897	737 414	187 640
73	Werbung und Marktforschung	21 052	4 139 247	874 646	2 832 661	49 114
74	Sonstige freiberufliche, wissenschaftliche und technische Tätigkeiten	20 087	3 282 747	1 198 672	1 874 989	203 886
75	Veterinärwesen	4 087	224 963	57 101	93 327	17 074
M	Erbringung von freiberuflichen, wissenschaftlichen und technischen Dienstleistungen	253 815	38 037 487	12 964 140	18 105 129	1 187 137

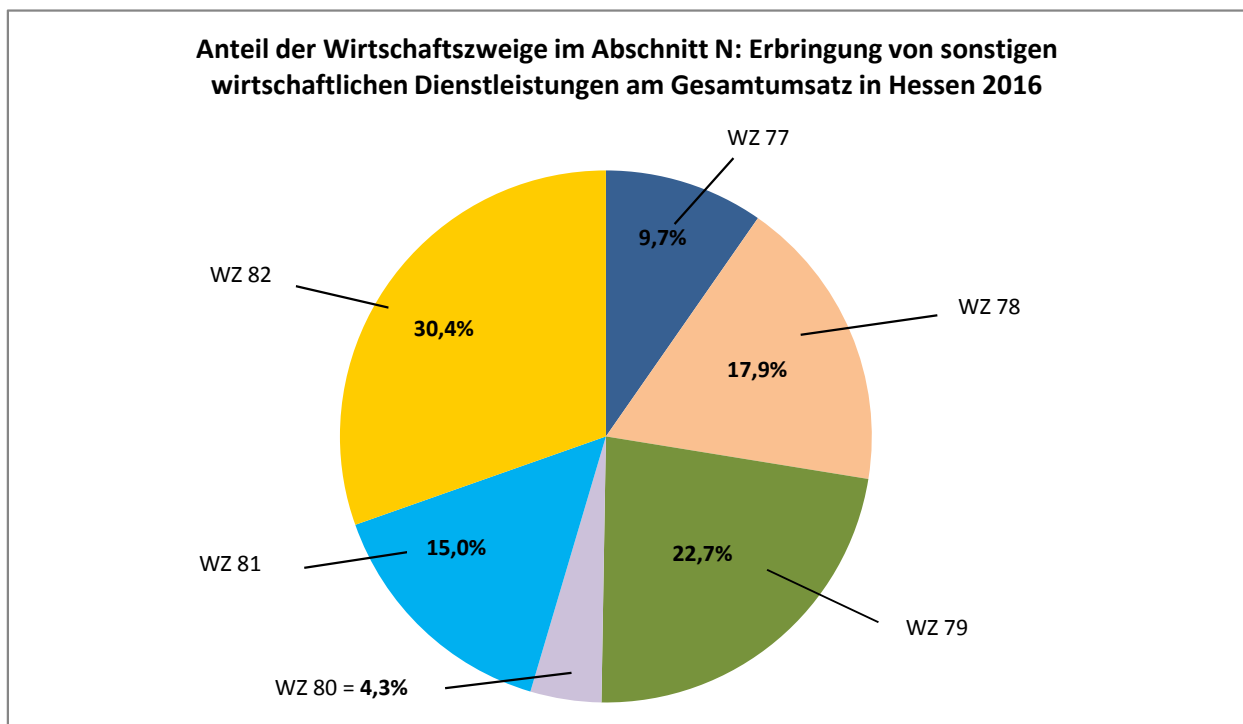
1) Summe von Umsatz und sonstigen betrieblichen Erträgen. — 2) Bruttoentgelte und Sozialaufwendungen des Arbeitgebers. — 3) Aufwendungen für bezogene Waren und Dienstleistungen, Roh-, Hilfs- und Betriebsstoffe sowie sonstige betriebliche Aufwendungen.



**8. Tätige Personen, Umsatz, Aufwendungen und Investitionen
in Unternehmen oder Einrichtungen in Hessen 2016
im Abschnitt N: Erbringung von sonstigen wirtschaftlichen Dienstleistungen**

Nr. der Klassi- fikation der WZ 2008	Wirtschaftszweig	Tätige Personen am 30. September insgesamt	Umsatz insgesamt ¹⁾	Personal- aufwand insgesamt ²⁾	Material- aufwand ³⁾	Bruttoanlage- investitionen
		Anzahl	1000 EUR			
77	Vermietung von beweglichen Sachen	9 088	2 626 350	246 593	1 527 057	1 281 304
78	Vermittlung und Überlassung von Arbeitskräften	150 885	4 848 740	3 532 453	908 368	20 013
79	Reisebüros, Reiseveranstalter und Erbringung sonstiger Reservierungsdienstleistungen	19 600	6 161 798	798 528	5 023 420	33 756
80	Wach- und Sicherheitsdienste sowie Detekteien	29 350	1 174 561	680 735	404 228	9 779
81	Gebäudebetreuung; Garten- und Landschaftsbau	126 528	4 070 819	1 759 124	1 606 630	145 314
82	Erbringung v. wirtschaftlichen Dienstl. für Unternehmen und Privatpersonen a.n.g.	62 888	8 245 372	1 992 382	5 271 798	328 616
N	Erbringung von sonstigen wirtschaftlichen Dienstleistungen	398 338	27 127 641	9 009 814	14 741 501	1 818 781

1) Summe von Umsatz und sonstigen betrieblichen Erträgen. — 2) Bruttoentgelte und Sozialaufwendungen des Arbeitgebers. — 3) Aufwendungen für bezogene Waren und Dienstleistungen, Roh-, Hilfs- und Betriebsstoffe sowie sonstige betriebliche Aufwendungen.



Tabellen und Grafiken Teil II

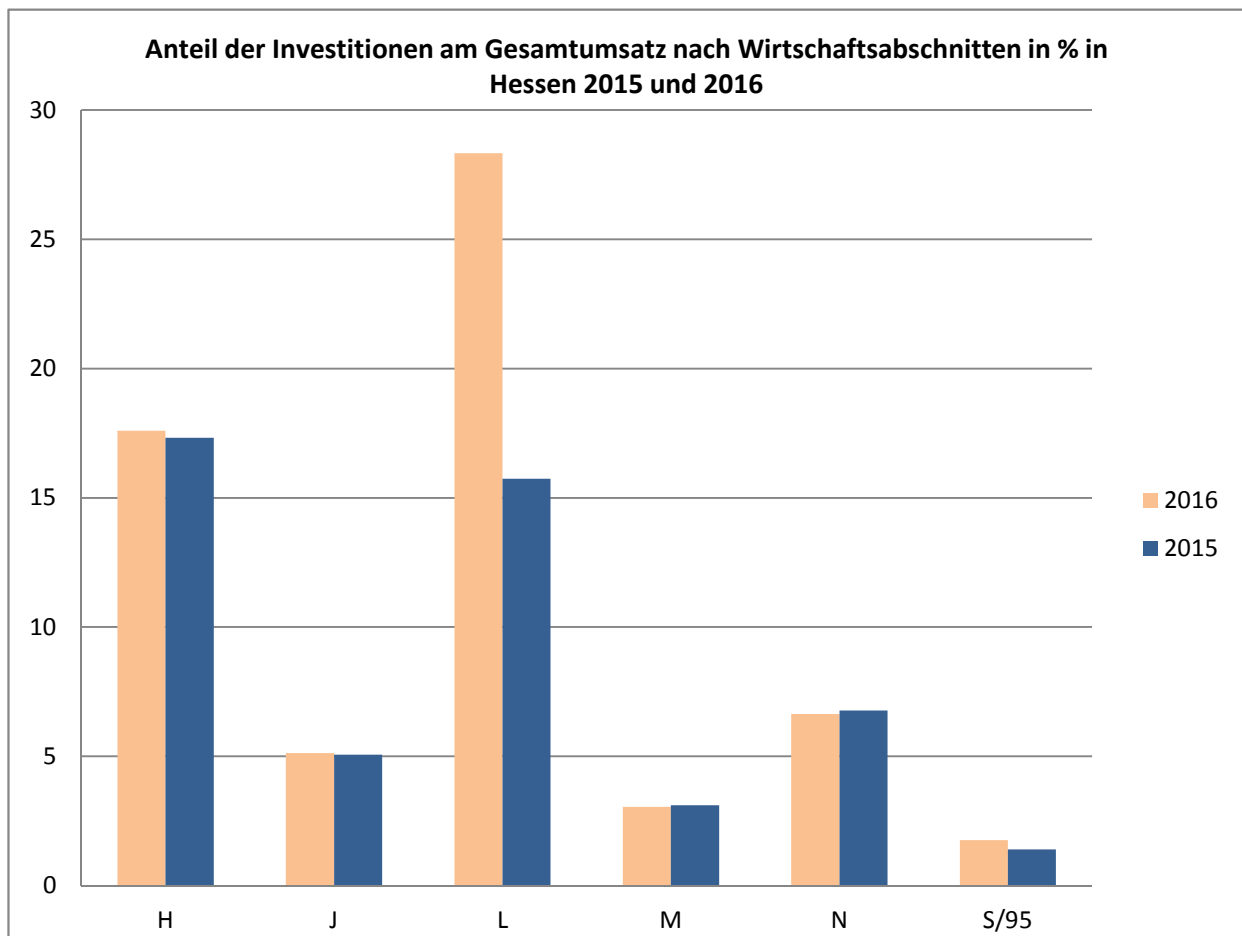
Ergebnisse über die Unternehmen oder Einrichtungen
mit einem Umsatz von mehr als 250 000 Euro in Hessen 2016

1. Umsatz und Investitionen in Unternehmen oder Einrichtungen mit einem Umsatz von mehr als 250 000 Euro in Hessen 2015 und 2016 nach Wirtschaftsabschnitten

WZ 2008	Wirtschaftsabschnitt	Umsatz 2015 insgesamt ¹⁾	Umsatz 2016 insgesamt ¹⁾	Bruttoanlageinvestitionen			
				insgesamt 2015	insgesamt 2016	darunter 2016	
						Betriebs- und Geschäfts- ausstattung sowie Anlagen und Maschinen	Bauten
H	Verkehr und Lagerei	47 878 563	46 502 899	8 292 608	8 184 867	4 936 020	2 947 368
J	Information und Kommunikation	25 661 909	26 590 458	1 300 408	1 361 998	800 773	72 821
L	Grundstücks- und Wohnungswesen	9 093 287	10 421 592	1 431 564	2 952 584	142 900	2 342 374
M	Erbringung von freiberuflichen, wissenschaftlichen und technischen Dienstleistungen	31 318 038	35 538 442	971 794	1 082 449	637 859	273 187
N	Erbringung von sonstigen wirt- schaftlichen Dienstleistungen	24 266 157	26 150 026	1 643 642	1 734 605	1 532 532	144 326
S/95	Reparatur von Daten- verarbeitungsgeräten und Gebrauchsgütern	92 238	100 761	1 289	1 770	1 691	1
	Gesamtsumme ²⁾	138 310 191	145 304 179	13 641 305	15 318 273	8 051 774	5 780 077

1) Summe von Umsatz und sonstigen betrieblichen Erträgen. —

2) Umfasst die Wirtschaftsabschnitte H, J, L, M, N und S/95 - Rundungsdifferenzen aufgrund von Hochrechnungsfaktoren.

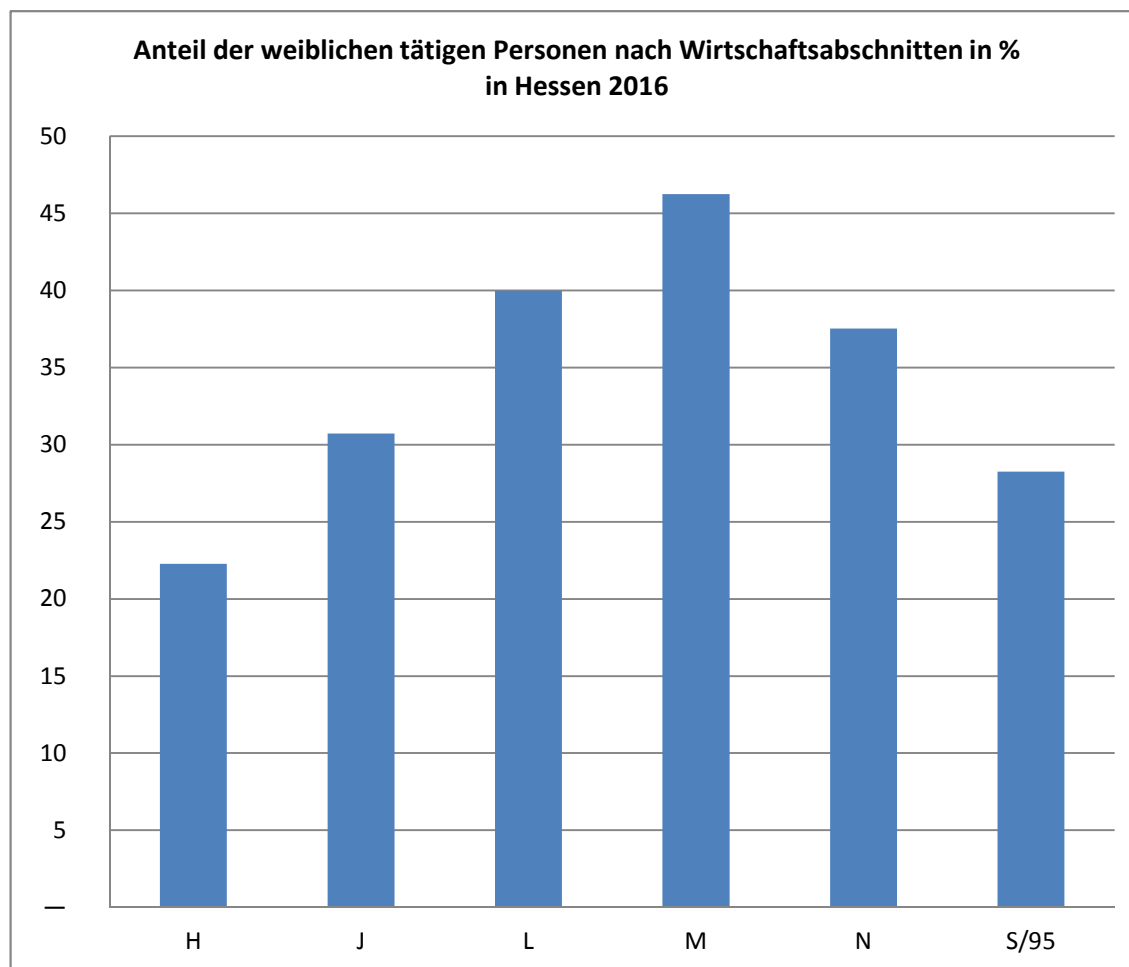


2. Tätige Personen in Unternehmen oder Einrichtungen mit einem Umsatz von mehr als 250 000 Euro in Hessen 2016 nach Wirtschaftsabschnitten und Geschlecht

WZ 2008	Wirtschaftsabschnitt	Tätige Personen am 30. September					
		insgesamt	darunter weiblich	Tätige Inhaber/-innen ¹⁾		Arbeitnehmer/-innen	
				zusammen	darunter weiblich	zusammen	darunter weiblich
Anzahl							
H	Verkehr und Lagerei	261 429	58 217	3 465	899	257 964	57 318
J	Information und Kommunikation	113 220	34 784	2 839	345	110 381	34 440
L	Grundstücks- und Wohnungswesen	27 078	10 824	4 557	704	22 520	10 120
M	Erbringung von freiberuflichen, wissenschaftlichen und technischen Dienstleistungen	202 322	93 567	15 452	2 254	186 870	91 313
N	Erbringung von sonstigen wirt- schaftlichen Dienstleistungen	363 695	136 528	5 066	699	358 629	135 829
S/95	Reparatur von Datenverarbeitungs- geräten und Gebrauchsgütern	1 246	352	137	18	1 109	334
	Gesamtsumme ²⁾	968 990	334 272	31 516	4 919	937 474	329 354

1) Tätige Inhaber/-innen, sowie unbezahlt mithelfende Familienangehörige. —

2) Umfasst die Wirtschaftsabschnitte H, J, L, M, N und S/95 - Rundungsdifferenzen aufgrund von Hochrechnungsfaktoren.

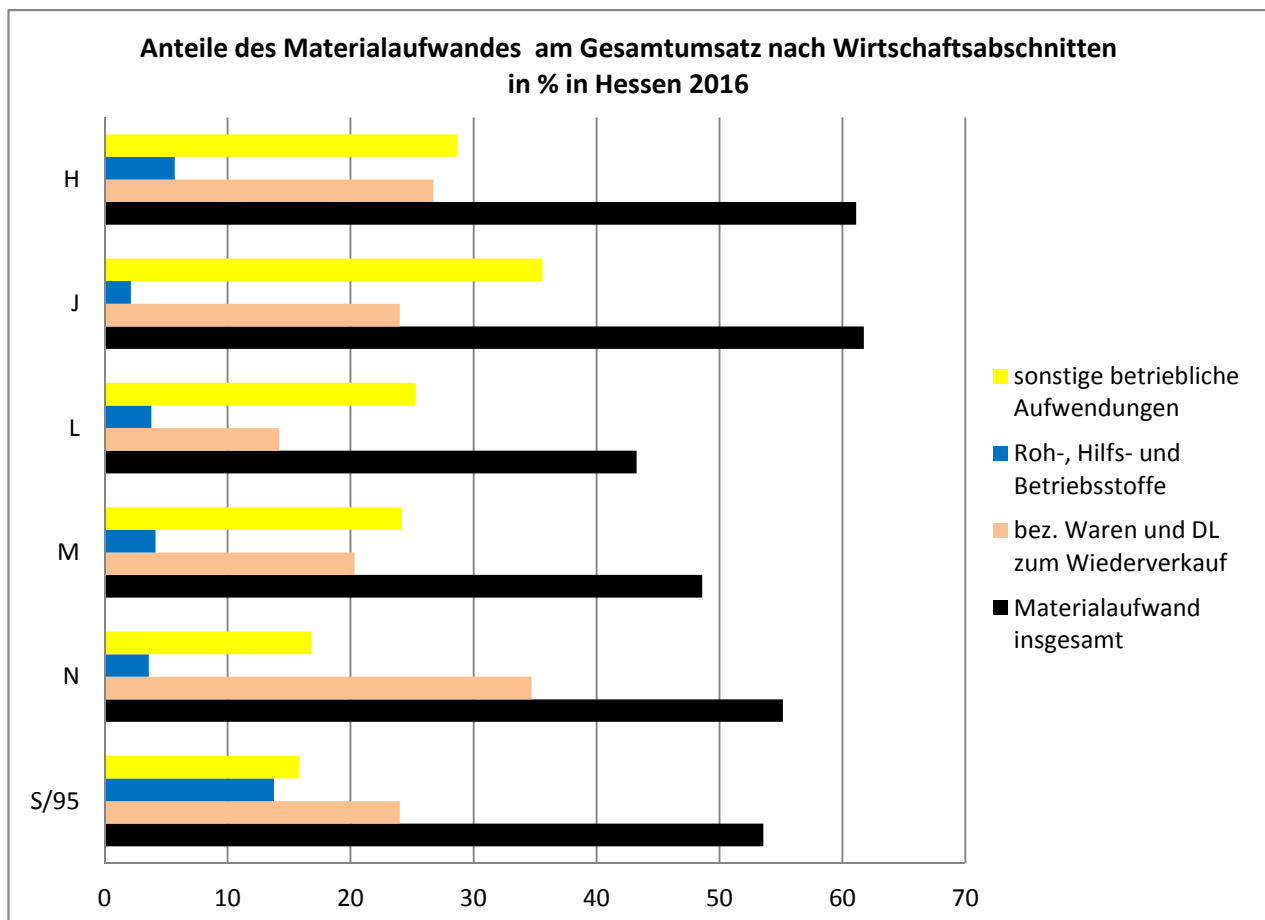


3. Materialaufwand in Unternehmen oder Einrichtungen mit einem Umsatz von mehr als 250 000 Euro in Hessen 2016 nach Wirtschaftsabschnitten

WZ 2008	Wirtschaftsabschnitt	Materialaufwand ¹⁾ für					
		insgesamt	bezogene Waren und Dienst- leistungen zum Wiederverkauf in unver- ändertem Zustand	Roh-, Hilfs- und Betriebs- stoffe	sonstige betriebliche Aufwendungen und bezogene Dienstleistungen (nicht zum Wiederverkauf)		
					zusammen	darunter Aufwendungen für	
						Mieten, Pachten und Leasing	Leiharbeit- nehmer/ -innen
H	Verkehr und Lagerei	28 425 119	12 428 711	2 654 726	13 341 682	1 321 892	410 581
J	Information und Kommunikation	16 418 570	6 383 333	567 132	9 468 106	1 029 364	169 987
L	Grundstücks- und Wohnungswesen	4 509 376	1 480 805	395 310	2 633 262	257 157	12 981
M	Erbringung von freiberuflichen, wissenschaftlichen und technischen Dienstleistungen	17 273 933	7 226 427	1 465 887	8 581 619	1 203 472	93 510
N	Erbringung von sonstigen wirt- schaftlichen Dienstleistungen	14 420 242	9 078 363	936 900	4 404 979	567 727	119 992
S/95	Reparatur von Datenverarbeitungs- geräten und Gebrauchsgütern	53 968	24 168	13 871	15 929	4 705	781
	Gesamtsumme ²⁾	81 101 210	36 621 808	6 033 825	38 445 577	4 384 317	807 832

1) Aufwendungen für bezogene Waren und Dienstleistungen, Roh-, Hilfs- und Betriebsstoffe sowie sonstige betriebliche Aufwendungen. —

2) Umfasst die Wirtschaftsabschnitte H, J, L, M, N und S/95 - Rundungsdifferenzen aufgrund von Hochrechnungsfaktoren.



Tabellenteil III

Gesamtübersicht der Unternehmen oder Einrichtungen in Hessen 2016

**1. Tätige Personen, Umsatz, Aufwendungen, Bestände, Investitionen, Steuern,
in Unternehmen oder Einrichtungen**

Nr. der Klas- sifi- kation der WZ 2008	Wirtschaftszweig	Unternehmen/ Einrichtungen	Tätige Personen am 30. September		Umsatz insgesamt ¹⁾	Personal	
			insgesamt	darunter Arbeitnehmer/ -innen		insgesamt	da
							Brutto- entgelte
		Anzahl			1000 EUR		
H Verkehr und							
49	Landverkehr und Transport in Rohrfernleitungen	5 401	105 894	99 953	16 897 855	3 418 773	2 784 497
50	Schifffahrt	40	414	376	70 154	14 444	12 156
51	Luftfahrt	105	12 356	12 311	8 380 733	832 740	699 562
52	Lagerei sowie Erbringung von sonstigen Dienstleistungen für den Verkehr	1 701	123 791	121 798	19 989 982	6 011 989	4 965 856
53	Post-, Kurier- und Expressdienste	1 610	34 644	33 165	1 663 412	379 579	313 658
H	Verkehr und Lagerei	8 857	277 099	267 604	47 002 135	10 657 525	8 775 728
J Information und							
58	Verlagswesen	617	14 937	14 433	2 255 790	643 069	534 669
59	Herstellung, Verleih und Vertrieb von Filmen und Fernseh- programmen; Kinos; Tonstudios und Verlegen von Musik	588	4 125	3 399	646 657	103 964	84 157
60	Rundfunkveranstalter	23	2 535	2 530	156 025	172 022	141 040
61	Telekommunikation	351	4 488	4 135	2 010 725	308 568	269 071
62	Erbringung von Dienstleistungen der Informationstechnologie	9 187	92 567	82 292	20 515 730	7 293 430	6 127 500
63	Informationsdienstleistungen	985	9 018	8 152	1 741 425	526 384	449 211
J	Information und Kommunikation	11 751	127 670	114 940	27 326 352	9 047 437	7 605 648
L Grundstücks- und							
68	Grundstücks- und Wohnungswesen	11 838	39 270	26 608	11 066 419	1 365 660	1 136 509
L	Grundstücks- und Wohnungswesen	11 838	39 270	26 608	11 066 419	1 365 660	1 136 509

1) Summe von Umsatz und sonstigen betrieblichen Erträgen. — 2) Aufwendungen für bezogene Waren und Dienstleistungen, Roh-, Hilfs-
in unverändertem Zustand, Roh-, Hilfs- und Betriebsstoffen, in Arbeit befindlichen Aufträgen sowie selbst erstellten fertigen

Subventionen, Bruttowertschöpfung und Bruttobetriebsüberschuss in Hessen 2016 nach Wirtschaftszweigen

aufwand	Material- aufwand ²⁾ insgesamt	Bestände insgesamt ³⁾		Bruttoanlage- investitionen	Betriebliche Steuern und sonstige öffentliche Abgaben	Sub- ventionen	Brutto- wert- schöpfung	Brutto- betriebs- überschuss	Nr. der Klas- sifi- kation der WZ 2008
von		am Anfang	am Ende						
Sozialauf- wendungen des Arbeitgebers		des Berichtsjahres							
1000 EUR									

Lagererei

634 277	11 180 634	407 572	452 972	1 403 113	73 791	4 530	5 698 426	2 279 653	49
2 288	26 978	193	281	1 035	1 109	—	42 156	27 712	50
133 178	4 798 796	17 668	20 630	60 764	71 905	—	3 512 995	2 680 255	51
1 046 133	12 120 054	272 405	268 739	6 730 464	203 073	182 893	7 846 502	1 834 513	52
65 921	494 222	24 174	23 356	45 065	16 144	102	1 152 348	772 770	53
1 881 796	28 620 682	722 010	765 978	8 240 440	366 021	187 524	18 252 427	7 594 902	H

Kommunikation

108 400	1 036 581	80 738	83 554	34 476	23 497	168	1 198 696	555 627	58
19 808	299 830	32 454	35 555	15 679	8 843	277	341 818	237 853	59
30 982	322 622	51 099	44 888	20 934	3 228	421 282	246 319	74 297	60
39 497	1 425 995	36 399	45 405	197 926	4 348	118	592 846	284 278	61
1 165 930	12 560 195	1 001 610	1 033 866	1 010 682	148 161	4 281	7 864 165	570 735	62
77 173	1 001 778	39 688	41 868	114 738	21 318	380	723 907	197 523	63
1 441 789	16 647 002	1 241 988	1 285 136	1 394 435	209 396	426 507	10 967 750	1 920 313	J

Wohnungswesen

229 151	4 944 816	2 605 978	2 814 098	3 206 112	268 429	2 361	6 088 976	4 723 316	68
229 151	4 944 816	2 605 978	2 814 098	3 206 112	268 429	2 361	6 088 976	4 723 316	L

und Betriebsstoffe sowie sonstige betriebliche Aufwendungen. — 3) Bestände an bezogenen Waren und Dienstleistungen zum Wiederverkauf und unfertigen Erzeugnissen.

**1. Tätige Personen, Umsatz, Aufwendungen, Bestände, Investitionen, Steuern,
in Unternehmen oder Einrichtungen**

Nr. der Klas- sifi- kation der WZ 2008	Wirtschaftszweig	Unternehmen/ Einrichtungen	Tätige Personen am 30. September		Umsatz insgesamt ¹⁾	Personal	
			insgesamt	darunter Arbeitnehmer/ -innen		insgesamt	da
							Brutto- entgelte
		Anzahl			1000 EUR		
M Erbringung von freiberuflichen,							
69	Rechts- und Steuerberatung, Wirtschaftsprüfung	10 891	72 661	58 831	7 685 981	3 051 033	2 605 692
70	Verwaltung und Führung von Unternehmen und Betrieben; Unternehmensberatung	11 459	62 546	50 863	13 931 339	4 294 732	3 755 147
71	Architektur- und Ing.-Büros; technische, physikalische und chemische Untersuchung	9 707	60 764	49 333	7 263 832	2 628 060	2 221 078
72	Forschung und Entwicklung	384	12 618	12 317	1 509 378	859 897	716 606
73	Werbung und Marktforschung	2 923	21 052	18 099	4 139 247	874 646	740 170
74	Sonstige freiberufliche, wissenschaftliche und technische Tätigkeiten	6 034	20 087	13 822	3 282 747	1 198 672	991 797
75	Veterinärwesen	879	4 087	3 095	224 963	57 101	44 692
M	Erbringung von freiberuflichen, wissenschaftlichen und technischen Dienstleistungen	42 277	253 815	206 361	38 037 487	12 964 140	11 075 183
N Erbringung von sonstigen							
77	Vermietung von beweglichen Sachen	1 335	9 088	7 586	2 626 350	246 593	208 387
78	Vermittlung und Überlassung von Arbeitskräften	799	150 885	149 843	4 848 740	3 532 453	2 877 982
79	Reisebüros, Reiseveranstalter und Erbringung sonstiger Reservierungsdienstleistungen	1 136	19 600	18 791	6 161 798	798 528	667 768
80	Wach- und Sicherheitsdienste sowie Detekteien	538	29 350	28 843	1 174 561	680 735	565 612
81	Gebäudebetreuung; Garten- und Landschaftsbau	8 059	126 528	118 127	4 070 819	1 759 124	1 430 969
82	Erbringung von wirtschaftlichen Dienstl. für Unternehmen und Privatpersonen a.n.g.	4 171	62 888	58 562	8 245 372	1 992 382	1 665 199
N	Erbringung von sonstigen wirtschaftlichen Dienstleistungen	16 039	398 338	381 751	27 127 641	9 009 814	7 415 917
S / Abteilung 95 Reparatur von							
S/95	Reparatur von Datenverarbeitungsgeräten und Gebrauchsgütern	933	2 708	1 715	156 753	41 535	34 573
Gesamtsumme ⁴⁾		91 696	1 098 899	998 979	150 716 786	43 086 112	36 043 558

1) Summe von Umsatz und sonstigen betrieblichen Erträgen. — 2) Aufwendungen für bezogene Waren und Dienstleistungen, Roh-, Hilfs-
in unverändertem Zustand, Roh-, Hilfs- und Betriebsstoffen, in Arbeit befindlichen Aufträgen sowie selbst erstellten fertigen

Subventionen, Bruttowertschöpfung und Bruttobetriebsüberschuss in Hessen 2016 nach Wirtschaftszweigen

aufwand	Material- aufwand ²⁾ insgesamt	Bestände insgesamt ³⁾		Bruttoanlage- investitionen	Betriebliche Steuern und sonstige öffentliche Abgaben	Sub- ventionen	Brutto- wert- schöpfung	Brutto- betriebs- überschuss	Nr. der Klas- sifi- kation der WZ 2008
von		am Anfang	am Ende						
Sozialauf- wendungen des Arbeitgebers		des Berichtsjahres							
1000 EUR									

wissenschaftlichen und technischen Dienstleistungen

445 341	2 164 036	386 859	370 101	103 703	45 871	0	5 459 328	2 408 295	69
539 585	6 978 363	785 744	677 543	433 242	309 749	2 746	6 543 879	2 249 147	70
406 982	3 424 339	1 449 841	1 555 874	192 478	70 864	595	3 875 975	1 247 915	71
143 290	737 414	56 223	65 138	187 640	9 273	305 673	1 078 183	218 286	72
134 476	2 832 661	67 097	79 673	49 114	29 732	20	1 289 866	415 220	73
206 874	1 874 989	383 629	441 327	203 886	23 970	326	1 442 283	243 611	74
12 409	93 327	5 758	6 565	17 074	2 052	—	130 394	73 293	75
1 888 957	18 105 129	3 135 150	3 196 222	1 187 137	491 513	309 361	19 819 908	6 855 768	M

wirtschaftlichen Dienstleistungen

38 206	1 527 057	426 831	431 623	1 281 304	41 072	43	1 065 349	818 756	77
654 471	908 368	3 038	4 697	20 013	33 209	4 857	3 917 658	385 206	78
130 760	5 023 420	61 759	60 025	33 756	15 343	32	1 123 711	325 183	79
115 124	404 228	2 237	5 552	9 779	5 304	—	768 344	87 608	80
328 155	1 606 630	92 426	120 763	145 314	50 531	325	2 442 390	683 266	81
327 183	5 271 798	252 351	331 287	328 616	68 105	1 979	2 986 888	994 506	82
1 593 898	14 741 501	838 642	953 947	1 818 781	213 565	7 235	12 304 339	3 294 525	N

Datenverarbeitungsgeräten und Gebrauchsgütern

6 963	81 043	9 045	8 726	2 844	2 280	79	73 190	31 655	S/95
7 042 554	83 140 171	8 552 814	9 024 107	15 849 749	1 551 203	933 067	67 506 590	24 420 479	

und Betriebsstoffe sowie sonstige betriebliche Aufwendungen. — 3) Bestände an bezogenen Waren und Dienstleistungen zum Wiederverkauf und unfertigen Erzeugnissen. — 4) Umfasst die Wirtschaftsabschnitte H, J, L, M, N und S/95 - Rundungsdifferenzen aufgrund von Hochrechnungsfaktoren.