



Hessische Kreiszahlen

Ausgewählte neue Daten für Landkreise und kreisfreie Städte

Band 2, 2017

62. Jahrgang



Die „Hessischen Kreiszahlen“ erscheinen zweimal jährlich.
Elektronische Version, PDF-Dokument mit Excelanhang, kostenlos auf unserer Webseite.

Vorbemerkungen

Die in diesem Bericht veröffentlichten Einwohnerzahlen sind endgültige Fortschreibungsergebnisse auf Basis des Zensus 2011.

In der Berechnung der Bevölkerungsveränderung wurden nur Ereignisse mit Datum nach dem 9. Mai 2011 (Zensusstichtag) berücksichtigt.

© Hessisches Statistisches Landesamt, Wiesbaden, 2018
Vervielfältigung und Verbreitung, auch auszugsweise, mit Quellenangabe gestattet.

Herausgegeben vom Hessischen Statistischen Landesamt
Dienstgebäude (Lieferadresse): Rheinstraße 35/37, 65185 Wiesbaden.
Briefadresse: 65175 Wiesbaden

Telefon: 0611 3802-0 – Telefax: 0611 3802-990
E-Mail: vertrieb@statistik.hessen.de – Internet: <https://statistik.hessen.de>



[GESUNDES unternehmen]

Zeichenerklärungen:

- = genau Null (nichts vorhanden) bzw. keine Veränderung eingetreten.
- 0 = Zahlenwert ungleich Null, aber weniger als die Hälfte der kleinsten in der Tabelle nachgewiesenen Einheit.
- . = Zahlenwert unbekannt oder geheim zu halten.
- . . . = Zahlenwert lag bei Redaktionsschluss noch nicht vor.
- () = Aussagewert eingeschränkt, da der Zahlenwert statistisch unsicher ist.
- / = keine Angabe, da Zahlenwert nicht sicher genug.
- X = Tabellenfeld gesperrt, weil Aussage nicht sinnvoll (oder bei Veränderungsdaten ist die Ausgangszahl kleiner als 100).
- D = Durchschnitt.
- s = geschätzte Zahl.
- p = vorläufige Zahl.
- r = berichtigte Zahl.

Aus Gründen der Übersichtlichkeit sind nur negative Veränderungsdaten und Salden mit einem Vorzeichen versehen.
Positive Veränderungsdaten und Salden sind ohne Vorzeichen.
Im Allgemeinen ist ohne Rücksicht auf die Endsumme auf- bzw. abgerundet worden.
Das Ergebnis der Summierung der Einzelzahlen kann deshalb geringfügig von der Endsumme abweichen.

I n h a l t

| | Seite |
|--|---------|
| Karten | |
| <i>Erwerbstätigkeit</i> | |
| Arbeitslosenquote und Arbeitslose im Juni 2017 | 4 |
| <i>Bruttoinlandsprodukt</i> | |
| Bruttoinlandsprodukt in jeweiligen Preisen insgesamt und je Einwohner 2014 und 2015 | 5 |
| <i>Verarbeitendes Gewerbe</i> | |
| Betriebe und Beschäftigte im Verarbeitenden Gewerbe im 1. Halbjahr 2017 | 6 |
| Exportquote im Verarbeitenden Gewerbe im 1. Halbjahr 2017 | 7 |
| <i>Gebäude und Wohnungen</i> | |
| Fertiggestellte Wohngebäude und Wohnungen 2016 | 8 |
| Geplante Wohnungen je 10 000 Einwohner 2016 | 9 |
| <i>Sozialleistungen</i> | |
| Ausgaben der Sozialhilfe 2016 | 10 |
| <i>Öffentliche Finanzen</i> | |
| Gemeindliche Steuereinnahmekraft je Einwohner 2016 | 11 |
| Realsteueraufbringungskraft der Gemeinden 2016 | 12 |
| <i>Personal im öffentlichen Dienst</i> | |
| Vollzeitäquivalente der Beschäftigten der Gemeinden und Gemeindeverbände je 10 000 Einwohner am 30. Juni 2016 | 13 |
| Tabellenteil | |
| <i>Gebiet und Bevölkerung</i> | |
| Durchschnittliche Bevölkerung 2016 insgesamt und weiblich (Deutsche/Nichtdeutsche) | 14 |
| Eheschließungen und Ehescheidungen 2016 | 15 |
| Deutsche und nicht deutsche Bevölkerung am 31.12.2016 | 16 – 17 |
| Lebend Geborene und Gestorbene sowie Wanderungsbewegung 2016 | 18 – 19 |
| Bevölkerungsbewegung der deutschen und nicht deutschen Bevölkerung 2016 | 20 – 21 |
| Bevölkerung insgesamt sowie deutsche und nicht deutsche Bevölkerung nach Altersgruppen am 31.12.2016 | 22 – 24 |
| Ausgewählte Maßzahlen 2016 | 25 |
| <i>Erwerbstätigkeit</i> | |
| Sozialversicherungspflichtig beschäftigte Arbeitnehmer am Arbeitsort am 30. September 2016 | 26 – 27 |
| Sozialversicherungspflichtig beschäftigte Arbeitnehmer am Arbeitsort am 31. Dezember 2016 | 28 – 29 |
| Arbeitslose und Arbeitslosenquoten (Mitte Dezember 2016, Mitte März 2017 und Mitte Juni 2017) | 30 |
| <i>Unternehmen und Arbeitsstätten</i> | |
| Gewerbeanzeigen im 1. Halbjahr 2017 (Anmeldungen, Abmeldungen) | 31 |
| Betriebe mit sozialversicherungspflichtig Beschäftigten oder steuerbaren Umsätzen 2014 zum Stand Dezember 2016 nach Größenklassen der sozialversicherungspflichtig Beschäftigten | 32 |
| <i>Landwirtschaft</i> | |
| Erntemengen 2016 nach Fruchtarten | 33 |
| Veräußerte landwirtschaftliche Grundstücke 2016 | 34 |
| Schlachtungen 2016 | 35 |
| Viehbestände am 1. März 2016 | 36 – 37 |
| Landwirtschaftliche Betriebe mit entsprechender Viehhaltung am 1. März 2016 | 37 |
| Landwirtschaftliche Betriebe mit Viehhaltung sowie Viehbestände nach Bestandsgrößen am 1. März 2016 | 38 – 39 |
| Landwirtschaftliche Betriebe im Mai 2016 | 40 |
| Landwirtschaftlich genutzte Fläche der landwirtschaftlichen Betriebe im Mai 2016 | 41 |
| Landwirtschaftliche Betriebe im Mai 2016 | 42 – 43 |
| Bodennutzung nach dem Betriebsprinzip im Mai 2016 | 44 – 45 |
| Flächennutzung nach der Belegenheit zum 1. Januar 2017 | 46 |

Noch: I n h a l t

Seite

Verarbeitendes Gewerbe einschl. Bergbau sowie Gewinnung von Steinen und Erden

Betriebe, Beschäftigte, Arbeitsstunden, Entgelte, Umsatz im 1. Halbjahr 2017

47

Energieverbrauch 2016

48

Gesundheitswesen

Stationäre Pflegeheime am 15. Dezember 2015

49

Ambulante Pflegedienste am 15. Dezember 2015

50

Leistungsempfänger/-innen aus der Pflegeversicherung am 15.12.2015

51

Baugewerbe

Bauhauptgewerbe im 1. Halbjahr 2017 (Betriebe, Beschäftigte, Bruttoentgelte, Umsatz, Arbeitsstunden)

52

Ausbaugewerbe im 1. Halbjahr 2017 (Betriebe, Beschäftigte, Umsatz, Arbeitsstunden, Bruttoentgelte)

53

Ausbaugewerbe im Juni 2017 (Betriebe, Beschäftigte), Umsatz 2016, Arbeitsstunden und Bruttoentgelte im 2. Vierteljahr 2017

54

Baulandveräußerungen

Veräußerung von Bauland und Baulandpreise (durchschnittliche Kaufwerte) 2016

55

Gebäude und Wohnungen

Fertiggestellte Wohngebäude und Wohnungen 2016

56

Baugenehmigungen 2016

57

Bestand an Wohngebäuden, Wohnungen und Wohnräumen am 31. Dezember 2016

58

Sozialleistungen

Empfänger/-innen von Grundsicherung im Alter und bei Erwerbsminderung am 31. Dezember 2016

60 – 61

Personengemeinschaften sowie Empfänger/-innen von laufender Hilfe zum Lebensunterhalt am Jahresende 2016

62 – 63

Empfänger/-innen von Leistungen nach dem 5. bis 9. Kapitel SGB XII am Jahresende 2016

64 – 65

Ausgaben und Einnahmen der Sozialhilfe 2016

66 – 67

Öffentliche Jugendhilfe 2016

68 – 69

Schwerbehinderte Menschen am 31. Dezember 2016

70

Bruttoinlandsprodukt

Bruttoinlandsprodukt in jeweiligen Preisen insgesamt und je Einwohner 2014 und 2015

71

Bruttowertschöpfung

Bruttowertschöpfung in jeweiligen Preisen insgesamt und je Einwohner 2014 und 2015

72

Bruttowertschöpfung in jeweiligen Preisen 2015 nach Wirtschaftsbereichen

73

Arbeitnehmerentgelt

Arbeitnehmerentgelt 2015 nach Wirtschaftsbereichen

74

Arbeitnehmerentgelt je Arbeitnehmer 2015 nach Wirtschaftsbereichen

75

Bruttolöhne und -gehälter

Bruttolöhne und -gehälter 2015 nach Wirtschaftsbereichen

76

Bruttolöhne und -gehälter je Arbeitnehmer 2015 nach Wirtschaftsbereichen

77

Einkommen privater Haushalte

Einkommen der privaten Haushalte 2015

78

Wahlen

Wahlberechtigte, Wahlbeteiligung und Verteilung der gültigen Zweitstimmen bei der Bundestagswahl am 24. September 2017

80 – 81

Steuern

Unbeschränkt Lohn- und Einkommensteuerpflichtige und Gesamtbetrag der Einkünfte 2010

82 – 83

Einkünfte, Einkommen und festgesetzte Einkommensteuer der unbeschränkt Lohn- und Einkommensteuerpflichtigen 2010

84 – 86

Öffentlicher Dienst

Personal der unmittelbaren öffentlichen Verwaltung am 30. Juni 2016

87

Personal des Landes am 30. Juni 2016

88

Personal der Gemeinden und Gemeindeverbände am 30. Juni 2016

89

Noch: I n h a l t

Seite

Öffentliche Finanzen

| | |
|---|----|
| Einzahlungen aus Steuern der Gemeinden und Gemeindeverbände 2016 | 90 |
| Realsteueraufbringungskraft und Steuereinnahmekraft der Gemeinden 2016 | 91 |
| Finanzzuweisungen vom Land 2016 | 91 |
| Einzahlungen aus Steuern der Gemeinden und Gemeindeverbände im 1. Halbjahr 2017 | 92 |
| Bauinvestitionen der Gemeinden und Gemeindeverbände 2015 | 93 |
| Investitionskredite, Wertpapierschulden, Aufnahmen, Tilgungen der Gemeinden und Gemeindeverbände 2016 | 93 |

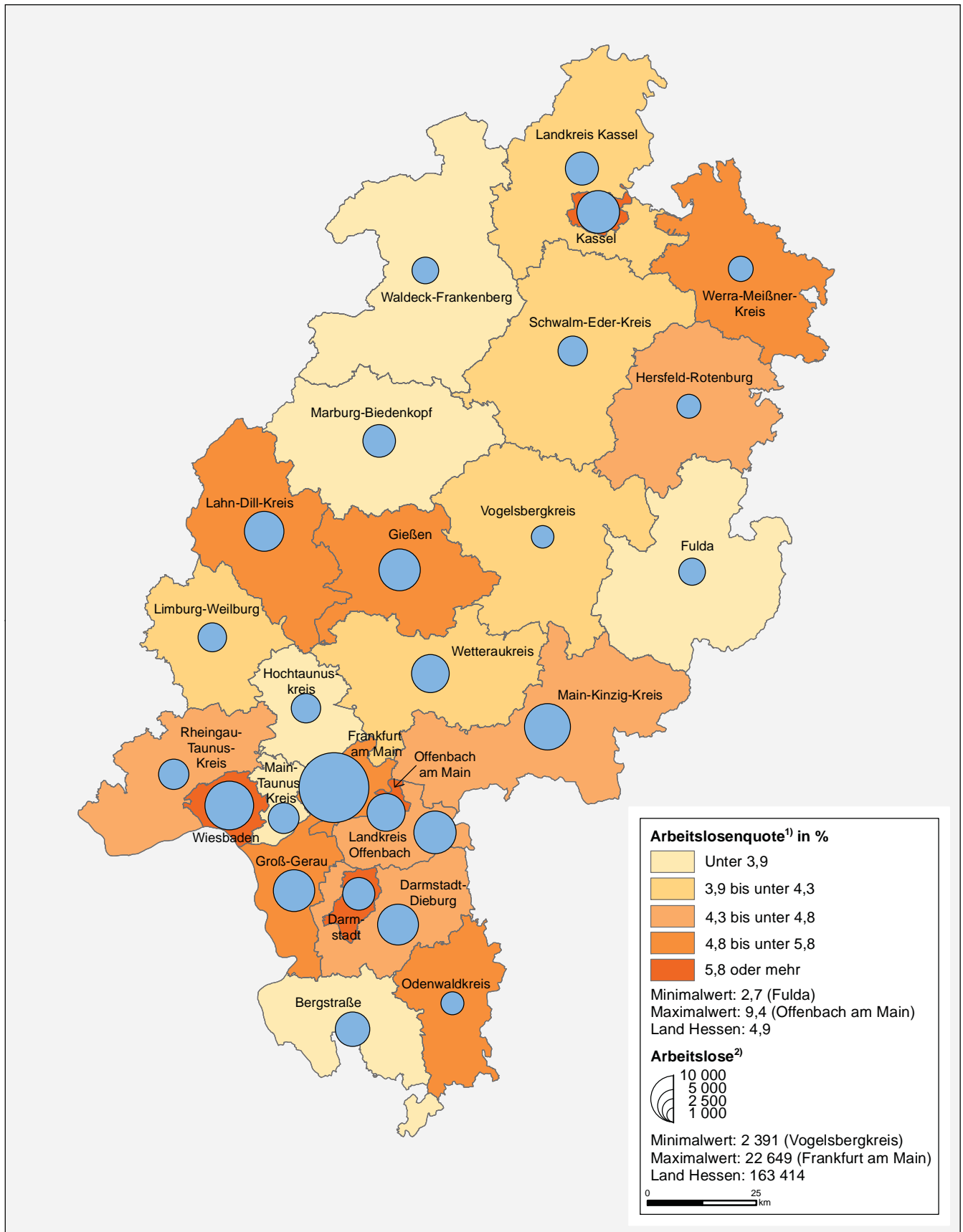
Ausgewählte Daten im Zeitvergleich

94

Bevölkerung

| | |
|---|-----|
| Durchschnittliche Bevölkerung von 2009 bis 2016 | 95 |
| Bevölkerung insgesamt von 2009 bis 2016 | 96 |
| Deutsche Bevölkerung von 2009 bis 2016 | 97 |
| Nichtdeutsche Bevölkerung von 2009 bis 2016 | 98 |
| Lebend Geborene insgesamt von 2009 bis 2016 | 99 |
| Deutsche lebend Geborene von 2009 bis 2016 | 100 |
| Nichtdeutsche lebend Geborene von 2009 bis 2016 | 101 |

Arbeitslosenquote¹⁾ und Arbeitslose²⁾ im Juni 2017



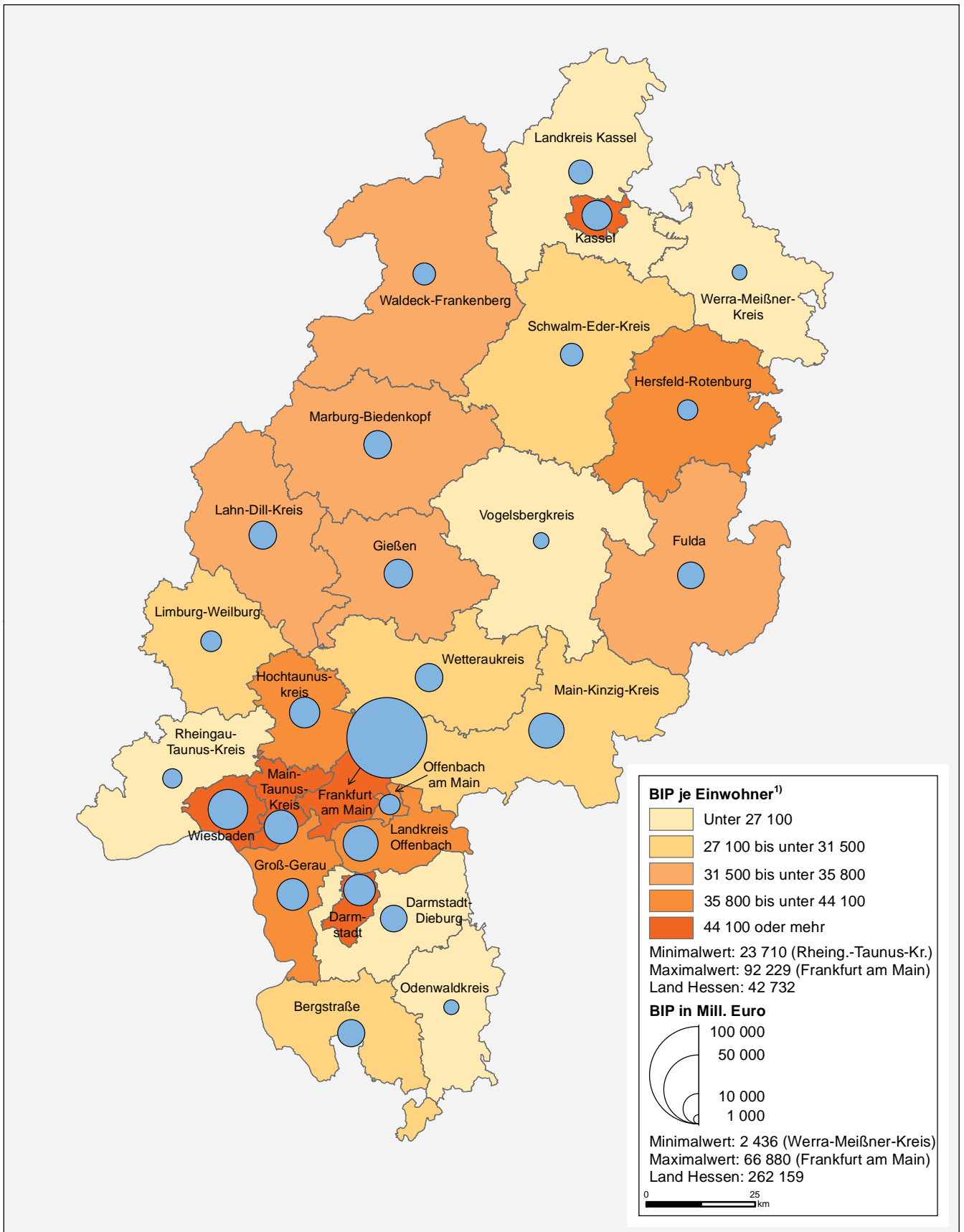
1) Arbeitslose in % aller zivilen Erwerbspersonen.

2) Revidierte Ergebnisse.

Quelle: Bundesagentur für Arbeit, Regionaldirektion Hessen.

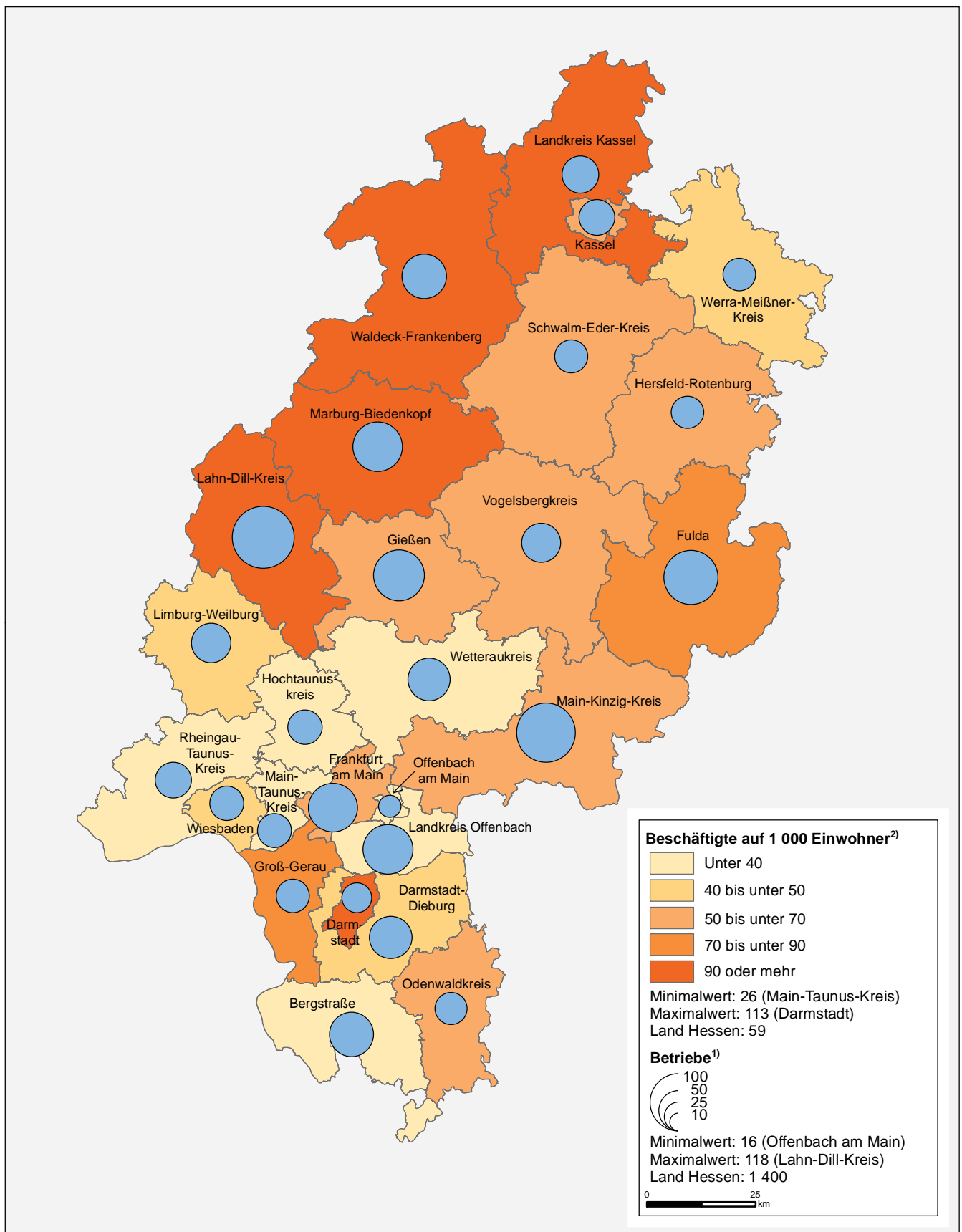
© GeoBasis-DE / BKG 2016

Bruttoinlandsprodukt (BIP) in jeweiligen Preisen insgesamt und je Einwohner¹⁾ 2015



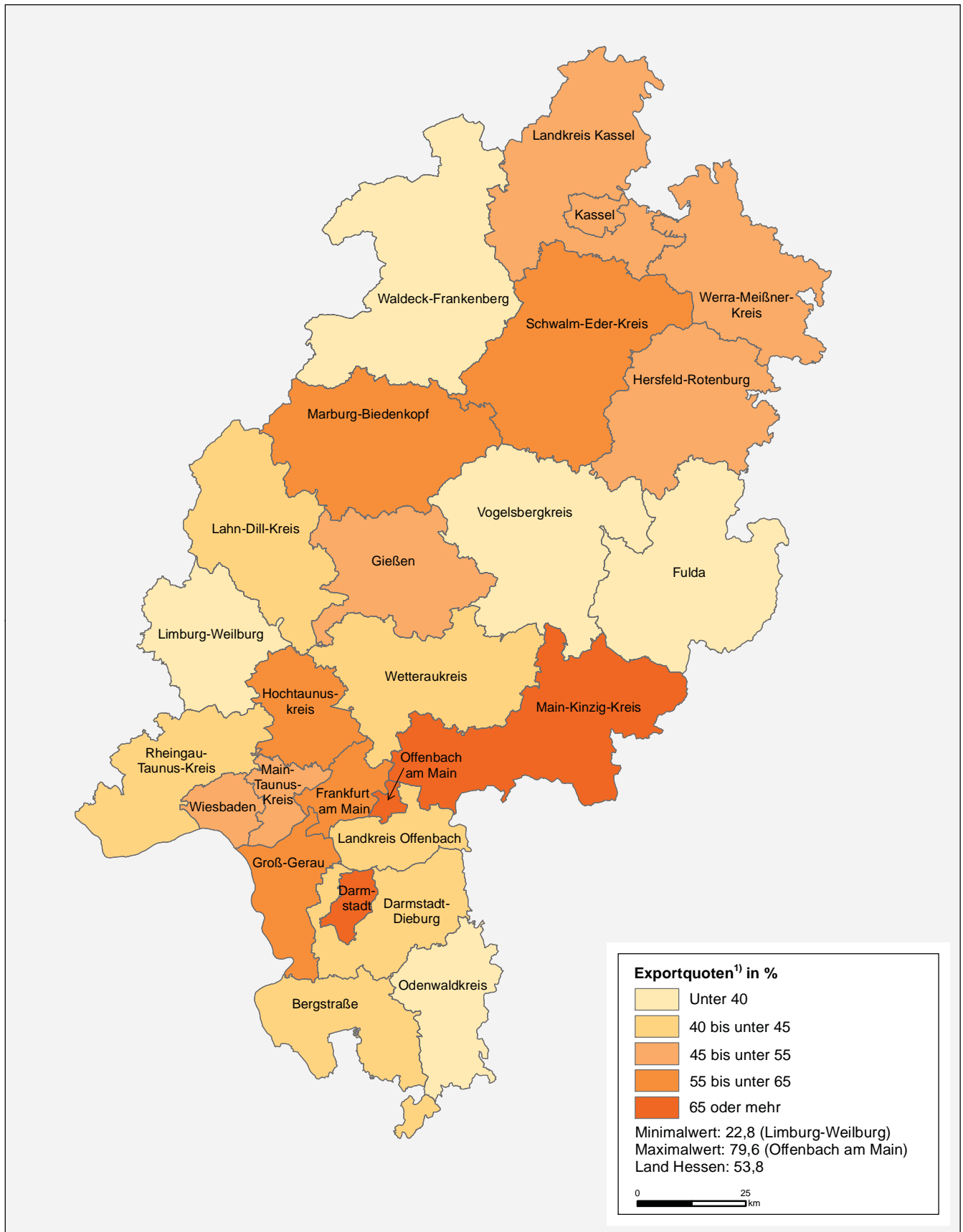
1) Durchschnittliche Bevölkerung des Jahres 2015. Fortschreibung des Bevölkerungsstandes auf Basis des Zensus 2011. Berechnungsstand: Herbst 2016/Frühjahr 2017 (vorläufige Werte).

Beschäftigte und Betriebe¹⁾ im Verarbeitenden Gewerbe im 1. Halbjahr 2017



1) Betriebe des Verarbeitenden Gewerbes (einschl. Bergbau sowie Gewinnung von Steinen und Erden) mit 50 und mehr Beschäftigten, einschl. Betrieben des Verarbeitenden Handwerks sowie einschl. baugewerblicher und sonstiger Betriebsteile.
2) Bezogen auf die Bevölkerung am 30.09.2016.

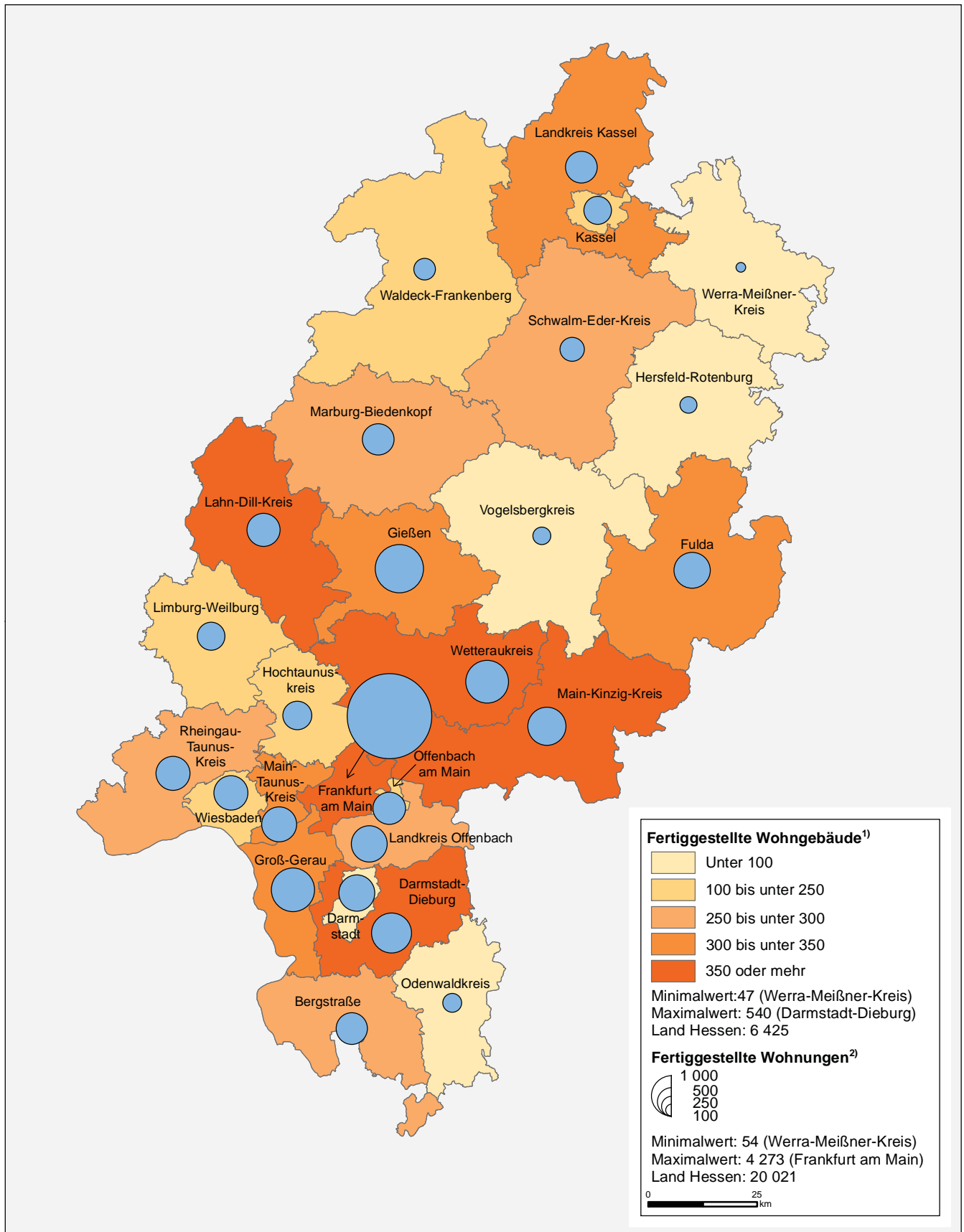
Exportquoten¹⁾ im Verarbeitenden Gewerbe im 1. Halbjahr 2017



1) Anteil des Auslandsumsatzes am Gesamtumsatz.

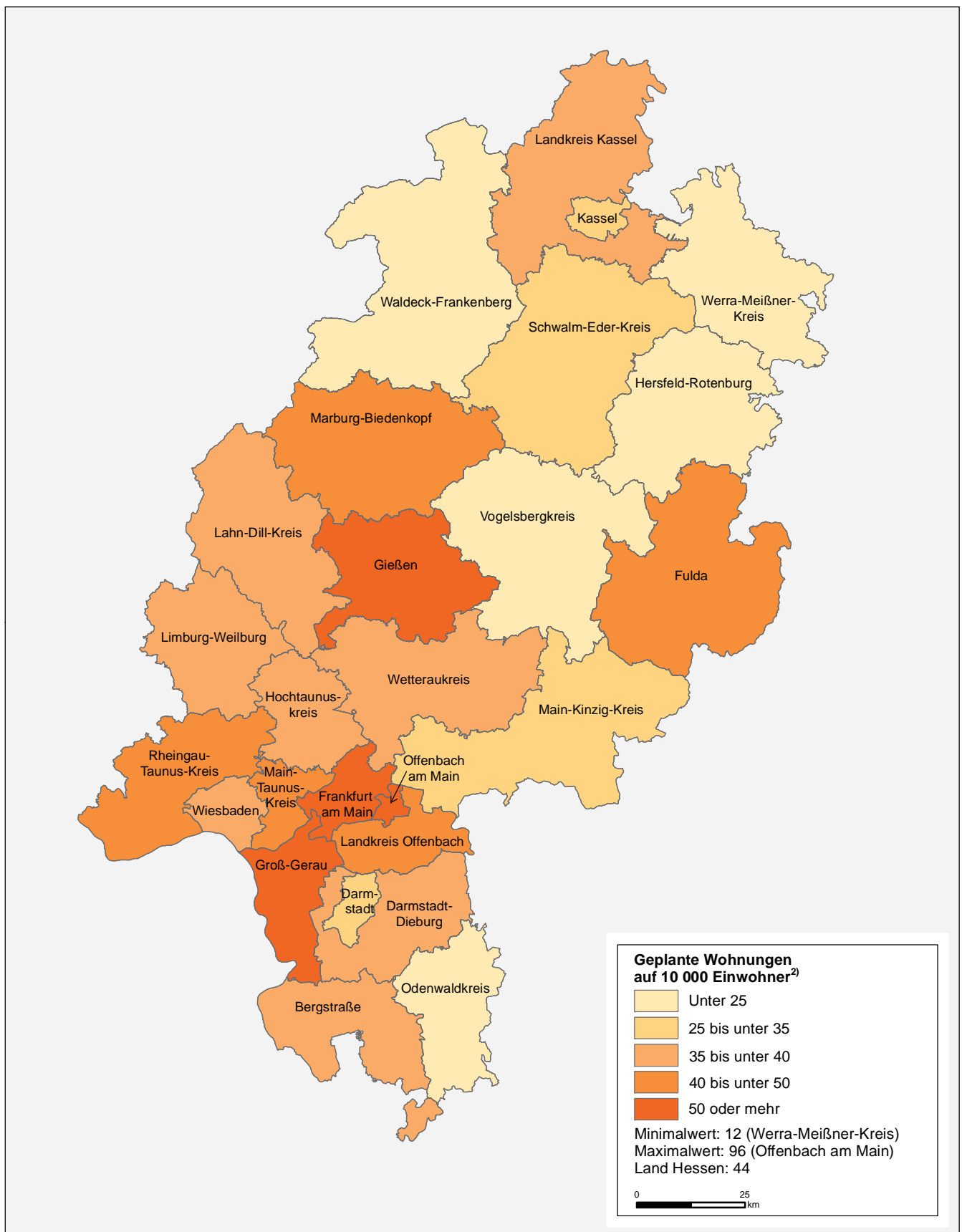
© GeoBasis-DE / BKG 2016

Fertiggestellte Wohngebäude¹⁾ und Wohnungen²⁾ 2016



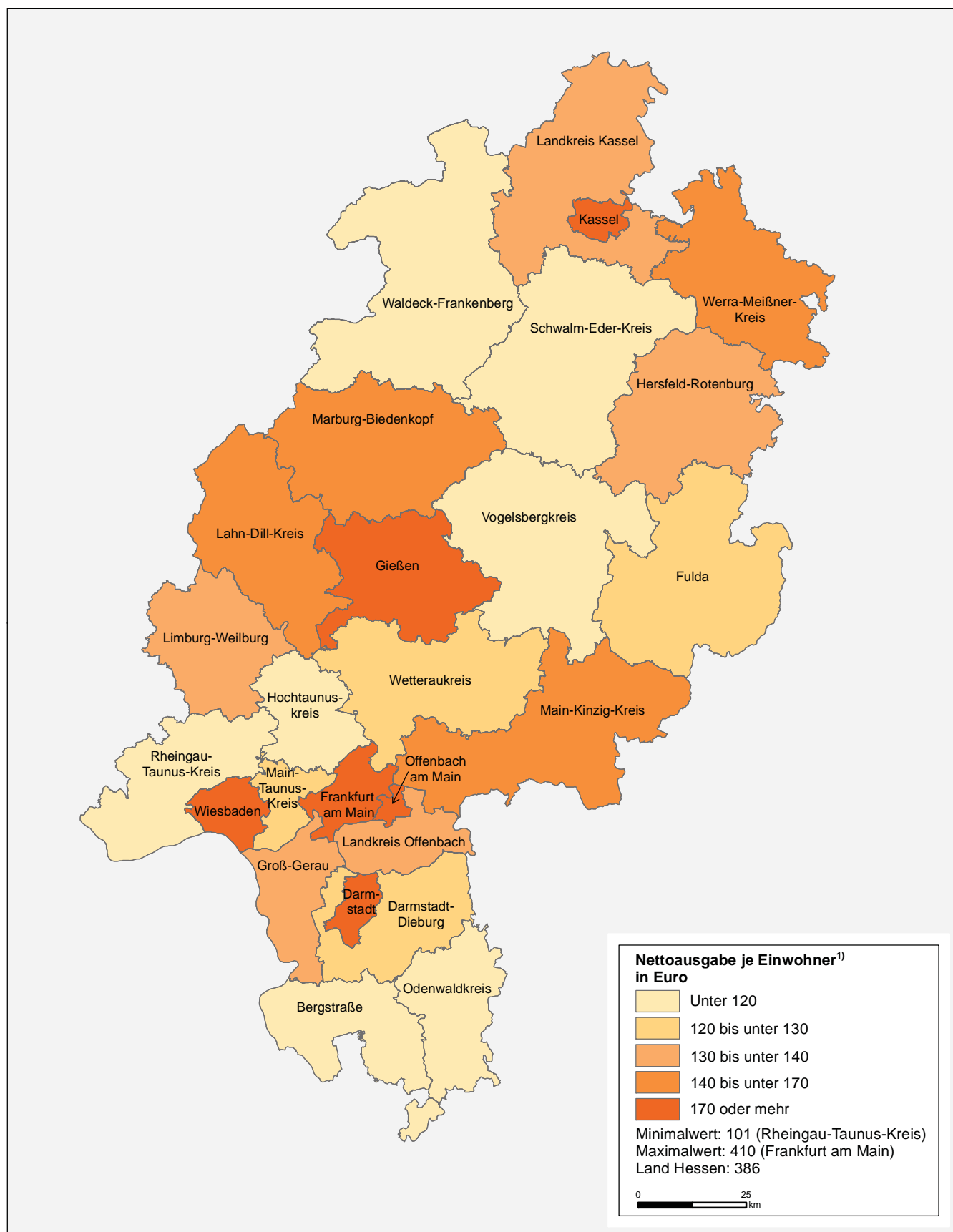
1) Errichtung neuer Gebäude, ohne Baumaßnahmen an bestehenden Gebäuden.
2) In Wohn- und Nichtwohngebäuden; alle Baumaßnahmen.

Geplante Wohnungen¹⁾ 2016



1) In Wohn- und Nichtwohngebäuden; einschl. Baumaßnahmen an bestehenden Gebäuden.
 2) Bezogen auf die Bevölkerung am 31.12.2015 - Basis Zensus 2011.

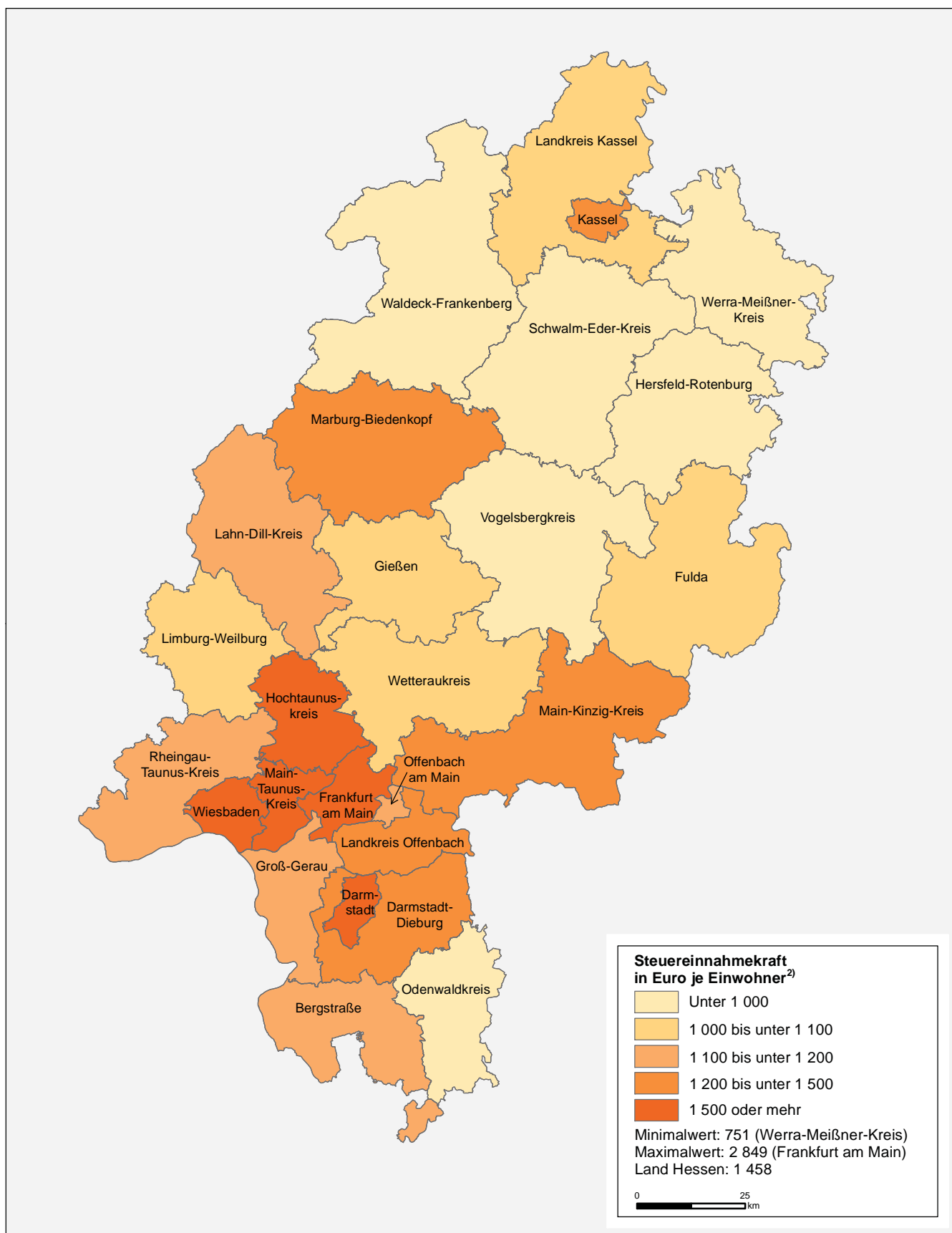
Nettoausgaben der Sozialhilfe 2016



1) Bezogen auf die Bevölkerung am 30.6.2016.

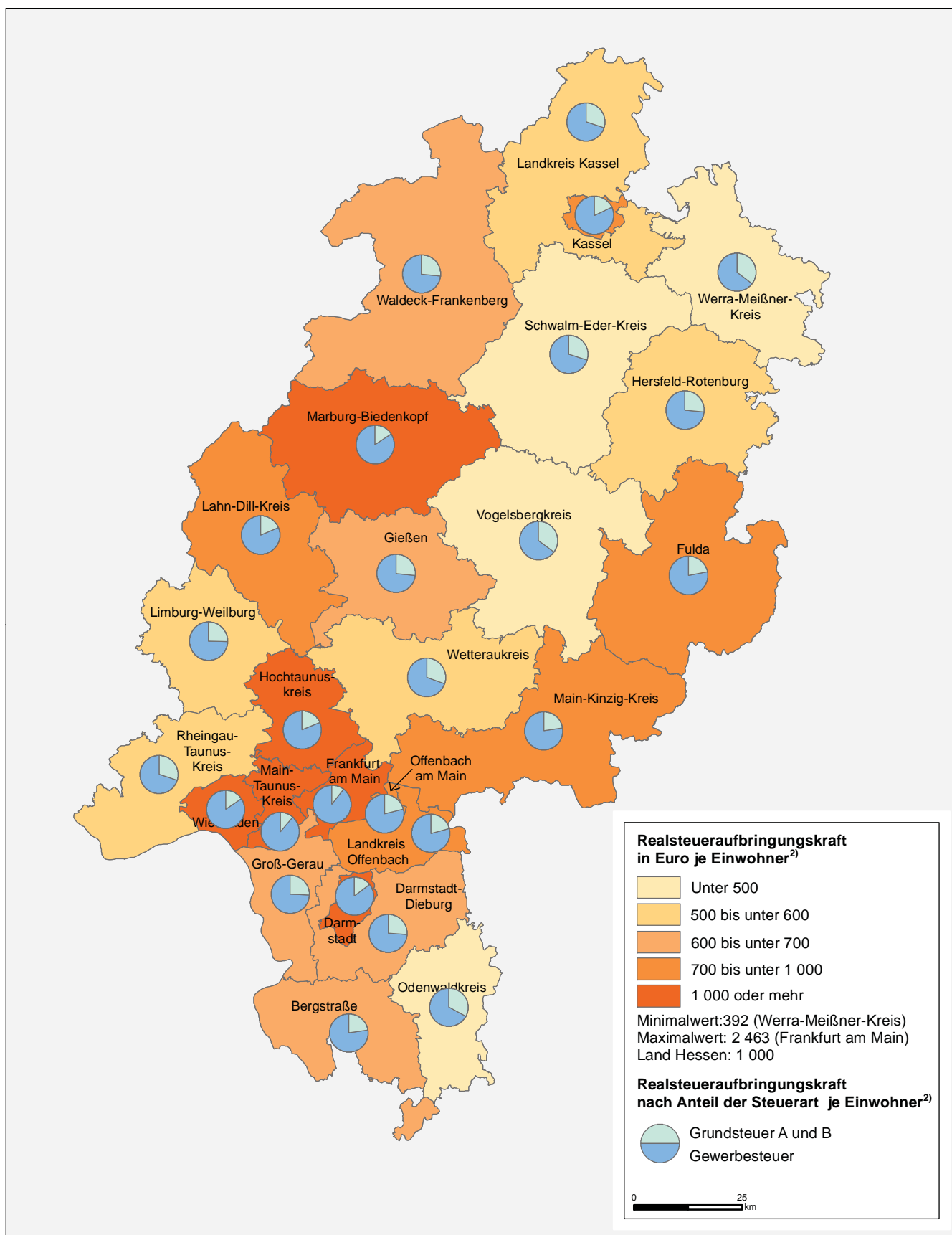
© GeoBasis-DE / BKG 2016

Gemeindliche Steuereinnahmekraft¹⁾ 2016



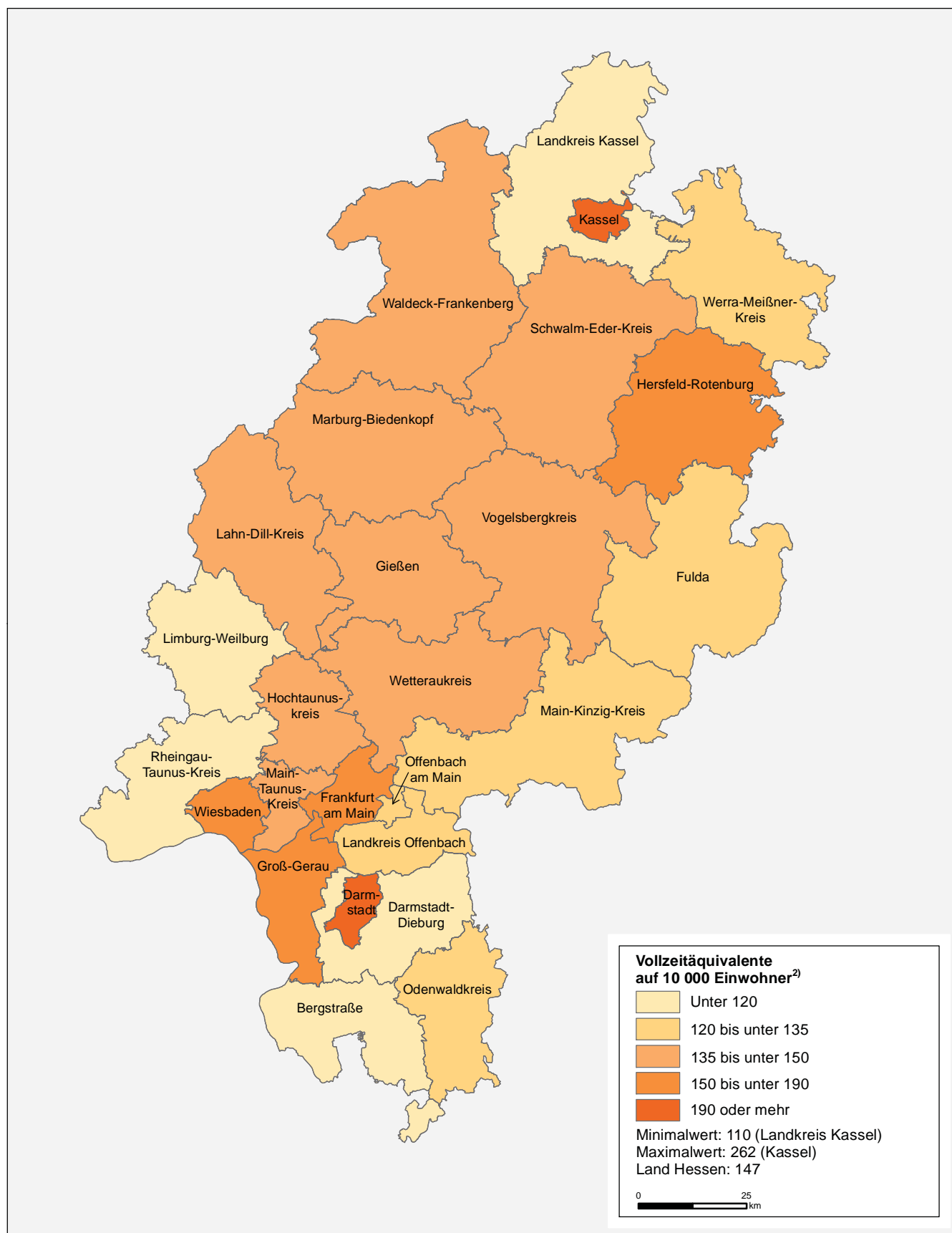
1) Die gemeindliche Steuereinnahmekraft ist hier wie folgt berechnet: Realsteueraufbringungskraft zuzüglich des Gemeindeanteils an der Einkommensteuer und der Umsatzsteuer abzüglich der Gewerbesteuerumlage.
 2) Bevölkerung am 31.12.2015 - Basis Zensus 2011.

Realsteueraufbringungskraft der Gemeinden¹⁾ 2016



1) Grundbeträge (fiktive Messbeträge) der Grundsteuer A und B, sowie der Gewerbesteuer, vervielfacht mit dem jeweiligen gewogenen Landesdurchschnittsbeisatz.
2) Bevölkerung am 31.12.2015 - Basis Zensus 2011.

Vollzeitäquivalente der Beschäftigten der Gemeinden und Gemeindeverbände¹⁾ am 30. Juni 2016



1) Kernhaushalt und Sonderrechnungen (rechtlich unselbstständige Einrichtungen und Unternehmen).

2) Bezogen auf die Bevölkerung am 31.12.2015 - Basis Zensus 2011.

© GeoBasis-DE / BKG 2016

Durchschnittliche Bevölkerung

| Lfd. Nr. | Kreisfreie Stadt (St.) Landkreis | Durchschnittliche Bevölkerung im Jahr 2016 | | davon | | | |
|-------------|-------------------------------------|--|-----------|-----------|-----------|---------------|----------|
| | | | | Deutsche | | Nichtdeutsche | |
| | | insgesamt | weiblich | insgesamt | weiblich | insgesamt | weiblich |
| | | 1 | 2 | 3 | 4 | 5 | 6 |
| 1 | Darmstadt, Wissenschaftsst. | 156 395 | 76 846 | 127 738 | 63 633 | 28 658 | 13 213 |
| 2 | Frankfurt am Main, St. | 734 551 | 371 417 | 527 881 | 269 865 | 206 670 | 101 552 |
| 3 | Offenbach am Main, St. | 124 162 | 62 593 | 82 255 | 42 306 | 41 907 | 20 287 |
| 4 | Wiesbaden, Landeshauptst. | 276 919 | 144 671 | 227 471 | 119 205 | 49 448 | 25 466 |
| 5 | Bergstraße | 267 432 | 135 279 | 235 510 | 120 294 | 31 922 | 14 986 |
| 6 | Darmstadt-Dieburg | 293 759 | 147 794 | 255 022 | 129 507 | 38 737 | 18 287 |
| 7 | Groß-Gerau | 267 544 | 134 092 | 213 328 | 108 156 | 54 216 | 25 936 |
| 9 | Hochtaunuskreis | 234 209 | 120 890 | 199 596 | 103 390 | 34 614 | 17 500 |
| 11 | Main-Kinzig-Kreis | 414 336 | 210 178 | 357 000 | 182 636 | 57 336 | 27 542 |
| 13 | Main-Taunus-Kreis | 234 278 | 119 863 | 199 508 | 102 873 | 34 771 | 16 991 |
| 14 | Odenwaldkreis | 96 737 | 48 841 | 84 645 | 42 929 | 12 092 | 5 912 |
| 15 | Offenbach | 348 670 | 176 885 | 287 118 | 147 059 | 61 552 | 29 826 |
| 16 | Rheingau-Taunus-Kreis | 184 891 | 93 923 | 164 721 | 84 159 | 20 170 | 9 764 |
| 17 | Wetteraukreis | 302 923 | 153 140 | 268 763 | 137 124 | 34 160 | 16 016 |
| 18 | Reg.-Bez. Darmstadt | 3 936 802 | 1 996 407 | 3 230 553 | 1 653 133 | 706 249 | 343 274 |
| 19 | Gießen | 264 102 | 133 946 | 235 884 | 120 792 | 28 218 | 13 154 |
| 21 | Lahn-Dill-Kreis | 253 621 | 128 520 | 229 124 | 116 792 | 24 497 | 11 728 |
| 23 | Limburg-Weilburg | 172 021 | 86 548 | 154 127 | 78 261 | 17 895 | 8 287 |
| 24 | Marburg-Biedenkopf | 245 127 | 124 414 | 220 087 | 112 666 | 25 041 | 11 749 |
| 26 | Vogelsbergkreis | 106 997 | 53 424 | 100 199 | 50 473 | 6 798 | 2 952 |
| 27 | Reg.-Bez. Gießen | 1 041 867 | 526 851 | 939 420 | 478 982 | 102 448 | 47 869 |
| 28 | Kassel, documenta-St. | 198 523 | 101 580 | 167 275 | 86 546 | 31 248 | 15 034 |
| 29 | Fulda | 220 651 | 111 312 | 204 068 | 104 017 | 16 583 | 7 296 |
| 31 | Hersfeld-Rotenburg | 121 102 | 60 677 | 111 525 | 56 492 | 9 577 | 4 185 |
| 32 | Kassel | 236 359 | 120 117 | 221 621 | 113 408 | 14 739 | 6 709 |
| 33 | Schwalm-Eder-Kreis | 180 708 | 90 194 | 169 712 | 85 393 | 10 996 | 4 802 |
| 34 | Waldeck-Frankenberg | 157 780 | 79 007 | 146 198 | 74 058 | 11 582 | 4 949 |
| 35 | Werra-Meißner-Kreis | 100 840 | 51 144 | 94 942 | 48 623 | 5 898 | 2 522 |
| 36 | Reg.-Bez. Kassel | 1 215 962 | 614 029 | 1 115 340 | 568 535 | 100 622 | 45 494 |
| 37 | Land H e s s e n | 6 194 630 | 3 137 287 | 5 285 312 | 2 700 650 | 909 318 | 436 637 |
| | davon | | | | | | |
| 38 | kreisfreie Städte | 1 490 549 | 757 105 | 1 132 619 | 581 554 | 357 930 | 175 551 |
| 39 | Landkreise | 4 704 081 | 2 380 182 | 4 152 693 | 2 119 096 | 551 388 | 261 086 |
| 40 | RVB FrankfurtRheinMain | 2 328 953 | 1 181 991 | 1 836 391 | 941 530 | 492 563 | 240 462 |

Bevölkerungsbewegung

| Lfd. Nr. | Kreisfreie Stadt (St.) Landkreis | Bevölkerungsbewegung 2016 | | | |
|-------------|-------------------------------------|---------------------------|---|------|---------------------|
| | | Ehe- schließungen | Durchschnittliches Heiratsalter ¹⁾ | | Ehe- scheidungen |
| | | | Frau | Mann | |
| | | | | | |
| | | 7 | 8 | 9 | 10 |
| 1 | Darmstadt, Wissenschaftsst. | 798 | 31,5 | 33,4 | 265 |
| 2 | Frankfurt am Main, St. | 2 977 | 32,3 | 34,7 | 1 592 |
| 3 | Offenbach am Main, St. | 487 | 30,7 | 33,0 | 112 |
| 4 | Wiesbaden, Landeshauptst. | 1 637 | 31,2 | 33,4 | 666 |
| 5 | Bergstraße | 1 310 | 30,8 | 33,7 | 519 |
| 6 | Darmstadt-Dieburg | 1 520 | 31,1 | 33,6 | 659 |
| 7 | Groß-Gerau | 1 033 | 30,0 | 32,8 | 622 |
| 9 | Hochtaunuskreis | 1 334 | 32,9 | 35,2 | 503 |
| 11 | Main-Kinzig-Kreis | 2 451 | 30,1 | 32,7 | 961 |
| 13 | Main-Taunus-Kreis | 879 | 32,2 | 35,1 | 356 |
| 14 | Odenwaldkreis | 458 | 29,8 | 32,8 | 212 |
| 15 | Offenbach | 1 433 | 31,6 | 34,3 | 896 |
| 16 | Rheingau-Taunus-Kreis | 1 106 | 32,7 | 35,2 | 385 |
| 17 | Wetteraukreis | 1 388 | 31,3 | 33,8 | 660 |
| 18 | Reg.-Bez. Darmstadt | 18 811 | 31,4 | 33,9 | 8 408 |
| 19 | Gießen | 1 208 | 30,8 | 33,2 | 554 |
| 21 | Lahn-Dill-Kreis | 1 251 | 29,5 | 32,2 | 566 |
| 23 | Limburg-Weilburg | 867 | 30,5 | 33,1 | 383 |
| 24 | Marburg-Biedenkopf | 1 117 | 30,4 | 33,3 | 452 |
| 26 | Vogelsbergkreis | 504 | 30,6 | 33,9 | 223 |
| 27 | Reg.-Bez. Gießen | 4 947 | 30,3 | 33,0 | 2 178 |
| 28 | Kassel, documenta-St. | 1 042 | 30,4 | 33,0 | 474 |
| 29 | Fulda | 1 079 | 30,2 | 33,1 | 443 |
| 31 | Hersfeld-Rotenburg | 575 | 29,4 | 32,9 | 270 |
| 32 | Kassel | 1 016 | 30,9 | 33,8 | 521 |
| 33 | Schwalm-Eder-Kreis | 803 | 30,3 | 33,5 | 467 |
| 34 | Waldeck-Frankenberg | 879 | 30,6 | 33,4 | 305 |
| 35 | Werra-Meißner-Kreis | 545 | 30,3 | 33,2 | 198 |
| 36 | Reg.-Bez. Kassel | 5 939 | 30,4 | 33,3 | 2 678 |
| 37 | Land H e s s e n | 29 697 | 31,0 | 33,6 | 13 264 |
| | davon | | | | |
| 38 | kreisfreie Städte | 6 941 | 31,7 | 33,9 | 3 109 |
| 39 | Landkreise | 22 756 | 30,8 | 33,6 | 10 155 |

1) Familienstand vor der Eheschließung ledig.

Bevölkerungsstand

| Lfd. Nr. | Kreisfreie Stadt (St.) Landkreis | Bevölkerungsstand ¹⁾²⁾ | | | | | |
|-------------|-------------------------------------|-----------------------------------|-----------|-----------|--|-------|----------|
| | | Bevölkerung am 31.12.2016 | | | Zu- bzw. Abnahme (–) 31.12.2016 gegenüber | | |
| | | insgesamt | davon | | 31.12.2015 | | 9.5.2011 |
| | | | männlich | weiblich | Anzahl | % | |
| | | | 11 | 12 | 13 | 14 | 15 |
| 1 | Darmstadt, Wissenschaftsst. | 157 437 | 80 183 | 77 254 | 2 084 | 1,3 | 9,7 |
| 2 | Frankfurt am Main, St. | 736 414 | 363 754 | 372 660 | 3 726 | 0,5 | 10,3 |
| 3 | Offenbach am Main, St. | 124 589 | 61 529 | 63 060 | 855 | 0,7 | 9,8 |
| 4 | Wiesbaden, Landeshauptst. | 277 619 | 132 595 | 145 024 | 1 401 | 0,5 | 3,2 |
| 5 | Bergstraße | 267 935 | 132 477 | 135 458 | 1 007 | 0,4 | 2,8 |
| 6 | Darmstadt-Dieburg | 294 744 | 146 512 | 148 232 | 1 971 | 0,7 | 4,3 |
| 7 | Groß-Gerau | 269 045 | 134 248 | 134 797 | 3 003 | 1,1 | 7,2 |
| 9 | Hochtaunuskreis | 234 991 | 113 842 | 121 149 | 1 564 | 0,7 | 3,9 |
| 11 | Main-Kinzig-Kreis | 416 715 | 205 724 | 210 991 | 4 759 | 1,2 | 4,0 |
| 13 | Main-Taunus-Kreis | 235 708 | 115 238 | 120 470 | 2 860 | 1,2 | 5,2 |
| 14 | Odenwaldkreis | 96 473 | 47 652 | 48 821 | – 527 | – 0,5 | – 0,1 |
| 15 | Offenbach | 349 982 | 172 406 | 177 576 | 2 625 | 0,8 | 5,3 |
| 16 | Rheingau-Taunus-Kreis | 185 668 | 91 423 | 94 245 | 1 554 | 0,8 | 3,0 |
| 17 | Wetteraukreis | 303 914 | 150 313 | 153 601 | 1 983 | 0,7 | 3,9 |
| 18 | Reg.-Bez. Darmstadt | 3 951 234 | 1 947 896 | 2 003 338 | 28 865 | 0,7 | 5,6 |
| 19 | Gießen | 265 699 | 130 779 | 134 920 | 3 194 | 1,2 | 5,8 |
| 21 | Lahn-Dill-Kreis | 254 074 | 125 288 | 128 786 | 907 | 0,4 | 0,2 |
| 23 | Limburg-Weilburg | 172 120 | 85 537 | 86 583 | 198 | 0,1 | 0,8 |
| 24 | Marburg-Biedenkopf | 245 013 | 120 651 | 124 362 | – 228 | – 0,1 | 1,6 |
| 26 | Vogelsbergkreis | 106 737 | 53 438 | 53 299 | – 519 | – 0,5 | – 1,6 |
| 27 | Reg.-Bez. Gießen | 1 043 643 | 515 693 | 527 950 | 3 552 | 0,3 | 1,8 |
| 28 | Kassel, documenta-St. | 199 062 | 97 228 | 101 834 | 1 078 | 0,5 | 4,3 |
| 29 | Fulda | 221 170 | 109 685 | 111 485 | 1 038 | 0,5 | 2,3 |
| 31 | Hersfeld-Rotenburg | 121 037 | 60 443 | 60 594 | – 129 | – 0,1 | 0,3 |
| 32 | Kassel | 236 905 | 116 513 | 120 392 | 1 092 | 0,5 | 0,8 |
| 33 | Schwalm-Eder-Kreis | 181 105 | 90 798 | 90 307 | 795 | 0,4 | – 0,4 |
| 34 | Waldeck-Frankenberg | 157 967 | 78 891 | 79 076 | 375 | 0,2 | – 0,6 |
| 35 | Werra-Meißner-Kreis | 100 965 | 49 810 | 51 155 | 250 | 0,2 | – 1,1 |
| 36 | Reg.-Bez. Kassel | 1 218 211 | 603 368 | 614 843 | 4 499 | 0,4 | 1,1 |
| 37 | Land H e s s e n | 6 213 088 | 3 066 957 | 3 146 131 | 36 916 | 0,6 | 4,0 |
| | davon | | | | | | |
| 38 | kreisfreie Städte | 1 495 121 | 735 289 | 759 832 | 9 144 | 0,6 | 8,0 |
| 39 | Landkreise | 4 717 967 | 2 331 668 | 2 386 299 | 27 772 | 0,6 | 2,9 |
| 40 | RVB FrankfurtRheinMain | 2 338 877 | 1 152 004 | 1 186 873 | 19 848 | 0,9 | 7,1 |

1) Endgültige Fortschreibungsergebnisse auf Basis des Zensus 9.5.2011. — 2) Die Bevölkerungsfortschreibung enthält neben den Bewegungsdaten auch Staatsangehörigkeitswechsel und Bestandsveränderungen.

Bevölkerungsstand

| Bevölkerungsstand der deutschen und nichtdeutsche Bevölkerung ¹⁾²⁾ | | | | | | | Lfd. Nr. |
|---|--------------------|--|--------------------|----------|--------------------|----|-------------|
| Bevölkerung am 31.12.2016 | | Zu- bzw. Abnahme (–) in % 31.12.2016 gegenüber | | | | | |
| Deutsche | Nicht- deutsche | 31.12.2015 | | 9.5.2011 | | | |
| | | Deutsche | Nicht- deutsche | Deutsche | Nicht- deutsche | | |
| | | 17 | 18 | 19 | 20 | 21 | |
| 127 919 | 29 518 | 0,3 | 6,2 | 4,7 | 38,7 | 1 | |
| 528 380 | 208 034 | 0,2 | 1,3 | 5,2 | 25,6 | 2 | |
| 82 344 | 42 245 | 0,2 | 1,6 | 1,6 | 30,3 | 3 | |
| 227 055 | 50 564 | – 0,4 | 4,6 | – 0,0 | 20,4 | 4 | |
| 234 922 | 33 013 | – 0,5 | 7,1 | – 1,5 | 48,9 | 5 | |
| 254 852 | 39 892 | – 0,1 | 6,1 | 0,0 | 43,2 | 6 | |
| 213 285 | 55 760 | – 0,0 | 5,9 | 1,2 | 38,4 | 7 | |
| 199 375 | 35 616 | – 0,2 | 6,0 | – 0,4 | 36,9 | 9 | |
| 356 259 | 60 456 | – 0,4 | 11,5 | – 0,9 | 45,9 | 11 | |
| 199 539 | 36 169 | 0,0 | 8,4 | 0,5 | 41,7 | 13 | |
| 84 417 | 12 056 | – 0,5 | – 0,6 | – 3,4 | 30,6 | 14 | |
| 286 804 | 63 178 | – 0,2 | 5,4 | – 0,0 | 39,1 | 15 | |
| 164 602 | 21 066 | – 0,1 | 9,3 | – 0,9 | 49,6 | 16 | |
| 268 483 | 35 431 | – 0,2 | 7,7 | – 0,5 | 56,6 | 17 | |
| 3 228 236 | 722 998 | – 0,1 | 4,9 | 0,7 | 34,9 | 18 | |
| 235 878 | 29 821 | – 0,0 | 12,0 | 0,8 | 73,4 | 19 | |
| 228 512 | 25 562 | – 0,5 | 9,1 | – 2,8 | 39,5 | 21 | |
| 153 591 | 18 529 | – 0,7 | 7,4 | – 2,9 | 48,5 | 23 | |
| 219 394 | 25 619 | – 0,6 | 4,7 | – 2,2 | 52,4 | 24 | |
| 99 820 | 6 917 | – 0,8 | 3,6 | – 5,1 | 106,8 | 26 | |
| 937 195 | 106 448 | – 0,5 | 8,1 | – 2,1 | 56,2 | 27 | |
| 166 546 | 32 516 | – 0,9 | 8,5 | – 1,0 | 44,8 | 28 | |
| 203 698 | 17 472 | – 0,4 | 11,3 | – 1,4 | 80,9 | 29 | |
| 111 098 | 9 939 | – 0,8 | 7,9 | – 4,4 | 124,6 | 31 | |
| 221 195 | 15 710 | – 0,4 | 14,1 | – 2,3 | 82,3 | 32 | |
| 169 173 | 11 932 | – 0,6 | 18,6 | – 3,7 | 95,4 | 33 | |
| 145 613 | 12 354 | – 0,8 | 14,3 | – 4,5 | 91,5 | 34 | |
| 94 588 | 6 377 | – 0,7 | 17,7 | – 4,7 | 120,8 | 35 | |
| 1 111 911 | 106 300 | – 0,6 | 12,0 | – 2,9 | 75,4 | 36 | |
| 5 277 342 | 935 746 | – 0,3 | 6,0 | – 0,6 | 40,8 | 37 | |
| 1 132 244 | 362 877 | – 0,1 | 2,8 | 2,8 | 27,9 | 38 | |
| 4 145 098 | 572 869 | – 0,4 | 8,1 | – 1,5 | 50,4 | 39 | |
| 1 835 974 | 502 903 | – 0,0 | 4,3 | 1,7 | 33,0 | 40 | |

1) Endgültige Fortschreibungsergebnisse auf Basis des Zensus 9.5.2011. — 2) Die Bevölkerungsfortschreibung enthält neben den Bewegungsdaten auch Staatsangehörigkeitswechsel und Bestandsveränderungen.

Bevölkerungsbewegung

| Lfd. Nr. | Kreisfreie Stadt (St.) Landkreis | Bevölkerungsbewegung | | | | | |
|-------------|-------------------------------------|----------------------|--------------------------|--------------------------|--------------------------|--|--------------------------|
| | | Lebend Geborene | | Gestorbene ¹⁾ | | Mehr bzw. weniger (–) Geborene als Gestorbene | |
| | | insgesamt | auf 1000 Einwohner | insgesamt | auf 1000 Einwohner | insgesamt | auf 1000 Einwohner |
| | | 23 | 24 | 25 | 26 | 27 | 28 |
| 1 | Darmstadt, Wissenschaftsst. | 1 721 | 11,0 | 1 378 | 8,8 | 343 | 2,2 |
| 2 | Frankfurt am Main, St. | 8 938 | 12,2 | 5 612 | 7,6 | 3 326 | 4,5 |
| 3 | Offenbach am Main, St. | 1 561 | 12,6 | 1 145 | 9,2 | 416 | 3,4 |
| 4 | Wiesbaden, Landeshauptst. | 3 342 | 12,1 | 2 776 | 10,0 | 566 | 2,0 |
| 5 | Bergstraße | 2 267 | 8,5 | 2 980 | 11,1 | – 713 | – 2,7 |
| 6 | Darmstadt-Dieburg | 2 797 | 9,5 | 2 887 | 9,8 | – 90 | – 0,3 |
| 7 | Groß-Gerau | 2 945 | 11,0 | 2 554 | 9,5 | 391 | 1,5 |
| 9 | Hochtaunuskreis | 2 063 | 8,8 | 2 351 | 10,0 | – 288 | – 1,2 |
| 11 | Main-Kinzig-Kreis | 3 911 | 9,4 | 4 364 | 10,5 | – 453 | – 1,1 |
| 13 | Main-Taunus-Kreis | 2 352 | 10,0 | 2 164 | 9,2 | 188 | 0,8 |
| 14 | Odenwaldkreis | 810 | 8,4 | 1 164 | 12,0 | – 354 | – 3,7 |
| 15 | Offenbach | 3 556 | 10,2 | 3 317 | 9,5 | 239 | 0,7 |
| 16 | Rheingau-Taunus-Kreis | 1 563 | 8,5 | 1 967 | 10,6 | – 404 | – 2,2 |
| 17 | Wetteraukreis | 2 615 | 8,6 | 3 337 | 11,0 | – 722 | – 2,4 |
| 18 | Reg.-Bez. Darmstadt | 40 441 | 10,3 | 37 996 | 9,7 | 2 445 | 0,6 |
| 19 | Gießen | 2 631 | 10,0 | 2 572 | 9,7 | 59 | 0,2 |
| 21 | Lahn-Dill-Kreis | 2 297 | 9,1 | 3 043 | 12,0 | – 746 | – 2,9 |
| 23 | Limburg-Weilburg | 1 453 | 8,4 | 1 902 | 11,1 | – 449 | – 2,6 |
| 24 | Marburg-Biedenkopf | 2 209 | 9,0 | 2 571 | 10,5 | – 362 | – 1,5 |
| 26 | Vogelsbergkreis | 811 | 7,6 | 1 305 | 12,2 | – 494 | – 4,6 |
| 27 | Reg.-Bez. Gießen | 9 401 | 9,0 | 11 393 | 10,9 | – 1 992 | – 1,9 |
| 28 | Kassel, documenta-St. | 2 116 | 10,7 | 2 165 | 10,9 | – 49 | – 0,2 |
| 29 | Fulda | 2 134 | 9,7 | 2 320 | 10,5 | – 186 | – 0,8 |
| 31 | Hersfeld-Rotenburg | 1 130 | 9,3 | 1 529 | 12,6 | – 399 | – 3,3 |
| 32 | Kassel | 1 951 | 8,3 | 2 905 | 12,3 | – 954 | – 4,0 |
| 33 | Schwalm-Eder-Kreis | 1 419 | 7,9 | 2 240 | 12,4 | – 821 | – 4,5 |
| 34 | Waldeck-Frankenberg | 1 386 | 8,8 | 2 044 | 13,0 | – 658 | – 4,2 |
| 35 | Werra-Meißner-Kreis | 753 | 7,5 | 1 489 | 14,8 | – 736 | – 7,3 |
| 36 | Reg.-Bez. Kassel | 10 889 | 9,0 | 14 692 | 12,1 | – 3 803 | – 3,1 |
| 37 | Land H e s s e n davon | 60 731 | 9,8 | 64 081 | 10,3 | – 3 350 | – 0,5 |
| 38 | kreisfreie Städte | 17 678 | 11,9 | 13 076 | 8,8 | 4 602 | 3,1 |
| 39 | Landkreise | 43 053 | 9,2 | 51 005 | 10,8 | – 7 952 | – 1,7 |
| 40 | RVB FrankfurtRheinMain | 25 020 | 10,7 | 21 125 | 9,1 | 3 895 | 1,7 |

1) Ohne tot Geborene, nachträglich beurkundete Kriegssterbefälle und ohne Todeserklärungen.

Bevölkerungsbewegung

| der Bevölkerung 2016 | | | | | | Lfd. Nr. |
|--|-------------------------------|--|--------------------------|---|--------------------------|-------------|
| Zuzüge ¹⁾ über die Gemeindegrenze | | Fortzüge ¹⁾ über die Gemeindegrenze | | Wanderungsgewinn bzw. -verlust (–) (Personen) | | |
| insgesamt | auf 1000 Ein- wohner | insgesamt | auf 1000 Einwohner | insgesamt | auf 1000 Einwohner | |
| 29 | 30 | 31 | 32 | 33 | 34 | |
| 16 972 | 108,5 | 15 093 | 96,5 | 1 879 | 12,0 | 1 |
| 68 953 | 93,9 | 68 473 | 93,2 | 480 | 0,7 | 2 |
| 14 070 | 113,3 | 13 607 | 109,6 | 463 | 3,7 | 3 |
| 19 737 | 71,3 | 18 829 | 68,0 | 908 | 3,3 | 4 |
| 20 263 | 75,8 | 18 436 | 68,9 | 1 827 | 6,8 | 5 |
| 26 710 | 90,9 | 24 515 | 83,5 | 2 195 | 7,5 | 6 |
| 23 556 | 88,0 | 20 789 | 77,7 | 2 767 | 10,3 | 7 |
| 19 521 | 83,3 | 17 602 | 75,2 | 1 919 | 8,2 | 9 |
| 35 895 | 86,6 | 30 615 | 73,9 | 5 280 | 12,7 | 11 |
| 20 873 | 89,1 | 18 122 | 77,4 | 2 751 | 11,7 | 13 |
| 7 643 | 79,0 | 7 795 | 80,6 | – 152 | – 1,6 | 14 |
| 30 212 | 86,6 | 27 645 | 79,3 | 2 567 | 7,4 | 15 |
| 15 579 | 84,3 | 13 547 | 73,3 | 2 032 | 11,0 | 16 |
| 26 824 | 88,6 | 24 057 | 79,4 | 2 767 | 9,1 | 17 |
| 346 808 | 88,1 | 319 125 | 81,1 | 27 683 | 7,0 | 18 |
| 50 672 | 191,9 | 47 686 | 180,6 | 2 986 | 11,3 | 19 |
| 18 311 | 72,2 | 16 630 | 65,6 | 1 681 | 6,6 | 21 |
| 16 107 | 93,6 | 15 417 | 89,6 | 690 | 4,0 | 23 |
| 24 276 | 99,0 | 23 948 | 97,7 | 328 | 1,3 | 24 |
| 6 662 | 62,3 | 6 619 | 61,9 | 43 | 0,4 | 26 |
| 116 028 | 111,4 | 110 300 | 105,9 | 5 728 | 5,5 | 27 |
| 18 351 | 92,4 | 17 141 | 86,3 | 1 210 | 6,1 | 28 |
| 18 013 | 81,6 | 16 730 | 75,8 | 1 283 | 5,8 | 29 |
| 10 021 | 82,7 | 9 673 | 79,9 | 348 | 2,9 | 31 |
| 20 936 | 88,6 | 18 759 | 79,4 | 2 177 | 9,2 | 32 |
| 14 654 | 81,1 | 12 980 | 71,8 | 1 674 | 9,3 | 33 |
| 10 837 | 68,7 | 9 761 | 61,9 | 1 076 | 6,8 | 34 |
| 8 314 | 82,4 | 7 288 | 72,3 | 1 026 | 10,2 | 35 |
| 101 126 | 83,2 | 92 332 | 75,9 | 8 794 | 7,2 | 36 |
| 563 962 | 91,0 | 521 757 | 84,2 | 42 205 | 6,8 | 37 |
| 138 083 | 92,6 | 133 143 | 89,3 | 4 940 | 3,3 | 38 |
| 425 879 | 90,5 | 388 614 | 82,6 | 37 265 | 7,9 | 39 |
| 213 212 | 91,5 | 196 630 | 84,4 | 16 582 | 7,1 | 40 |

1) Die Ergebnisse des Jahres 2016 sind aufgrund methodischer Änderungen und technischer Weiterentwicklung nur bedingt mit den Vorjahreswerten vergleichbar.

Bevölkerungsbewegung

| Lfd. Nr. | Kreisfreie Stadt (St.) Landkreis | Bevölkerungsbewegung der deutschen | | | | | |
|-------------|-------------------------------------|------------------------------------|--------------------|------------|--------------------|---|--------------------|
| | | Lebend Geborene | | Gestorbene | | Mehr bzw. weniger (–) Geborene als Gestorbene | |
| | | Deutsche ¹⁾ | Nicht- deutsche | Deutsche | Nicht- deutsche | Deutsche | Nicht- deutsche |
| | | 35 | 36 | 37 | 38 | 39 | 40 |
| 1 | Darmstadt, Wissenschaftsst. | 1 472 | 249 | 1 305 | 73 | 167 | 176 |
| 2 | Frankfurt am Main, St. | 7 433 | 1 505 | 4 982 | 630 | 2 451 | 875 |
| 3 | Offenbach am Main, St. | 1 183 | 378 | 1 029 | 116 | 154 | 262 |
| 4 | Wiesbaden, Landeshauptst. | 2 744 | 598 | 2 606 | 170 | 138 | 428 |
| 5 | Bergstraße | 1 942 | 325 | 2 869 | 111 | 927 | 214 |
| 6 | Darmstadt-Dieburg | 2 426 | 371 | 2 775 | 112 | 349 | 259 |
| 7 | Groß-Gerau | 2 487 | 458 | 2 418 | 136 | 69 | 322 |
| 9 | Hochtaunuskreis | 1 797 | 266 | 2 260 | 91 | 463 | 175 |
| 11 | Main-Kinzig-Kreis | 3 317 | 594 | 4 184 | 180 | 867 | 414 |
| 13 | Main-Taunus-Kreis | 2 006 | 346 | 2 068 | 96 | 62 | 250 |
| 14 | Odenwaldkreis | 708 | 102 | 1 118 | 46 | 410 | 56 |
| 15 | Offenbach | 3 001 | 555 | 3 122 | 195 | 121 | 360 |
| 16 | Rheingau-Taunus-Kreis | 1 346 | 217 | 1 901 | 66 | 555 | 151 |
| 17 | Wetteraukreis | 2 275 | 340 | 3 222 | 115 | 947 | 225 |
| 18 | Reg.-Bez. Darmstadt | 34 137 | 6 304 | 35 859 | 2 137 | 1 722 | 4 167 |
| 19 | Gießen | 2 241 | 390 | 2 486 | 86 | 245 | 304 |
| 21 | Lahn-Dill-Kreis | 2 009 | 288 | 2 970 | 73 | 961 | 215 |
| 23 | Limburg-Weilburg | 1 253 | 200 | 1 856 | 46 | 603 | 154 |
| 24 | Marburg-Biedenkopf | 1 938 | 271 | 2 505 | 66 | 567 | 205 |
| 26 | Vogelsbergkreis | 723 | 88 | 1 286 | 19 | 563 | 69 |
| 27 | Reg.-Bez. Gießen | 8 164 | 1 237 | 11 103 | 290 | 2 939 | 947 |
| 28 | Kassel, documenta-St. | 1 743 | 373 | 2 064 | 101 | 321 | 272 |
| 29 | Fulda | 1 896 | 238 | 2 274 | 46 | 378 | 192 |
| 31 | Hersfeld-Rotenburg | 954 | 176 | 1 509 | 20 | 555 | 156 |
| 32 | Kassel | 1 752 | 199 | 2 870 | 35 | 1 118 | 164 |
| 33 | Schwalm-Eder-Kreis | 1 272 | 147 | 2 216 | 24 | 944 | 123 |
| 34 | Waldeck-Frankenberg | 1 245 | 141 | 2 010 | 34 | 765 | 107 |
| 35 | Werra-Meißner-Kreis | 681 | 72 | 1 470 | 19 | 789 | 53 |
| 36 | Reg.-Bez. Kassel | 9 543 | 1 346 | 14 413 | 279 | 4 870 | 1 067 |
| 37 | Land H e s s e n | 51 844 | 8 887 | 61 375 | 2 706 | 9 531 | 6 181 |
| | davon | | | | | | |
| 38 | kreisfreie Städte | 14 575 | 3 103 | 11 986 | 1 090 | 2 589 | 2 013 |
| 39 | Landkreise | 37 269 | 5 784 | 49 389 | 1 616 | 12 120 | 4 168 |
| 40 | RVB FrankfurtRheinMain | 20 974 | 4 046 | 19 661 | 1 464 | 1 313 | 2 582 |

1) Neugeborene zählen als Deutsche, wenn wenigstens ein Elternteil die deutsche Staatsangehörigkeit besitzt oder die Voraussetzungen lt. § 4 Abs. 3 StAG vorliegen.

| und nichtdeutschen Bevölkerung 2016 | | | | | | Lfd. Nr. |
|---|--------------------|---|--------------------|---------------------------------------|--------------------|-------------|
| Zugezogene ¹⁾ über die Gemeindegrenze | | Fortgezogene ¹⁾ über die Gemeindegrenze | | Wanderungsgewinn bzw. -verlust (-) | | |
| Deutsche | Nicht- deutsche | Deutsche | Nicht- deutsche | Deutsche | Nicht- deutsche | |
| 41 | 42 | 43 | 44 | 45 | 46 | |
| 8 316 | 8 656 | 8 491 | 6 602 | 175 | 2 054 | 1 |
| 26 140 | 42 813 | 30 138 | 38 335 | 3 998 | 4 478 | 2 |
| 4 816 | 9 254 | 5 207 | 8 400 | 391 | 854 | 3 |
| 9 723 | 10 014 | 11 429 | 7 400 | 1 706 | 2 614 | 4 |
| 10 636 | 9 627 | 11 305 | 7 131 | 669 | 2 496 | 5 |
| 12 976 | 13 734 | 13 482 | 11 033 | 506 | 2 701 | 6 |
| 9 981 | 13 575 | 10 772 | 10 017 | 791 | 3 558 | 7 |
| 10 251 | 9 270 | 10 698 | 6 904 | 447 | 2 366 | 9 |
| 16 772 | 19 123 | 18 028 | 12 587 | 1 256 | 6 536 | 11 |
| 10 313 | 10 560 | 10 675 | 7 447 | 362 | 3 113 | 13 |
| 4 150 | 3 493 | 4 285 | 3 510 | 135 | 17 | 14 |
| 13 374 | 16 838 | 14 669 | 12 976 | 1 295 | 3 862 | 15 |
| 8 931 | 6 648 | 8 870 | 4 677 | 61 | 1 971 | 16 |
| 14 533 | 12 291 | 14 514 | 9 543 | 19 | 2 748 | 17 |
| 160 912 | 185 896 | 172 563 | 146 562 | 11 651 | 39 334 | 18 |
| 15 406 | 35 266 | 15 735 | 31 951 | 329 | 3 315 | 19 |
| 10 226 | 8 085 | 10 842 | 5 788 | 616 | 2 297 | 21 |
| 7 981 | 8 126 | 8 686 | 6 731 | 705 | 1 395 | 23 |
| 11 949 | 12 327 | 13 107 | 10 841 | 1 158 | 1 486 | 24 |
| 4 119 | 2 543 | 4 380 | 2 239 | 261 | 304 | 26 |
| 49 681 | 66 347 | 52 750 | 57 550 | 3 069 | 8 797 | 27 |
| 8 896 | 9 455 | 10 595 | 6 546 | 1 699 | 2 909 | 28 |
| 9 564 | 8 449 | 10 185 | 6 545 | 621 | 1 904 | 29 |
| 4 678 | 5 343 | 5 098 | 4 575 | 420 | 768 | 31 |
| 11 156 | 9 780 | 11 071 | 7 688 | 85 | 2 092 | 32 |
| 7 779 | 6 875 | 8 007 | 4 973 | 228 | 1 902 | 33 |
| 6 171 | 4 666 | 6 723 | 3 038 | 552 | 1 628 | 34 |
| 4 590 | 3 724 | 4 543 | 2 745 | 47 | 979 | 35 |
| 52 834 | 48 292 | 56 222 | 36 110 | 3 388 | 12 182 | 36 |
| 263 427 | 300 535 | 281 535 | 240 222 | 18 108 | 60 313 | 37 |
| 57 891 | 80 192 | 65 860 | 67 283 | 7 969 | 12 909 | 38 |
| 205 536 | 220 343 | 215 675 | 172 939 | 10 139 | 47 404 | 39 |
| 91 686 | 121 526 | 99 834 | 96 796 | 8 148 | 24 730 | 40 |

1) Die Ergebnisse des Jahres 2016 sind aufgrund methodischer Änderungen und technischer Weiterentwicklung nur bedingt mit den Vorjahreswerten vergleichbar.

Bevölkerung insgesamt

| Lfd. Nr. | Kreisfreie Stadt (St.) Landkreis | Bevölkerung am 31.12.2016 nach Altersgruppen | | | | | | | | |
|-------------|-------------------------------------|--|-----------------------------|-----|----------------|------|-----------------|------|--------------|------|
| | | Bevölkerung insgesamt | davon waren . . . Jahre alt | | | | | | | |
| | | | unter 6 | | 6 bis unter 18 | | 18 bis unter 65 | | 65 oder mehr | |
| | | | Anzahl | % | Anzahl | % | Anzahl | % | Anzahl | % |
| | | 47 | 48 | 49 | 50 | 51 | 52 | 53 | 54 | 55 |
| 1 | Darmstadt, Wissenschaftsst. | 157 437 | 9 115 | 5,8 | 15 915 | 10,1 | 105 205 | 66,8 | 27 202 | 17,3 |
| 2 | Frankfurt am Main, St. | 736 414 | 46 793 | 6,4 | 75 951 | 10,3 | 497 696 | 67,6 | 115 974 | 15,7 |
| 3 | Offenbach am Main, St. | 124 589 | 8 272 | 6,6 | 14 673 | 11,8 | 80 582 | 64,7 | 21 062 | 16,9 |
| 4 | Wiesbaden, Landeshauptst. | 277 619 | 17 189 | 6,2 | 31 837 | 11,5 | 173 207 | 62,4 | 55 386 | 20,0 |
| 5 | Bergstraße | 267 935 | 13 800 | 5,2 | 29 202 | 10,9 | 166 448 | 62,1 | 58 485 | 21,8 |
| 6 | Darmstadt-Dieburg | 294 744 | 16 311 | 5,5 | 33 861 | 11,5 | 184 478 | 62,6 | 60 094 | 20,4 |
| 7 | Groß-Gerau | 269 045 | 16 473 | 6,1 | 31 215 | 11,6 | 169 728 | 63,1 | 51 629 | 19,2 |
| 9 | Hochtaunuskreis | 234 991 | 13 035 | 5,5 | 29 300 | 12,5 | 139 798 | 59,5 | 52 858 | 22,5 |
| 11 | Main-Kinzig-Kreis | 416 715 | 22 370 | 5,4 | 47 294 | 11,3 | 259 085 | 62,2 | 87 966 | 21,1 |
| 13 | Main-Taunus-Kreis | 235 708 | 13 850 | 5,9 | 28 659 | 12,2 | 143 548 | 60,9 | 49 651 | 21,1 |
| 14 | Odenwaldkreis | 96 473 | 4 695 | 4,9 | 10 593 | 11,0 | 59 018 | 61,2 | 22 167 | 23,0 |
| 15 | Offenbach | 349 982 | 20 170 | 5,8 | 40 312 | 11,5 | 216 069 | 61,7 | 73 431 | 21,0 |
| 16 | Rheingau-Taunus-Kreis | 185 668 | 9 292 | 5,0 | 21 176 | 11,4 | 113 457 | 61,1 | 41 743 | 22,5 |
| 17 | Wetteraukreis | 303 914 | 16 080 | 5,3 | 34 871 | 11,5 | 189 926 | 62,5 | 63 037 | 20,7 |
| 18 | Reg.-Bez. Darmstadt | 3 951 234 | 227 445 | 5,8 | 444 859 | 11,3 | 2 498 245 | 63,2 | 780 685 | 19,8 |
| 19 | Gießen | 265 699 | 13 945 | 5,2 | 27 789 | 10,5 | 173 263 | 65,2 | 50 702 | 19,1 |
| 21 | Lahn-Dill-Kreis | 254 074 | 13 092 | 5,2 | 28 943 | 11,4 | 156 962 | 61,8 | 55 077 | 21,7 |
| 23 | Limburg-Weilburg | 172 120 | 8 765 | 5,1 | 20 218 | 11,7 | 107 220 | 62,3 | 35 917 | 20,9 |
| 24 | Marburg-Biedenkopf | 245 013 | 12 614 | 5,1 | 27 001 | 11,0 | 157 943 | 64,5 | 47 455 | 19,4 |
| 26 | Vogelsbergkreis | 106 737 | 4 960 | 4,6 | 11 258 | 10,5 | 65 303 | 61,2 | 25 216 | 23,6 |
| 27 | Reg.-Bez. Gießen | 1 043 643 | 53 376 | 5,1 | 115 209 | 11,0 | 660 691 | 63,3 | 214 367 | 20,5 |
| 28 | Kassel, documenta-St. | 199 062 | 10 884 | 5,5 | 20 181 | 10,1 | 128 923 | 64,8 | 39 074 | 19,6 |
| 29 | Fulda | 221 170 | 12 028 | 5,4 | 25 899 | 11,7 | 137 670 | 62,2 | 45 573 | 20,6 |
| 31 | Hersfeld-Rotenburg | 121 037 | 6 138 | 5,1 | 13 268 | 11,0 | 73 026 | 60,3 | 28 605 | 23,6 |
| 32 | Kassel | 236 905 | 11 561 | 4,9 | 25 419 | 10,7 | 141 992 | 59,9 | 57 933 | 24,5 |
| 33 | Schwalm-Eder-Kreis | 181 105 | 8 836 | 4,9 | 19 771 | 10,9 | 111 422 | 61,5 | 41 076 | 22,7 |
| 34 | Waldeck-Frankenberg | 157 967 | 7 856 | 5,0 | 17 926 | 11,3 | 96 378 | 61,0 | 35 807 | 22,7 |
| 35 | Werra-Meißner-Kreis | 100 965 | 4 525 | 4,5 | 10 351 | 10,3 | 60 511 | 59,9 | 25 578 | 25,3 |
| 36 | Reg.-Bez. Kassel | 1 218 211 | 61 828 | 5,1 | 132 815 | 10,9 | 749 922 | 61,6 | 273 646 | 22,5 |
| 37 | Land H e s s e n | 6 213 088 | 342 649 | 5,5 | 692 883 | 11,2 | 3 908 858 | 62,9 | 1 268 698 | 20,4 |
| | davon | | | | | | | | | |
| 38 | kreisfreie Städte | 1 495 121 | 92 253 | 6,2 | 158 557 | 10,6 | 985 613 | 65,9 | 258 698 | 17,3 |
| 39 | Landkreise | 4 717 967 | 250 396 | 5,3 | 534 326 | 11,3 | 2 923 245 | 62,0 | 1 010 000 | 21,4 |
| 40 | RVB FrankfurtRheinMain | 2 338 877 | 139 974 | 6,0 | 265 010 | 11,3 | 1 488 833 | 63,7 | 445 060 | 19,0 |

Weiteres Material vgl. den Statistischen Bericht A I 6 – j/16 „Die Bevölkerung der kreisfreien Städte und Landkreise Hessens am 31.12.2016 nach Alter und Geschlecht“.

Deutsche Bevölkerung

| Lfd. Nr. | Kreisfreie Stadt (St.) Landkreis | Deutsche Bevölkerung am 31.12.2016 nach Altersgruppen | | | | | | | | |
|-------------|-------------------------------------|---|-----------------------------|-----|----------------|------|-----------------|------|--------------|------|
| | | Deutsche Bevölkerung insgesamt | davon waren . . . Jahre alt | | | | | | | |
| | | | unter 6 | | 6 bis unter 18 | | 18 bis unter 65 | | 65 oder mehr | |
| | | | Anzahl | % | Anzahl | % | Anzahl | % | Anzahl | % |
| | | | 56 | 57 | 58 | 59 | 60 | 61 | 62 | 63 |
| 1 | Darmstadt, Wissenschaftsst. | 127 919 | 7 721 | 6,0 | 13 694 | 10,7 | 81 613 | 63,8 | 24 891 | 19,5 |
| 2 | Frankfurt am Main, St. | 528 380 | 37 502 | 7,1 | 61 502 | 11,6 | 333 622 | 63,1 | 95 754 | 18,1 |
| 3 | Offenbach am Main, St. | 82 344 | 6 140 | 7,5 | 11 064 | 13,4 | 47 926 | 58,2 | 17 214 | 20,9 |
| 4 | Wiesbaden, Landeshauptst. | 227 055 | 14 406 | 6,3 | 27 072 | 11,9 | 135 202 | 59,5 | 50 375 | 22,2 |
| 5 | Bergstraße | 234 922 | 11 956 | 5,1 | 26 128 | 11,1 | 141 276 | 60,1 | 55 562 | 23,7 |
| 6 | Darmstadt-Dieburg | 254 852 | 14 302 | 5,6 | 30 266 | 11,9 | 153 601 | 60,3 | 56 683 | 22,2 |
| 7 | Groß-Gerau | 213 285 | 13 865 | 6,5 | 26 575 | 12,5 | 126 796 | 59,4 | 46 049 | 21,6 |
| 9 | Hochtaunuskreis | 199 375 | 11 188 | 5,6 | 25 403 | 12,7 | 113 429 | 56,9 | 49 355 | 24,8 |
| 11 | Main-Kinzig-Kreis | 356 259 | 19 184 | 5,4 | 41 737 | 11,7 | 212 901 | 59,8 | 82 437 | 23,1 |
| 13 | Main-Taunus-Kreis | 199 539 | 11 760 | 5,9 | 25 122 | 12,6 | 116 398 | 58,3 | 46 259 | 23,2 |
| 14 | Odenwaldkreis | 84 417 | 4 170 | 4,9 | 9 565 | 11,3 | 49 731 | 58,9 | 20 951 | 24,8 |
| 15 | Offenbach | 286 804 | 16 964 | 5,9 | 34 673 | 12,1 | 168 009 | 58,6 | 67 158 | 23,4 |
| 16 | Rheingau-Taunus-Kreis | 164 602 | 8 166 | 5,0 | 19 177 | 11,7 | 97 430 | 59,2 | 39 829 | 24,2 |
| 17 | Wetteraukreis | 268 483 | 14 118 | 5,3 | 31 609 | 11,8 | 162 698 | 60,6 | 60 058 | 22,4 |
| 18 | Reg.-Bez. Darmstadt | 3 228 236 | 191 442 | 5,9 | 383 587 | 11,9 | 1 940 632 | 60,1 | 712 575 | 22,1 |
| 19 | Gießen | 235 878 | 11 974 | 5,1 | 24 716 | 10,5 | 150 740 | 63,9 | 48 448 | 20,5 |
| 21 | Lahn-Dill-Kreis | 228 512 | 11 634 | 5,1 | 26 368 | 11,5 | 137 906 | 60,3 | 52 604 | 23,0 |
| 23 | Limburg-Weilburg | 153 591 | 7 624 | 5,0 | 18 089 | 11,8 | 93 291 | 60,7 | 34 587 | 22,5 |
| 24 | Marburg-Biedenkopf | 219 394 | 11 193 | 5,1 | 24 484 | 11,2 | 138 209 | 63,0 | 45 508 | 20,7 |
| 26 | Vogelsbergkreis | 99 820 | 4 389 | 4,4 | 10 298 | 10,3 | 60 365 | 60,5 | 24 768 | 24,8 |
| 27 | Reg.-Bez. Gießen | 937 195 | 46 814 | 5,0 | 103 955 | 11,1 | 580 511 | 61,9 | 205 915 | 22,0 |
| 28 | Kassel, documenta-St. | 166 546 | 8 902 | 5,3 | 17 289 | 10,4 | 104 452 | 62,7 | 35 903 | 21,6 |
| 29 | Fulda | 203 698 | 10 933 | 5,4 | 23 999 | 11,8 | 124 489 | 61,1 | 44 277 | 21,7 |
| 31 | Hersfeld-Rotenburg | 111 098 | 5 333 | 4,8 | 12 104 | 10,9 | 65 683 | 59,1 | 27 978 | 25,2 |
| 32 | Kassel | 221 195 | 10 449 | 4,7 | 23 667 | 10,7 | 130 445 | 59,0 | 56 634 | 25,6 |
| 33 | Schwalm-Eder-Kreis | 169 173 | 7 959 | 4,7 | 18 339 | 10,8 | 102 520 | 60,6 | 40 355 | 23,9 |
| 34 | Waldeck-Frankenberg | 145 613 | 6 982 | 4,8 | 16 489 | 11,3 | 87 308 | 60,0 | 34 834 | 23,9 |
| 35 | Werra-Meißner-Kreis | 94 588 | 4 077 | 4,3 | 9 634 | 10,2 | 55 805 | 59,0 | 25 072 | 26,5 |
| 36 | Reg.-Bez. Kassel | 1 111 911 | 54 635 | 4,9 | 121 521 | 10,9 | 670 702 | 60,3 | 265 053 | 23,8 |
| 37 | Land H e s s e n | 5 277 342 | 292 891 | 5,5 | 609 063 | 11,5 | 3 191 845 | 60,5 | 1 183 543 | 22,4 |
| | davon | | | | | | | | | |
| 38 | kreisfreie Städte | 1 132 244 | 74 671 | 6,6 | 130 621 | 11,5 | 702 815 | 62,1 | 224 137 | 19,8 |
| 39 | Landkreise | 4 145 098 | 218 220 | 5,3 | 478 442 | 11,5 | 2 489 030 | 60,0 | 959 406 | 23,1 |
| 40 | RVB FrankfurtRheinMain | 1 835 974 | 115 749 | 6,3 | 223 965 | 12,2 | 1 099 936 | 59,9 | 396 324 | 21,6 |

Weiteres Material vgl. den Statistischen Bericht A I 6 – j/16 „Die Bevölkerung der kreisfreien Städte und Landkreise Hessens am 31.12.2016 nach Alter und Geschlecht“.

Nichtdeutsche Bevölkerung

| Lfd. Nr. | Kreisfreie Stadt (St.) Landkreis | Nichtdeutsche Bevölkerung am 31.12.2016 nach Altersgruppen | | | | | | | | |
|-------------|-------------------------------------|--|-----------------------------|-----|----------------|------|-----------------|------|--------------|------|
| | | Nicht- deutsche Bevölkerung insgesamt | davon waren . . . Jahre alt | | | | | | | |
| | | | unter 6 | | 6 bis unter 18 | | 18 bis unter 65 | | 65 oder mehr | |
| | | | Anzahl | % | Anzahl | % | Anzahl | % | Anzahl | % |
| | | 65 | 66 | 67 | 68 | 69 | 70 | 71 | 72 | 73 |
| 1 | Darmstadt, Wissenschaftsst. | 29 518 | 1 394 | 4,7 | 2 221 | 7,5 | 23 592 | 79,9 | 2 311 | 7,8 |
| 2 | Frankfurt am Main, St. | 208 034 | 9 291 | 4,5 | 14 449 | 6,9 | 164 074 | 78,9 | 20 220 | 9,7 |
| 3 | Offenbach am Main, St. | 42 245 | 2 132 | 5,0 | 3 609 | 8,5 | 32 656 | 77,3 | 3 848 | 9,1 |
| 4 | Wiesbaden, Landeshauptst. | 50 564 | 2 783 | 5,5 | 4 765 | 9,4 | 38 005 | 75,2 | 5 011 | 9,9 |
| 5 | Bergstraße | 33 013 | 1 844 | 5,6 | 3 074 | 9,3 | 25 172 | 76,2 | 2 923 | 8,9 |
| 6 | Darmstadt-Dieburg | 39 892 | 2 009 | 5,0 | 3 595 | 9,0 | 30 877 | 77,4 | 3 411 | 8,6 |
| 7 | Groß-Gerau | 55 760 | 2 608 | 4,7 | 4 640 | 8,3 | 42 932 | 77,0 | 5 580 | 10,0 |
| 9 | Hochtaunuskreis | 35 616 | 1 847 | 5,2 | 3 897 | 10,9 | 26 369 | 74,0 | 3 503 | 9,8 |
| 11 | Main-Kinzig-Kreis | 60 456 | 3 186 | 5,3 | 5 557 | 9,2 | 46 184 | 76,4 | 5 529 | 9,1 |
| 13 | Main-Taunus-Kreis | 36 169 | 2 090 | 5,8 | 3 537 | 9,8 | 27 150 | 75,1 | 3 392 | 9,4 |
| 14 | Odenwaldkreis | 12 056 | 525 | 4,4 | 1 028 | 8,5 | 9 287 | 77,0 | 1 216 | 10,1 |
| 15 | Offenbach | 63 178 | 3 206 | 5,1 | 5 639 | 8,9 | 48 060 | 76,1 | 6 273 | 9,9 |
| 16 | Rheingau-Taunus-Kreis | 21 066 | 1 126 | 5,3 | 1 999 | 9,5 | 16 027 | 76,1 | 1 914 | 9,1 |
| 17 | Wetteraukreis | 35 431 | 1 962 | 5,5 | 3 262 | 9,2 | 27 228 | 76,8 | 2 979 | 8,4 |
| 18 | Reg.-Bez. Darmstadt | 722 998 | 36 003 | 5,0 | 61 272 | 8,5 | 557 613 | 77,1 | 68 110 | 9,4 |
| 19 | Gießen | 29 821 | 1 971 | 6,6 | 3 073 | 10,3 | 22 523 | 75,5 | 2 254 | 7,6 |
| 21 | Lahn-Dill-Kreis | 25 562 | 1 458 | 5,7 | 2 575 | 10,1 | 19 056 | 74,5 | 2 473 | 9,7 |
| 23 | Limburg-Weilburg | 18 529 | 1 141 | 6,2 | 2 129 | 11,5 | 13 929 | 75,2 | 1 330 | 7,2 |
| 24 | Marburg-Biedenkopf | 25 619 | 1 421 | 5,5 | 2 517 | 9,8 | 19 734 | 77,0 | 1 947 | 7,6 |
| 26 | Vogelsbergkreis | 6 917 | 571 | 8,3 | 960 | 13,9 | 4 938 | 71,4 | 448 | 6,5 |
| 27 | Reg.-Bez. Gießen | 106 448 | 6 562 | 6,2 | 11 254 | 10,6 | 80 180 | 75,3 | 8 452 | 7,9 |
| 28 | Kassel, documenta-St. | 32 516 | 1 982 | 6,1 | 2 892 | 8,9 | 24 471 | 75,3 | 3 171 | 9,8 |
| 29 | Fulda | 17 472 | 1 095 | 6,3 | 1 900 | 10,9 | 13 181 | 75,4 | 1 296 | 7,4 |
| 31 | Hersfeld-Rotenburg | 9 939 | 805 | 8,1 | 1 164 | 11,7 | 7 343 | 73,9 | 627 | 6,3 |
| 32 | Kassel | 15 710 | 1 112 | 7,1 | 1 752 | 11,2 | 11 547 | 73,5 | 1 299 | 8,3 |
| 33 | Schwalm-Eder-Kreis | 11 932 | 877 | 7,3 | 1 432 | 12,0 | 8 902 | 74,6 | 721 | 6,0 |
| 34 | Waldeck-Frankenberg | 12 354 | 874 | 7,1 | 1 437 | 11,6 | 9 070 | 73,4 | 973 | 7,9 |
| 35 | Werra-Meißner-Kreis | 6 377 | 448 | 7,0 | 717 | 11,2 | 4 706 | 73,8 | 506 | 7,9 |
| 36 | Reg.-Bez. Kassel | 106 300 | 7 193 | 6,8 | 11 294 | 10,6 | 79 220 | 74,5 | 8 593 | 8,1 |
| 37 | Land H e s s e n | 935 746 | 49 758 | 5,3 | 83 820 | 9,0 | 717 013 | 76,6 | 85 155 | 9,1 |
| | davon | | | | | | | | | |
| 38 | kreisfreie Städte | 362 877 | 17 582 | 4,8 | 27 936 | 7,7 | 282 798 | 77,9 | 34 561 | 9,5 |
| 39 | Landkreise | 572 869 | 32 176 | 5,6 | 55 884 | 9,8 | 434 215 | 75,8 | 50 594 | 8,8 |
| 40 | RVB FrankfurtRheinMain | 502 903 | 24 225 | 4,8 | 41 045 | 8,2 | 388 897 | 77,3 | 48 736 | 9,7 |

Weiteres Material vgl. den Statistischen Bericht A I 6 – j/16 „Die Bevölkerung der kreisfreien Städte und Landkreise Hessens am 31.12.2016 nach Alter und Geschlecht“.

Ausgewählte Maßzahlen

| Lfd. Nr. | Kreisfreie Stadt (St.) Landkreis | Ausgewählte Maßzahlen 2016 | | | | | | | | |
|-------------|-------------------------------------|-----------------------------------|----------------------------------|--|--|------------------|--------------------|----------|--------------------|---------------------------|
| | | Jugend- quotient ¹⁾ | Alten- quotient ²⁾ | Gesamt- last- quotient ³⁾ | Abhängigkeitsraten | | | | | |
| | | | | | Auf 100 Personen im erwerbsfähigen Alter ⁴⁾ kamen | | | | | |
| | | | | | Personen außerhalb dieses Alters insgesamt | davon | | | | 65-Jährige oder ältere |
| | | | | | | unter 15-Jährige | | | | |
| | | | | | | Deutsche | Nicht- deutsche | Deutsche | Nicht- deutsche | |
| 74 | 75 | 76 | 77 | 78 | 79 | 80 | 81 | 82 | | |
| 1 | Darmstadt, Wissenschaftsst. | 28,3 | 26,8 | 55,2 | 50,6 | 21,2 | 21,3 | 11,7 | 29,3 | 9,6 |
| 2 | Frankfurt am Main, St. | 28,1 | 23,9 | 52,0 | 52,0 | 23,0 | 24,5 | 11,1 | 27,6 | 11,9 |
| 3 | Offenbach am Main, St. | 32,5 | 27,0 | 59,5 | 63,4 | 25,0 | 29,0 | 13,8 | 34,4 | 11,2 |
| 4 | Wiesbaden, Landeshauptst. | 32,7 | 33,1 | 65,8 | 59,9 | 27,5 | 24,5 | 14,9 | 35,4 | 12,6 |
| 5 | Bergstraße | 30,5 | 36,4 | 66,9 | 57,7 | 25,5 | 20,7 | 14,3 | 37,0 | 11,2 |
| 6 | Darmstadt-Dieburg | 32,1 | 33,8 | 65,9 | 57,0 | 24,1 | 22,4 | 13,3 | 34,6 | 10,7 |
| 7 | Groß-Gerau | 32,8 | 31,5 | 64,4 | 59,3 | 25,0 | 25,1 | 12,4 | 34,3 | 12,7 |
| 9 | Hochtaunuskreis | 35,2 | 39,2 | 74,4 | 65,9 | 29,3 | 25,1 | 16,5 | 40,9 | 12,8 |
| 11 | Main-Kinzig-Kreis | 31,6 | 35,2 | 66,9 | 58,4 | 25,4 | 22,0 | 13,5 | 36,3 | 11,9 |
| 13 | Main-Taunus-Kreis | 34,2 | 35,8 | 70,0 | 62,4 | 28,0 | 24,9 | 15,8 | 37,5 | 12,2 |
| 14 | Odenwaldkreis | 30,7 | 39,0 | 69,7 | 60,4 | 24,6 | 21,0 | 12,5 | 39,4 | 12,1 |
| 15 | Offenbach | 32,5 | 35,2 | 67,6 | 61,7 | 26,2 | 24,0 | 13,6 | 37,7 | 12,6 |
| 16 | Rheingau-Taunus-Kreis | 31,8 | 38,2 | 70,0 | 59,8 | 25,8 | 21,4 | 14,1 | 38,4 | 11,7 |
| 17 | Wetteraukreis | 31,7 | 34,5 | 66,1 | 56,3 | 25,0 | 21,6 | 14,3 | 34,7 | 10,7 |
| 18 | Reg.-Bez. Darmstadt | 31,3 | 32,3 | 63,7 | 58,0 | 24,9 | 23,3 | 13,1 | 34,7 | 11,8 |
| 19 | Gießen | 29,1 | 30,4 | 59,5 | 49,5 | 25,6 | 19,0 | 15,9 | 30,5 | 9,7 |
| 21 | Lahn-Dill-Kreis | 31,7 | 36,5 | 68,2 | 57,0 | 27,6 | 21,1 | 14,9 | 35,9 | 12,7 |
| 23 | Limburg-Weilburg | 32,0 | 34,8 | 66,8 | 55,6 | 26,0 | 21,0 | 16,9 | 34,6 | 9,1 |
| 24 | Marburg-Biedenkopf | 30,4 | 31,3 | 61,8 | 51,1 | 23,3 | 20,0 | 13,9 | 31,1 | 9,5 |
| 26 | Vogelsbergkreis | 29,8 | 40,1 | 69,9 | 56,9 | 30,6 | 18,4 | 22,1 | 38,5 | 8,5 |
| 27 | Reg.-Bez. Gießen | 30,6 | 33,8 | 64,3 | 53,4 | 25,9 | 20,0 | 15,7 | 33,4 | 10,2 |
| 28 | Kassel, documenta-St. | 28,6 | 31,4 | 60,0 | 52,7 | 26,9 | 19,9 | 14,2 | 32,8 | 12,7 |
| 29 | Fulda | 32,8 | 34,5 | 67,3 | 54,8 | 25,7 | 21,4 | 16,2 | 33,4 | 9,5 |
| 31 | Hersfeld-Rotenburg | 31,3 | 40,6 | 72,0 | 60,4 | 29,9 | 20,3 | 21,5 | 40,1 | 8,4 |
| 32 | Kassel | 30,8 | 42,3 | 73,2 | 60,7 | 28,5 | 19,9 | 17,5 | 40,8 | 11,0 |
| 33 | Schwalm-Eder-Kreis | 30,4 | 38,2 | 68,6 | 56,5 | 25,9 | 19,5 | 17,7 | 37,0 | 8,1 |
| 34 | Waldeck-Frankenberg | 31,8 | 38,6 | 70,4 | 57,9 | 27,9 | 20,4 | 17,5 | 37,5 | 10,4 |
| 35 | Werra-Meißner-Kreis | 29,2 | 43,8 | 73,0 | 61,1 | 27,9 | 18,7 | 17,3 | 42,4 | 10,6 |
| 36 | Reg.-Bez. Kassel | 30,8 | 37,9 | 68,7 | 57,4 | 27,3 | 20,1 | 16,6 | 37,2 | 10,6 |
| 37 | Land H e s s e n davon | 31,1 | 33,6 | 64,7 | 57,1 | 25,3 | 22,1 | 13,8 | 35,0 | 11,5 |
| 38 | kreisfreie Städte | 29,3 | 27,1 | 56,4 | 54,3 | 24,0 | 23,7 | 12,2 | 30,5 | 11,8 |
| 39 | Landkreise | 31,7 | 35,9 | 67,6 | 57,8 | 26,1 | 21,6 | 14,8 | 36,3 | 11,3 |
| 40 | RVB FrankfurtRheinMain | 31,4 | 30,9 | 62,3 | 58,7 | 24,8 | 24,6 | 12,7 | 34,2 | 12,1 |

1) Jugendquotient: unter 20-Jährige je 100 Personen im Alter von 20 bis unter 65 Jahren. — 2) Altenquotient: 65-Jährige oder Ältere je 100 Personen im Alter von 20 bis unter 65 Jahren. — 3) Gesamtquotient: Summe aus Jugend- und Altenquotient. — 4) Von 15 bis unter 65 Jahren (jeweilige Bevölkerungsgruppe).

Erwerbstätigkeit

| Lfd. Nr. | Kreisfreie Stadt (St.) Landkreis | Sozialversicherungspflichtig beschäftigte | | | | | | | | | |
|-------------|-------------------------------------|--|-----------|-----------|------|-----------|-----------|------|--|--|---|
| | | Arbeit- nehmer insgesamt ³⁾ | und zwar | | | | | | Land- und Forst- wirtschaft; Fischerei (A) | Produ- zierendes- Gewerbe (B-F) | Produ- zierendes Gewerbe ohne Baugewerbe (B-E) |
| | | | Männer | Frauen | | Deutsche | Ausländer | | | | |
| | | | | Anzahl | % | | Anzahl | % | | | |
| | | 83 | 84 | 85 | 86 | 87 | 88 | 89 | 90 | 91 | 92 |
| 1 | Darmstadt, Wissenschaftsst. | 100 368 | 53 324 | 47 044 | 46,9 | 87 182 | 13 150 | 13,1 | 116 | 24 374 | 21 736 |
| 2 | Frankfurt am Main, St. | 559 563 | 307 143 | 252 420 | 45,1 | 452 175 | 106 968 | 19,1 | 212 | 59 222 | 44 396 |
| 3 | Offenbach am Main, St. | 46 546 | 25 420 | 21 126 | 45,4 | 35 036 | 11 467 | 24,6 | 18 | 9 277 | 6 080 |
| 4 | Wiesbaden, Landeshauptst. | 133 339 | 67 984 | 65 355 | 49,0 | 114 151 | 19 060 | 14,3 | 244 | 20 727 | 15 628 |
| 5 | Bergstraße | 72 415 | 39 012 | 33 403 | 46,1 | 61 542 | 10 838 | 15,0 | 783 | 23 391 | 17 636 |
| 6 | Darmstadt-Dieburg | 73 656 | 40 125 | 33 531 | 45,5 | 61 218 | 12 400 | 16,8 | 806 | 22 826 | 17 301 |
| 7 | Groß-Gerau | 96 709 | 61 845 | 34 864 | 36,1 | 77 110 | 19 510 | 20,2 | 388 | 32 249 | 27 117 |
| 9 | Hochtaunuskreis | 91 579 | 48 188 | 43 391 | 47,4 | 77 740 | 13 785 | 15,1 | 235 | 17 785 | 14 209 |
| 11 | Main-Kinzig-Kreis | 131 679 | 73 132 | 58 547 | 44,5 | 113 257 | 18 352 | 13,9 | 565 | 44 999 | 35 425 |
| 13 | Main-Taunus-Kreis | 96 127 | 52 888 | 43 239 | 45,0 | 79 900 | 16 151 | 16,8 | 219 | 14 252 | 10 174 |
| 14 | Odenwaldkreis | 27 655 | 15 365 | 12 290 | 44,4 | 23 031 | 4 618 | 16,7 | 175 | 10 955 | 9 136 |
| 15 | Offenbach | 120 778 | 69 274 | 51 504 | 42,6 | 97 364 | 23 297 | 19,3 | 283 | 29 701 | 21 529 |
| 16 | Rheingau-Taunus-Kreis | 44 619 | 21 922 | 22 697 | 50,9 | 38 741 | 5 850 | 13,1 | 487 | 11 660 | 8 726 |
| 17 | Wetteraukreis | 84 165 | 44 173 | 39 992 | 47,5 | 74 376 | 9 743 | 11,6 | 634 | 21 528 | 15 998 |
| 18 | Reg.-Bez. Darmstadt | 1 679 198 | 919 795 | 759 403 | 45,2 | 1 392 823 | 285 189 | 17,0 | 5 165 | 342 946 | 265 091 |
| 19 | Gießen | 95 246 | 49 730 | 45 516 | 47,8 | 87 873 | 7 335 | 7,7 | 309 | 24 335 | 19 764 |
| 21 | Lahn-Dill-Kreis | 91 954 | 52 243 | 39 711 | 43,2 | 84 873 | 7 060 | 7,7 | 216 | 38 071 | 33 414 |
| 23 | Limburg-Weilburg | 52 374 | 27 175 | 25 199 | 48,1 | 47 400 | 4 962 | 9,5 | 185 | 15 899 | 10 832 |
| 24 | Marburg-Biedenkopf | 91 115 | 47 662 | 43 453 | 47,7 | 82 811 | 8 276 | 9,1 | 267 | 33 791 | 29 868 |
| 26 | Vogelsbergkreis | 31 823 | 16 822 | 15 001 | 47,1 | 30 159 | 1 661 | 5,2 | 442 | 11 480 | 9 306 |
| 27 | Reg.-Bez. Gießen | 362 512 | 193 632 | 168 880 | 46,6 | 333 116 | 29 294 | 8,1 | 1 419 | 123 576 | 103 184 |
| 28 | Kassel, documenta-St. | 108 547 | 56 261 | 52 286 | 48,2 | 99 846 | 8 664 | 8,0 | 52 | 23 064 | 19 090 |
| 29 | Fulda | 92 040 | 51 683 | 40 357 | 43,8 | 86 175 | 5 855 | 6,4 | 331 | 28 425 | 21 910 |
| 31 | Hersfeld-Rotenburg | 47 541 | 26 500 | 21 041 | 44,3 | 44 392 | 3 138 | 6,6 | 331 | 13 852 | 10 717 |
| 32 | Kassel | 73 593 | 45 130 | 28 463 | 38,7 | 68 289 | 5 291 | 7,2 | 476 | 31 862 | 28 741 |
| 33 | Schwalm-Eder-Kreis | 53 586 | 27 094 | 26 492 | 49,4 | 50 955 | 2 624 | 4,9 | 484 | 18 034 | 15 229 |
| 34 | Waldeck-Frankenberg | 62 163 | 33 638 | 28 525 | 45,9 | 58 720 | 3 430 | 5,5 | 526 | 23 829 | 19 758 |
| 35 | Werra-Meißner-Kreis | 27 945 | 13 456 | 14 489 | 51,8 | 26 920 | 1 021 | 3,7 | 525 | 8 212 | 5 993 |
| 36 | Reg.-Bez. Kassel | 465 415 | 253 762 | 211 653 | 45,5 | 435 297 | 30 023 | 6,5 | 2 725 | 147 278 | 121 438 |
| 37 | Land H e s s e n davon | 2 507 125 | 1 367 189 | 1 139 936 | 45,5 | 2 161 236 | 344 506 | 13,7 | 9 309 | 613 800 | 489 713 |
| 38 | kreisfreie Städte | 948 363 | 510 132 | 438 231 | 46,2 | 788 390 | 159 309 | 16,8 | 642 | 136 664 | 106 930 |
| 39 | Landkreise | 1 558 762 | 857 057 | 701 705 | 45,0 | 1 372 846 | 185 197 | 11,9 | 8 667 | 477 136 | 382 783 |
| 40 | RVB FrankfurtRheinMain | 1 136 548 | 633 570 | 502 978 | 44,3 | 926 232 | 209 469 | 18,4 | 1 707 | 199 085 | 152 796 |

1) Alle Arbeitnehmer einschl. der zu ihrer Berufsausbildung Beschäftigten, die krankenversicherungs-, rentenversicherungs- und/oder beitragspflichtig zur Arbeitslosenversicherung nach dem Arbeitsförderungsgesetz sind oder für die von den Arbeitgebern Beitragsanteile zur Rentenversicherung zu entrichten sind. Aufgrund einer rückwirkenden Revision der Beschäftigungsstatistik im August 2014 können diese Daten von zuvor veröffentlichten Daten abweichen. Siehe methodische Hinweise. — 2) Vorläufige Werte; Erstellungsdatum: 28. Dezember 2017. — 3) Einschl. Fälle ohne Angabe zur wirtschaftlichen Gliederung und/oder einschl. Fälle ohne Angabe zur Staatsangehörigkeit. — 4) Klassifikation der Wirtschaftszweige, Ausgabe 2008 (WZ 2008). Eine Vergleichbarkeit mit früheren Erhebungen ist nicht gewährleistet.

Quelle: Statistik der Bundesagentur für Arbeit.

Weiteres Material vgl. den Statistischen Bericht A VI 5 „Sozialversicherungspflichtig beschäftigte Arbeitnehmer in Hessen“ (jährlich).

Erwerbstätigkeit

| Arbeitnehmer ¹⁾ am Arbeitsort am 30. September 2016 ²⁾ | | | | | | | | | | Lfd. Nr. |
|--|-----------------|--------------------------------|-------------------------------------|------------------------------------|--|-------------------------------------|--|---|--|----------|
| Von den Arbeitnehmern gehörten zu den Wirtschaftsabschnitten ⁴⁾ | | | | | | | | | | |
| Verarbeitendes-Gewerbe (C) | Bau-gewerbe (F) | Dienst-leistungs-gewerbe (G-U) | Handel, Verkehr, Gast-gewerbe (G-I) | Information und Kommuni-kation (J) | Finanz- und Ver-sicherungs-dienstleister (K) | Grundstücks- und Wohnungs-wesen (L) | Freiberufl., wissenschaftl., techn. Dienstleister, sonst. Wirtschaftl. Dienstleister (M-N) | Öffentliche Verwaltung, Verteidigung, Sozialvers. Erzieh. u. Unter-richt; Gesundh.- und Sozialwesen (O-Q) | Kunst, Unterhaltung und sonstige Dienstleister (R-U) | |
| 93 | 94 | 95 | 96 | 97 | 98 | 99 | 100 | 101 | 102 | |
| 20 412 | 2 638 | 75 877 | 15 863 | 9 365 | 2 366 | 896 | 17 621 | 25 169 | 4 597 | 1 |
| 38 125 | 14 826 | 500 127 | 148 524 | 35 425 | 74 904 | 10 754 | 125 873 | 80 847 | 23 800 | 2 |
| 4 932 | 3 197 | 37 250 | 9 634 | 1 483 | 2 826 | 317 | 9 920 | 12 063 | 1 007 | 3 |
| 13 349 | 5 099 | 112 367 | 26 861 | 6 592 | 12 746 | 1 998 | 19 875 | 36 427 | 7 868 | 4 |
| 15 866 | 5 755 | 48 241 | 18 776 | 1 350 | 1 675 | 592 | 7 563 | 15 717 | 2 568 | 5 |
| 16 602 | 5 525 | 50 007 | 20 093 | 1 443 | 1 593 | 456 | 9 027 | 15 103 | 2 292 | 6 |
| 25 356 | 5 132 | 64 070 | 27 015 | 3 569 | 2 142 | 505 | 12 856 | 15 836 | 2 147 | 7 |
| 13 841 | 3 576 | 73 558 | 20 725 | 4 711 | 6 248 | 670 | 18 602 | 19 046 | 3 556 | 9 |
| 33 484 | 9 574 | 86 113 | 30 579 | 1 631 | 2 917 | 628 | 19 581 | 26 939 | 3 838 | 11 |
| 9 337 | 4 078 | 81 655 | 25 038 | 6 494 | 6 997 | 973 | 20 696 | 18 322 | 3 135 | 13 |
| 8 882 | 1 819 | 16 515 | 4 706 | 140 | 844 | 69 | 3 018 | 6 889 | 849 | 14 |
| 19 834 | 8 172 | 90 793 | 38 565 | 5 441 | 3 276 | 1 813 | 21 993 | 16 485 | 3 220 | 15 |
| 8 205 | 2 934 | 32 471 | 10 133 | 1 052 | 878 | 258 | 5 639 | 13 080 | 1 431 | 16 |
| 14 714 | 5 530 | 62 003 | 21 034 | 2 103 | 1 992 | 450 | 11 506 | 22 124 | 2 794 | 17 |
| 242 939 | 77 855 | 1 331 047 | 417 546 | 80 799 | 121 404 | 20 379 | 303 770 | 324 047 | 63 102 | 18 |
| 18 159 | 4 571 | 70 602 | 21 601 | 1 781 | 2 820 | 520 | 9 755 | 31 313 | 2 812 | 19 |
| 32 379 | 4 657 | 53 667 | 17 324 | 1 224 | 2 039 | 540 | 9 071 | 20 205 | 3 264 | 21 |
| 9 816 | 5 067 | 36 287 | 12 844 | 701 | 1 420 | 193 | 5 836 | 13 000 | 2 293 | 23 |
| 28 961 | 3 923 | 57 036 | 13 387 | 1 063 | 1 587 | 342 | 9 892 | 27 552 | 3 213 | 24 |
| 8 772 | 2 174 | 19 901 | 6 098 | 129 | 812 | 53 | 2 140 | 9 798 | 871 | 26 |
| 98 087 | 20 392 | 237 493 | 71 254 | 4 898 | 8 678 | 1 648 | 36 694 | 101 868 | 12 453 | 27 |
| 15 451 | 3 974 | 85 431 | 23 423 | 2 859 | 3 344 | 1 254 | 17 057 | 32 399 | 5 095 | 28 |
| 19 812 | 6 515 | 63 284 | 23 051 | 1 661 | 1 959 | 346 | 13 129 | 20 271 | 2 867 | 29 |
| 6 734 | 3 135 | 33 357 | 16 485 | 478 | 968 | 210 | 3 704 | 10 407 | 1 105 | 31 |
| 27 841 | 3 121 | 41 255 | 15 250 | 562 | 999 | 129 | 6 413 | 16 360 | 1 542 | 32 |
| 14 642 | 2 805 | 35 068 | 13 638 | 236 | 1 197 | 221 | 4 485 | 13 950 | 1 341 | 33 |
| 19 066 | 4 071 | 37 807 | 11 916 | 349 | 1 099 | 238 | 4 080 | 18 880 | 1 245 | 34 |
| 5 663 | 2 219 | 19 207 | 5 767 | 248 | 737 | 69 | 1 851 | 9 710 | 825 | 35 |
| 109 209 | 25 840 | 315 409 | 109 530 | 6 393 | 10 303 | 2 467 | 50 719 | 121 977 | 14 020 | 36 |
| 450 235 | 124 087 | 1 883 949 | 598 330 | 92 090 | 140 385 | 24 494 | 391 183 | 547 892 | 89 575 | 37 |
| 92 269 | 29 734 | 811 052 | 224 305 | 55 724 | 96 186 | 15 219 | 190 346 | 186 905 | 42 367 | 38 |
| 357 966 | 94 353 | 1 072 897 | 374 025 | 36 366 | 44 199 | 9 275 | 200 837 | 360 987 | 47 208 | 39 |
| 139 372 | 46 289 | 935 747 | 297 814 | 59 863 | 99 282 | 15 839 | 232 653 | 189 175 | 41 121 | 40 |

Erwerbstätigkeit

| Lfd. Nr. | Kreisfreie Stadt (St.) Landkreis | Sozialversicherungspflichtig beschäftigte | | | | | | | | | |
|-------------|-------------------------------------|--|-----------|-----------|------|-----------|-----------|------|--|--|---|
| | | Arbeit- nehmer insgesamt ³⁾ | und zwar | | | | | | Land- und Forst- wirtschaft; Fischerei (A) | Produ- zierendes- Gewerbe (B-F) | Produ- zierendes Gewerbe ohne Baugewerbe (B-E) |
| | | | Männer | Frauen | | Deutsche | Ausländer | | | | |
| | | | | Anzahl | % | | Anzahl | % | | | |
| | | 103 | 104 | 105 | 106 | 107 | 108 | 109 | 110 | 111 | 112 |
| 1 | Darmstadt, Wissenschaftsst. | 100 663 | 53 391 | 47 272 | 47,0 | 87 350 | 13 279 | 13,2 | 114 | 24 419 | 21 827 |
| 2 | Frankfurt am Main, St. | 559 566 | 306 425 | 253 141 | 45,2 | 451 736 | 107 397 | 19,2 | 171 | 58 846 | 44 106 |
| 3 | Offenbach am Main, St. | 46 733 | 25 364 | 21 369 | 45,7 | 35 104 | 11 586 | 24,8 | 16 | 9 266 | 6 097 |
| 4 | Wiesbaden, Landeshauptst. | 133 086 | 67 569 | 65 517 | 49,2 | 114 036 | 18 932 | 14,2 | 149 | 20 498 | 15 634 |
| 5 | Bergstraße | 71 782 | 38 490 | 33 292 | 46,4 | 61 177 | 10 569 | 14,7 | 657 | 23 022 | 17 454 |
| 6 | Darmstadt-Dieburg | 73 756 | 40 080 | 33 676 | 45,7 | 61 207 | 12 516 | 17,0 | 689 | 23 007 | 17 622 |
| 7 | Groß-Gerau | 96 760 | 61 687 | 35 073 | 36,2 | 76 913 | 19 763 | 20,4 | 285 | 31 975 | 27 073 |
| 9 | Hochtaunuskreis | 91 693 | 48 059 | 43 634 | 47,6 | 77 804 | 13 836 | 15,1 | 224 | 17 718 | 14 256 |
| 11 | Main-Kinzig-Kreis | 131 583 | 72 827 | 58 756 | 44,7 | 113 136 | 18 384 | 14,0 | 506 | 44 541 | 35 350 |
| 13 | Main-Taunus-Kreis | 96 386 | 53 079 | 43 307 | 44,9 | 79 808 | 16 509 | 17,1 | 182 | 14 177 | 10 052 |
| 14 | Odenwaldkreis | 27 155 | 14 868 | 12 287 | 45,2 | 22 855 | 4 294 | 15,8 | 177 | 10 784 | 9 100 |
| 15 | Offenbach | 121 057 | 69 318 | 51 739 | 42,7 | 97 415 | 23 532 | 19,4 | 271 | 29 562 | 21 561 |
| 16 | Rheingau-Taunus-Kreis | 44 279 | 21 583 | 22 696 | 51,3 | 38 677 | 5 574 | 12,6 | 425 | 11 458 | 8 651 |
| 17 | Wetteraukreis | 83 629 | 43 684 | 39 945 | 47,8 | 73 970 | 9 611 | 11,5 | 557 | 21 184 | 15 928 |
| 18 | Reg.-Bez. Darmstadt | 1 678 128 | 916 424 | 761 704 | 45,4 | 1 391 188 | 285 782 | 17,0 | 4 423 | 340 457 | 264 711 |
| 19 | Gießen | 95 278 | 49 506 | 45 772 | 48,0 | 87 778 | 7 460 | 7,8 | 283 | 24 174 | 19 737 |
| 21 | Lahn-Dill-Kreis | 91 374 | 51 738 | 39 636 | 43,4 | 84 308 | 7 046 | 7,7 | 201 | 37 727 | 33 251 |
| 23 | Limburg-Weilburg | 51 843 | 26 601 | 25 242 | 48,7 | 47 231 | 4 601 | 8,9 | 169 | 15 529 | 10 717 |
| 24 | Marburg-Biedenkopf | 89 473 | 46 815 | 42 658 | 47,7 | 82 012 | 7 431 | 8,3 | 247 | 32 337 | 28 537 |
| 26 | Vogelsbergkreis | 31 701 | 16 722 | 14 979 | 47,3 | 30 010 | 1 687 | 5,3 | 411 | 11 300 | 9 180 |
| 27 | Reg.-Bez. Gießen | 359 669 | 191 382 | 168 287 | 46,8 | 331 339 | 28 225 | 7,8 | 1 311 | 121 067 | 101 422 |
| 28 | Kassel, documenta-St. | 108 906 | 56 164 | 52 742 | 48,4 | 99 948 | 8 914 | 8,2 | 48 | 22 710 | 18 981 |
| 29 | Fulda | 91 500 | 51 167 | 40 333 | 44,1 | 85 598 | 5 891 | 6,4 | 323 | 28 166 | 21 869 |
| 31 | Hersfeld-Rotenburg | 48 283 | 27 088 | 21 195 | 43,9 | 44 361 | 3 908 | 8,1 | 316 | 13 609 | 10 559 |
| 32 | Kassel | 73 039 | 44 703 | 28 336 | 38,8 | 67 669 | 5 358 | 7,3 | 427 | 31 649 | 28 672 |
| 33 | Schwalm-Eder-Kreis | 53 381 | 26 807 | 26 574 | 49,8 | 50 681 | 2 692 | 5,0 | 462 | 17 894 | 15 255 |
| 34 | Waldeck-Frankenberg | 61 565 | 33 182 | 28 383 | 46,1 | 58 162 | 3 391 | 5,5 | 515 | 23 504 | 19 586 |
| 35 | Werra-Meißner-Kreis | 27 731 | 13 261 | 14 470 | 52,2 | 26 705 | 1 021 | 3,7 | 519 | 8 064 | 5 959 |
| 36 | Reg.-Bez. Kassel | 464 405 | 252 372 | 212 033 | 45,7 | 433 124 | 31 175 | 6,7 | 2 610 | 145 596 | 120 881 |
| 37 | Land H e s s e n davon | 2 502 202 | 1 360 178 | 1 142 024 | 45,6 | 2 155 651 | 345 182 | 13,8 | 8 344 | 607 120 | 487 014 |
| 38 | kreisfreie Städte | 948 954 | 508 913 | 440 041 | 46,4 | 788 174 | 160 108 | 16,9 | 498 | 135 739 | 106 645 |
| 39 | Landkreise | 1 553 248 | 851 265 | 701 983 | 45,2 | 1 367 477 | 185 074 | 11,9 | 7 846 | 471 381 | 380 369 |
| 40 | RVB FrankfurtRheinMain | 1 137 319 | 632 494 | 504 825 | 44,4 | 925 514 | 210 967 | 18,5 | 1 465 | 197 844 | 152 455 |

1) Alle Arbeitnehmer einschl. der zu ihrer Berufsausbildung Beschäftigten, die krankenversicherungs-, rentenversicherungs- und/oder beitragspflichtig zur Arbeitslosenversicherung nach dem Arbeitsförderungsgesetz sind oder für die von den Arbeitgebern Beitragsanteile zur Rentenversicherung zu entrichten sind. Aufgrund einer rückwirkenden Revision der Beschäftigungsstatistik im August 2014 können diese Daten von zuvor veröffentlichten Daten abweichen. Siehe methodische Hinweise. — 2) Vorläufige Werte; Erstellungsdatum: 28. Dezember 2017. — 3) Einschl. Fälle ohne Angabe zur wirtschaftlichen Gliederung und/oder einschl. Fälle ohne Angabe zur Staatsangehörigkeit. — 4) Klassifikation der Wirtschaftszweige, Ausgabe 2008 (WZ 2008). Eine Vergleichbarkeit mit früheren Erhebungen ist nicht gewährleistet. Quelle: Statistik der Bundesagentur für Arbeit.

Weiteres Material vgl. den Statistischen Bericht A VI 5 „Sozialversicherungspflichtig beschäftigte Arbeitnehmer in Hessen“ (jährlich).

Erwerbstätigkeit

| Arbeitnehmer ¹⁾ am Arbeitsort am 31. Dezember 2016 ²⁾ | | | | | | | | | | Lfd. Nr. |
|---|------------------------|---|--|---|--|--|---|--|--|-------------|
| Von den Arbeitnehmern gehörten zu den Wirtschaftsabschnitten ⁴⁾ | | | | | | | | | | |
| Verarbei- tendes- Gewerbe (C) | Bau- gewerbe (F) | Dienst- leistungs- gewerbe (G-U) | Handel, Verkehr, Gast- gewerbe (G-I) | Information und Kommuni- kation (J) | Finanz- und Ver- sicherungs- dienstleister (K) | Grundstücks- und Wohnungs- wesen (L) | Freiberufl., wissenschaftl., techn. Dienstleister, sonst. Wirtschaftl. Dienstleister (M-N) | Öffentliche Verwaltung, Verteidigung, Sozialvers. Erzieh. u. Unter- richt; Gesundh.- und Sozialwesen (O-Q) | Kunst, Unterhaltung und sonstige Dienstleister (R-U) | |
| 113 | 114 | 115 | 116 | 117 | 118 | 119 | 120 | 121 | 122 | |
| 20 490 | 2 592 | 76 129 | 15 364 | 9 460 | 2 346 | 887 | 17 992 | 25 509 | 4 571 | 1 |
| 37 873 | 14 740 | 500 548 | 148 652 | 35 265 | 74 684 | 10 750 | 125 692 | 81 639 | 23 866 | 2 |
| 4 938 | 3 169 | 37 451 | 9 636 | 1 545 | 2 813 | 322 | 9 861 | 12 247 | 1 027 | 3 |
| 13 344 | 4 864 | 112 437 | 26 928 | 6 611 | 12 678 | 1 994 | 19 714 | 36 751 | 7 761 | 4 |
| 15 689 | 5 568 | 48 103 | 18 578 | 1 360 | 1 658 | 598 | 7 556 | 15 786 | 2 567 | 5 |
| 16 931 | 5 385 | 50 059 | 19 852 | 1 471 | 1 576 | 451 | 9 242 | 15 187 | 2 280 | 6 |
| 25 307 | 4 902 | 64 500 | 27 252 | 3 346 | 2 114 | 499 | 13 172 | 15 980 | 2 137 | 7 |
| 13 894 | 3 462 | 73 751 | 20 632 | 4 815 | 6 256 | 667 | 18 662 | 19 197 | 3 522 | 9 |
| 33 422 | 9 191 | 86 534 | 30 578 | 1 640 | 2 890 | 626 | 19 800 | 27 168 | 3 832 | 11 |
| 9 213 | 4 125 | 82 025 | 25 229 | 6 572 | 6 829 | 978 | 20 671 | 18 536 | 3 210 | 13 |
| 8 834 | 1 684 | 16 194 | 4 720 | 144 | 831 | 69 | 2 652 | 6 944 | 834 | 14 |
| 19 843 | 8 001 | 91 224 | 38 884 | 5 478 | 3 312 | 1 825 | 21 897 | 16 595 | 3 233 | 15 |
| 8 139 | 2 807 | 32 396 | 9 930 | 1 060 | 858 | 262 | 5 571 | 13 268 | 1 447 | 16 |
| 14 649 | 5 256 | 61 888 | 20 932 | 2 111 | 1 968 | 443 | 11 309 | 22 247 | 2 878 | 17 |
| 242 566 | 75 746 | 1 333 239 | 417 167 | 80 878 | 120 813 | 20 371 | 303 791 | 327 054 | 63 165 | 18 |
| 18 142 | 4 437 | 70 821 | 21 588 | 1 804 | 2 791 | 524 | 9 679 | 31 611 | 2 824 | 19 |
| 32 227 | 4 476 | 53 446 | 17 324 | 1 227 | 2 019 | 535 | 8 797 | 20 805 | 2 739 | 21 |
| 9 733 | 4 812 | 36 145 | 12 845 | 716 | 1 413 | 197 | 5 522 | 13 168 | 2 284 | 23 |
| 27 632 | 3 800 | 56 888 | 13 338 | 1 078 | 1 567 | 344 | 9 436 | 27 914 | 3 211 | 24 |
| 8 665 | 2 120 | 19 990 | 6 132 | 194 | 795 | 52 | 1 923 | 9 981 | 913 | 26 |
| 96 399 | 19 645 | 237 290 | 71 227 | 5 019 | 8 585 | 1 652 | 35 357 | 103 479 | 11 971 | 27 |
| 15 361 | 3 729 | 86 148 | 23 647 | 2 881 | 3 307 | 1 274 | 17 188 | 32 823 | 5 028 | 28 |
| 19 792 | 6 297 | 63 011 | 22 853 | 1 653 | 1 936 | 349 | 12 965 | 20 423 | 2 832 | 29 |
| 6 616 | 3 050 | 34 358 | 17 505 | 477 | 949 | 201 | 3 665 | 10 485 | 1 076 | 31 |
| 27 782 | 2 977 | 40 963 | 15 284 | 572 | 982 | 135 | 6 088 | 16 387 | 1 515 | 32 |
| 14 674 | 2 639 | 35 025 | 13 573 | 231 | 1 184 | 225 | 4 489 | 13 966 | 1 357 | 33 |
| 18 903 | 3 918 | 37 546 | 11 755 | 355 | 1 095 | 235 | 3 889 | 18 989 | 1 228 | 34 |
| 5 630 | 2 105 | 19 148 | 5 754 | 246 | 726 | 61 | 1 786 | 9 747 | 828 | 35 |
| 108 758 | 24 715 | 316 199 | 110 371 | 6 415 | 10 179 | 2 480 | 50 070 | 122 820 | 13 864 | 36 |
| 447 723 | 120 106 | 1 886 728 | 598 765 | 92 312 | 139 577 | 24 503 | 389 218 | 553 353 | 89 000 | 37 |
| 92 006 | 29 094 | 812 713 | 224 227 | 55 762 | 95 828 | 15 227 | 190 447 | 188 969 | 42 253 | 38 |
| 355 717 | 91 012 | 1 074 015 | 374 538 | 36 550 | 43 749 | 9 276 | 198 771 | 364 384 | 46 747 | 39 |
| 139 022 | 45 389 | 938 005 | 298 584 | 59 762 | 98 884 | 15 843 | 232 753 | 190 839 | 41 340 | 40 |

Erwerbstätigkeit

| Lfd. Nr. | Kreisfreie Stadt (St.) Landkreis | Arbeitslose ¹⁾ | | | | | | | | |
|-------------|--|---------------------------|------|---|-----------------|-------|---|-----------------|-------|---|
| | | Mitte Dezember 2016 | | | Mitte März 2017 | | | Mitte Juni 2017 | | |
| | | Anzahl | % | Arbeits- losen- quote ²⁾ | Anzahl | % | Arbeits- losen- quote ²⁾ | Anzahl | % | Arbeits- losen- quote ²⁾ |
| | | 123 | 124 | 125 | 126 | 127 | 128 | 129 | 130 | 131 |
| 1 | Darmstadt, Wissenschaftsst. | 4 897 | 2,9 | 5,8 | 4 908 | 2,9 | 5,8 | 5 026 | 3,1 | 5,9 |
| 2 | Frankfurt am Main, St. | 24 058 | 14,5 | 6,2 | 23 880 | 13,9 | 6,2 | 22 649 | 13,9 | 5,7 |
| 3 | Offenbach am Main, St. | 6 616 | 4,0 | 9,7 | 6 878 | 4,0 | 10,1 | 6 638 | 4,1 | 9,4 |
| 4 | Wiesbaden, Landeshauptst. | 10 617 | 6,4 | 7,2 | 10 844 | 6,3 | 7,3 | 11 019 | 6,7 | 7,3 |
| 5 | Bergstraße | 5 055 | 3,0 | 3,5 | 5 422 | 3,2 | 3,8 | 5 385 | 3,3 | 3,7 |
| 6 | Darmstadt-Dieburg | 6 979 | 4,2 | 4,4 | 7 601 | 4,4 | 4,7 | 7 709 | 4,7 | 4,7 |
| 7 | Groß-Gerau | 8 549 | 5,1 | 5,9 | 8 423 | 4,9 | 5,8 | 8 023 | 4,9 | 5,4 |
| 9 | Hochtaunuskreis | 3 973 | 2,4 | 3,5 | 4 244 | 2,5 | 3,7 | 4 197 | 2,6 | 3,6 |
| 11 | Main-Kinzig-Kreis | 9 903 | 6,0 | 4,5 | 10 411 | 6,1 | 4,7 | 10 024 | 6,1 | 4,5 |
| 13 | Main-Taunus-Kreis | 4 577 | 2,8 | 3,7 | 4 727 | 2,8 | 3,8 | 4 463 | 2,7 | 3,6 |
| 14 | Odenwaldkreis | 2 615 | 1,6 | 5,1 | 2 742 | 1,6 | 5,3 | 2 574 | 1,6 | 4,9 |
| 15 | Offenbach | 8 482 | 5,1 | 4,6 | 8 695 | 5,1 | 4,7 | 8 194 | 5,0 | 4,4 |
| 16 | Rheingau-Taunus-Kreis | 4 272 | 2,6 | 4,4 | 4 671 | 2,7 | 4,8 | 4 377 | 2,7 | 4,5 |
| 17 | Wetteraukreis | 6 964 | 4,2 | 4,3 | 7 211 | 4,2 | 4,5 | 6 799 | 4,2 | 4,1 |
| 18 | Reg.-Bez. Darmstadt | 107 557 | 64,7 | 5,1 | 110 657 | 64,4 | 5,3 | 107 077 | 65,5 | 5,0 |
| 19 | Gießen | 8 340 | 5,0 | 5,9 | 8 471 | 4,9 | 6,0 | 8 099 | 5,0 | 5,7 |
| 21 | Lahn-Dill-Kreis | 7 325 | 4,4 | 5,4 | 7 604 | 4,4 | 5,6 | 7 179 | 4,4 | 5,2 |
| 23 | Limburg-Weilburg | 4 165 | 2,5 | 4,6 | 4 467 | 2,6 | 4,9 | 3 900 | 2,4 | 4,2 |
| 24 | Marburg-Biedenkopf | 5 016 | 3,0 | 3,9 | 5 179 | 3,0 | 4,0 | 4 808 | 2,9 | 3,7 |
| 26 | Vogelsbergkreis | 2 376 | 1,4 | 4,2 | 2 504 | 1,5 | 4,4 | 2 391 | 1,5 | 4,1 |
| 27 | Reg.-Bez. Gießen | 27 222 | 16,4 | 4,9 | 28 225 | 16,4 | 5,1 | 26 377 | 16,1 | 4,7 |
| 28 | Kassel, documenta-St. | 9 188 | 5,5 | 8,8 | 9 140 | 5,3 | 8,8 | 8 436 | 5,2 | 7,9 |
| 29 | Fulda | 3 586 | 2,2 | 3,0 | 3 777 | 2,2 | 3,2 | 3 319 | 2,0 | 2,7 |
| 31 | Hersfeld-Rotenburg | 2 540 | 1,5 | 4,0 | 2 872 | 1,7 | 4,5 | 2 816 | 1,7 | 4,4 |
| 32 | Kassel | 5 093 | 3,1 | 4,1 | 5 532 | 3,2 | 4,4 | 5 117 | 3,1 | 4,1 |
| 33 | Schwalm-Eder-Kreis | 4 351 | 2,6 | 4,5 | 4 797 | 2,8 | 5,0 | 4 137 | 2,5 | 4,2 |
| 34 | Waldeck-Frankenberg | 3 604 | 2,2 | 4,2 | 3 749 | 2,2 | 4,3 | 3 290 | 2,0 | 3,8 |
| 35 | Werra-Meißner-Kreis | 2 978 | 1,8 | 5,8 | 3 085 | 1,8 | 6,0 | 2 845 | 1,7 | 5,5 |
| 36 | Reg.-Bez. Kassel | 31 340 | 18,9 | 4,8 | 32 952 | 19,2 | 5,1 | 29 960 | 18,3 | 4,6 |
| 37 | Land H e s s e n ³⁾ davon | 166 119 | 100 | 5,0 | 171 834 | 100,0 | 5,2 | 163 414 | 100,0 | 4,9 |
| 38 | kreisfreie Städte | 55 376 | 33,3 | . | 55 650 | 32,4 | . | 53 768 | 32,9 | . |
| 39 | Landkreise | 110 743 | 66,7 | . | 116 184 | 67,6 | . | 109 646 | 67,1 | . |
| 40 | RVB FrankfurtRheinMain | . | . | . | . | . | . | . | . | . |

1) Revidierte Ergebnisse. — 2) Arbeitslose in % aller zivilen Erwerbspersonen. — 3) Programmbedingt sind geringfügige Abweichungen zu anderen Auswertungen möglich.
Quelle: Statistik der Bundesagentur für Arbeit.

Gewerbeanzeigen

| Lfd. Nr. | Kreisfreie Stadt (St.) Landkreis | Gewerbeanzeigen ¹⁾ im 1. Halbjahr 2017 | | | | | | | |
|-------------|-------------------------------------|---|---------------|-------|-----------|----------------|---------|---------|----------|
| | | Anmeldungen | | | | Abmeldungen | | | |
| | | ins- gesamt | davon | | | ins- gesamt | davon | | |
| | | | Neuerrichtung | Zuzug | Übernahme | | Aufgabe | Fortzug | Übergabe |
| | | 132 | 133 | 134 | 135 | 136 | 137 | 138 | 139 |
| 1 | Darmstadt, Wissenschaftsst. | 742 | 644 | 71 | 27 | 677 | 519 | 117 | 41 |
| 2 | Frankfurt am Main, St. | 4 222 | 3 728 | 278 | 216 | 3 907 | 3 212 | 453 | 242 |
| 3 | Offenbach am Main, St. | 1 209 | 1 004 | 122 | 83 | 1 225 | 1 043 | 113 | 69 |
| 4 | Wiesbaden, Landeshauptst. | 1 662 | 1 325 | 150 | 187 | 1 659 | 1 294 | 184 | 181 |
| 5 | Bergstraße | 1 269 | 1 002 | 183 | 84 | 1 282 | 1 001 | 192 | 89 |
| 6 | Darmstadt-Dieburg | 1 455 | 1 137 | 229 | 89 | 1 325 | 1 036 | 191 | 98 |
| 7 | Groß-Gerau | 1 400 | 1 138 | 175 | 87 | 1 345 | 1 076 | 191 | 78 |
| 9 | Hochtaunuskreis | 1 323 | 997 | 259 | 67 | 1 105 | 777 | 244 | 84 |
| 11 | Main-Kinzig-Kreis | 2 331 | 1 924 | 276 | 131 | 2 091 | 1 734 | 231 | 126 |
| 13 | Main-Taunus-Kreis | 1 474 | 1 123 | 275 | 76 | 1 450 | 1 142 | 249 | 59 |
| 14 | Odenwaldkreis | 431 | 324 | 55 | 52 | 433 | 339 | 46 | 48 |
| 15 | Offenbach | 2 123 | 1 630 | 363 | 130 | 1 986 | 1 548 | 327 | 111 |
| 16 | Rheingau-Taunus-Kreis | 912 | 720 | 160 | 32 | 992 | 826 | 139 | 27 |
| 17 | Wetteraukreis | 1 671 | 1 327 | 266 | 78 | 1 521 | 1 249 | 206 | 66 |
| 18 | Reg.-Bez. Darmstadt | 22 224 | 18 023 | 2 862 | 1 339 | 20 998 | 16 796 | 2 883 | 1 319 |
| 19 | Gießen | 1 422 | 1 135 | 186 | 101 | 1 212 | 923 | 199 | 90 |
| 21 | Lahn-Dill-Kreis | 1 001 | 784 | 122 | 95 | 941 | 737 | 116 | 88 |
| 23 | Limburg-Weilburg | 898 | 731 | 104 | 63 | 842 | 674 | 105 | 63 |
| 24 | Marburg-Biedenkopf | 1 225 | 1 067 | 96 | 62 | 1 168 | 1 029 | 90 | 49 |
| 26 | Vogelsbergkreis | 314 | 251 | 42 | 21 | 277 | 229 | 28 | 20 |
| 27 | Reg.-Bez. Gießen | 4 860 | 3 968 | 550 | 342 | 4 440 | 3 592 | 538 | 310 |
| 28 | Kassel, documenta-St. | 982 | 816 | 76 | 90 | 924 | 710 | 99 | 115 |
| 29 | Fulda | 909 | 721 | 109 | 79 | 749 | 553 | 114 | 82 |
| 31 | Hersfeld-Rotenburg | 413 | 315 | 45 | 53 | 356 | 292 | 28 | 36 |
| 32 | Kassel | 831 | 665 | 110 | 56 | 686 | 542 | 94 | 50 |
| 33 | Schwalm-Eder-Kreis | 540 | 447 | 48 | 45 | 515 | 441 | 37 | 37 |
| 34 | Waldeck-Frankenberg | 578 | 474 | 36 | 68 | 541 | 438 | 46 | 57 |
| 35 | Werra-Meißner-Kreis | 287 | 233 | 21 | 33 | 293 | 232 | 30 | 31 |
| 36 | Reg.-Bez. Kassel | 4 540 | 3 671 | 445 | 424 | 4 064 | 3 208 | 448 | 408 |
| 37 | Land H e s s e n | 31 624 | 25 662 | 3 857 | 2 105 | 29 502 | 23 596 | 3 869 | 2 037 |
| | davon | | | | | | | | |
| 38 | kreisfreie Städte | 8 817 | 7 517 | 697 | 603 | 8 392 | 6 778 | 966 | 648 |
| 39 | Landkreise | 22 807 | 18 145 | 3 160 | 1 502 | 21 110 | 16 818 | 2 903 | 1 389 |
| 40 | RVB FrankfurtRheinMain | 14 231 | 11 643 | 1 814 | 774 | 13 129 | 10 537 | 1 830 | 762 |

1) Ohne Reisegewerbe.

Weiteres Material vgl. den Statistischen Bericht D I 2 „Gewerbeanzeigen in Hessen“ (vierteljährlich und jährlich).

Unternehmensregister

| Lfd. Nr. | Kreisfreie Stadt (St.) Landkreis | Betriebe mit sozialversicherungspflichtig Beschäftigten oder steuerbaren Umsätzen ¹⁾ 2014 zum Stand Dezember 2016 nach Größenklassen der sozialversicherungspflichtig Beschäftigten | | | | | | | | | |
|-------------|-------------------------------------|---|-------------------|---|-------------------|-----------|-------------------|------------|-------------------|---------------|-------------------|
| | | Insgesamt | | davon Betriebe mit . . . sozialversicherungspflichtig Beschäftigten | | | | | | | |
| | | | | 0 bis 9 | | 10 bis 49 | | 50 bis 249 | | 250 oder mehr | |
| | | Betriebe | Be- schäftigte | Betriebe | Be- schäftigte | Betriebe | Be- schäftigte | Betriebe | Be- schäftigte | Betriebe | Be- schäftigte |
| | | 140 | 141 | 142 | 143 | 144 | 145 | 146 | 147 | 148 | 149 |
| 1 | Darmstadt, Wissenschaftsst. | 8 513 | 91 488 | 7 413 | 9 552 | 829 | 16 680 | 220 | 22 825 | 51 | 42 431 |
| 2 | Frankfurt am Main, St. | 43 590 | 515 895 | 38 374 | 47 901 | 3 803 | 79 195 | 1 107 | 114 482 | 306 | 274 317 |
| 3 | Offenbach am Main, St. | 6 235 | 43 401 | 5 612 | 7 115 | 480 | 9 962 | 117 | 10 946 | 26 | 15 378 |
| 4 | Wiesbaden, Landeshauptst. | 15 887 | 113 241 | 14 323 | 18 133 | 1 199 | 23 378 | 290 | 29 717 | 75 | 42 013 |
| 5 | Bergstraße | 13 952 | 64 005 | 12 700 | 16 006 | 1 047 | 20 510 | 184 | 18 011 | 21 | 9 478 |
| 6 | Darmstadt-Dieburg | 13 824 | 65 018 | 12 682 | 15 431 | 941 | 18 528 | 178 | 16 933 | 23 | 14 126 |
| 7 | Groß-Gerau | 10 830 | 84 268 | 9 658 | 12 470 | 916 | 18 016 | 222 | 22 472 | 34 | 31 310 |
| 9 | Hochtaunuskreis | 14 711 | 81 707 | 13 529 | 14 445 | 940 | 18 865 | 201 | 20 808 | 41 | 27 589 |
| 11 | Main-Kinzig-Kreis | 19 419 | 113 956 | 17 616 | 22 346 | 1 452 | 28 160 | 304 | 29 815 | 47 | 33 635 |
| 13 | Main-Taunus-Kreis | 12 924 | 86 611 | 11 635 | 13 585 | 999 | 20 116 | 247 | 24 873 | 43 | 28 037 |
| 14 | Odenwaldkreis | 4 529 | 23 900 | 4 104 | 5 348 | 364 | 6 940 | 51 | 5 053 | 10 | 6 559 |
| 15 | Offenbach | 19 047 | 106 308 | 17 329 | 20 706 | 1 334 | 26 421 | 326 | 31 953 | 58 | 27 228 |
| 16 | Rheingau-Taunus-Kreis | 9 121 | 37 333 | 8 460 | 9 862 | 539 | 10 210 | 109 | 11 133 | 13 | 6 128 |
| 17 | Wetteraukreis | 14 903 | 74 676 | 13 577 | 16 359 | 1 088 | 20 905 | 205 | 20 852 | 33 | 16 560 |
| 18 | Reg.-Bez. Darmstadt | 207 485 | 1 501 807 | 187 012 | 229 259 | 15 931 | 317 886 | 3 761 | 379 873 | 781 | 574 789 |
| 19 | Gießen | 11 881 | 83 201 | 10 640 | 13 701 | 979 | 19 749 | 216 | 21 191 | 46 | 28 560 |
| 21 | Lahn-Dill-Kreis | 11 467 | 84 076 | 10 119 | 13 791 | 1 066 | 21 303 | 231 | 21 649 | 51 | 27 333 |
| 23 | Limburg-Weilburg | 8 313 | 45 380 | 7 459 | 10 039 | 705 | 13 965 | 131 | 13 183 | 18 | 8 193 |
| 24 | Marburg-Biedenkopf | 9 380 | 82 231 | 8 298 | 11 889 | 830 | 16 155 | 212 | 20 135 | 40 | 34 052 |
| 26 | Vogelsbergkreis | 4 579 | 28 965 | 4 056 | 5 602 | 411 | 8 254 | 100 | 9 308 | 12 | 5 801 |
| 27 | Reg.-Bez. Gießen | 45 620 | 323 853 | 40 572 | 55 022 | 3 991 | 79 426 | 890 | 85 466 | 167 | 103 939 |
| 28 | Kassel, documenta-St. | 9 339 | 98 114 | 7 974 | 12 343 | 1 012 | 20 890 | 298 | 30 664 | 55 | 34 217 |
| 29 | Fulda | 9 807 | 81 979 | 8 478 | 11 908 | 1 026 | 20 601 | 256 | 25 041 | 47 | 24 429 |
| 31 | Hersfeld-Rotenburg | 4 690 | 43 683 | 4 091 | 6 072 | 456 | 9 012 | 125 | 12 199 | 18 | 16 400 |
| 32 | Kassel | 8 806 | 65 523 | 7 896 | 10 924 | 741 | 14 296 | 151 | 14 526 | 18 | 25 777 |
| 33 | Schwalm-Eder-Kreis | 6 881 | 47 321 | 6 149 | 8 859 | 594 | 11 659 | 121 | 11 900 | 17 | 14 903 |
| 34 | Waldeck-Frankenberg | 6 970 | 56 349 | 6 122 | 8 848 | 662 | 13 124 | 152 | 16 152 | 34 | 18 225 |
| 35 | Werra-Meißner-Kreis | 4 095 | 25 154 | 3 589 | 5 540 | 413 | 8 027 | 84 | 8 140 | 9 | 3 447 |
| 36 | Reg.-Bez. Kassel | 50 588 | 418 123 | 44 299 | 64 494 | 4 904 | 97 609 | 1 187 | 118 622 | 198 | 137 398 |
| 37 | Land H e s s e n davon | 303 693 | 2 243 783 | 271 883 | 348 775 | 24 826 | 494 921 | 5 838 | 583 961 | 1 146 | 816 126 |
| 38 | kreisfreie Städte | 83 564 | 862 139 | 73 696 | 95 044 | 7 323 | 150 105 | 2 032 | 208 634 | 513 | 408 356 |
| 39 | Landkreise | 220 129 | 1 381 644 | 198 187 | 253 731 | 17 503 | 344 816 | 3 806 | 375 327 | 633 | 407 770 |
| 40 | RVB FrankfurtRheinMain | 126 613 | 1 029 344 | 113 669 | 137 664 | 9 880 | 200 093 | 2 504 | 253 031 | 560 | 438 556 |

1) Bei Einbetriebsunternehmen.

Landwirtschaft

| Lfd. Nr. | Kreisfreie Stadt (St.) Landkreis | Erntemengen 2016 nach Fruchtarten (t) | | | | | | | | | |
|-------------|-------------------------------------|--|-------------------|----------------------|---------|-----------|------------|------------------|-----------|-----------------|-----|
| | | Getreide ins- gesamt ¹⁾ | darunter | | | | Kartoffeln | Zucker- rüben | Silomais | Winter- raps | |
| | | | Winter- weizen | Roggen ²⁾ | Gerste | Triticale | | | | | |
| | | | | | | | | | | | 150 |
| 1 | Darmstadt, Wissenschaftsst. | . | . | . | . | . | . | . | . | . | . |
| 2 | Frankfurt am Main, St. | . | . | . | . | . | . | . | . | . | . |
| 3 | Offenbach am Main, St. | . | . | . | . | . | . | — | — | . | . |
| 4 | Wiesbaden, Landeshauptst. | . | . | . | . | . | . | . | . | . | . |
| 5 | Bergstraße | . | . | . | . | . | . | . | . | . | . |
| 6 | Darmstadt-Dieburg | 68 730 | 38 571 | . | . | 2 614 | . | 120 249 | 97 981 | 4 916 | . |
| 7 | Groß-Gerau | 46 280 | 26 492 | . | 13 957 | . | 18 015 | 80 906 | . | . | . |
| 8 | Hochtaunuskreis | . | 23 624 | . | . | . | . | . | . | . | . |
| 9 | Main-Kinzig-Kreis | 93 776 | 50 838 | . | . | 6 489 | . | 34 469 | 189 962 | 7 564 | . |
| 10 | Main-Taunus-Kreis | . | . | . | . | . | . | . | . | . | . |
| 11 | Odenwaldkreis | 20 172 | 9 878 | . | . | . | . | . | 57 828 | . | . |
| 12 | Offenbach | . | . | . | . | . | . | . | . | . | . |
| 13 | Rheingau-Taunus-Kreis | 49 892 | 28 640 | . | 16 617 | . | . | . | . | 8 078 | . |
| 14 | Wetteraukreis | 187 833 | 141 386 | . | . | . | 21 268 | 175 401 | 199 831 | 22 521 | . |
| 15 | Reg.-Bez. Darmstadt | 619 050 | 392 133 | 30 771 | 120 481 | 19 974 | 106 716 | 593 495 | 667 706 | 61 363 | . |
| 16 | Gießen | 103 752 | 58 749 | . | 32 645 | . | . | . | . | 13 442 | . |
| 17 | Lahn-Dill-Kreis | . | . | . | . | . | . | . | . | . | . |
| 18 | Limburg-Weilburg | 80 283 | 50 152 | 1 133 | 18 132 | 4 883 | . | . | 102 400 | 11 930 | . |
| 19 | Marburg-Biedenkopf | 127 669 | 62 719 | 8 907 | 36 623 | 9 697 | 1 912 | . | 193 631 | 13 287 | . |
| 20 | Vogelsbergkreis | 133 844 | 66 533 | 4 532 | 43 015 | 13 840 | 623 | . | 159 248 | 16 401 | . |
| 21 | Reg.-Bez. Gießen | 483 453 | 255 190 | 18 469 | 141 452 | 38 699 | 10 892 | 76 551 | 540 449 | 59 066 | . |
| 22 | Kassel, documenta-St. | . | . | . | . | . | . | . | . | . | . |
| 23 | Fulda | 118 899 | 45 250 | 11 614 | . | 15 486 | . | — | 193 684 | 11 508 | . |
| 24 | Hersfeld-Rotenburg | 75 597 | 29 843 | . | 25 876 | 8 813 | . | . | 93 676 | 9 661 | . |
| 25 | Kassel | 179 168 | 114 086 | . | 49 932 | 7 571 | . | 86 128 | 167 375 | 21 788 | . |
| 26 | Schwalm-Eder-Kreis | 250 110 | 171 426 | . | . | 5 148 | . | 186 474 | 250 919 | 29 377 | . |
| 27 | Waldeck-Frankenberg | 176 314 | 84 145 | 8 263 | 61 445 | 15 710 | 1 414 | . | 250 449 | 19 779 | . |
| 28 | Werra-Meißner-Kreis | 113 477 | 65 678 | . | . | 8 344 | . | 33 890 | . | 14 935 | . |
| 29 | Reg.-Bez. Kassel | 915 826 | 511 810 | 36 137 | 278 110 | 61 095 | 19 408 | 324 767 | 1 057 121 | 107 117 | . |
| 30 | Land H e s s e n davon | 2 018 330 | 1 159 133 | 85 376 | 540 044 | 119 768 | 137 017 | 994 813 | 2 265 276 | 227 546 | . |
| 31 | kreisfreie Städte | 37 941 | 27 258 | 2 849 | 5 396 | 467 | 11 053 | 56 666 | 13 596 | 3 582 | . |
| 32 | Landkreise | 1 980 389 | 1 131 875 | 82 527 | 534 648 | 119 301 | 125 964 | 938 147 | 2 251 680 | 223 964 | . |
| 33 | RVB FrankfurtRheinMain | . | . | . | . | . | . | . | . | . | . |

1) Einschl. Körnermais und Corn-Cob-Mix, ohne anderes Getreide zur Körnergewinnung. — 2) Einschl. Wintermenggetreide.

Landwirtschaft

| Lfd. Nr. | Kreisfreie Stadt (St.) Landkreis | Veräußerte landwirtschaftliche Grundstücke 2016 | | | | |
|-------------|-------------------------------------|---|--|---------|---|---|
| | | Ver- äußerungs- fälle | Veräußerte Fläche der landwirtschaftlichen Nutzung in ha | | Mittlere Ertrags- messzahl je Ar ¹⁾ | Durch- schnittlicher Kaufwert in Euro je ha |
| | | | insgesamt | je Fall | | |
| | | | | | | |
| 1 | Darmstadt, Wissenschaftsst. | 10 | 5 | 0,54 | 34 | 40 570 |
| 2 | Frankfurt am Main, St. | 28 | 9 | 0,31 | 69 | 67 944 |
| 3 | Offenbach am Main, St. | — | — | — | — | — |
| 4 | Wiesbaden, Landeshauptst. | 23 | 75 | 3,24 | 47 | 18 710 |
| 5 | Bergstraße | 189 | 80 | 0,42 | 47 | 28 147 |
| 6 | Darmstadt-Dieburg | 179 | 88 | 0,49 | 50 | 25 698 |
| 7 | Groß-Gerau | 43 | 42 | 0,97 | 53 | 28 252 |
| 8 | Hochtaunuskreis | 107 | 65 | 0,61 | 44 | 21 816 |
| 9 | Main-Kinzig-Kreis | 193 | 152 | 0,79 | 48 | 15 896 |
| 10 | Main-Taunus-Kreis | 50 | 19 | 0,38 | 57 | 50 799 |
| 11 | Odenwaldkreis | 226 | 140 | 0,62 | 47 | 12 734 |
| 12 | Offenbach | 43 | 15 | 0,34 | 42 | 41 963 |
| 13 | Rheingau-Taunus-Kreis | 136 | 98 | 0,72 | 44 | 12 636 |
| 14 | Wetteraukreis | 280 | 230 | 0,82 | 58 | 20 439 |
| 15 | Reg.-Bez. Darmstadt | 1 507 | 1 017 | 0,67 | 50 | 20 687 |
| 16 | Gießen | 370 | 196 | 0,53 | 50 | 10 736 |
| 17 | Lahn-Dill-Kreis | 353 | 262 | 0,74 | 47 | 12 892 |
| 18 | Limburg-Weilburg | 192 | 134 | 0,70 | 51 | 13 826 |
| 19 | Marburg-Biedenkopf | 276 | 246 | 0,89 | 42 | 13 487 |
| 20 | Vogelsbergkreis | 234 | 358 | 1,53 | 38 | 7 477 |
| 21 | Reg.-Bez. Gießen | 1 425 | 1 195 | 0,84 | 44 | 11 145 |
| 22 | Kassel, documenta-St. | 2,00 | . | . | . | . |
| 23 | Fulda | 133 | . | . | . | . |
| 24 | Hersfeld-Rotenburg | 246 | 291 | 1,18 | 37 | 9 115 |
| 25 | Kassel | 211 | 143 | 0,68 | 50 | 14 892 |
| 26 | Schwalm-Eder-Kreis | 176 | 240 | 1,36 | 44 | 16 110 |
| 27 | Waldeck-Frankenberg | 277 | 226 | 0,81 | 41 | 13 913 |
| 28 | Werra-Meißner-Kreis | 354 | 241 | 0,68 | 39 | 9 359 |
| 29 | Reg.-Bez. Kassel | 1 399 | 1 329 | 0,95 | 41 | 12 169 |
| 30 | Land H e s s e n | 4 331 | 3 541 | 0,82 | 45 | 14 271 |
| | davon | | | | | |
| 31 | kreisfreie Städte | 63 | . | . | . | . |
| 32 | Landkreise | 4 268 | . | . | . | . |
| 33 | RVB FrankfurtRheinMain | . | . | . | . | . |

1) Dies ist eine Messzahl für die natürliche Ertragsfähigkeit des Bodens. Für den besten Ackerboden des ehemaligen Deutschen Reiches war die Ertragsmesszahl auf 100 je Ar festgelegt worden.

Weiteres Material vgl. Statistischen Bericht M I 7 – j/16 „Kaufwerte landwirtschaftlicher Grundstücke 2016“.

Landwirtschaft

| Lfd. Nr. | Kreisfreie Stadt (St.) Landkreis | Schlachtungen ¹⁾ 2016 | | | | |
|-------------|-------------------------------------|----------------------------------|--|----------|----------------------|----------|
| | | Schlachtungen insgesamt | darunter gewerbliche Schlachtungen ²⁾ | | | |
| | | | zusammen | darunter | | |
| | | | | Rinder | Lämmer ³⁾ | Schweine |
| | | 164 | 165 | 166 | 167 | 168 |
| 1 | Darmstadt, Wissenschaftsst. | — | — | — | — | — |
| 2 | Frankfurt am Main, St. | — | — | — | — | — |
| 3 | Offenbach am Main, St. | — | — | — | — | — |
| 4 | Wiesbaden, Landeshauptst. | 1 400 | 1 361 | 289 | 6 | 1 009 |
| 5 | Bergstraße | 247 890 | 247 843 | 620 | 229 062 | 5 225 |
| 6 | Darmstadt-Dieburg | 5 005 | 4 806 | 175 | 394 | 4 173 |
| 7 | Groß-Gerau | 2 676 | 2 403 | 121 | 13 | 2 260 |
| 8 | Hochtaunuskreis | 8 768 | 8 580 | 1 465 | 1 352 | 5 681 |
| 9 | Main-Kinzig-Kreis | 17 624 | 16 579 | 1 881 | 930 | 13 591 |
| 10 | Main-Taunus-Kreis | 5 177 | 5 073 | 18 | 4 385 | 670 |
| 11 | Odenwaldkreis | 50 685 | 50 233 | 7 172 | 17 937 | 24 766 |
| 12 | Offenbach | 5 365 | 5 295 | 1 095 | 43 | 4 156 |
| 13 | Rheingau-Taunus-Kreis | 2 796 | 2 193 | 80 | 1 602 | 257 |
| 14 | Wetteraukreis | 24 525 | 22 961 | 1 838 | 1 131 | 19 574 |
| 15 | Reg.-Bez. Darmstadt | 371 911 | 367 327 | 14 754 | 256 855 | 81 362 |
| 16 | Gießen | 8 702 | 7 723 | 484 | 1 174 | 5 792 |
| 17 | Lahn-Dill-Kreis | 24 391 | 24 015 | 1 627 | 3 855 | 18 285 |
| 18 | Limburg-Weilburg | 9 788 | 9 521 | 1 078 | 663 | 7 633 |
| 19 | Marburg-Biedenkopf | 32 362 | 31 468 | 2 694 | 2 450 | 26 009 |
| 20 | Vogelsbergkreis | 15 833 | 14 822 | 1 647 | 1 048 | 11 959 |
| 21 | Reg.-Bez. Gießen | 91 076 | 87 549 | 7 530 | 9 190 | 69 678 |
| 22 | Kassel, documenta-St. | 26 390 | 26 387 | 590 | 178 | 25 608 |
| 23 | Fulda | 107 469 | 105 684 | 5 724 | 3 049 | 96 376 |
| 24 | Hersfeld-Rotenburg | 14 846 | 12 826 | 529 | 278 | 11 888 |
| 25 | Kassel | 41 856 | 40 740 | 1 940 | 5 193 | 29 121 |
| 26 | Schwalm-Eder-Kreis | 71 558 | 69 902 | 1 567 | 692 | 67 580 |
| 27 | Waldeck-Frankenberg | 34 096 | 33 352 | 1 492 | 557 | 31 171 |
| 28 | Werra-Meißner-Kreis | 15 777 | 14 395 | 568 | 544 | 12 932 |
| 29 | Reg.-Bez. Kassel | 311 992 | 303 286 | 12 410 | 10 491 | 274 676 |
| 30 | Land H e s s e n | 774 979 | 758 162 | 34 694 | 276 536 | 425 716 |
| | davon | | | | | |
| 31 | kreisfreie Städte | 27 790 | 27 748 | 879 | 184 | 26 617 |
| 32 | Landkreise | 747 189 | 730 414 | 33 815 | 276 352 | 399 099 |
| 33 | RVB FrankfurtRheinMain | . | . | . | . | . |

1) Schlachtungen von Tieren in- und ausländischer Herkunft. — 2) Gewerbliche Schlachtungen in- und ausländisch. — 3) Tiere, die jünger als 12 Monate sind.

Weiteres Material vgl. den Statistischen Bericht C III 3 — j/16 „Ergebnisse der tierischen Erzeugung in Hessen 2016“.

Landwirtschaft

| Lfd. Nr. | Kreisfreie Stadt (St.) Landkreis | Viehbestände am | | | | | | |
|-------------|-------------------------------------|------------------------|-----------|--|-------------------------|---|--------------------|--|
| | | Einhufer ¹⁾ | Rindvieh | | | | | |
| | | | insgesamt | darunter | | | | |
| | | | | Kälber und Jungrinder bis unter 1 Jahr | 1 bis unter 2 Jahre alt | | 2 Jahre oder älter | |
| | | | | | zusammen | darunter weiblich (nicht abgekalbt) | zusammen | darunter Milch- kühe ²⁾ |
| | | 169 | 170 | 171 | 172 | 173 | 174 | 175 |
| 1 | Darmstadt, Wissenschaftsst. | 186 | 141 | 46 | 17 | . | . | . |
| 2 | Frankfurt am Main, St. | 370 | 380 | 134 | 85 | . | 20 | . |
| 3 | Offenbach am Main, St. | — | — | — | — | — | — | — |
| 4 | Wiesbaden, Landeshauptst. | 413 | 1 242 | 321 | 302 | 197 | . | . |
| 5 | Bergstraße | 1 876 | 13 185 | 3 655 | 3 066 | 2 047 | 1 061 | 3 694 |
| 6 | Darmstadt-Dieburg | 1 957 | 8 730 | 2 518 | 2 354 | 1 350 | 650 | 2 440 |
| 7 | Groß-Gerau | 1 006 | 1 489 | 361 | 490 | 229 | 143 | 318 |
| 8 | Hochtaunuskreis | 1 678 | 3 025 | 829 | 639 | 480 | 291 | 798 |
| 9 | Main-Kinzig-Kreis | 2 492 | 31 795 | 9 196 | 7 729 | 4 983 | 2 313 | 8 383 |
| 10 | Main-Taunus-Kreis | 880 | 1 054 | 330 | 264 | 158 | 72 | 216 |
| 11 | Odenwaldkreis | 1 325 | 19 266 | 5 292 | 4 525 | 3 274 | 1 650 | 6 373 |
| 12 | Offenbach | 1 035 | 2 267 | 613 | 525 | 365 | 158 | 830 |
| 13 | Rheingau-Taunus-Kreis | 1 751 | 2 059 | 517 | 481 | 304 | 204 | 386 |
| 14 | Wetteraukreis | 2 487 | 19 243 | 5 461 | 4 790 | 3 087 | 1 576 | 5 457 |
| 15 | Reg.-Bez. Darmstadt | 17 456 | 103 876 | 29 273 | 25 267 | 16 541 | 8 300 | 29 202 |
| 16 | Gießen | 1 375 | 13 025 | 3 430 | 2 706 | 2 092 | 1 046 | 4 017 |
| 17 | Lahn-Dill-Kreis | 1 526 | 11 447 | 3 280 | 2 209 | 1 645 | 934 | 2 346 |
| 18 | Limburg-Weilburg | 1 245 | 15 825 | 4 182 | 4 014 | 2 865 | 1 296 | 5 206 |
| 19 | Marburg-Biedenkopf | 1 963 | 27 831 | 7 903 | 6 539 | 4 465 | 2 034 | 8 573 |
| 20 | Vogelsbergkreis | 1 239 | 52 875 | 14 135 | 12 054 | 9 030 | 4 508 | 18 072 |
| 21 | Reg.-Bez. Gießen | 7 348 | 121 003 | 32 930 | 27 522 | 20 097 | 9 818 | 38 214 |
| 22 | Kassel, documenta-St. | 92 | . | . | . | . | . | — |
| 23 | Fulda | 1 575 | 65 146 | 18 539 | 14 788 | 10 835 | 5 455 | 21 632 |
| 24 | Hersfeld-Rotenburg | 983 | 21 237 | 5 846 | 4 758 | 3 129 | 1 764 | 6 298 |
| 25 | Kassel | 2 605 | 17 798 | 4 628 | 4 105 | 2 935 | 1 326 | 6 383 |
| 26 | Schwalm-Eder-Kreis | 1 173 | 30 536 | 8 357 | 6 792 | 5 073 | 2 260 | 11 377 |
| 27 | Waldeck-Frankenberg | 1 687 | 61 055 | 15 852 | 13 328 | 10 790 | 4 424 | 23 936 |
| 28 | Werra-Meißner-Kreis | 973 | . | . | . | . | . | 6 267 |
| 29 | Reg.-Bez. Kassel | 9 088 | 213 973 | 58 000 | 47 831 | 35 962 | 16 715 | 75 893 |
| 30 | Land H e s s e n | 33 892 | 438 852 | 120 203 | 100 620 | 72 600 | 34 833 | 143 309 |
| | davon | | | | | | | |
| 31 | kreisfreie Städte | 1 061 | . | . | . | . | . | . |
| 32 | Landkreise | 32 831 | . | . | . | . | . | . |
| 33 | RVB FrankfurtRheinMain | . | . | . | . | . | . | . |

1) Pferde, Esel, Maultiere. — 2) Ohne Ammen- und Mutterkühe, Schlacht- und Mastkühe.

Weiteres Material vgl. den Statistischen Bericht C IV 9 „Agrarstrukturerhebung 2016 — Landwirtschaftliche Betriebe und Viehbestände“.

Landwirtschaft

| 1. März 2016 | | | Landwirtschaftliche Betriebe mit entsprechender Viehhaltung am 1. März 2016 | | | | | Lfd. Nr. |
|--------------|------------------------|---------|---|-----------|---|-----------|---------|-------------|
| Schweine | | Schafe | Haltungen mit | | | | | |
| insgesamt | darunter Zuchtsauen | | Einhufer ¹⁾ | Rindvieh | | Schweinen | Schafen | |
| | | | | insgesamt | darunter mit Milch- kühen ²⁾ | | | |
| 176 | 177 | 178 | 179 | 180 | 181 | 182 | 183 | |
| . | . | . | 11 | 3 | 1 | 4 | 2 | 1 |
| 1 123 | . | . | 13 | 7 | 2 | 7 | 6 | 2 |
| . | — | — | — | — | — | 1 | — | 3 |
| 558 | . | 1 189 | 21 | 9 | 4 | 12 | 6 | 4 |
| 4 402 | 259 | 3 290 | 172 | 250 | 85 | 70 | 48 | 5 |
| 26 106 | 2 180 | 3 297 | 130 | 134 | 43 | 67 | 35 | 6 |
| 8 587 | 719 | 288 | 54 | 40 | 11 | 49 | 9 | 7 |
| 2 080 | 14 | 2 996 | 85 | 70 | 18 | 28 | 21 | 8 |
| 8 247 | 333 | 8 865 | 229 | 528 | 184 | 192 | 100 | 9 |
| 1 475 | . | 250 | 43 | 23 | 6 | 19 | 9 | 10 |
| 6 571 | 400 | 3 897 | 126 | 261 | 126 | 66 | 48 | 11 |
| 1 262 | 88 | 584 | 47 | 29 | 10 | 22 | 10 | 12 |
| 8 120 | 689 | 3 672 | 130 | 79 | 14 | 36 | 53 | 13 |
| 19 613 | 1 312 | 5 494 | 183 | 277 | 99 | 139 | 52 | 14 |
| 88 253 | 6 080 | 34 723 | 1 244 | 1 710 | 603 | 712 | 399 | 15 |
| 15 234 | 1 441 | 7 214 | 167 | 218 | 70 | 121 | 72 | 16 |
| 2 344 | 74 | 13 294 | 185 | 252 | 49 | 45 | 107 | 17 |
| 16 930 | 1 709 | 4 530 | 150 | 210 | 88 | 63 | 44 | 18 |
| 29 825 | 1 306 | 14 299 | 301 | 550 | 195 | 311 | 140 | 19 |
| 62 306 | 5 489 | 7 227 | 221 | 667 | 345 | 233 | 116 | 20 |
| 126 639 | 10 019 | 46 564 | 1 024 | 1 897 | 747 | 773 | 479 | 21 |
| . | — | . | 7 | 2 | — | 1 | 3 | 22 |
| 57 033 | 3 598 | 10 646 | 240 | 1 070 | 543 | 433 | 126 | 23 |
| 46 912 | 3 835 | 2 953 | 139 | 422 | 154 | 325 | 53 | 24 |
| 55 173 | 3 031 | 8 363 | 218 | 283 | 112 | 236 | 77 | 25 |
| 148 092 | 8 329 | 6 611 | 208 | 508 | 240 | 463 | 82 | 26 |
| 62 322 | 5 242 | 10 735 | 318 | 837 | 403 | 292 | 135 | 27 |
| . | 1 835 | . | 164 | 297 | 121 | 215 | 71 | 28 |
| 398 615 | 25 870 | 46 423 | 1 294 | 3 419 | 1 573 | 1 965 | 547 | 29 |
| 613 507 | 41 969 | 127 710 | 3 562 | 7 026 | 2 923 | 3 450 | 1 425 | 30 |
| . | . | . | 52 | 21 | 7 | 25 | 17 | 31 |
| . | . | . | 3 510 | 7 005 | 2 916 | 3 425 | 1 408 | 32 |
| . | . | . | . | . | . | . | . | 33 |

Landwirtschaft

| Lfd. Nr. | Kreisfreie Stadt (St.) Landkreis | Landwirtschaftliche Betriebe mit Viehhaltung | | | | | | | | | |
|-------------|-------------------------------------|--|--------------------------|---|--------|--------------------|--------------------------|--|--|-------|--------------------|
| | | Rindviehhaltung | | | | | darunter Milchkuhhaltung | | | | |
| | | Betriebe | Rinder ins- gesamt | davon in Betrieben mit . . . Rindern | | | Betriebe | Milch- kühe ins- gesamt ¹⁾ | davon in Betrieben mit . . . Milchkühen | | |
| | | | | 1 | 10 | 20 oder mehr | | | 1 | 10 | 20 oder mehr |
| | | | | bis | | | | | bis | | |
| | | | | 9 | 19 | | | | 9 | 19 | |
| 184 | 185 | 186 | 187 | 188 | 189 | 190 | 191 | 192 | 193 | | |
| 1 | Darmstadt, Wissenschaftsst. | 3 | 141 | — | . | . | 1 | . | . | — | — |
| 2 | Frankfurt am Main, St. | 7 | 380 | . | . | . | 2 | . | — | . | . |
| 3 | Offenbach am Main, St. | — | — | — | — | — | — | — | — | — | — |
| 4 | Wiesbaden, Landeshauptst. | 9 | 1 242 | . | . | . | 4 | . | . | — | . |
| 5 | Bergstraße | 250 | 13 185 | 285 | 847 | . | 85 | 3 694 | . | 240 | . |
| 6 | Darmstadt-Dieburg | 134 | 8 730 | 113 | 263 | . | 43 | 2 440 | . | 59 | . |
| 7 | Groß-Gerau | 40 | 1 489 | 69 | . | . | 11 | 318 | . | . | . |
| 8 | Hochtaunuskreis | 70 | 3 025 | 110 | 210 | 2 705 | 18 | 798 | 5 | . | . |
| 9 | Main-Kinzig-Kreis | 528 | 31 795 | 552 | 1 582 | 29 661 | 184 | 8 383 | 220 | 442 | . |
| 10 | Main-Taunus-Kreis | 23 | 1 054 | 29 | 65 | . | 6 | 216 | . | — | . |
| 11 | Odenwaldkreis | 261 | 19 266 | 198 | 456 | . | 126 | 6 373 | . | 229 | . |
| 12 | Offenbach | 29 | 2 267 | 42 | 87 | . | 10 | 830 | — | . | . |
| 13 | Rheingau-Taunus-Kreis | 79 | 2 059 | 132 | 315 | 1 612 | 14 | 386 | . | . | — |
| 14 | Wetteraukreis | 277 | 19 243 | 259 | 527 | 18 457 | 99 | 5 457 | 110 | 166 | 5 181 |
| 15 | Reg.-Bez. Darmstadt | 1 710 | 103 876 | 1 802 | 4 425 | 97 649 | 603 | 29 202 | . | 1 240 | . |
| 16 | Gießen | 218 | 13 025 | 239 | 720 | . | 70 | 4 017 | 66 | 108 | 3 843 |
| 17 | Lahn-Dill-Kreis | 252 | 11 447 | 287 | 1 065 | 10 095 | 49 | 2 346 | . | 82 | . |
| 18 | Limburg-Weilburg | 210 | 15 825 | 168 | 431 | . | 88 | 5 206 | . | 118 | . |
| 19 | Marburg-Biedenkopf | 550 | 27 831 | 644 | 1 844 | . | 195 | 8 573 | 199 | 471 | 7 903 |
| 20 | Vogelsbergkreis | 667 | 52 875 | 424 | 1 359 | . | 345 | 18 072 | 283 | 792 | 16 997 |
| 21 | Reg.-Bez. Gießen | 1 897 | 121 003 | 1 762 | 5 419 | 113 822 | 747 | 38 214 | 667 | 1 571 | 35 976 |
| 22 | Kassel, documenta-St. | 2 | . | — | — | . | — | — | — | — | — |
| 23 | Fulda | 1 070 | 65 146 | 811 | 3 082 | 61 253 | 543 | 21 632 | 575 | 1 461 | 19 596 |
| 24 | Hersfeld-Rotenburg | 422 | 21 237 | 467 | 1 381 | 19 389 | 154 | 6 298 | 197 | 349 | 5 752 |
| 25 | Kassel | 283 | 17 798 | . | 687 | . | 112 | 6 383 | . | 190 | . |
| 26 | Schwalm-Eder-Kreis | 508 | 30 536 | . | 1 700 | . | 240 | 11 377 | 241 | 471 | 10 665 |
| 27 | Waldeck-Frankenberg | 837 | 61 055 | 731 | 2 263 | 58 061 | 403 | 23 936 | 238 | 886 | 22 812 |
| 28 | Werra-Meißner-Kreis | 297 | . | 317 | 816 | . | 121 | 6 267 | . | 201 | . |
| 29 | Reg.-Bez. Kassel | 3 419 | 213 973 | 3 009 | 9 929 | 201 035 | 1 573 | 75 893 | 1 401 | 3 558 | 70 934 |
| 30 | Land H e s s e n davon | 7 026 | 438 852 | 6 573 | 19 773 | 412 506 | 2 923 | 143 309 | . | 6 369 | . |
| 31 | kreisfreie Städte | 21 | . | . | . | . | 7 | . | . | . | . |
| 32 | Landkreise | 7 005 | . | . | . | . | 2 916 | . | . | . | . |
| 33 | RVB FrankfurtRheinMain | . | . | . | . | . | . | . | . | . | . |

1) Ohne Ammen- und Mutterkühe, Schlacht- und Mastkühe. — 2) Zuchtsauen und zur Zucht bestimmte Jungsaunen mit 50 kg oder mehr Lebendgewicht.

Landwirtschaft

| sowie Viehbestände nach Bestandsgrößen am 1. März 2016 | | | | | | | | | | | | Lfd. Nr. |
|--|----------------------------|---|--------|--------|---------------------|-------------------|--|--|-------|-------|---------------------|-------------|
| Schweinehaltung | | | | | | Zuchtsauenhaltung | | | | | | |
| Betriebe | Schweine ins- gesamt | davon in Betrieben mit . . . Schweinen | | | 400 oder mehr | Betriebe | Zucht- sauen insgesamt ²⁾ | davon in Betrieben mit . . . Zuchtsauen | | | | |
| | | 1 | 50 | 100 | | | | 1 | 10 | 50 | 100 oder mehr | |
| | | bis | | | | | | bis | | | | |
| | | 49 | 99 | 399 | | | | 9 | 49 | 99 | | |
| 194 | 195 | 196 | 197 | 198 | 199 | 200 | 201 | 202 | 203 | 204 | 205 | |
| 4 | . | . | . | — | — | 2 | . | . | — | — | — | 1 |
| 7 | 1 123 | . | — | . | . | 2 | . | . | — | — | — | 2 |
| 1 | . | . | — | — | — | — | — | — | — | — | — | 3 |
| 12 | 558 | . | — | — | . | 3 | . | — | — | — | — | 4 |
| 70 | 4 402 | 595 | 348 | . | . | 18 | 259 | 60 | . | — | . | 5 |
| 67 | 26 106 | . | 702 | 1 536 | . | 14 | 2 180 | 18 | 83 | . | 2 002 | 6 |
| 49 | 8 587 | 478 | 314 | 779 | 7 016 | 8 | 719 | . | . | . | 623 | 7 |
| 28 | 2 080 | . | — | . | . | 5 | 14 | 14 | — | — | — | 8 |
| 192 | 8 247 | 936 | . | 1 989 | . | 30 | 333 | 65 | . | . | . | 9 |
| 19 | 1 475 | 155 | . | — | . | 1 | . | . | — | — | — | 10 |
| 66 | 6 571 | 446 | 348 | 780 | . | 15 | 400 | . | 58 | — | . | 11 |
| 22 | 1 262 | 306 | . | . | . | 5 | 88 | . | . | — | — | 12 |
| 36 | 8 120 | 237 | . | 764 | . | 8 | 689 | 13 | . | . | . | 13 |
| 139 | 19 613 | 1 005 | 895 | 3 764 | . | 31 | 1 312 | 51 | 126 | . | 848 | 14 |
| 712 | 88 253 | 5 011 | 3 445 | 10 850 | 68 947 | 142 | 6 080 | . | 484 | 613 | 4 671 | 15 |
| 121 | 15 234 | 892 | . | 2 233 | . | 26 | 1 441 | 46 | 126 | . | . | 16 |
| 45 | 2 344 | 454 | . | 789 | . | 9 | 74 | . | . | — | — | 17 |
| 63 | 16 930 | 343 | 525 | 1 688 | . | 23 | 1 709 | 21 | . | . | 1 354 | 18 |
| 311 | 29 825 | 2 753 | . | 4 756 | . | 68 | 1 306 | 169 | 312 | . | . | 19 |
| 233 | 62 306 | 1 798 | 1 381 | 3 832 | . | 66 | 5 489 | 116 | 320 | 214 | 4 839 | 20 |
| 773 | 126 639 | 6 240 | 4 645 | 13 307 | . | 192 | 10 019 | . | 954 | 845 | 7 839 | 21 |
| 1 | . | . | — | — | — | — | — | — | — | — | — | 22 |
| 433 | 57 033 | 2 371 | 1 792 | 7 863 | 45 007 | 78 | 3 598 | 142 | 469 | . | . | 23 |
| 325 | 46 912 | 2 684 | . | 5 761 | . | 64 | 3 835 | 129 | 250 | 255 | . | 24 |
| 236 | 55 173 | . | . | 6 611 | . | 65 | 3 031 | . | 470 | . | 2 259 | 25 |
| 463 | 148 092 | 3 226 | 3 373 | 15 887 | 125 606 | 98 | 8 329 | 165 | 475 | 606 | 7 083 | 26 |
| 292 | 62 322 | 2 200 | 2 423 | 6 807 | 50 892 | 97 | 5 242 | 171 | 415 | 785 | 3 871 | 27 |
| 215 | . | 1 650 | . | 5 136 | 20 720 | 36 | 1 835 | . | 250 | . | 1 475 | 28 |
| 1 965 | 398 615 | 13 935 | 12 759 | 48 065 | 323 856 | 438 | 25 870 | 785 | 2 329 | 1 994 | 20 762 | 29 |
| 3 450 | 613 507 | 25 186 | 20 849 | 72 222 | . | 772 | 41 969 | 1 478 | 3 767 | 3 452 | 33 272 | 30 |
| 25 | . | . | . | . | . | . | . | . | . | . | . | 31 |
| 3 425 | . | . | . | . | . | . | . | . | . | . | . | 32 |
| . | . | . | . | . | . | . | . | . | . | . | . | 33 |

Landwirtschaft

| Lfd. Nr. | Kreisfreie Stadt (St.) Landkreis | Landwirtschaftliche Betriebe im Mai 2016 | | | | | | | | |
|-------------|-------------------------------------|--|--|-----------|-------|-------|-------|-------|-----|---------------------|
| | | ins- gesamt | davon mit einer landwirtschaftlich genutzten Fläche von . . . ha | | | | | | | |
| | | | unter 5 | 5 | 10 | 20 | 50 | 100 | 200 | 500 oder mehr |
| | | | | bis unter | | | | | | |
| | | | | 10 | 20 | 50 | 100 | 200 | 500 | |
| | | 20+ | 207 | 20+ | 208 | 20+ | 209 | 20+ | 210 | 211 |
| 1 | Darmstadt, Wissenschaftsst. | 33 | 5 | 5 | 3 | 8 | 5 | 7 | – | – |
| 2 | Frankfurt am Main, St. | 107 | 31 | 7 | 13 | 25 | 20 | 10 | 1 | – |
| 3 | Offenbach am Main, St. | 9 | 5 | – | 1 | – | 2 | 1 | – | – |
| 4 | Wiesbaden, Landeshauptst. | 162 | 43 | 24 | 26 | 37 | 21 | 9 | 1 | 1 |
| 5 | Bergstraße | 593 | 49 | 104 | 142 | 162 | 88 | 33 | 15 | – |
| 6 | Darmstadt-Dieburg | 493 | 43 | 47 | 77 | 147 | 96 | 70 | 13 | – |
| 7 | Groß-Gerau | 290 | 16 | 21 | 44 | 88 | 77 | 38 | 6 | – |
| 8 | Hochtaunuskreis | 250 | 8 | 36 | 52 | 70 | 59 | 19 | 5 | 1 |
| 9 | Main-Kinzig-Kreis | 1 039 | 32 | 168 | 271 | 284 | 170 | 91 | 22 | 1 |
| 10 | Main-Taunus-Kreis | 204 | 47 | 31 | 26 | 45 | 33 | 20 | 2 | – |
| 11 | Odenwaldkreis | 436 | 15 | 78 | 100 | 127 | 80 | 31 | 5 | – |
| 12 | Offenbach | 142 | 24 | 15 | 26 | 28 | 33 | 13 | 3 | – |
| 13 | Rheingau-Taunus-Kreis | 645 | 180 | 130 | 134 | 102 | 53 | 31 | 15 | – |
| 14 | Wetteraukreis | 905 | 49 | 95 | 155 | 240 | 203 | 127 | 36 | – |
| 15 | Reg.-Bez. Darmstadt | 5 308 | 547 | 761 | 1 070 | 1 363 | 940 | 500 | 124 | 3 |
| 16 | Gießen | 593 | 25 | 105 | 124 | 133 | 100 | 75 | 27 | 4 |
| 17 | Lahn-Dill-Kreis | 584 | 32 | 117 | 129 | 148 | 89 | 54 | 14 | 1 |
| 18 | Limburg-Weilburg | 573 | 20 | 86 | 105 | 135 | 123 | 81 | 23 | – |
| 19 | Marburg-Biedenkopf | 1 198 | 31 | 231 | 330 | 323 | 152 | 105 | 26 | – |
| 20 | Vogelsbergkreis | 1 161 | 38 | 172 | 257 | 287 | 195 | 158 | 54 | – |
| 21 | Reg.-Bez. Gießen | 4 109 | 146 | 711 | 945 | 1 026 | 659 | 473 | 144 | 5 |
| 22 | Kassel, documenta-St. | 32 | 9 | 6 | 6 | 8 | 1 | 2 | – | – |
| 23 | Fulda | 1 591 | 26 | 286 | 425 | 457 | 270 | 111 | 16 | – |
| 24 | Hersfeld-Rotenburg | 796 | 15 | 159 | 212 | 181 | 129 | 73 | 27 | – |
| 25 | Kassel | 901 | 23 | 141 | 168 | 238 | 190 | 105 | 33 | 3 |
| 26 | Schwalm-Eder-Kreis | 1 258 | 24 | 195 | 260 | 346 | 229 | 157 | 44 | 3 |
| 27 | Waldeck-Frankenberg | 1 568 | 33 | 298 | 399 | 392 | 270 | 145 | 31 | – |
| 28 | Werra-Meißner-Kreis | 696 | 47 | 108 | 161 | 150 | 116 | 81 | 31 | 2 |
| 29 | Reg.-Bez. Kassel | 6 842 | 177 | 1 193 | 1 631 | 1 772 | 1 205 | 674 | 182 | 8 |
| 30 | Land H e s s e n | 16 259 | 870 | 2 665 | 3 646 | 4 161 | 2 804 | 1 647 | 450 | 16 |
| | davon | | | | | | | | | |
| 31 | kreisfreie Städte | 343 | 93 | 42 | 49 | 78 | 49 | 29 | 2 | 1 |
| 32 | Landkreise | 15 916 | 777 | 2 623 | 3 597 | 4 083 | 2 755 | 1 618 | 448 | 15 |
| 33 | RVB FrankfurtRheinMain | . | . | . | . | . | . | . | . | . |

Landwirtschaft

| Lfd. Nr. | Kreisfreie Stadt (St.) Landkreis | Landwirtschaftlich genutzte Fläche der landwirtschaftlichen Betriebe im Mai 2016 in ha | | | | | | | | |
|-------------|-------------------------------------|--|---|-----------|--------|---------|---------|---------|---------|---------------------|
| | | ins- gesamt | davon in Betrieben mit einer landwirtschaftlich genutzten Fläche von . . . ha | | | | | | | |
| | | | unter 5 | 5 | 10 | 20 | 50 | 100 | 200 | 500 oder mehr |
| | | | | bis unter | | | | | | |
| | | | | 10 | 20 | 50 | 100 | 200 | 500 | |
| | | 212 | 213 | 214 | 215 | 216 | 217 | 218 | 219 | 220 |
| 1 | Darmstadt, Wissenschaftsst. | 1 696 | 7 | 32 | . | 258 | . | . | – | – |
| 2 | Frankfurt am Main, St. | 4 192 | . | 55 | 182 | 857 | 1 419 | 1 389 | . | – |
| 3 | Offenbach am Main, St. | 261 | 4 | – | . | – | . | . | – | – |
| 4 | Wiesbaden, Landeshauptst. | 5 486 | 86 | 178 | 403 | 1 247 | 1 488 | 1 195 | . | . |
| 5 | Bergstraße | 22 985 | 82 | 767 | 2 056 | 5 434 | 6 085 | 4 796 | 3 765 | – |
| 6 | Darmstadt-Dieburg | 25 921 | 89 | 346 | 1 109 | 5 144 | 6 812 | 9 223 | 3 197 | – |
| 7 | Groß-Gerau | 16 064 | 18 | 151 | 651 | 3 059 | 5 436 | 5 202 | 1 547 | – |
| 8 | Hochtaunuskreis | 12 147 | . | 267 | 757 | 2 184 | 4 152 | 2 490 | 1 676 | . |
| 9 | Main-Kinzig-Kreis | 45 041 | . | 1 239 | 3 980 | 9 344 | 12 248 | 12 113 | 5 504 | . |
| 10 | Main-Taunus-Kreis | 7 763 | . | 225 | 371 | 1 595 | 2 439 | 2 639 | . | – |
| 11 | Odenwaldkreis | 16 694 | . | 561 | 1 461 | 4 027 | 5 371 | 4 083 | . | – |
| 12 | Offenbach | 6 142 | 44 | 108 | 385 | 883 | 2 278 | 1 754 | 691 | – |
| 13 | Rheingau-Taunus-Kreis | 19 109 | 370 | 981 | 1 910 | 3 304 | 3 841 | 4 629 | 4 075 | – |
| 14 | Wetteraukreis | 52 508 | 86 | 704 | 2 296 | 7 901 | 14 621 | 16 872 | 10 028 | – |
| 15 | Reg.-Bez. Darmstadt | 236 010 | 1 047 | 5 615 | 15 622 | 45 237 | 66 690 | 67 477 | 32 525 | 1 796 |
| 16 | Gießen | 34 898 | 44 | 779 | 1 859 | 4 190 | 7 188 | 10 844 | 7 625 | . |
| 17 | Lahn-Dill-Kreis | 25 667 | . | 832 | 1 922 | 4 797 | 6 095 | 7 396 | . | . |
| 18 | Limburg-Weilburg | 32 076 | . | 621 | 1 573 | 4 499 | 8 618 | 10 991 | 5 730 | – |
| 19 | Marburg-Biedenkopf | 49 223 | 84 | 1 710 | 4 875 | 10 320 | 10 485 | 14 674 | 7 075 | – |
| 20 | Vogelsbergkreis | 65 017 | 79 | 1 237 | 3 902 | 9 518 | 13 789 | 21 602 | 14 890 | – |
| 21 | Reg.-Bez. Gießen | 206 881 | 332 | 5 179 | 14 132 | 33 323 | 46 175 | 65 507 | 39 095 | 3 138 |
| 22 | Kassel, documenta-St. | 765 | . | 39 | 80 | 252 | . | . | – | – |
| 23 | Fulda | 61 807 | 49 | 2 141 | 6 419 | 14 655 | 19 408 | 14 798 | 4 336 | – |
| 24 | Hersfeld-Rotenburg | 36 153 | 33 | 1 147 | 3 136 | 5 676 | 9 064 | 10 443 | 6 654 | – |
| 25 | Kassel | 49 516 | 39 | 1 057 | 2 462 | 7 772 | 13 389 | 14 032 | 8 838 | 1 927 |
| 26 | Schwalm-Eder-Kreis | 69 259 | . | 1 439 | 3 875 | 11 639 | 16 551 | 21 712 | 12 390 | . |
| 27 | Waldeck-Frankenberg | 68 039 | 81 | 2 176 | 5 985 | 12 920 | 19 546 | 18 987 | 8 341 | – |
| 28 | Werra-Meißner-Kreis | 38 903 | . | 840 | 2 393 | 5 067 | . | . | 9 506 | . |
| 29 | Reg.-Bez. Kassel | 324 442 | 361 | 8 839 | 24 350 | 57 982 | 86 486 | 91 480 | 50 066 | 4 877 |
| 30 | Land H e s s e n | 767 332 | 1 739 | 19 633 | 54 104 | 136 543 | 199 352 | 224 464 | 121 686 | 9 811 |
| | davon | | | | | | | | | |
| 31 | kreisfreie Städte | 12 400 | . | 304 | . | 2 614 | . | . | . | . |
| 32 | Landkreise | 754 932 | . | 19 329 | . | 133 929 | . | . | . | . |
| 33 | RVB FrankfurtRheinMain | . | . | . | . | . | . | . | . | . |

Landwirtschaft

| Lfd. Nr. | Kreisfreie Stadt (St.) Landkreis | Landwirtschaftliche Betriebe im Mai 2016 nach sozialökonomischen Betriebstypen | | | | | | |
|-------------|-------------------------------------|--|--|--------------|---|-------------|---|-------------|
| | | Betriebe ins- gesamt | darunter Betriebe der Rechtsform Einzelunternehmen | | | | | |
| | | | zusammen | | davon | | | |
| | | | Anzahl | LF in ha | Haupterwerbs- betriebe ¹⁾ | | Nebenerwerbs- betriebe ²⁾ | |
| | | | | | Anzahl | LF in ha | Anzahl | LF in ha |
| | | 221 | 222 | 223 | 224 | 225 | 226 | 227 |
| 1 | Darmstadt, Wissenschaftsst. | 33 | 23 | . | . | . | . | . |
| 2 | Frankfurt am Main, St. | 107 | 86 | 3 411 | . | . | . | . |
| 3 | Offenbach am Main, St. | 9 | 8 | . | . | . | . | . |
| 4 | Wiesbaden, Landeshauptst. | 162 | 139 | 3 885 | . | . | . | . |
| 5 | Bergstraße | 593 | 547 | 19 767 | . | . | . | . |
| 6 | Darmstadt-Dieburg | 493 | 405 | 18 626 | . | . | . | . |
| 7 | Groß-Gerau | 290 | 233 | 11 065 | . | . | . | . |
| 8 | Hochtaunuskreis | 250 | 218 | 9 332 | . | . | . | . |
| 9 | Main-Kinzig-Kreis | 1 039 | 944 | 35 897 | . | . | . | . |
| 10 | Main-Taunus-Kreis | 204 | 174 | 6 488 | . | . | . | . |
| 11 | Odenwaldkreis | 436 | 390 | 12 388 | . | . | . | . |
| 12 | Offenbach | 142 | 120 | 4 760 | . | . | . | . |
| 13 | Rheingau-Taunus-Kreis | 645 | 531 | 14 533 | . | . | . | . |
| 14 | Wetteraukreis | 905 | 794 | 41 729 | . | . | . | . |
| 15 | Reg.-Bez. Darmstadt | 5 308 | 4 612 | 183 272 | . | . | . | . |
| 16 | Gießen | 593 | 540 | 26 309 | . | . | . | . |
| 17 | Lahn-Dill-Kreis | 584 | 540 | 21 349 | . | . | . | . |
| 18 | Limburg-Weilburg | 573 | 524 | 27 553 | . | . | . | . |
| 19 | Marburg-Biedenkopf | 1 198 | 1 147 | 44 362 | . | . | . | . |
| 20 | Vogelsbergkreis | 1 161 | 1 026 | 48 029 | . | . | . | . |
| 21 | Reg.-Bez. Gießen | 4 109 | 3 777 | 167 602 | . | . | . | . |
| 22 | Kassel, documenta-St. | 32 | 29 | 763 | . | . | . | . |
| 23 | Fulda | 1 591 | 1 510 | 53 682 | . | . | . | . |
| 24 | Hersfeld-Rotenburg | 796 | 742 | 29 818 | . | . | . | . |
| 25 | Kassel | 901 | 826 | 41 154 | . | . | . | . |
| 26 | Schwalm-Eder-Kreis | 1 258 | 1 131 | 53 855 | . | . | . | . |
| 27 | Waldeck-Frankenberg | 1 568 | 1 453 | 55 516 | . | . | . | . |
| 28 | Werra-Meißner-Kreis | 696 | 624 | 30 555 | . | . | . | . |
| 29 | Reg.-Bez. Kassel | 6 842 | 6 315 | 265 344 | . | . | . | . |
| 30 | Land H e s s e n | 16 259 | 14 704 | 616 218 | . | . | . | . |
| | davon | | | | . | . | . | . |
| 31 | kreisfreie Städte | 343 | 285 | . | . | . | . | . |
| 32 | Landkreise | 15 916 | 14 419 | . | . | . | . | . |
| 33 | RVB FrankfurtRheinMain | . | . | . | . | . | . | . |

1) Betriebe der Rechtsform Einzelunternehmen, in denen das betriebliche Einkommen größer ist als das Außerbetriebliche. — 2) Betriebe der Rechtsform Einzelunternehmen zusammen abzügl. der Haupterwerbsbetriebe. — 3) Einschl. Baumschulen (daher nicht bei Dauerkulturen).

Landwirtschaft

| Landwirtschaftliche Betriebe im Mai 2016 nach der Betriebswirtschaftlichen Ausrichtung (BWA) | | | | | | | | | Lfd. Nr. |
|--|------------------------------------|---|-------------------------------|-----------------------------|-------------------------------|--------------------------------------|--|---|-------------|
| ins- gesamt | davon gehörten zum Betriebsbereich | | | | | | | | |
| | Acker- bau- betriebe | Garten- bau- betriebe ³⁾ | Dauer- kultur- betriebe | Futter- bau- betriebe | Verede- lungs- betriebe | Pflanzenbau- verbund- betriebe | Vieh- haltungs- verbund- betriebe | Pflanzen- bau Viehhaltungs- betriebe | |
| 228 | 229 | 230 | 231 | 232 | 233 | 234 | 235 | 236 | |
| 33 | 13 | 6 | 2 | 7 | – | 1 | 1 | 3 | 1 |
| 107 | 53 | 27 | 12 | 7 | – | 2 | – | 6 | 2 |
| 9 | 4 | 4 | – | – | – | 1 | – | – | 3 |
| 162 | 70 | 14 | 49 | 7 | – | 14 | 2 | 6 | 4 |
| 593 | 156 | 14 | 44 | 321 | 3 | 6 | 11 | 38 | 5 |
| 493 | 207 | 23 | 28 | 113 | 9 | 12 | 9 | 92 | 6 |
| 290 | 195 | 13 | 10 | 32 | 5 | 4 | – | 31 | 7 |
| 250 | 116 | 5 | 11 | 67 | 1 | 17 | 4 | 29 | 8 |
| 1 038 | 325 | 17 | 19 | 517 | 3 | 7 | 29 | 121 | 9 |
| 204 | 80 | 11 | 66 | 24 | 1 | 9 | 1 | 12 | 10 |
| 436 | 77 – | | 11 | 298 | 4 | 4 | 12 | 30 | 11 |
| 142 | 52 | 21 | 4 | 35 | 2 | 5 | 3 | 20 | 12 |
| 645 | 154 | 4 | 317 | 117 | 3 | 3 | 1 | 46 | 13 |
| 904 | 475 | 26 | 40 | 194 | 8 | 24 | 7 | 130 | 14 |
| 5 306 | 1 977 | 185 | 613 | 1 739 | 39 | 109 | 80 | 564 | 15 |
| 593 | 252 | 17 | 4 | 182 | 7 | 8 | 10 | 113 | 16 |
| 584 | 156 | 9 | 8 | 337 | 5 | 7 | 5 | 57 | 17 |
| 573 | 250 | 10 | 9 | 182 | 15 | 6 | 4 | 97 | 18 |
| 1 198 | 425 | 7 | 6 | 416 | 26 | 9 | 53 | 256 | 19 |
| 1 160 | 287 | 6 | 7 | 639 | 34 | 2 | 30 | 155 | 20 |
| 4 108 | 1 370 | 49 | 34 | 1 756 | 87 | 32 | 102 | 678 | 21 |
| 32 | 12 | 8 | 2 | 9 | – | 1 | – | – | 22 |
| 1 591 | 326 | 6 | 14 | 955 | 36 | 4 | 67 | 183 | 23 |
| 796 | 235 | 4 | 5 | 283 | 27 | 8 | 47 | 187 | 24 |
| 900 | 418 | 13 | 9 | 225 | 36 | 9 | 20 | 170 | 25 |
| 1 257 | 511 | 4 | 7 | 336 | 62 | 6 | 48 | 283 | 26 |
| 1 568 | 489 | 6 | 8 | 708 | 38 | 7 | 53 | 259 | 27 |
| 696 | 220 | 9 | 45 | 227 | 24 | 10 | 25 | 136 | 28 |
| 6 840 | 2 211 | 50 | 90 | 2 743 | 223 | 45 | 260 | 1 218 | 29 |
| 16 254 | 5 558 | 284 | 737 | 6 238 | 349 | 186 | 442 | 2 460 | 30 |
| 343 | 152 | 59 | 65 | 30 | – | 19 | 3 | 15 | 31 |
| 15 911 | 5 406 | 225 | 672 | 6 208 | 349 | 167 | 439 | 2 445 | 32 |
| . | . | . | . | . | . | . | . | . | 33 |

Landwirtschaft

| Lfd. Nr. | Kreisfreie Stadt (St.) Landkreis | Bodennutzung nach dem Betriebsprinzip im Mai 2016 in ha | | | | | | | | | | |
|-------------|-------------------------------------|---|---|----------------|----------------|----------|----------------------|-------------------------------|-------|-------|-----------------------|-----------------------------------|
| | | Betriebs- fläche ins- gesamt | darunter landwirtschaftlich genutzte Fläche | | | | | | | | | |
| | | | zusammen | davon | | | | | | | Rebland ³⁾ | sonstige Flächen ⁴⁾ |
| | | | | Acker- land | Dauergrünland | | | | | | | |
| | | | | | ins- gesamt | darunter | | | | | | |
| | | | | | | Wiesen | Weiden ¹⁾ | ertrags- arm ²⁾ | | | | |
| | | 237 | 238 | 239 | 240 | 241 | 242 | 243 | 244 | 245 | | |
| 1 | Darmstadt, Wissenschaftsst. | 1 726 | 1 696 | 1 162 | 476 | . | . | — | . | . | | |
| 2 | Frankfurt am Main, St. | 4 317 | 4 192 | 3 343 | 718 | 421 | 262 | 32 | 44 | 87 | | |
| 3 | Offenbach am Main, St. | 265 | 261 | 152 | . | . | . | — | — | . | | |
| 4 | Wiesbaden, Landeshauptst. | 5 547 | 5 486 | 3 814 | 1 339 | . | 464 | 184 | 131 | 202 | | |
| 5 | Bergstraße | 24 382 | 22 985 | 12 302 | 10 344 | 4 266 | 5 639 | 415 | 270 | 69 | | |
| 6 | Darmstadt-Dieburg | 26 569 | 25 921 | 19 593 | 6 079 | 3 034 | 2 797 | 237 | 73 | 176 | | |
| 7 | Groß-Gerau | 16 249 | 16 064 | 13 533 | 2 402 | 1 845 | 466 | 81 | . | . | | |
| 8 | Hochtaunuskreis | 12 292 | 12 147 | 7 553 | 4 505 | 2 262 | 1 967 | 274 | — | 89 | | |
| 9 | Main-Kinzig-Kreis | 56 558 | 45 041 | 21 834 | 23 032 | 9 444 | 12 477 | 1 081 | — | 175 | | |
| 10 | Main-Taunus-Kreis | 7 896 | 7 763 | 5 504 | . | 1 100 | 610 | 60 | 236 | . | | |
| 11 | Odenwaldkreis | 19 804 | 16 694 | 5 860 | 10 787 | 3 340 | 7 176 | 264 | . | . | | |
| 12 | Offenbach | 6 249 | 6 142 | 3 821 | 2 252 | 1 807 | 326 | 115 | — | 69 | | |
| 13 | Rheingau-Taunus-Kreis | 19 763 | 19 109 | 10 517 | 5 830 | 2 466 | 2 942 | 412 | 2 699 | 63 | | |
| 14 | Wetteraukreis | 53 558 | 52 508 | 38 926 | 13 250 | 6 934 | 5 759 | 553 | — | 332 | | |
| 15 | Reg.-Bez. Darmstadt | 255 177 | 236 010 | 147 915 | 82 893 | 38 109 | 40 967 | 3 709 | . | . | | |
| 16 | Gießen | 35 218 | 34 898 | 22 790 | 12 037 | 5 361 | 6 175 | 482 | — | 71 | | |
| 17 | Lahn-Dill-Kreis | 25 889 | 25 667 | 8 674 | 16 927 | 6 435 | 8 629 | 1 848 | — | 66 | | |
| 18 | Limburg-Weilburg | 32 359 | 32 076 | 21 444 | 10 544 | 6 047 | 4 214 | 262 | — | 88 | | |
| 19 | Marburg-Biedenkopf | 52 006 | 49 223 | 29 734 | 19 443 | 9 201 | 9 171 | 1 003 | — | 46 | | |
| 20 | Vogelsbergkreis | 79 159 | 65 017 | 31 530 | 33 439 | 13 333 | 18 754 | 1 314 | — | 48 | | |
| 21 | Reg.-Bez. Gießen | 224 632 | 206 881 | 114 171 | 92 391 | 40 376 | 46 943 | 4 909 | — | 319 | | |
| 22 | Kassel, documenta-St. | 804 | 765 | 428 | 332 | 114 | 173 | 46 | — | 5 | | |
| 23 | Fulda | 65 314 | 61 807 | 26 788 | 34 916 | 16 192 | 16 367 | 2 328 | — | 103 | | |
| 24 | Hersfeld-Rotenburg | 38 148 | 36 153 | 21 537 | 14 549 | 6 982 | 6 812 | 640 | — | 67 | | |
| 25 | Kassel | 55 201 | 49 516 | 38 024 | 11 239 | 4 408 | 5 812 | 992 | . | . | | |
| 26 | Schwalm-Eder-Kreis | 71 328 | 69 259 | 53 547 | 15 636 | 8 823 | 6 084 | 674 | . | . | | |
| 27 | Waldeck-Frankenberg | 73 981 | 68 039 | 39 496 | 28 438 | 12 373 | 14 610 | 1 389 | — | 105 | | |
| 28 | Werra-Meißner-Kreis | 42 596 | 38 903 | 24 916 | 13 762 | 7 076 | 5 952 | 694 | — | 225 | | |
| 29 | Reg.-Bez. Kassel | 347 373 | 324 442 | 204 737 | 118 873 | 55 968 | 55 810 | 6 763 | . | . | | |
| 30 | Land H e s s e n | 827 182 | 767 332 | 466 823 | 294 157 | 134 453 | 143 720 | 15 382 | 3 459 | 2 893 | | |
| | davon | | | | | | | | | | | |
| 31 | kreisfreie Städte | 12 659 | 12 400 | 8 899 | . | . | . | 262 | 175 | . | | |
| 32 | Landkreise | 814 523 | 754 932 | 457 924 | . | . | . | 15 120 | 3 284 | . | | |
| 33 | RVB FrankfurtRheinMain | . | . | . | . | . | . | . | . | . | | |

1) Einschl. Mähweiden und Almen. — 2) Einschl. Hutungen, Heiden, Streuwiesen, Naturschutzflächen. — 3) Bestockte Rebfläche und derzeit nicht anderweitig genutzte brachliegende Rebfläche. — 4) Haus- und Nutzgärten, Obstanlagen, Baumschulen, Korbweiden- und Pappelanlagen, Weihnachtsbaumkulturen außerhalb des Waldes sowie Dauerkulturen unter hohen begehbaren Schutzabdeckungen einschl. Gewächshäusern. — 5) Einschl. Körnermais und Corn-Cob-Mix. — 6) Einschl. Hartweizen (Durum). — 7) Einschl. Corn-Cob-Mix.
Weiteres Material vgl. den Statistischen Bericht C IV10/16 – 2 „Betriebe und Bodennutzung“.

Landwirtschaft

| Noch: Bodennutzung nach dem Betriebsprinzip im Mai 2016 in ha | | | | | | | | | | | | | | | Lfd. Nr. |
|---|----------------------|--------|--------|-------|-------------------------------|------------------|-----------------|------------------|---|---------------------------|-----------------------------|---------------------|--------------------------------|----|-------------|
| Anbau auf dem Ackerland nach Fruchtarten | | | | | | | | | | | | | | | |
| Getreide ⁵⁾ | darunter | | | | Körner- mais ⁷⁾ | Hack- früchte | darunter | | Gemüse und andere Garten- ge- wächse | Handels- ge- wächse | darunter Winter- raps | Futter- pflanzen | da- runter Silo- mais | | |
| | Weizen ⁶⁾ | Roggen | Gerste | Hafer | | | Kartof- feln | Zucker- rüben | | | | | | | |
| 246 | 247 | 248 | 249 | 250 | 251 | 252 | 253 | 254 | 255 | 256 | 257 | 258 | 259 | | |
| 522 | . | . | . | . | . | . | . | . | 297 | . | . | 208 | 108 | 1 | |
| 2 041 | 1 552 | 97 | 284 | . | 59 | 416 | 128 | 286 | 189 | 389 | 367 | 120 | 50 | 2 | |
| 112 | . | . | . | . | . | . | . | — | 4 | . | . | — | — | 3 | |
| 2 162 | 1 601 | 41 | 404 | 51 | . | 594 | 162 | 430 | 84 | 459 | 457 | 332 | 110 | 4 | |
| 5 903 | 4 084 | 94 | 1 133 | 141 | 296 | 1 435 | 558 | 855 | 2 194 | 626 | 420 | 1 632 | 1 219 | 5 | |
| 10 414 | 5 897 | 1 011 | 1 924 | 279 | 898 | 2 097 | 620 | 1 476 | 1 889 | 1 833 | 1 337 | 2 625 | 2 010 | 6 | |
| 7 584 | 4 157 | 291 | 2 712 | 103 | 257 | 1 663 | 505 | 1 152 | 1 778 | 1 018 | 733 | 620 | 399 | 7 | |
| 5 241 | 3 123 | 611 | 1 061 | 228 | . | 369 | 91 | 278 | 47 | 1 100 | 1 100 | 412 | 228 | 8 | |
| 13 353 | 7 454 | 622 | 2 586 | 456 | 1 157 | 666 | 206 | 454 | 448 | 2 097 | 2 076 | 4 364 | 3 572 | 9 | |
| 3 650 | 2 533 | 111 | 864 | 59 | 69 | 474 | 39 | 434 | 150 | 713 | 708 | 233 | 111 | 10 | |
| 3 255 | 1 405 | 151 | 1 011 | 124 | 70 | 124 | 54 | 70 | 7 | 475 | 448 | 1 744 | 1 341 | 11 | |
| 2 577 | 688 | 861 | 603 | . | 149 | 61 | 54 | . | 75 | 341 | 325 | 545 | 372 | 12 | |
| 7 205 | 4 025 | 228 | 2 488 | 214 | . | 54 | 12 | 41 | 31 | 2 319 | 2 301 | 324 | 25 | 13 | |
| 24 348 | 18 363 | 553 | 3 841 | 298 | 920 | 2 997 | 547 | 2 432 | 308 | 5 672 | 5 632 | 4 174 | 3 593 | 14 | |
| 88 368 | 55 074 | 4 992 | 18 984 | 2 134 | 3 961 | 11 006 | 2 995 | 7 953 | 7 501 | 17 105 | 15 961 | 17 334 | 13 135 | 15 | |
| 14 977 | 8 609 | 340 | 4 729 | 406 | 176 | 650 | 128 | 519 | 125 | 3 736 | 3 677 | 1 894 | 1 149 | 16 | |
| 5 772 | 2 457 | 309 | 1 819 | . | . | 70 | 33 | . | 16 | 1 093 | 1 074 | 1 143 | 450 | 17 | |
| 13 561 | 8 207 | 232 | 3 284 | 487 | 357 | 300 | 135 | 162 | 40 | 3 568 | 3 525 | 2 787 | 2 226 | 18 | |
| 19 127 | 8 862 | 1 407 | 5 862 | 893 | 359 | 283 | 70 | 204 | 43 | 3 536 | 3 471 | 4 980 | 3 696 | 19 | |
| 20 093 | 9 618 | 991 | 6 568 | . | . | 106 | 19 | . | 9 | 4 483 | 4 454 | 5 194 | 3 747 | 20 | |
| 73 530 | 37 753 | 3 279 | 22 261 | 2 767 | 1 087 | 1 410 | 384 | 1 006 | 232 | 16 416 | 16 201 | 15 997 | 11 268 | 21 | |
| 338 | 192 | 57 | 72 | 6 | — | 18 | . | . | 14 | 20 | 19 | 19 | . | 22 | |
| 17 161 | 6 183 | 1 841 | 6 127 | 400 | 124 | 68 | 63 | — | 13 | 2 926 | 2 900 | 5 293 | 4 081 | 23 | |
| 13 752 | 5 434 | 1 298 | 4 771 | 555 | 47 | 98 | . | . | 12 | 3 000 | 2 921 | 3 159 | . | 24 | |
| 24 217 | 14 951 | 609 | 7 134 | 482 | 88 | 1 325 | 180 | 1 142 | 271 | 5 922 | 5 889 | 4 350 | 3 390 | 25 | |
| 34 415 | 22 665 | 660 | 9 307 | 328 | 85 | 2 638 | 141 | 2 484 | 689 | 7 655 | 7 626 | 5 668 | 4 842 | 26 | |
| 24 926 | 11 048 | 1 420 | 9 002 | 1 013 | 54 | 263 | 44 | 207 | 23 | 5 235 | 5 161 | 7 254 | 5 613 | 27 | |
| 15 401 | 8 365 | 656 | 4 907 | 316 | 107 | 562 | 37 | 522 | 52 | 4 212 | 4 163 | 2 811 | 1 922 | 28 | |
| 130 209 | 68 839 | 6 541 | 41 321 | 3 100 | 504 | 4 972 | 534 | 4 401 | 1 073 | 28 969 | 28 679 | 28 554 | 21 939 | 29 | |
| 292 107 | 161 666 | 14 812 | 82 566 | 8 000 | 5 552 | 17 388 | 3 912 | 13 361 | 8 806 | 62 490 | 60 841 | 61 885 | 46 343 | 30 | |
| 5 175 | . | . | . | . | . | . | . | . | 588 | . | . | 679 | . | 31 | |
| 286 932 | . | . | . | . | . | . | . | . | 8 218 | . | . | 61 206 | . | 32 | |
| . | . | . | . | . | . | . | . | . | . | . | . | . | . | 33 | |

Landwirtschaft

| Lfd. Nr. | Kreisfreie Stadt (St.) Landkreis | Flächennutzung nach der Belegenheit ¹⁾ zum 1. Januar 2017 ²⁾ (ha) | | | | | | |
|-------------|-------------------------------------|---|----------|---------|------------------------|---------------------|---------|----------------------|
| | | Bodenfläche insgesamt | davon | | | | | Gewässer zusammen |
| | | | Siedlung | Verkehr | Vegetation zusammen | darunter | | |
| | | | | | | Land- wirtschaft | Wald | |
| | | 260 | 261 | 262 | 263 | 264 | 265 | 266 |
| 1 | Darmstadt, Wissenschaftsst. | 12 207 | 3 012 | 1 279 | 7 827 | 2 335 | 5 424 | 90 |
| 2 | Frankfurt am Main, St. | 24 831 | 9 318 | 5 193 | 9 793 | 5 971 | 3 659 | 528 |
| 3 | Offenbach am Main, St. | 4 488 | 1 593 | 611 | 2 166 | 634 | 1 470 | 118 |
| 4 | Wiesbaden, Landeshauptst. | 20 387 | 5 852 | 2 302 | 11 694 | 6 039 | 5 396 | 539 |
| 5 | Bergstraße | 71 947 | 7 900 | 4 024 | 58 419 | 29 199 | 28 683 | 1 604 |
| 6 | Darmstadt-Dieburg | 65 864 | 8 048 | 4 667 | 52 361 | 28 948 | 23 000 | 787 |
| 7 | Groß-Gerau | 45 303 | 7 029 | 3 819 | 32 119 | 20 966 | 10 581 | 2 336 |
| 8 | Hochtaunuskreis | 48 184 | 6 227 | 3 358 | 38 314 | 14 147 | 23 827 | 285 |
| 9 | Main-Kinzig-Kreis | 139 732 | 13 129 | 9 346 | 115 420 | 54 266 | 59 711 | 1 837 |
| 10 | Main-Taunus-Kreis | 22 253 | 5 129 | 2 167 | 14 642 | 9 199 | 5 269 | 315 |
| 11 | Odenwaldkreis | 62 397 | 3 762 | 3 008 | 55 289 | 20 111 | 34 931 | 339 |
| 12 | Offenbach | 35 624 | 7 585 | 3 189 | 24 115 | 8 420 | 15 293 | 734 |
| 13 | Rheingau-Taunus-Kreis | 81 141 | 5 526 | 5 323 | 68 793 | 23 602 | 43 799 | 1 498 |
| 14 | Wetteraukreis | 110 066 | 9 776 | 7 613 | 91 381 | 58 666 | 31 845 | 1 295 |
| 15 | Reg.-Bez. Darmstadt | 744 425 | 93 887 | 55 898 | 582 333 | 282 504 | 292 888 | 12 306 |
| 16 | Gießen | 85 456 | 9 287 | 6 489 | 68 565 | 38 215 | 29 432 | 1 115 |
| 17 | Lahn-Dill-Kreis | 106 630 | 10 209 | 8 028 | 87 130 | 36 003 | 50 278 | 1 262 |
| 18 | Limburg-Weilburg | 73 844 | 7 376 | 5 745 | 59 869 | 33 847 | 24 992 | 855 |
| 19 | Marburg-Biedenkopf | 126 237 | 9 901 | 8 064 | 106 912 | 54 737 | 51 303 | 1 360 |
| 20 | Vogelsbergkreis | 145 891 | 6 770 | 8 604 | 128 991 | 71 376 | 56 444 | 1 527 |
| 21 | Reg.-Bez. Gießen | 538 058 | 43 543 | 36 931 | 451 467 | 234 179 | 212 449 | 6 118 |
| 22 | Kassel, documenta-St. | 10 680 | 5 055 | 1 448 | 3 946 | 1 561 | 2 282 | 231 |
| 23 | Fulda | 138 041 | 10 409 | 9 454 | 117 048 | 66 895 | 49 090 | 1 131 |
| 24 | Hersfeld-Rotenburg | 109 774 | 6 588 | 6 946 | 95 055 | 44 381 | 50 142 | 1 185 |
| 25 | Kassel | 129 334 | 10 608 | 7 629 | 109 726 | 57 960 | 50 821 | 1 371 |
| 26 | Schwalm-Eder-Kreis | 153 902 | 9 985 | 9 408 | 132 285 | 75 259 | 54 124 | 2 223 |
| 27 | Waldeck-Frankenberg | 184 870 | 8 976 | 9 715 | 163 055 | 77 918 | 83 930 | 3 124 |
| 28 | Werra-Meißner-Kreis | 102 483 | 5 688 | 6 250 | 89 138 | 44 075 | 43 580 | 1 407 |
| 29 | Reg.-Bez. Kassel | 829 084 | 57 310 | 50 850 | 710 252 | 368 050 | 333 969 | 10 672 |
| 30 | Land H e s s e n davon | 2 111 567 | 194 739 | 143 680 | 1 744 052 | 884 733 | 839 306 | 29 096 |
| 31 | kreisfreie Städte | 72 593 | 24 830 | 10 833 | 35 426 | 16 540 | 18 231 | 1 506 |
| 32 | Landkreise | 2 038 974 | 169 909 | 132 847 | 1 708 626 | 868 193 | 821 075 | 27 590 |
| 33 | RVB FrankfurtRheinMain | 245 831 | 46 540 | 24 143 | 170 994 | 91 582 | 77 188 | 4 155 |

1) Nach dem Belegenheitsprinzip werden die Flächen in der Gemeinde nachgewiesen, in deren Gemarkungen sie liegen, ohne Rücksicht auf den Betriebssitz des Bewirtschafters. Die Angaben entstammen dem automatisierten Liegenschaftskataster des Hessischen Landesamtes für Bodenmanagement und Geoinformation.

— 2) Stand 31.12. des Vorjahres.

Verarbeitendes Gewerbe einschl. Bergbau sowie Gewinnung von Steinen und Erden¹⁾

| Lfd. Nr. | Kreisfreie Stadt (St.) Landkreis | Verarbeitendes Gewerbe im 1. Halbjahr 2017 | | | | | | | | |
|-------------|-------------------------------------|--|---|---|---|----------|----------------------|--------------------|---------------------|--------------------------------|
| | | Betriebe ²⁾ | Beschäftigte ²⁾ insgesamt | | Geleistete Arbeits- stunden ³⁾ | Entgelte | Umsatz ⁴⁾ | | | |
| | | | Anzahl | auf 1000 Ein- wohner ⁵⁾ | | | ins- gesamt | Inlands- umsatz | Auslands- umsatz | Export- quote ⁶⁾ |
| | | | | | | | | | | |
| | | | 267 | 268 | 269 | 1000 | Mill. Euro | | | % |
| | | 267 | 268 | 269 | 270 | 271 | 272 | 273 | 274 | 275 |
| 1 | Darmstadt, Wissenschaftsst. | 28 | 17 732 | 113 | 11 124 | 541 | 2 574 | 568 | 2 006 | 77,9 |
| 2 | Frankfurt am Main, St. | 74 | 36 872 | 50 | 29 069 | 1 293 | 7 157 | 2 698 | 4 459 | 62,3 |
| 3 | Offenbach am Main, St. | 16 | 4 800 | 39 | 3 608 | 136 | 1 192 | 243 | 949 | 79,6 |
| 4 | Wiesbaden, Landeshauptst. | 37 | 12 436 | 45 | 9 715 | 409 | 2 374 | 1 165 | 1 209 | 50,9 |
| 5 | Bergstraße | 62 | 9 104 | 34 | 6 829 | 218 | 878 | 527 | 352 | 40,1 |
| 6 | Darmstadt-Dieburg | 56 | 11 985 | 41 | 9 675 | 323 | 1 705 | 956 | 749 | 44,0 |
| 7 | Groß-Gerau | 35 | 22 958 | 85 | 17 969 | 767 | 7 040 | 3 090 | 3 950 | 56,1 |
| 9 | Hochtaunuskreis | 37 | 9 065 | 39 | 6 824 | 268 | 1 549 | 592 | 957 | 61,8 |
| 11 | Main-Kinzig-Kreis | 108 | 24 313 | 58 | 17 692 | 655 | 5 573 | 1 829 | 3 744 | 67,2 |
| 13 | Main-Taunus-Kreis | 36 | 6 098 | 26 | 4 948 | 176 | 699 | 330 | 369 | 52,8 |
| 14 | Odenwaldkreis | 32 | 6 341 | 66 | 4 923 | 149 | 999 | 609 | 390 | 39,0 |
| 15 | Offenbach | 77 | 13 623 | 39 | 10 417 | 349 | 2 070 | 1 210 | 860 | 41,5 |
| 16 | Rheingau-Taunus-Kreis | 40 | 5 704 | 31 | 4 433 | 134 | 776 | 446 | 330 | 42,6 |
| 17 | Wetteraukreis | 56 | 11 258 | 37 | 8 843 | 284 | 1 339 | 795 | 545 | 40,7 |
| 18 | Reg.-Bez. Darmstadt | 694 | 192 288 | 49 | 146 070 | 5 702 | 35 926 | 15 057 | 20 869 | 58,1 |
| 19 | Gießen | 80 | 13 889 | 56 | 10 645 | 326 | 1 424 | 747 | 677 | 47,5 |
| 21 | Lahn-Dill-Kreis | 118 | 24 762 | 97 | 18 486 | 594 | 3 074 | 1 719 | 1 355 | 44,1 |
| 23 | Limburg-Weilburg | 49 | 6 830 | 40 | 5 188 | 138 | 800 | 618 | 182 | 22,8 |
| 24 | Marburg-Biedenkopf | 78 | 24 947 | 102 | 18 785 | 575 | 3 008 | 1 121 | 1 887 | 62,7 |
| 26 | Vogelsbergkreis | 46 | 5 886 | 55 | 4 797 | 111 | 592 | 450 | 141 | 23,9 |
| 27 | Reg.-Bez. Gießen | 371 | 76 313 | 74 | 57 901 | 1 744 | 8 897 | 4 655 | 4 241 | 47,7 |
| 28 | Kassel, documenta-St. | 40 | 13 634 | 69 | 10 029 | 407 | 1 378 | 730 | 648 | 47,0 |
| 29 | Fulda | 92 | 18 015 | 82 | 14 051 | 354 | 2 133 | 1 475 | 657 | 30,8 |
| 31 | Hersfeld-Rotenburg | 33 | 7 908 | 65 | 6 122 | 177 | 883 | 414 | 468 | 53,1 |
| 32 | Kassel | 42 | 23 588 | 99 | 15 637 | 635 | 935 | 468 | 468 | 50,0 |
| 33 | Schwalm-Eder-Kreis | 34 | 12 065 | 67 | 8 675 | 284 | 1 494 | 633 | 861 | 57,6 |
| 34 | Waldeck-Frankenberg | 62 | 15 354 | 97 | 11 881 | 323 | 1 879 | 1 271 | 608 | 32,3 |
| 35 | Werra-Meißner-Kreis | 32 | 4 074 | 40 | 3 202 | 78 | 379 | 184 | 195 | 51,5 |
| 36 | Reg.-Bez. Kassel | 335 | 94 639 | 78 | 69 597 | 2 258 | 9 080 | 5 176 | 3 905 | 43,0 |
| 37 | Land H e s s e n | 1 400 | 363 240 | 59 | 273 569 | 9 704 | 53 903 | 24 888 | 29 015 | 53,8 |
| | davon | | | | | | | | | |
| 38 | kreisfreie Städte | 195 | 85 474 | 57 | 63 545 | 2 786 | 14 674 | 5 404 | 9 270 | 63,2 |
| 39 | Landkreise | 1 205 | 277 766 | 59 | 210 024 | 6 918 | 39 229 | 19 484 | 19 744 | 50,3 |
| 40 | RVB FrankfurtRheinMain | . | . | . | . | . | . | . | . | . |

1) Betriebe des Verarbeitenden Gewerbes (einschl. Bergbau sowie Gewinnung von Steinen und Erden) mit 50 und mehr Beschäftigten, einschl. Betrieben des Verarbeitenden Handwerks sowie einschl. baugewerblicher und sonstiger Betriebsteile. — 2) Halbjahresdurchschnitt. — 3) Geleistete Arbeitsstunden aller Beschäftigten. — 4) Fakturierte Werte; ohne Mehrwertsteuer. — 5) Bezogen auf die Bevölkerung am 30.09.2016. — 6) Anteil des Auslandsumsatzes am Gesamtumsatz.

Weiteres Material vgl. den monatlich erscheinenden Statistischen Bericht E I 1 „Betriebe, Beschäftigte und Umsatz im Bergbau und Verarbeitenden Gewerbe in Hessen“.

Verarbeitendes Gewerbe einschl. Bergbau und Gewinnung von Steinen und Erden¹⁾

| Lfd. Nr. | Kreisfreie Stadt (St.) Landkreis | Energieverbrauch 2016 ²⁾ (in 1000 MJ) | | | | | | | insgesamt ³⁾ |
|-------------|-------------------------------------|--|-----------|------------|-------------------------|------------|------------|---------------------------|-------------------------|
| | | Kohle | Heizöl | Erdgas | Erneuerbare Energien | Strom | Fernwärme | Sonstige Energieträger | |
| | | 276 | 277 | 278 | 279 | 280 | 281 | 282 | |
| 1 | Darmstadt, Wissenschaftsst. | — | . | 1 754 616 | — | 879 104 | 247 346 | . | 3 003 608 |
| 2 | Frankfurt am Main, St. | . | 19 046 | 2 492 909 | . | 5 453 244 | 12 184 107 | . | 21 836 783 |
| 3 | Offenbach am Main, St. | — | . | 211 878 | — | 303 210 | 26 805 | . | 552 682 |
| 4 | Wiesbaden, Landeshauptst. | . | 33 313 | 2 422 909 | . | 2 586 189 | 1 840 465 | . | 8 097 122 |
| 5 | Bergstraße | . | 147 588 | 1 177 418 | 101 800 | 1 060 563 | . | 85 638 | 2 742 999 |
| 6 | Darmstadt-Dieburg | . | 54 901 | 1 208 251 | . | 1 116 520 | 178 810 | 5 183 | 2 612 270 |
| 7 | Groß-Gerau | — | 48 028 | 1 452 784 | . | 1 968 853 | . | 4 126 | 4 801 417 |
| 9 | Hochtaunuskreis | — | 41 137 | 464 953 | . | 549 252 | . | 2 079 | 1 091 818 |
| 11 | Main-Kinzig-Kreis | . | 137 575 | 1 483 855 | 83 574 | 1 754 940 | 285 257 | . | 3 847 550 |
| 13 | Main-Taunus-Kreis | — | 55 887 | 156 919 | . | 336 619 | . | — | 555 633 |
| 14 | Odenwaldkreis | — | 47 156 | 1 347 733 | . | 783 757 | . | 3 645 | 2 185 447 |
| 15 | Offenbach | — | 52 647 | 1 027 260 | 7 776 | 863 863 | 6 080 | 5 954 | 1 963 580 |
| 16 | Rheingau-Taunus-Kreis | — | 74 925 | 393 371 | . | 337 619 | — | . | 807 115 |
| 17 | Wetteraukreis | . | 69 417 | 1 236 949 | 2 074 | 874 002 | 22 931 | . | 2 231 380 |
| 18 | Reg.-Bez. Darmstadt | 686 946 | 912 179 | 16 831 804 | 245 936 | 18 867 736 | 16 257 496 | 2 527 309 | 56 329 405 |
| 19 | Gießen | . | 79 973 | 1 095 882 | 13 156 | 1 006 397 | 124 604 | . | 2 431 751 |
| 21 | Lahn-Dill-Kreis | 570 844 | 110 412 | 4 522 352 | 24 516 | 2 993 885 | 72 875 | 4 240 | 8 299 126 |
| 23 | Limburg-Weilburg | . | . | 581 730 | 6 402 | 581 357 | . | 4 082 | 2 321 486 |
| 24 | Marburg-Biedenkopf | . | 118 709 | 2 824 643 | 15 958 | 3 718 603 | 597 234 | . | 9 541 839 |
| 26 | Vogelsbergkreis | . | 87 401 | 595 661 | 1 584 753 | 575 053 | . | . | 2 897 839 |
| 27 | Reg.-Bez. Gießen | 4 069 496 | . | 9 620 268 | 1 644 786 | 8 875 295 | 811 926 | . | 25 492 041 |
| 28 | Kassel, documenta-St. | — | 20 109 | 757 926 | . | 674 679 | 92 615 | . | 1 563 309 |
| 29 | Fulda | . | 112 267 | 5 528 019 | 529 948 | 2 531 265 | 88 918 | . | 9 607 280 |
| 31 | Hersfeld-Rotenburg | — | 53 071 | 7 615 969 | 18 060 | 2 231 756 | . | . | 13 282 575 |
| 32 | Kassel | — | 85 606 | 1 163 891 | . | 2 909 513 | . | 3 463 | 5 386 546 |
| 33 | Schwalm-Eder-Kreis | 56 823 | 66 615 | 1 135 628 | . | 917 417 | . | 3 612 | 2 703 786 |
| 34 | Waldeck-Frankenberg | . | . | 2 323 928 | . | 1 912 332 | 827 309 | 4 697 | 5 939 703 |
| 35 | Werra-Meißner-Kreis | . | 25 652 | 1 020 355 | . | 790 342 | . | . | 3 716 499 |
| 36 | Reg.-Bez. Kassel | 836 863 | . | 19 545 716 | 1 741 853 | 11 967 303 | 4 106 313 | . | 42 199 697 |
| 37 | Land H e s s e n davon | 5 593 304 | 1 755 168 | 45 997 788 | 3 632 574 | 39 710 334 | 21 175 736 | 6 156 238 | 124 021 143 |
| 38 | kreisfreie Städte | 487 959 | 203 027 | 7 640 237 | 38 019 | 9 896 426 | 14 391 338 | 2 396 499 | 35 053 504 |
| 39 | Landkreise | 5 105 345 | 1 552 141 | 38 357 551 | 3 594 555 | 29 813 909 | 6 784 398 | 3 759 740 | 88 967 639 |
| 40 | RVB FrankfurtRheinMain | . | . | . | . | . | . | . | . |

1) Betriebe von Unternehmen mit im Allgemeinen 20 und mehr Beschäftigten; einschl. Betrieben des Verarbeitenden Handwerks sowie einschl. baugewerblicher und sonstiger Betriebsteile. — 2) Einschl. nichtenergetischen Verbrauchs, ausgenommen Strom und Fernwärme. — 3) Mit Stromeigenerzeugung aus Kohle und sonstigen Quellen.

MJ = Megajoule

Pflege

| Lfd. Nr. | Kreisfreie Stadt (St.) Landkreis | Stationäre Pflegeheime am 15. Dezember 2015 | | | | | | | | | | |
|-------------|-------------------------------------|---|--------------------|-------------------------|----------------|-------------------------------------|-------------------------------------|------------------------------|-------------------------|--------|--------|--|
| | | Statio- näre Pflege- heime | Verfügbare Plätze | | Personal | | | Betreute Pflegebedürftige | | | | |
| | | | voll- stationär | teil- statio- när | ins- gesamt | darunter ¹⁾ | | insge- samt ²⁾ | darunter in Pflegestufe | | | je 1000 Ein- wohner ab 65 Jah- ren ³⁾ |
| | | | | | | Vollzeit- be- schäf- tigte | Teilzeit- be- schäf- tigte | | I | II | III | |
| | | 284 | 285 | 286 | 287 | 288 | 289 | 290 | 291 | 292 | 293 | 294 |
| 1 | Darmstadt, Wissenschaftsst. | 16 | 1 280 | 60 | 1 032 | 318 | 626 | 1 204 | 581 | 436 | 165 | 43 |
| 2 | Frankfurt am Main, St. | 59 | 5 055 | 179 | 4 172 | 1 597 | 2 156 | 4 541 | 1 579 | 1 830 | 1 111 | 36 |
| 3 | Offenbach am Main, St. | 12 | 962 | 78 | 744 | 271 | 390 | 940 | 412 | 349 | 155 | 42 |
| 4 | Wiesbaden, Landeshauptst. | 30 | 2 506 | 46 | 1 873 | 808 | 885 | 2 255 | 839 | 928 | 461 | 39 |
| 5 | Bergstraße | 38 | 2 820 | 24 | 2 110 | 672 | 1 253 | 2 525 | 1 091 | 873 | 514 | 40 |
| 6 | Darmstadt-Dieburg | 35 | 2 297 | 145 | 1 746 | 397 | 1 192 | 2 106 | 981 | 770 | 309 | 34 |
| 7 | Groß-Gerau | 23 | 1 880 | 45 | 1 638 | 517 | 974 | 1 780 | 754 | 634 | 370 | 32 |
| 9 | Hochtaunuskreis | 30 | 2 474 | 41 | 1 849 | 897 | 855 | 2 323 | 892 | 911 | 489 | 43 |
| 11 | Main-Kinzig-Kreis | 51 | 3 571 | 145 | 3 103 | 981 | 1 928 | 3 368 | 1 440 | 1 309 | 599 | 36 |
| 13 | Main-Taunus-Kreis | 24 | 1 709 | 93 | 1 293 | 526 | 670 | 1 595 | 603 | 634 | 353 | 30 |
| 14 | Odenwaldkreis | 25 | 1 311 | 55 | 1 086 | 333 | 665 | 1 227 | 528 | 485 | 195 | 51 |
| 15 | Offenbach | 26 | 2 568 | 79 | 1 895 | 629 | 1 110 | 2 372 | 996 | 921 | 428 | 32 |
| 16 | Rheingau-Taunus-Kreis | 24 | 1 753 | 21 | 1 468 | 459 | 895 | 1 609 | 626 | 626 | 335 | 38 |
| 17 | Wetteraukreis | 41 | 3 420 | 112 | 2 464 | 991 | 1 236 | 3 168 | 1 353 | 1 226 | 578 | 49 |
| 18 | Reg.-Bez. Darmstadt | 434 | 33 606 | 1 123 | 26 473 | 9 396 | 14 835 | 31 013 | 12 675 | 11 932 | 6 062 | 38 |
| 19 | Gießen | 32 | 2 483 | 66 | 1 776 | 684 | 962 | 2 186 | 957 | 803 | 394 | 41 |
| 21 | Lahn-Dill-Kreis | 51 | 2 988 | 170 | 2 736 | 692 | 1 813 | 2 877 | 1 118 | 1 135 | 593 | 49 |
| 23 | Limburg-Weilburg | 31 | 1 718 | 124 | 1 581 | 468 | 984 | 1 672 | 706 | 698 | 255 | 45 |
| 24 | Marburg-Biedenkopf | 43 | 2 293 | 127 | 2 132 | 637 | 1 319 | 2 319 | 846 | 930 | 516 | 46 |
| 26 | Vogelsbergkreis | 20 | 1 184 | 75 | 1 011 | 340 | 600 | 1 158 | 445 | 457 | 250 | 43 |
| 27 | Reg.-Bez. Gießen | 177 | 10 666 | 562 | 9 236 | 2 821 | 5 678 | 10 212 | 4 072 | 4 023 | 2 008 | 45 |
| 28 | Kassel, documenta-St. | 30 | 1 817 | 162 | 1 518 | 397 | 981 | 1 898 | 727 | 732 | 428 | 46 |
| 29 | Fulda | 46 | 2 821 | 184 | 2 556 | 628 | 1 699 | 2 728 | 1 065 | 1 049 | 590 | 57 |
| 31 | Hersfeld-Rotenburg | 20 | 1 445 | 59 | 1 284 | 259 | 896 | 1 376 | 487 | 551 | 328 | 46 |
| 32 | Kassel | 56 | 3 153 | 360 | 2 725 | 778 | 1 745 | 3 272 | 1 385 | 1 250 | 605 | 54 |
| 33 | Schwalm-Eder-Kreis | 35 | 2 421 | 98 | 1 920 | 616 | 1 164 | 2 251 | 906 | 820 | 498 | 52 |
| 34 | Waldeck-Frankenberg | 39 | 2 224 | 209 | 2 087 | 525 | 1 421 | 2 286 | 929 | 875 | 458 | 59 |
| 35 | Werra-Meißner-Kreis | 27 | 1 675 | 58 | 1 323 | 276 | 931 | 1 463 | 549 | 564 | 343 | 53 |
| 36 | Reg.-Bez. Kassel | 253 | 15 556 | 1 130 | 13 413 | 3 479 | 8 837 | 15 274 | 6 048 | 5 841 | 3 250 | 53 |
| 37 | Land H e s s e n | 864 | 59 828 | 2 815 | 49 122 | 15 696 | 29 350 | 56 499 | 22 795 | 21 796 | 11 320 | 42 |
| | davon | | | | | | | | | | | |
| 38 | kreisfreie Städte | 147 | 11 620 | 525 | 9 339 | 3 391 | 5 038 | 10 838 | 4 138 | 4 275 | 2 320 | 39 |
| 39 | Landkreise | 717 | 48 208 | 2 290 | 39 783 | 12 305 | 24 312 | 45 661 | 18 657 | 17 521 | 9 000 | 43 |
| 40 | RVB FrankfurtRheinMain | . | . | . | . | . | . | . | . | . | . | . |

1) Ohne Praktikanten, Schüler und Auszubildende sowie Helfer im freiwilligen sozialen Jahr und Zivildienstleistende. — 2) Einschl. 935 Pflegebedürftiger, die bisher noch keiner Pflegestufe zugeordnet sind. — 3) Pflegebedürftige im Alter von 65 oder mehr Jahren, bezogen auf die jeweilige Bevölkerung gleichen Alters. Bevölkerung am 31.12.2015; Basis Zensus 2011.

Pflege

| Lfd. Nr. | Kreisfreie Stadt (St.) Landkreis | Ambulante Pflegedienste am 15. Dezember 2015 | | | | | | | | |
|-------------|-------------------------------------|--|----------------|--------------------------------|--------------------------------|---------------------------|----------------------|--------|-------|---|
| | | Ambulante Pflege- dienste | Personal | | | Betreute Pflegebedürftige | | | | |
| | | | ins- gesamt | darunter ¹⁾ | | ins- gesamt | davon in Pflegestufe | | | je 1000 Einwohner ab 65 Jahren ²⁾ |
| | | | | Vollzeit- be- schäftigte | Teilzeit- be- schäftigte | | I | II | III | |
| | | | | | | | | | | |
| | | 295 | 296 | 297 | 298 | 299 | 300 | 301 | 302 | 303 |
| 1 | Darmstadt, Wissenschaftsst. | 23 | 706 | 190 | 482 | 1 022 | 567 | 298 | 157 | 33 |
| 2 | Frankfurt am Main, St. | 172 | 3 754 | 1 749 | 1 932 | 5 574 | 3 136 | 1 808 | 630 | 42 |
| 3 | Offenbach am Main, St. | 32 | 502 | 183 | 315 | 963 | 598 | 281 | 84 | 40 |
| 4 | Wiesbaden, Landeshauptst. | 62 | 1 082 | 452 | 608 | 2 383 | 1 477 | 690 | 216 | 39 |
| 5 | Bergstraße | 51 | 1 255 | 368 | 856 | 2 152 | 1 079 | 760 | 313 | 33 |
| 6 | Darmstadt-Dieburg | 36 | 846 | 157 | 650 | 1 843 | 1 043 | 553 | 247 | 26 |
| 7 | Groß-Gerau | 23 | 587 | 135 | 436 | 1 434 | 769 | 485 | 180 | 25 |
| 9 | Hochtaunuskreis | 28 | 563 | 181 | 367 | 1 411 | 840 | 426 | 145 | 25 |
| 11 | Main-Kinzig-Kreis | 59 | 1 126 | 367 | 745 | 2 511 | 1 441 | 786 | 284 | 26 |
| 13 | Main-Taunus-Kreis | 41 | 724 | 286 | 408 | 1 604 | 807 | 565 | 232 | 31 |
| 14 | Odenwaldkreis | 16 | 386 | 84 | 289 | 644 | 336 | 232 | 76 | 26 |
| 15 | Offenbach | 43 | 707 | 247 | 441 | 1 847 | 995 | 647 | 205 | 23 |
| 16 | Rheingau-Taunus-Kreis | 29 | 547 | 121 | 413 | 1 431 | 832 | 442 | 157 | 32 |
| 17 | Wetteraukreis | 39 | 907 | 221 | 656 | 2 276 | 1 207 | 805 | 264 | 34 |
| 18 | Reg.-Bez. Darmstadt | 654 | 13 692 | 4 741 | 8 598 | 27 095 | 15 127 | 8 778 | 3 190 | 31 |
| 19 | Gießen | 46 | 963 | 215 | 731 | 2 298 | 1 328 | 680 | 290 | 41 |
| 21 | Lahn-Dill-Kreis | 47 | 1 045 | 276 | 738 | 2 403 | 1 360 | 729 | 314 | 40 |
| 23 | Limburg-Weilburg | 34 | 586 | 159 | 419 | 1 443 | 811 | 502 | 130 | 38 |
| 24 | Marburg-Biedenkopf | 50 | 1 519 | 218 | 1 267 | 2 627 | 1 389 | 889 | 349 | 47 |
| 26 | Vogelsbergkreis | 17 | 454 | 79 | 363 | 1 285 | 725 | 436 | 124 | 48 |
| 27 | Reg.-Bez. Gießen | 194 | 4 567 | 947 | 3 518 | 10 056 | 5 613 | 3 236 | 1 207 | 42 |
| 28 | Kassel, documenta-St. | 55 | 1 774 | 392 | 1 305 | 2 744 | 1 722 | 737 | 285 | 61 |
| 29 | Fulda | 38 | 737 | 160 | 560 | 1 938 | 980 | 695 | 263 | 39 |
| 31 | Hersfeld-Rotenburg | 18 | 498 | 68 | 413 | 1 361 | 792 | 424 | 145 | 44 |
| 32 | Kassel | 54 | 1 010 | 160 | 823 | 2 382 | 1 491 | 685 | 206 | 38 |
| 33 | Schwalm-Eder-Kreis | 49 | 787 | 160 | 611 | 1 978 | 1 185 | 614 | 179 | 44 |
| 34 | Waldeck-Frankenberg | 26 | 773 | 140 | 620 | 1 507 | 849 | 516 | 142 | 38 |
| 35 | Werra-Meißner-Kreis | 29 | 554 | 107 | 424 | 1 427 | 819 | 475 | 133 | 51 |
| 36 | Reg.-Bez. Kassel | 269 | 6 133 | 1 187 | 4 756 | 13 337 | 7 838 | 4 146 | 1 353 | 44 |
| 37 | Land H e s s e n | 1 117 | 24 392 | 6 875 | 16 872 | 50 488 | 28 578 | 16 160 | 5 750 | 36 |
| | davon | | | | | | | | | |
| 38 | kreisfreie Städte | 344 | 7 818 | 2 966 | 4 642 | 12 686 | 7 500 | 3 814 | 1 372 | 43 |
| 39 | Landkreise | 773 | 16 574 | 3 909 | 12 230 | 37 802 | 21 078 | 12 346 | 4 378 | 34 |
| 40 | RVB FrankfurtRheinMain | . | . | . | . | . | . | . | . | . |

1) Ohne Praktikanten, Schüler und Auszubildende sowie Helfer im freiwilligen sozialen Jahr und Zivildienstleistende. — 2) Pflegebedürftige im Alter von 65 oder mehr Jahren, bezogen auf die jeweilige Bevölkerung gleichen Alters. Bevölkerung am 31.12.2015; Basis Zensus 2011.

Pflege

| Lfd. Nr. | Kreisfreie Stadt (St.) Landkreis | Leistungsempfänger/-innen aus der Pflegeversicherung am 15.12.2015 | | | | | | | |
|-------------|-------------------------------------|--|---|--|---------------------|-----------------------|-------------------------|--------------------------|--|
| | | ins- gesamt | darunter mit erheblich eingeschränkter Alltags- kompetenz | je 1000 Ein- wohner ¹⁾ | ambulante Pflege | vollstationäre Pflege | | Pflegegeld ²⁾ | nachrichtlich: ohne Pflege- stufe mit erheblich ein- geschränkter Alltags- kompetenz |
| | | | | | | zu- sammen | darunter Dauerpflege | | |
| | | 304 | 305 | 306 | 307 | 308 | 309 | 310 | 311 |
| 1 | Darmstadt, Wissenschaftsst. | 3 926 | 1 646 | 25 | 1 022 | 1 129 | 1 072 | 1 775 | 254 |
| 2 | Frankfurt am Main, St. | 21 290 | 8 246 | 29 | 5 574 | 4 385 | 4 209 | 11 331 | 847 |
| 3 | Offenbach am Main, St. | 3 857 | 1 539 | 31 | 963 | 850 | 832 | 2 044 | 185 |
| 4 | Wiesbaden, Landeshauptst. | 8 509 | 3 307 | 31 | 2 383 | 2 190 | 2 141 | 3 936 | 359 |
| 5 | Bergstraße | 9 801 | 4 004 | 37 | 2 152 | 2 475 | 2 391 | 5 174 | 574 |
| 6 | Darmstadt-Dieburg | 8 401 | 3 680 | 29 | 1 843 | 1 978 | 1 896 | 4 580 | 598 |
| 7 | Groß-Gerau | 7 997 | 3 188 | 30 | 1 434 | 1 743 | 1 676 | 4 820 | 306 |
| 9 | Hochtaunuskreis | 7 663 | 3 018 | 33 | 1 411 | 2 260 | 2 181 | 3 992 | 265 |
| 11 | Main-Kinzig-Kreis | 14 515 | 5 574 | 35 | 2 511 | 3 202 | 3 083 | 8 802 | 582 |
| 13 | Main-Taunus-Kreis | 6 843 | 2 710 | 29 | 1 604 | 1 453 | 1 387 | 3 786 | 202 |
| 14 | Odenwaldkreis | 3 915 | 1 661 | 40 | 644 | 1 169 | 1 126 | 2 102 | 210 |
| 15 | Offenbach | 9 699 | 3 714 | 28 | 1 847 | 2 272 | 2 181 | 5 580 | 435 |
| 16 | Rheingau-Taunus-Kreis | 6 139 | 2 460 | 33 | 1 431 | 1 596 | 1 536 | 3 112 | 307 |
| 17 | Wetteraukreis | 11 968 | 4 478 | 40 | 2 276 | 3 005 | 2 933 | 6 687 | 388 |
| 18 | Reg.-Bez. Darmstadt | 124 523 | 49 225 | 32 | 27 095 | 29 707 | 28 644 | 67 721 | 5 512 |
| 19 | Gießen | 9 624 | 3 713 | 37 | 2 298 | 2 093 | 2 007 | 5 233 | 500 |
| 21 | Lahn-Dill-Kreis | 10 948 | 4 404 | 43 | 2 403 | 2 641 | 2 547 | 5 904 | 553 |
| 23 | Limburg-Weilburg | 6 792 | 2 332 | 39 | 1 443 | 1 525 | 1 464 | 3 824 | 289 |
| 24 | Marburg-Biedenkopf | 10 094 | 4 293 | 41 | 2 627 | 2 125 | 2 026 | 5 342 | 635 |
| 26 | Vogelsbergkreis | 5 575 | 1 983 | 52 | 1 285 | 1 028 | 987 | 3 262 | 284 |
| 27 | Reg.-Bez. Gießen | 43 033 | 16 725 | 41 | 10 056 | 9 412 | 9 031 | 23 565 | 2 261 |
| 28 | Kassel, documenta-St. | 8 082 | 2 651 | 41 | 2 744 | 1 678 | 1 629 | 3 660 | 445 |
| 29 | Fulda | 9 820 | 3 784 | 45 | 1 938 | 2 391 | 2 291 | 5 491 | 434 |
| 31 | Hersfeld-Rotenburg | 6 331 | 2 530 | 52 | 1 361 | 1 321 | 1 271 | 3 649 | 319 |
| 32 | Kassel | 10 505 | 3 665 | 45 | 2 382 | 2 847 | 2 750 | 5 276 | 410 |
| 33 | Schwalm-Eder-Kreis | 8 163 | 3 017 | 45 | 1 978 | 2 128 | 2 055 | 4 057 | 352 |
| 34 | Waldeck-Frankenberg | 7 231 | 2 900 | 46 | 1 507 | 2 049 | 1 974 | 3 675 | 323 |
| 35 | Werra-Meißner-Kreis | 5 891 | 2 184 | 58 | 1 427 | 1 402 | 1 353 | 3 062 | 232 |
| 36 | Reg.-Bez. Kassel | 56 023 | 20 731 | 46 | 13 337 | 13 816 | 13 323 | 28 870 | 2 515 |
| 37 | Land H e s s e n davon | 223 579 | 86 681 | 36 | 50 488 | 52 935 | 50 998 | 120 156 | 10 288 |
| 38 | kreisfreie Städte | 45 664 | 17 389 | 31 | 12 686 | 10 232 | 9 883 | 22 746 | 2 090 |
| 39 | Landkreise | 177 915 | 69 292 | 38 | 37 802 | 42 703 | 41 115 | 97 410 | 8 198 |
| 40 | RVB FrankfurtRheinMain | . | . | . | . | . | . | . | . |

1) Bevölkerung: Stichtag 31.12.2015. Basis Zensus 2011.

2) Stichtag: 31.12.2015. Ohne Empfänger/-innen von Pflegegeld, die zusätzlich auch ambulante Pflege erhalten und dort bereits berücksichtigt sind.

Quelle: Statistisches Bundesamt; Statistik der Pflegegeldempfänger.

Bauhauptgewerbe

| Lfd. Nr. | Kreisfreie Stadt (St.) Landkreis | Bauhauptgewerbe ¹⁾ im 1. Halbjahr 2017 | | | | | | | | |
|-------------|-------------------------------------|---|--|----------------------------------|---------------------------------|---|------------------|--|---------------------------------|-------|
| | | Be- triebe ²⁾ | Beschäftigte ²⁾ ins- gesamt | Brutto- entgelte insgesamt | Gesamt- umsatz ³⁾ | Geleistete Arbeitsstunden (in 1000) ⁴⁾ | | | | |
| | | | | | | ins- gesamt | davon im | | | |
| | | | | | | | Wohnungs- bau | gewerb- lichen und indus- triellen Bau ⁵⁾ | öffentlichen und Verkehrsbau | |
| | | | | zu- sammen | | | | | darunter Tiefbau | |
| | | 312 | 313 | 314 | 315 | 316 | 317 | 318 | 319 | 320 |
| 1 | Darmstadt, Wissenschaftsst. | 6 | 366 | 7 841 | 28 092 | 293 | 62 | 56 | 174 | — |
| 2 | Frankfurt am Main, St. | 58 | 4 744 | 76 790 | 273 423 | 3 218 | 924 | 1 870 | 424 | 219 |
| 3 | Offenbach am Main, St. | 12 | 1 166 | 12 546 | 32 862 | 820 | 264 | 517 | 39 | 16 |
| 4 | Wiesbaden, Landeshauptst. | 19 | 1 446 | 22 710 | 66 901 | 985 | 376 | 437 | 172 | 81 |
| 5 | Bergstraße | 23 | 743 | 11 153 | 29 488 | 485 | 201 | 170 | 113 | 68 |
| 6 | Darmstadt-Dieburg | 24 | 1 302 | 21 164 | 70 465 | 857 | 168 | 523 | 165 | 125 |
| 7 | Groß-Gerau | 21 | 1 594 | 29 064 | 88 498 | 1 186 | 292 | 657 | 237 | 71 |
| 9 | Hochtaunuskreis | 14 | 931 | 14 963 | 43 047 | 643 | 237 | 357 | 48 | — |
| 11 | Main-Kinzig-Kreis | 42 | 2 127 | 33 708 | 117 289 | 1 317 | 598 | 436 | 283 | 24 |
| 13 | Main-Taunus-Kreis | 17 | 868 | 14 871 | 68 242 | 529 | 175 | 301 | 51 | 2 |
| 14 | Odenwaldkreis | 9 | 340 | 3 643 | 8 036 | 155 | 97 | 20 | 37 | 11 |
| 15 | Offenbach | 30 | 1 307 | 28 030 | 80 090 | 693 | 257 | 336 | 98 | 3 |
| 16 | Rheingau-Taunus-Kreis | 11 | 449 | 6 679 | 17 559 | 298 | 172 | 49 | 77 | 39 |
| 17 | Wetteraukreis | 18 | 1 208 | 22 757 | 150 734 | 613 | 278 | 185 | 149 | 96 |
| 18 | Reg.-Bez. Darmstadt | 307 | 18 597 | 305 926 | 1 074 733 | 12 100 | 4 107 | 5 919 | 2 073 | 760 |
| 19 | Gießen | 12 | 511 | 9 364 | 28 001 | 285 | 86 | 77 | 122 | 23 |
| 21 | Lahn-Dill-Kreis | 23 | 1 024 | 18 236 | 79 248 | 638 | 108 | 286 | 243 | 145 |
| 23 | Limburg-Weilburg | 22 | 1 870 | 32 827 | 133 570 | 1 111 | 150 | 186 | 773 | 196 |
| 24 | Marburg-Biedenkopf | 17 | 845 | 13 821 | 49 973 | 487 | 70 | 281 | 134 | 83 |
| 26 | Vogelsbergkreis | 13 | 470 | 6 773 | 31 622 | 236 | 82 | 49 | 103 | 51 |
| 27 | Reg.-Bez. Gießen | 87 | 4 722 | 81 024 | 322 417 | 2 760 | 499 | 882 | 1 378 | 500 |
| 28 | Kassel, documenta-St. | 31 | 1 385 | 23 300 | 77 812 | 684 | 87 | 341 | 255 | 159 |
| 29 | Fulda | 37 | 1 977 | 33 341 | 93 839 | 1 019 | 160 | 407 | 451 | 238 |
| 31 | Hersfeld-Rotenburg | 20 | 2 003 | 39 354 | 188 559 | 1 091 | 85 | 433 | 573 | 59 |
| 32 | Kassel | 12 | 402 | 6 248 | 27 052 | 242 | 54 | 71 | 115 | 65 |
| 33 | Schwalm-Eder-Kreis | 13 | 493 | 7 751 | 23 514 | 280 | 98 | 80 | 100 | 47 |
| 34 | Waldeck-Frankenberg | 14 | 1 002 | 16 386 | 45 965 | 507 | 63 | 47 | 396 | 130 |
| 35 | Werra-Meißner-Kreis | 12 | 682 | 11 054 | 31 583 | 358 | 56 | 114 | 187 | 115 |
| 36 | Reg.-Bez. Kassel | 139 | 7 947 | 137 437 | 488 328 | 4 182 | 606 | 1 496 | 2 079 | 816 |
| 37 | Land H e s s e n | 533 | 31 267 | 524 387 | 1 885 479 | 19 043 | 5 212 | 8 298 | 5 531 | 2 077 |
| | davon | | | | | | | | | |
| 38 | kreisfreie Städte | 126 | 9 108 | 143 189 | 479 092 | 6 003 | 1 714 | 3 222 | 1 066 | 477 |
| 39 | Landkreise | 406 | 22 158 | 381 198 | 1 406 386 | 13 040 | 3 498 | 5 076 | 4 465 | 1 600 |
| 40 | RVB FrankfurtRheinMain | 188 | 12 183 | 199 154 | 650 272 | 8 103 | 2 786 | 4 263 | 1 053 | 328 |

1) Betriebe von Unternehmen mit 20 und mehr Beschäftigten; regionale Zuordnung nach dem Standort der Betriebe. — 2) Monatsdurchschnitt. — 3) Ohne Mehrwertsteuer. — 4) Alle von Inhabern, Arbeitern und gewerblich Auszubildenden auf Baustellen und Bauhöfen tatsächlich geleisteten (nicht die bezahlten) Arbeitsstunden. — 5) Einschl. landwirtschaftlicher Bau.

Weiteres Material vgl. auch den monatlich erscheinenden Statistischen Bericht E II 1 „Das Bauhauptgewerbe in Hessen“.

Ausbaugewerbe

| Lfd. Nr. | Kreisfreie Stadt (St.) Landkreis | Ausbaugewerbe ¹⁾ im 1. Halbjahr 2017 | | | | | |
|-------------|-------------------------------------|---|----------------------------|----------------------|--------------------------------|---|-----------------------------|
| | | Betriebe ²⁾ | Beschäftigte ²⁾ | Umsatz ³⁾ | | Geleistete Arbeitsstunden in 1000 | Bruttoentgelte insgesamt |
| | | | | 1000 Euro | je Beschäftigten in Euro | | 1000 Euro |
| | | | | | | | |
| | | 321 | 322 | 323 | 324 | 325 | 326 |
| 1 | Darmstadt, Wissenschaftsst. | 14 | 668 | 34 587 | 51 777 | 474 | 15 808 |
| 2 | Frankfurt am Main, St. | 87 | 4 625 | 288 322 | 62 347 | 2 992 | 88 049 |
| 3 | Offenbach am Main, St. | 13 | 559 | 29 306 | 52 426 | 295 | 10 936 |
| 4 | Wiesbaden, Landeshauptst. | 30 | 1 116 | 57 847 | 51 834 | 649 | 19 044 |
| 5 | Bergstraße | 30 | 1 410 | 86 115 | 61 096 | 1 348 | 24 822 |
| 6 | Darmstadt-Dieburg | 25 | 824 | 58 137 | 70 597 | 483 | 15 764 |
| 7 | Groß-Gerau | 23 | 957 | 84 419 | 88 258 | 550 | 16 314 |
| 9 | Hochtaunuskreis | 17 | 520 | 30 830 | 59 346 | 330 | 7 902 |
| 11 | Main-Kinzig-Kreis | 48 | 1 950 | 119 277 | 61 168 | 1 333 | 32 621 |
| 13 | Main-Taunus-Kreis | 19 | 606 | 36 139 | 59 635 | 358 | 10 483 |
| 14 | Odenwaldkreis | 10 | 258 | 13 198 | 51 155 | 168 | 3 940 |
| 15 | Offenbach | 41 | 2 118 | 147 875 | 69 835 | 1 329 | 41 882 |
| 16 | Rheingau-Taunus-Kreis | 11 | 419 | 16 512 | 39 408 | 263 | 6 036 |
| 17 | Wetteraukreis | 23 | 740 | 68 588 | 92 749 | 447 | 12 952 |
| 18 | Reg.-Bez. Darmstadt | 391 | 16 767 | 1 071 149 | 63 886 | 11 020 | 306 552 |
| 19 | Gießen | 24 | 1 309 | 64 619 | 49 384 | 748 | 21 105 |
| 21 | Lahn-Dill-Kreis | 17 | 586 | 28 188 | 48 143 | 375 | 8 187 |
| 23 | Limburg-Weilburg | 25 | 716 | 50 086 | 70 001 | 438 | 10 534 |
| 24 | Marburg-Biedenkopf | 26 | 937 | 32 273 | 34 443 | 538 | 13 629 |
| 26 | Vogelsbergkreis | 14 | 696 | 35 132 | 50 513 | 365 | 12 508 |
| 27 | Reg.-Bez. Gießen | 106 | 4 242 | 210 298 | 49 575 | 2 463 | 65 964 |
| 28 | Kassel, documenta-St. | 33 | 1 168 | 63 996 | 54 815 | 645 | 20 325 |
| 29 | Fulda | 41 | 1 869 | 87 066 | 46 597 | 1 187 | 28 315 |
| 31 | Hersfeld-Rotenburg | 13 | 512 | 33 630 | 65 684 | 299 | 7 668 |
| 32 | Kassel | 18 | 467 | 23 340 | 50 032 | 283 | 7 187 |
| 33 | Schwalm-Eder-Kreis | 13 | 389 | 18 799 | 48 326 | 279 | 6 444 |
| 34 | Waldeck-Frankenberg | 19 | 639 | 35 293 | 55 232 | 364 | 9 730 |
| 35 | Werra-Meißner-Kreis | 13 | 349 | 14 659 | 42 003 | 203 | 4 923 |
| 36 | Reg.-Bez. Kassel | 150 | 5 392 | 276 782 | 51 337 | 3 259 | 84 593 |
| 37 | Land H e s s e n | 647 | 26 400 | 1 558 228 | 59 024 | 16 743 | 457 109 |
| | davon | | | | | | |
| 38 | kreisfreie Städte | 177 | 8 135 | 474 058 | 58 274 | 5 055 | 154 162 |
| 39 | Landkreise | 470 | 18 265 | 1 084 170 | 59 358 | 11 688 | 302 947 |
| 40 | RVB FrankfurtRheinMain | . | . | . | . | . | . |

1) Betriebe von Unternehmen mit 20 und mehr Beschäftigten. — 2) Monatsdurchschnitt. — 3) Ausbaugewerblicher und sonstiger Umsatz; ohne Mehrwertsteuer.
Weiteres Material vgl. den vierteljährlich erscheinenden Statistischen Bericht E III 1 „Das Ausbaugewerbe in Hessen“.

Ausbaugewerbe

| Lfd. Nr. | Kreisfreie Stadt (St.) Landkreis | Ausbaugewerbe im Juni 2017 ¹⁾ | | | | | |
|-------------|-------------------------------------|--|---------------------------------|--------------------------------------|--------------------------------|--|--|
| | | Betriebe am 30.6.2017 | Beschäftigte am 30.6.2017 | Umsatz ²⁾ im Jahr 2016 | | Geleistete Arbeitsstunden im 2. Vierteljahr 2017 (in 1000) | Bruttoentgelte im 2. Vierteljahr 2017 insgesamt |
| | | | | 1000 Euro | je Beschäftigten in Euro | | |
| | | | | | | | 1000 Euro |
| | | 327 | 328 | 329 | 330 | 331 | 332 |
| 1 | Darmstadt, Wissenschaftsst. | 40 | 1 058 | 116 229 | 109 857 | 371 | 11 445 |
| 2 | Frankfurt am Main, St. | 183 | 6 085 | 803 590 | 132 061 | 1 958 | 56 065 |
| 3 | Offenbach am Main, St. | 41 | 979 | 100 873 | 103 037 | 274 | 7 948 |
| 4 | Wiesbaden, Landeshauptst. | 90 | 1 986 | 228 189 | 114 899 | 617 | 16 007 |
| 5 | Bergstraße | 97 | 2 423 | 271 876 | 112 206 | 701 | 19 685 |
| 6 | Darmstadt-Dieburg | 74 | 1 526 | 189 952 | 124 477 | 472 | 12 781 |
| 7 | Groß-Gerau | 76 | 1 683 | 203 643 | 121 000 | 506 | 12 941 |
| 9 | Hochtaunuskreis | 58 | 1 105 | 121 824 | 110 248 | 344 | 8 093 |
| 11 | Main-Kinzig-Kreis | 142 | 3 661 | 405 559 | 110 778 | 1 190 | 28 007 |
| 13 | Main-Taunus-Kreis | 56 | 1 170 | 119 386 | 102 039 | 376 | 9 449 |
| 14 | Odenwaldkreis | 29 | 512 | 52 416 | 102 375 | 159 | 4 262 |
| 15 | Offenbach | 112 | 3 289 | 443 789 | 134 931 | 992 | 29 366 |
| 16 | Rheingau-Taunus-Kreis | 49 | 958 | 91 540 | 95 553 | 304 | 6 458 |
| 17 | Wetteraukreis | 75 | 1 513 | 213 977 | 141 426 | 473 | 11 692 |
| 18 | Reg.-Bez. Darmstadt | 1 122 | 27 948 | 3 362 843 | 120 325 | 8 737 | 234 198 |
| 19 | Gießen | 71 | 1 982 | 255 245 | 128 782 | 571 | 15 401 |
| 21 | Lahn-Dill-Kreis | 65 | 1 280 | 118 896 | 92 888 | 395 | 8 193 |
| 23 | Limburg-Weilburg | 56 | 1 241 | 156 401 | 126 028 | 363 | 8 822 |
| 24 | Marburg-Biedenkopf | 54 | 1 371 | 116 889 | 85 258 | 405 | 9 998 |
| 26 | Vogelsbergkreis | 27 | 1 042 | 123 048 | 118 088 | 295 | 8 891 |
| 27 | Reg.-Bez. Gießen | 273 | 6 916 | 770 478 | 111 405 | 2 029 | 51 305 |
| 28 | Kassel, documenta-St. | 64 | 1 631 | 176 134 | 107 991 | 468 | 13 545 |
| 29 | Fulda | 109 | 2 846 | 301 030 | 105 773 | 924 | 20 973 |
| 31 | Hersfeld-Rotenburg | 31 | 798 | 90 672 | 113 624 | 238 | 5 801 |
| 32 | Kassel | 61 | 1 043 | 90 546 | 86 813 | 315 | 7 232 |
| 33 | Schwalm-Eder-Kreis | 44 | 830 | 80 444 | 96 920 | 272 | 5 805 |
| 34 | Waldeck-Frankenberg | 55 | 1 115 | 123 872 | 111 096 | 350 | 8 189 |
| 35 | Werra-Meißner-Kreis | 35 | 648 | 55 567 | 85 752 | 196 | 4 545 |
| 36 | Reg.-Bez. Kassel | 399 | 8 911 | 918 266 | 103 049 | 2 764 | 66 090 |
| 37 | Land H e s s e n | 1 794 | 43 775 | 5 051 588 | 115 399 | 13 529 | 351 593 |
| | davon | | | | | | |
| 38 | kreisfreie Städte | 418 | 11 739 | 1 425 015 | 121 392 | 3 688 | 105 010 |
| 39 | Landkreise | 1 376 | 32 036 | 3 626 573 | 113 203 | 9 841 | 246 583 |
| 40 | RVB FrankfurtRheinMain | . | . | . | . | . | . |

1) Betriebe von Unternehmen mit 10 und mehr Beschäftigten; regionale Zuordnung nach dem Standort der Betriebe. — 2) Ausbaugewerblicher und sonstiger Umsatz; ohne Mehrwertsteuer.

Weiteres Material vgl. den Statistischen Bericht E III 2 „Jahreserhebung im Ausbaugewerbe in Hessen vom Juni 2017“.

Baulandveräußerungen

| Lfd. Nr. | Kreisfreie Stadt (St.) Landkreis | Veräußerung von Bauland und Baulandpreise (durchschnittliche Kaufwerte) 2016 | | | | | | | |
|-------------|-------------------------------------|--|----------------------------------|---------------------------|--|-------------------------|----------------------------------|---------------------------|--|
| | | Bauland insgesamt | | | | darunter baureifes Land | | | |
| | | Verkaufs- fälle | Fläche in 1000 m ² | Kaufsumme in 1000 Euro | Kaufwert je m ² in Euro | Verkaufs- fälle | Fläche in 1000 m ² | Kaufsumme in 1000 Euro | Kaufwert je m ² in Euro |
| | | 333 | 334 | 335 | 336 | 337 | 338 | 339 | 340 |
| 1 | Darmstadt, Wissenschaftsst. | 42 | 64 | 29 829 | 462,76 | 36 | 39 | 22 411 | 567,71 |
| 2 | Frankfurt am Main, St. | 102 | 485 | 300 301 | 618,81 | 100 | 337 | 270 901 | 803,38 |
| 3 | Offenbach am Main, St. | 46 | 43 | 15 872 | 365,84 | 44 | 29 | 13 064 | 455,77 |
| 4 | Wiesbaden, Landeshauptst. | 114 | 145 | 71 133 | 489,42 | 96 | 102 | 62 422 | 611,54 |
| 5 | Bergstraße | 377 | 401 | 61 758 | 154,09 | 322 | 223 | 48 665 | 217,74 |
| 6 | Darmstadt-Dieburg | 525 | 424 | 101 184 | 238,69 | 478 | 308 | 89 053 | 289,12 |
| 7 | Groß-Gerau | 202 | 745 | 126 563 | 169,91 | 156 | 165 | 46 172 | 279,44 |
| 8 | Hochtaunuskreis | 285 | 282 | 100 983 | 358,24 | 249 | 201 | 88 367 | 440,62 |
| 9 | Main-Kinzig-Kreis | 662 | 897 | 118 422 | 131,99 | 594 | 533 | 97 497 | 183,08 |
| 10 | Main-Taunus-Kreis | 162 | 264 | 78 413 | 297,26 | 127 | 129 | 54 795 | 423,89 |
| 11 | Odenwaldkreis | 132 | 140 | 10 446 | 74,36 | 117 | 111 | 9 167 | 82,47 |
| 12 | Offenbach | 304 | 377 | 116 768 | 309,69 | 274 | 243 | 98 779 | 406,27 |
| 13 | Rheingau-Taunus-Kreis | 209 | 216 | 39 308 | 182,41 | 181 | 167 | 33 042 | 198,31 |
| 14 | Wetteraukreis | 550 | 681 | 147 454 | 216,60 | 493 | 440 | 130 830 | 297,25 |
| 15 | Reg.-Bez. Darmstadt | 3 712 | 5 165 | 1 318 434 | 255,28 | 3 267 | 3 028 | 1 065 163 | 351,82 |
| 16 | Gießen | 434 | 635 | 50 577 | 79,67 | 371 | 261 | 39 433 | 150,88 |
| 17 | Lahn-Dill-Kreis | 457 | 490 | 38 164 | 77,94 | 384 | 308 | 29 701 | 96,54 |
| 18 | Limburg-Weilburg | 221 | 339 | 25 446 | 75,01 | 196 | 167 | 16 939 | 101,16 |
| 19 | Marburg-Biedenkopf | 395 | 445 | 30 523 | 68,56 | 361 | 280 | 24 500 | 87,46 |
| 20 | Vogelsbergkreis | 176 | 244 | 7 700 | 31,57 | 149 | 135 | 5 802 | 43,06 |
| 21 | Reg.-Bez. Gießen | 1 683 | 2 153 | 152 409 | 70,80 | 1 461 | 1 151 | 116 376 | 101,08 |
| 22 | Kassel, documenta-St. | 111 | 116 | 13 326 | 114,53 | 93 | 72 | 10 875 | 150,68 |
| 23 | Fulda | 454 | 574 | 33 676 | 58,66 | 402 | 385 | 29 408 | 76,30 |
| 24 | Hersfeld-Rotenburg | 161 | 251 | 7 696 | 30,70 | 118 | 114 | 4 634 | 40,58 |
| 25 | Kassel | 409 | 492 | 28 599 | 58,09 | 344 | 295 | 23 451 | 79,46 |
| 26 | Schwalm-Eder-Kreis | 337 | 396 | 19 327 | 48,78 | 303 | 258 | 13 241 | 51,23 |
| 27 | Waldeck-Frankenberg | 319 | 457 | 14 717 | 32,21 | 269 | 298 | 11 603 | 38,95 |
| 28 | Werra-Meißner-Kreis | 110 | 170 | 5 146 | 30,30 | 85 | 76 | 3 113 | 40,82 |
| 29 | Reg.-Bez. Kassel | 1 901 | 2 456 | 122 487 | 49,87 | 1 614 | 1 500 | 96 325 | 64,24 |
| 30 | Land H e s s e n | 7 296 | 9 774 | 1 593 330 | 163,02 | 6 342 | 5 678 | 1 277 864 | 225,04 |
| | davon | | | | | | | | |
| 31 | kreisfreie Städte | . | . | . | . | . | . | . | . |
| 32 | Landkreise | . | . | . | . | . | . | . | . |
| 33 | RVB FrankfurtRheinMain | . | . | . | . | . | . | . | . |

Weiteres Material vgl. den Statistischen Bericht M I 6 – j/16 „Baulandveräußerungen in Hessen 2016“.

Bautätigkeit

| Lfd. Nr. | Kreisfreie Stadt (St.) Landkreis Gemeinde | Fertiggestellte Wohngebäude und Wohnungen 2016 | | | | | | | | | |
|-------------|---|--|---|------------------------------|---------------------------------|----------------|--|-------|-------|----------------|-------|
| | | Wohngebäude ¹⁾ | | Wohnungen | | | von den Wohnungen ²⁾ hatten . . .Wohnräume | | | | |
| | | ins- gesamt | darunter mit 1 oder 2 Woh- nungen | ins- gesamt ²⁾ | darunter in Wohngebäuden mit | | | | | | |
| | | | | | 1 oder 2 | 3 oder mehr | 1 oder 2 | 3 | 4 | 5 oder mehr | |
| | | | | | Wohnungen ¹⁾ | | | | | | |
| | | 341 | 342 | 343 | 344 | 345 | 346 | 347 | 348 | 349 | 350 |
| 1 | Darmstadt, Wissenschaftsst. | 69 | 55 | 785 | 68 | 116 | 50 | 529 | 43 | 89 | 124 |
| 2 | Frankfurt am Main, St. | 415 | 201 | 4 273 | 215 | 3 241 | 58 | 1 191 | 1 112 | 1 003 | 967 |
| 3 | Offenbach am Main, St. | 102 | 81 | 631 | 83 | 494 | 51 | 197 | 193 | 91 | 150 |
| 4 | Wiesbaden, Landeshauptst. | 161 | 115 | 712 | 124 | 345 | 26 | 177 | 121 | 147 | 267 |
| 5 | Bergstraße | 278 | 255 | 598 | 278 | 222 | 22 | 151 | 59 | 61 | 327 |
| 6 | Darmstadt-Dieburg | 540 | 501 | 941 | 579 | 209 | 32 | 76 | 74 | 143 | 648 |
| 7 | Groß-Gerau | 320 | 252 | 1 121 | 298 | 679 | 42 | 176 | 287 | 244 | 414 |
| 9 | Hochtaunuskreis | 243 | 218 | 514 | 247 | 137 | 22 | 97 | 28 | 54 | 335 |
| 11 | Main-Kinzig-Kreis | 390 | 343 | 848 | 375 | 378 | 20 | 89 | 113 | 161 | 485 |
| 13 | Main-Taunus-Kreis | 302 | 262 | 752 | 279 | 322 | 32 | 139 | 122 | 141 | 350 |
| 14 | Odenwaldkreis | 72 | 68 | 214 | 82 | 60 | 22 | 73 | 37 | 22 | 82 |
| 15 | Offenbach | 261 | 211 | 791 | 233 | 445 | 23 | 143 | 165 | 143 | 340 |
| 16 | Rheingau-Taunus-Kreis | 259 | 234 | 706 | 252 | 346 | 38 | 154 | 111 | 83 | 358 |
| 17 | Wetteraukreis | 469 | 413 | 1 092 | 463 | 367 | 36 | 232 | 129 | 145 | 586 |
| 18 | Reg.-Bez. Darmstadt | 3 881 | 3 209 | 13 978 | 3 576 | 7 361 | 36 | 3 424 | 2 594 | 2 527 | 5 433 |
| 19 | Gießen | 343 | 265 | 1 373 | 309 | 877 | 55 | 516 | 273 | 189 | 395 |
| 21 | Lahn-Dill-Kreis | 365 | 335 | 676 | 389 | 148 | 27 | 91 | 107 | 84 | 394 |
| 23 | Limburg-Weilburg | 193 | 177 | 469 | 199 | 107 | 27 | 88 | 54 | 75 | 252 |
| 24 | Marburg-Biedenkopf | 273 | 251 | 599 | 272 | 159 | 24 | 156 | 84 | 60 | 299 |
| 26 | Vogelsbergkreis | 83 | 77 | 193 | 84 | 30 | 18 | 87 | 7 | 22 | 77 |
| 27 | Reg.-Bez. Gießen | 1 257 | 1 105 | 3 310 | 1 253 | 1 321 | 32 | 938 | 525 | 430 | 1 417 |
| 28 | Kassel, documenta-St. | 113 | 77 | 467 | 82 | 228 | 24 | 103 | 139 | 96 | 129 |
| 29 | Fulda | 333 | 300 | 806 | 339 | 284 | 37 | 249 | 135 | 58 | 364 |
| 31 | Hersfeld-Rotenburg | 80 | 75 | 166 | 78 | 59 | 14 | 42 | 30 | 13 | 81 |
| 32 | Kassel | 306 | 274 | 602 | 302 | 175 | 25 | 106 | 77 | 101 | 318 |
| 33 | Schwalm-Eder-Kreis | 263 | 253 | 365 | 274 | 43 | 20 | 29 | 16 | 41 | 279 |
| 34 | Waldeck-Frankenberg | 145 | 136 | 273 | 148 | 52 | 17 | 63 | 34 | 41 | 135 |
| 35 | Werra-Meißner-Kreis | 47 | 46 | 54 | 46 | 4 | 5 | 2 | 1 | 6 | 45 |
| 36 | Reg.-Bez. Kassel | 1 287 | 1 161 | 2 733 | 1 269 | 845 | 22 | 594 | 432 | 356 | 1 351 |
| 37 | Land H e s s e n | 6 425 | 5 475 | 20 021 | 6 098 | 9 527 | 32 | 4 956 | 3 551 | 3 313 | 8 201 |
| | davon | | | | | | | | | | |
| 38 | kreisfreie Städte | 860 | 529 | 6 868 | 572 | 4 424 | 46 | 2 197 | 1 608 | 1 426 | 1 637 |
| 39 | Landkreise | 5 565 | 4 946 | 13 153 | 5 526 | 5 103 | 28 | 2 759 | 1 943 | 1 887 | 6 564 |
| 40 | RVB FrankfurtRheinMain | 2 044 | 1 563 | 9 124 | 1 721 | 5 791 | 39 | 2 118 | 2 028 | 1 872 | 3 106 |

1) Errichtung neuer Gebäude, ohne Baumaßnahmen an bestehenden Gebäuden. — 2) In Wohn- und Nichtwohngebäuden; alle Baumaßnahmen. — 3) Bezogen auf die Bevölkerung am 31.12.2015 - Basis Zensus 2011.

Weiteres Material vgl. den Statistischen Bericht F II 2 - j/17 „Baufertigstellungen in Hessen“.

Bautätigkeit

| Baugenehmigungen 2016 | | | | | | | | | | | | Lfd. Nr. |
|--------------------------|--|----------------|-----------------|--|-------------------------------|-----------------|-----------------|--|--|---|---|-------------|
| Wohnbauten ¹⁾ | | | | | Nichtwohnbauten ¹⁾ | | | | Geplante Wohnungen insgesamt ²⁾ | | | |
| Gebäude | | Wohn- ungen | Wohn- fläche | Veran- schlagte reine Baukosten | Gebäude | Raum- inhalt | Nutz- fläche | Veran- schlagte reine Baukosten | Anzahl | Zu- bzw. Abn. (–) gegenüber 2014 | auf 10 000 Ein- wohner ³⁾ | |
| ins- gesamt | darunter Ein- und Zwei- familien- häuser | | | | | | | | | % | | |
| 351 | 352 | 353 | 354 | 355 | 356 | 357 | 358 | 359 | 360 | 361 | 362 | |
| 66 | 47 | 214 | 22,1 | 33 970 | 25 | 360 | 36,8 | 108 905 | 458 | – 41,0 | 29 | 1 |
| 378 | 157 | 4 227 | 324,1 | 542 659 | 120 | 3 947 | 574,8 | 1 230 300 | 5 580 | 19,2 | 76 | 2 |
| 115 | 61 | 1 010 | 75,5 | 127 806 | 7 | 17 | 3,0 | 3 201 | 1 184 | 98,0 | 96 | 3 |
| 110 | 54 | 535 | 50,5 | 80 688 | 29 | 755 | 99,0 | 209 014 | 1 027 | 28,9 | 37 | 4 |
| 410 | 359 | 751 | 93,6 | 146 982 | 77 | 463 | 67,7 | 57 593 | 977 | 20,2 | 37 | 5 |
| 571 | 524 | 902 | 119,1 | 191 612 | 110 | 746 | 107,5 | 94 001 | 1 087 | 5,3 | 37 | 6 |
| 478 | 369 | 1 510 | 152,3 | 235 851 | 72 | 2 320 | 194,1 | 114 956 | 1 717 | 98,0 | 64 | 7 |
| 313 | 269 | 801 | 95,7 | 163 314 | 38 | 398 | 54,9 | 74 082 | 891 | 51,5 | 38 | 9 |
| 559 | 497 | 1 087 | 129,2 | 202 997 | 96 | 449 | 67,4 | 54 099 | 1 406 | 39,2 | 34 | 11 |
| 323 | 250 | 948 | 110,1 | 184 082 | 46 | 370 | 70,8 | 68 011 | 1 053 | – 5,0 | 45 | 13 |
| 99 | 88 | 180 | 22,0 | 36 040 | 40 | 258 | 33,2 | 26 205 | 231 | – 1,7 | 24 | 14 |
| 475 | 360 | 1 517 | 162,7 | 255 493 | 40 | 204 | 33,8 | 37 076 | 1 680 | 92,2 | 48 | 15 |
| 170 | 149 | 417 | 40,3 | 70 115 | 56 | 224 | 34,1 | 33 043 | 905 | 69,2 | 49 | 16 |
| 446 | 393 | 961 | 105,8 | 172 959 | 83 | 518 | 82,9 | 71 039 | 1 122 | – 2,9 | 37 | 17 |
| 4 513 | 3 577 | 15 060 | 1 502,8 | 2 444 568 | 839 | 11 034 | 1 460,0 | 2 181 525 | 19 318 | 28,2 | 49 | 18 |
| 425 | 354 | 1 071 | 113,9 | 175 954 | 94 | 627 | 108,8 | 103 886 | 1 385 | – 4,9 | 56 | 19 |
| 349 | 283 | 741 | 85,5 | 131 272 | 93 | 509 | 75,1 | 63 989 | 923 | 9,9 | 36 | 21 |
| 203 | 172 | 425 | 51,4 | 83 744 | 53 | 964 | 102,0 | 131 205 | 682 | 49,6 | 39 | 23 |
| 338 | 296 | 911 | 82,0 | 136 901 | 61 | 598 | 67,1 | 139 139 | 1 046 | 92,3 | 43 | 24 |
| 110 | 106 | 207 | 20,3 | 33 067 | 34 | 255 | 30,7 | 23 053 | 209 | 72,3 | 20 | 26 |
| 1 425 | 1 211 | 3 355 | 353,1 | 560 938 | 335 | 2 956 | 383,7 | 461 272 | 4 245 | 24,2 | 41 | 27 |
| 191 | 140 | 503 | 55,1 | 90 069 | 17 | 369 | 36,4 | 31 113 | 605 | 3,2 | 31 | 28 |
| 367 | 326 | 719 | 81,1 | 132 639 | 107 | 566 | 96,3 | 78 646 | 874 | – 1,8 | 40 | 29 |
| 88 | 82 | 150 | 19,2 | 30 541 | 31 | 192 | 24,9 | 20 518 | 211 | – 19,5 | 17 | 31 |
| 318 | 287 | 693 | 76,8 | 123 797 | 88 | 552 | 67,5 | 54 377 | 833 | 32,1 | 35 | 32 |
| 269 | 248 | 392 | 50,0 | 79 618 | 74 | 493 | 64,3 | 55 010 | 473 | 26,5 | 26 | 33 |
| 153 | 145 | 187 | 24,7 | 40 448 | 72 | 409 | 64,7 | 71 010 | 254 | 11,9 | 16 | 34 |
| 58 | 55 | 109 | 12,2 | 18 585 | 23 | 129 | 20,1 | 18 458 | 120 | 26,3 | 12 | 35 |
| 1 444 | 1 283 | 2 753 | 319,2 | 515 697 | 412 | 2 712 | 374,2 | 329 132 | 3 370 | 10,0 | 28 | 36 |
| 7 382 | 6 071 | 21 168 | 2 175,1 | 3 521 203 | 1 586 | 16 703 | 2 217,8 | 2 971 929 | 26 933 | 25,0 | 44 | 37 |
| 860 | 459 | 6 489 | 527 | 875 192 | 198 | 5 450 | 750 | 1 582 533 | 8 854 | 19 | 60 | 38 |
| 6 522 | 5 612 | 14 679 | 1 647,8 | 2 646 011 | 1 388 | 11 253 | 1 467,8 | 1 389 396 | 18 079 | 28,1 | 39 | 39 |
| 2 540 | 1 865 | 11 044 | 1 039,0 | 1 705 173 | 389 | 7 217 | 981,9 | 1 589 696 | 13 410 | 31,3 | 58 | 40 |

1) Errichtung neuer Gebäude, ohne Baumaßnahmen an bestehenden Gebäuden. — 2) In Wohn- und Nichtwohngebäuden; einschl. Baumaßnahmen an bestehenden Gebäuden. — 3) Bezogen auf die Bevölkerung am 31.12.2015 - Basis Zensus 2011. Weiteres Material vgl. den Statistischen Bericht F II 1 - j/17 „Baugenehmigungen in Hessen“.

Gebäude und Wohnungen

| Lfd. Nr. | Kreisfreie Stadt (St.) Landkreis | Bestand an Wohngebäuden, Wohnungen und Wohnräumen am 31. Dezember 2016 ¹⁾ | | | | | | | | | |
|-------------|-------------------------------------|--|--------------------------------------|--|---|---------|---------|---------|---------|-------------------|----------------------------------|
| | | Wohn- gebäude ²⁾ | Wohnungen insgesamt ³⁾ | | davon mit . . . Raum/Räumen einschl. Küchen | | | | | | Räume insgesamt ⁵⁾ |
| | | | Anzahl | auf 1000 Ein- wohner ⁴⁾ | 1 | 2 | 3 | 4 | 5 | 6 oder mehr | |
| | | | | | | | | | | | |
| | | 363 | 364 | 365 | 366 | 367 | 368 | 369 | 370 | 371 | 372 |
| 1 | Darmstadt, Wissenschaftsst. | 23 353 | 78 335 | 501 | 6 109 | 10 683 | 20 353 | 19 987 | 10 054 | 11 149 | 297 535 |
| 2 | Frankfurt am Main, St. | 76 900 | 384 609 | 526 | 29 282 | 61 025 | 117 376 | 103 580 | 41 992 | 31 354 | 1 346 421 |
| 3 | Offenbach am Main, St. | 13 648 | 60 229 | 487 | 2 469 | 7 810 | 18 969 | 18 450 | 6 676 | 5 855 | 222 757 |
| 4 | Wiesbaden, Landeshauptst. | 38 889 | 141 040 | 509 | 5 105 | 16 502 | 40 725 | 39 210 | 20 050 | 19 448 | 554 406 |
| 5 | Bergstraße | 67 469 | 125 376 | 469 | 2 020 | 7 972 | 21 037 | 30 752 | 24 833 | 38 762 | 606 632 |
| 6 | Darmstadt-Dieburg | 74 515 | 133 444 | 454 | 2 216 | 8 107 | 21 390 | 33 118 | 26 051 | 42 562 | 649 384 |
| 7 | Groß-Gerau | 56 138 | 122 238 | 456 | 3 750 | 9 848 | 25 092 | 33 067 | 21 675 | 28 806 | 542 956 |
| 9 | Hochtaunuskreis | 53 378 | 111 144 | 474 | 3 270 | 9 262 | 21 368 | 26 522 | 18 262 | 32 460 | 518 664 |
| 11 | Main-Kinzig-Kreis | 99 436 | 195 497 | 471 | 3 557 | 13 840 | 35 503 | 50 678 | 36 307 | 55 612 | 920 765 |
| 13 | Main-Taunus-Kreis | 51 097 | 110 998 | 473 | 3 758 | 8 220 | 21 887 | 28 850 | 19 524 | 28 759 | 502 992 |
| 14 | Odenwaldkreis | 27 326 | 46 234 | 480 | 579 | 2 460 | 7 149 | 10 691 | 8 768 | 16 587 | 234 850 |
| 15 | Offenbach | 69 168 | 163 471 | 470 | 4 502 | 13 019 | 35 551 | 45 596 | 28 934 | 35 869 | 716 008 |
| 16 | Rheingau-Taunus-Kreis | 48 346 | 89 502 | 484 | 1 821 | 6 255 | 15 512 | 21 066 | 16 752 | 28 096 | 429 441 |
| 17 | Wetteraukreis | 77 652 | 140 208 | 463 | 2 751 | 9 008 | 23 143 | 32 266 | 26 192 | 46 848 | 689 397 |
| 18 | Reg.-Bez. Darmstadt | 777 315 | 1 902 325 | 484 | 71 189 | 184 011 | 425 055 | 493 833 | 306 070 | 422 167 | 8 232 208 |
| 19 | Gießen | 62 032 | 129 276 | 522 | 6 496 | 9 556 | 23 850 | 29 155 | 21 877 | 38 342 | 605 109 |
| 21 | Lahn-Dill-Kreis | 72 825 | 119 345 | 471 | 1 253 | 5 523 | 17 397 | 25 571 | 22 584 | 47 017 | 624 309 |
| 23 | Limburg-Weilburg | 50 572 | 81 563 | 472 | 1 486 | 3 662 | 12 124 | 17 148 | 14 970 | 32 173 | 424 355 |
| 24 | Marburg-Biedenkopf | 61 370 | 116 711 | 475 | 5 414 | 8 756 | 19 460 | 22 007 | 19 829 | 41 245 | 573 404 |
| 26 | Vogelsbergkreis | 33 755 | 51 536 | 482 | 568 | 2 172 | 6 658 | 9 881 | 9 474 | 22 783 | 283 632 |
| 27 | Reg.-Bez. Gießen | 280 554 | 498 431 | 486 | 15 217 | 29 669 | 79 489 | 103 762 | 88 734 | 181 560 | 2 510 809 |
| 28 | Kassel, documenta-St. | 30 921 | 105 350 | 533 | 5 111 | 14 649 | 29 784 | 28 799 | 13 371 | 13 636 | 402 329 |
| 29 | Fulda | 54 816 | 105 817 | 480 | 2 397 | 6 351 | 15 598 | 24 360 | 22 089 | 35 022 | 524 808 |
| 31 | Hersfeld-Rotenburg | 36 357 | 59 032 | 488 | 606 | 3 133 | 8 419 | 12 638 | 11 144 | 23 092 | 309 201 |
| 32 | Kassel | 68 502 | 115 214 | 485 | 979 | 5 187 | 17 216 | 29 280 | 25 047 | 37 505 | 576 742 |
| 33 | Schwalm-Eder-Kreis | 54 319 | 86 957 | 480 | 695 | 3 407 | 11 164 | 18 861 | 18 667 | 34 163 | 462 623 |
| 34 | Waldeck-Frankenberg | 46 990 | 78 311 | 496 | 1 176 | 4 400 | 11 857 | 16 658 | 14 189 | 30 031 | 407 543 |
| 35 | Werra-Meißner-Kreis | 31 574 | 51 971 | 514 | 688 | 2 662 | 7 900 | 11 869 | 9 914 | 18 938 | 264 898 |
| 36 | Reg.-Bez. Kassel | 323 479 | 602 652 | 495 | 11 652 | 39 789 | 101 938 | 142 465 | 114 421 | 192 387 | 2 948 144 |
| 37 | Land H e s s e n | 1 381 348 | 3 003 408 | 486 | 98 058 | 253 469 | 606 482 | 740 060 | 509 225 | 796 114 | 13 691 161 |
| | davon | | | | | | | | | | |
| 38 | kreisfreie Städte | 183 711 | 769 563 | 518 | 48 076 | 110 669 | 227 207 | 210 026 | 92 143 | 81 442 | 2 823 448 |
| 39 | Landkreise | 1 197 637 | 2 233 845 | 476 | 49 982 | 142 800 | 379 275 | 530 034 | 417 082 | 714 672 | 10 867 713 |
| 40 | RVB FrankfurtRheinMain | 405 741 | 1 135 137 | 488 | 51 374 | 123 996 | 277 131 | 303 127 | 168 573 | 210 936 | 4 680 577 |

1) Ergebnisse auf Grundlage der Gebäude- und Wohnungszählung 2011. Stand: 28. Mai 2014. — 2) Einschl. Wochenend- und Ferienhäusern mit 50 oder mehr m² Fläche, inkl. Wohnheime. — 3) In Wohn- und Nichtwohngebäuden, inkl. Wohnheime. — 4) Bezogen auf die Bevölkerung am 31.12.2015. — 5) Nur Wohn- und Schlafräume mit 6 oder mehr m² Fläche sowie Küchen.

Weiteres Material vgl. den jährlich erscheinenden Statistischen Bericht F I 1 – j/16 „Bestand an Wohngebäuden und Wohnungen in Hessen“.

Hessen kompakt



Land und Leute im Spiegel der Statistik

STATISTIK HESSEN

Die Broschüre „Hessen kompakt“ wendet sich an alle, die sich einen schnellen Überblick über die wichtigsten und interessantesten Ergebnisse aus allen Bereichen der amtlichen Statistik verschaffen wollen.

Die Daten werden anschaulich, überwiegend in grafischer Darstellung, präsentiert. Die Ergebnisse werden zu Beginn jedes Kapitels mit kurzen, prägnanten Texten zusammengefasst. Für diejenigen, die sich umfassender mit einem Bereich beschäftigen wollen, finden sich am Ende jedes Kapitels Links zur Homepage des Hessischen Statistischen Landesamtes.

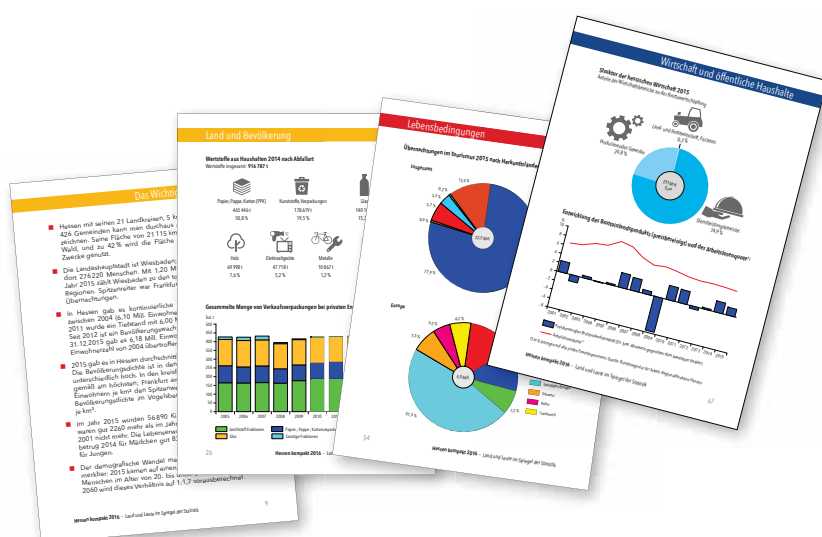
Der Band besteht aus 3 Kapiteln:

- Land und Bevölkerung,
- Lebensbedingungen,
- Wirtschaft und öffentliche Haushalte.

Die Veröffentlichung erscheint jährlich und wird sowohl als kostenpflichtige Printversion als auch als kostenlose PDF-Datei zum Download auf unserer Webseite <https://statistik.hessen.de> angeboten.



| Inhalt | |
|--|----|
| Vorwort | 5 |
| 1 Land und Bevölkerung | 6 |
| Das Wichtigste im Überblick | 6 |
| Verwaltungsbezirke – Geografie – Bevölkerung | 9 |
| Bevölkerung – Zu- und Abwanderung – Religion – Wahlen – Umwelt | 29 |
| Hier finden Sie mehr Infos | 29 |
| 2 Lebensbedingungen | 30 |
| Das Wichtigste im Überblick | 30 |
| Lebensformen – Familien und Kinder – Einkommen – Verdienste – Arbeitslosigkeit – Ausstattung der Haushalte – Preise – Wohnen – Bildung – Verkehr – Tourismus – Gesundheit – Soziales | 33 |
| Hier finden Sie mehr Infos | 61 |
| 3 Wirtschaft und öffentliche Haushalte | 62 |
| Das Wichtigste im Überblick | 62 |
| Wirtschaftssektoren – Versachtes Gewerbe – Erwerbswirtschaft – Dienstleistungssektor – Energie – Steuern – Finanzen – Personal | 65 |
| Hier finden Sie mehr Infos | 81 |
| Verzeichnis der Schaubilder und Tabellen | 82 |
| Stichwortverzeichnis | 86 |



Aktuelle Angaben über die neuesten Ausgaben sowie Preise finden Sie im Internet oder nehmen Sie direkt Kontakt mit uns auf.

Bestellen Sie bei Ihrer Buchhandlung oder direkt bei uns.
Hessisches Statistisches Landesamt, 65175 Wiesbaden
Telefon: 0611 3802-950 · Fax: 0611 3802-992
E-Mail: vertrieb@statistik.hessen.de
Internet: <https://statistik.hessen.de>



Printversion:
11,8 x 16,5 cm,
kartoniert, ca. 88 Seiten



Online:
PDF-Format
kostenfreier Download

Bildnachweis:
printer icon, pdf icon © Alex White – Fotolia.com

Sozialhilfe

| Lfd. Nr. | Kreisfreie Stadt (St.) Landkreis | Empfänger/-innen von Grundsicherung im Alter und bei Erwerbsminderung | | | | |
|----------|-------------------------------------|---|----------|----------|---|--------------------------------------|
| | | Empfänger/-innen insgesamt | davon | | | |
| | | | männlich | weiblich | 18 Jahre bis unter der Altersgrenze ¹⁾ | Altersgrenze und älter ¹⁾ |
| | | 373 | 374 | 375 | 376 | 377 |
| 1 | Darmstadt, Wissenschaftsst. | 2 546 | 1 165 | 1 381 | 995 | 1 551 |
| 2 | Frankfurt am Main, St. | 15 671 | 7 685 | 7 986 | 5 890 | 9 781 |
| 3 | Offenbach am Main, St. | 2 833 | 1 308 | 1 525 | 993 | 1 840 |
| 4 | Wiesbaden, Landeshauptst. | 5 676 | 2 454 | 3 222 | 2 045 | 3 631 |
| 5 | Bergstraße | 2 123 | 949 | 1 174 | 852 | 1 271 |
| 6 | Darmstadt-Dieburg | 2 108 | 938 | 1 170 | 861 | 1 247 |
| 7 | Groß-Gerau | 2 545 | 1 149 | 1 396 | 1 024 | 1 521 |
| 8 | Hochtaunuskreis | 1 941 | 894 | 1 047 | 651 | 1 290 |
| 9 | Main-Kinzig-Kreis | 4 431 | 2 015 | 2 416 | 1 818 | 2 613 |
| 10 | Main-Taunus-Kreis | 1 816 | 788 | 1 028 | 625 | 1 191 |
| 11 | Odenwaldkreis | 947 | 446 | 501 | 434 | 513 |
| 12 | Offenbach | 4 017 | 1 760 | 2 257 | 1 350 | 2 667 |
| 13 | Rheingau-Taunus-Kreis | 1 479 | 704 | 775 | 650 | 829 |
| 14 | Wetteraukreis | 3 102 | 1 474 | 1 628 | 1 290 | 1 812 |
| 15 | Reg.-Bez. Darmstadt | 51 235 | 23 729 | 27 506 | 19 478 | 31 757 |
| 16 | Gießen | 3 228 | 1 494 | 1 734 | 1 312 | 1 916 |
| 17 | Lahn-Dill-Kreis | 3 086 | 1 392 | 1 694 | 1 433 | 1 653 |
| 18 | Limburg-Weilburg | 1 849 | 868 | 981 | 837 | 1 012 |
| 19 | Marburg-Biedenkopf | 2 483 | 1 198 | 1 285 | 1 265 | 1 218 |
| 20 | Vogelsbergkreis | 1 131 | 546 | 585 | 593 | 538 |
| 21 | Reg.-Bez. Gießen | 11 777 | 5 498 | 6 279 | 5 440 | 6 337 |
| 22 | Kassel, documenta-St. | 5 080 | 2 356 | 2 724 | 2 172 | 2 908 |
| 23 | Fulda | 2 185 | 970 | 1 215 | 899 | 1 286 |
| 24 | Hersfeld-Rotenburg | 1 323 | 604 | 719 | 701 | 622 |
| 25 | Kassel | 1 953 | 845 | 1 108 | 870 | 1 083 |
| 26 | Schwalm-Eder-Kreis | 1 858 | 917 | 941 | 967 | 891 |
| 27 | Waldeck-Frankenberg | 1 470 | 691 | 779 | 638 | 832 |
| 28 | Werra-Meißner-Kreis | 1 383 | 662 | 721 | 743 | 640 |
| 29 | Reg.-Bez. Kassel | 15 252 | 7 045 | 8 207 | 6 990 | 8 262 |
| 30 | Landeswohlfahrtsverband | 8 441 | 5 068 | 3 373 | 7 601 | 840 |
| 31 | Land H e s s e n | 86 705 | 41 340 | 45 365 | 39 509 | 47 196 |
| | davon | | | | | |
| 32 | kreisfreie Städte | 31 806 | 14 968 | 16 838 | 12 095 | 19 711 |
| 33 | Landkreise | 46 458 | 21 304 | 25 154 | 19 813 | 26 645 |
| 34 | RVB FrankfurtRheinMain | . | . | . | . | . |

1) Altersgrenze zum Renteneintrittsalter nach § 41 Abs. 2 SGB XII.

Sozialhilfe

| am 31. Dezember 2016 nach regionaler Gliederung und Staatsangehörigkeit | | | | | | | | Lfd. Nr. |
|---|--|---|------------------|--|---|----------------------|----|-------------|
| davon | | | | | | | | |
| außerhalb von Einrichtungen | | | in Einrichtungen | | | darunter Deutsche | | |
| zusammen | davon | | zusammen | davon | | | | |
| | 18 Jahre bis unter der Alters- grenze ¹⁾ | Altersgrenze und älter ¹⁾ | | 18 Jahre bis unter der Alters- grenze ¹⁾ | Altersgrenze und älter ¹⁾ | | | |
| | | | | | | | | |
| 378 | 379 | 380 | 381 | 382 | 383 | 384 | | |
| 2 451 | 995 | 1 456 | 95 | — | 95 | 1 901 | 1 | |
| 15 150 | 5 866 | 9 284 | 521 | 24 | 497 | 9 873 | 2 | |
| 2 696 | 993 | 1 703 | 137 | — | 137 | 1 695 | 3 | |
| 5 435 | 2 044 | 3 391 | 241 | 1 | 240 | 4 087 | 4 | |
| 2 041 | 852 | 1 189 | 82 | — | 82 | 1 571 | 5 | |
| 2 001 | 861 | 1 140 | 107 | — | 107 | 1 501 | 6 | |
| 2 379 | 1 022 | 1 357 | 166 | 2 | 164 | 1 602 | 7 | |
| 1 872 | 650 | 1 222 | 69 | 1 | 68 | 1 325 | 8 | |
| 4 227 | 1 818 | 2 409 | 204 | — | 204 | 3 352 | 9 | |
| 1 766 | 624 | 1 142 | 50 | 1 | 49 | 1 209 | 10 | |
| 882 | 434 | 448 | 65 | — | 65 | 743 | 11 | |
| 3 772 | 1 350 | 2 422 | 245 | — | 245 | 2 676 | 12 | |
| 1 398 | 650 | 748 | 81 | — | 81 | 1 115 | 13 | |
| 2 856 | 1 284 | 1 572 | 246 | 6 | 240 | 2 307 | 14 | |
| 48 926 | 19 443 | 29 483 | 2 309 | 35 | 2 274 | 34 957 | 15 | |
| 3 033 | 1 311 | 1 722 | 195 | 1 | 194 | 2 575 | 16 | |
| 2 880 | 1 433 | 1 447 | 206 | — | 206 | 2 435 | 17 | |
| 1 774 | 835 | 939 | 75 | 2 | 73 | 1 505 | 18 | |
| 2 341 | 1 262 | 1 079 | 142 | 3 | 139 | 2 056 | 19 | |
| 1 020 | 592 | 428 | 111 | 1 | 110 | 999 | 20 | |
| 11 048 | 5 433 | 5 615 | 729 | 7 | 722 | 9 570 | 21 | |
| 4 914 | 2 169 | 2 745 | 166 | 3 | 163 | 4 006 | 22 | |
| 1 992 | 899 | 1 093 | 193 | — | 193 | 1 777 | 23 | |
| 1 227 | 701 | 526 | 96 | — | 96 | 1 158 | 24 | |
| 1 852 | 870 | 982 | 101 | — | 101 | 1 694 | 25 | |
| 1 707 | 966 | 741 | 151 | 1 | 150 | 1 689 | 26 | |
| 1 341 | 637 | 704 | 129 | 1 | 128 | 1 303 | 27 | |
| 1 282 | 743 | 539 | 101 | — | 101 | 1 303 | 28 | |
| 14 315 | 6 985 | 7 330 | 937 | 5 | 932 | 12 930 | 29 | |
| — | — | — | 8 441 | 7 601 | 840 | 7 897 | 30 | |
| 74 289 | 31 861 | 42 428 | 12 416 | 7 648 | 4 768 | 65 354 | 31 | |
| 30 646 | 12 067 | 18 579 | 1 160 | 28 | 1 132 | 21 562 | 32 | |
| 43 643 | 19 794 | 23 849 | 2 815 | 19 | 2 796 | 35 895 | 33 | |
| | | | | | | | 34 | |

Sozialhilfe

| Lfd. Nr. | Kreisfreie Stadt (St.) Landkreis | Personengemeinschaften sowie Empfänger/-innen von laufender Hilfe | | | | |
|-------------|---------------------------------------|--|--|--------------------------------------|------------------|--|
| | | Personen- gemeinschaften nach Sitz des Trägers insgesamt | Empfänger/-innen nach Sitz des Trägers insgesamt | | in Einrichtungen | außerhalb von Einrichtungen zusammen |
| | | | Anzahl | je 10 000 Einwohner ¹⁾ | | |
| | | | | | | |
| | | 385 | 386 | 387 | 388 | 389 |
| 1 | Darmstadt, Wissenschaftsst. | 678 | 759 | 48,9 | 95 | 664 |
| 2 | Frankfurt am Main, St. | 2 505 | 2 634 | 35,9 | 742 | 1 892 |
| 3 | Offenbach am Main, St. | 368 | 385 | 31,1 | 159 | 226 |
| 4 | Wiesbaden, Landeshauptst. | 1 174 | 1 273 | 46,1 | 253 | 1 020 |
| 5 | Bergstraße | 482 | 496 | 18,6 | 84 | 412 |
| 6 | Darmstadt-Dieburg | 445 | 469 | 16,0 | 111 | 358 |
| 7 | Groß-Gerau | 524 | 550 | 20,7 | 192 | 358 |
| 8 | Hochtaunuskreis | 187 | 200 | 8,6 | 48 | 152 |
| 9 | Main-Kinzig-Kreis | 773 | 804 | 19,5 | 207 | 597 |
| 10 | Main-Taunus-Kreis | 527 | 575 | 24,7 | 81 | 494 |
| 11 | Odenwaldkreis | 291 | 315 | 32,5 | 83 | 232 |
| 12 | Offenbach | 710 | 735 | 21,2 | 275 | 460 |
| 13 | Rheingau-Taunus-Kreis | 273 | 288 | 15,6 | 97 | 191 |
| 14 | Wetteraukreis | 883 | 908 | 30,1 | 563 | 345 |
| 15 | Reg.-Bez. Darmstadt | 9 820 | 10 391 | 26,5 | 2 990 | 7 401 |
| 16 | Gießen | 599 | 619 | 23,6 | 259 | 360 |
| 17 | Lahn-Dill-Kreis | 399 | 420 | 16,6 | 175 | 245 |
| 18 | Limburg-Weilburg | 310 | 349 | 20,3 | 62 | 287 |
| 19 | Marburg-Biedenkopf | 463 | 496 | 20,2 | 113 | 383 |
| 20 | Vogelsbergkreis | 248 | 255 | 23,8 | 125 | 130 |
| 21 | Reg.-Bez. Gießen | 2 019 | 2 139 | 20,6 | 734 | 1 405 |
| 22 | Kassel, documenta-St. | 1 112 | 1 215 | 61,4 | 124 | 1 091 |
| 23 | Fulda | 453 | 471 | 21,4 | 222 | 249 |
| 24 | Hersfeld-Rotenburg | 257 | 266 | 22,0 | 97 | 169 |
| 25 | Kassel | 436 | 468 | 19,8 | 95 | 373 |
| 26 | Schwalm-Eder-Kreis | 370 | 378 | 21,0 | 188 | 190 |
| 27 | Waldeck-Frankenberg | 338 | 362 | 23,0 | 131 | 231 |
| 28 | Werra-Meißner-Kreis | 389 | 412 | 40,9 | 113 | 299 |
| 29 | Reg.-Bez. Kassel | 3 355 | 3 572 | 29,4 | 970 | 2 602 |
| 30 | Landeswohlfahrtsverband | 13 322 | 13 322 | 21,6 | 13 322 | — |
| 31 | Land H e s s e n ²⁾ | 28 516 | 29 424 | 26,1 ³⁾ | 18 016 | 11 408 |
| | davon | | | | | |
| 32 | kreisfreie Städte | 5 837 | 6 266 | 42,2 | 1 373 | 4 893 |
| 33 | Landkreise | 9 357 | 9 836 | 21,0 | 3 321 | 6 515 |
| 34 | RVB FrankfurtRheinMain | . | . | . | . | . |

1) Bevölkerungsstand 31.12.2015. — 2) In der Landessumme sind die Empfänger/-innen und Bedarfsgemeinschaften des Landeswohlfahrtsverbandes (LWV) enthalten. — 3) Ohne Empfänger/-innen des Landeswohlfahrtsverbandes.

Sozialhilfe

| zum Lebensunterhalt am Jahresende 2016 nach ausgewählten Merkmalen | | | | | | | | | | | Lfd. Nr. |
|--|-----------|-----|-------|-------|-----------------|---|----------|--------------------|----------|----------|-------------|
| davon | | | | | | | | | | | |
| noch: außerhalb von Einrichtungen | | | | | | | | | | | |
| und zwar | | | | | | | | | | | |
| im Alter von ... Jahren | | | | | 65 oder mehr | Durch- schnitts- alter in Jahren | Deutsche | Nicht- deutsche | männlich | weiblich | |
| unter 7 | 7 | 18 | 25 | 50 | | | | | | | |
| | bis unter | | | | | | | | | | |
| | 18 | 25 | 50 | 65 | | | | | | | |
| 390 | 391 | 392 | 393 | 394 | 395 | 396 | 397 | 398 | 399 | 400 | |
| 31 | 86 | 14 | 254 | 263 | 16 | 41,7 | 500 | 164 | 343 | 321 | 1 |
| 57 | 183 | 18 | 773 | 772 | 89 | 44,6 | 1 241 | 651 | 1 068 | 824 | 2 |
| 10 | 47 | 6 | 73 | 70 | 20 | 40,1 | 159 | 67 | 128 | 98 | 3 |
| 29 | 86 | 24 | 458 | 391 | 32 | 43,4 | 797 | 223 | 516 | 504 | 4 |
| 12 | 60 | 18 | 139 | 143 | 40 | 43,9 | 347 | 65 | 217 | 195 | 5 |
| 17 | 29 | . | 153 | 150 | . | 42,7 | 272 | 86 | 183 | 175 | 6 |
| 13 | 35 | 12 | 124 | 160 | 14 | 44,9 | 269 | 89 | 179 | 179 | 7 |
| 9 | 16 | . | 64 | 56 | . | 40,7 | 123 | 29 | 85 | 67 | 8 |
| 16 | 54 | 15 | 254 | 231 | 27 | 43,7 | 497 | 100 | 313 | 284 | 9 |
| 17 | 27 | 11 | 208 | 218 | 13 | 44,7 | 401 | 93 | 258 | 236 | 10 |
| 7 | 24 | 5 | 120 | 69 | 7 | 41,3 | 194 | 38 | 121 | 111 | 11 |
| 13 | 35 | 12 | 134 | 240 | 26 | 47,3 | 342 | 118 | 217 | 243 | 12 |
| 12 | 21 | 4 | 74 | 74 | 6 | 41,1 | 162 | 29 | 101 | 90 | 13 |
| 24 | 52 | 3 | 121 | 125 | 20 | 41,5 | 307 | 38 | 201 | 144 | 14 |
| 267 | 755 | 142 | 2 949 | 2 962 | 310 | 44,2 | 5 611 | 1 790 | 3 930 | 3 471 | 15 |
| 16 | 41 | 12 | 118 | 143 | 30 | 43,9 | 332 | 28 | 186 | 174 | 16 |
| . | 32 | . | 95 | 78 | 19 | 40,3 | 222 | 23 | 127 | 118 | 17 |
| 18 | 43 | 10 | 111 | 99 | 6 | 38,6 | . | . | 138 | 149 | 18 |
| 31 | 55 | 13 | 204 | 73 | 7 | 34,9 | 339 | 44 | 212 | 171 | 19 |
| . | 14 | . | 49 | 48 | 6 | 41,6 | . | . | 66 | 64 | 20 |
| 65 | 185 | 35 | 577 | 441 | 68 | 41,3 | 1 256 | 149 | 729 | 676 | 21 |
| 51 | 98 | 57 | 539 | 299 | 47 | 39,9 | 958 | 133 | 589 | 502 | 22 |
| 31 | 47 | 9 | 96 | 55 | 11 | 33,7 | 210 | 39 | 114 | 135 | 23 |
| . | 17 | 14 | 75 | 53 | . | 38,2 | 157 | 12 | 94 | 75 | 24 |
| 16 | 41 | 16 | 158 | 133 | 9 | 41,1 | 343 | 30 | 183 | 190 | 25 |
| . | 18 | 8 | 105 | 44 | . | 39,4 | 180 | 10 | 116 | 74 | 26 |
| 8 | 35 | 19 | 96 | 64 | 9 | 37,1 | 219 | 12 | 117 | 114 | 27 |
| 21 | 33 | 10 | 128 | 95 | 12 | 39,4 | 285 | 14 | 174 | 125 | 28 |
| 127 | 289 | 133 | 1 197 | 743 | 88 | 39,6 | 2 352 | 250 | 1 387 | 1 215 | 29 |
| — | — | — | — | — | — | — | — | — | — | — | 30 |
| 459 | 1 229 | 310 | 4 723 | 4 146 | 466 | 42,7 | 9 219 | 2 189 | 6 046 | 5 362 | 31 |
| 178 | 500 | 119 | 2 097 | 1 795 | 204 | . | 3 655 | 1 238 | 2 644 | 2 249 | 32 |
| 281 | 729 | 191 | 2 626 | 2 351 | 262 | . | 5 564 | 951 | 3 402 | 3 113 | 33 |
| . | . | . | . | . | . | . | . | . | . | . | 34 |

Sozialhilfe

| Lfd. Nr. | Kreisfreie Stadt (St.) Landkreis | Empfänger/-innen von Leistungen nach dem 5. bis 9. Kapitel SGB XII ¹⁾ | | | | | | | | |
|-------------|---|--|----------|------|----------|------|----------|------|---------------|------|
| | | Empfänger/ -innen nach Sitz des Trägers insgesamt ³⁾ | und zwar | | | | | | | |
| | | | männlich | | weiblich | | Deutsche | | Nichtdeutsche | |
| | | | Anzahl | % | Anzahl | % | Anzahl | % | Anzahl | % |
| | | 401 | 402 | 403 | 404 | 405 | 406 | 407 | 408 | 409 |
| 1 | Darmstadt, Wissenschaftsst. | 1 014 | 479 | 47,2 | 535 | 52,8 | 840 | 82,8 | 174 | 17,2 |
| 2 | Frankfurt am Main, St. | 7 603 | 3 557 | 46,8 | 4 046 | 53,2 | 5 654 | 74,4 | 1 949 | 25,6 |
| 3 | Offenbach am Main, St. | 1 212 | 526 | 43,4 | 686 | 56,6 | 940 | 77,6 | 272 | 22,4 |
| 4 | Wiesbaden, Landeshauptst. | 2 245 | 869 | 38,7 | 1 376 | 61,3 | 1 831 | 81,6 | 414 | 18,4 |
| 5 | Bergstraße | 1 146 | 455 | 39,7 | 691 | 60,3 | 1 073 | 93,6 | 73 | 6,4 |
| 6 | Darmstadt-Dieburg | 1 006 | 495 | 49,2 | 511 | 50,8 | 918 | 91,3 | 88 | 8,7 |
| 7 | Groß-Gerau | 1 593 | 788 | 49,5 | 805 | 50,5 | 1 384 | 86,9 | 209 | 13,1 |
| 8 | Hochtaunuskreis | 858 | 392 | 45,7 | 466 | 54,3 | 785 | 91,5 | 73 | 8,5 |
| 9 | Main-Kinzig-Kreis | 2 117 | 920 | 43,5 | 1 197 | 56,5 | 1 938 | 91,5 | 179 | 8,5 |
| 10 | Main-Taunus-Kreis | 560 | 340 | 60,7 | 220 | 39,3 | 462 | 82,5 | 98 | 17,5 |
| 11 | Odenwaldkreis | 323 | 120 | 37,2 | 203 | 62,8 | 311 | 96,3 | 12 | 3,7 |
| 12 | Offenbach | 1 414 | 590 | 41,7 | 824 | 58,3 | 1 256 | 88,8 | 158 | 11,2 |
| 13 | Rheingau-Taunus-Kreis | 862 | 221 | 25,6 | 641 | 74,4 | 779 | 90,4 | 83 | 9,6 |
| 14 | Wetteraukreis | 1 208 | 489 | 40,5 | 719 | 59,5 | 1 101 | 91,1 | 107 | 8,9 |
| 15 | Reg.-Bez. Darmstadt | 23 161 | 10 241 | 44,2 | 12 920 | 55,8 | 19 272 | 83,2 | 3 889 | 16,8 |
| 16 | Gießen | 1 449 | 650 | 44,9 | 799 | 55,1 | 1 325 | 91,4 | 124 | 8,6 |
| 17 | Lahn-Dill-Kreis | 1 285 | 515 | 40,1 | 770 | 59,9 | 1 253 | 97,5 | 32 | 2,5 |
| 18 | Limburg-Weilburg | 1 075 | 476 | 44,3 | 599 | 55,7 | 1 010 | 94,0 | 65 | 6,0 |
| 19 | Marburg-Biedenkopf | 993 | 440 | 44,3 | 553 | 55,7 | 929 | 93,6 | 64 | 6,4 |
| 20 | Vogelsbergkreis | 560 | 225 | 40,2 | 335 | 59,8 | 529 | 94,5 | 31 | 5,5 |
| 21 | Reg.-Bez. Gießen | 5 362 | 2 306 | 43,0 | 3 056 | 57,0 | 5 046 | 94,1 | 316 | 5,9 |
| 22 | Kassel, documenta-St. | 2 020 | 870 | 43,1 | 1 150 | 56,9 | 1 739 | 86,1 | 281 | 13,9 |
| 23 | Fulda | 1 355 | 584 | 43,1 | 771 | 56,9 | 1 202 | 88,7 | 153 | 11,3 |
| 24 | Hersfeld-Rotenburg | 754 | 316 | 41,9 | 438 | 58,1 | 630 | 83,6 | 124 | 16,4 |
| 25 | Kassel | 1 404 | 578 | 41,2 | 826 | 58,8 | 1 303 | 92,8 | 101 | 7,2 |
| 26 | Schwalm-Eder-Kreis | 738 | 301 | 40,8 | 437 | 59,2 | 730 | 98,9 | 8 | 1,1 |
| 27 | Waldeck-Frankenberg | 723 | 256 | 35,4 | 467 | 64,6 | 695 | 96,1 | 28 | 3,9 |
| 28 | Werra-Meißner-Kreis | 678 | 269 | 39,7 | 409 | 60,3 | 659 | 97,2 | 19 | 2,8 |
| 29 | Reg.-Bez. Kassel | 7 672 | 3 174 | 41,4 | 4 498 | 58,6 | 6 958 | 90,7 | 714 | 9,3 |
| 30 | Landeswohlfahrtsverband⁴⁾ | 44 104 | 25 077 | 56,9 | 19 027 | 43,1 | 41 111 | 93,2 | 2 993 | 6,8 |
| 31 | Land H e s s e n | 80 299 | 40 798 | 50,8 | 39 501 | 49,2 | 72 387 | 90,1 | 7 912 | 9,9 |
| | davon | | | | | | | | | |
| 32 | kreisfreie Städte | 14 094 | 6 301 | 44,7 | 7 793 | 55,3 | 11 004 | 78,1 | 3 090 | 21,9 |
| 33 | Landkreise | 22 101 | 9 420 | 42,6 | 12 681 | 57,4 | 20 272 | 91,7 | 1 829 | 8,3 |
| 34 | RVB FrankfurtRheinMain | . | . | . | . | . | . | . | . | . |

1) Empfänger/-innen von Hilfe in besonderen Lebenslagen. — 2) Empfänger/-innen mehrerer verschiedener Hilfearten werden bei jeder Hilfeart gezählt. — 3) Mehrfachzahlungen sind nur insoweit ausgeschlossen, als sie aufgrund der Meldungen erkennbar waren. — 4) Ohne an die örtlichen Träger delegierte Fälle (619).

Sozialhilfe

| am Jahresende 2016 nach Geschlecht, Staatsangehörigkeit, Altersgruppen und ausgewählten Hilfearten ²⁾ | | | | | | | | Lfd. Nr. |
|--|-----------------------|------------------|---|--|---|--------------------------------|------------------|-------------|
| Von den Empfängern/-innen insgesamt waren im Alter von . . . Jahren | | | Durch- schnitts- alter in Jahren | Empfänger/-innen nach ausgewählten Hilfearten | | Empfänger/-innen | | |
| unter 18 | 18 bis unter 65 | 65 oder älter | | Hilfe zur Pflege | Eingliederungs- hilfe für behin- derte Menschen | außerhalb von Einrichtungen | in Einrichtungen | |
| | | | | | | | | |
| 410 | 411 | 412 | 413 | 414 | 415 | 416 | 417 | |
| 256 | 280 | 478 | 51,7 | 495 | 303 | 674 | 342 | 1 |
| 1 494 | 1 429 | 4 680 | 59,3 | 4 411 | 1 722 | 5 634 | 2 069 | 2 |
| 327 | 157 | 728 | 56,9 | 802 | 394 | 779 | 440 | 3 |
| 430 | 201 | 1 614 | 63,4 | 1 727 | 444 | 1 464 | 781 | 4 |
| 356 | 76 | 714 | 56,6 | 746 | 388 | 581 | 567 | 5 |
| 396 | 103 | 507 | 48,3 | 511 | 429 | 559 | 447 | 6 |
| 618 | 336 | 639 | 44,0 | 624 | 903 | 1 050 | 543 | 7 |
| 345 | 29 | 484 | 50,6 | 457 | 390 | 445 | 499 | 8 |
| 722 | 167 | 1 228 | 53,3 | 1 253 | 778 | 1 173 | 944 | 9 |
| 420 | 30 | 110 | 23,2 | 109 | 438 | 552 | 8 | 10 |
| 61 | 10 | 252 | 66,6 | 246 | 74 | 30 | 297 | 11 |
| 406 | 96 | 912 | 57,7 | 967 | 436 | 650 | 888 | 12 |
| 408 | 37 | 417 | 44,9 | 417 | 430 | 522 | 343 | 13 |
| 326 | 83 | 799 | 59,4 | 778 | 398 | 587 | 624 | 14 |
| 6 565 | 3 034 | 13 562 | . | 13 543 | 7 527 | 14 700 | 8 792 | 15 |
| 440 | 173 | 836 | 54,8 | 864 | 487 | 736 | 716 | 16 |
| 252 | 149 | 884 | 63,7 | 925 | 257 | 532 | 753 | 17 |
| 430 | 76 | 569 | 49,6 | 565 | 455 | 594 | 482 | 18 |
| 280 | 167 | 546 | 54,0 | 595 | 404 | 608 | 385 | 19 |
| 163 | 40 | 357 | 58,4 | 362 | 187 | 228 | 332 | 20 |
| 1 565 | 605 | 3 192 | 56,1 | 3 311 | 1 790 | 2 698 | 2 668 | 21 |
| 512 | 297 | 1 211 | 57,7 | 1 413 | 602 | 1 315 | 737 | 22 |
| 533 | 56 | 766 | 50,7 | 782 | 551 | 698 | 657 | 23 |
| 213 | 53 | 488 | 58,8 | 477 | 165 | 330 | 433 | 24 |
| 414 | 150 | 840 | 56,2 | 884 | 459 | 766 | 639 | 25 |
| 173 | 31 | 534 | 62,9 | 524 | 198 | 240 | 498 | 26 |
| 152 | 30 | 541 | 65,1 | 554 | 166 | 212 | 511 | 27 |
| 165 | 52 | 461 | 61,5 | 480 | 193 | 284 | 394 | 28 |
| 2 162 | 669 | 4 841 | . | 5 114 | 2 334 | 3 845 | 3 869 | 29 |
| 1 009 | 39 926 | 3 169 | . | 2 826 | 41 736 | 17 452 | 32 786 | 30 |
| 11 301 | 44 234 | 24 764 | 50,0 | 24 794 | 53 387 | 38 695 | 48 115 | 31 |
| 3 019 | 2 364 | 8 711 | . | 8 848 | 3 465 | 9 866 | 4 369 | 32 |
| 7 273 | 1 944 | 12 884 | . | 13 120 | 8 186 | 11 377 | 10 960 | 33 |
| . | . | . | . | . | . | . | . | 34 |

Sozialhilfe

| Lfd. Nr. | Kreisfreie Stadt (St.) Landkreis | Ausgaben und Einnahmen | | | | |
|-------------|-------------------------------------|--|-----------|---------------|-------------------------------|---|
| | | Bruttousgaben für Hilfeleistungen an Berechtigte | Einnahmen | Nettoausgaben | | |
| | | | | insgesamt | je Einwohner ¹⁾ | Anteil an den Brutto- Ausgaben |
| | | | | | | |
| | | | | | | |
| 1000 Euro | | | Euro | % | | |
| 418 | 419 | 420 | 421 | 422 | | |
| 1 | Darmstadt, Wissenschaftsst. | 43 331 | 790 | 42 541 | 272 | 98,2 |
| 2 | Frankfurt am Main, St. | 314 076 | 14 222 | 299 854 | 410 | 95,5 |
| 3 | Offenbach am Main, St. | 40 691 | 1 045 | 39 646 | 320 | 97,4 |
| 4 | Wiesbaden, Landeshauptst. | 74 838 | 36 | 74 802 | 270 | 100 |
| 5 | Bergstraße | 33 097 | 1 392 | 31 705 | 118 | 95,8 |
| 6 | Darmstadt-Dieburg | 36 859 | 1 608 | 35 251 | 120 | 95,6 |
| 7 | Groß-Gerau | 37 680 | 2 501 | 35 179 | 131 | 93,4 |
| 8 | Hochtaunuskreis | 27 417 | 767 | 26 650 | 114 | 97,2 |
| 9 | Main-Kinzig-Kreis | 62 634 | 1 761 | 60 873 | 147 | 97,2 |
| 10 | Main-Taunus-Kreis | 30 907 | 1 454 | 29 453 | 126 | 95,3 |
| 11 | Odenwaldkreis | 11 901 | 815 | 11 086 | 115 | 93,2 |
| 12 | Offenbach | 49 060 | 2 023 | 47 037 | 135 | 95,9 |
| 13 | Rheingau-Taunus-Kreis | 19 486 | 727 | 18 758 | 101 | 96,3 |
| 14 | Wetteraukreis | 37 588 | 1 256 | 36 331 | 120 | 96,7 |
| 15 | Reg.-Bez. Darmstadt | 819 563 | 30 396 | 789 166 | 201 | 96,3 |
| 16 | Gießen | 43 592 | 1 321 | 42 272 | 171 | 97,0 |
| 17 | Lahn-Dill-Kreis | 39 506 | 1 678 | 37 828 | 149 | 95,8 |
| 18 | Limburg-Weilburg | 24 080 | 1 220 | 22 861 | 132 | 94,9 |
| 19 | Marburg-Biedenkopf | 39 225 | 1 905 | 37 320 | 152 | 95,1 |
| 20 | Vogelsbergkreis | 13 340 | 724 | 12 616 | 118 | 94,6 |
| 21 | Reg.-Bez. Gießen | 159 743 | 6 847 | 152 896 | 149 | 95,7 |
| 22 | Kassel, documenta-St. | 76 221 | 2 408 | 73 813 | 373 | 96,8 |
| 23 | Fulda | 27 790 | 1 265 | 26 525 | 120 | 95,4 |
| 24 | Hersfeld-Rotenburg | 17 366 | 753 | 16 613 | 137 | 95,7 |
| 25 | Kassel | 33 745 | 1 828 | 31 916 | 134 | 94,6 |
| 26 | Schwalm-Eder-Kreis | 20 243 | 544 | 19 699 | 109 | 97,3 |
| 27 | Waldeck-Frankenberg | 18 989 | 549 | 18 440 | 117 | 97,1 |
| 28 | Werra-Meißner-Kreis | 17 377 | 802 | 16 575 | 164 | 95,4 |
| 29 | Reg.-Bez. Kassel | 211 730 | 8 149 | 203 581 | 167 | 96,2 |
| 30 | Landeswohlfahrstverband | 1 391 964 | 155 206 | 1 236 759 | 200 ³⁾ | 88,8 |
| 31 | Land H e s s e n | 2 583 000 | 200 598 | 2 382 402 | 386 | 92,2 |
| | davon | | | | | |
| 32 | kreisfreie Städte | 549 156 | 18 500 | 530 656 | 357 | 96,6 |
| 33 | Landkreise | 641 880 | 26 893 | 614 987 | 131 | 95,8 |
| 34 | RVB FrankfurtRheinMain | . | . | . | . | . |

1) Bezogen auf die Bevölkerung am 30.6.2016. — 2) Einschl. Erstattungen an Krankenkassen für die Übernahme der Krankenbehandlung. — 3) Bezogen auf die Bevölkerung in Hessen am 30.6.2016.

Sozialhilfe

| der Sozialhilfe 2016 | | | | | Lfd. Nr. |
|------------------------------|--|---|---|------------------|-------------|
| Noch: Nettoausgaben | | | | | |
| darunter | | | | | |
| Hilfe zum Lebensunterhalt | Grundsicherung im Alter und bei Erwerbsminderung | Hilfen zur Gesundheit einschl. Erstattungen an Krankenkassen ²⁾ | Eingliederungshilfe für behinderte Menschen | Hilfe zur Pflege | |
| 1000 Euro | | | | | |
| 423 | 424 | 425 | 426 | 427 | |
| 4 723 | 17 063 | 4 009 | 8 111 | 6 356 | 1 |
| 25 396 | 109 723 | 27 761 | 34 669 | 99 553 | 2 |
| 1 478 | 18 257 | 1 873 | 6 733 | 11 038 | 3 |
| 8 564 | 39 183 | 4 199 | 5 648 | 16 611 | 4 |
| 2 681 | 12 779 | 1 922 | 7 379 | 6 737 | 5 |
| 2 299 | 12 784 | 1 272 | 12 221 | 5 820 | 6 |
| 2 532 | 15 017 | 1 396 | 9 842 | 6 152 | 7 |
| 1 002 | 12 551 | 1 006 | 6 041 | 5 527 | 8 |
| 4 461 | 27 622 | 4 811 | 10 811 | 12 996 | 9 |
| 4 156 | 11 392 | 897 | 7 154 | 5 764 | 10 |
| 1 431 | 5 024 | 282 | 2 475 | 1 827 | 11 |
| 3 217 | 23 557 | 3 093 | 7 682 | 9 275 | 12 |
| 1 167 | 8 618 | 1 619 | 3 461 | 3 806 | 13 |
| 2 007 | 18 071 | 2 407 | 6 810 | 6 871 | 14 |
| 65 115 | 331 640 | 56 546 | 129 037 | 198 332 | 15 |
| 2 362 | 19 018 | 2 986 | 8 516 | 8 963 | 16 |
| 2 478 | 15 672 | 731 | 9 777 | 8 822 | 17 |
| 1 946 | 10 022 | 1 311 | 4 050 | 5 354 | 18 |
| 2 401 | 15 947 | 1 498 | 8 279 | 9 101 | 19 |
| 711 | 6 146 | 382 | 2 405 | 2 933 | 20 |
| 9 899 | 66 804 | 6 908 | 33 026 | 35 173 | 21 |
| 8 306 | 29 322 | 3 232 | 9 938 | 22 530 | 22 |
| 1 505 | 11 800 | 1 399 | 4 492 | 7 215 | 23 |
| 962 | 7 252 | 1 158 | 2 558 | 4 530 | 24 |
| 2 363 | 10 653 | 1 194 | 6 710 | 10 908 | 25 |
| 1 307 | 9 477 | 744 | 3 931 | 4 158 | 26 |
| 1 346 | 7 565 | 476 | 4 378 | 4 580 | 27 |
| 1 948 | 6 818 | 565 | 2 883 | 4 253 | 28 |
| 17 736 | 82 886 | 8 767 | 34 891 | 58 174 | 29 |
| 55 338 | 67 335 | 9 163 | 1 050 567 | 34 961 | 30 |
| 148 088 | 548 666 | 81 383 | 1 247 521 | 326 640 | 31 |
| 48 467 | 213 547 | 41 073 | 65 098 | 156 088 | 32 |
| 44 283 | 267 783 | 31 148 | 131 856 | 135 591 | 33 |
| . | . | . | . | . | 34 |

Jugendhilfe

| Lfd. Nr. | Kreisfreie Stadt (St.) Landkreis | Öffentliche | | | | | | | |
|-------------|-------------------------------------|--|---------------------|-----------------------------------|----------------------------------|--|-------------------|------------|---|
| | | Am 31.12. im Rahmen der Hilfe zur Erziehung außerhalb des Elternhauses untergebrachte junge Menschen | | | | Kinder und Jugendliche am 31.12. unter | | | |
| | | | | | | bestellter Amtspfleg- schaft | gesetzlicher | bestellter | Beistand- schaft für Elternteile |
| | | insgesamt | und zwar | | | | Amtsvormundschaft | | |
| | | | unter 18-Jährige | Vollzeit- pflege ¹⁾ | Heim- erziehung ²⁾ | | | | |
| | | 428 | 429 | 430 | 431 | 432 | 433 | 434 | 435 |
| 1 | Darmstadt, Wissenschaftsst. | 328 | 275 | 99 | 213 | 32 | 7 | 217 | 603 |
| 2 | Frankfurt am Main, St. | 1 469 | 1 058 | 315 | 1 152 | 433 | 50 | 302 | 2 228 |
| 3 | Offenbach am Main, St. | 241 | 215 | 58 | 168 | 58 | 12 | 85 | 603 |
| 4 | Wiesbaden, Landeshauptst. | 629 | 505 | 188 | 431 | 37 | 23 | 71 | 1 503 |
| 5 | Bergstraße | 448 | 354 | 181 | 266 | 109 | 7 | 213 | 1 023 |
| 6 | Darmstadt-Dieburg | 528 | 406 | 196 | 332 | 172 | 46 | 285 | 923 |
| 7 | Groß-Gerau | 442 | 346 | 148 | 288 | 99 | 9 | 211 | 886 |
| 8 | Hochtaunuskreis | 281 | 221 | 110 | 169 | 49 | 1 | 153 | 516 |
| 9 | Main-Kinzig-Kreis | 972 | 782 | 419 | 553 | 174 | 17 | 307 | 1 485 |
| 10 | Main-Taunus-Kreis | 427 | 326 | 99 | 326 | 144 | 15 | 150 | 522 |
| 11 | Odenwaldkreis | 141 | 124 | 70 | 71 | 37 | 5 | 40 | 263 |
| 12 | Offenbach | 620 | 452 | 183 | 435 | 52 | 7 | 178 | 767 |
| 13 | Rheingau-Taunus-Kreis | 395 | 297 | 115 | 279 | 123 | 13 | 247 | 650 |
| 14 | Wetteraukreis | 620 | 486 | 226 | 394 | 200 | 14 | 236 | 992 |
| 15 | Reg.-Bez. Darmstadt | 7 541 | 5 847 | 2 407 | 5 077 | 1 719 | 226 | 2 695 | 12 964 |
| 16 | Gießen | 624 | 531 | 210 | 413 | 99 | 11 | 286 | 2 173 |
| 17 | Lahn-Dill-Kreis | 669 | 510 | 262 | 374 | 135 | 5 | 235 | 1 561 |
| 18 | Limburg-Weilburg | 387 | 321 | 200 | 187 | 112 | 6 | 157 | 1 156 |
| 19 | Marburg-Biedenkopf | 617 | 473 | 230 | 376 | 96 | 8 | 275 | 1 499 |
| 20 | Vogelsbergkreis | 285 | 237 | 75 | 208 | 57 | 5 | 114 | 793 |
| 21 | Reg.-Bez. Gießen | 2 582 | 2 072 | 977 | 1 558 | 499 | 35 | 1 067 | 7 182 |
| 22 | Kassel, documenta-St. | 624 | 484 | 127 | 456 | 73 | 15 | 240 | 1 686 |
| 23 | Fulda | 464 | 358 | 114 | 328 | 65 | 6 | 190 | 538 |
| 24 | Hersfeld-Rotenburg | 287 | 236 | 99 | 188 | 52 | 6 | 101 | 625 |
| 25 | Kassel | 469 | 398 | 162 | 303 | 125 | 9 | 265 | 2 398 |
| 26 | Schwalm-Eder-Kreis | 390 | 307 | 145 | 245 | 112 | 9 | 174 | 1 841 |
| 27 | Waldeck-Frankenberg | 318 | 255 | 106 | 209 | 58 | 9 | 183 | 833 |
| 28 | Werra-Meißner-Kreis | 78 | 63 | — | 78 | 52 | 6 | 106 | 693 |
| 29 | Reg.-Bez. Kassel | 2 630 | 2 101 | 753 | 1 807 | 537 | 60 | 1 259 | 8 614 |
| 30 | Land H e s s e n | 12 753 | 10 020 | 4 137 | 8 442 | 2 755 | 321 | 5 021 | 28 760 |
| | davon | | | | | | | | |
| 31 | kreisfreie Städte | 3 291 | 2 537 | 787 | 2 420 | 633 | 107 | 915 | 6 623 |
| 32 | Landkreise | 9 462 | 7 483 | 3 350 | 6 022 | 2 122 | 214 | 4 106 | 22 137 |
| 33 | RVB FrankfurtRheinMain | . | . | . | . | . | . | . | . |

1) In einer anderen Familie. — 2) Und sonstige betreute Wohnform. — 3) In der Landessumme sind die Leistungen des Landesjugendamtes und der obersten Landesjugendbehörde enthalten. — 4) Bezogen auf die Bevölkerung am 30.6.2016.

Jugendhilfe

| Jugendhilfe 2016 | | | | | | | | Lfd. Nr. |
|-------------------------------------|--|--|--|-----------------------------------|------------------------------|---------------|-------------------------------|-------------|
| Während des Jahres adoptierte | Am 31.12. | | Während des Jahres abgeschlos- sene Fälle der Erziehungs- beratung § 28 | Bruttoausgaben 2016 ³⁾ | | | | |
| | in Adop- tionspflege unter- gebrachte | vorgemerkte Adoptions- bewerbungen | | insgesamt | darunter Ausgaben für | | je Einwohner ⁴⁾ | |
| | | | | | Einzel- und Gruppenhilfen | Einrichtungen | | |
| Kinder und Jugendliche | | | | 1000 Euro | | Euro | | |
| 436 | 437 | 438 | 439 | 440 | 441 | 442 | 443 | |
| 7 | 4 | 3 | 359 | 116 576 | 42 585 | 73 991 | 745,39 | 1 |
| 65 | 86 | 63 | 3 316 | 737 945 | 234 031 | 503 914 | 1009,49 | 2 |
| — | 1 | 5 | 558 | 82 493 | 39 243 | 43 250 | 666,73 | 3 |
| 17 | 16 | 24 | 1 190 | 195 428 | 88 382 | 107 046 | 705,93 | 4 |
| 12 | 2 | — | 1 073 | 118 802 | 52 771 | 66 031 | 443,94 | 5 |
| 7 | 6 | 14 | 731 | 150 162 | 63 382 | 86 780 | 511,34 | 6 |
| 7 | 3 | 10 | 976 | 149 764 | 59 791 | 89 973 | 559,10 | 7 |
| 16 | 6 | 7 | 923 | 131 475 | 38 047 | 93 428 | 560,48 | 8 |
| 9 | 3 | 11 | 1 890 | 214 915 | 84 900 | 130 015 | 517,59 | 9 |
| 13 | 1 | 12 | 693 | 143 924 | 46 624 | 97 300 | 613,95 | 10 |
| 1 | 1 | 1 | 421 | 37 544 | 15 948 | 21 596 | 389,47 | 11 |
| 11 | 1 | 25 | 1 072 | 195 298 | 73 778 | 121 520 | 561,03 | 12 |
| 11 | 6 | 4 | 379 | 98 306 | 38 022 | 60 284 | 531,64 | 13 |
| 9 | 2 | 8 | 345 | 162 515 | 68 691 | 93 824 | 536,27 | 14 |
| 185 | 138 | 187 | 13 926 | 2 535 148 | 946 195 | 1 588 953 | 644,45 | 15 |
| 15 | 7 | 6 | 1 024 | 149 053 | 74 811 | 74 242 | 601,30 | 16 |
| 17 | 1 | 17 | 842 | 136 628 | 66 352 | 70 276 | 538,65 | 17 |
| 19 | 7 | 147 | 568 | 65 994 | 28 713 | 37 281 | 382,10 | 18 |
| 7 | 2 | 15 | 727 | 125 117 | 58 011 | 67 106 | 509,62 | 19 |
| 4 | 3 | 9 | — | 52 829 | 29 506 | 23 322 | 494,28 | 20 |
| 62 | 20 | 194 | 3 161 | 529 621 | 257 394 | 272 226 | 515,88 | 21 |
| 10 | 0 | — | 978 | 111 678 | 57 564 | 54 114 | 564,95 | 22 |
| 16 | 12 | 29 | 621 | 97 320 | 49 886 | 47 434 | 441,13 | 23 |
| 6 | 2 | 1 | 177 | 54 784 | 27 252 | 27 532 | 452,56 | 24 |
| 10 | 2 | 5 | 329 | 113 773 | 45 733 | 68 039 | 478,92 | 25 |
| 7 | 1 | 6 | — | 79 963 | 32 946 | 47 017 | 441,82 | 26 |
| 6 | 3 | 19 | 73 | 60 675 | 29 634 | 31 041 | 384,14 | 27 |
| 8 | 2 | — | 226 | 38 967 | 19 217 | 19 750 | 385,37 | 28 |
| 63 | 22 | 60 | 2 404 | 557 161 | 262 234 | 294 928 | 457,83 | 29 |
| 310 | 180 | 441 | 19 491 | 3 866 013 | 1 485 580 | 2 380 432 | 625,83 | 30 |
| 99 | 107 | 95 | 6 401 | 1 244 120 | 461 805 | 782 315 | 837,43 | 31 |
| 211 | 73 | 346 | 13 090 | 2 377 808 | 1 004 016 | 1 373 790 | 506,81 | 32 |
| . | . | . | . | . | . | . | . | 33 |

Behinderte Menschen

| Lfd. Nr. | Kreisfreie Stadt (St.) Landkreis | Schwerbehinderte Menschen am 31. Dezember 2016 | | | | | | | | | |
|-------------|-------------------------------------|--|---------|----------------|---------------------------------|-----------|--------|--------|--------|--------|--------------------|
| | | Männer | Frauen | ins- gesamt | davon im Alter von . . . Jahren | | | | | | |
| | | | | | unter 18 | 18 | 25 | 35 | 45 | 55 | 60 oder mehr |
| | | | | | | bis unter | | | | | |
| | | | | | | 25 | 35 | 45 | 55 | 60 | |
| | | 444 | 445 | 446 | 447 | 448 | 449 | 450 | 451 | 452 | 453 |
| 1 | Darmstadt, Wissenschaftsst. | 6 002 | 6 587 | 12 589 | 323 | 184 | 385 | 579 | 1 531 | 1 173 | 8 414 |
| 2 | Frankfurt am Main, St. | 31 083 | 35 398 | 66 481 | 1 502 | 709 | 1 686 | 3 100 | 8 284 | 6 447 | 44 753 |
| 3 | Offenbach am Main, St. | 5 800 | 6 256 | 12 056 | 323 | 171 | 321 | 567 | 1 566 | 1 137 | 7 971 |
| 4 | Wiesbaden, Landeshauptst. | 13 021 | 15 356 | 28 377 | 538 | 363 | 742 | 1 249 | 3 103 | 2 441 | 19 941 |
| 5 | Bergstraße | 13 208 | 11 292 | 24 500 | 495 | 328 | 612 | 871 | 2 872 | 2 508 | 16 814 |
| 6 | Darmstadt-Dieburg | 13 076 | 11 720 | 24 796 | 647 | 406 | 773 | 1 190 | 3 175 | 2 481 | 16 124 |
| 7 | Groß-Gerau | 12 169 | 10 846 | 23 015 | 585 | 365 | 673 | 1 086 | 2 931 | 2 373 | 15 002 |
| 8 | Hochtaunuskreis | 9 731 | 10 279 | 20 010 | 424 | 265 | 437 | 737 | 2 215 | 1 693 | 14 239 |
| 9 | Main-Kinzig-Kreis | 21 384 | 20 292 | 41 676 | 860 | 569 | 1 115 | 1 770 | 5 202 | 4 333 | 27 827 |
| 10 | Main-Taunus-Kreis | 10 366 | 10 645 | 21 011 | 386 | 225 | 474 | 777 | 2 253 | 1 789 | 15 107 |
| 11 | Odenwaldkreis | 4 904 | 3 992 | 8 896 | 167 | 133 | 241 | 409 | 1 084 | 973 | 5 889 |
| 12 | Offenbach | 14 858 | 14 564 | 29 422 | 658 | 393 | 746 | 1 152 | 3 510 | 2 772 | 20 191 |
| 13 | Rheingau-Taunus-Kreis | 9 409 | 9 022 | 18 431 | 349 | 248 | 456 | 711 | 2 006 | 1 681 | 12 980 |
| 14 | Wetteraukreis | 15 453 | 14 707 | 30 160 | 630 | 467 | 811 | 1 393 | 3 834 | 3 190 | 19 835 |
| 15 | Reg.-Bez. Darmstadt | 180 464 | 180 956 | 361 420 | 7 887 | 4 826 | 9 472 | 15 591 | 43 566 | 34 991 | 245 087 |
| 16 | Gießen | 13 705 | 13 361 | 27 066 | 514 | 416 | 956 | 1 346 | 3 466 | 3 062 | 17 306 |
| 17 | Lahn-Dill-Kreis | 15 408 | 13 214 | 28 622 | 519 | 434 | 798 | 1 269 | 3 798 | 3 313 | 18 491 |
| 18 | Limburg-Weilburg | 10 376 | 8 913 | 19 289 | 306 | 235 | 453 | 755 | 2 238 | 1 939 | 13 363 |
| 19 | Marburg-Biedenkopf | 12 744 | 11 776 | 24 520 | 417 | 423 | 884 | 1 283 | 3 251 | 2 642 | 15 620 |
| 20 | Vogelsbergkreis | 6 938 | 5 598 | 12 536 | 214 | 205 | 446 | 653 | 1 615 | 1 453 | 7 950 |
| 21 | Reg.-Bez. Gießen | 59 171 | 52 862 | 112 033 | 1 970 | 1 713 | 3 537 | 5 306 | 14 368 | 12 409 | 72 730 |
| 22 | Kassel, documenta-St. | 8 837 | 9 687 | 18 524 | 366 | 286 | 654 | 803 | 2 144 | 1 625 | 12 646 |
| 23 | Fulda | 14 433 | 12 240 | 26 673 | 528 | 384 | 749 | 1 062 | 3 084 | 2 601 | 18 265 |
| 24 | Hersfeld-Rotenburg | 8 346 | 7 215 | 15 561 | 232 | 169 | 385 | 609 | 1 814 | 1 652 | 10 700 |
| 25 | Kassel | 12 570 | 11 085 | 23 655 | 396 | 339 | 611 | 852 | 2 596 | 2 187 | 16 674 |
| 26 | Schwalm-Eder-Kreis | 10 170 | 8 142 | 18 312 | 316 | 259 | 598 | 774 | 2 220 | 1 876 | 12 269 |
| 27 | Waldeck-Frankenberg | 8 522 | 7 283 | 15 805 | 290 | 227 | 511 | 725 | 1 928 | 1 658 | 10 466 |
| 28 | Werra-Meißner-Kreis | 6 263 | 5 325 | 11 588 | 192 | 173 | 303 | 432 | 1 214 | 1 166 | 8 108 |
| 29 | Reg.-Bez. Kassel | 69 141 | 60 977 | 130 118 | 2 320 | 1 837 | 3 811 | 5 257 | 15 000 | 12 765 | 89 128 |
| 30 | Land H e s s e n davon | 308 776 | 294 795 | 603 571 | 12 177 | 8 376 | 16 820 | 26 154 | 72 934 | 60 165 | 406 945 |
| 31 | kreisfreie Städte | 64 743 | 73 284 | 138 027 | 3 052 | 1 713 | 3 788 | 6 298 | 16 628 | 12 823 | 93 725 |
| 32 | Landkreise | 244 033 | 221 511 | 465 544 | 9 125 | 6 663 | 13 032 | 19 856 | 56 306 | 47 342 | 313 220 |
| 33 | RVB FrankfurtRheinMain | . | . | . | . | . | . | . | . | . | . |

Weiteres Material vgl. den Statistischen Bericht K III 1 – j/16 „Die schwerbehinderten Menschen in Hessen 2016“.

Bruttoinlandsprodukt

| Lfd. Nr. | Kreisfreie Stadt (St.) Landkreis | Bruttoinlandsprodukt (BIP) in jeweiligen Preisen insgesamt und je Einwohner ¹⁾ 2014 und 2015 | | | | | | | | | |
|-------------|-------------------------------------|---|---------|------------------------------|---|-------|------------------|--------|------------------------------|----------------------------------|-------|
| | | BIP | | | | | BIP je Einwohner | | | | |
| | | Mill. Euro | | | Anteil am BIP des Landes Hessen in % | | Euro | | | Messzahlen (Landeswert = 100) | |
| | | 2014 | 2015 | Zu- bzw. Abn. (–) in % | 2014 | 2015 | 2014 | 2015 | Zu- bzw. Abn. (–) in % | 2014 | 2015 |
| | | 454 | 455 | 456 | 457 | 458 | 459 | 460 | 461 | 462 | 463 |
| 1 | Darmstadt, Wissenschaftsst. | 10 199 | 10 431 | 2,3 | 4,0 | 4,0 | 67 626 | 67 904 | 0,4 | 161,4 | 158,9 |
| 2 | Frankfurt am Main, St. | 65 231 | 66 880 | 2,5 | 25,7 | 25,5 | 91 940 | 92 229 | 0,3 | 219,5 | 215,8 |
| 3 | Offenbach am Main, St. | 4 494 | 4 588 | 2,1 | 1,8 | 1,7 | 37 418 | 37 493 | 0,2 | 89,3 | 87,7 |
| 4 | Wiesbaden, Landeshauptst. | 16 287 | 16 929 | 3,9 | 6,4 | 6,5 | 59 335 | 61 411 | 3,5 | 141,6 | 143,7 |
| 5 | Bergstraße | 7 604 | 7 880 | 3,6 | 3,0 | 3,0 | 28 906 | 29 693 | 2,7 | 69,0 | 69,5 |
| 6 | Darmstadt-Dieburg | 7 306 | 7 692 | 5,3 | 2,9 | 2,9 | 25 484 | 26 491 | 4,0 | 60,8 | 62,0 |
| 7 | Groß-Gerau | 10 890 | 10 746 | – 1,3 | 4,3 | 4,1 | 42 039 | 40 796 | – 3,0 | 100,4 | 95,5 |
| 8 | Hochtaunuskreis | 9 875 | 10 217 | 3,5 | 3,9 | 3,9 | 42 940 | 44 018 | 2,5 | 102,5 | 103,0 |
| 9 | Main-Kinzig-Kreis | 12 583 | 12 881 | 2,4 | 4,9 | 4,9 | 30 970 | 31 433 | 1,5 | 73,9 | 73,6 |
| 10 | Main-Taunus-Kreis | 11 187 | 11 922 | 6,6 | 4,4 | 4,5 | 48 850 | 51 520 | 5,5 | 116,6 | 120,6 |
| 11 | Odenwaldkreis | 2 413 | 2 453 | 1,7 | 0,9 | 0,9 | 25 094 | 25 405 | 1,2 | 59,9 | 59,5 |
| 12 | Offenbach | 12 621 | 13 253 | 5,0 | 5,0 | 5,1 | 37 123 | 38 469 | 3,6 | 88,6 | 90,0 |
| 13 | Rheingau-Taunus-Kreis | 4 256 | 4 342 | 2,0 | 1,7 | 1,7 | 23 428 | 23 710 | 1,2 | 55,9 | 55,5 |
| 14 | Wetteraukreis | 8 065 | 8 192 | 1,6 | 3,2 | 3,1 | 27 210 | 27 340 | 0,5 | 65,0 | 64,0 |
| 15 | Reg.-Bez. Darmstadt | 183 010 | 188 406 | 2,9 | 72,0 | 71,9 | 47 620 | 48 395 | 1,6 | 113,7 | 113,3 |
| 16 | Gießen | 8 240 | 8 677 | 5,3 | 3,2 | 3,3 | 32 085 | 33 225 | 3,6 | 76,6 | 77,8 |
| 17 | Lahn-Dill-Kreis | 7 831 | 8 132 | 3,8 | 3,1 | 3,1 | 31 153 | 32 231 | 3,5 | 74,4 | 75,4 |
| 18 | Limburg-Weilburg | 4 541 | 4 725 | 4,0 | 1,8 | 1,8 | 26 687 | 27 609 | 3,5 | 63,7 | 64,6 |
| 19 | Marburg-Biedenkopf | 8 156 | 8 318 | 2,0 | 3,2 | 3,2 | 33 754 | 34 170 | 1,2 | 80,6 | 80,0 |
| 20 | Vogelsbergkreis | 2 568 | 2 684 | 4,5 | 1,0 | 1,0 | 24 207 | 25 200 | 4,1 | 57,8 | 59,0 |
| 21 | Reg.-Bez. Gießen | 31 337 | 32 536 | 3,8 | 12,3 | 12,4 | 30 540 | 31 450 | 3,0 | 72,9 | 73,6 |
| 22 | Kassel, documenta-St. | 9 327 | 9 637 | 3,3 | 3,7 | 3,7 | 47 974 | 49 078 | 2,3 | 114,5 | 114,9 |
| 23 | Fulda | 7 466 | 7 810 | 4,6 | 2,9 | 3,0 | 34 433 | 35 706 | 3,7 | 82,2 | 83,6 |
| 24 | Hersfeld-Rotenburg | 4 176 | 4 403 | 5,4 | 1,6 | 1,7 | 34 941 | 36 604 | 4,8 | 83,4 | 85,7 |
| 25 | Kassel | 6 400 | 6 345 | – 0,9 | 2,5 | 2,4 | 27 420 | 27 044 | – 1,4 | 65,5 | 63,3 |
| 26 | Schwalm-Eder-Kreis | 5 098 | 5 242 | 2,8 | 2,0 | 2,0 | 28 410 | 29 142 | 2,6 | 67,8 | 68,2 |
| 27 | Waldeck-Frankenberg | 5 059 | 5 343 | 5,6 | 2,0 | 2,0 | 32 322 | 34 028 | 5,3 | 77,2 | 79,6 |
| 28 | Werra-Meißner-Kreis | 2 392 | 2 436 | 1,9 | 0,9 | 0,9 | 23 849 | 24 249 | 1,7 | 56,9 | 56,7 |
| 29 | Reg.-Bez. Kassel | 39 918 | 41 217 | 3,3 | 15,7 | 15,7 | 33 253 | 34 137 | 2,7 | 79,4 | 79,9 |
| 30 | Land H e s s e n | 254 265 | 262 159 | 3,1 | 100,0 | 100,0 | 41 891 | 42 732 | 2,0 | 100,0 | 100,0 |
| 31 | kreisfreie Städte | 105 537 | 108 465 | 2,8 | 41,5 | 41,4 | 72 819 | 73 627 | 1,1 | 173,8 | 172,3 |
| 32 | Landkreise | 148 728 | 153 694 | 3,3 | 58,5 | 58,6 | 32 190 | 32 968 | 2,4 | 76,8 | 77,2 |
| 33 | RVB FrankfurtRheinMain | 126 214 | 129 760 | 2,8 | 49,6 | 49,5 | 55 654 | 56 306 | 1,2 | 132,9 | 131,8 |

1) Durchschnittliche Bevölkerung des Jahres 2015. Fortschreibung des Bevölkerungsstandes auf Basis des Zensus 2011.
Berechnungsstand: Herbst 2016/Frühjahr 2017 (vorläufige Werte).

Bruttowertschöpfung

| Lfd. Nr. | Kreisfreie Stadt (St.) Landkreis | Bruttowertschöpfung (BWS) in jeweiligen Preisen insgesamt und je Einwohner 2014 und 2015 | | | | | | | | | |
|-------------|-------------------------------------|--|---------|------------------------------|---|-------|------------------|--------|------------------------------|----------------------------------|-------|
| | | BWS | | | | | BWS je Einwohner | | | | |
| | | Mill. Euro | | | Anteil an der BWS des Landes Hessen in % | | Euro | | | Messzahlen (Landeswert = 100) | |
| | | 2014 | 2015 | Zu- bzw. Abn. (–) in % | 2014 | 2015 | 2014 | 2015 | Zu- bzw. Abn. (–) in % | 2014 | 2015 |
| | | 464 | 465 | 466 | 467 | 468 | 469 | 470 | 471 | 472 | 473 |
| 1 | Darmstadt, Wissenschaftsst. | 9 178 | 9 388 | 2,3 | 4,0 | 4,0 | 60 857 | 61 116 | 0,4 | 161,4 | 158,9 |
| 2 | Frankfurt am Main, St. | 58 701 | 60 195 | 2,5 | 25,7 | 25,5 | 82 738 | 83 010 | 0,3 | 219,5 | 215,8 |
| 3 | Offenbach am Main, St. | 4 044 | 4 129 | 2,1 | 1,8 | 1,7 | 33 673 | 33 745 | 0,2 | 89,3 | 87,7 |
| 4 | Wiesbaden, Landeshauptst. | 14 657 | 15 237 | 4,0 | 6,4 | 6,5 | 53 396 | 55 273 | 3,5 | 141,6 | 143,7 |
| 5 | Bergstraße | 6 843 | 7 092 | 3,6 | 3,0 | 3,0 | 26 013 | 26 725 | 2,7 | 69,0 | 69,5 |
| 6 | Darmstadt-Dieburg | 6 575 | 6 923 | 5,3 | 2,9 | 2,9 | 22 933 | 23 843 | 4,0 | 60,8 | 62,0 |
| 7 | Groß-Gerau | 9 800 | 9 672 | – 1,3 | 4,3 | 4,1 | 37 831 | 36 718 | – 2,9 | 100,4 | 95,5 |
| 8 | Hochtaunuskreis | 8 887 | 9 196 | 3,5 | 3,9 | 3,9 | 38 642 | 39 618 | 2,5 | 102,5 | 103,0 |
| 9 | Main-Kinzig-Kreis | 11 324 | 11 593 | 2,4 | 4,9 | 4,9 | 27 870 | 28 291 | 1,5 | 73,9 | 73,6 |
| 10 | Main-Taunus-Kreis | 10 067 | 10 731 | 6,6 | 4,4 | 4,5 | 43 960 | 46 370 | 5,5 | 116,6 | 120,6 |
| 11 | Odenwaldkreis | 2 171 | 2 207 | 1,7 | 0,9 | 0,9 | 22 583 | 22 865 | 1,3 | 59,9 | 59,5 |
| 12 | Offenbach | 11 358 | 11 928 | 5,0 | 5,0 | 5,1 | 33 407 | 34 624 | 3,6 | 88,6 | 90,0 |
| 13 | Rheingau-Taunus-Kreis | 3 830 | 3 908 | 2,0 | 1,7 | 1,7 | 21 083 | 21 340 | 1,2 | 55,9 | 55,5 |
| 14 | Wetteraukreis | 7 258 | 7 373 | 1,6 | 3,2 | 3,1 | 24 487 | 24 607 | 0,5 | 65,0 | 64,0 |
| 15 | Reg.-Bez. Darmstadt | 164 692 | 169 573 | 3,0 | 72,0 | 71,9 | 42 853 | 43 557 | 1,6 | 113,7 | 113,3 |
| 16 | Gießen | 7 415 | 7 810 | 5,3 | 3,2 | 3,3 | 28 873 | 29 904 | 3,6 | 76,6 | 77,8 |
| 17 | Lahn-Dill-Kreis | 7 047 | 7 319 | 3,9 | 3,1 | 3,1 | 28 035 | 29 010 | 3,5 | 74,4 | 75,4 |
| 18 | Limburg-Weilburg | 4 087 | 4 253 | 4,1 | 1,8 | 1,8 | 24 016 | 24 849 | 3,5 | 63,7 | 64,6 |
| 19 | Marburg-Biedenkopf | 7 340 | 7 486 | 2,0 | 3,2 | 3,2 | 30 375 | 30 754 | 1,2 | 80,6 | 80,0 |
| 20 | Vogelsbergkreis | 2 311 | 2 416 | 4,5 | 1,0 | 1,0 | 21 784 | 22 681 | 4,1 | 57,8 | 59,0 |
| 21 | Reg.-Bez. Gießen | 28 200 | 29 284 | 3,8 | 12,3 | 12,4 | 27 483 | 28 306 | 3,0 | 72,9 | 73,6 |
| 22 | Kassel, documenta-St. | 8 393 | 8 674 | 3,3 | 3,7 | 3,7 | 43 172 | 44 172 | 2,3 | 114,5 | 114,9 |
| 23 | Fulda | 6 719 | 7 029 | 4,6 | 2,9 | 3,0 | 30 987 | 32 137 | 3,7 | 82,2 | 83,6 |
| 24 | Hersfeld-Rotenburg | 3 758 | 3 963 | 5,4 | 1,6 | 1,7 | 31 443 | 32 945 | 4,8 | 83,4 | 85,7 |
| 25 | Kassel | 5 759 | 5 711 | – 0,8 | 2,5 | 2,4 | 24 675 | 24 341 | – 1,4 | 65,5 | 63,3 |
| 26 | Schwalm-Eder-Kreis | 4 588 | 4 718 | 2,8 | 2,0 | 2,0 | 25 567 | 26 229 | 2,6 | 67,8 | 68,2 |
| 27 | Waldeck-Frankenberg | 4 553 | 4 809 | 5,6 | 2,0 | 2,0 | 29 087 | 30 626 | 5,3 | 77,2 | 79,6 |
| 28 | Werra-Meißner-Kreis | 2 152 | 2 193 | 1,9 | 0,9 | 0,9 | 21 462 | 21 825 | 1,7 | 56,9 | 56,7 |
| 29 | Reg.-Bez. Kassel | 35 923 | 37 097 | 3,3 | 15,7 | 15,7 | 29 925 | 30 725 | 2,7 | 79,4 | 79,9 |
| 30 | Land H e s s e n davon | 228 815 | 235 954 | 3,1 | 100,0 | 100,0 | 37 698 | 38 460 | 2,0 | 100,0 | 100,0 |
| 31 | kreisfreie Städte | 94 973 | 97 623 | 2,8 | 41,5 | 41,4 | 65 530 | 66 268 | 1,1 | 173,8 | 172,3 |
| 32 | Landkreise | 133 841 | 138 331 | 3,4 | 58,5 | 58,6 | 28 968 | 29 673 | 2,4 | 76,8 | 77,2 |
| 33 | RVB FrankfurtRheinMain | 100 166 | 102 687 | 2,5 | 43,8 | 43,5 | 44 168 | 44 559 | 0,9 | 117,2 | 115,9 |

Berechnungsstand: Herbst 2016/Frühjahr 2017 (vorläufige Werte).

Bruttowertschöpfung

| Lfd. Nr. | Kreisfreie Stadt (St.) Landkreis | Bruttowertschöpfung in jeweiligen Preisen 2015 nach Wirtschaftsbereichen | | | | | | | | | | | | | |
|-------------|-------------------------------------|--|-----------------|---|-----------------|--|-----------------|-----------------|-----------------|--|-----------------|---|-----------------|--|-----------------|
| | | Land- und Forst- wirtschaft; Fischerei | | Produzierendes Gewerbe ohne Baugewerbe | | | | Bau- gewerbe | | Handel, Verkehr, Gast- gewerbe, Information u. Kommu- nikation | | Finanz-, Ver- sicherungs- u. Unter- nehmensdienst- leister; Grund- stücks- u. Woh- nungswesen | | Öffentliche u. sonstige Dienstleister, Erziehung, Gesundheit | |
| | | | | zu- sammen | | darunter Verar- beitendes Gewerbe | | | | | | | | | |
| | | Mill. Euro | % ¹⁾ | Mill. Euro | % ¹⁾ | Mill. Euro | % ¹⁾ | Mill. Euro | % ¹⁾ | Mill. Euro | % ¹⁾ | Mill. Euro | % ¹⁾ | Mill. Euro | % ¹⁾ |
| | | 474 | 475 | 476 | 477 | 478 | 479 | 480 | 481 | 482 | 483 | 484 | 485 | 486 | 487 |
| 1 | Darmstadt, Wissenschaftsst. | 6 | 0,8 | 2 323 | 4,7 | 2 194 | 5,0 | 191 | 2,3 | 2 148 | 4,0 | 2 504 | 3,3 | 2 217 | 4,7 |
| 2 | Frankfurt am Main, St. | 9 | 1,3 | 9 109 | 18,5 | 8 078 | 18,3 | 1 264 | 15,2 | 15 499 | 29,0 | 25 410 | 33,1 | 8 905 | 18,7 |
| 3 | Offenbach am Main, St. | 1 | 0,2 | 567 | 1,2 | 449 | 1,0 | 145 | 1,7 | 917 | 1,7 | 1 465 | 1,9 | 1 035 | 2,2 |
| 4 | Wiesbaden, Landeshauptst. | 10 | 1,4 | 2 319 | 4,7 | 2 041 | 4,6 | 323 | 3,9 | 2 537 | 4,8 | 4 814 | 6,3 | 5 235 | 11,0 |
| 5 | Bergstraße | 31 | 4,5 | 2 237 | 4,5 | 1 488 | 3,4 | 382 | 4,6 | 1 293 | 2,4 | 1 885 | 2,5 | 1 264 | 2,7 |
| 6 | Darmstadt-Dieburg | 43 | 6,3 | 1 342 | 2,7 | 1 263 | 2,9 | 380 | 4,6 | 1 725 | 3,2 | 2 148 | 2,8 | 1 286 | 2,7 |
| 7 | Groß-Gerau | 21 | 3,0 | 3 727 | 7,6 | 3 533 | 8,0 | 292 | 3,5 | 2 414 | 4,5 | 2 030 | 2,6 | 1 190 | 2,5 |
| 8 | Hochtaunuskreis | 10 | 1,5 | 1 447 | 2,9 | 1 408 | 3,2 | 266 | 3,2 | 2 161 | 4,0 | 3 693 | 4,8 | 1 619 | 3,4 |
| 9 | Main-Kinzig-Kreis | 44 | 6,5 | 2 981 | 6,1 | 2 707 | 6,1 | 600 | 7,2 | 2 531 | 4,7 | 3 372 | 4,4 | 2 065 | 4,3 |
| 10 | Main-Taunus-Kreis | 11 | 1,5 | 916 | 1,9 | 802 | 1,8 | 273 | 3,3 | 3 563 | 6,7 | 4 744 | 6,2 | 1 224 | 2,6 |
| 11 | Odenwaldkreis | 17 | 2,5 | 709 | 1,4 | 684 | 1,5 | 114 | 1,4 | 273 | 0,5 | 626 | 0,8 | 470 | 1,0 |
| 12 | Offenbach | 10 | 1,5 | 1 869 | 3,8 | 1 592 | 3,6 | 465 | 5,6 | 3 822 | 7,2 | 4 156 | 5,4 | 1 606 | 3,4 |
| 13 | Rheingau-Taunus-Kreis | 22 | 3,2 | 785 | 1,6 | 744 | 1,7 | 242 | 2,9 | 713 | 1,3 | 1 192 | 1,6 | 953 | 2,0 |
| 14 | Wetteraukreis | 38 | 5,6 | 1 419 | 2,9 | 1 251 | 2,8 | 386 | 4,6 | 1 666 | 3,1 | 2 173 | 2,8 | 1 692 | 3,6 |
| 15 | Reg.-Bez. Darmstadt | 271 | 39,9 | 31 748 | 64,5 | 28 233 | 64,0 | 5 322 | 63,9 | 41 260 | 77,3 | 60 211 | 78,4 | 30 762 | 64,7 |
| 16 | Gießen | 26 | 3,8 | 1 452 | 3,0 | 1 169 | 2,6 | 310 | 3,7 | 1 583 | 3,0 | 2 115 | 2,8 | 2 324 | 4,9 |
| 17 | Lahn-Dill-Kreis | 17 | 2,5 | 2 521 | 5,1 | 2 408 | 5,5 | 283 | 3,4 | 1 199 | 2,2 | 1 848 | 2,4 | 1 451 | 3,1 |
| 18 | Limburg-Weilburg | 21 | 3,1 | 694 | 1,4 | 627 | 1,4 | 337 | 4,0 | 863 | 1,6 | 1 240 | 1,6 | 1 098 | 2,3 |
| 19 | Marburg-Biedenkopf | 34 | 5,0 | 2 504 | 5,1 | 2 415 | 5,5 | 275 | 3,3 | 935 | 1,8 | 1 662 | 2,2 | 2 078 | 4,4 |
| 20 | Vogelsbergkreis | 47 | 6,9 | 557 | 1,1 | 479 | 1,1 | 125 | 1,5 | 359 | 0,7 | 636 | 0,8 | 693 | 1,5 |
| 21 | Reg.-Bez. Gießen | 144 | 21,2 | 7 727 | 15,7 | 7 098 | 16,1 | 1 330 | 16,0 | 4 939 | 9,3 | 7 501 | 9,8 | 7 643 | 16,1 |
| 22 | Kassel, documenta-St. | 7 | 1,0 | 1 773 | 3,6 | 1 357 | 3,1 | 244 | 2,9 | 1 848 | 3,5 | 2 171 | 2,8 | 2 631 | 5,5 |
| 23 | Fulda | 41 | 6,0 | 1 591 | 3,2 | 1 485 | 3,4 | 420 | 5,0 | 1 481 | 2,8 | 1 937 | 2,5 | 1 559 | 3,3 |
| 24 | Hersfeld-Rotenburg | 36 | 5,3 | 1 138 | 2,3 | 1 090 | 2,5 | 284 | 3,4 | 952 | 1,8 | 792 | 1,0 | 761 | 1,6 |
| 25 | Kassel | 34 | 5,0 | 2 097 | 4,3 | 1 999 | 4,5 | 196 | 2,4 | 954 | 1,8 | 1 406 | 1,8 | 1 023 | 2,2 |
| 26 | Schwalm-Eder-Kreis | 58 | 8,5 | 1 237 | 2,5 | 1 166 | 2,6 | 163 | 2,0 | 861 | 1,6 | 1 178 | 1,5 | 1 221 | 2,6 |
| 27 | Waldeck-Frankenberg | 57 | 8,5 | 1 452 | 3,0 | 1 338 | 3,0 | 224 | 2,7 | 768 | 1,4 | 1 058 | 1,4 | 1 249 | 2,6 |
| 28 | Werra-Meißner-Kreis | 30 | 4,5 | 424 | 0,9 | 377 | 0,9 | 144 | 1,7 | 316 | 0,6 | 579 | 0,8 | 699 | 1,5 |
| 29 | Reg.-Bez. Kassel | 263 | 38,8 | 9 712 | 19,7 | 8 812 | 20,0 | 1 678 | 20,1 | 7 180 | 13,5 | 9 121 | 11,9 | 9 143 | 19,2 |
| 30 | Land H e s s e n | 678 | 100,0 | 49 187 | 100,0 | 44 143 | 100,0 | 8 329 | 100,0 | 53 379 | 100,0 | 76 833 | 100,0 | 47 547 | 100,0 |
| 31 | davon kreisfreie Städte | 32 | 4,7 | 16 090 | 32,7 | 14 119 | 32,0 | 2 167 | 26,0 | 22 948 | 43,0 | 36 364 | 47,3 | 20 023 | 42,1 |
| 32 | Landkreise | 646 | 95,3 | 33 098 | 67,3 | 30 024 | 68,0 | 6 162 | 74,0 | 30 431 | 57,0 | 40 469 | 52,7 | 27 524 | 57,9 |
| 33 | RVB FrankfurtRheinMain | 76 | 11,3 | 19 905 | 40,5 | 17 914 | 40,6 | 3 163 | 38,0 | 30 717 | 57,5 | 30 696 | 40,0 | 18 130 | 38,1 |

1) Anteil am Landeswert.

Berechnungsstand: Herbst 2016/Frühjahr 2017 (vorläufige Werte).

Arbeitnehmerentgelt

| Lfd. Nr. | Kreisfreie Stadt (St.) Landkreis | Insgesamt | Arbeitnehmerentgelt 2015 nach Wirtschaftsbereichen (Mill. Euro) | | | | | | |
|----------|-------------------------------------|-----------|---|---|---------------------------------|------------|--|---|--|
| | | | Land- und Forstwirtschaft; Fischerei | Produzierendes Gewerbe ohne Baugewerbe | | Baugewerbe | Handel, Verkehr, Gastgewerbe, Information u. Kommunikation | Finanz-, Versicherungs- u. Unternehmensdienstleister; Grundstücks- u. Wohnungswesen | Öffentliche u. sonstige Dienstleister, Erziehung, Gesundheit |
| | | | | zu- sammen | darunter Verarbeitendes Gewerbe | | | | |
| | | 488 | 489 | 490 | 491 | 492 | 493 | 494 | 495 |
| 1 | Darmstadt, Wissenschaftsst. | 5 740 | 4 | 1 352 | 1 271 | 167 | 1 394 | 1 086 | 1 738 |
| 2 | Frankfurt am Main, St. | 34 076 | 7 | 3 250 | 2 716 | 736 | 10 348 | 13 408 | 6 327 |
| 3 | Offenbach am Main, St. | 2 692 | 1 | 463 | 375 | 131 | 521 | 786 | 791 |
| 4 | Wiesbaden, Landeshauptst. | 7 842 | 8 | 1 005 | 852 | 226 | 1 575 | 2 126 | 2 903 |
| 5 | Bergstraße | 3 484 | 22 | 950 | 796 | 248 | 873 | 480 | 912 |
| 6 | Darmstadt-Dieburg | 3 552 | 29 | 989 | 948 | 239 | 940 | 514 | 842 |
| 7 | Groß-Gerau | 4 939 | 12 | 1 719 | 1 627 | 198 | 1 348 | 765 | 898 |
| 8 | Hochtaunuskreis | 4 861 | 7 | 730 | 713 | 167 | 1 264 | 1 562 | 1 130 |
| 9 | Main-Kinzig-Kreis | 6 128 | 20 | 1 848 | 1 724 | 399 | 1 314 | 1 070 | 1 477 |
| 10 | Main-Taunus-Kreis | 5 086 | 6 | 511 | 480 | 180 | 1 729 | 1 801 | 858 |
| 11 | Odenwaldkreis | 1 230 | 7 | 453 | 447 | 72 | 187 | 162 | 348 |
| 12 | Offenbach | 6 124 | 8 | 1 238 | 1 094 | 311 | 2 226 | 1 347 | 993 |
| 13 | Rheingau-Taunus-Kreis | 2 078 | 17 | 455 | 443 | 114 | 465 | 344 | 682 |
| 14 | Wetteraukreis | 4 184 | 17 | 1 033 | 933 | 224 | 987 | 718 | 1 204 |
| 15 | Reg.-Bez. Darmstadt | 92 017 | 165 | 15 996 | 14 419 | 3 412 | 25 172 | 26 169 | 21 104 |
| 16 | Gießen | 4 751 | 12 | 1 038 | 943 | 192 | 1 065 | 661 | 1 783 |
| 17 | Lahn-Dill-Kreis | 4 527 | 9 | 1 858 | 1 782 | 203 | 791 | 579 | 1 086 |
| 18 | Limburg-Weilburg | 2 567 | 6 | 553 | 510 | 225 | 593 | 359 | 830 |
| 19 | Marburg-Biedenkopf | 4 587 | 10 | 1 697 | 1 635 | 174 | 593 | 521 | 1 592 |
| 20 | Vogelsbergkreis | 1 473 | 16 | 471 | 447 | 102 | 238 | 168 | 478 |
| 21 | Reg.-Bez. Gießen | 17 906 | 54 | 5 617 | 5 318 | 897 | 3 279 | 2 289 | 5 769 |
| 22 | Kassel, documenta-St. | 5 820 | 6 | 1 321 | 1 081 | 185 | 1 188 | 1 103 | 2 017 |
| 23 | Fulda | 4 520 | 11 | 1 246 | 1 173 | 311 | 1 059 | 733 | 1 160 |
| 24 | Hersfeld-Rotenburg | 2 305 | 14 | 672 | 647 | 161 | 645 | 243 | 571 |
| 25 | Kassel | 3 648 | 15 | 1 810 | 1 761 | 129 | 643 | 323 | 728 |
| 26 | Schwalm-Eder-Kreis | 2 761 | 17 | 793 | 756 | 114 | 579 | 363 | 895 |
| 27 | Waldeck-Frankenberg | 2 914 | 20 | 1 011 | 956 | 189 | 470 | 277 | 947 |
| 28 | Werra-Meißner-Kreis | 1 313 | 22 | 339 | 316 | 104 | 213 | 143 | 493 |
| 29 | Reg.-Bez. Kassel | 23 282 | 104 | 7 191 | 6 690 | 1 193 | 4 797 | 3 186 | 6 810 |
| 30 | Land H e s s e n davon | 133 205 | 323 | 28 804 | 26 427 | 5 503 | 33 248 | 31 644 | 33 683 |
| 31 | kreisfreie Städte | 56 170 | 25 | 7 390 | 6 295 | 1 445 | 15 026 | 18 509 | 13 775 |
| 32 | Landkreise | 77 035 | 298 | 21 414 | 20 132 | 4 058 | 18 222 | 13 135 | 19 907 |
| 33 | RVB FrankfurtRheinMain | . | . | . | . | . | . | . | . |

Berechnungsstand: Herbst 2016 (vorläufige Werte).

Arbeitnehmerentgelt

| Lfd. Nr. | Kreisfreie Stadt (St.) Landkreis | insgesamt | Arbeitnehmerentgelt je Arbeitnehmer 2015 nach Wirtschaftsbereichen (Euro) | | | | | | |
|-------------|-------------------------------------|-----------|---|---|--|------------|--|---|--|
| | | | Land- und Forst- wirtschaft, Fischerei | Produzierendes Gewerbe ohne Baugewerbe | | Baugewerbe | Handel, Verkehr, Gast- gewerbe, Information u. Kommu- nikation | Finanz-, Ver- sicherungs- u. Unter- nehmensdienst- leister; Grund- stücks- u. Woh- nungswesen | Öffentliche u. sonstige Dienstleister, Erziehung, Gesundheit |
| | | | | zusammen | darunter Verar- beitendes Gewerbe | | | | |
| | | 496 | 497 | 498 | 499 | 500 | 501 | 502 | 503 |
| 1 | Darmstadt, Wissenschaftsst. | 47 475 | 16 668 | 65 775 | 65 998 | 55 040 | 46 596 | 47 440 | 39 253 |
| 2 | Frankfurt am Main, St. | 53 781 | 21 956 | 64 426 | 62 804 | 46 497 | 51 889 | 62 073 | 41 740 |
| 3 | Offenbach am Main, St. | 45 188 | 23 042 | 61 486 | 59 414 | 42 579 | 35 501 | 53 395 | 40 448 |
| 4 | Wiesbaden, Landeshauptst. | 47 429 | 21 300 | 58 303 | 57 134 | 42 018 | 40 127 | 56 302 | 44 412 |
| 5 | Bergstraße | 37 889 | 18 764 | 52 112 | 49 202 | 38 762 | 33 328 | 38 681 | 33 078 |
| 6 | Darmstadt-Dieburg | 38 318 | 17 213 | 52 644 | 52 857 | 40 473 | 34 941 | 35 945 | 33 503 |
| 7 | Groß-Gerau | 45 904 | 14 301 | 64 060 | 64 271 | 40 911 | 40 342 | 42 888 | 37 608 |
| 8 | Hochtaunuskreis | 46 100 | 23 272 | 53 599 | 54 934 | 41 215 | 42 717 | 61 296 | 34 909 |
| 9 | Main-Kinzig-Kreis | 39 508 | 23 168 | 51 462 | 50 940 | 40 372 | 33 595 | 39 620 | 34 892 |
| 10 | Main-Taunus-Kreis | 48 487 | 18 383 | 51 356 | 52 818 | 42 430 | 46 353 | 61 502 | 36 089 |
| 11 | Odenwaldkreis | 36 421 | 25 195 | 45 202 | 45 789 | 36 759 | 27 669 | 38 423 | 33 086 |
| 12 | Offenbach | 43 558 | 21 092 | 53 746 | 52 477 | 40 404 | 44 404 | 43 010 | 35 459 |
| 13 | Rheingau-Taunus-Kreis | 36 844 | 20 561 | 47 347 | 49 435 | 36 898 | 32 168 | 40 367 | 34 310 |
| 14 | Wetteraukreis | 39 651 | 18 875 | 52 964 | 52 512 | 37 888 | 35 342 | 43 812 | 34 547 |
| 15 | Reg.-Bez. Darmstadt | 46 628 | 19 297 | 56 871 | 56 236 | 41 969 | 43 771 | 54 731 | 38 433 |
| 16 | Gießen | 38 883 | 24 232 | 50 783 | 50 535 | 38 068 | 33 682 | 38 987 | 37 432 |
| 17 | Lahn-Dill-Kreis | 39 978 | 26 783 | 51 293 | 50 949 | 39 420 | 32 421 | 41 627 | 32 715 |
| 18 | Limburg-Weilburg | 38 461 | 19 596 | 48 166 | 47 833 | 39 434 | 33 416 | 40 357 | 36 765 |
| 19 | Marburg-Biedenkopf | 39 549 | 23 704 | 52 661 | 52 491 | 39 284 | 27 979 | 38 840 | 35 946 |
| 20 | Vogelsbergkreis | 36 278 | 24 854 | 43 854 | 44 177 | 41 068 | 26 491 | 48 658 | 33 431 |
| 21 | Reg.-Bez. Gießen | 39 030 | 24 034 | 50 555 | 50 367 | 39 278 | 31 556 | 40 406 | 35 613 |
| 22 | Kassel, documenta-St. | 41 800 | 42 464 | 63 774 | 60 374 | 43 761 | 36 013 | 40 825 | 37 253 |
| 23 | Fulda | 39 491 | 22 065 | 49 674 | 49 397 | 41 620 | 33 781 | 42 627 | 35 308 |
| 24 | Hersfeld-Rotenburg | 40 745 | 29 743 | 57 845 | 58 251 | 45 624 | 33 368 | 42 993 | 35 699 |
| 25 | Kassel | 42 420 | 20 019 | 62 560 | 62 865 | 36 578 | 31 227 | 34 612 | 31 833 |
| 26 | Schwalm-Eder-Kreis | 40 780 | 23 077 | 47 374 | 47 002 | 36 107 | 32 415 | 52 915 | 40 054 |
| 27 | Waldeck-Frankenberg | 38 528 | 25 687 | 47 254 | 46 679 | 42 412 | 28 618 | 43 821 | 36 061 |
| 28 | Werra-Meißner-Kreis | 35 324 | 30 470 | 47 354 | 46 880 | 39 451 | 25 420 | 46 564 | 32 360 |
| 29 | Reg.-Bez. Kassel | 40 365 | 25 573 | 54 633 | 53 919 | 41 129 | 32 649 | 42 214 | 35 903 |
| 30 | Land H e s s e n davon | 44 269 | 21 731 | 54 969 | 54 370 | 41 324 | 40 256 | 51 853 | 37 393 |
| 31 | kreisfreie Städte | 50 212 | 22 981 | 63 452 | 61 938 | 45 805 | 47 512 | 58 917 | 41 132 |
| 32 | Landkreise | 40 752 | 21 631 | 52 545 | 52 369 | 39 934 | 35 753 | 45 649 | 35 180 |
| 33 | RVB FrankfurtRheinMain | . | . | . | . | . | . | . | . |

Berechnungsstand: Herbst 2016 (vorläufige Werte).

Bruttolöhne und -gehälter

| Lfd. Nr. | Kreisfreie Stadt (St.) Landkreis | insgesamt | Bruttolöhne und -gehälter 2015 nach Wirtschaftsbereichen (Mill. Euro) | | | | | | |
|-------------|-------------------------------------|-----------|---|---|--|------------|--|---|--|
| | | | Land- und Forst- wirtschaft, Fischerei | Produzierendes Gewerbe ohne Baugewerbe | | Baugewerbe | Handel, Verkehr, Gast- gewerbe, Information u. Kommu- nikation | Finanz-, Ver- sicherungs- u. Unter- nehmensdienst- leister; Grund- stücks- u. Woh- nungswesen | Öffentliche u. sonstige Dienstleister, Erziehung, Gesundheit |
| | | | | zusammen | darunter Verar- beitendes Gewerbe | | | | |
| | | 504 | 505 | 506 | 507 | 508 | 509 | 510 | 511 |
| 1 | Darmstadt, Wissenschaftsst. | 4 673 | 4 | 1 119 | 1 053 | 139 | 1 161 | 880 | 1 371 |
| 2 | Frankfurt am Main, St. | 27 658 | 6 | 2 679 | 2 250 | 614 | 8 686 | 10 631 | 5 042 |
| 3 | Offenbach am Main, St. | 2 185 | 0 | 381 | 311 | 109 | 438 | 630 | 627 |
| 4 | Wiesbaden, Landeshauptst. | 6 315 | 6 | 830 | 706 | 188 | 1 319 | 1 704 | 2 267 |
| 5 | Bergstraße | 2 857 | 18 | 782 | 658 | 206 | 737 | 389 | 725 |
| 6 | Darmstadt-Dieburg | 2 922 | 24 | 818 | 785 | 199 | 795 | 416 | 669 |
| 7 | Groß-Gerau | 4 065 | 9 | 1 424 | 1 348 | 165 | 1 135 | 618 | 714 |
| 8 | Hochtaunuskreis | 3 965 | 6 | 605 | 591 | 139 | 1 070 | 1 230 | 915 |
| 9 | Main-Kinzig-Kreis | 5 025 | 16 | 1 528 | 1 427 | 332 | 1 108 | 864 | 1 176 |
| 10 | Main-Taunus-Kreis | 4 147 | 5 | 423 | 398 | 151 | 1 464 | 1 425 | 680 |
| 11 | Odenwaldkreis | 1 005 | 5 | 375 | 370 | 60 | 157 | 130 | 277 |
| 12 | Offenbach | 5 045 | 7 | 1 021 | 906 | 260 | 1 879 | 1 095 | 784 |
| 13 | Rheingau-Taunus-Kreis | 1 702 | 14 | 377 | 367 | 95 | 393 | 278 | 546 |
| 14 | Wetteraukreis | 3 428 | 14 | 852 | 772 | 187 | 833 | 585 | 957 |
| 15 | Reg.-Bez. Darmstadt | 74 992 | 136 | 13 216 | 11 942 | 2 844 | 21 175 | 20 874 | 16 747 |
| 16 | Gießen | 3 869 | 10 | 857 | 781 | 160 | 893 | 533 | 1 415 |
| 17 | Lahn-Dill-Kreis | 3 709 | 7 | 1 536 | 1 475 | 169 | 664 | 466 | 866 |
| 18 | Limburg-Weilburg | 2 099 | 5 | 456 | 422 | 188 | 499 | 291 | 660 |
| 19 | Marburg-Biedenkopf | 3 744 | 8 | 1 404 | 1 355 | 145 | 497 | 422 | 1 267 |
| 20 | Vogelsbergkreis | 1 203 | 13 | 389 | 370 | 85 | 200 | 134 | 382 |
| 21 | Reg.-Bez. Gießen | 14 625 | 44 | 4 644 | 4 403 | 748 | 2 753 | 1 847 | 4 590 |
| 22 | Kassel, documenta-St. | 4 724 | 4 | 1 087 | 896 | 155 | 994 | 892 | 1 592 |
| 23 | Fulda | 3 693 | 9 | 1 030 | 971 | 259 | 884 | 592 | 919 |
| 24 | Hersfeld-Rotenburg | 1 891 | 11 | 556 | 536 | 134 | 541 | 195 | 455 |
| 25 | Kassel | 2 999 | 12 | 1 498 | 1 459 | 108 | 537 | 262 | 582 |
| 26 | Schwalm-Eder-Kreis | 2 230 | 14 | 656 | 626 | 95 | 487 | 282 | 696 |
| 27 | Waldeck-Frankenberg | 2 388 | 16 | 836 | 792 | 157 | 396 | 223 | 759 |
| 28 | Werra-Meißner-Kreis | 1 070 | 18 | 280 | 262 | 86 | 179 | 115 | 392 |
| 29 | Reg.-Bez. Kassel | 18 996 | 84 | 5 943 | 5 540 | 995 | 4 018 | 2 561 | 5 395 |
| 30 | Land H e s s e n davon | 108 613 | 264 | 23 802 | 21 885 | 4 587 | 27 946 | 25 282 | 26 733 |
| 31 | kreisfreie Städte | 45 555 | 20 | 6 097 | 5 216 | 1 204 | 12 598 | 14 737 | 10 899 |
| 32 | Landkreise | 63 058 | 244 | 17 705 | 16 669 | 3 382 | 15 348 | 10 545 | 15 835 |
| 33 | RVB FrankfurtRheinMain | . | . | . | . | . | . | . | . |

Berechnungsstand: Herbst 2016 (vorläufige Werte).

Bruttolöhne und -gehälter

| Lfd. Nr. | Kreisfreie Stadt (St.) Landkreis | insgesamt | Bruttolöhne und -gehälter je Arbeitnehmer 2015 nach Wirtschaftsbereichen (Euro) | | | | | | |
|-------------|-------------------------------------|-----------|---|---|--|------------|--|---|--|
| | | | Land- und Forst- wirtschaft, Fischerei | Produzierendes Gewerbe ohne Baugewerbe | | Baugewerbe | Handel, Verkehr, Gast- gewerbe, Information u. Kommu- nikation | Finanz-, Ver- sicherungs- u. Unter- nehmensdienst- leister; Grund- stücks- u. Woh- nungswesen | Öffentliche u. sonstige Dienstleister, Erziehung, Gesundheit |
| | | | | zusammen | darunter Verar- beitendes Gewerbe | | | | |
| | | 512 | 513 | 514 | 515 | 516 | 517 | 518 | 519 |
| 1 | Darmstadt, Wissenschaftsst. | 38 652 | 13 509 | 54 444 | 54 681 | 45 972 | 38 800 | 38 430 | 30 982 |
| 2 | Frankfurt am Main, St. | 43 651 | 18 130 | 53 118 | 52 041 | 38 759 | 43 555 | 49 217 | 33 262 |
| 3 | Offenbach am Main, St. | 36 681 | 19 473 | 50 670 | 49 213 | 35 483 | 29 881 | 42 783 | 32 021 |
| 4 | Wiesbaden, Landeshauptst. | 38 191 | 17 079 | 48 182 | 47 328 | 35 003 | 33 603 | 45 135 | 34 679 |
| 5 | Bergstraße | 31 074 | 15 622 | 42 900 | 40 725 | 32 313 | 28 143 | 31 356 | 26 285 |
| 6 | Darmstadt-Dieburg | 31 513 | 14 181 | 43 573 | 43 760 | 33 745 | 29 559 | 29 112 | 26 609 |
| 7 | Groß-Gerau | 37 780 | 11 768 | 53 070 | 53 247 | 34 101 | 33 959 | 34 657 | 29 897 |
| 8 | Hochtaunuskreis | 37 609 | 19 093 | 44 390 | 45 498 | 34 384 | 36 178 | 48 262 | 28 262 |
| 9 | Main-Kinzig-Kreis | 32 396 | 18 884 | 42 540 | 42 175 | 33 631 | 28 330 | 32 012 | 27 780 |
| 10 | Main-Taunus-Kreis | 39 531 | 15 205 | 42 566 | 43 731 | 35 392 | 39 235 | 48 633 | 28 580 |
| 11 | Odenwaldkreis | 29 754 | 20 253 | 37 415 | 37 890 | 30 619 | 23 264 | 30 762 | 26 295 |
| 12 | Offenbach | 35 882 | 17 525 | 44 335 | 43 450 | 33 703 | 37 469 | 34 969 | 27 968 |
| 13 | Rheingau-Taunus-Kreis | 30 181 | 17 026 | 39 204 | 40 919 | 30 753 | 27 138 | 32 540 | 27 466 |
| 14 | Wetteraukreis | 32 488 | 15 648 | 43 706 | 43 477 | 31 558 | 29 811 | 35 686 | 27 455 |
| 15 | Reg.-Bez. Darmstadt | 38 001 | 15 884 | 46 989 | 46 574 | 34 986 | 36 820 | 43 657 | 30 499 |
| 16 | Gießen | 31 668 | 19 389 | 41 946 | 41 842 | 31 745 | 28 259 | 31 471 | 29 711 |
| 17 | Lahn-Dill-Kreis | 32 755 | 21 262 | 42 408 | 42 178 | 32 848 | 27 203 | 33 505 | 26 090 |
| 18 | Limburg-Weilburg | 31 446 | 15 821 | 39 750 | 39 579 | 32 828 | 28 104 | 32 671 | 29 239 |
| 19 | Marburg-Biedenkopf | 32 282 | 19 257 | 43 576 | 43 480 | 32 735 | 23 456 | 31 472 | 28 618 |
| 20 | Vogelsbergkreis | 29 626 | 20 312 | 36 265 | 36 544 | 34 238 | 22 261 | 38 786 | 26 676 |
| 21 | Reg.-Bez. Gießen | 31 878 | 19 406 | 41 794 | 41 700 | 32 729 | 26 487 | 32 606 | 28 336 |
| 22 | Kassel, documenta-St. | 33 933 | 30 908 | 52 501 | 50 011 | 36 481 | 30 126 | 33 019 | 29 414 |
| 23 | Fulda | 32 270 | 17 904 | 41 060 | 40 898 | 34 709 | 28 214 | 34 415 | 27 971 |
| 24 | Hersfeld-Rotenburg | 33 434 | 23 859 | 47 873 | 48 241 | 37 961 | 27 983 | 34 450 | 28 462 |
| 25 | Kassel | 34 873 | 16 426 | 51 790 | 52 077 | 30 491 | 26 101 | 28 086 | 25 414 |
| 26 | Schwalm-Eder-Kreis | 32 935 | 18 668 | 39 167 | 38 915 | 30 078 | 27 268 | 41 064 | 31 181 |
| 27 | Waldeck-Frankenberg | 31 568 | 20 807 | 39 051 | 38 650 | 35 351 | 24 114 | 35 270 | 28 916 |
| 28 | Werra-Meißner-Kreis | 28 773 | 25 232 | 39 109 | 38 807 | 32 838 | 21 321 | 37 361 | 25 740 |
| 29 | Reg.-Bez. Kassel | 32 934 | 20 708 | 45 146 | 44 653 | 34 273 | 27 350 | 33 931 | 28 445 |
| 30 | Land H e s s e n davon | 36 096 | 17 737 | 45 424 | 45 025 | 34 444 | 33 836 | 41 428 | 29 678 |
| 31 | kreisfreie Städte | 40 723 | 18 263 | 52 354 | 51 316 | 38 187 | 39 835 | 46 773 | 32 543 |
| 32 | Landkreise | 33 358 | 17 695 | 43 444 | 43 362 | 33 282 | 30 113 | 36 583 | 27 982 |
| 33 | RVB FrankfurtRheinMain | . | . | . | . | . | . | . | . |

Berechnungsstand: Herbst 2016 (vorläufige Werte).

Einkommen privater Haushalte

| Lfd. Nr. | Kreisfreie Stadt (St.) Landkreis | Einkommen der privaten Haushalte ¹⁾ 2015 | | | | | | | | | |
|----------|-------------------------------------|---|--------------------------------|----------------------------|--------------------------|--------------------------|-----------------|--------------------------------|----------------------------|--------------------------|--------------------------|
| | | Verfügbares Einkommen | | | | | Primäreinkommen | | | | |
| | | Mill. Euro | Anteil an Hessen in % | je Einwohner ²⁾ | | | Mill. Euro | Anteil an Hessen in % | je Einwohner ²⁾ | | |
| | | | | Euro | Landes- wert = 100 | Bundes- wert = 100 | | | Euro | Landes- wert = 100 | Bundes- wert = 100 |
| | | | | | | | | | | | |
| 1 | Darmstadt, Wissenschaftsst. | 3 363 | 2,5 | 21 889 | 98,1 | 106,7 | 4 311 | 2,5 | 28 066 | 100,6 | 116,3 |
| 2 | Frankfurt am Main, St. | 15 509 | 11,3 | 21 387 | 95,9 | 104,3 | 21 905 | 12,8 | 30 207 | 108,2 | 125,2 |
| 3 | Offenbach am Main, St. | 2 179 | 1,6 | 17 811 | 79,8 | 86,9 | 2 615 | 1,5 | 21 375 | 76,6 | 88,6 |
| 4 | Wiesbaden, Landeshauptst. | 6 315 | 4,6 | 22 907 | 102,7 | 111,7 | 8 126 | 4,7 | 29 479 | 105,6 | 122,2 |
| 5 | Bergstraße | 6 129 | 4,5 | 23 095 | 103,5 | 112,6 | 7 631 | 4,5 | 28 756 | 103,0 | 119,2 |
| 6 | Darmstadt-Dieburg | 6 755 | 4,9 | 23 263 | 104,3 | 113,4 | 8 501 | 5,0 | 29 278 | 104,9 | 121,4 |
| 7 | Groß-Gerau | 5 423 | 4,0 | 20 587 | 92,3 | 100,4 | 6 834 | 4,0 | 25 943 | 92,9 | 107,5 |
| 9 | Hochtaunuskreis | 7 196 | 5,3 | 31 003 | 139,0 | 151,2 | 9 971 | 5,8 | 42 960 | 153,9 | 178,1 |
| 11 | Main-Kinzig-Kreis | 9 514 | 7,0 | 23 217 | 104,1 | 113,2 | 11 539 | 6,7 | 28 160 | 100,9 | 116,7 |
| 13 | Main-Taunus-Kreis | 6 171 | 4,5 | 26 667 | 119,5 | 130,0 | 8 546 | 5,0 | 36 929 | 132,3 | 153,1 |
| 14 | Odenwaldkreis | 2 048 | 1,5 | 21 210 | 95,1 | 103,4 | 2 356 | 1,4 | 24 403 | 87,4 | 101,2 |
| 15 | Offenbach | 8 021 | 5,9 | 23 281 | 104,4 | 113,5 | 10 174 | 5,9 | 29 531 | 105,8 | 122,4 |
| 16 | Rheingau-Taunus-Kreis | 4 479 | 3,3 | 24 462 | 109,7 | 119,3 | 5 648 | 3,3 | 30 846 | 110,5 | 127,9 |
| 17 | Wetteraukreis | 6 884 | 5,0 | 22 974 | 103,0 | 112,0 | 8 651 | 5,1 | 28 870 | 103,4 | 119,7 |
| 18 | Reg.-Bez. Darmstadt | 89 985 | 65,7 | 23 114 | 103,6 | 112,7 | 116 810 | 68,2 | 30 004 | 107,5 | 124,4 |
| 19 | Gießen | 5 264 | 3,8 | 20 157 | 90,4 | 98,3 | 6 297 | 3,7 | 24 110 | 86,4 | 99,9 |
| 21 | Lahn-Dill-Kreis | 5 702 | 4,2 | 22 602 | 101,3 | 110,2 | 6 603 | 3,9 | 26 172 | 93,8 | 108,5 |
| 23 | Limburg-Weilburg | 3 618 | 2,6 | 21 139 | 94,8 | 103,1 | 4 377 | 2,6 | 25 574 | 91,6 | 106,0 |
| 24 | Marburg-Biedenkopf | 4 976 | 3,6 | 20 443 | 91,6 | 99,7 | 6 005 | 3,5 | 24 671 | 88,4 | 102,3 |
| 26 | Vogelsbergkreis | 2 318 | 1,7 | 21 759 | 97,5 | 106,1 | 2 602 | 1,5 | 24 433 | 87,5 | 101,3 |
| 27 | Reg.-Bez. Gießen | 21 878 | 16,0 | 21 148 | 94,8 | 103,1 | 25 885 | 15,1 | 25 020 | 89,6 | 103,7 |
| 28 | Kassel, documenta-St. | 3 710 | 2,7 | 18 892 | 84,7 | 92,1 | 4 353 | 2,5 | 22 167 | 79,4 | 91,9 |
| 29 | Fulda | 4 732 | 3,5 | 21 635 | 97,0 | 105,5 | 5 494 | 3,2 | 25 116 | 90,0 | 104,1 |
| 31 | Hersfeld-Rotenburg | 2 472 | 1,8 | 20 551 | 92,1 | 100,2 | 2 715 | 1,6 | 22 575 | 80,9 | 93,6 |
| 32 | Kassel | 5 129 | 3,7 | 21 858 | 98,0 | 106,6 | 5 899 | 3,4 | 25 142 | 90,1 | 104,2 |
| 33 | Schwalm-Eder-Kreis | 3 689 | 2,7 | 20 509 | 91,9 | 100,0 | 4 276 | 2,5 | 23 772 | 85,2 | 98,5 |
| 34 | Waldeck-Frankenberg | 3 288 | 2,4 | 20 942 | 93,9 | 102,1 | 3 708 | 2,2 | 23 611 | 84,6 | 97,9 |
| 35 | Werra-Meißner-Kreis | 1 980 | 1,4 | 19 713 | 88,4 | 96,1 | 2 104 | 1,2 | 20 946 | 75,0 | 86,8 |
| 36 | Reg.-Bez. Kassel | 25 000 | 18,3 | 20 706 | 92,8 | 101,0 | 28 549 | 16,7 | 23 646 | 84,7 | 98,0 |
| 37 | Land H e s s e n davon | 136 864 | 100 | 22 309 | 100 | 108,8 | 171 244 | 100 | 27 913 | 100 | 115,7 |
| 38 | kreisfreie Städte | 31 075 | 22,7 | 21 094 | 94,6 | 102,9 | 41 311 | 24,1 | 28 042 | 100,5 | 116,2 |
| 39 | Landkreise | 105 789 | 77,3 | 22 692 | 101,7 | 110,7 | 129 933 | 75,9 | 27 872 | 99,9 | 115,5 |
| 40 | RVB FrankfurtRheinMain | . | . | . | . | . | . | . | . | . | . |

1) Einschl. der privaten Organisationen ohne Erwerbszweck. Berechnungsstand des Statistischen Bundesamtes: Frühjahr 2017. — 2) Durchschnittliche Bevölkerung 2015. Fortschreibung des Bevölkerungsstandes auf Basis des Zensus 2011.

Hessen-Statistiken



Ihre App für Zahlen und Fakten zu Hessen

STATISTIK HESSEN

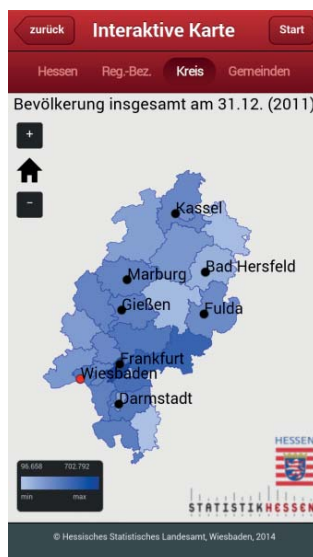
Statistiken rund um Hessen jederzeit und überall verfügbar

Wo ist die Bevölkerungsdichte in Hessen am höchsten, welche Region ist bei Hotelgästen am beliebtesten oder wie verteilen sich die Stimmen der hessischen Wähler in den einzelnen Wahlbezirken? Suchen Sie solche Zahlen

und Statistiken für hessische Gemeinden aus dem gesellschaftlichen, wirtschaftlichen und ökologischen Bereich? Dann ist die App Hessen-Statistiken des Hessischen Statistischen Landesamtes genau der richtige Wegbegleiter für Sie. Aktuelle Informationen immer mobil zur Hand, für Hessen und für Ihre Region!

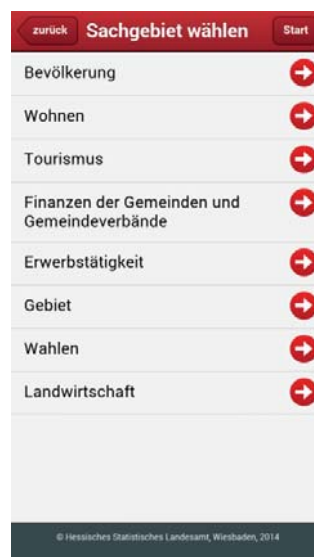


W-150-17



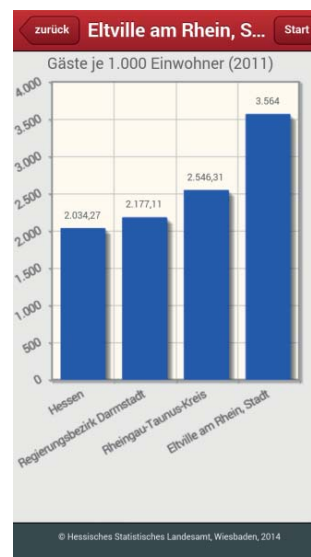
■ Interaktive Karte

Die interaktive Hessenkarte erlaubt eine direkte Auswahl von Gemeinden, Landkreisen, Regierungsbezirken oder dem Bundesland Hessen über Touchscreen.



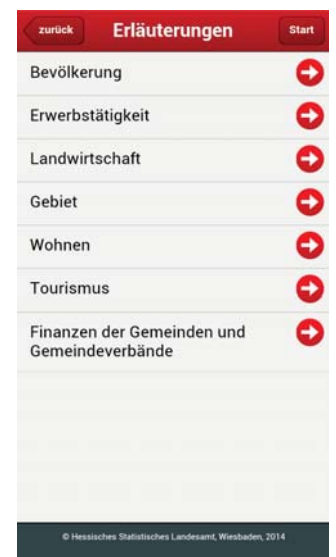
■ Sachgebiete

Die Sachgebiete und die tiefer gehenden Unterkategorien gliedern das Informationsangebot.



■ Diagramme

Visuelle Darstellungen machen die Daten noch übersichtlicher und bieten einen informativen Vergleich mit einem Klick.



■ Erläuterungen

Informationen zu den verwendeten Begrifflichkeiten sind abrufbar.

Diese App wurde im Rahmen einer Kooperation zwischen dem Hessischen Statistischen Landesamt und der Hochschule RheinMain von Studierenden entwickelt.

Laden Sie sich die App gleich herunter:
<https://statistik.hessen.de/...>



Bundestagswahl

| Lfd. Nr. | Kreisfreie Stadt (St.) Landkreis | Wahlberechtigte, Wahlbeteiligung und Verteilung der gültigen | | | | | | | | | | | |
|-------------|-------------------------------------|--|-----------|------------------------------|--------------------------------|-----|------------------------------|------------------|------|---------|------|---------|------|
| | | Wahl- berechtigte | Wähler | Wahl- beteiligung in % | Ungültige Zweit- stimmen | | Gültige Zweit- stimmen | Von den gültigen | | | | | |
| | | | | | | | | CDU | | SPD | | AfD | |
| | | | | | Anzahl | % | | Anzahl | % | Anzahl | % | Anzahl | % |
| | | 530 | 531 | 532 | 533 | 534 | 535 | 536 | 537 | 538 | 539 | 540 | 541 |
| 1 | Darmstadt, Wissenschaftsst. | 106 512 | 83 759 | 78,6 | 818 | 1,0 | 82 941 | 19 753 | 23,8 | 17 127 | 20,6 | 6 930 | 8,4 |
| 2 | Frankfurt am Main, St. | 423 717 | 317 234 | 74,9 | 3 234 | 1,0 | 314 000 | 82 952 | 26,4 | 63 254 | 20,1 | 27 079 | 8,6 |
| 3 | Offenbach am Main, St. | 66 812 | 45 148 | 67,6 | 773 | 1,7 | 44 375 | 12 077 | 27,2 | 10 550 | 23,8 | 5 339 | 12,0 |
| 4 | Wiesbaden, Landeshauptst. | 189 372 | 139 775 | 73,8 | 1 546 | 1,1 | 138 229 | 40 022 | 29,0 | 29 247 | 21,2 | 15 496 | 11,2 |
| 5 | Bergstraße | 198 418 | 156 082 | 78,7 | 1 988 | 1,3 | 154 094 | 51 088 | 33,2 | 34 435 | 22,3 | 19 923 | 12,9 |
| 6 | Darmstadt-Dieburg | 215 017 | 171 253 | 79,6 | 2 225 | 1,3 | 169 028 | 51 942 | 30,7 | 40 312 | 23,8 | 18 761 | 11,1 |
| 7 | Groß-Gerau | 174 727 | 133 318 | 76,3 | 2 138 | 1,6 | 131 180 | 39 950 | 30,5 | 33 318 | 25,4 | 15 943 | 12,2 |
| 8 | Hochtaunuskreis | 164 970 | 135 474 | 82,1 | 1 374 | 1,0 | 134 100 | 45 571 | 34,0 | 23 468 | 17,5 | 13 681 | 10,2 |
| 9 | Main-Kinzig-Kreis | 299 541 | 229 506 | 76,6 | 3 325 | 1,4 | 226 181 | 69 798 | 30,9 | 52 770 | 23,3 | 33 270 | 14,7 |
| 10 | Main-Taunus-Kreis | 166 249 | 135 107 | 81,3 | 1 519 | 1,1 | 133 588 | 46 032 | 34,5 | 24 836 | 18,6 | 14 099 | 10,6 |
| 11 | Odenwaldkreis | 70 995 | 54 381 | 76,6 | 939 | 1,7 | 53 442 | 16 673 | 31,2 | 14 382 | 26,9 | 6 985 | 13,1 |
| 12 | Offenbach | 237 902 | 186 521 | 78,4 | 2 409 | 1,3 | 184 112 | 60 710 | 33,0 | 37 302 | 20,3 | 21 947 | 11,9 |
| 13 | Rheingau-Taunus-Kreis | 138 563 | 111 448 | 80,4 | 1 224 | 1,1 | 110 224 | 36 763 | 33,4 | 22 846 | 20,7 | 12 802 | 11,6 |
| 14 | Wetteraukreis | 225 174 | 175 698 | 78,0 | 2 198 | 1,3 | 173 500 | 54 642 | 31,5 | 40 070 | 23,1 | 21 335 | 12,3 |
| 15 | Reg.-Bez. Darmstadt | 2 677 969 | 2 074 704 | 77,5 | 25 710 | 1,2 | 2 048 994 | 627 973 | 30,6 | 443 917 | 21,7 | 233 590 | 11,4 |
| 16 | Gießen | 199 159 | 153 223 | 76,9 | 1 891 | 1,2 | 151 332 | 44 416 | 29,4 | 35 881 | 23,7 | 18 292 | 12,1 |
| 17 | Lahn-Dill-Kreis | 190 754 | 140 329 | 73,6 | 1 986 | 1,4 | 138 343 | 46 885 | 33,9 | 33 964 | 24,6 | 19 258 | 13,9 |
| 18 | Limburg-Weilburg | 129 367 | 98 560 | 76,2 | 1 379 | 1,4 | 97 181 | 34 318 | 35,3 | 22 187 | 22,8 | 12 344 | 12,7 |
| 19 | Marburg-Biedenkopf | 183 296 | 142 365 | 77,7 | 1 579 | 1,1 | 140 786 | 42 377 | 30,1 | 37 202 | 26,4 | 16 125 | 11,5 |
| 20 | Vogelsbergkreis | 85 245 | 64 773 | 76,0 | 1 463 | 2,3 | 63 310 | 20 310 | 32,1 | 16 648 | 26,3 | 8 933 | 14,1 |
| 21 | Reg.-Bez. Gießen | 787 821 | 599 250 | 76,1 | 8 298 | 1,4 | 590 952 | 188 306 | 31,9 | 145 882 | 24,7 | 74 952 | 12,7 |
| 22 | Kassel, documenta-St. | 140 832 | 102 778 | 73,0 | 1 389 | 1,4 | 101 389 | 23 945 | 23,6 | 25 872 | 25,5 | 10 083 | 9,9 |
| 23 | Fulda | 169 854 | 131 311 | 77,3 | 2 612 | 2,0 | 128 699 | 52 627 | 40,9 | 20 829 | 16,2 | 20 794 | 16,2 |
| 24 | Hersfeld-Rotenburg | 94 380 | 71 926 | 76,2 | 1 245 | 1,7 | 70 681 | 21 175 | 30,0 | 22 419 | 31,7 | 10 382 | 14,7 |
| 25 | Kassel | 189 184 | 148 771 | 78,6 | 2 376 | 1,6 | 146 395 | 40 689 | 27,8 | 49 005 | 33,5 | 16 599 | 11,3 |
| 26 | Schwalm-Eder-Kreis | 143 270 | 111 857 | 78,1 | 2 109 | 1,9 | 109 748 | 30 829 | 28,1 | 35 770 | 32,6 | 14 122 | 12,9 |
| 27 | Waldeck-Frankenberg | 124 064 | 93 044 | 75,0 | 1 388 | 1,5 | 91 656 | 30 300 | 33,1 | 24 415 | 26,6 | 11 399 | 12,4 |
| 28 | Werra-Meißner-Kreis | 81 612 | 61 800 | 75,7 | 1 414 | 2,3 | 60 386 | 17 356 | 28,7 | 20 318 | 33,6 | 6 791 | 11,2 |
| 29 | Reg.-Bez. Kassel | 943 196 | 721 487 | 76,5 | 12 533 | 1,7 | 708 954 | 216 921 | 30,6 | 198 628 | 28,0 | 90 170 | 12,7 |
| 30 | Land H e s s e n | 4 408 986 | 3 395 441 | 77,0 | 46 541 | 1,4 | 3 348 900 | 1 033 200 | 30,9 | 788 427 | 23,5 | 398 712 | 11,9 |
| | davon | | | | | | | | | | | | |
| 31 | kreisfreie Städte | 927 245 | 688 694 | 74,3 | 7 760 | 1,1 | 680 934 | 178 749 | 26,3 | 146 050 | 21,4 | 64 927 | 9,5 |
| 32 | Landkreise | 3 481 741 | 2 706 747 | 77,7 | 38 781 | 1,4 | 2 667 966 | 854 451 | 32,0 | 642 377 | 24,1 | 333 785 | 12,5 |
| 33 | RVB FrankfurtRheinMain | . | . | . | . | . | . | . | . | . | . | . | . |

Bundestagswahl

Zweitstimmen bei der Bundestagswahl am 24. September 2017

Zweitstimmen entfielen auf

| FDP | | GRÜNE | | DIE LINKE | | Tier- schutz- partei | | Die PARTEI | | FREIE WÄHLER | | PIRATEN | | NPD | | Übrige | | Lfd. Nr. |
|---------|------|---------|------|-----------|------|----------------------------|-----|------------|-----|-----------------|-----|---------|-----|--------|-----|--------|-----|-------------|
| Anzahl | % | Anzahl | % | Anzahl | % | Anzahl | % | Anzahl | % | Anzahl | % | Anzahl | % | Anzahl | % | Anzahl | % | |
| 542 | 543 | 544 | 545 | 546 | 547 | 548 | 549 | 550 | 551 | 552 | 553 | 554 | 555 | 556 | 557 | 558 | 559 | |
| 8 868 | 10,7 | 15 255 | 18,4 | 10 828 | 13,1 | 667 | 0,8 | 1 341 | 1,6 | 354 | 0,4 | 712 | 0,9 | 127 | 0,2 | 979 | 1,2 | 1 |
| 44 325 | 14,1 | 45 890 | 14,6 | 37 238 | 11,9 | 2 976 | 0,9 | 3 820 | 1,2 | 1 461 | 0,5 | 1 454 | 0,5 | 580 | 0,2 | 2 971 | 0,9 | 2 |
| 4 343 | 9,8 | 4 689 | 10,6 | 5 197 | 11,7 | 456 | 1,0 | 580 | 1,3 | 289 | 0,7 | 310 | 0,7 | 128 | 0,3 | 417 | 0,9 | 3 |
| 18 400 | 13,3 | 16 286 | 11,8 | 13 160 | 9,5 | 1 196 | 0,9 | 1 360 | 1,0 | 943 | 0,7 | 578 | 0,4 | 222 | 0,2 | 1 319 | 1,0 | 4 |
| 18 196 | 11,8 | 13 595 | 8,8 | 10 197 | 6,6 | 1 793 | 1,2 | 1 261 | 0,8 | 1 227 | 0,8 | 688 | 0,4 | 545 | 0,4 | 1 146 | 0,7 | 5 |
| 18 654 | 11,0 | 17 960 | 10,6 | 13 477 | 8,0 | 1 815 | 1,1 | 1 480 | 0,9 | 1 363 | 0,8 | 963 | 0,6 | 537 | 0,3 | 1 764 | 1,0 | 6 |
| 12 645 | 9,6 | 11 862 | 9,0 | 10 755 | 8,2 | 1 463 | 1,1 | 1 192 | 0,9 | 1 387 | 1,1 | 962 | 0,7 | 403 | 0,3 | 1 300 | 1,0 | 7 |
| 23 674 | 17,7 | 14 373 | 10,7 | 8 420 | 6,3 | 1 533 | 1,1 | 945 | 0,7 | 830 | 0,6 | 410 | 0,3 | 277 | 0,2 | 918 | 0,7 | 8 |
| 24 860 | 11,0 | 17 961 | 7,9 | 16 132 | 7,1 | 3 166 | 1,4 | 2 068 | 0,9 | 1 973 | 0,9 | 934 | 0,4 | 1 159 | 0,5 | 2 090 | 0,9 | 9 |
| 20 942 | 15,7 | 14 170 | 10,6 | 8 304 | 6,2 | 1 248 | 0,9 | 1 034 | 0,8 | 1 191 | 0,9 | 497 | 0,4 | 303 | 0,2 | 932 | 0,7 | 10 |
| 5 021 | 9,4 | 3 903 | 7,3 | 4 129 | 7,7 | 633 | 1,2 | 416 | 0,8 | 407 | 0,8 | 192 | 0,4 | 200 | 0,4 | 501 | 0,9 | 11 |
| 24 327 | 13,2 | 18 015 | 9,8 | 13 571 | 7,4 | 1 982 | 1,1 | 1 614 | 0,9 | 1 656 | 0,9 | 953 | 0,5 | 511 | 0,3 | 1 524 | 0,8 | 12 |
| 15 157 | 13,8 | 10 754 | 9,8 | 7 312 | 6,6 | 1 195 | 1,1 | 968 | 0,9 | 985 | 0,9 | 368 | 0,3 | 243 | 0,2 | 831 | 0,8 | 13 |
| 21 304 | 12,3 | 15 588 | 9,0 | 11 672 | 6,7 | 2 083 | 1,2 | 1 482 | 0,9 | 1 867 | 1,1 | 696 | 0,4 | 1 465 | 0,8 | 1 296 | 0,7 | 14 |
| 260 716 | 12,7 | 220 301 | 10,8 | 170 392 | 8,3 | 22 206 | 1,1 | 19 561 | 1,0 | 15 933 | 0,8 | 9 717 | 0,5 | 6 700 | 0,3 | 17 988 | 0,9 | 15 |
| 16 085 | 10,6 | 15 509 | 10,2 | 13 137 | 8,7 | 1 453 | 1,0 | 1 922 | 1,3 | 2 017 | 1,3 | 623 | 0,4 | 604 | 0,4 | 1 393 | 0,9 | 16 |
| 13 230 | 9,6 | 9 342 | 6,8 | 9 119 | 6,6 | 1 308 | 0,9 | 1 294 | 0,9 | 1 391 | 1,0 | 491 | 0,4 | 850 | 0,6 | 1 211 | 0,9 | 17 |
| 11 161 | 11,5 | 6 802 | 7,0 | 6 099 | 6,3 | 1 102 | 1,1 | 752 | 0,8 | 1 171 | 1,2 | 318 | 0,3 | 345 | 0,4 | 582 | 0,6 | 18 |
| 12 191 | 8,7 | 13 088 | 9,3 | 14 420 | 10,2 | 1 148 | 0,8 | 1 296 | 0,9 | 950 | 0,7 | 527 | 0,4 | 357 | 0,3 | 1 105 | 0,8 | 19 |
| 6 160 | 9,7 | 4 226 | 6,7 | 4 244 | 6,7 | 585 | 0,9 | 377 | 0,6 | 821 | 1,3 | 180 | 0,3 | 418 | 0,7 | 408 | 0,6 | 20 |
| 58 827 | 10,0 | 48 967 | 8,3 | 47 019 | 8,0 | 5 596 | 0,9 | 5 641 | 1,0 | 6 350 | 1,1 | 2 139 | 0,4 | 2 574 | 0,4 | 4 699 | 0,8 | 21 |
| 9 038 | 8,9 | 13 917 | 13,7 | 13 805 | 13,6 | 944 | 0,9 | 1 203 | 1,2 | 622 | 0,6 | 549 | 0,5 | 243 | 0,2 | 1 168 | 1,2 | 22 |
| 14 021 | 10,9 | 8 594 | 6,7 | 7 163 | 5,6 | 1 040 | 0,8 | 1 020 | 0,8 | 756 | 0,6 | 352 | 0,3 | 511 | 0,4 | 992 | 0,8 | 23 |
| 6 242 | 8,8 | 3 628 | 5,1 | 4 280 | 6,1 | 550 | 0,8 | 433 | 0,6 | 583 | 0,8 | 227 | 0,3 | 402 | 0,6 | 360 | 0,5 | 24 |
| 13 247 | 9,0 | 10 668 | 7,3 | 10 820 | 7,4 | 1 495 | 1,0 | 971 | 0,7 | 1 075 | 0,7 | 548 | 0,4 | 424 | 0,3 | 854 | 0,6 | 25 |
| 9 827 | 9,0 | 7 199 | 6,6 | 7 071 | 6,4 | 1 035 | 0,9 | 740 | 0,7 | 1 692 | 1,5 | 385 | 0,4 | 511 | 0,5 | 567 | 0,5 | 26 |
| 9 970 | 10,9 | 6 247 | 6,8 | 6 142 | 6,7 | 732 | 0,8 | 510 | 0,6 | 850 | 0,9 | 328 | 0,4 | 333 | 0,4 | 430 | 0,5 | 27 |
| 4 854 | 8,0 | 4 215 | 7,0 | 4 466 | 7,4 | 481 | 0,8 | 421 | 0,7 | 646 | 1,1 | 203 | 0,3 | 206 | 0,3 | 429 | 0,7 | 28 |
| 67 199 | 9,5 | 54 468 | 7,7 | 53 747 | 7,6 | 6 277 | 0,9 | 5 298 | 0,7 | 6 224 | 0,9 | 2 592 | 0,4 | 2 630 | 0,4 | 4 800 | 0,7 | 29 |
| 386 742 | 11,5 | 323 736 | 9,7 | 271 158 | 8,1 | 34 079 | 1,0 | 30 500 | 0,9 | 28 507 | 0,9 | 14 448 | 0,4 | 11 904 | 0,4 | 27 487 | 0,8 | 30 |
| 84 974 | 12,5 | 96 037 | 14,1 | 80 228 | 11,8 | 6 239 | 0,9 | 8 304 | 1,2 | 3 669 | 0,5 | 3 603 | 0,5 | 1 300 | 0,2 | 6 854 | 1,0 | 31 |
| 301 768 | 11,3 | 227 699 | 8,5 | 190 930 | 7,2 | 27 840 | 1,0 | 22 196 | 0,8 | 24 838 | 0,9 | 10 845 | 0,4 | 10 604 | 0,4 | 20 633 | 0,8 | 32 |
| . | . | . | . | . | . | . | . | . | . | . | . | . | . | . | . | . | . | 33 |

Steuern

| Lfd. Nr. | Kreisfreie Stadt (St.) Landkreis | Unbeschränkt Lohn- und Einkommensteuerpflichtige ¹⁾ | | | | | | | | | | |
|-------------|-------------------------------------|--|---------------------------------------|---|---------------|-----|-----------------------|---------------|-----|-------------------------|---------------|-----|
| | | Steuer- pflichtige insgesamt | Gesamt- betrag der Einkünfte | Von den Steuerpflichtigen hatten einen Gesamt | | | | | | | | |
| | | | | 0 bis unter 5000 | | | 5000 bis unter 10 000 | | | 10 000 bis unter 15 000 | | |
| | | | | Steuer- pflichtige | Einkünfte | | Steuer- pflichtige | Einkünfte | | Steuer- pflichtige | Einkünfte | |
| | | | | | Mill. Euro | % | | Mill. Euro | % | | Mill. Euro | % |
| | | 560 | 561 | 562 | 563 | 564 | 565 | 566 | 567 | 568 | 569 | 570 |
| 1 | Darmstadt, Wissenschaftsst. | 78 584 | 3 069 | 15 046 | 24 | 0,8 | 6 566 | 49 | 1,6 | 6 054 | 75 | 2,5 |
| 2 | Frankfurt am Main, St. | 359 924 | 15 352 | 55 782 | 82 | 0,5 | 30 006 | 227 | 1,5 | 29 534 | 369 | 2,4 |
| 3 | Offenbach am Main, St. | 60 022 | 1 749 | 11 694 | 17 | 1,0 | 6 371 | 48 | 2,7 | 6 031 | 75 | 4,3 |
| 4 | Wiesbaden, Landeshauptst. | 140 872 | 5 663 | 22 352 | 32 | 0,6 | 11 049 | 83 | 1,5 | 11 386 | 142 | 2,5 |
| 5 | Bergstraße | 132 694 | 5 106 | 23 467 | 30 | 0,6 | 9 242 | 70 | 1,4 | 10 188 | 127 | 2,5 |
| 6 | Darmstadt-Dieburg | 146 281 | 5 796 | 23 059 | 32 | 0,6 | 10 244 | 78 | 1,3 | 11 126 | 139 | 2,4 |
| 7 | Groß-Gerau | 132 275 | 4 678 | 23 386 | 33 | 0,7 | 9 865 | 74 | 1,6 | 10 190 | 127 | 2,7 |
| 8 | Hochtaunuskreis | 116 858 | 6 845 | 14 648 | 21 | 0,3 | 7 572 | 58 | 0,8 | 8 453 | 106 | 1,5 |
| 9 | Main-Kinzig-Kreis | 204 241 | 7 540 | 34 364 | 42 | 0,6 | 15 365 | 117 | 1,6 | 16 249 | 203 | 2,7 |
| 10 | Main-Taunus-Kreis | 119 631 | 5 967 | 16 995 | 21 | 0,3 | 7 105 | 54 | 0,9 | 8 128 | 102 | 1,7 |
| 11 | Odenwaldkreis | 47 071 | 1 519 | 8 762 | 10 | 0,6 | 3 641 | 28 | 1,8 | 3 877 | 48 | 3,2 |
| 12 | Offenbach | 171 298 | 6 895 | 25 249 | 34 | 0,5 | 12 526 | 95 | 1,4 | 13 624 | 170 | 2,5 |
| 13 | Rheingau-Taunus-Kreis | 90 920 | 3 848 | 13 303 | 17 | 0,4 | 6 386 | 49 | 1,3 | 6 750 | 84 | 2,2 |
| 14 | Wetteraukreis | 146 187 | 5 801 | 21 306 | 28 | 0,5 | 10 975 | 83 | 1,4 | 11 708 | 146 | 2,5 |
| 15 | Reg.-Bez. Darmstadt | 1 946 858 | 79 827 | 309 413 | 422 | 0,5 | 146 913 | 1 112 | 1,4 | 153 298 | 1 915 | 2,4 |
| 16 | Gießen | 123 712 | 4 229 | 23 942 | 32 | 0,7 | 9 602 | 73 | 1,7 | 9 996 | 125 | 2,9 |
| 17 | Lahn-Dill-Kreis | 120 466 | 4 226 | 21 693 | 25 | 0,6 | 8 621 | 66 | 1,6 | 9 869 | 122 | 2,9 |
| 18 | Limburg-Weilburg | 79 693 | 2 876 | 12 190 | 16 | 0,6 | 6 146 | 47 | 1,6 | 6 601 | 82 | 2,9 |
| 19 | Marburg-Biedenkopf | 118 749 | 3 993 | 23 552 | 30 | 0,8 | 9 813 | 75 | 1,9 | 9 391 | 116 | 2,9 |
| 20 | Vogelsbergkreis | 50 430 | 1 600 | 8 452 | 10 | 0,6 | 4 124 | 32 | 2,0 | 4 304 | 53 | 3,3 |
| 21 | Reg.-Bez. Gießen | 493 050 | 16 924 | 89 829 | 113 | 0,7 | 38 306 | 292 | 1,7 | 40 161 | 498 | 2,9 |
| 22 | Kassel, documenta-St. | 97 039 | 3 033 | 19 758 | 30 | 1,0 | 8 938 | 67 | 2,2 | 9 204 | 115 | 3,8 |
| 23 | Fulda | 105 684 | 3 536 | 18 478 | 22 | 0,6 | 8 399 | 64 | 1,8 | 8 661 | 108 | 3,0 |
| 24 | Hersfeld-Rotenburg | 58 965 | 1 806 | 10 906 | 11 | 0,6 | 4 640 | 36 | 2,0 | 5 291 | 66 | 3,7 |
| 25 | Kassel | 116 018 | 3 970 | 19 800 | 27 | 0,7 | 8 457 | 64 | 1,6 | 9 659 | 120 | 3,0 |
| 26 | Schwalm-Eder-Kreis | 88 849 | 2 868 | 15 909 | 22 | 0,8 | 7 148 | 54 | 1,9 | 7 407 | 92 | 3,2 |
| 27 | Waldeck-Frankenberg | 75 522 | 2 412 | 12 397 | 15 | 0,6 | 6 054 | 46 | 1,9 | 6 532 | 81 | 3,4 |
| 28 | Werra-Meißner-Kreis | 46 704 | 1 384 | 8 971 | 10 | 0,7 | 3 857 | 29 | 2,1 | 4 362 | 54 | 3,9 |
| 29 | Reg.-Bez. Kassel | 588 781 | 19 010 | 106 219 | 137 | 0,7 | 47 493 | 361 | 1,9 | 51 116 | 636 | 3,3 |
| 30 | Land H e s s e n | 3 028 689 | 115 761 | 505 461 | 672 | 0,6 | 232 712 | 1 765 | 1,5 | 244 575 | 3 048 | 2,6 |
| | davon | | | | | | | | | | | |
| 31 | kreisfreie Städte | 736 441 | 28 866 | 124 632 | 184 | 0,6 | 62 930 | 474 | 1,6 | 62 209 | 776 | 2,7 |
| 32 | Landkreise | 2 292 248 | 86 895 | 380 829 | 488 | 0,6 | 169 782 | 1 291 | 1,5 | 182 366 | 2 272 | 2,6 |
| 33 | RVB FrankfurtRheinMain | 1 147 846 | 48 851 | 176 786 | 245 | 0,5 | 87 423 | 662 | 1,4 | 91 154 | 1 139 | 2,3 |

1) Die Zählung der Steuerpflichtigen erfolgt je Alleinstehenden, je getrennt veranlagtem Ehegatten bzw. je zusammenveranlagtem Ehepaar.

Steuern

| und Gesamtbetrag der Einkünfte 2013 | | | | | | | | | | | | | | | Lfd. Nr. |
|-------------------------------------|---------------|-----|-------------------------|---------------|-----|-------------------------|---------------|------|-------------------------|---------------|------|-----------------------|---------------|------|-------------|
| betrag der Einkünfte von . . . Euro | | | | | | | | | | | | | | | |
| 15 000 bis unter 20 000 | | | 20 000 bis unter 25 000 | | | 25 000 bis unter 35 000 | | | 35 000 bis unter 50 000 | | | 50 000 oder mehr | | | |
| Steuer- pflichtige | Einkünfte | | Steuer- pflichtige | Einkünfte | | Steuer- pflichtige | Einkünfte | | Steuer- pflichtige | Einkünfte | | Steuer- pflichtige | Einkünfte | | |
| | Mill. Euro | % | | Mill. Euro | % | | Mill. Euro | % | | Mill. Euro | % | | Mill. Euro | % | |
| 571 | 572 | 573 | 574 | 575 | 576 | 577 | 578 | 579 | 580 | 581 | 582 | 583 | 584 | 585 | |
| 5 411 | 95 | 3,1 | 5 314 | 119 | 3,9 | 9 943 | 297 | 9,7 | 11 720 | 492 | 16,0 | 18 530 | 1 917 | 62,5 | 1 |
| 27 284 | 477 | 3,1 | 25 724 | 578 | 3,8 | 45 890 | 1 371 | 8,9 | 52 136 | 2 190 | 14,3 | 93 568 | 10 059 | 65,5 | 2 |
| 5 456 | 95 | 5,4 | 4 993 | 112 | 6,4 | 8 346 | 249 | 14,2 | 7 947 | 331 | 18,9 | 9 184 | 822 | 47,0 | 3 |
| 10 531 | 184 | 3,2 | 10 264 | 231 | 4,1 | 20 057 | 601 | 10,6 | 21 814 | 912 | 16,1 | 33 419 | 3 478 | 61,4 | 4 |
| 9 605 | 168 | 3,3 | 9 724 | 219 | 4,3 | 18 319 | 548 | 10,7 | 19 543 | 819 | 16,0 | 32 606 | 3 125 | 61,2 | 5 |
| 10 670 | 187 | 3,2 | 10 629 | 239 | 4,1 | 20 996 | 628 | 10,8 | 22 082 | 923 | 15,9 | 37 475 | 3 570 | 61,6 | 6 |
| 9 906 | 173 | 3,7 | 10 222 | 230 | 4,9 | 18 671 | 557 | 11,9 | 20 467 | 856 | 18,3 | 29 568 | 2 626 | 56,1 | 7 |
| 7 926 | 139 | 2,0 | 7 831 | 176 | 2,6 | 14 952 | 447 | 6,5 | 16 755 | 703 | 10,3 | 38 721 | 5 196 | 75,9 | 8 |
| 15 942 | 279 | 3,7 | 15 723 | 354 | 4,7 | 30 522 | 911 | 12,1 | 30 790 | 1 286 | 17,1 | 45 286 | 4 348 | 57,7 | 9 |
| 8 054 | 141 | 2,4 | 7 919 | 178 | 3,0 | 15 032 | 450 | 7,5 | 17 082 | 717 | 12,0 | 39 316 | 4 304 | 72,1 | 10 |
| 3 720 | 65 | 4,3 | 3 832 | 86 | 5,7 | 7 205 | 215 | 14,2 | 7 194 | 298 | 19,6 | 8 840 | 768 | 50,6 | 11 |
| 13 173 | 230 | 3,3 | 13 041 | 293 | 4,3 | 24 429 | 730 | 10,6 | 25 634 | 1 072 | 15,5 | 43 622 | 4 271 | 61,9 | 12 |
| 6 490 | 114 | 3,0 | 6 519 | 147 | 3,8 | 12 797 | 383 | 9,9 | 13 645 | 571 | 14,8 | 25 030 | 2 485 | 64,6 | 13 |
| 11 188 | 196 | 3,4 | 11 354 | 255 | 4,4 | 21 310 | 637 | 11,0 | 21 661 | 906 | 15,6 | 36 685 | 3 549 | 61,2 | 14 |
| 145 356 | 2 541 | 3,2 | 143 089 | 3 217 | 4,0 | 268 469 | 8 025 | 10,1 | 288 470 | 12 077 | 15,1 | 491 850 | 50 517 | 63,3 | 15 |
| 9 315 | 163 | 3,8 | 9 396 | 211 | 5,0 | 18 120 | 542 | 12,8 | 18 306 | 764 | 18,1 | 25 035 | 2 321 | 54,9 | 16 |
| 8 797 | 154 | 3,6 | 8 799 | 198 | 4,7 | 18 915 | 568 | 13,4 | 20 181 | 839 | 19,8 | 23 591 | 2 255 | 53,4 | 17 |
| 6 275 | 110 | 3,8 | 6 514 | 147 | 5,1 | 12 682 | 378 | 13,2 | 11 928 | 497 | 17,3 | 17 357 | 1 599 | 55,6 | 18 |
| 7 991 | 140 | 3,5 | 8 264 | 186 | 4,7 | 16 765 | 502 | 12,6 | 19 086 | 795 | 19,9 | 23 887 | 2 149 | 53,8 | 19 |
| 4 022 | 70 | 4,4 | 4 279 | 96 | 6,0 | 8 351 | 250 | 15,6 | 7 963 | 331 | 20,7 | 8 935 | 756 | 47,3 | 20 |
| 36 400 | 636 | 3,8 | 37 252 | 838 | 5,0 | 74 833 | 2 240 | 13,2 | 77 464 | 3 226 | 19,1 | 98 805 | 9 081 | 53,7 | 21 |
| 7 861 | 137 | 4,5 | 7 476 | 168 | 5,5 | 13 257 | 395 | 13,0 | 13 345 | 560 | 18,5 | 17 200 | 1 562 | 51,5 | 22 |
| 8 558 | 150 | 4,2 | 8 963 | 202 | 5,7 | 17 355 | 517 | 14,6 | 16 423 | 682 | 19,3 | 18 847 | 1 791 | 50,7 | 23 |
| 4 863 | 85 | 4,7 | 5 441 | 123 | 6,8 | 9 106 | 270 | 14,9 | 9 159 | 383 | 21,2 | 9 559 | 832 | 46,1 | 24 |
| 9 090 | 159 | 4,0 | 9 092 | 205 | 5,2 | 16 535 | 493 | 12,4 | 17 885 | 751 | 18,9 | 25 500 | 2 151 | 54,2 | 25 |
| 6 938 | 121 | 4,2 | 7 436 | 168 | 5,8 | 12 923 | 385 | 13,4 | 13 740 | 575 | 20,1 | 17 348 | 1 451 | 50,6 | 26 |
| 6 242 | 109 | 4,5 | 6 471 | 146 | 6,0 | 12 315 | 368 | 15,3 | 12 736 | 528 | 21,9 | 12 775 | 1 120 | 46,4 | 27 |
| 3 993 | 70 | 5,1 | 4 031 | 91 | 6,6 | 7 200 | 215 | 15,5 | 6 838 | 285 | 20,6 | 7 452 | 630 | 45,5 | 28 |
| 47 545 | 832 | 4,4 | 48 910 | 1 101 | 5,8 | 88 691 | 2 642 | 13,9 | 90 126 | 3 764 | 19,8 | 108 681 | 9 537 | 50,2 | 29 |
| 229 301 | 4 009 | 3,5 | 229 251 | 5 157 | 4,5 | 431 993 | 12 908 | 11,2 | 456 060 | 19 067 | 16,5 | 699 336 | 69 134 | 59,7 | 30 |
| 56 543 | 987 | 3,4 | 53 771 | 1 208 | 4,2 | 97 493 | 2 914 | 10,1 | 106 962 | 4 485 | 15,5 | 171 901 | 17 837 | 61,8 | 31 |
| 172 758 | 3 022 | 3,5 | 175 480 | 3 948 | 4,5 | 334 500 | 9 994 | 11,5 | 349 098 | 14 582 | 16,8 | 527 435 | 51 297 | 59,0 | 32 |
| 86 302 | 1 509 | 3,1 | 84 037 | 1 889 | 3,9 | 153 964 | 4 600 | 9,4 | 167 748 | 7 028 | 14,4 | 300 432 | 31 780 | 65,1 | 33 |

Steuern

| Lfd. Nr. | Kreisfreie Stadt (St.) Landkreis | Einkünfte, Einkommen und festgesetzte Einkommensteuer der unbeschränkt Lohn- und Einkommensteuerpflichtigen 2013 | | | | | | | | |
|-------------|-------------------------------------|---|-----------|-----------------|-------------------------------------|-----------|-----------------|-------------------------------------|-----------|-----------------|
| | | Positive Einkünfte aus | | | | | | | | |
| | | Land- und Forstwirtschaft | | | Gewerbebetrieb | | | selbstständiger Arbeit | | |
| | | Steuer- pflichtige ¹⁾ | 1000 Euro | % ²⁾ | Steuer- pflichtige ¹⁾ | 1000 Euro | % ²⁾ | Steuer- pflichtige ¹⁾ | 1000 Euro | % ²⁾ |
| | | 586 | 587 | 588 | 589 | 590 | 591 | 592 | 593 | 594 |
| 1 | Darmstadt, Wissenschaftsst. | 78 | 3 193 | 0,1 | 5 808 | 286 052 | 9,3 | 6 068 | 234 537 | 7,6 |
| 2 | Frankfurt am Main, St. | 350 | 6 941 | 0,0 | 29 718 | 868 175 | 5,7 | 25 680 | 1 151 595 | 7,5 |
| 3 | Offenbach am Main, St. | 30 | 280 | 0,0 | 6 331 | 138 589 | 7,9 | 2 734 | 103 726 | 5,9 |
| 4 | Wiesbaden, Landeshauptst. | 357 | 6 236 | 0,1 | 12 695 | 411 416 | 7,3 | 9 177 | 394 699 | 7,0 |
| 5 | Bergstraße | 924 | 20 923 | 0,4 | 14 499 | 455 197 | 8,9 | 5 687 | 249 143 | 4,9 |
| 6 | Darmstadt-Dieburg | 868 | 26 657 | 0,5 | 15 435 | 477 052 | 8,2 | 6 956 | 278 062 | 4,8 |
| 7 | Groß-Gerau | 563 | 14 981 | 0,3 | 11 019 | 281 871 | 6,0 | 4 062 | 150 138 | 3,2 |
| 8 | Hochtaunuskreis | 479 | 12 294 | 0,2 | 12 987 | 574 360 | 8,4 | 8 849 | 553 178 | 8,1 |
| 9 | Main-Kinzig-Kreis | 2 074 | 22 773 | 0,3 | 22 281 | 773 578 | 10,3 | 7 768 | 339 543 | 4,5 |
| 10 | Main-Taunus-Kreis | 453 | 16 036 | 0,3 | 11 531 | 359 263 | 6,0 | 6 586 | 323 436 | 5,4 |
| 11 | Odenwaldkreis | 668 | 8 397 | 0,6 | 5 556 | 141 187 | 9,3 | 1 639 | 63 109 | 4,2 |
| 12 | Offenbach | 273 | 5 556 | 0,1 | 17 705 | 514 779 | 7,5 | 7 726 | 368 878 | 5,3 |
| 13 | Rheingau-Taunus-Kreis | 1 134 | 23 360 | 0,6 | 10 030 | 317 867 | 8,3 | 5 191 | 216 525 | 5,6 |
| 14 | Wetteraukreis | 1 729 | 35 889 | 0,6 | 16 518 | 488 307 | 8,4 | 6 904 | 293 693 | 5,1 |
| 15 | Reg.-Bez. Darmstadt | 9 980 | 203 514 | 0,3 | 192 113 | 6 087 693 | 7,6 | 105 027 | 4 720 261 | 5,9 |
| 16 | Gießen | 1 105 | 17 444 | 0,4 | 13 362 | 388 577 | 9,2 | 6 920 | 273 296 | 6,5 |
| 17 | Lahn-Dill-Kreis | 614 | 7 584 | 0,2 | 12 803 | 542 400 | 12,8 | 4 359 | 184 827 | 4,4 |
| 18 | Limburg-Weilburg | 830 | 14 488 | 0,5 | 8 927 | 250 970 | 8,7 | 3 096 | 128 866 | 4,5 |
| 19 | Marburg-Biedenkopf | 2 793 | 22 427 | 0,6 | 13 341 | 356 730 | 8,9 | 5 857 | 203 482 | 5,1 |
| 20 | Vogelsbergkreis | 2 688 | 25 625 | 1,6 | 6 544 | 153 832 | 9,6 | 1 703 | 61 598 | 3,9 |
| 21 | Reg.-Bez. Gießen | 8 030 | 87 568 | 0,5 | 54 977 | 1 692 508 | 10,0 | 21 935 | 852 069 | 5,0 |
| 22 | Kassel, documenta-St. | 176 | 836 | 0,0 | 7 457 | 206 545 | 6,8 | 6 191 | 228 854 | 7,5 |
| 23 | Fulda | 4 063 | 31 788 | 0,9 | 12 120 | 431 163 | 12,2 | 4 339 | 182 606 | 5,2 |
| 24 | Hersfeld-Rotenburg | 1 767 | 13 973 | 0,8 | 6 135 | 148 223 | 8,2 | 1 758 | 81 714 | 4,5 |
| 25 | Kassel | 2 119 | 28 977 | 0,7 | 12 985 | 328 330 | 8,3 | 4 225 | 155 383 | 3,9 |
| 26 | Schwalm-Eder-Kreis | 3 724 | 43 438 | 1,5 | 10 628 | 231 703 | 8,1 | 2 833 | 108 844 | 3,8 |
| 27 | Waldeck-Frankenberg | 3 287 | 36 930 | 1,5 | 9 630 | 251 184 | 10,4 | 2 490 | 104 718 | 4,3 |
| 28 | Werra-Meißner-Kreis | 1 497 | 18 660 | 1,3 | 5 390 | 125 321 | 9,1 | 1 696 | 64 373 | 4,7 |
| 29 | Reg.-Bez. Kassel | 16 633 | 174 602 | 0,9 | 64 345 | 1 722 469 | 9,1 | 23 532 | 926 493 | 4,9 |
| 30 | Land H e s s e n | 34 643 | 465 684 | 0,4 | 311 435 | 9 502 670 | 8,2 | 150 494 | 6 498 822 | 5,6 |
| | davon | | | | | | | | | |
| 31 | kreisfreie Städte | 991 | 17 486 | 0,1 | 62 009 | 1 910 777 | 6,6 | 49 850 | 2 113 411 | 7,3 |
| 32 | Landkreise | 33 652 | 448 200 | 0,5 | 249 426 | 7 591 894 | 8,7 | 100 644 | 4 385 412 | 5,0 |
| 33 | RVB FrankfurtRheinMain | 3 227 | 78 270 | 0,2 | 109 622 | 3 313 040 | 6,8 | 64 627 | 3 053 724 | 6,3 |

1) Steuerpflichtige mit mehreren Einkunftsarten werden in jeder entsprechenden (d. h. bei vorhandenem Wert) Einkunftsart gezählt. — 2) In % des Gesamtbetrags der Einkünfte im jeweiligen Gebiet.

Steuern

| Lfd. Nr. | Kreisfreie Stadt (St.) Landkreis | Noch: Einkünfte, Einkommen und festgesetzte Einkommensteuer der unbeschränkt Lohn- und Einkommensteuerpflichtigen 2013 | | | | | | | | |
|-------------|-------------------------------------|---|------------|-----------------|-------------------------------------|-----------|-----------------|-------------------------------------|-----------|-----------------|
| | | Noch: Positive Einkünfte aus | | | | | | | | |
| | | nichtselbstständiger Arbeit | | | Kapitalvermögen | | | Vermietung und Verpachtung | | |
| | | Steuer- pflichtige ¹⁾ | 1000 Euro | % ²⁾ | Steuer- pflichtige ¹⁾ | 1000 Euro | % ²⁾ | Steuer- pflichtige ¹⁾ | 1000 Euro | % ²⁾ |
| | | 595 | 596 | 597 | 598 | 599 | 600 | 601 | 602 | 603 |
| 1 | Darmstadt, Wissenschaftsst. | 66 485 | 2 386 837 | 77,8 | 4 631 | 25 832 | 0,8 | 6 764 | 78 208 | 2,5 |
| 2 | Frankfurt am Main, St. | 300 807 | 12 534 724 | 81,6 | 18 477 | 100 559 | 0,7 | 26 902 | 427 502 | 2,8 |
| 3 | Offenbach am Main, St. | 48 378 | 1 396 774 | 79,9 | 2 493 | 11 958 | 0,7 | 3 926 | 47 104 | 2,7 |
| 4 | Wiesbaden, Landeshauptst. | 116 753 | 4 494 407 | 79,4 | 8 590 | 47 689 | 0,8 | 12 638 | 168 426 | 3,0 |
| 5 | Bergstraße | 110 414 | 4 109 078 | 80,5 | 7 784 | 32 947 | 0,6 | 13 508 | 122 733 | 2,4 |
| 6 | Darmstadt-Dieburg | 122 890 | 4 706 282 | 81,2 | 8 989 | 35 474 | 0,6 | 15 841 | 135 990 | 2,3 |
| 7 | Groß-Gerau | 113 993 | 3 966 153 | 84,8 | 6 639 | 25 923 | 0,6 | 11 533 | 97 707 | 2,1 |
| 8 | Hochtaunuskreis | 95 633 | 5 286 754 | 77,2 | 10 224 | 75 177 | 1,1 | 15 092 | 194 830 | 2,8 |
| 9 | Main-Kinzig-Kreis | 168 838 | 5 990 474 | 79,4 | 11 589 | 50 657 | 0,7 | 18 944 | 157 402 | 2,1 |
| 10 | Main-Taunus-Kreis | 99 970 | 4 910 055 | 82,3 | 9 032 | 48 185 | 0,8 | 14 181 | 150 770 | 2,5 |
| 11 | Odenwaldkreis | 37 746 | 1 218 561 | 80,2 | 2 860 | 12 143 | 0,8 | 4 506 | 34 282 | 2,3 |
| 12 | Offenbach | 141 419 | 5 546 806 | 80,4 | 11 327 | 55 988 | 0,8 | 17 813 | 202 985 | 2,9 |
| 13 | Rheingau-Taunus-Kreis | 74 960 | 3 063 476 | 79,6 | 6 193 | 30 091 | 0,8 | 10 521 | 95 097 | 2,5 |
| 14 | Wetteraukreis | 120 832 | 4 658 504 | 80,3 | 9 275 | 38 005 | 0,7 | 16 112 | 139 797 | 2,4 |
| 15 | Reg.-Bez. Darmstadt | 1 619 118 | 64 268 886 | 80,5 | 118 103 | 590 628 | 0,7 | 188 281 | 2 052 835 | 2,6 |
| 16 | Gießen | 101 982 | 3 343 710 | 79,1 | 6 108 | 22 541 | 0,5 | 12 118 | 97 759 | 2,3 |
| 17 | Lahn-Dill-Kreis | 99 324 | 3 295 654 | 78,0 | 5 774 | 22 970 | 0,5 | 10 309 | 74 771 | 1,8 |
| 18 | Limburg-Weilburg | 66 997 | 2 348 379 | 81,6 | 4 420 | 15 947 | 0,6 | 7 693 | 56 535 | 2,0 |
| 19 | Marburg-Biedenkopf | 96 527 | 3 226 797 | 80,8 | 5 405 | 20 231 | 0,5 | 10 191 | 80 121 | 2,0 |
| 20 | Vogelsbergkreis | 41 462 | 1 269 414 | 79,4 | 2 840 | 19 953 | 1,2 | 4 899 | 25 795 | 1,6 |
| 21 | Reg.-Bez. Gießen | 406 292 | 13 483 953 | 79,7 | 24 547 | 101 642 | 0,6 | 45 210 | 334 980 | 2,0 |
| 22 | Kassel, documenta-St. | 81 565 | 2 428 902 | 80,1 | 5 136 | 20 539 | 0,7 | 6 941 | 66 606 | 2,2 |
| 23 | Fulda | 87 611 | 2 724 618 | 77,0 | 6 409 | 23 110 | 0,7 | 9 792 | 72 097 | 2,0 |
| 24 | Hersfeld-Rotenburg | 48 076 | 1 461 276 | 80,9 | 3 010 | 11 292 | 0,6 | 4 679 | 32 256 | 1,8 |
| 25 | Kassel | 98 489 | 3 254 007 | 82,0 | 5 949 | 22 179 | 0,6 | 10 504 | 63 860 | 1,6 |
| 26 | Schwalm-Eder-Kreis | 75 918 | 2 349 537 | 81,9 | 4 253 | 12 637 | 0,4 | 7 673 | 43 967 | 1,5 |
| 27 | Waldeck-Frankenberg | 62 325 | 1 904 626 | 78,9 | 3 752 | 14 180 | 0,6 | 6 772 | 43 268 | 1,8 |
| 28 | Werra-Meißner-Kreis | 37 967 | 1 102 820 | 79,7 | 2 313 | 8 256 | 0,6 | 3 856 | 22 173 | 1,6 |
| 29 | Reg.-Bez. Kassel | 491 951 | 15 225 786 | 80,1 | 30 822 | 112 194 | 0,6 | 50 217 | 344 226 | 1,8 |
| 30 | Land H e s s e n davon | 2 517 361 | 92 978 625 | 80,3 | 173 472 | 804 464 | 0,7 | 283 708 | 2 732 041 | 2,4 |
| 31 | kreisfreie Städte | 613 988 | 23 241 644 | 80,5 | 39 327 | 206 577 | 0,7 | 57 171 | 787 846 | 2,7 |
| 32 | Landkreise | 1 903 373 | 69 736 981 | 80,3 | 134 145 | 597 886 | 0,7 | 226 537 | 1 944 195 | 2,2 |
| 33 | RVB FrankfurtRheinMain | 954 377 | 39 563 484 | 81,0 | 70 328 | 372 059 | 0,8 | 108 954 | 1 300 976 | 2,7 |

1) Steuerpflichtige mit mehreren Einkunftsarten werden in jeder entsprechenden (d. h. bei vorhandenem Wert) Einkunftsart gezählt. — 2) In % des Gesamtbetrags der Einkünfte im jeweiligen Gebiet.

Steuern

| Lfd. Nr. | Kreisfreie Stadt (St.) Landkreis | Noch: Einkünfte, Einkommen und festgesetzte Einkommensteuer der unbeschränkt Lohn- und Einkommensteuerpflichtigen 2013 | | | | | | | | |
|-------------|-------------------------------------|---|-----------|-----------------|-------------------------------------|-------------|-----------------------------------|------------|---------------------------------|-----------------|
| | | Noch: Positive Einkünfte aus sonstigen Einkunftsarten | | | Gesamtbetrag der Einkünfte | | | Einkommen | Festgesetzte Einkommensteuer | |
| | | Steuer- pflichtige ¹⁾ | 1000 Euro | % ²⁾ | Steuer- pflichtige ³⁾ | 1000 Euro | Euro je Steuer- pflichtigen | 1000 Euro | | % ²⁾ |
| | | 604 | 605 | 606 | 607 | 608 | 609 | 610 | 611 | 612 |
| 1 | Darmstadt, Wissenschaftsst. | 11 506 | 103 882 | 3,4 | 78 584 | 3 068 809 | 39 051 | 2 630 802 | 611 494 | 19,9 |
| 2 | Frankfurt am Main, St. | 48 872 | 476 709 | 3,1 | 359 924 | 15 351 981 | 42 653 | 13 333 167 | 3 331 190 | 21,7 |
| 3 | Offenbach am Main, St. | 8 014 | 74 563 | 4,3 | 60 022 | 1 748 762 | 29 135 | 1 486 800 | 279 378 | 16,0 |
| 4 | Wiesbaden, Landeshauptst. | 23 444 | 231 337 | 4,1 | 140 872 | 5 663 114 | 40 200 | 4 884 832 | 1 128 781 | 19,9 |
| 5 | Bergstraße | 21 011 | 198 859 | 3,9 | 132 694 | 5 105 613 | 38 477 | 4 370 713 | 920 520 | 18,0 |
| 6 | Darmstadt-Dieburg | 24 370 | 224 329 | 3,9 | 146 281 | 5 795 733 | 39 621 | 4 956 886 | 1 041 712 | 18,0 |
| 7 | Groß-Gerau | 20 506 | 204 332 | 4,4 | 132 275 | 4 677 634 | 35 363 | 3 991 330 | 790 615 | 16,9 |
| 8 | Hochtaunuskreis | 25 633 | 271 883 | 4,0 | 116 858 | 6 844 740 | 58 573 | 5 970 773 | 1 655 695 | 24,2 |
| 9 | Main-Kinzig-Kreis | 33 931 | 313 167 | 4,2 | 204 241 | 7 540 012 | 36 917 | 6 430 964 | 1 312 468 | 17,4 |
| 10 | Main-Taunus-Kreis | 23 093 | 250 492 | 4,2 | 119 631 | 5 966 714 | 49 876 | 5 184 326 | 1 286 248 | 21,6 |
| 11 | Odenwaldkreis | 7 630 | 65 216 | 4,3 | 47 071 | 1 519 059 | 32 272 | 1 282 589 | 231 759 | 15,3 |
| 12 | Offenbach | 30 785 | 313 020 | 4,5 | 171 298 | 6 894 923 | 40 251 | 5 915 047 | 1 299 025 | 18,8 |
| 13 | Rheingau-Taunus-Kreis | 17 538 | 167 912 | 4,4 | 90 920 | 3 848 163 | 42 325 | 3 294 467 | 721 702 | 18,8 |
| 14 | Wetteraukreis | 25 854 | 237 602 | 4,1 | 146 187 | 5 801 264 | 39 684 | 4 951 718 | 1 042 859 | 18,0 |
| 15 | Reg.-Bez. Darmstadt | 322 187 | 3 133 304 | 3,9 | 1 946 858 | 79 826 521 | 41 003 | 68 684 413 | 15 653 447 | 19,6 |
| 16 | Gießen | 18 263 | 148 245 | 3,5 | 123 712 | 4 229 212 | 34 186 | 3 596 284 | 704 914 | 16,7 |
| 17 | Lahn-Dill-Kreis | 18 176 | 149 354 | 3,5 | 120 466 | 4 226 309 | 35 083 | 3 601 927 | 692 630 | 16,4 |
| 18 | Limburg-Weilburg | 12 906 | 104 122 | 3,6 | 79 693 | 2 876 405 | 36 094 | 2 442 108 | 476 026 | 16,5 |
| 19 | Marburg-Biedenkopf | 17 042 | 134 246 | 3,4 | 118 749 | 3 992 668 | 33 623 | 3 385 033 | 671 113 | 16,8 |
| 20 | Vogelsbergkreis | 8 537 | 68 546 | 4,3 | 50 430 | 1 599 654 | 31 720 | 1 326 216 | 229 182 | 14,3 |
| 21 | Reg.-Bez. Gießen | 74 924 | 604 513 | 3,6 | 493 050 | 16 924 247 | 34 326 | 14 351 568 | 2 773 865 | 16,4 |
| 22 | Kassel, documenta-St. | 14 365 | 119 080 | 3,9 | 97 039 | 3 033 333 | 31 259 | 2 588 174 | 509 885 | 16,8 |
| 23 | Fulda | 15 647 | 125 436 | 3,5 | 105 684 | 3 536 204 | 33 460 | 2 981 229 | 548 043 | 15,5 |
| 24 | Hersfeld-Rotenburg | 10 089 | 81 005 | 4,5 | 58 965 | 1 806 145 | 30 631 | 1 520 009 | 265 563 | 14,7 |
| 25 | Kassel | 19 968 | 167 210 | 4,2 | 116 018 | 3 969 645 | 34 216 | 3 367 112 | 622 429 | 15,7 |
| 26 | Schwalm-Eder-Kreis | 14 804 | 117 789 | 4,1 | 88 849 | 2 867 756 | 32 277 | 2 409 859 | 426 568 | 14,9 |
| 27 | Waldeck-Frankenberg | 11 798 | 93 506 | 3,9 | 75 522 | 2 412 486 | 31 944 | 2 023 144 | 355 207 | 14,7 |
| 28 | Werra-Meißner-Kreis | 8 028 | 62 791 | 4,5 | 46 704 | 1 384 270 | 29 639 | 1 158 124 | 194 234 | 14,0 |
| 29 | Reg.-Bez. Kassel | 94 699 | 766 817 | 4,0 | 588 781 | 19 009 839 | 32 287 | 16 047 651 | 2 921 929 | 15,4 |
| 30 | Land H e s s e n | 491 810 | 4 504 634 | 3,9 | 3 028 689 | 115 760 607 | 38 221 | 99 083 632 | 21 349 241 | 18,4 |
| | davon | | | | | | | | | |
| 31 | kreisfreie Städte | 106 201 | 1 005 571 | 3,5 | 736 441 | 28 865 999 | 39 197 | 24 923 775 | 5 860 728 | 20,3 |
| 32 | Landkreise | 385 609 | 3 499 062 | 4,0 | 2 292 248 | 86 894 609 | 37 908 | 74 159 858 | 15 488 512 | 17,8 |
| 33 | RVB FrankfurtRheinMain | 190 305 | 1 911 757 | 4,5 | 1 147 846 | 48 851 186 | 42 559 | 42 181 471 | 9 987 038 | 20,4 |

1) Steuerpflichtige mit mehreren Einkunftsarten werden in jeder entsprechenden (d. h. bei vorhandenem Wert) Einkunftsart gezählt. — 2) In % des Gesamtbetrags der Einkünfte im jeweiligen Gebiet. — 3) Die Zählung der Steuerpflichtigen erfolgt je Alleinstehenden, je getrennt veranlagten Ehegatten bzw. je zusammenveranlagtem Ehepaar.

Personal im öffentlichen Dienst

| Lfd. Nr. | Kreisfreie Stadt (St.) Landkreis | Personal ¹⁾ der unmittelbaren öffentlichen Verwaltung ²⁾ am 30. Juni 2016 | | | | | | | | | |
|-------------|-------------------------------------|---|--|--------------------------------|--|--------------------------------------|--|-----------|--------------------------------------|--------------------------|-------------------|
| | | Bund ³⁾ | | Land | | Gemeinden und Gemeindeverbände | | insgesamt | | davon | |
| | | Vollzeit- beschäf- tigte | Teilzeit- beschäf- tigte ⁴⁾ | Vollzeit- beschäf- tigte | Teilzeit- beschäf- tigte ⁴⁾ | Vollzeit- beschäf- tigte | Teilzeit- beschäf- tigte ⁴⁾ | Anzahl | auf 10 000 Einw. ⁵⁾ | Beamte und Richter | Arbeit- nehmer |
| | | 613 | 614 | 615 | 616 | 617 | 618 | | | | |
| 1 | Darmstadt, Wissenschaftsst. | 565 | 120 | 5 710 | 2 200 | 2 635 | 1 510 | 12 745 | 820 | 6 070 | 6 670 |
| 2 | Frankfurt am Main, St. | 4 485 | 540 | 13 415 | 3 860 | 9 790 | 5 010 | 37 095 | 505 | 20 745 | 16 350 |
| 3 | Offenbach am Main, St. | 960 | 220 | 2 710 | 830 | 1 125 | 730 | 6 570 | 530 | 4 110 | 2 460 |
| 4 | Wiesbaden, Landeshauptst. | 4 695 | 1 085 | 14 215 | 3 810 | 4 075 | 1 785 | 29 665 | 1 075 | 15 025 | 14 640 |
| 5 | Bergstraße | 65 | 5 | 2 325 | 1 365 | 2 265 | 1 550 | 7 580 | 285 | 3 300 | 4 280 |
| 6 | Darmstadt-Dieburg | 425 | 45 | 2 165 | 1 270 | 2 220 | 2 115 | 8 245 | 280 | 3 270 | 4 975 |
| 7 | Groß-Gerau | 25 | 0 | 2 285 | 1 185 | 2 805 | 2 315 | 8 615 | 325 | 3 065 | 5 550 |
| 8 | Hochtaunuskreis | 335 | 70 | 2 275 | 1 175 | 2 475 | 1 515 | 7 845 | 335 | 3 245 | 4 600 |
| 9 | Main-Kinzig-Kreis | 85 | 15 | 4 200 | 1 890 | 3 695 | 2 915 | 12 800 | 310 | 5 205 | 7 595 |
| 10 | Main-Taunus-Kreis | 680 | 150 | 1 645 | 1 060 | 2 275 | 1 570 | 7 375 | 315 | 2 830 | 4 545 |
| 11 | Odenwaldkreis | 0 | 0 | 915 | 475 | 810 | 660 | 2 860 | 295 | 1 190 | 1 670 |
| 12 | Offenbach | 770 | 335 | 2 885 | 1 365 | 3 060 | 2 150 | 10 560 | 305 | 4 395 | 6 170 |
| 13 | Rheingau-Taunus-Kreis | 0 | 5 | 1 445 | 755 | 1 485 | 1 145 | 4 835 | 265 | 1 910 | 2 925 |
| 14 | Wetteraukreis | 50 | 10 | 3 455 | 1 500 | 2 865 | 2 340 | 10 225 | 340 | 4 315 | 5 910 |
| 15 | Reg.-Bez. Darmstadt | 13 140 | 2 605 | 59 645 | 22 745 | 41 575 | 27 310 | 167 015 | 425 | 78 675 | 88 345 |
| 16 | Gießen | 465 | 90 | 5 165 | 2 165 | 2 350 | 1 910 | 12 145 | 465 | 5 720 | 6 425 |
| 17 | Lahn-Dill-Kreis | 35 | 10 | 2 825 | 1 430 | 2 510 | 1 785 | 8 595 | 340 | 3 655 | 4 940 |
| 18 | Limburg-Weilburg | 10 | 0 | 2 060 | 1 210 | 1 380 | 955 | 5 615 | 325 | 2 725 | 2 890 |
| 19 | Marburg-Biedenkopf | 825 | 35 | 2 965 | 1 465 | 2 305 | 1 690 | 9 285 | 380 | 4 430 | 4 855 |
| 20 | Vogelsbergkreis | . | . | 1 215 | 560 | 1 000 | 795 | 3 575 | 335 | 1 420 | 2 155 |
| 21 | Reg.-Bez. Gießen | 1 330 | 140 | 14 235 | 6 825 | 9 550 | 7 140 | 39 215 | 375 | 17 950 | 21 265 |
| 22 | Kassel, documenta-St. | 500 | 85 | 7 245 | 2 715 | 3 705 | 2 400 | 16 650 | 840 | 7 670 | 8 980 |
| 23 | Fulda | 580 | 80 | 3 600 | 1 485 | 1 890 | 1 385 | 9 025 | 410 | 4 445 | 4 580 |
| 24 | Hersfeld-Rotenburg | 230 | 40 | 1 535 | 680 | 1 260 | 990 | 4 735 | 390 | 1 935 | 2 800 |
| 25 | Kassel | 325 | 35 | 1 525 | 720 | 1 520 | 1 750 | 5 875 | 250 | 2 210 | 3 665 |
| 26 | Schwalm-Eder-Kreis | 2 500 | 130 | 2 190 | 830 | 1 550 | 1 600 | 8 800 | 490 | 4 695 | 4 105 |
| 27 | Waldeck-Frankenberg | 795 | 15 | 1 825 | 760 | 1 545 | 1 030 | 5 970 | 380 | 2 830 | 3 140 |
| 28 | Werra-Meißner-Kreis | 760 | 30 | 1 190 | 490 | 950 | 685 | 4 105 | 410 | 2 030 | 2 075 |
| 29 | Reg.-Bez. Kassel | 5 690 | 415 | 19 115 | 7 680 | 12 420 | 9 845 | 55 165 | 455 | 25 815 | 29 350 |
| 30 | Land H e s s e n | 20 160 | 3 155 | 92 995 | 37 250 | 63 545 | 44 295 | 261 395 | 425 | 122 440 | 138 955 |
| | davon | | | | | | | | | | |
| 31 | kreisfreie Städte | 11 200 | 2 055 | 43 295 | 13 415 | 21 325 | 11 435 | 102 725 | 690 | 53 620 | 49 100 |
| 32 | Landkreise | 8 955 | 1 105 | 49 700 | 23 835 | 42 220 | 32 855 | 158 675 | 340 | 68 820 | 89 855 |
| 33 | RVB FrankfurtRheinMain | 5 440 | 760 | 30 060 | 11 485 | 25 500 | 16 195 | 89 440 | 1 045 | 43 565 | 45 875 |

Hinweis: Aus Gründen der Geheimhaltung wurden alle Einzelzahlen einer Fünfferrundung unterzogen. Das Ergebnis der Summierung der Einzelzahlen kann deshalb geringfügig von der Endsumme abweichen. 0 = Zahlenwert genau Null (nichtsvorhanden) oder ungleich Null, Betrag jedoch kleiner als die Hälfte von 5 in den letzten besetzten Stellen. — 1) Nach dem Arbeits-/Dienstort, ohne „geringfügig Beschäftigte“ und „ohne Bezüge Beurlaubte“. — 2) Kernhaushalt und Sonderrechnungen (rechtlich unselbstständige Einrichtungen und Unternehmen). — 3) Einschl. Bundeseisenbahnvermögen und Soldaten. — 4) Einschl. Beschäftigte in Altersteilzeit. — 5) Bezogen auf die Bevölkerung am 31.12.2015 - Basis Zensus 2011.

Personal im öffentlichen Dienst

| Lfd. Nr. | Kreisfreie Stadt (St.) Landkreis Gemeinde | Personal ¹⁾ des Landes ²⁾ am 30. Juni 2016 | | | | | | | |
|-------------|---|--|--|----------|-----------------|--------------------------|--------------|------------------|--------------------|
| | | Vollzeitäquivalente der Beschäftigten | | | | | | | |
| | | insgesamt | | und zwar | | | | | |
| | | Anzahl | auf 10 000 Einwohner ³⁾ | weiblich | | Beamte und Richter | Arbeitnehmer | in Ausbildung | mit Zeitvertrag |
| | | | | Anzahl | % ⁴⁾ | | | | |
| | | 623 | 624 | 625 | 626 | 627 | 628 | 629 | 630 |
| 1 | Darmstadt, Wissenschaftsst. | 7 130 | 467 | 3 840 | 53,9 | 4 495 | 2 630 | 915 | 305 |
| 2 | Frankfurt am Main, St. | 15 985 | 220 | 8 365 | 52,3 | 12 335 | 3 650 | 1 430 | 630 |
| 3 | Offenbach am Main, St. | 3 250 | 266 | 1 815 | 55,9 | 2 695 | 555 | 360 | 135 |
| 4 | Wiesbaden, Landeshauptst. | 16 740 | 606 | 8 025 | 47,9 | 10 430 | 6 310 | 2 535 | 635 |
| 5 | Bergstraße | 3 195 | 120 | 1 880 | 58,8 | 2 595 | 605 | 285 | 190 |
| 6 | Darmstadt-Dieburg | 2 985 | 103 | 1 775 | 59,5 | 2 470 | 520 | 40 | 205 |
| 7 | Groß-Gerau | 3 060 | 116 | 1 920 | 62,7 | 2 490 | 570 | 140 | 220 |
| 8 | Hochtaunuskreis | 3 025 | 130 | 1 835 | 60,7 | 2 535 | 485 | 255 | 170 |
| 9 | Main-Kinzig-Kreis | 5 415 | 132 | 3 140 | 58,0 | 4 290 | 1 125 | 275 | 240 |
| 10 | Main-Taunus-Kreis | 2 330 | 100 | 1 435 | 61,7 | 1 960 | 370 | 15 | 140 |
| 11 | Odenwaldkreis | 1 220 | 126 | 650 | 53,5 | 940 | 275 | 5 | 65 |
| 12 | Offenbach | 3 780 | 109 | 2 185 | 57,8 | 3 265 | 515 | 10 | 170 |
| 13 | Rheingau-Taunus-Kreis | 1 945 | 106 | 1 125 | 57,9 | 1 550 | 390 | 15 | 95 |
| 14 | Wetteraukreis | 4 445 | 149 | 2 500 | 56,2 | 3 675 | 770 | 195 | 220 |
| 15 | Reg.-Bez. Darmstadt | 74 495 | 191 | 40 495 | 54,4 | 55 725 | 18 775 | 6 480 | 3 430 |
| 16 | Gießen | 6 570 | 252 | 3 495 | 53,2 | 4 590 | 1 985 | 710 | 335 |
| 17 | Lahn-Dill-Kreis | 3 760 | 149 | 2 050 | 54,5 | 2 975 | 785 | 180 | 145 |
| 18 | Limburg-Weilburg | 2 830 | 165 | 1 620 | 57,2 | 2 160 | 665 | 80 | 150 |
| 19 | Marburg-Biedenkopf | 3 940 | 163 | 2 130 | 54,1 | 3 035 | 905 | 445 | 185 |
| 20 | Vogelsbergkreis | 1 585 | 150 | 760 | 47,9 | 1 130 | 455 | 25 | 65 |
| 21 | Reg.-Bez. Gießen | 18 685 | 181 | 10 055 | 53,8 | 13 890 | 4 795 | 1 435 | 880 |
| 22 | Kassel, documenta-St. | 9 025 | 462 | 4 480 | 49,6 | 5 620 | 3 405 | 900 | 385 |
| 23 | Fulda | 4 505 | 207 | 2 240 | 49,7 | 3 165 | 1 340 | 455 | 185 |
| 24 | Hersfeld-Rotenburg | 1 965 | 164 | 960 | 48,9 | 1 390 | 575 | 35 | 110 |
| 25 | Kassel | 2 025 | 86 | 1 100 | 54,3 | 1 675 | 345 | 10 | 85 |
| 26 | Schwalm-Eder-Kreis | 2 735 | 152 | 1 365 | 49,9 | 2 150 | 585 | 180 | 125 |
| 27 | Waldeck-Frankenberg | 2 325 | 148 | 1 110 | 47,7 | 1 705 | 625 | 50 | 130 |
| 28 | Werra-Meißner-Kreis | 1 515 | 151 | 710 | 46,7 | 1 095 | 420 | 25 | 60 |
| 29 | Reg.-Bez. Kassel | 24 100 | 200 | 11 960 | 49,6 | 16 800 | 7 300 | 1 655 | 1 075 |
| 30 | Land H e s s e n | 117 280 | 191 | 62 510 | 53,3 | 86 415 | 30 865 | 9 570 | 5 385 |
| | davon | | | | | | | | |
| 31 | kreisfreie Städte | 52 125 | 354 | 26 530 | 50,9 | 35 575 | 16 555 | 6 140 | 2 090 |
| 32 | Landkreise | 65 155 | 140 | 35 985 | 55,2 | 50 840 | 14 315 | 3 430 | 3 295 |
| 33 | RVB FrankfurtRheinMain | 37 575 | 163 | 21 090 | 56,1 | 30 345 | 7 230 | 2 645 | 1 745 |

Allgemeiner Hinweis: Aus Gründen der Geheimhaltung wurden alle Einzelzahlen einer Fünfferrundung unterzogen. Das Ergebnis der Summierung der Einzeldaten kann deshalb geringfügig von der Endsumme abweichen. — 1) Nach dem Arbeits-/Dienstort, ohne „geringfügig Beschäftigte“ und „ohne Bezüge Beurlaubte“. — 2) Kernhaushalt und Sonderrechnungen (rechtlich unselbstständige Einrichtungen und Unternehmen) ohne Hochschulkliniken und Hochschulen, da diese seit 2001 als rechtlich selbstständige Einrichtungen in öffentlich-rechtlicher Rechtsform unter Aufsicht des Landes geführt werden. — 3) Bezogen auf die Bevölkerung am 31.12.2015 - Basis Zensus 2011. — 4) Bezogen auf die Vollzeitäquivalente der Beschäftigten insgesamt des Landes und der jeweiligen regionalen Einheit.

Personal im öffentlichen Dienst

| Personal ¹⁾ der Gemeinden und Gemeindeverbände ²⁾ am 30. Juni 2016 | | | | | | | | | Lfd. Nr. |
|--|--|----------|-----------------|--------|--------------|------------------|--------------------|----|-------------|
| Vollzeitäquivalente der Beschäftigten | | | | | | | | | |
| insgesamt | | und zwar | | | | | | | |
| Anzahl | auf 10 000 Einwohner ³⁾ | weiblich | | Beamte | Arbeitnehmer | in Ausbildung | mit Zeitvertrag | | |
| | | Anzahl | % ⁴⁾ | | | | | | |
| 631 | 632 | 633 | 634 | 635 | 636 | 637 | 638 | | |
| 3 600 | 230 | 1 935 | 53,7 | 700 | 2 900 | 120 | 290 | 1 | |
| 13 125 | 179 | 7 250 | 55,2 | 2 935 | 10 190 | 540 | 25 | 2 | |
| 1 615 | 130 | 1 055 | 65,3 | 510 | 1 105 | 40 | 110 | 3 | |
| 5 245 | 189 | 2 760 | 52,7 | 1 055 | 4 185 | 245 | 195 | 4 | |
| 3 205 | 119 | 1 825 | 56,9 | 325 | 2 880 | 135 | 205 | 5 | |
| 3 510 | 119 | 2 095 | 59,7 | 240 | 3 270 | 75 | 215 | 6 | |
| 4 275 | 159 | 2 615 | 61,2 | 285 | 3 990 | 120 | 275 | 7 | |
| 3 440 | 146 | 1 930 | 56,2 | 290 | 3 150 | 130 | 295 | 8 | |
| 5 555 | 133 | 3 380 | 60,9 | 380 | 5 175 | 240 | 275 | 9 | |
| 3 205 | 136 | 1 900 | 59,3 | 320 | 2 885 | 80 | 235 | 10 | |
| 1 225 | 127 | 705 | 57,6 | 130 | 1 095 | 45 | 35 | 11 | |
| 4 445 | 127 | 2 915 | 65,6 | 380 | 4 065 | 125 | 340 | 12 | |
| 2 205 | 119 | 1 300 | 59,0 | 170 | 2 035 | 80 | 175 | 13 | |
| 4 310 | 142 | 2 600 | 60,3 | 245 | 4 065 | 125 | 305 | 14 | |
| 58 955 | 149 | 34 275 | 58,1 | 7 960 | 50 995 | 2 100 | 2 960 | 15 | |
| 3 525 | 142 | 2 055 | 58,4 | 325 | 3 200 | 130 | 255 | 16 | |
| 3 600 | 141 | 2 025 | 56,3 | 320 | 3 280 | 165 | 260 | 17 | |
| 1 940 | 112 | 1 010 | 51,9 | 250 | 1 690 | 70 | 95 | 18 | |
| 3 325 | 135 | 1 840 | 55,3 | 320 | 3 000 | 140 | 360 | 19 | |
| 1 495 | 139 | 825 | 55,3 | 165 | 1 330 | 60 | 135 | 20 | |
| 13 880 | 135 | 7 760 | 55,9 | 1 385 | 12 500 | 570 | 1 105 | 21 | |
| 5 195 | 262 | 2 790 | 53,7 | 1 080 | 4 115 | 155 | 385 | 22 | |
| 2 695 | 122 | 1 515 | 56,1 | 355 | 2 340 | 110 | 170 | 23 | |
| 1 845 | 152 | 1 025 | 55,7 | 175 | 1 670 | 85 | 110 | 24 | |
| 2 630 | 110 | 1 645 | 62,6 | 130 | 2 500 | 100 | 225 | 25 | |
| 2 500 | 138 | 1 485 | 59,5 | 185 | 2 315 | 95 | 125 | 26 | |
| 2 150 | 136 | 1 060 | 49,3 | 210 | 1 935 | 85 | 140 | 27 | |
| 1 365 | 134 | 730 | 53,4 | 145 | 1 220 | 30 | 85 | 28 | |
| 18 380 | 151 | 10 250 | 55,8 | 2 280 | 16 095 | 665 | 1 235 | 29 | |
| 91 215 | 147 | 52 280 | 57,3 | 11 625 | 79 590 | 3 335 | 5 300 | 30 | |
| 28 780 | 193 | 15 790 | 54,9 | 6 280 | 22 500 | 1 100 | 1 000 | 31 | |
| 62 435 | 133 | 36 490 | 58,4 | 5 340 | 57 090 | 2 235 | 4 295 | 32 | |
| 35 905 | 154 | 21 150 | 58,9 | 5 065 | 30 835 | 1 250 | 1 565 | 33 | |

Allgemeiner Hinweis: Aus Gründen der Geheimhaltung wurden alle Einzelzahlen einer Fünfferrundung unterzogen. Das Ergebnis der Summierung der Einzeldaten kann deshalb geringfügig von der Endsumme abweichen. — 1) Nach dem Arbeits-/Dienstort, ohne „geringfügig Beschäftigte“ und „ohne Bezüge Beurlaubte“. — 2) Kernhaushalt und Sonderrechnungen (rechtlich unselbstständige Einrichtungen und Unternehmen). — 3) Bezogen auf die Bevölkerung am 31.12.2015 - Basis Zensus 2011. — 4) Bezogen auf die Vollzeitäquivalente der Beschäftigten der Gemeinden und Gemeindeverbände insgesamt und der jeweiligen regionalen Einheit.

Öffentliche Finanzen

| Lfd. Nr. | Kreisfreie Stadt (St.) Landkreis | Finanzen der Gemeinden und Gemeindeverbände 2016 (Datenstand: 30.08.2017) | | | | | | | |
|-------------|-------------------------------------|---|-------------------------------|-----------------------|-----------------------|---------------|---------------------|---|--|
| | | Einzahlungen aus Steuern ¹⁾ der Gemeinden und Gemeinde- verbände insgesamt | | darunter | | | | | |
| | | | | Grund- steuer A | Grund- steuer B | Gewerbesteuer | | Gemeinde- anteil an der Ein- kommen- steuer | Gemeinde- anteil an der Umsatz- steuer |
| | | | | | | brutto | netto ²⁾ | | |
| | | 1000 Euro | Euro je Einw ³⁾ | 1000 Euro | | | | | |
| | | 639 | 640 | 641 | 642 | 643 | 644 | 645 | 646 |
| 1 | Darmstadt, Wissenschaftsst. | 333 592 | 2 147 | 51 | 36 387 | 190 839 | 147 758 | 87 167 | 15 593 |
| 2 | Frankfurt am Main, St. | 2 598 610 | 3 547 | 152 | 206 558 | 1 817 097 | 1 573 769 | 418 096 | 138 119 |
| 3 | Offenbach am Main, St. | 175 646 | 1 420 | 24 | 27 537 | 83 695 | 71 970 | 50 418 | 8 802 |
| 4 | Wiesbaden, Landeshauptst. | 587 164 | 2 126 | 164 | 58 683 | 332 153 | 284 291 | 164 074 | 25 122 |
| 5 | Bergstraße | 330 152 | 1 237 | 818 | 39 577 | 124 627 | 100 570 | 148 089 | 10 025 |
| 6 | Darmstadt-Dieburg | 371 682 | 1 270 | 1 046 | 49 800 | 133 713 | 109 471 | 172 891 | 10 749 |
| 7 | Groß-Gerau | 341 690 | 1 284 | 778 | 56 427 | 121 619 | 96 772 | 142 251 | 16 007 |
| 8 | Hochtaunuskreis | 434 923 | 1 863 | 339 | 46 521 | 195 645 | 156 509 | 173 537 | 15 057 |
| 9 | Main-Kinzig-Kreis | 533 020 | 1 294 | 1 406 | 65 902 | 224 620 | 188 556 | 215 256 | 18 636 |
| 10 | Main-Taunus-Kreis | 572 374 | 2 458 | 334 | 41 883 | 335 956 | 273 018 | 174 514 | 16 081 |
| 11 | Odenwaldkreis | 84 883 | 875 | 472 | 11 503 | 25 536 | 20 249 | 42 984 | 3 332 |
| 12 | Offenbach | 520 669 | 1 499 | 276 | 67 030 | 221 390 | 180 442 | 206 181 | 19 031 |
| 13 | Rheingau-Taunus-Kreis | 214 008 | 1 162 | 1 143 | 28 930 | 62 238 | 51 107 | 113 784 | 5 769 |
| 14 | Wetteraukreis | 330 063 | 1 093 | 1 865 | 45 486 | 100 147 | 82 268 | 167 734 | 10 453 |
| 15 | Reg.-Bez. Darmstadt | 7 428 476 | 1 894 | 8 868 | 782 223 | 3 969 274 | 3 336 749 | 2 276 977 | 312 776 |
| 16 | Gießen | 290 948 | 1 108 | 874 | 42 014 | 111 255 | 93 738 | 119 775 | 11 860 |
| 17 | Lahn-Dill-Kreis | 308 418 | 1 218 | 528 | 32 651 | 142 033 | 114 837 | 116 227 | 12 880 |
| 18 | Limburg-Weilburg | 175 840 | 1 023 | 785 | 18 710 | 65 298 | 53 886 | 81 735 | 6 396 |
| 19 | Marburg-Biedenkopf | 356 817 | 1 455 | 1 294 | 30 266 | 196 100 | 162 787 | 112 983 | 12 604 |
| 20 | Vogelsbergkreis | 97 740 | 911 | 1 710 | 15 386 | 32 018 | 27 336 | 43 264 | 3 963 |
| 21 | Reg.-Bez. Gießen | 1 229 763 | 1 182 | 5 192 | 139 027 | 546 704 | 452 584 | 473 984 | 47 704 |
| 22 | Kassel, documenta-St. | 310 141 | 1 566 | 91 | 36 480 | 164 716 | 138 764 | 85 859 | 18 206 |
| 23 | Fulda | 239 107 | 1 086 | 1 296 | 22 952 | 112 698 | 91 929 | 88 745 | 10 905 |
| 24 | Hersfeld-Rotenburg | 116 234 | 959 | 1 235 | 15 936 | 42 889 | 34 506 | 48 321 | 6 318 |
| 25 | Kassel | 252 175 | 1 069 | 1 590 | 33 262 | 90 889 | 76 550 | 112 998 | 10 703 |
| 26 | Schwalm-Eder-Kreis | 161 881 | 898 | 1 952 | 19 162 | 53 676 | 44 088 | 78 641 | 5 815 |
| 27 | Waldeck-Frankenberg | 160 929 | 1 021 | 1 751 | 20 906 | 65 097 | 52 501 | 62 934 | 6 876 |
| 28 | Werra-Meißner-Kreis | 83 179 | 826 | 1 232 | 14 509 | 25 501 | 21 100 | 37 010 | 3 456 |
| 29 | Reg.-Bez. Kassel | 1 323 646 | 1 091 | 9 147 | 163 207 | 555 467 | 459 439 | 514 507 | 62 279 |
| 30 | Land H e s s e n davon | 9 981 886 | 1 616 | 23 207 | 1 084 456 | 5 071 445 | 4 248 771 | 3 265 468 | 422 759 |
| 31 | kreisfreie Städte | 4 005 154 | 2 695 | 481 | 365 644 | 2 588 500 | 2 216 552 | 805 614 | 205 842 |
| 32 | Landkreise | 5 976 732 | 1 274 | 22 726 | 718 812 | 2 482 945 | 2 032 219 | 2 459 854 | 216 917 |
| 33 | RVB FrankfurtRheinMain | 5 115 048 | 2 206 | 2 986 | 511 891 | 2 938 024 | 2 487 484 | 1 380 663 | 231 489 |

1) Kassenmäßige Einzahlungen: Realsteuern, Gemeindeanteile an Gemeinschaftssteuern, andere Steuern, ohne Abzug der Gewerbesteuerumlage (vierteljährliche Kassenergebnisse der Gemeinden und Gemeindeverbände). — 2) Gewerbesteueraufkommen abzüglich Gewerbesteuerumlage. — 3) Bevölkerung am 31.12.2015 - Basis Zensus 2011.

| Finanzen der Gemeinden und Gemeindeverbände 2016 (Datenstand: 01.08.2017) | | | | | | | | | | | | | | Lfd. Nr. |
|---|--------------------------------|-------------------------|--------------------------------|-------------------------|--------------------------------|----------------------|--------------------------------|--|--------------------------------|--------------------------------------|--------------------------------|-----------|--------------------------------|-------------|
| Realsteueraufbringungskraft der Gemeinden ¹⁾ | | | | | | | | Finanzzuweisungen vom Land ³⁾ | | | | | | |
| insgesamt | | aus Grundsteuer A | | aus Grundsteuer B | | aus Gewerbesteuer | | Gemeindliche Steuer- einnahmekraft ²⁾ | | Gemeinden und Gemeindeverbände | | Gemeinden | | |
| | | 1000 Euro | Euro je Einw. ⁴⁾ | 1000 Euro | Euro je Einw. ⁴⁾ | 1000 Euro | Euro je Einw. ⁴⁾ | | | 1000 Euro | Euro je Einw. ⁴⁾ | 1000 Euro | Euro je Einw. ⁴⁾ | |
| 1000 Euro | Euro je Einw. ⁴⁾ | 1000 Euro | Euro je Einw. ⁴⁾ | 1000 Euro | Euro je Einw. ⁴⁾ | 1000 Euro | Euro je Einw. ⁴⁾ | 1000 Euro | Euro je Einw. ⁴⁾ | 1000 Euro | Euro je Einw. ⁴⁾ | 1000 Euro | Euro je Einw. ⁴⁾ | |
| 647 | 648 | 649 | 650 | 651 | 652 | 653 | 654 | 655 | 656 | 657 | 658 | 659 | 660 | |
| 214 756 | 1 382 | 60 | — | 31 015 | 200 | 183 680 | 1 182 | 286 357 | 1 843 | 163 613 | 1 053 | 163 613 | 1 053 | 1 |
| 1 804 578 | 2 463 | 329 | — | 188 388 | 257 | 1 615 861 | 2 205 | 2 087 471 | 2 849 | 240 000 | 328 | 240 000 | 328 | 2 |
| 98 774 | 798 | 36 | — | 20 929 | 169 | 77 809 | 629 | 144 768 | 1 170 | 203 130 | 1 642 | 203 130 | 1 642 | 3 |
| 353 889 | 1 281 | 226 | 1 | 54 391 | 197 | 299 272 | 1 083 | 492 268 | 1 782 | 282 945 | 1 024 | 282 945 | 1 024 | 4 |
| 180 039 | 674 | 831 | 3 | 39 595 | 148 | 139 614 | 523 | 314 283 | 1 177 | 200 032 | 749 | 83 002 | 311 | 5 |
| 194 697 | 665 | 999 | 3 | 49 906 | 170 | 143 792 | 491 | 353 707 | 1 208 | 218 369 | 746 | 79 533 | 272 | 6 |
| 167 763 | 631 | 613 | 2 | 42 241 | 159 | 124 909 | 470 | 304 652 | 1 145 | 191 615 | 720 | 99 232 | 373 | 7 |
| 265 402 | 1 137 | 378 | 2 | 48 805 | 209 | 216 219 | 926 | 417 154 | 1 787 | 123 356 | 528 | 33 138 | 142 | 8 |
| 313 498 | 761 | 1 469 | 4 | 69 267 | 168 | 242 762 | 589 | 506 066 | 1 228 | 344 047 | 835 | 162 197 | 394 | 9 |
| 452 846 | 1 945 | 344 | 1 | 50 072 | 215 | 402 430 | 1 728 | 577 436 | 2 480 | 107 057 | 460 | 45 622 | 196 | 10 |
| 42 190 | 435 | 499 | 5 | 13 394 | 138 | 28 297 | 292 | 83 640 | 862 | 92 180 | 950 | 41 607 | 429 | 11 |
| 324 075 | 933 | 289 | 1 | 67 223 | 194 | 256 563 | 739 | 505 571 | 1 455 | 207 883 | 598 | 95 652 | 275 | 12 |
| 95 108 | 517 | 983 | 5 | 27 415 | 149 | 66 711 | 362 | 203 160 | 1 103 | 121 747 | 661 | 62 440 | 339 | 13 |
| 158 734 | 526 | 1 853 | 6 | 46 643 | 154 | 110 238 | 365 | 317 962 | 1 053 | 247 521 | 820 | 109 243 | 362 | 14 |
| 4 666 348 | 1 190 | 8 909 | 2 | 749 283 | 191 | 3 908 157 | 996 | 6 594 494 | 1 681 | 2 743 495 | 699 | 1 701 353 | 434 | 15 |
| 158 038 | 602 | 934 | 4 | 41 327 | 157 | 115 778 | 441 | 269 890 | 1 028 | 290 582 | 1 107 | 150 741 | 574 | 16 |
| 198 308 | 783 | 589 | 2 | 36 710 | 145 | 161 010 | 636 | 300 191 | 1 186 | 218 812 | 864 | 94 981 | 375 | 17 |
| 97 368 | 566 | 879 | 5 | 23 652 | 138 | 72 837 | 424 | 173 038 | 1 006 | 143 047 | 832 | 61 345 | 357 | 18 |
| 247 365 | 1 009 | 1 414 | 6 | 36 763 | 150 | 209 188 | 853 | 337 429 | 1 376 | 189 892 | 774 | 73 977 | 302 | 19 |
| 51 590 | 481 | 1 669 | 16 | 16 458 | 153 | 33 464 | 312 | 93 081 | 868 | 114 316 | 1 066 | 54 025 | 504 | 20 |
| 752 669 | 724 | 5 484 | 5 | 154 908 | 149 | 592 277 | 569 | 1 173 628 | 1 128 | 956 648 | 920 | 435 068 | 418 | 21 |
| 187 160 | 945 | 77 | — | 33 950 | 171 | 153 133 | 773 | 265 225 | 1 340 | 236 025 | 1 192 | 236 025 | 1 192 | 22 |
| 160 158 | 728 | 1 607 | 7 | 33 353 | 152 | 125 199 | 569 | 238 504 | 1 083 | 235 293 | 1 069 | 106 973 | 486 | 23 |
| 61 287 | 506 | 983 | 8 | 15 219 | 126 | 45 084 | 372 | 108 221 | 893 | 131 678 | 1 087 | 61 192 | 505 | 24 |
| 130 945 | 555 | 1 475 | 6 | 37 808 | 160 | 91 662 | 389 | 238 944 | 1 013 | 205 875 | 873 | 93 297 | 396 | 25 |
| 81 779 | 454 | 1 938 | 11 | 22 332 | 124 | 57 510 | 319 | 156 365 | 867 | 201 410 | 1 117 | 96 111 | 533 | 26 |
| 99 251 | 630 | 1 824 | 12 | 24 493 | 155 | 72 933 | 463 | 156 626 | 994 | 158 269 | 1 004 | 78 964 | 501 | 27 |
| 39 511 | 392 | 910 | 9 | 13 112 | 130 | 25 490 | 253 | 75 598 | 751 | 125 738 | 1 248 | 64 464 | 640 | 28 |
| 760 090 | 626 | 8 814 | 7 | 180 265 | 149 | 571 011 | 470 | 1 239 482 | 1 021 | 1 294 288 | 1 066 | 737 026 | 607 | 29 |
| 6 179 108 | 1 000 | 23 207 | 4 | 1 084 456 | 176 | 5 071 445 | 821 | 9 007 605 | 1 458 | 5 192 090 ⁵⁾ | 841 | 2 873 448 | 465 | 30 |
| 2 659 157 | 1 790 | 730 | — | 328 672 | 221 | 2 329 755 | 1 568 | 3 276 088 | 2 205 | 1 125 713 | 758 | 1 125 713 | 758 | 31 |
| 3 519 951 | 750 | 22 477 | 5 | 755 784 | 161 | 2 741 690 | 585 | 5 731 516 | 1 222 | 3 868 717 | 825 | 1 747 735 | 373 | 32 |
| 3 349 381 | 1 444 | 3 244 | 1 | 485 073 | 209 | 2 861 064 | 1 234 | 4 478 376 | 1 931 | 858 536 | 370 | 858 536 | 370 | 33 |

1) Grundbeträge (fiktive Messbeträge) der Grundsteuer A und B, sowie der Gewerbesteuer, vervielfacht mit dem jeweiligen gewogenen Landesdurchschnittsbesatz. — 2) Die gemeindliche Steuereinnahmekraft ist hier wie folgt berechnet: Realsteueraufbringungskraft zuzüglich des Gemeindeanteils an der Einkommensteuer und der Umsatzsteuer abzüglich der Gewerbesteuerumlage. — 3) Zuwendungen und allgemeine Umlagen einschl. Schlüsselzuweisungen, Schuldendiensthilfen, Einzahlungen aus Kostenerstattungen/Kostenumlagen, Einzahlungen aus Investitionszuwendungen (vierteljährliche Kassenergebnisse der Gemeinden und Gemeindeverbände). — 4) Bevölkerung am 31.12.2015 - Basis Zensus 2011. — 5) Landessumme einschl. Landeswohlfahrtsverband.

Öffentliche Finanzen

| Lfd. Nr. | Kreisfreie Stadt (St.) Landkreis Gemeinde | Finanzen der Gemeinden und Gemeindeverbände im 1. Halbjahr 2017 (Datenstand:30.08.2017) | | | | | | | |
|-------------|---|---|--------------------------------|-----------------------|---------------|---------------------|---|--|---------|
| | | Einzahlungen aus Steuern ¹⁾ der Gemeinden und Gemeinde- verbände insgesamt | darunter | | | | | | |
| | | | Grund- steuer A | Grund- steuer B | Gewerbesteuer | | Gemeinde- anteil an der Ein- kommen- steuer | Gemeinde- anteil an der Umsatz- steuer | |
| | | | | | brutto | netto ²⁾ | | | |
| | | 1000 Euro | Euro je Einw. ³⁾ | 1000 Euro | | | | | |
| 661 | 662 | 663 | 664 | 665 | 666 | 667 | 668 | | |
| 1 | Darmstadt, Wissenschaftsst. | 97 954 | 631 | 14 | 16 267 | 42 980 | 41 868 | 31 782 | 5 112 |
| 2 | Frankfurt am Main, St. | 1 134 208 | 1 548 | 82 | 97 791 | 829 228 | 773 426 | 152 442 | 45 281 |
| 3 | Offenbach am Main, St. | 70 102 | 567 | 3 | 13 355 | 32 914 | 29 896 | 18 383 | 2 886 |
| 4 | Wiesbaden, Landeshauptst. | 259 838 | 941 | 101 | 33 234 | 154 213 | 138 202 | 59 823 | 8 236 |
| 5 | Bergstraße | 157 989 | 592 | 384 | 20 131 | 76 700 | 70 292 | 53 995 | 3 287 |
| 6 | Darmstadt-Dieburg | 162 090 | 554 | 518 | 25 230 | 67 839 | 60 838 | 63 038 | 3 524 |
| 7 | Groß-Gerau | 158 230 | 595 | 374 | 32 309 | 66 170 | 62 976 | 51 866 | 5 248 |
| 8 | Hochtaunuskreis | 194 547 | 833 | 155 | 24 950 | 99 438 | 89 896 | 63 274 | 4 936 |
| 9 | Main-Kinzig-Kreis | 229 922 | 558 | 715 | 35 313 | 105 864 | 91 641 | 78 485 | 6 110 |
| 10 | Main-Taunus-Kreis | 283 670 | 1 218 | 176 | 22 740 | 189 814 | 173 006 | 63 630 | 5 272 |
| 11 | Odenwaldkreis | 38 032 | 392 | 226 | 6 047 | 14 589 | 14 313 | 15 672 | 1 092 |
| 12 | Offenbach | 236 204 | 680 | 133 | 35 794 | 115 586 | 104 511 | 75 176 | 6 239 |
| 13 | Rheingau-Taunus-Kreis | 89 249 | 485 | 562 | 15 318 | 29 168 | 26 771 | 41 487 | 1 891 |
| 14 | Wetteraukreis | 145 978 | 483 | 900 | 24 315 | 54 273 | 48 296 | 61 158 | 3 427 |
| 15 | Reg.-Bez. Darmstadt | 3 258 011 | 831 | 4 344 | 402 793 | 1 878 775 | 1 725 930 | 830 210 | 102 542 |
| 16 | Gießen | 137 817 | 525 | 425 | 21 288 | 65 905 | 60 170 | 43 671 | 3 888 |
| 17 | Lahn-Dill-Kreis | 143 967 | 569 | 231 | 18 099 | 77 253 | 69 730 | 42 378 | 4 223 |
| 18 | Limburg-Weilburg | 87 247 | 507 | 399 | 9 156 | 44 334 | 39 084 | 29 801 | 2 097 |
| 19 | Marburg-Biedenkopf | 134 808 | 550 | 650 | 14 792 | 72 183 | 65 803 | 41 195 | 4 132 |
| 20 | Vogelsbergkreis | 44 472 | 415 | 853 | 8 052 | 17 725 | 15 300 | 15 775 | 1 299 |
| 21 | Reg.-Bez. Gießen | 548 310 | 527 | 2 557 | 71 388 | 277 401 | 250 088 | 172 820 | 15 640 |
| 22 | Kassel, documenta-St. | 148 425 | 750 | 32 | 17 171 | 91 587 | 86 865 | 31 305 | 5 969 |
| 23 | Fulda | 103 133 | 469 | 691 | 12 767 | 52 477 | 47 381 | 32 357 | 3 575 |
| 24 | Hersfeld-Rotenburg | 34 265 | 283 | 634 | 7 835 | 5 388 | 3 587 | 17 619 | 2 071 |
| 25 | Kassel | 116 248 | 493 | 803 | 17 494 | 51 957 | 46 106 | 41 200 | 3 509 |
| 26 | Schwalm-Eder-Kreis | 69 097 | 383 | 1 023 | 9 655 | 26 555 | 24 163 | 28 673 | 1 906 |
| 27 | Waldeck-Frankenberg | 69 458 | 441 | 855 | 10 242 | 31 496 | 28 948 | 22 946 | 2 254 |
| 28 | Werra-Meißner-Kreis | 36 423 | 362 | 632 | 7 673 | 12 889 | 11 960 | 13 494 | 1 133 |
| 29 | Reg.-Bez. Kassel | 577 050 | 475 | 4 670 | 82 836 | 272 350 | 249 010 | 187 595 | 20 418 |
| 30 | Land H e s s e n davon | 4 383 372 | 710 | 11 571 | 557 017 | 2 428 526 | 2 225 028 | 1 190 625 | 138 599 |
| 31 | kreisfreie Städte | 1 710 527 | 1 151 | 232 | 177 818 | 1 150 922 | 1 070 256 | 293 736 | 67 484 |
| 32 | Landkreise | 2 672 845 | 570 | 11 339 | 379 199 | 1 277 604 | 1 154 772 | 896 889 | 71 115 |
| 33 | RVB FrankfurtRheinMain | 2 287 709 | 986 | 1 469 | 262 991 | 1 419 080 | 1 310 516 | 503 405 | 75 892 |

1) Kassenmäßige Einzahlungen: Realsteuern, Gemeindeanteile an Gemeinschaftssteuern, andere Steuern, ohne Abzug der Gewerbesteuerumlage (vierteljährliche Kassenergebnisse der Gemeinden und Gemeindeverbände). — 2) Gewerbesteueraufkommen abzüglich Gewerbesteuerumlage. — 3) Bevölkerung am 31.12.2015 - Basis Zensus 2011.

Öffentliche Finanzen

| Finanzen der Gemeinden und Gemeindeverbände 2016 (Datenstand:30.08.2017) | | | | | | | | | | | | Lfd. Nr. |
|--|--------------------------------|---------------|--------------------------------|--|--------------------------------|---------------|--------------------------------|--|--------------------------------|-----------------------|--------------------------------|-------------|
| Bauinvestitionen ¹⁾ | | | | Investitionskredite und Wertpapiersschulden am 31.12. insgesamt ²⁾ | | | | Aufnahmen ³⁾ | | Tilgungen | | |
| der Gemeinden und Gemeindeverbände | | der Gemeinden | | der Gemeinden und Gemeindeverbände | | der Gemeinden | | der Gemeinden und Gemeindeverbände ²⁾ | | | | |
| 1000 Euro | Euro je Einw. ⁴⁾ | 1000 Euro | Euro je Einw. ⁴⁾ | 1000 Euro | Euro je Einw. ⁴⁾ | 1000 Euro | Euro je Einw. ⁴⁾ | 1000 Euro | Euro je Einw. ⁴⁾ | 1000 Euro | Euro je Einw. ⁴⁾ | |
| 669 | 670 | 671 | 672 | 673 | 674 | 675 | 676 | 677 | 678 | 679 | 680 | |
| 11 758 | 76 | 11 758 | 76 | 259 709 | 1 672 | 259 709 | 1 672 | 32 425 | 209 | 14 479 | 93 | 1 |
| 152 735 | 208 | 152 735 | 208 | 1 474 665 | 2 013 | 1 474 665 | 2 013 | 48 199 | 66 | 161 582 | 221 | 2 |
| 23 287 | 188 | 23 287 | 188 | 543 853 | 4 395 | 543 853 | 4 395 | 30 010 | 243 | 51 071 | 413 | 3 |
| 22 600 | 82 | 22 600 | 82 | 357 464 | 1 294 | 357 464 | 1 294 | 35 637 | 129 | 51 221 | 185 | 4 |
| 27 415 | 103 | 25 607 | 96 | 318 431 | 1 193 | 276 060 | 1 034 | 15 481 | 58 | 26 069 | 98 | 5 |
| 34 553 | 118 | 32 636 | 111 | 351 538 | 1 201 | 238 624 | 815 | 22 847 | 78 | 36 029 | 123 | 6 |
| 53 353 | 201 | 38 558 | 145 | 476 966 | 1 793 | 263 293 | 990 | 32 242 | 121 | 40 340 | 152 | 7 |
| 74 446 | 319 | 44 508 | 191 | 869 552 | 3 725 | 288 386 | 1 235 | 56 805 | 243 | 60 563 | 259 | 8 |
| 62 584 | 152 | 42 184 | 102 | 766 795 | 1 861 | 554 834 | 1 347 | 75 203 | 183 | 51 068 | 124 | 9 |
| 54 415 | 234 | 27 360 | 118 | 611 120 | 2 625 | 234 275 | 1 006 | 51 514 | 221 | 33 972 | 146 | 10 |
| 4 065 | 42 | 4 065 | 42 | 73 190 | 755 | 52 992 | 546 | 1 648 | 17 | 4 947 | 51 | 11 |
| 28 532 | 82 | 22 866 | 66 | 694 204 | 1 999 | 333 420 | 960 | 45 687 | 132 | 36 712 | 106 | 12 |
| 33 813 | 184 | 23 341 | 127 | 293 921 | 1 596 | 207 417 | 1 127 | 16 990 | 92 | 23 759 | 129 | 13 |
| 61 971 | 205 | 49 397 | 164 | 463 703 | 1 536 | 278 782 | 923 | 41 049 | 136 | 70 892 | 235 | 14 |
| 645 527 | 165 | 520 901 | 133 | 7 555 110 | 1 926 | 5 363 773 | 1 367 | 505 738 | 129 | 662 704 | 169 | 15 |
| 52 955 | 202 | 33 034 | 126 | 416 135 | 1 585 | 328 556 | 1 252 | 37 496 | 143 | 28 869 | 110 | 16 |
| 72 919 | 288 | 37 009 | 146 | 591 797 | 2 338 | 304 607 | 1 203 | 79 305 | 313 | 41 557 | 164 | 17 |
| 21 382 | 124 | 20 776 | 121 | 237 723 | 1 383 | 198 124 | 1 152 | 23 877 | 139 | 20 710 | 120 | 18 |
| 59 582 | 243 | 40 368 | 165 | 351 276 | 1 432 | 257 453 | 1 050 | 81 562 | 333 | 30 257 | 123 | 19 |
| 20 664 | 193 | 17 421 | 162 | 173 229 | 1 615 | 122 360 | 1 141 | 15 799 | 147 | 17 486 | 163 | 20 |
| 227 503 | 219 | 148 608 | 143 | 1 770 160 | 1 702 | 1 211 101 | 1 164 | 238 039 | 229 | 138 880 | 134 | 21 |
| 32 529 | 164 | 32 529 | 164 | 341 812 | 1 726 | 341 812 | 1 726 | 6 764 | 34 | 15 434 | 78 | 22 |
| 46 410 | 211 | 31 328 | 142 | 269 558 | 1 225 | 175 857 | 799 | 6 646 | 30 | 36 290 | 165 | 23 |
| 24 645 | 203 | 18 102 | 149 | 341 093 | 2 815 | 256 149 | 2 114 | 44 736 | 369 | 15 820 | 131 | 24 |
| 41 373 | 175 | 36 355 | 154 | 361 379 | 1 532 | 261 406 | 1 109 | 24 105 | 102 | 24 100 | 102 | 25 |
| 40 508 | 225 | 28 536 | 158 | 416 439 | 2 310 | 346 568 | 1 922 | 26 399 | 146 | 28 670 | 159 | 26 |
| 33 915 | 215 | 28 612 | 182 | 345 280 | 2 191 | 269 493 | 1 710 | 29 426 | 187 | 25 998 | 165 | 27 |
| 16 535 | 164 | 9 366 | 93 | 241 531 | 2 398 | 175 618 | 1 744 | 8 436 | 84 | 15 392 | 153 | 28 |
| 235 916 | 194 | 184 828 | 152 | 2 317 092 | 1 909 | 1 826 902 | 1 505 | 146 511 | 121 | 161 704 | 133 | 29 |
| 1 112 136 ⁵⁾ | 180 | 854 337 | 138 | 11 663 236 ⁵⁾ | 1 888 | 8 401 777 | 1 360 | 896 003 ⁵⁾ | 145 | 966 796 ⁵⁾ | 157 | 30 |
| 242 908 | 163 | 242 908 | 163 | 2 977 502 | 2 004 | 2 977 502 | 2 004 | 153 036 | 103 | 293 787 | 198 | 31 |
| 866 037 | 185 | 611 429 | 130 | 8 664 859 | 1 847 | 5 424 275 | 1 157 | 737 252 | 157 | 669 501 | 143 | 32 |
| 358 807 | 155 | 358 807 | 155 | 3 701 480 | 1 596 | 3 701 480 | 1 596 | 225 840 | 97 | 373 460 | 161 | 33 |

1) Kassenmäßige Auszahlungen gemäß vierteljährlicher Kassenergebnisse der Gemeinden und Gemeindeverbände. — 2) Ergebnisse der jährlichen Schuldenstatistik der Gemeinden und Gemeindeverbände, ohne Kassenkredite, innere Darlehen und ohne Schulden der Eigenbetriebe. — 3) Schuldenaufnahmen ohne sonstige Zugänge. — 4) Bevölkerung am 31.12.2015 - Basis Zensus 2011. — 5) Landessumme jeweils einschl. Landeswohlfahrtsverband.

Ausgewählte Daten im Zeitvergleich

Bevölkerung

| Lfd. Nr. | Kreisfreie Stadt (St.) Landkreis | Durchschnittliche Bevölkerung | | | | | | | |
|-------------|-------------------------------------|-------------------------------|-----------|-----------|-----------|-----------|-----------|-----------|-----------|
| | | 2009 | 2010 | 2011 | 2012 | 2013 | 2014 | 2015 | 2016 |
| | | 681 | 682 | 683 | 684 | 685 | 686 | 687 | 688 |
| 1 | Darmstadt, Wissenschaftsst. | 142 784 | 143 508 | 146 990 | 146 885 | 148 834 | 150 811 | 153 616 | 156 395 |
| 2 | Frankfurt am Main, St. | 668 283 | 676 530 | 685 164 | 682 154 | 694 563 | 709 487 | 725 156 | 734 551 |
| 3 | Offenbach am Main, St. | 119 156 | 119 621 | 121 520 | 115 900 | 118 074 | 120 096 | 122 361 | 124 162 |
| 4 | Wiesbaden, Landeshauptst. | 277 167 | 276 531 | 277 476 | 271 794 | 273 254 | 274 494 | 275 667 | 276 919 |
| 5 | Bergstraße | 263 157 | 262 817 | 262 737 | 261 427 | 262 009 | 263 072 | 265 375 | 267 432 |
| 6 | Darmstadt-Dieburg | 288 671 | 289 160 | 289 522 | 283 939 | 284 910 | 286 687 | 290 370 | 293 759 |
| 7 | Groß-Gerau | 253 449 | 254 342 | 255 965 | 253 827 | 256 092 | 259 047 | 263 418 | 267 544 |
| 8 | Hochtaunuskreis | 226 036 | 226 830 | 227 803 | 227 531 | 228 633 | 229 983 | 232 113 | 234 209 |
| 9 | Main-Kinzig-Kreis | 407 086 | 407 089 | 407 587 | 402 479 | 404 065 | 406 307 | 409 788 | 414 336 |
| 10 | Main-Taunus-Kreis | 226 358 | 227 066 | 227 881 | 225 468 | 227 067 | 228 999 | 231 412 | 234 278 |
| 11 | Odenwaldkreis | 97 785 | 97 238 | 96 734 | 96 717 | 96 425 | 96 142 | 96 541 | 96 737 |
| 12 | Offenbach | 336 873 | 337 670 | 338 948 | 335 142 | 337 283 | 339 985 | 344 513 | 348 670 |
| 13 | Rheingau-Taunus-Kreis | 183 294 | 183 203 | 183 102 | 180 709 | 181 051 | 181 654 | 183 116 | 184 891 |
| 14 | Wetteraukreis | 298 254 | 298 123 | 298 210 | 293 527 | 294 674 | 296 389 | 299 650 | 302 923 |
| 15 | Reg.-Bez. Darmstadt | 3 788 354 | 3 799 729 | 3 819 639 | 3 777 496 | 3 806 930 | 3 843 149 | 3 893 094 | 3 936 802 |
| 16 | Gießen | 255 206 | 255 799 | 256 477 | 252 814 | 253 431 | 256 827 | 261 170 | 264 102 |
| 17 | Lahn-Dill-Kreis | 255 755 | 254 249 | 253 031 | 252 503 | 251 717 | 251 384 | 252 304 | 253 621 |
| 18 | Limburg-Weilburg | 172 208 | 171 209 | 170 616 | 170 188 | 169 934 | 170 175 | 171 154 | 172 021 |
| 19 | Marburg-Biedenkopf | 251 164 | 250 844 | 250 568 | 241 427 | 241 468 | 241 627 | 243 420 | 245 127 |
| 20 | Vogelsbergkreis | 111 732 | 110 109 | 109 041 | 107 471 | 106 665 | 106 073 | 106 510 | 106 997 |
| 21 | Reg.-Bez. Gießen | 1 046 066 | 1 042 211 | 1 039 734 | 1 024 401 | 1 023 214 | 1 026 085 | 1 034 556 | 1 041 867 |
| 22 | Kassel, documenta-St. | 194 212 | 194 712 | 195 723 | 192 364 | 193 481 | 194 417 | 196 366 | 198 523 |
| 23 | Fulda | 218 030 | 217 424 | 216 950 | 216 019 | 216 204 | 216 820 | 218 729 | 220 651 |
| 24 | Hersfeld-Rotenburg | 123 380 | 122 502 | 122 059 | 120 471 | 119 908 | 119 523 | 120 280 | 121 102 |
| 25 | Kassel | 238 613 | 237 608 | 236 718 | 234 443 | 233 779 | 233 402 | 234 632 | 236 359 |
| 26 | Schwalm-Eder-Kreis | 184 526 | 183 243 | 182 015 | 180 803 | 179 854 | 179 448 | 179 888 | 180 708 |
| 27 | Waldeck-Frankenberg | 163 956 | 162 490 | 161 257 | 157 752 | 156 950 | 156 534 | 157 026 | 157 780 |
| 28 | Werra-Meißner-Kreis | 105 182 | 104 247 | 103 417 | 101 378 | 100 635 | 100 281 | 100 461 | 100 840 |
| 29 | Reg.-Bez. Kassel | 1 227 900 | 1 222 227 | 1 218 139 | 1 203 229 | 1 200 810 | 1 200 423 | 1 207 381 | 1 215 962 |
| 30 | Land H e s s e n davon | 6 062 319 | 6 064 166 | 6 077 511 | 6 005 126 | 6 030 953 | 6 069 657 | 6 135 030 | 6 194 630 |
| 31 | kreisfreie Städte | 1 401 602 | 1 410 902 | 1 426 873 | 1 409 097 | 1 428 205 | 1 449 304 | 1 473 166 | 1 490 549 |
| 32 | Landkreise | 4 660 715 | 4 653 262 | 4 650 638 | 4 596 035 | 4 602 749 | 4 620 353 | 4 661 865 | 4 704 081 |
| 33 | RVB FrankfurtRheinMain | 2 206 325 | 2 217 529 | 2 235 748 | 2 210 760 | 2 235 084 | 2 264 301 | 2 299 686 | 2 328 953 |

Bevölkerung

| Lfd. Nr. | Kreisfreie Stadt (St.) Landkreis | Bevölkerung insgesamt ¹⁾ | | | | | | | |
|-------------|-------------------------------------|-------------------------------------|-----------|-----------|-----------|-----------|-----------|-----------|-----------|
| | | 2009 | 2010 | 2011 | 2012 | 2013 | 2014 | 2015 | 2016 |
| | | 689 | 690 | 691 | 692 | 693 | 694 | 695 | 696 |
| 1 | Darmstadt, Wissenschaftsst. | 143 332 | 144 402 | 149 052 | 147 925 | 149 743 | 151 879 | 155 353 | 157 437 |
| 2 | Frankfurt am Main, St. | 671 927 | 679 664 | 691 518 | 687 775 | 701 350 | 717 624 | 732 688 | 736 414 |
| 3 | Offenbach am Main, St. | 118 770 | 120 435 | 122 705 | 116 945 | 119 203 | 120 988 | 123 734 | 124 589 |
| 4 | Wiesbaden, Landeshauptst. | 277 493 | 275 976 | 278 919 | 272 636 | 273 871 | 275 116 | 276 218 | 277 619 |
| 5 | Bergstraße | 262 796 | 262 650 | 262 802 | 261 695 | 262 322 | 263 822 | 266 928 | 267 935 |
| 6 | Darmstadt-Dieburg | 288 918 | 289 199 | 290 032 | 284 413 | 285 407 | 287 966 | 292 773 | 294 744 |
| 7 | Groß-Gerau | 253 599 | 254 887 | 257 143 | 254 883 | 257 301 | 260 793 | 266 042 | 269 045 |
| 8 | Hochtaunuskreis | 226 290 | 227 425 | 228 332 | 228 098 | 229 167 | 230 798 | 233 427 | 234 991 |
| 9 | Main-Kinzig-Kreis | 407 022 | 407 234 | 408 100 | 403 134 | 404 995 | 407 619 | 411 956 | 416 715 |
| 10 | Main-Taunus-Kreis | 226 647 | 227 398 | 228 471 | 226 113 | 228 021 | 229 976 | 232 848 | 235 708 |
| 11 | Odenwaldkreis | 97 502 | 97 032 | 96 796 | 96 648 | 96 201 | 96 082 | 97 000 | 96 473 |
| 12 | Offenbach | 337 163 | 338 061 | 340 114 | 336 265 | 338 300 | 341 669 | 347 357 | 349 982 |
| 13 | Rheingau-Taunus-Kreis | 183 303 | 183 125 | 183 179 | 180 911 | 181 190 | 182 117 | 184 114 | 185 668 |
| 14 | Wetteraukreis | 298 179 | 298 015 | 298 429 | 293 940 | 295 408 | 297 369 | 301 931 | 303 914 |
| 15 | Reg.-Bez. Darmstadt | 3 792 941 | 3 805 503 | 3 835 592 | 3 791 381 | 3 822 479 | 3 863 818 | 3 922 369 | 3 951 234 |
| 16 | Gießen | 255 765 | 256 473 | 257 387 | 253 041 | 253 820 | 259 834 | 262 505 | 265 699 |
| 17 | Lahn-Dill-Kreis | 254 878 | 253 553 | 252 477 | 252 106 | 251 327 | 251 440 | 253 167 | 254 074 |
| 18 | Limburg-Weilburg | 171 487 | 170 714 | 170 357 | 169 904 | 169 964 | 170 385 | 171 922 | 172 120 |
| 19 | Marburg-Biedenkopf | 251 150 | 251 080 | 250 861 | 241 279 | 241 656 | 241 598 | 245 241 | 245 013 |
| 20 | Vogelsbergkreis | 110 989 | 109 451 | 108 538 | 106 947 | 106 383 | 105 763 | 107 256 | 106 737 |
| 21 | Reg.-Bez. Gießen | 1 044 269 | 1 041 271 | 1 039 620 | 1 023 277 | 1 023 150 | 1 029 020 | 1 040 091 | 1 043 643 |
| 22 | Kassel, documenta-St. | 194 774 | 195 530 | 196 526 | 192 874 | 194 087 | 194 747 | 197 984 | 199 062 |
| 23 | Fulda | 217 759 | 217 255 | 216 717 | 216 093 | 216 314 | 217 326 | 220 132 | 221 170 |
| 24 | Hersfeld-Rotenburg | 122 812 | 122 233 | 122 081 | 120 165 | 119 651 | 119 394 | 121 166 | 121 037 |
| 25 | Kassel | 237 973 | 236 986 | 236 387 | 234 206 | 233 352 | 233 451 | 235 813 | 236 905 |
| 26 | Schwalm-Eder-Kreis | 183 714 | 182 622 | 181 523 | 180 279 | 179 429 | 179 466 | 180 310 | 181 105 |
| 27 | Waldeck-Frankenberg | 163 129 | 161 871 | 160 571 | 157 293 | 156 607 | 156 460 | 157 592 | 157 967 |
| 28 | Werra-Meißner-Kreis | 104 580 | 103 750 | 103 109 | 100 913 | 100 356 | 100 206 | 100 715 | 100 965 |
| 29 | Reg.-Bez. Kassel | 1 224 741 | 1 220 247 | 1 216 914 | 1 201 823 | 1 199 796 | 1 201 050 | 1 213 712 | 1 218 211 |
| 30 | Land H e s s e n davon | 6 061 951 | 6 067 021 | 6 092 126 | 6 016 481 | 6 045 425 | 6 093 888 | 6 176 172 | 6 213 088 |
| 31 | kreisfreie Städte | 1 406 296 | 1 416 007 | 1 438 720 | 1 418 155 | 1 438 254 | 1 460 354 | 1 485 977 | 1 495 121 |
| 32 | Landkreise | 4 655 655 | 4 651 014 | 4 653 406 | 4 598 326 | 4 607 171 | 4 633 534 | 4 690 195 | 4 717 967 |
| 33 | RVB FrankfurtRheinMain | 2 210 418 | 2 224 640 | 2 246 856 | 2 221 910 | 2 248 258 | 2 280 343 | 2 319 029 | 2 338 877 |

1) Jeweils am Jahresende.

Bevölkerung

| Lfd. Nr. | Kreisfreie Stadt (St.) Landkreis | Deutsche Bevölkerung ¹⁾ | | | | | | | |
|-------------|-------------------------------------|------------------------------------|-----------|-----------|-----------|-----------|-----------|-----------|-----------|
| | | 2009 | 2010 | 2011 | 2012 | 2013 | 2014 | 2015 | 2016 |
| | | 697 | 698 | 699 | 700 | 701 | 702 | 703 | 704 |
| 1 | Darmstadt, Wissenschaftsst. | 121 398 | 122 724 | 126 620 | 125 173 | 125 954 | 126 795 | 127 556 | 127 919 |
| 2 | Frankfurt am Main, St. | 529 781 | 537 606 | 543 441 | 515 807 | 516 735 | 522 146 | 527 382 | 528 380 |
| 3 | Offenbach am Main, St. | 89 075 | 89 399 | 89 855 | 81 969 | 81 927 | 81 926 | 82 165 | 82 344 |
| 4 | Wiesbaden, Landeshauptst. | 221 053 | 223 438 | 225 084 | 229 424 | 229 526 | 228 794 | 227 887 | 227 055 |
| 5 | Bergstraße | 238 351 | 237 848 | 237 083 | 237 745 | 237 030 | 236 616 | 236 098 | 234 922 |
| 6 | Darmstadt-Dieburg | 258 770 | 259 239 | 258 884 | 254 474 | 254 321 | 254 707 | 255 192 | 254 852 |
| 7 | Groß-Gerau | 210 360 | 211 679 | 212 422 | 211 688 | 212 280 | 212 857 | 213 371 | 213 285 |
| 8 | Hochtaunuskreis | 199 873 | 200 777 | 200 848 | 200 091 | 199 899 | 199 835 | 199 816 | 199 375 |
| 9 | Main-Kinzig-Kreis | 366 578 | 366 339 | 365 919 | 359 190 | 358 862 | 358 586 | 357 741 | 356 259 |
| 10 | Main-Taunus-Kreis | 198 599 | 199 667 | 199 851 | 198 739 | 199 199 | 199 265 | 199 476 | 199 539 |
| 11 | Odenwaldkreis | 87 976 | 87 142 | 86 459 | 86 533 | 85 958 | 85 359 | 84 872 | 84 417 |
| 12 | Offenbach | 295 426 | 296 202 | 296 490 | 287 743 | 287 388 | 287 522 | 287 431 | 286 804 |
| 13 | Rheingau-Taunus-Kreis | 167 346 | 167 078 | 166 775 | 166 109 | 165 440 | 165 189 | 164 840 | 164 602 |
| 14 | Wetteraukreis | 275 246 | 274 822 | 274 326 | 269 432 | 269 379 | 269 327 | 269 043 | 268 483 |
| 15 | Reg.-Bez. Darmstadt | 3 259 832 | 3 273 960 | 3 284 057 | 3 224 117 | 3 223 898 | 3 228 924 | 3 232 870 | 3 228 236 |
| 16 | Gießen | 236 649 | 237 188 | 237 533 | 234 573 | 234 275 | 236 078 | 235 890 | 235 878 |
| 17 | Lahn-Dill-Kreis | 235 603 | 233 664 | 232 315 | 233 119 | 231 991 | 231 000 | 229 736 | 228 512 |
| 18 | Limburg-Weilburg | 159 318 | 157 821 | 157 072 | 156 917 | 156 189 | 155 498 | 154 662 | 153 591 |
| 19 | Marburg-Biedenkopf | 227 753 | 227 499 | 226 813 | 223 702 | 223 029 | 222 118 | 220 779 | 219 394 |
| 20 | Vogelsbergkreis | 107 705 | 105 617 | 104 589 | 103 367 | 102 430 | 101 422 | 100 577 | 99 820 |
| 21 | Reg.-Bez. Gießen | 967 029 | 961 789 | 958 322 | 951 678 | 947 914 | 946 116 | 941 644 | 937 195 |
| 22 | Kassel, documenta-St. | 171 769 | 173 167 | 173 691 | 168 662 | 168 957 | 168 411 | 168 004 | 166 546 |
| 23 | Fulda | 207 622 | 206 899 | 206 202 | 205 479 | 205 112 | 204 884 | 204 438 | 203 698 |
| 24 | Hersfeld-Rotenburg | 117 393 | 116 216 | 115 440 | 115 000 | 113 908 | 112 878 | 111 952 | 111 098 |
| 25 | Kassel | 229 772 | 228 119 | 227 295 | 225 150 | 223 743 | 222 860 | 222 046 | 221 195 |
| 26 | Schwalm-Eder-Kreis | 177 883 | 175 939 | 174 422 | 173 664 | 172 203 | 171 280 | 170 250 | 169 173 |
| 27 | Waldeck-Frankenberg | 156 240 | 154 280 | 152 850 | 150 352 | 149 137 | 148 061 | 146 782 | 145 613 |
| 28 | Werra-Meißner-Kreis | 101 761 | 100 260 | 99 403 | 97 763 | 96 825 | 96 096 | 95 296 | 94 588 |
| 29 | Reg.-Bez. Kassel | 1 162 440 | 1 154 880 | 1 149 303 | 1 136 070 | 1 129 885 | 1 124 470 | 1 118 768 | 1 111 911 |
| 30 | Land H e s s e n davon | 5 389 300 | 5 390 629 | 5 391 682 | 5 311 865 | 5 301 697 | 5 299 510 | 5 293 282 | 5 277 342 |
| 31 | kreisfreie Städte | 1 133 076 | 1 146 334 | 1 158 691 | 1 121 035 | 1 123 099 | 1 128 072 | 1 132 994 | 1 132 244 |
| 32 | Landkreise | 4 256 224 | 4 244 295 | 4 232 991 | 4 190 830 | 4 178 598 | 4 171 438 | 4 160 288 | 4 145 098 |
| 33 | RVB FrankfurtRheinMain | 1 857 599 | 1 870 565 | 1 878 537 | 1 822 258 | 1 824 265 | 1 830 964 | 1 836 807 | 1 835 974 |

1) Jeweils am Jahresende.

Bevölkerung

| Lfd. Nr. | Kreisfreie Stadt (St.) Landkreis | Nichtdeutsche Bevölkerung ¹⁾ | | | | | | | |
|-------------|-------------------------------------|---|---------|---------|---------|---------|---------|---------|---------|
| | | 2009 | 2010 | 2011 | 2012 | 2013 | 2014 | 2015 | 2016 |
| | | 705 | 706 | 707 | 708 | 709 | 710 | 711 | 712 |
| 1 | Darmstadt, Wissenschaftsst. | 21 386 | 21 678 | 22 432 | 22 752 | 23 789 | 25 084 | 27 797 | 29 518 |
| 2 | Frankfurt am Main, St. | 138 502 | 142 058 | 148 077 | 171 968 | 184 615 | 195 478 | 205 306 | 208 034 |
| 3 | Offenbach am Main, St. | 30 081 | 31 036 | 32 850 | 34 976 | 37 276 | 39 062 | 41 569 | 42 245 |
| 4 | Wiesbaden, Landeshauptst. | 56 114 | 52 538 | 53 835 | 43 212 | 44 345 | 46 322 | 48 331 | 50 564 |
| 5 | Bergstraße | 24 806 | 24 802 | 25 719 | 23 950 | 25 292 | 27 206 | 30 830 | 33 013 |
| 6 | Darmstadt-Dieburg | 29 901 | 29 960 | 31 148 | 29 939 | 31 086 | 33 259 | 37 581 | 39 892 |
| 7 | Groß-Gerau | 43 089 | 43 208 | 44 721 | 43 195 | 45 021 | 47 936 | 52 671 | 55 760 |
| 8 | Hochtaunuskreis | 26 163 | 26 648 | 27 484 | 28 007 | 29 268 | 30 963 | 33 611 | 35 616 |
| 9 | Main-Kinzig-Kreis | 40 507 | 40 895 | 42 181 | 43 944 | 46 133 | 49 033 | 54 215 | 60 456 |
| 10 | Main-Taunus-Kreis | 27 759 | 27 731 | 28 620 | 27 374 | 28 822 | 30 711 | 33 372 | 36 169 |
| 11 | Odenwaldkreis | 9 809 | 9 890 | 10 337 | 10 115 | 10 243 | 10 723 | 12 128 | 12 056 |
| 12 | Offenbach | 41 447 | 41 859 | 43 624 | 48 522 | 50 912 | 54 147 | 59 926 | 63 178 |
| 13 | Rheingau-Taunus-Kreis | 15 948 | 16 047 | 16 404 | 14 802 | 15 750 | 16 928 | 19 274 | 21 066 |
| 14 | Wetteraukreis | 23 008 | 23 193 | 24 103 | 24 508 | 26 029 | 28 042 | 32 888 | 35 431 |
| 15 | Reg.-Bez. Darmstadt | 528 522 | 531 543 | 551 535 | 567 264 | 598 581 | 634 894 | 689 499 | 722 998 |
| 16 | Gießen | 18 557 | 19 285 | 19 854 | 18 468 | 19 545 | 23 756 | 26 615 | 29 821 |
| 17 | Lahn-Dill-Kreis | 20 152 | 19 889 | 20 162 | 18 987 | 19 336 | 20 440 | 23 431 | 25 562 |
| 18 | Limburg-Weilburg | 12 890 | 12 893 | 13 285 | 12 987 | 13 775 | 14 887 | 17 260 | 18 529 |
| 19 | Marburg-Biedenkopf | 23 411 | 23 581 | 24 048 | 17 577 | 18 627 | 19 480 | 24 462 | 25 619 |
| 20 | Vogelsbergkreis | 4 027 | 3 834 | 3 949 | 3 580 | 3 953 | 4 341 | 6 679 | 6 917 |
| 21 | Reg.-Bez. Gießen | 79 037 | 79 482 | 81 298 | 71 599 | 75 236 | 82 904 | 98 447 | 106 448 |
| 22 | Kassel, documenta-St. | 22 443 | 22 363 | 22 835 | 24 212 | 25 130 | 26 336 | 29 980 | 32 516 |
| 23 | Fulda | 10 408 | 10 356 | 10 515 | 10 614 | 11 202 | 12 442 | 15 694 | 17 472 |
| 24 | Hersfeld-Rotenburg | 5 987 | 6 017 | 6 641 | 5 165 | 5 743 | 6 516 | 9 214 | 9 939 |
| 25 | Kassel | 8 841 | 8 867 | 9 092 | 9 056 | 9 609 | 10 591 | 13 767 | 15 710 |
| 26 | Schwalm-Eder-Kreis | 6 643 | 6 683 | 7 101 | 6 615 | 7 226 | 8 186 | 10 060 | 11 932 |
| 27 | Waldeck-Frankenberg | 7 716 | 7 591 | 7 721 | 6 941 | 7 470 | 8 399 | 10 810 | 12 354 |
| 28 | Werra-Meißner-Kreis | 3 421 | 3 490 | 3 706 | 3 150 | 3 531 | 4 110 | 5 419 | 6 377 |
| 29 | Reg.-Bez. Kassel | 65 460 | 65 367 | 67 611 | 65 753 | 69 911 | 76 580 | 94 944 | 106 300 |
| 30 | Land H e s s e n davon | 673 019 | 676 392 | 700 444 | 704 616 | 743 728 | 794 378 | 882 890 | 935 746 |
| 31 | kreisfreie Städte | 268 526 | 269 673 | 280 029 | 297 120 | 315 155 | 332 282 | 352 983 | 362 877 |
| 32 | Landkreise | 404 490 | 406 719 | 420 415 | 407 496 | 428 573 | 462 096 | 529 907 | 572 869 |
| 33 | RVB FrankfurtRheinMain | 348 726 | 354 075 | 368 319 | 399 652 | 423 993 | 449 379 | 482 222 | 502 903 |

1) Jeweils am Jahresende.

Bevölkerung

| Lfd. Nr. | Kreisfreie Stadt (St.) Landkreis | Lebend Geborene insgesamt | | | | | | | |
|-------------|-------------------------------------|---------------------------|--------|--------|--------|--------|--------|--------|--------|
| | | 2009 | 2010 | 2011 | 2012 | 2013 | 2014 | 2015 | 2016 |
| | | 713 | 714 | 715 | 716 | 717 | 718 | 719 | 720 |
| 1 | Darmstadt, Wissenschaftsst. | 1 494 | 1 495 | 1 509 | 1 483 | 1 444 | 1 553 | 1 557 | 1 721 |
| 2 | Frankfurt am Main, St. | 7 164 | 7 405 | 7 574 | 7 693 | 7 892 | 8 177 | 8 526 | 8 938 |
| 3 | Offenbach am Main, St. | 1 275 | 1 315 | 1 272 | 1 346 | 1 361 | 1 369 | 1 475 | 1 561 |
| 4 | Wiesbaden, Landeshauptst. | 2 794 | 2 826 | 2 771 | 2 851 | 2 766 | 3 180 | 3 139 | 3 342 |
| 5 | Bergstraße | 1 989 | 2 027 | 2 008 | 2 042 | 2 011 | 2 193 | 2 211 | 2 267 |
| 6 | Darmstadt-Dieburg | 2 235 | 2 373 | 2 356 | 2 292 | 2 393 | 2 507 | 2 567 | 2 797 |
| 7 | Groß-Gerau | 2 250 | 2 327 | 2 391 | 2 321 | 2 395 | 2 622 | 2 751 | 2 945 |
| 8 | Hochtaunuskreis | 1 847 | 2 011 | 1 822 | 1 812 | 1 959 | 1 877 | 2 040 | 2 063 |
| 9 | Main-Kinzig-Kreis | 3 187 | 3 139 | 3 118 | 3 093 | 3 355 | 3 476 | 3 597 | 3 911 |
| 10 | Main-Taunus-Kreis | 2 037 | 1 989 | 1 993 | 2 032 | 2 046 | 2 034 | 2 161 | 2 352 |
| 11 | Odenwaldkreis | 740 | 717 | 670 | 730 | 688 | 697 | 767 | 810 |
| 12 | Offenbach | 2 804 | 2 870 | 2 984 | 2 931 | 2 907 | 3 056 | 3 347 | 3 556 |
| 13 | Rheingau-Taunus-Kreis | 1 370 | 1 292 | 1 275 | 1 329 | 1 291 | 1 417 | 1 392 | 1 563 |
| 14 | Wetteraukreis | 2 367 | 2 309 | 2 315 | 2 335 | 2 332 | 2 447 | 2 514 | 2 615 |
| 15 | Reg.-Bez. Darmstadt | 33 553 | 34 095 | 34 058 | 34 290 | 34 840 | 36 605 | 38 044 | 40 441 |
| 16 | Gießen | 2 024 | 2 089 | 2 107 | 2 136 | 2 111 | 2 265 | 2 453 | 2 631 |
| 17 | Lahn-Dill-Kreis | 2 035 | 2 109 | 1 986 | 1 914 | 1 946 | 2 043 | 2 123 | 2 297 |
| 18 | Limburg-Weilburg | 1 327 | 1 372 | 1 350 | 1 309 | 1 397 | 1 355 | 1 433 | 1 453 |
| 19 | Marburg-Biedenkopf | 1 894 | 2 012 | 1 967 | 1 975 | 1 922 | 2 010 | 2 039 | 2 209 |
| 20 | Vogelsbergkreis | 751 | 718 | 779 | 713 | 691 | 676 | 778 | 811 |
| 21 | Reg.-Bez. Gießen | 8 031 | 8 300 | 8 189 | 8 047 | 8 067 | 8 349 | 8 826 | 9 401 |
| 22 | Kassel, documenta-St. | 1 736 | 1 774 | 1 779 | 1 781 | 1 787 | 1 866 | 1 917 | 2 116 |
| 23 | Fulda | 1 761 | 1 852 | 1 809 | 1 772 | 1 900 | 1 912 | 1 968 | 2 134 |
| 24 | Hersfeld-Rotenburg | 859 | 892 | 951 | 890 | 854 | 951 | 989 | 1 130 |
| 25 | Kassel | 1 604 | 1 632 | 1 568 | 1 609 | 1 580 | 1 752 | 1 780 | 1 951 |
| 26 | Schwalm-Eder-Kreis | 1 264 | 1 353 | 1 285 | 1 332 | 1 327 | 1 298 | 1 429 | 1 419 |
| 27 | Waldeck-Frankenberg | 1 232 | 1 168 | 1 152 | 1 210 | 1 177 | 1 176 | 1 251 | 1 386 |
| 28 | Werra-Meißner-Kreis | 704 | 676 | 688 | 652 | 654 | 722 | 685 | 753 |
| 29 | Reg.-Bez. Kassel | 9 160 | 9 347 | 9 232 | 9 246 | 9 279 | 9 677 | 10 019 | 10 889 |
| 30 | Land H e s s e n davon | 50 744 | 51 742 | 51 479 | 51 583 | 52 186 | 54 631 | 56 889 | 60 731 |
| 31 | kreisfreie Städte | 14 463 | 14 815 | 14 905 | 15 154 | 15 250 | 16 145 | 16 614 | 17 678 |
| 32 | Landkreise | 36 281 | 36 927 | 36 574 | 36 429 | 36 936 | 38 486 | 40 275 | 43 053 |
| 33 | RVB FrankfurtRheinMain | 20 511 | 20 906 | 21 093 | 21 203 | 21 741 | 22 485 | 23 660 | 25 020 |

Bevölkerung

| Lfd. Nr. | Kreisfreie Stadt (St.) Landkreis | Deutsche lebend Geborene | | | | | | | |
|-------------|-------------------------------------|--------------------------|--------|--------|--------|--------|--------|--------|--------|
| | | 2009 | 2010 | 2011 | 2012 | 2013 | 2014 | 2015 | 2016 |
| | | 721 | 722 | 723 | 724 | 725 | 726 | 727 | 728 |
| 1 | Darmstadt, Wissenschaftsst. | 1 359 | 1 389 | 1 383 | 1 368 | 1 336 | 1 416 | 1 369 | 1 472 |
| 2 | Frankfurt am Main, St. | 5 637 | 6 137 | 6 296 | 6 556 | 6 922 | 7 169 | 7 246 | 7 433 |
| 3 | Offenbach am Main, St. | 1 085 | 1 150 | 1 087 | 1 146 | 1 113 | 1 089 | 1 130 | 1 183 |
| 4 | Wiesbaden, Landeshauptst. | 2 702 | 2 686 | 2 612 | 2 648 | 2 509 | 2 764 | 2 642 | 2 744 |
| 5 | Bergstraße | 1 851 | 1 891 | 1 880 | 1 930 | 1 876 | 2 001 | 1 960 | 1 942 |
| 6 | Darmstadt-Dieburg | 2 145 | 2 289 | 2 268 | 2 192 | 2 262 | 2 331 | 2 345 | 2 426 |
| 7 | Groß-Gerau | 2 068 | 2 158 | 2 185 | 2 167 | 2 207 | 2 359 | 2 417 | 2 487 |
| 8 | Hochtaunuskreis | 1 700 | 1 830 | 1 689 | 1 694 | 1 791 | 1 716 | 1 795 | 1 797 |
| 9 | Main-Kinzig-Kreis | 3 005 | 2 973 | 2 958 | 2 949 | 3 127 | 3 171 | 3 191 | 3 317 |
| 10 | Main-Taunus-Kreis | 1 845 | 1 827 | 1 863 | 1 877 | 1 839 | 1 860 | 1 891 | 2 006 |
| 11 | Odenwaldkreis | 707 | 691 | 656 | 694 | 648 | 649 | 678 | 708 |
| 12 | Offenbach | 2 569 | 2 677 | 2 750 | 2 709 | 2 689 | 2 753 | 2 913 | 3 001 |
| 13 | Rheingau-Taunus-Kreis | 1 324 | 1 258 | 1 223 | 1 268 | 1 238 | 1 295 | 1 229 | 1 346 |
| 14 | Wetteraukreis | 2 234 | 2 187 | 2 189 | 2 233 | 2 203 | 2 272 | 2 269 | 2 275 |
| 15 | Reg.-Bez. Darmstadt | 30 231 | 31 143 | 31 039 | 31 431 | 31 760 | 32 845 | 33 075 | 34 137 |
| 16 | Gießen | 1 903 | 1 947 | 2 016 | 2 038 | 1 971 | 2 037 | 2 015 | 2 241 |
| 17 | Lahn-Dill-Kreis | 1 927 | 2 005 | 1 930 | 1 859 | 1 868 | 1 904 | 1 935 | 2 009 |
| 18 | Limburg-Weilburg | 1 244 | 1 288 | 1 257 | 1 242 | 1 292 | 1 251 | 1 290 | 1 253 |
| 19 | Marburg-Biedenkopf | 1 820 | 1 949 | 1 908 | 1 921 | 1 838 | 1 913 | 1 900 | 1 938 |
| 20 | Vogelsbergkreis | 747 | 706 | 762 | 704 | 665 | 643 | 725 | 723 |
| 21 | Reg.-Bez. Gießen | 7 641 | 7 895 | 7 873 | 7 764 | 7 634 | 7 748 | 7 865 | 8 164 |
| 22 | Kassel, documenta-St. | 1 523 | 1 535 | 1 615 | 1 656 | 1 641 | 1 674 | 1 641 | 1 743 |
| 23 | Fulda | 1 726 | 1 818 | 1 786 | 1 720 | 1 849 | 1 840 | 1 839 | 1 896 |
| 24 | Hersfeld-Rotenburg | 818 | 864 | 924 | 870 | 802 | 884 | 880 | 954 |
| 25 | Kassel | 1 551 | 1 578 | 1 529 | 1 588 | 1 528 | 1 675 | 1 683 | 1 752 |
| 26 | Schwalm-Eder-Kreis | 1 237 | 1 322 | 1 246 | 1 297 | 1 283 | 1 247 | 1 322 | 1 272 |
| 27 | Waldeck-Frankenberg | 1 198 | 1 131 | 1 119 | 1 180 | 1 134 | 1 111 | 1 147 | 1 245 |
| 28 | Werra-Meißner-Kreis | 697 | 669 | 673 | 632 | 646 | 699 | 632 | 681 |
| 29 | Reg.-Bez. Kassel | 8 750 | 8 917 | 8 892 | 8 943 | 8 883 | 9 130 | 9 144 | 9 543 |
| 30 | Land H e s s e n | 46 622 | 47 955 | 47 804 | 48 138 | 48 277 | 49 723 | 50 084 | 51 844 |
| 31 | davon kreisfreie Städte | 12 306 | 12 897 | 12 993 | 13 374 | 13 521 | 14 112 | 14 028 | 14 575 |
| 32 | Landkreise | 34 316 | 35 058 | 34 811 | 34 764 | 34 756 | 35 611 | 36 056 | 37 269 |
| 33 | RVB FrankfurtRheinMain | . | . | . | 19 040 | 19 509 | 19 999 | 20 365 | 20 974 |

Bevölkerung

| Lfd. Nr. | Kreisfreie Stadt (St.) Landkreis | Nichtdeutsche lebend Geborene | | | | | | | |
|-------------|-------------------------------------|-------------------------------|-------|-------|-------|-------|-------|-------|-------|
| | | 2009 | 2010 | 2011 | 2012 | 2013 | 2014 | 2015 | 2016 |
| | | 729 | 730 | 731 | 732 | 733 | 734 | 735 | 736 |
| 1 | Darmstadt, Wissenschaftsst. | 135 | 106 | 126 | 115 | 108 | 137 | 188 | 249 |
| 2 | Frankfurt am Main, St. | 1 527 | 1 268 | 1 278 | 1 137 | 970 | 1 008 | 1 280 | 1 505 |
| 3 | Offenbach am Main, St. | 190 | 165 | 185 | 200 | 248 | 280 | 345 | 378 |
| 4 | Wiesbaden, Landeshauptst. | 92 | 140 | 159 | 203 | 257 | 416 | 497 | 598 |
| 5 | Bergstraße | 138 | 136 | 128 | 112 | 135 | 192 | 251 | 325 |
| 6 | Darmstadt-Dieburg | 90 | 84 | 88 | 100 | 131 | 176 | 222 | 371 |
| 7 | Groß-Gerau | 182 | 169 | 206 | 154 | 188 | 263 | 334 | 458 |
| 8 | Hochtaunuskreis | 147 | 181 | 133 | 118 | 168 | 161 | 245 | 266 |
| 9 | Main-Kinzig-Kreis | 182 | 166 | 160 | 144 | 228 | 305 | 406 | 594 |
| 10 | Main-Taunus-Kreis | 192 | 162 | 130 | 155 | 207 | 174 | 270 | 346 |
| 11 | Odenwaldkreis | 33 | 26 | 14 | 36 | 40 | 48 | 89 | 102 |
| 12 | Offenbach | 235 | 193 | 234 | 222 | 218 | 303 | 434 | 555 |
| 13 | Rheingau-Taunus-Kreis | 46 | 34 | 52 | 61 | 53 | 122 | 163 | 217 |
| 14 | Wetteraukreis | 133 | 122 | 126 | 102 | 129 | 175 | 245 | 340 |
| 15 | Reg.-Bez. Darmstadt | 3 322 | 2 952 | 3 019 | 2 859 | 3 080 | 3 760 | 4 969 | 6 304 |
| 16 | Gießen | 121 | 142 | 91 | 98 | 140 | 228 | 438 | 390 |
| 17 | Lahn-Dill-Kreis | 108 | 104 | 56 | 55 | 78 | 139 | 188 | 288 |
| 18 | Limburg-Weilburg | 83 | 84 | 93 | 67 | 105 | 104 | 143 | 200 |
| 19 | Marburg-Biedenkopf | 74 | 63 | 59 | 54 | 84 | 97 | 139 | 271 |
| 20 | Vogelsbergkreis | 4 | 12 | 17 | 9 | 26 | 33 | 53 | 88 |
| 21 | Reg.-Bez. Gießen | 390 | 405 | 316 | 283 | 433 | 601 | 961 | 1 237 |
| 22 | Kassel, documenta-St. | 213 | 239 | 164 | 125 | 146 | 192 | 276 | 373 |
| 23 | Fulda | 35 | 34 | 23 | 52 | 51 | 72 | 129 | 238 |
| 24 | Hersfeld-Rotenburg | 41 | 28 | 27 | 20 | 52 | 67 | 109 | 176 |
| 25 | Kassel | 53 | 54 | 39 | 21 | 52 | 77 | 97 | 199 |
| 26 | Schwalm-Eder-Kreis | 27 | 31 | 39 | 35 | 44 | 51 | 107 | 147 |
| 27 | Waldeck-Frankenberg | 34 | 37 | 33 | 30 | 43 | 65 | 104 | 141 |
| 28 | Werra-Meißner-Kreis | 7 | 7 | 15 | 20 | 8 | 23 | 53 | 72 |
| 29 | Reg.-Bez. Kassel | 410 | 430 | 340 | 303 | 396 | 547 | 875 | 1 346 |
| 30 | Land H e s s e n | 4 122 | 3 787 | 3 675 | 3 445 | 3 909 | 4 908 | 6 805 | 8 887 |
| 31 | davon kreisfreie Städte | 2 157 | 1 918 | 1 912 | 1 780 | 1 729 | 2 033 | 2 586 | 3 103 |
| 32 | Landkreise | 1 965 | 1 869 | 1 763 | 1 665 | 2 180 | 2 875 | 4 219 | 5 784 |
| 33 | RVB FrankfurtRheinMain | . | . | . | 2 163 | 2 232 | 2 486 | 3 295 | 4 046 |