



Statistische Berichte



Kennziffer: D I 2 - vj 4/17

April 2018

Gewerbeanzeigen in Hessen im 4. Vierteljahr 2017

Hessisches Statistisches Landesamt, Wiesbaden

Impressum

Dienstgebäude: Rheinstraße 35/37, 65185 Wiesbaden
Briefadresse: 65175 Wiesbaden

Ihre Ansprechpartner für Fragen und Anregungen zu diesem Bericht

Herr Andreas Müller 0611 3802-137

Frau Beate Goldmann 0611 3802-171

E-Mail gewerbeanzeigen@statistik.hessen.de

Telefax 0611 3802-198

Internet <http://www.statistik.hessen.de>

Copyright

© Hessisches Statistisches Landesamt, Wiesbaden, 2018

Vervielfältigung und Verbreitung, auch auszugsweise, mit Quellenangabe gestattet.

Allgemeine Geschäftsbedingungen

Die Allgemeinen Geschäftsbedingungen sind unter

<http://www.statistik-hessen.de> "AGB"

abrufbar.

Zeichenerklärungen

- = genau Null (nichts vorhanden) bzw. keine Veränderung eingetreten
- 0 = Zahlenwert ungleich Null, Betrag jedoch kleiner als die Hälfte von 1 in der letzten besetzten Stelle
- . = Zahlenwert unbekannt oder geheim zu halten
- ... = Zahlenwert lag bei Redaktionsschluss noch nicht vor
- () = Aussagewert eingeschränkt, da der Zahlenwert statistisch unsicher ist
- / = keine Angabe, da Zahlenwert nicht sicher genug
- x = Tabellenfeld gesperrt, weil Aussage nicht sinnvoll
(oder bei Veränderungsraten ist die Ausgangszahl kleiner als 100)
- D = Durchschnitt
- s = geschätzte Zahl
- p = vorläufige Zahl
- r = berichtigte Zahl

Aus Gründen der Übersichtlichkeit sind nur negative Veränderungsraten und Salden mit einem Vorzeichen versehen. Positive Veränderungsraten und Salden sind ohne Vorzeichen. Im Allgemeinen ist ohne Rücksicht auf die Endsumme auf- bzw. abgerundet worden. Das Ergebnis der Summierung der Einzelzahlen kann deshalb geringfügig von der Endsumme abweichen.

Weitere Datenquelle

Hessisches Statistisches

Informationssystem: <https://statistik.hessen.de/hesis>

Inhalt

	Seite
Vorbemerkungen und Begriffserläuterungen	2
Grafiken	
1. Gewerbeanmeldungen und -abmeldungen in Hessen seit 2006	4
2. Gewerbeanmeldungen und -abmeldungen in Hessen im 4. Vierteljahr 2017 – nach Wirtschaftsabschnitten	4
3. Vierteljährliche An- und Abmeldungen von Gewerbebetrieben in Hessen seit 2005	5
4. Gewerbeanmeldungen und -abmeldungen im 4. Vierteljahr 2017 – nach Verwaltungsbezirken	6
Tabellen	
1. Gewerbeanzeigen von 2005 bis 2017 nach dem Grund der Meldung	7
2. Gewerbeanzeigen im 4. Vierteljahr 2017 nach Art der Niederlassung und Rechtsform – sowie Einzelunternehmen nach Geschlecht, – Staatsangehörigkeit und Grund der Anzeige	8
3. Gewerbeanzeigen im 4. Vierteljahr 2017 nach Wirtschaftsbereichen und Verwaltungsbezirken	9
4. Gewerbeanmeldungen und -abmeldungen sowie Neuerrichtungen und Aufgaben – je 1000 Einwohner im 4. Vierteljahr 2017 nach Verwaltungsbezirken	24
5. Gewerbeanmeldungen im 4. Vierteljahr 2017 nach Wirtschaftsbereichen	25
6. Gewerbeabmeldungen im 4. Vierteljahr 2017 nach Wirtschaftsbereichen	27
7. Gewerbeanmeldungen insgesamt nach Rechtsformen sowie Einzelunternehmen nach – Geschlecht und Staatsangehörigkeit im 4. Vierteljahr 2017 nach Regierungsbezirken	29
8. Gewerbeabmeldungen insgesamt nach Rechtsformen sowie Einzelunternehmen nach – Geschlecht und Staatsangehörigkeit im 4. Vierteljahr 2017 nach Regierungsbezirken	32
9. Neugründungen: Gewerbetreibende im 4. Vierteljahr 2017 nach Geschlecht und – Verwaltungsbezirken	35
10. Neugründungen: Gewerbetreibende im 4. Vierteljahr 2017 nach Staatsangehörigkeit – und Verwaltungsbezirken	36
11. Vollständige Aufgaben: Gewerbetreibende im 4. Vierteljahr 2017 nach Geschlecht und – Verwaltungsbezirken	37
12. Vollständige Aufgaben: Gewerbetreibende im 4. Vierteljahr 2017 nach Staatsangehörigkeit – und Verwaltungsbezirken	38
13. Gewerbeanzeigen nach wirtschaftlicher Bedeutung im 4. Vierteljahr 2017	39
Anhang	
Übersicht über die Klassifikation der Wirtschaftszweige, Ausgabe 2008 (WZ 2008)	40

Vorbemerkungen

Im Zusammenhang mit einer Änderung der Gewerbeordnung und anderer gewerberechtlicher Vorschriften durch das Gesetz vom 23. November 1994 (BGBl. I S. 3475) wurde mit Beginn des Jahres 1996 eine bundeseinheitliche **Statistik der Gewerbeanzeigen** angeordnet, mit der die früher lediglich landesinterne Statistik auf diesem Gebiet abgelöst wurde. Rechtsgrundlagen sind die §§ 14 und 55 c nach der Neufassung der Gewerbeordnung vom 22. Februar 1999 (BGBl. I Nr. 9, S. 202 ff.), geändert in "Drittes Gesetz zur Änderung der Gewerbeordnung und sonstiger gewerberechtlicher Vorschriften" vom 24. August 2002 (BGBl. I Nr. 62, S. 3412 ff.) und mit Auswirkungen auf die Statistik zuletzt geändert in Artikel 1 des Gesetzes zur Änderung gewerberechtlicher Vorschriften (GewRÄndG) (BGBl. 2011 Teil 1 S.1341).

Die bei allen Gewerbeanzeigenpflichtigen monatlich durchzuführende Statistik dient der Gewinnung zuverlässiger, aktueller und bundesweit vergleichbarer Daten über die Gewerbeanmeldungen und -abmeldungen.

Die Anzeigepflicht besteht für den Betrieb eines Gewerbes bzw. für selbstständige Gewerbetreibende. Davon ausgenommen sind Urproduktion (z. B. Land- und Forstwirtschaft), freie Berufe im Sinne des Gewerberechts (z. B. freie wissenschaftliche, künstlerische oder schriftstellerische Tätigkeit), die bloße Verwaltung eigenen Vermögens sowie verbotene bzw. sozial unwürdige Tätigkeiten. Es werden sowohl Hauptniederlassungen wie auch Zweigniederlassungen und unselbstständige Zweigstellen einbezogen.

Die Auswertung der Meldeformulare erfolgt in Form einer Sekundärstatistik, deren wichtigste Ergebnisse in diesem Statistischen Bericht veröffentlicht werden. Mit der Umstellung der Statistik waren einige weitere Neuerungen verbunden, die beim Vergleich mit den früheren Jahren zu beachten sind. Diese Neuerungen betreffen u.a. die konkrete Angabe für das Geschlecht des Meldepflichtigen und der Differenzierungsmöglichkeit nach dem Grund der An- oder Abmeldung.

Begriffserläuterungen

Gewerbeanmeldung:

Ein Gewerbe ist **anzumelden** bei der Neuerrichtung eines Betriebes, einer Zweigniederlassung oder einer unselbstständigen Zweigstelle sowie bei der Übernahme eines bereits bestehenden Betriebes durch einen anderen Gewerbetreibenden oder Änderung der Rechtsform etwa Umwandlung eines Einzelunternehmens in eine GmbH. Auch die Verlegung eines Betriebes aus dem Bereich einer Meldebehörde in den einer anderen zählt bei der Anmeldung als Neuerrichtung.

Neuerrichtungen:

Diese errechnen sich aus den Betriebsgründungen (Hauptniederlassung, Zweigniederlassung unselbstständige Zweigstelle), den sonstigen Neugründungen sowie aus den Umwandlungen.

Neugründungen:

Diese errechnen sich aus den Betriebsgründungen (Hauptniederlassung, Zweigniederlassung unselbstständige Zweigstelle) und den sonstigen Neugründungen.

Sonstige Neugründungen:

Zur "Sonstigen" Neugründung zählt die Gründung einer Hauptniederlassung durch einen Kleingewerbetreibenden, die nach Art und Umfang keinen in kaufmännischer Weise eingerichteten Geschäftsbetrieb erfordert. Kleingewerbetreibender ist hier derjenige, der keine Eintragung im Handelsregister hat, der keine Handwerkskarte besitzt und keine Arbeitnehmer beschäftigt. Die Gründung eines Gewerbes, das im Nebenerwerb betrieben wird, gilt ebenfalls als "Sonstige" Neugründung.

Gewerbeabmeldung:

Ein Gewerbe ist **abzumelden** bei der vollständigen Aufgabe eines Betriebes, einer Zweigniederlassung oder einer unselbstständigen Zweigstelle, der Verlegung in einen anderen Meldebezirk oder der Aufgabe eines Teils der im Meldebezirk angemeldeten Tätigkeiten, wenn dabei zugleich eine Zweigniederlassung oder unselbstständige Zweigstelle aufgegeben wird (teilweise Aufgabe). Zu den Gewerbeabmeldungen zählt auch die Aufgabe eines weiterhin bestehenden Betriebes (Eigentümerwechsel).

Aufgaben:

Diese errechnen sich aus den Betriebsaufgaben (Hauptniederlassung, Zweigniederlassung unselbstständige Zweigstelle), den sonstigen Stilllegungen sowie aus den Umwandlungen.

Vollständige Aufgaben:

Diese errechnen sich aus den Betriebsaufgaben (Hauptniederlassung, Zweigniederlassung unselbstständige Zweigstelle) und den sonstigen Stilllegungen.

Sonstige Stilllegung:

Eine "Sonstige" Stilllegung liegt vor bei der vollständigen Aufgabe einer Hauptniederlassung eines Kleingewerbetreibenden (Nicht-Kaufmann/-frau). Das Kleinunternehmen war nicht im Handelsregister eingetragen und beschäftigte keine Arbeitnehmer. Die Aufgabe eines Gewerbes, das im Nebenerwerb betrieben wurde, gilt ebenfalls als "Sonstige" Stilllegung.

Zweigniederlassung:

Eine Zweigniederlassung im Sinne des § 14 Abs. 1 Satz 1 GewO kann entsprechend dem handelsrechtlichen Begriff der Zweigniederlassung (§ 13 HGB) dann angenommen werden, wenn ein Betrieb mit selbstständiger Organisation, selbstständigen Betriebsmitteln und gesonderter Buchführung besteht, dessen Leiter Geschäfte selbstständig abzuschließen und durchzuführen befugt ist.

Unselbstständige Zweigstellen:

Unselbstständige Zweigstellen im Sinne des § 14 Absatz 1 Satz 1 GewO sind feste örtliche Anlagen oder Einrichtungen, die der Ausübung eines stehenden Gewerbes dienen (z. B. ein Auslieferungslager).

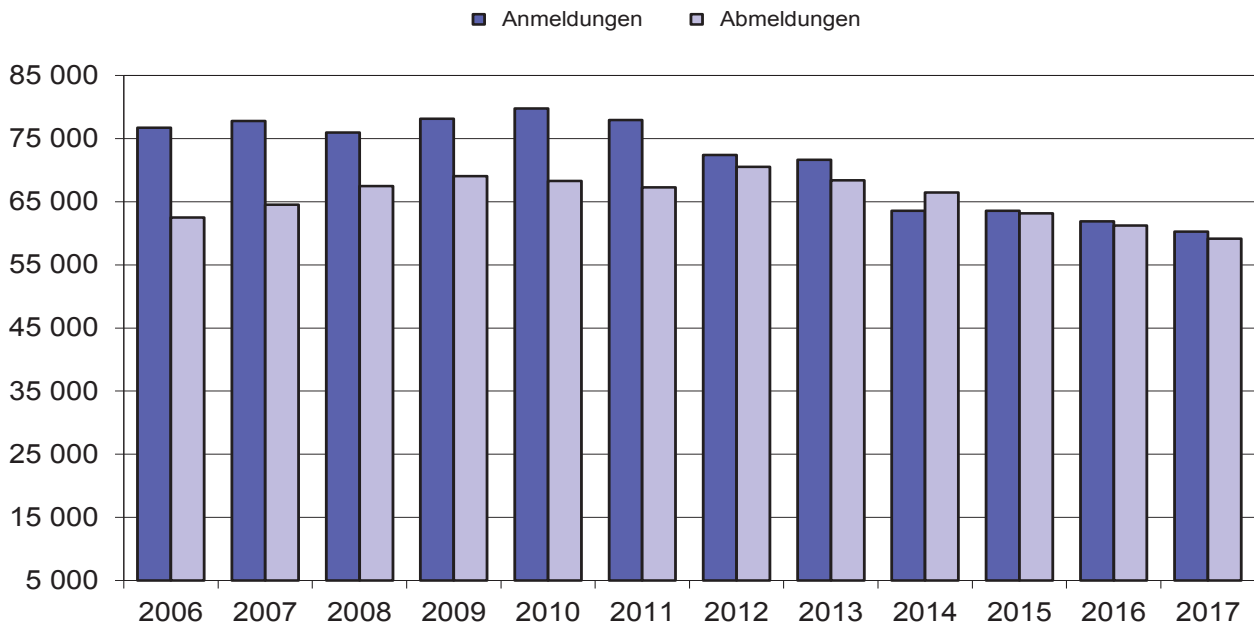
Personengesellschaften:

Bei den Personengesellschaften sind alle geschäftsführungsberechtigten Gesellschafter die Gewerbetreibenden, nicht dagegen die Personengesellschaften als solche, weil diese keine eigene Rechtspersönlichkeit besitzen. Zu den Personengesellschaften gehören u.a. die Gesellschaft des bürgerlichen Rechts (GbR), die Offene Handelsgesellschaft (OHG) sowie die Kommanditgesellschaft (KG).

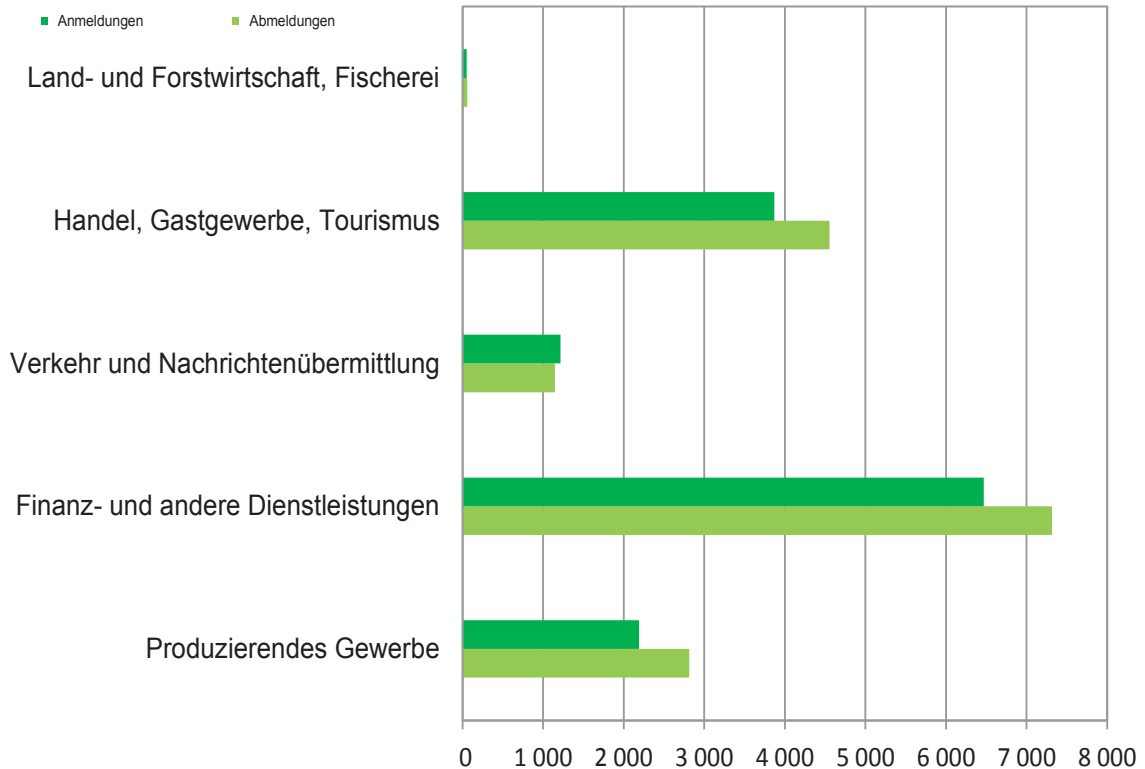
Juristische Personen:

Dabei handelt es sich z. B. um die Gesellschaft mit beschränkter Haftung (GmbH), die Aktiengesellschaft (AG), eine eingetragene Genossenschaft oder einen eingetragenen Verein.

1. Gewerbeanmeldungen und -abmeldungen in Hessen seit 2006

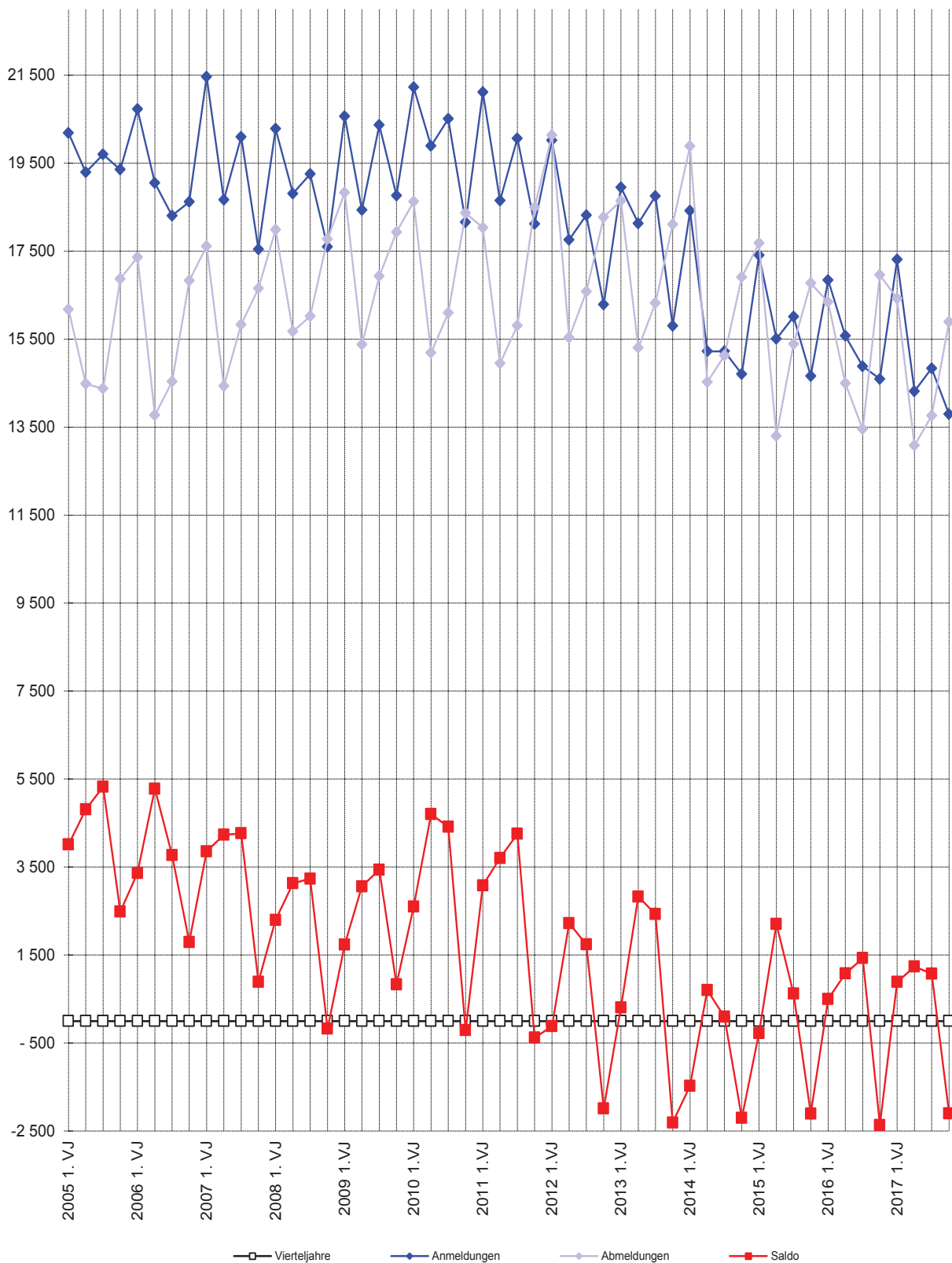


2. Gewerbeanmeldungen und -abmeldungen in Hessen im 4. Vierteljahr 2017 nach Wirtschaftsabschnitten¹⁾²⁾

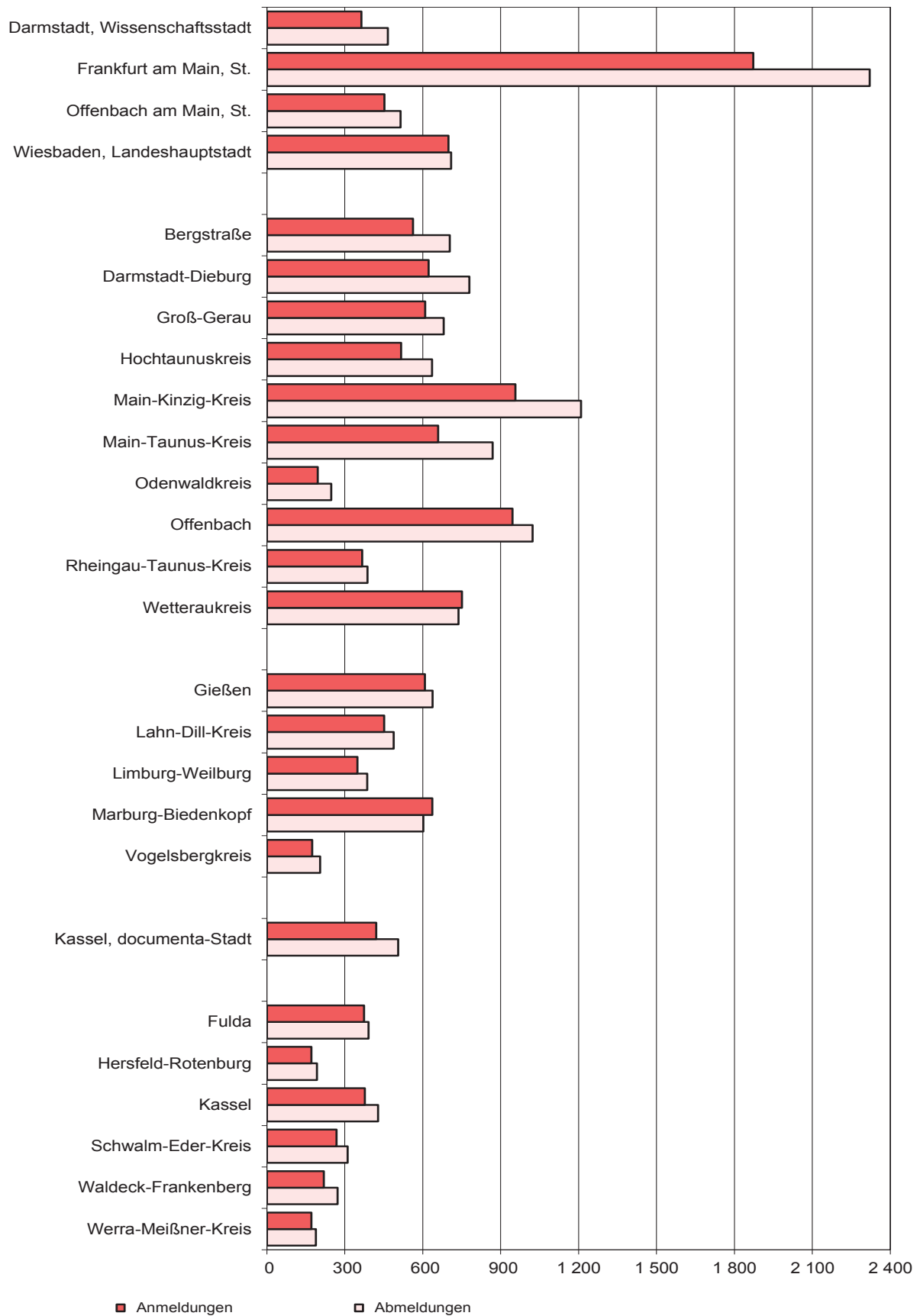


1) Klassifikation der Wirtschaftszweige, Ausgabe 2008 (siehe Anhang). — 2) Land- und Forstwirtschaft, Fischerei: Abschnitt A; Handel, Gastgewerbe, Tourismus: Abschnitte G, I; Verkehr u. Nachrichtenübermittlung: Abschnitte H, J; Finanz- und andere Dienstleistungen: Abschnitte K-N, P-S; Produzierendes Gewerbe: Abschnitte B, C-F;

3. Vierteljährliche An- und Abmeldungen von Gewerbebetrieben in Hessen seit 2005



4. Gewerbeanzeigen im 4. Vierteljahr 2017 nach Verwaltungsbezirken



1. Gewerbeanzeigen¹⁾ von 2005 bis 2017 nach dem Grund der Meldung

Jahr --- Vierteljahr	Anmeldungen				Abmeldungen				Saldo ²⁾ aus Anmeldungen und Ab- meldungen insgesamt
	ins- gesamt	davon			ins- gesamt	davon			
		Neu- errichtung	Zuzug	Übernahme		Aufgabe	Fortzug	Übergabe	
Grundzahlen									
2005	78 532	65 866	6 770	5 896	61 902	48 897	7 478	5 527	16 630
2006	76 700	63 677	7 264	5 759	62 492	49 686	7 486	5 320	14 208
2007	77 768	64 585	7 726	5 457	64 525	51 478	7 935	5 112	13 243
2008	75 938	62 775	7 842	5 321	67 453	54 403	8 002	5 048	8 485
2009	78 129	64 941	8 019	5 169	69 066	55 934	8 231	4 901	9 063
2010	79 775	66 050	8 550	5 175	68 273	54 610	8 671	4 992	11 502
2011	77 943	64 818	8 389	4 736	67 284	54 583	8 187	4 514	10 659
2012	72 378	59 553	8 418	4 407	70 519	57 674	8 642	4 203	1 859
2013	71 629	58 451	8 577	4 601	68 377	55 512	8 342	4 523	3 252
2014	63 569	51 551	7 807	4 211	66 449	54 288	8 177	3 984	– 2 880
2015	63 583	51 552	7 677	4 354	63 139	50 681	8 090	4 368	444
2016	61 890	49 973	7 722	4 195	61 249	49 442	7 655	4 152	641
2017	60 253	49 115	7 295	3 843	59 155	48 019	7 374	3 762	1 098
2016 1. Vierteljahr	16 842	13 488	2 096	1 258	16 342	13 104	2 032	1 206	500
2. Vierteljahr	15 574	12 762	1 853	959	14 495	11 660	1 851	984	1 079
3. Vierteljahr	14 881	12 173	1 880	828	13 453	10 818	1 836	799	1 428
4. Vierteljahr	14 593	11 550	1 893	1 150	16 959	13 860	1 936	1 163	– 2 366
2017 1. Vierteljahr	17 308	13 938	2 129	1 241	16 422	13 126	2 108	1 188	886
2. Vierteljahr	14 316	11 724	1 728	864	13 080	10 470	1 761	849	1 236
3. Vierteljahr	14 835	12 281	1 750	804	13 760	11 170	1 780	810	1 075
4. Vierteljahr	13 794	11 172	1 688	934	15 893	13 253	1 725	915	– 2 099
Zu- bzw. Abnahme (-) jeweils gegenüber dem gleichen Vorjahreszeitraum									
2005	– 1 097	– 966	587	– 718	2 448	2 991	282	– 825	x
2006	– 1 832	– 2 189	494	– 137	590	789	8	– 207	x
2007	1 068	908	462	– 302	2 033	1 792	449	– 208	x
2008	– 1 830	– 1 810	116	– 136	2 928	2 925	67	– 64	x
2009	2 191	2 166	177	– 152	1 613	1 531	229	– 147	x
2010	1 646	1 109	531	6	– 793	– 1 324	440	91	x
2011	– 1 832	– 1 232	– 161	– 439	– 989	– 27	– 484	– 478	x
2012	– 5 565	– 5 265	29	– 329	3 235	3 091	455	– 311	x
2013	– 749	– 1 102	159	194	– 2 142	– 2 162	– 300	320	x
2014	– 8 060	– 6 900	– 770	– 390	– 1 928	– 1 224	– 165	– 539	x
2015	14	1	– 130	143	– 3 310	– 3 607	– 87	384	x
2016	– 1 693	– 1 579	45	– 159	– 1 890	– 1 239	– 435	– 216	x
2017	– 1 637	– 858	– 427	– 352	– 2 094	– 1 423	– 281	– 390	x
2016 1. Vierteljahr	– 565	– 564	5	– 6	– 1 339	– 836	– 401	– 102	x
2. Vierteljahr	68	34	92	– 58	1 196	1 110	42	44	x
3. Vierteljahr	– 1 127	– 883	– 98	– 146	– 1 934	– 1 594	– 155	– 185	x
4. Vierteljahr	– 69	– 166	46	51	187	81	79	27	x
2017 1. Vierteljahr	466	450	33	– 17	80	22	76	– 18	x
2. Vierteljahr	– 1 258	– 1 038	– 125	– 95	– 1 415	– 1 190	– 90	– 135	x
3. Vierteljahr	– 46	108	– 130	– 24	307	352	– 56	11	x
4. Vierteljahr	– 799	– 378	– 205	– 216	– 1 066	– 607	– 211	– 248	x

1) Ohne Reisegewerbe. — 2) Mehr bzw. weniger (-) Anmeldungen als Abmeldungen.

2. Gewerbeanzeigen¹⁾ im 4. Vierteljahr 2017 nach Art der Niederlassung und Rechtsform sowie Einzelunternehmen nach Geschlecht, Staatsangehörigkeit und Grund der Anzeige

Gegenstand der Nachweisung	Anmeldungen			Abmeldungen			Saldo ⁴⁾
	insgesamt	darunter	Zu- bzw. Abnahme (–) gegenüber dem gleichen Vorjahres- quartal in %	insgesamt	darunter	Zu- bzw. Abnahme (–) gegenüber dem gleichen Vorjahres- quartal in %	
		Neu- errich- tung ²⁾			Auf- gabe ³⁾		
I n s g e s a m t							
Nach Art der Niederlassung							
Hauptniederlassung	12 967	10 497	– 4,5	15 112	12 630	– 6,1	– 2 145
Zweigniederlassung	184	138	– 9,8	198	154	– 7,9	– 14
Unselbstständige Zweigstelle	643	537	– 20,7	583	469	– 9,2	60
Insgesamt	13 794	11 172	– 5,5	15 893	13 253	– 6,3	– 2 099
Nach der Rechtsform des Unternehmens							
Einzelunternehmen	10 655	8 890	– 4,1	13 014	11 278	– 6,2	– 2 359
Offene Handelsgesellschaft	53	42	– 3,6	51	29	– 8,9	2
Kommanditgesellschaft	22	13	– 21,4	33	25	—	– 11
Gesellschaft mit beschränkter Haftung Co. KG	329	219	1,2	214	134	2,9	115
Gesellschaft des bürgerlichen Rechts	528	369	– 18,8	702	474	– 6,9	– 174
Aktiengesellschaft	44	33	83,3	33	22	– 64,5	11
Gesellschaft mit beschränkter Haftung GmbH ohne Unternehmergeinschaft	2 068	1 525	– 7,9	1 735	1 196	– 3,2	333
(haftungsbeschränkt)	1 728	1 253	– 9,6	1 493	1 037	– 2,7	235
Unternehmergeinschaft (haftungsbeschränkt)	340	272	1,8	242	159	– 5,8	98
Private Company Limited by Shares	17	15	– 29,2	23	19	– 43,9	– 6
Sonstige Rechtsformen	78	66	– 42,2	88	76	– 17,0	– 10
E i n z e l u n t e r n e h m e n							
Nach Geschlecht							
weiblich	4 010	3 418	0,8	4 603	4 021	– 6,0	– 593
männlich	6 645	5 472	– 6,8	8 411	7 257	– 6,3	– 1 766
zusammen	10 655	8 890	– 4,1	13 014	11 278	– 6,2	– 2 359
Nach ausgewählter Staatsangehörigkeit des Inhabers							
deutsch	7 271	5 977	– 4,4	9 082	7 768	– 4,1	– 1 811
kroatisch	150	139	– 6,8	158	146	– 25,8	– 8
griechisch	81	75	– 18,2	82	78	– 12,8	– 1
italienisch	171	140	1,2	187	154	– 5,6	– 16
österreichisch	18	14	– 21,7	40	33	– 16,7	– 22
polnisch	727	616	– 14,6	1 135	1 035	– 11,5	– 408
türkisch	477	394	1,7	422	342	– 17,3	55
bulgarisch	223	198	– 7,1	344	322	– 10,9	– 121
rumänisch	504	462	19,4	565	530	0,5	– 61
ungarisch	83	72	12,2	93	86	– 30,1	– 10
Nach ausgewähltem Grund der Anzeige							
Betriebsgründung	2 313	—	– 10,1	—	—	—	—
Betriebsaufgabe	—	—	—	2 280	—	– 3,3	—
keine Angabe	—	—	—	8 046	—	– 6,7	—
wirtschaftliche Schwierigkeiten	—	—	—	545	—	– 24,3	—
Insolvenzverfahren	—	—	—	143	—	2,9	—

1) Ohne Reisegewerbe. — 2) Ohne Zuzug. — 3) Ohne Fortzug. — 4) Mehr bzw. weniger (–) Anmeldungen als Abmeldungen.

3. Gewerbeanzeigen¹⁾ im 4. Vierteljahr 2017 nach Wirtschaftsbereichen und Verwaltungsbezirken

Nr. der Wirt- schafts- klassifi- kation ²⁾	Wirtschaftsabschnitte	Anmeldungen			Abmeldungen		
		insgesamt	darunter	Zu- bzw. Abnahme (–) gegenüber dem gleichen Vorjahres- quartal in %	insgesamt	darunter	Zu- bzw. Abnahme (–) gegenüber dem gleichen Vorjahres- quartal in %
			Neu- errich- tung ³⁾			Auf- gabe ⁴⁾	
Darmstadt, Wissenschaftsstadt							
A	Land- und Forstwirtschaft, Fischerei	—	—	x	—	—	x
B	Bergbau und Gewinnung v. Steinen u. Erden	—	—	x	—	—	x
C	Verarbeitendes Gewerbe	7	6	– 12,5	9	6	28,6
D	Energieversorgung	5	5	66,7	1	1	—
E	Wasserversorgung; Abwasser- und Abfall- entsorgung und Beseitigung von Umwelt- verschmutzungen	—	—	x	—	—	x
F	Baugewerbe	32	27	52,4	34	29	13,3
G	Handel; Instandhaltung und Reparatur v. Kraftfahrzeugen	77	68	14,9	121	100	80,6
H	Verkehr und Lagerei	16	15	6,7	15	11	– 28,6
I	Gastgewerbe; Beherbergung und Gastronomie	31	29	34,8	32	30	6,7
J	Information und Kommunikation	29	25	– 12,1	43	34	230,8
K	Erbringung von Finanz- und Versicherungs- dienstleistungen	9	7	– 18,2	13	9	333,3
L	Grundstücks- und Wohnungswesen	4	3	33,3	9	5	80,0
M	Erbringung von freiberuflichen, wissenschaft- lichen und technischen Dienstleistungen	47	41	– 20,3	70	49	55,6
N	Erbringung v. sonst. wirtschaftl. Dienstleistungen	45	37	28,6	46	38	2,2
O	Öffentliche Verwaltung, Verteidigung; Sozialversicherung	—	—	x	—	—	x
P	Erziehung und Unterricht	7	7	—	11	10	37,5
Q	Gesundheits- und Sozialwesen	4	4	33,3	—	—	– 100,0
R	Kunst, Unterhaltung und Erholung	14	10	40,0	3	3	– 50,0
S	Erbringung von sonstigen Dienstleistungen	37	31	27,6	59	50	37,2
A-S	Insgesamt	364	315	11,3	466	375	42,5
Frankfurt am Main, Stadt							
A	Land- und Forstwirtschaft, Fischerei	—	—	x	—	—	x
B	Bergbau und Gewinnung v. Steinen u. Erden	—	—	x	—	—	x
C	Verarbeitendes Gewerbe	30	28	– 3,2	28	26	– 33,3
D	Energieversorgung	4	3	100,0	1	—	– 88,9
E	Wasserversorgung; Abwasser- und Abfall- entsorgung und Beseitigung von Umwelt- verschmutzungen	—	—	– 100,0	—	—	x
F	Baugewerbe	150	129	7,9	356	329	40,2
G	Handel; Instandhaltung und Reparatur v. Kraftfahrzeugen	367	327	7,0	393	333	3,1
H	Verkehr und Lagerei	107	94	46,6	87	79	– 19,4
I	Gastgewerbe; Beherbergung und Gastronomie	171	140	– 1,7	171	151	– 18,2
J	Information und Kommunikation	120	101	5,3	98	81	– 14,0
K	Erbringung von Finanz- und Versicherungs- dienstleistungen	65	54	– 3,0	56	46	9,8
L	Grundstücks- und Wohnungswesen	77	65	24,2	46	39	– 14,8
M	Erbringung von freiberuflichen, wissenschaft- lichen und technischen Dienstleistungen	297	263	– 16,3	298	256	– 8,0
N	Erbringung v. sonst. wirtschaftl. Dienstleistungen	259	228	– 25,6	513	469	41,7
O	Öffentliche Verwaltung, Verteidigung; Sozialversicherung	—	—	x	—	—	x
P	Erziehung und Unterricht	39	35	30,0	44	38	37,5
Q	Gesundheits- und Sozialwesen	25	24	4,2	37	36	15,6
R	Kunst, Unterhaltung und Erholung	36	35	– 21,7	31	28	10,7
S	Erbringung von sonstigen Dienstleistungen	125	113	– 3,8	162	140	– 12,4
A-S	Insgesamt	1 872	1 639	– 3,5	2 321	2 051	6,2

3. Gewerbeanzeigen¹⁾ im 4. Vierteljahr 2017 nach Wirtschaftsbereichen und Verwaltungsbezirken

Nr. der Wirt- schafts- klassifi- kation ²⁾	Wirtschaftsabschnitte	Anmeldungen			Abmeldungen		
		insgesamt	darunter	Zu- bzw. Abnahme (–) gegenüber dem gleichen Vorjahres- quartal in %	insgesamt	darunter	Zu- bzw. Abnahme (–) gegenüber dem gleichen Vorjahres- quartal in %
			Neu- errich- tung ³⁾			Auf- gabe ⁴⁾	
Offenbach am Main, Stadt							
A	Land- und Forstwirtschaft, Fischerei	—	—	x	—	—	x
B	Bergbau und Gewinnung v. Steinen u. Erden	—	—	x	—	—	x
C	Verarbeitendes Gewerbe	14	10	100,0	8	6	14,3
D	Energieversorgung	—	—	x	—	—	x
E	Wasserversorgung; Abwasser- und Abfall- entsorgung und Beseitigung von Umwelt- verschmutzungen	—	—	x	—	—	x
F	Baugewerbe	154	140	– 1,9	175	163	– 5,9
G	Handel; Instandhaltung und Reparatur v. Kraftfahrzeugen	63	50	—	69	55	16,9
H	Verkehr und Lagerei	27	26	– 12,9	13	11	– 40,9
I	Gastgewerbe; Beherbergung und Gastronomie	23	4	– 39,5	25	18	– 28,6
J	Information und Kommunikation	17	16	– 10,5	13	10	– 40,9
K	Erbringung von Finanz- und Versicherungs- dienstleistungen	7	6	16,7	4	3	– 42,9
L	Grundstücks- und Wohnungswesen	12	8	– 14,3	13	8	160,0
M	Erbringung von freiberuflichen, wissenschaft- lichen und technischen Dienstleistungen	35	27	9,4	55	48	41,0
N	Erbringung v. sonst. wirtschaftl. Dienstleistungen	60	59	– 25,9	86	79	– 7,5
O	Öffentliche Verwaltung, Verteidigung; Sozialversicherung	—	—	x	—	—	x
P	Erziehung und Unterricht	3	2	—	4	3	300,0
Q	Gesundheits- und Sozialwesen	5	5	66,7	2	2	– 33,3
R	Kunst, Unterhaltung und Erholung	8	7	– 27,3	8	4	300,0
S	Erbringung von sonstigen Dienstleistungen	25	20	– 45,7	40	32	25,0
A-S	Insgesamt	453	380	– 11,4	515	442	0,4
Wiesbaden, Landeshauptstadt							
A	Land- und Forstwirtschaft, Fischerei	1	1	—	2	2	x
B	Bergbau und Gewinnung v. Steinen u. Erden	—	—	x	—	—	x
C	Verarbeitendes Gewerbe	20	15	66,7	12	8	– 55,6
D	Energieversorgung	6	6	—	2	1	– 66,7
E	Wasserversorgung; Abwasser- und Abfall- entsorgung und Beseitigung von Umwelt- verschmutzungen	—	—	x	1	—	—
F	Baugewerbe	74	54	– 19,6	118	101	– 22,4
G	Handel; Instandhaltung und Reparatur v. Kraftfahrzeugen	137	113	– 17,0	129	104	– 31,4
H	Verkehr und Lagerei	27	25	– 6,9	20	20	– 56,5
I	Gastgewerbe; Beherbergung und Gastronomie	60	21	– 31,0	51	28	– 47,4
J	Information und Kommunikation	25	18	– 37,5	24	15	– 46,7
K	Erbringung von Finanz- und Versicherungs- dienstleistungen	24	18	26,3	23	17	9,5
L	Grundstücks- und Wohnungswesen	14	12	– 68,2	20	18	– 50,0
M	Erbringung von freiberuflichen, wissenschaft- lichen und technischen Dienstleistungen	95	80	– 18,8	68	58	– 46,0
N	Erbringung v. sonst. wirtschaftl. Dienstleistungen	92	83	– 26,4	120	108	– 17,8
O	Öffentliche Verwaltung, Verteidigung; Sozialversicherung	—	—	x	—	—	x
P	Erziehung und Unterricht	12	10	9,1	7	7	– 22,2
Q	Gesundheits- und Sozialwesen	13	11	116,7	5	3	– 64,3
R	Kunst, Unterhaltung und Erholung	19	19	26,7	7	4	– 65,0
S	Erbringung von sonstigen Dienstleistungen	80	72	– 18,4	100	82	2,0
A-S	Insgesamt	699	558	– 19,4	709	576	– 31,6

3. Gewerbeanzeigen¹⁾ im 4. Vierteljahr 2017 nach Wirtschaftsbereichen und Verwaltungsbezirken

Nr. der Wirt- schafts- klassifi- kation ²⁾	Wirtschaftsabschnitte	Anmeldungen			Abmeldungen		
		insgesamt	darunter	Zu- bzw. Abnahme (–) gegenüber dem gleichen Vorjahres- quartal in %	insgesamt	darunter	Zu- bzw. Abnahme (–) gegenüber dem gleichen Vorjahres- quartal in %
			Neu- errich- tung ³⁾			Auf- gabe ⁴⁾	
Bergstraße							
A	Land- und Forstwirtschaft, Fischerei	2	2	100,0	7	7	600,0
B	Bergbau und Gewinnung v. Steinen u. Erden	—	—	x	1	1	x
C	Verarbeitendes Gewerbe	20	13	– 16,7	21	19	– 32,3
D	Energieversorgung	10	10	– 16,7	2	1	– 60,0
E	Wasserversorgung; Abwasser- und Abfall- entsorgung und Beseitigung von Umwelt- verschmutzungen	1	1	x	1	1	– 50,0
F	Baugewerbe	82	65	– 6,8	142	120	– 6,0
G	Handel; Instandhaltung und Reparatur v. Kraftfahrzeugen	130	105	2,4	150	125	– 21,9
H	Verkehr und Lagerei	11	7	– 54,2	17	15	– 56,4
I	Gastgewerbe; Beherbergung und Gastronomie	30	24	3,4	42	35	– 27,6
J	Information und Kommunikation	27	19	58,8	19	17	– 32,1
K	Erbringung von Finanz- und Versicherungs- dienstleistungen	20	18	– 4,8	21	17	– 27,6
L	Grundstücks- und Wohnungswesen	10	9	– 23,1	19	14	35,7
M	Erbringung von freiberuflichen, wissenschaft- lichen und technischen Dienstleistungen	68	57	3,0	65	48	– 19,8
N	Erbringung v. sonst. wirtschaftl. Dienstleistungen	65	56	– 21,7	100	85	– 5,7
O	Öffentliche Verwaltung, Verteidigung; Sozialversicherung	—	—	x	—	—	x
P	Erziehung und Unterricht	10	8	– 9,1	8	8	– 42,9
Q	Gesundheits- und Sozialwesen	11	8	83,3	7	3	—
R	Kunst, Unterhaltung und Erholung	16	14	6,7	13	8	– 18,8
S	Erbringung von sonstigen Dienstleistungen	49	38	– 16,9	69	58	27,8
A-S	Insgesamt	562	454	– 5,7	704	582	– 15,0
Darmstadt-Dieburg							
A	Land- und Forstwirtschaft, Fischerei	1	—	– 80,0	2	1	– 50,0
B	Bergbau und Gewinnung v. Steinen u. Erden	—	—	x	—	—	x
C	Verarbeitendes Gewerbe	21	15	—	32	23	– 17,9
D	Energieversorgung	8	6	– 46,7	5	3	– 37,5
E	Wasserversorgung; Abwasser- und Abfall- entsorgung und Beseitigung von Umwelt- verschmutzungen	—	—	– 100,0	1	1	x
F	Baugewerbe	81	60	– 9,0	105	90	– 16,7
G	Handel; Instandhaltung und Reparatur v. Kraftfahrzeugen	114	93	– 27,8	189	165	– 18,5
H	Verkehr und Lagerei	25	21	– 7,4	18	14	– 52,6
I	Gastgewerbe; Beherbergung und Gastronomie	46	30	17,9	44	34	– 29,0
J	Information und Kommunikation	33	27	3,1	28	27	– 22,2
K	Erbringung von Finanz- und Versicherungs- dienstleistungen	13	11	– 45,8	21	16	– 38,2
L	Grundstücks- und Wohnungswesen	18	11	38,5	11	7	—
M	Erbringung von freiberuflichen, wissenschaft- lichen und technischen Dienstleistungen	63	46	– 20,3	85	71	1,2
N	Erbringung v. sonst. wirtschaftl. Dienstleistungen	82	68	– 11,8	85	76	– 32,0
O	Öffentliche Verwaltung, Verteidigung; Sozialversicherung	—	—	x	—	—	x
P	Erziehung und Unterricht	14	14	– 17,6	13	11	8,3
Q	Gesundheits- und Sozialwesen	7	6	16,7	5	5	– 16,7
R	Kunst, Unterhaltung und Erholung	11	9	– 47,6	11	10	– 26,7
S	Erbringung von sonstigen Dienstleistungen	86	77	6,2	124	113	59,0
A-S	Insgesamt	623	494	– 13,6	779	667	– 14,4

3. Gewerbeanzeigen¹⁾ im 4. Vierteljahr 2017 nach Wirtschaftsbereichen und Verwaltungsbezirken

Nr. der Wirt- schafts- klassi- fikation ²⁾	Wirtschaftsabschnitte	Anmeldungen			Abmeldungen		
		insgesamt	darunter	Zu- bzw. Abnahme (–) gegenüber dem gleichen Vorjahres- quartal in %	insgesamt	darunter	Zu- bzw. Abnahme (–) gegenüber dem gleichen Vorjahres- quartal in %
			Neu- errich- tung ³⁾			Auf- gabe ⁴⁾	
Groß-Gerau							
A	Land- und Forstwirtschaft, Fischerei	2	1	—	1	—	– 50,0
B	Bergbau und Gewinnung v. Steinen u. Erden	—	—	x	—	—	x
C	Verarbeitendes Gewerbe	13	8	– 18,8	21	13	—
D	Energieversorgung	3	3	– 50,0	4	4	100,0
E	Wasserversorgung; Abwasser- und Abfall- entsorgung und Beseitigung von Umwelt- verschmutzungen	1	—	x	—	—	– 100,0
F	Baugewerbe	67	54	– 23,9	80	73	– 28,6
G	Handel; Instandhaltung und Reparatur v. Kraftfahrzeugen	134	112	1,5	138	117	– 17,9
H	Verkehr und Lagerei	62	52	8,8	51	41	8,5
I	Gastgewerbe; Beherbergung und Gastronomie	59	37	– 1,7	54	33	– 25,0
J	Information und Kommunikation	23	18	– 23,3	30	25	– 28,6
K	Erbringung von Finanz- und Versicherungs- dienstleistungen	28	21	– 17,6	33	25	200,0
L	Grundstücks- und Wohnungswesen	24	19	50,0	16	11	—
M	Erbringung von freiberuflichen, wissenschaft- lichen und technischen Dienstleistungen	65	58	6,6	66	53	– 36,5
N	Erbringung v. sonst. wirtschaftl. Dienstleistungen	61	49	– 10,3	96	85	3,2
O	Öffentliche Verwaltung, Verteidigung; Sozialversicherung	—	—	x	—	—	x
P	Erziehung und Unterricht	9	9	– 52,6	13	11	62,5
Q	Gesundheits- und Sozialwesen	5	5	– 37,5	3	3	– 62,5
R	Kunst, Unterhaltung und Erholung	10	8	– 28,6	14	11	– 6,7
S	Erbringung von sonstigen Dienstleistungen	43	38	– 31,7	61	58	– 18,7
A-S	Insgesamt	609	492	– 9,6	681	563	– 14,6
Hochtaunuskreis							
A	Land- und Forstwirtschaft, Fischerei	3	3	– 25,0	3	2	– 40,0
B	Bergbau und Gewinnung v. Steinen u. Erden	—	—	– 100,0	1	1	x
C	Verarbeitendes Gewerbe	20	16	25,0	20	10	– 23,1
D	Energieversorgung	5	2	400,0	1	—	– 66,7
E	Wasserversorgung; Abwasser- und Abfall- entsorgung und Beseitigung von Umwelt- verschmutzungen	—	—	x	—	—	– 100,0
F	Baugewerbe	43	30	13,2	60	47	– 6,3
G	Handel; Instandhaltung und Reparatur v. Kraftfahrzeugen	86	62	– 18,1	121	101	– 3,2
H	Verkehr und Lagerei	11	9	10,0	10	8	– 41,2
I	Gastgewerbe; Beherbergung und Gastronomie	31	17	6,9	38	24	– 7,3
J	Information und Kommunikation	30	19	– 6,3	36	25	28,6
K	Erbringung von Finanz- und Versicherungs- dienstleistungen	23	15	– 34,3	29	19	61,1
L	Grundstücks- und Wohnungswesen	16	7	– 40,7	23	16	53,3
M	Erbringung von freiberuflichen, wissenschaft- lichen und technischen Dienstleistungen	99	72	2,1	103	84	19,8
N	Erbringung v. sonst. wirtschaftl. Dienstleistungen	77	50	– 10,5	115	86	42,0
O	Öffentliche Verwaltung, Verteidigung; Sozialversicherung	—	—	x	—	—	x
P	Erziehung und Unterricht	22	20	– 4,3	9	7	12,5
Q	Gesundheits- und Sozialwesen	10	8	42,9	14	12	55,6
R	Kunst, Unterhaltung und Erholung	5	4	– 28,6	5	2	– 16,7
S	Erbringung von sonstigen Dienstleistungen	36	32	– 21,7	48	42	– 20,0
A-S	Insgesamt	517	366	– 8,3	636	486	7,3

3. Gewerbeanzeigen¹⁾ im 4. Vierteljahr 2017 nach Wirtschaftsbereichen und Verwaltungsbezirken

Nr. der Wirt- schafts- klassifi- kation ²⁾	Wirtschaftsabschnitte	Anmeldungen			Abmeldungen		
		insgesamt	darunter	Zu- bzw. Abnahme (–) gegenüber dem gleichen Vorjahres- quartal in %	insgesamt	darunter	Zu- bzw. Abnahme (–) gegenüber dem gleichen Vorjahres- quartal in %
			Neu- errich- tung ³⁾			Auf- gabe ⁴⁾	
Main-Kinzig-Kreis							
A	Land- und Forstwirtschaft, Fischerei	4	3	300,0	4	3	100,0
B	Bergbau und Gewinnung v. Steinen u. Erden	—	—	x	—	—	x
C	Verarbeitendes Gewerbe	32	25	18,5	36	27	– 12,2
D	Energieversorgung	13	10	44,4	10	6	66,7
E	Wasserversorgung; Abwasser- und Abfall- entsorgung und Beseitigung von Umwelt- verschmutzungen	2	2	x	4	4	x
F	Baugewerbe	157	126	– 16,9	227	198	12,4
G	Handel; Instandhaltung und Reparatur v. Kraftfahrzeugen	211	166	6,6	259	220	3,2
H	Verkehr und Lagerei	40	31	2,6	45	36	9,8
I	Gastgewerbe; Beherbergung und Gastronomie	81	59	– 2,4	77	54	– 15,4
J	Information und Kommunikation	29	24	– 6,5	36	26	– 28,0
K	Erbringung von Finanz- und Versicherungs- dienstleistungen	28	17	– 6,7	45	36	25,0
L	Grundstücks- und Wohnungswesen	23	16	– 8,0	28	23	12,0
M	Erbringung von freiberuflichen, wissenschaft- lichen und technischen Dienstleistungen	110	85	3,8	117	90	9,3
N	Erbringung v. sonst. wirtschaftl. Dienstleistungen	103	80	– 9,6	162	142	14,9
O	Öffentliche Verwaltung, Verteidigung; Sozialversicherung	—	—	x	—	—	x
P	Erziehung und Unterricht	26	21	18,2	16	14	– 27,3
Q	Gesundheits- und Sozialwesen	13	10	—	21	21	31,3
R	Kunst, Unterhaltung und Erholung	13	10	– 38,1	21	18	31,3
S	Erbringung von sonstigen Dienstleistungen	72	57	12,5	101	83	31,2
A-S	Insgesamt	957	742	– 1,5	1 209	1 001	7,6
Main-Taunus-Kreis							
A	Land- und Forstwirtschaft, Fischerei	1	1	—	2	—	x
B	Bergbau und Gewinnung v. Steinen u. Erden	—	—	x	1	1	x
C	Verarbeitendes Gewerbe	23	16	187,5	30	27	150,0
D	Energieversorgung	19	19	280,0	3	2	– 25,0
E	Wasserversorgung; Abwasser- und Abfall- entsorgung und Beseitigung von Umwelt- verschmutzungen	—	—	x	—	—	x
F	Baugewerbe	86	69	– 2,3	132	115	3,1
G	Handel; Instandhaltung und Reparatur v. Kraftfahrzeugen	113	88	– 8,9	171	144	– 4,5
H	Verkehr und Lagerei	35	29	40,0	23	17	15,0
I	Gastgewerbe; Beherbergung und Gastronomie	34	26	6,3	40	35	– 4,8
J	Information und Kommunikation	42	26	– 8,7	55	43	12,2
K	Erbringung von Finanz- und Versicherungs- dienstleistungen	30	19	15,4	47	36	30,6
L	Grundstücks- und Wohnungswesen	39	31	77,3	38	31	– 11,6
M	Erbringung von freiberuflichen, wissenschaft- lichen und technischen Dienstleistungen	85	68	9,0	102	86	1,0
N	Erbringung v. sonst. wirtschaftl. Dienstleistungen	65	51	– 14,5	102	88	—
O	Öffentliche Verwaltung, Verteidigung; Sozialversicherung	—	—	x	—	—	x
P	Erziehung und Unterricht	13	11	8,3	19	18	5,6
Q	Gesundheits- und Sozialwesen	8	7	33,3	12	11	20,0
R	Kunst, Unterhaltung und Erholung	12	10	—	12	10	—
S	Erbringung von sonstigen Dienstleistungen	54	44	1,9	80	69	70,2
A-S	Insgesamt	659	515	7,3	869	733	8,2

3. Gewerbeanzeigen¹⁾ im 4. Vierteljahr 2017 nach Wirtschaftsbereichen und Verwaltungsbezirken

Nr. der Wirt- schafts- klassifi- kation ²⁾	Wirtschaftsabschnitte	Anmeldungen			Abmeldungen		
		insgesamt	darunter	Zu- bzw. Abnahme (–) gegenüber dem gleichen Vorjahres- quartal in %	insgesamt	darunter	Zu- bzw. Abnahme (–) gegenüber dem gleichen Vorjahres- quartal in %
			Neu- errich- tung ³⁾			Auf- gabe ⁴⁾	
Odenwaldkreis							
A	Land- und Forstwirtschaft, Fischerei	1	1	– 50,0	1	1	– 75,0
B	Bergbau und Gewinnung v. Steinen u. Erden	—	—	x	—	—	x
C	Verarbeitendes Gewerbe	10	6	—	14	11	– 17,6
D	Energieversorgung	4	3	– 42,9	2	—	100,0
E	Wasserversorgung; Abwasser- und Abfall- entsorgung und Beseitigung von Umwelt- verschmutzungen	—	—	x	—	—	x
F	Baugewerbe	31	30	19,2	45	21	– 8,2
G	Handel; Instandhaltung und Reparatur v. Kraftfahrzeugen	37	28	– 17,8	51	44	– 16,4
H	Verkehr und Lagerei	4	3	– 33,3	6	5	– 53,8
I	Gastgewerbe; Beherbergung und Gastronomie	19	15	11,8	25	19	56,3
J	Information und Kommunikation	7	4	16,7	8	5	60,0
K	Erbringung von Finanz- und Versicherungs- dienstleistungen	8	8	– 11,1	10	8	11,1
L	Grundstücks- und Wohnungswesen	3	3	– 25,0	1	1	– 50,0
M	Erbringung von freiberuflichen, wissenschaft- lichen und technischen Dienstleistungen	23	15	64,3	18	11	– 25,0
N	Erbringung v. sonst. wirtschaftl. Dienstleistungen	29	24	– 9,4	35	31	45,8
O	Öffentliche Verwaltung, Verteidigung; Sozialversicherung	—	—	x	—	—	x
P	Erziehung und Unterricht	3	3	—	3	2	– 40,0
Q	Gesundheits- und Sozialwesen	6	4	200,0	1	1	– 88,9
R	Kunst, Unterhaltung und Erholung	2	1	—	2	1	—
S	Erbringung von sonstigen Dienstleistungen	9	7	– 55,0	26	23	– 10,3
A-S	Insgesamt	196	155	– 4,4	248	184	– 8,1
Offenbach							
A	Land- und Forstwirtschaft, Fischerei	1	1	– 66,7	5	5	150,0
B	Bergbau und Gewinnung v. Steinen u. Erden	—	—	x	—	—	– 100,0
C	Verarbeitendes Gewerbe	24	18	– 7,7	33	27	– 10,8
D	Energieversorgung	8	8	– 20,0	2	2	– 66,7
E	Wasserversorgung; Abwasser- und Abfall- entsorgung und Beseitigung von Umwelt- verschmutzungen	2	—	x	2	1	x
F	Baugewerbe	110	92	– 12,0	115	93	– 20,7
G	Handel; Instandhaltung und Reparatur v. Kraftfahrzeugen	181	138	– 14,2	234	194	– 19,9
H	Verkehr und Lagerei	62	50	26,5	39	33	—
I	Gastgewerbe; Beherbergung und Gastronomie	67	42	4,7	69	50	19,0
J	Information und Kommunikation	56	45	19,1	56	41	– 1,8
K	Erbringung von Finanz- und Versicherungs- dienstleistungen	34	24	– 35,8	35	29	– 32,7
L	Grundstücks- und Wohnungswesen	42	20	– 10,6	33	18	– 2,9
M	Erbringung von freiberuflichen, wissenschaft- lichen und technischen Dienstleistungen	133	104	– 0,7	112	95	– 12,5
N	Erbringung v. sonst. wirtschaftl. Dienstleistungen	104	84	– 25,7	163	136	– 5,8
O	Öffentliche Verwaltung, Verteidigung; Sozialversicherung	—	—	x	—	—	x
P	Erziehung und Unterricht	17	16	—	17	15	6,3
Q	Gesundheits- und Sozialwesen	8	7	– 27,3	19	16	11,8
R	Kunst, Unterhaltung und Erholung	11	8	– 31,3	10	10	– 33,3
S	Erbringung von sonstigen Dienstleistungen	85	69	13,3	79	67	– 16,8
A-S	Insgesamt	945	726	– 8,1	1 023	832	– 12,3

3. Gewerbeanzeigen¹⁾ im 4. Vierteljahr 2017 nach Wirtschaftsbereichen und Verwaltungsbezirken

Nr. der Wirt- schafts- klassifi- kation ²⁾	Wirtschaftsabschnitte	Anmeldungen			Abmeldungen		
		insgesamt	darunter	Zu- bzw. Abnahme (–) gegenüber dem gleichen Vorjahres- quartal in %	insgesamt	darunter	Zu- bzw. Abnahme (–) gegenüber dem gleichen Vorjahres- quartal in %
			Neu- errich- tung ³⁾			Auf- gabe ⁴⁾	
Rheingau-Taunus-Kreis							
A	Land- und Forstwirtschaft, Fischerei	1	—	– 80,0	3	2	—
B	Bergbau und Gewinnung v. Steinen u. Erden	—	—	x	—	—	x
C	Verarbeitendes Gewerbe	13	12	– 7,1	20	18	66,7
D	Energieversorgung	7	6	133,3	4	4	300,0
E	Wasserversorgung; Abwasser- und Abfall- entsorgung und Beseitigung von Umwelt- verschmutzungen	2	—	100,0	1	1	– 66,7
F	Baugewerbe	39	26	– 11,4	48	42	– 27,3
G	Handel; Instandhaltung und Reparatur v. Kraftfahrzeugen	69	55	– 17,9	73	65	– 31,8
H	Verkehr und Lagerei	9	7	– 50,0	13	12	– 7,1
I	Gastgewerbe; Beherbergung und Gastronomie	18	11	– 45,5	21	17	– 40,0
J	Information und Kommunikation	17	14	– 39,3	20	17	– 16,7
K	Erbringung von Finanz- und Versicherungs- dienstleistungen	16	10	33,3	14	10	– 6,7
L	Grundstücks- und Wohnungswesen	12	11	– 29,4	13	7	– 7,1
M	Erbringung von freiberuflichen, wissenschaft- lichen und technischen Dienstleistungen	48	40	– 11,1	38	32	– 22,4
N	Erbringung v. sonst. wirtschaftl. Dienstleistungen	53	40	– 18,5	59	49	– 33,0
O	Öffentliche Verwaltung, Verteidigung; Sozialversicherung	—	—	x	—	—	x
P	Erziehung und Unterricht	14	13	100,0	11	10	57,1
Q	Gesundheits- und Sozialwesen	9	6	12,5	7	5	– 41,7
R	Kunst, Unterhaltung und Erholung	8	6	14,3	5	3	– 50,0
S	Erbringung von sonstigen Dienstleistungen	32	27	33,3	37	34	– 21,3
A-S	Insgesamt	367	284	– 13,4	387	328	– 23,7
Wetteraukreis							
A	Land- und Forstwirtschaft, Fischerei	2	2	– 60,0	2	2	– 71,4
B	Bergbau und Gewinnung v. Steinen u. Erden	—	—	x	—	—	– 100,0
C	Verarbeitendes Gewerbe	23	17	35,3	28	27	– 24,3
D	Energieversorgung	8	7	14,3	5	4	25,0
E	Wasserversorgung; Abwasser- und Abfall- entsorgung und Beseitigung von Umwelt- verschmutzungen	—	—	x	1	—	x
F	Baugewerbe	85	63	21,4	98	76	– 3,0
G	Handel; Instandhaltung und Reparatur v. Kraftfahrzeugen	182	165	27,3	176	150	20,5
H	Verkehr und Lagerei	26	23	8,3	27	23	3,8
I	Gastgewerbe; Beherbergung und Gastronomie	41	35	– 28,1	49	38	– 25,8
J	Information und Kommunikation	32	27	– 5,9	38	35	31,0
K	Erbringung von Finanz- und Versicherungs- dienstleistungen	21	17	40,0	19	19	– 13,6
L	Grundstücks- und Wohnungswesen	26	20	100,0	23	15	64,3
M	Erbringung von freiberuflichen, wissenschaft- lichen und technischen Dienstleistungen	95	79	15,9	75	66	– 14,8
N	Erbringung v. sonst. wirtschaftl. Dienstleistungen	98	84	– 10,1	103	91	– 26,4
O	Öffentliche Verwaltung, Verteidigung; Sozialversicherung	—	—	x	—	—	x
P	Erziehung und Unterricht	19	18	35,7	15	10	15,4
Q	Gesundheits- und Sozialwesen	14	12	75,0	14	11	– 6,7
R	Kunst, Unterhaltung und Erholung	14	13	27,3	12	11	– 7,7
S	Erbringung von sonstigen Dienstleistungen	65	58	– 4,4	53	41	– 8,6
A-S	Insgesamt	751	640	10,9	738	619	– 5,4

3. Gewerbeanzeigen¹⁾ im 4. Vierteljahr 2017 nach Wirtschaftsbereichen und Verwaltungsbezirken

Nr. der Wirt- schafts- klassifi- kation ²⁾	Wirtschaftsabschnitte	Anmeldungen			Abmeldungen		
		insgesamt	darunter	Zu- bzw. Abnahme (–) gegenüber dem gleichen Vorjahres- quartal in %	insgesamt	darunter	Zu- bzw. Abnahme (–) gegenüber dem gleichen Vorjahres- quartal in %
			Neu- errich- tung ³⁾			Auf- gabe ⁴⁾	
Reg.-Bez. Darmstadt							
A	Land- und Forstwirtschaft, Fischerei	19	15	– 36,7	32	25	6,7
B	Bergbau und Gewinnung v. Steinen u. Erden	—	—	– 100,0	3	3	50,0
C	Verarbeitendes Gewerbe	270	205	13,9	312	248	– 12,4
D	Energieversorgung	100	88	16,3	42	28	– 25,0
E	Wasserversorgung; Abwasser- und Abfall- entsorgung und Beseitigung von Umwelt- verschmutzungen	8	3	166,7	11	8	37,5
F	Baugewerbe	1 191	965	– 5,0	1 735	1 497	– 1,8
G	Handel; Instandhaltung und Reparatur v. Kraftfahrzeugen	1 901	1 570	– 3,3	2 274	1 917	– 7,1
H	Verkehr und Lagerei	462	392	8,2	384	325	– 21,8
I	Gastgewerbe; Beherbergung und Gastronomie	711	490	– 7,1	738	566	– 19,1
J	Information und Kommunikation	487	383	– 4,3	504	401	– 7,0
K	Erbringung von Finanz- und Versicherungs- dienstleistungen	326	245	– 9,9	370	290	7,6
L	Grundstücks- und Wohnungswesen	320	235	—	293	213	0,3
M	Erbringung von freiberuflichen, wissenschaft- lichen und technischen Dienstleistungen	1 263	1 035	– 5,3	1 272	1 047	– 8,2
N	Erbringung v. sonst. wirtschaftl. Dienstleistungen	1 193	993	– 18,0	1 785	1 563	3,8
O	Öffentliche Verwaltung, Verteidigung; Sozialversicherung	—	—	x	—	—	x
P	Erziehung und Unterricht	208	187	6,1	190	164	9,8
Q	Gesundheits- und Sozialwesen	138	117	24,3	147	129	– 8,7
R	Kunst, Unterhaltung und Erholung	179	154	– 13,9	154	123	– 12,5
S	Erbringung von sonstigen Dienstleistungen	798	683	– 6,8	1 039	892	6,2
A-S	Insgesamt	9 574	7 760	– 5,4	11 285	9 439	– 4,7
Gießen							
A	Land- und Forstwirtschaft, Fischerei	4	4	– 33,3	3	3	—
B	Bergbau und Gewinnung v. Steinen u. Erden	—	—	x	1	—	x
C	Verarbeitendes Gewerbe	16	13	– 33,3	28	22	16,7
D	Energieversorgung	5	4	25,0	1	1	– 50,0
E	Wasserversorgung; Abwasser- und Abfall- entsorgung und Beseitigung von Umwelt- verschmutzungen	—	—	x	1	1	– 66,7
F	Baugewerbe	62	47	– 18,4	75	64	– 21,1
G	Handel; Instandhaltung und Reparatur v. Kraftfahrzeugen	127	104	– 3,1	156	125	12,2
H	Verkehr und Lagerei	20	14	81,8	10	7	– 16,7
I	Gastgewerbe; Beherbergung und Gastronomie	42	30	– 8,7	34	26	– 15,0
J	Information und Kommunikation	31	23	40,9	32	21	—
K	Erbringung von Finanz- und Versicherungs- dienstleistungen	26	18	– 10,3	32	24	18,5
L	Grundstücks- und Wohnungswesen	14	10	– 30,0	12	6	– 29,4
M	Erbringung von freiberuflichen, wissenschaft- lichen und technischen Dienstleistungen	70	61	– 20,5	79	65	– 23,3
N	Erbringung v. sonst. wirtschaftl. Dienstleistungen	55	40	– 19,1	86	75	22,9
O	Öffentliche Verwaltung, Verteidigung; Sozialversicherung	—	—	x	—	—	x
P	Erziehung und Unterricht	15	11	25,0	14	13	—
Q	Gesundheits- und Sozialwesen	30	28	400,0	9	9	125,0
R	Kunst, Unterhaltung und Erholung	20	17	66,7	12	12	—
S	Erbringung von sonstigen Dienstleistungen	71	62	– 26,0	53	45	1,9
A-S	Insgesamt	608	486	– 6,6	638	519	– 1,7

3. Gewerbeanzeigen¹⁾ im 4. Vierteljahr 2017 nach Wirtschaftsbereichen und Verwaltungsbezirken

Nr. der Wirt- schafts- klassifi- kation ²⁾	Wirtschaftsabschnitte	Anmeldungen			Abmeldungen		
		insgesamt	darunter	Zu- bzw. Abnahme (–) gegenüber dem gleichen Vorjahres- quartal in %	insgesamt	darunter	Zu- bzw. Abnahme (–) gegenüber dem gleichen Vorjahres- quartal in %
			Neu- errich- tung ³⁾			Auf- gabe ⁴⁾	
Lahn-Dill-Kreis							
A	Land- und Forstwirtschaft, Fischerei	3	2	—	2	2	– 50,0
B	Bergbau und Gewinnung v. Steinen u. Erden	—	—	x	—	—	x
C	Verarbeitendes Gewerbe	29	19	16,0	31	23	6,9
D	Energieversorgung	6	5	20,0	1	1	– 50,0
E	Wasserversorgung; Abwasser- und Abfall- entsorgung und Beseitigung von Umwelt- verschmutzungen	—	—	x	1	—	x
F	Baugewerbe	50	36	– 5,7	58	49	– 18,3
G	Handel; Instandhaltung und Reparatur v. Kraftfahrzeugen	128	97	– 2,3	141	120	– 7,8
H	Verkehr und Lagerei	12	11	– 14,3	11	10	– 42,1
I	Gastgewerbe; Beherbergung und Gastronomie	28	16	– 3,4	27	21	– 27,0
J	Information und Kommunikation	13	10	– 23,5	11	9	– 45,0
K	Erbringung von Finanz- und Versicherungs- dienstleistungen	14	9	– 22,2	22	19	– 29,0
L	Grundstücks- und Wohnungswesen	11	9	– 21,4	5	4	– 68,8
M	Erbringung von freiberuflichen, wissenschaft- lichen und technischen Dienstleistungen	47	38	6,8	41	32	– 2,4
N	Erbringung v. sonst. wirtschaftl. Dienstleistungen	34	31	– 22,7	62	54	– 11,4
O	Öffentliche Verwaltung, Verteidigung; Sozialversicherung	—	—	x	—	—	x
P	Erziehung und Unterricht	9	9	—	8	7	—
Q	Gesundheits- und Sozialwesen	10	10	—	9	6	12,5
R	Kunst, Unterhaltung und Erholung	9	7	– 10,0	6	4	– 14,3
S	Erbringung von sonstigen Dienstleistungen	48	43	20,0	52	43	26,8
A-S	Insgesamt	451	352	– 3,2	488	404	– 12,5
Limburg-Weilburg							
A	Land- und Forstwirtschaft, Fischerei	2	1	100,0	3	3	50,0
B	Bergbau und Gewinnung v. Steinen u. Erden	—	—	x	—	—	x
C	Verarbeitendes Gewerbe	16	10	33,3	15	10	7,1
D	Energieversorgung	6	5	100,0	2	2	– 33,3
E	Wasserversorgung; Abwasser- und Abfall- entsorgung und Beseitigung von Umwelt- verschmutzungen	—	—	x	—	—	– 100,0
F	Baugewerbe	52	35	26,8	61	48	32,6
G	Handel; Instandhaltung und Reparatur v. Kraftfahrzeugen	64	54	– 14,7	98	84	6,5
H	Verkehr und Lagerei	9	6	350,0	11	11	– 8,3
I	Gastgewerbe; Beherbergung und Gastronomie	18	11	– 37,9	32	24	28,0
J	Information und Kommunikation	11	9	57,1	19	14	46,2
K	Erbringung von Finanz- und Versicherungs- dienstleistungen	20	15	33,3	13	9	– 27,8
L	Grundstücks- und Wohnungswesen	12	12	71,4	7	7	16,7
M	Erbringung von freiberuflichen, wissenschaft- lichen und technischen Dienstleistungen	45	34	—	27	24	– 34,1
N	Erbringung v. sonst. wirtschaftl. Dienstleistungen	55	47	48,6	53	45	– 15,9
O	Öffentliche Verwaltung, Verteidigung; Sozialversicherung	—	—	x	—	—	x
P	Erziehung und Unterricht	3	2	– 40,0	7	7	—
Q	Gesundheits- und Sozialwesen	4	4	33,3	2	2	– 60,0
R	Kunst, Unterhaltung und Erholung	8	7	– 11,1	2	2	– 75,0
S	Erbringung von sonstigen Dienstleistungen	24	24	– 33,3	34	32	– 24,4
A-S	Insgesamt	349	276	6,7	386	324	– 3,7

3. Gewerbeanzeigen¹⁾ im 4. Vierteljahr 2017 nach Wirtschaftsbereichen und Verwaltungsbezirken

Nr. der Wirt- schafts- klassifi- kation ²⁾	Wirtschaftsabschnitte	Anmeldungen			Abmeldungen		
		insgesamt	darunter	Zu- bzw. Abnahme (–) gegenüber dem gleichen Vorjahres- quartal in %	insgesamt	darunter	Zu- bzw. Abnahme (–) gegenüber dem gleichen Vorjahres- quartal in %
			Neu- errich- tung ³⁾			Auf- gabe ⁴⁾	
Marburg-Biedenkopf							
A	Land- und Forstwirtschaft, Fischerei	1	—	x	—	—	– 100,0
B	Bergbau und Gewinnung v. Steinen u. Erden	—	—	x	—	—	x
C	Verarbeitendes Gewerbe	18	14	38,5	14	10	– 36,4
D	Energieversorgung	4	4	– 20,0	—	—	x
E	Wasserversorgung; Abwasser- und Abfall- entsorgung und Beseitigung von Umwelt- verschmutzungen	1	1	—	—	—	x
F	Baugewerbe	33	24	– 13,2	46	38	2,2
G	Handel; Instandhaltung und Reparatur v. Kraftfahrzeugen	82	68	– 18,8	93	77	– 11,4
H	Verkehr und Lagerei	10	5	150,0	11	6	37,5
I	Gastgewerbe; Beherbergung und Gastronomie	31	23	14,8	39	26	—
J	Information und Kommunikation	17	14	– 10,5	12	8	9,1
K	Erbringung von Finanz- und Versicherungs- dienstleistungen	14	13	– 26,3	17	13	6,3
L	Grundstücks- und Wohnungswesen	7	3	– 12,5	11	6	22,2
M	Erbringung von freiberuflichen, wissenschaft- lichen und technischen Dienstleistungen	62	51	47,6	39	33	– 7,1
N	Erbringung v. sonst. wirtschaftl. Dienstleistungen	35	31	– 2,8	59	51	13,5
O	Öffentliche Verwaltung, Verteidigung; Sozialversicherung	—	—	x	—	—	x
P	Erziehung und Unterricht	3	3	—	6	6	50,0
Q	Gesundheits- und Sozialwesen	11	9	175,0	3	3	– 57,1
R	Kunst, Unterhaltung und Erholung	13	12	44,4	10	10	100,0
S	Erbringung von sonstigen Dienstleistungen	295	290	– 1,3	242	237	– 57,2
A-S	Insgesamt	637	565	1,4	602	524	– 35,4
Vogelsbergkreis							
A	Land- und Forstwirtschaft, Fischerei	4	3	x	3	1	50,0
B	Bergbau und Gewinnung v. Steinen u. Erden	—	—	x	—	—	x
C	Verarbeitendes Gewerbe	8	6	– 11,1	15	13	– 6,3
D	Energieversorgung	13	8	116,7	5	4	x
E	Wasserversorgung; Abwasser- und Abfall- entsorgung und Beseitigung von Umwelt- verschmutzungen	2	2	x	—	—	x
F	Baugewerbe	13	11	– 35,0	19	17	– 20,8
G	Handel; Instandhaltung und Reparatur v. Kraftfahrzeugen	48	32	2,1	66	53	40,4
H	Verkehr und Lagerei	5	4	25,0	5	4	– 50,0
I	Gastgewerbe; Beherbergung und Gastronomie	9	3	– 62,5	20	17	—
J	Information und Kommunikation	1	—	– 83,3	4	3	33,3
K	Erbringung von Finanz- und Versicherungs- dienstleistungen	4	4	– 42,9	8	8	60,0
L	Grundstücks- und Wohnungswesen	2	—	– 60,0	1	1	– 50,0
M	Erbringung von freiberuflichen, wissenschaft- lichen und technischen Dienstleistungen	16	13	33,3	11	9	– 52,2
N	Erbringung v. sonst. wirtschaftl. Dienstleistungen	22	21	83,3	19	18	46,2
O	Öffentliche Verwaltung, Verteidigung; Sozialversicherung	—	—	x	—	—	x
P	Erziehung und Unterricht	4	4	33,3	2	2	– 50,0
Q	Gesundheits- und Sozialwesen	6	4	50,0	4	4	33,3
R	Kunst, Unterhaltung und Erholung	3	1	—	2	1	– 80,0
S	Erbringung von sonstigen Dienstleistungen	14	8	– 6,7	21	14	61,5
A-S	Insgesamt	174	124	– 1,7	205	169	5,1

3. Gewerbeanzeigen¹⁾ im 4. Vierteljahr 2017 nach Wirtschaftsbereichen und Verwaltungsbezirken

Nr. der Wirt- schafts- klassifi- kation ²⁾	Wirtschaftsabschnitte	Anmeldungen			Abmeldungen		
		insgesamt	darunter	Zu- bzw. Abnahme (–) gegenüber dem gleichen Vorjahres- quartal in %	insgesamt	darunter	Zu- bzw. Abnahme (–) gegenüber dem gleichen Vorjahres- quartal in %
			Neu- errich- tung ³⁾			Auf- gabe ⁴⁾	
Reg.-Bez. Gießen							
A	Land- und Forstwirtschaft, Fischerei	14	10	40,0	11	9	– 15,4
B	Bergbau und Gewinnung v. Steinen u. Erden	—	—	x	1	—	x
C	Verarbeitendes Gewerbe	87	62	4,8	103	78	– 1,9
D	Energieversorgung	34	26	47,8	9	8	28,6
E	Wasserversorgung; Abwasser- und Abfall- entsorgung und Beseitigung von Umwelt- verschmutzungen	3	3	200,0	2	1	– 50,0
F	Baugewerbe	210	153	– 7,9	259	216	– 7,8
G	Handel; Instandhaltung und Reparatur v. Kraftfahrzeugen	449	355	– 7,4	554	459	3,4
H	Verkehr und Lagerei	56	40	60,0	48	38	– 21,3
I	Gastgewerbe; Beherbergung und Gastronomie	128	83	– 17,4	152	114	– 5,6
J	Information und Kommunikation	73	56	2,8	78	55	– 1,3
K	Erbringung von Finanz- und Versicherungs- dienstleistungen	78	59	– 11,4	92	73	– 5,2
L	Grundstücks- und Wohnungswesen	46	34	– 14,8	36	24	– 28,0
M	Erbringung von freiberuflichen, wissenschaft- lichen und technischen Dienstleistungen	240	197	3,9	197	163	– 21,5
N	Erbringung v. sonst. wirtschaftl. Dienstleistungen	201	170	2,0	279	243	4,1
O	Öffentliche Verwaltung, Verteidigung; Sozialversicherung	—	—	x	—	—	x
P	Erziehung und Unterricht	34	29	6,3	37	35	—
Q	Gesundheits- und Sozialwesen	61	55	125,9	27	24	—
R	Kunst, Unterhaltung und Erholung	53	44	23,3	32	29	– 23,8
S	Erbringung von sonstigen Dienstleistungen	452	427	– 7,0	402	371	– 43,9
A-S	Insgesamt	2 219	1 803	– 1,3	2 319	1 940	– 15,2
Kassel, documenta-Stadt							
A	Land- und Forstwirtschaft, Fischerei	—	—	– 100,0	—	—	– 100,0
B	Bergbau und Gewinnung v. Steinen u. Erden	—	—	x	—	—	x
C	Verarbeitendes Gewerbe	13	12	30,0	20	20	42,9
D	Energieversorgung	7	5	600,0	3	2	x
E	Wasserversorgung; Abwasser- und Abfall- entsorgung und Beseitigung von Umwelt- verschmutzungen	—	—	– 100,0	4	3	300,0
F	Baugewerbe	23	22	– 54,0	36	28	– 56,1
G	Handel; Instandhaltung und Reparatur v. Kraftfahrzeugen	106	88	– 11,7	133	103	– 8,3
H	Verkehr und Lagerei	14	10	7,7	10	6	– 23,1
I	Gastgewerbe; Beherbergung und Gastronomie	47	26	– 28,8	51	34	– 12,1
J	Information und Kommunikation	19	18	– 9,5	19	15	– 24,0
K	Erbringung von Finanz- und Versicherungs- dienstleistungen	20	20	– 9,1	25	21	– 7,4
L	Grundstücks- und Wohnungswesen	4	2	– 80,0	10	8	11,1
M	Erbringung von freiberuflichen, wissenschaft- lichen und technischen Dienstleistungen	57	50	– 44,1	33	27	– 58,2
N	Erbringung v. sonst. wirtschaftl. Dienstleistungen	21	17	– 72,7	53	45	– 26,4
O	Öffentliche Verwaltung, Verteidigung; Sozialversicherung	—	—	x	—	—	x
P	Erziehung und Unterricht	7	6	16,7	10	10	42,9
Q	Gesundheits- und Sozialwesen	5	3	– 50,0	8	6	14,3
R	Kunst, Unterhaltung und Erholung	16	14	77,8	11	9	– 15,4
S	Erbringung von sonstigen Dienstleistungen	62	51	– 12,7	79	60	31,7
A-S	Insgesamt	421	344	– 30,0	505	397	– 17,6

3. Gewerbeanzeigen¹⁾ im 4. Vierteljahr 2017 nach Wirtschaftsbereichen und Verwaltungsbezirken

Nr. der Wirt- schafts- klassifi- kation ²⁾	Wirtschaftsabschnitte	Anmeldungen			Abmeldungen		
		insgesamt	darunter	Zu- bzw. Abnahme (–) gegenüber dem gleichen Vorjahres- quartal in %	insgesamt	darunter	Zu- bzw. Abnahme (–) gegenüber dem gleichen Vorjahres- quartal in %
			Neu- errich- tung ³⁾			Auf- gabe ⁴⁾	
Fulda							
A	Land- und Forstwirtschaft, Fischerei	3	2	—	2	1	– 60,0
B	Bergbau und Gewinnung v. Steinen u. Erden	—	—	x	—	—	x
C	Verarbeitendes Gewerbe	17	13	– 15,0	19	17	– 20,8
D	Energieversorgung	7	6	40,0	2	2	– 50,0
E	Wasserversorgung; Abwasser- und Abfall- entsorgung und Beseitigung von Umwelt- verschmutzungen	—	—	– 100,0	—	—	x
F	Baugewerbe	25	20	13,6	18	15	– 30,8
G	Handel; Instandhaltung und Reparatur v. Kraftfahrzeugen	113	86	7,6	114	94	– 13,6
H	Verkehr und Lagerei	10	6	– 23,1	16	14	77,8
I	Gastgewerbe; Beherbergung und Gastronomie	23	16	– 4,2	23	17	– 25,8
J	Information und Kommunikation	15	9	– 37,5	20	13	– 28,6
K	Erbringung von Finanz- und Versicherungs- dienstleistungen	21	17	– 25,0	17	8	– 19,0
L	Grundstücks- und Wohnungswesen	15	12	50,0	10	6	42,9
M	Erbringung von freiberuflichen, wissenschaft- lichen und technischen Dienstleistungen	26	24	– 40,9	34	31	25,9
N	Erbringung v. sonst. wirtschaftl. Dienstleistungen	28	23	– 40,4	44	37	18,9
O	Öffentliche Verwaltung, Verteidigung; Sozialversicherung	—	—	x	—	—	x
P	Erziehung und Unterricht	14	14	366,7	10	9	42,9
Q	Gesundheits- und Sozialwesen	5	4	—	7	4	16,7
R	Kunst, Unterhaltung und Erholung	10	8	– 9,1	8	6	– 20,0
S	Erbringung von sonstigen Dienstleistungen	42	37	55,6	47	42	38,2
A-S	Insgesamt	374	297	– 5,6	391	316	– 4,2
Hersfeld-Rotenburg							
A	Land- und Forstwirtschaft, Fischerei	1	1	– 50,0	1	1	—
B	Bergbau und Gewinnung v. Steinen u. Erden	—	—	x	—	—	x
C	Verarbeitendes Gewerbe	7	6	– 22,2	14	11	—
D	Energieversorgung	5	4	150,0	1	—	x
E	Wasserversorgung; Abwasser- und Abfall- entsorgung und Beseitigung von Umwelt- verschmutzungen	—	—	x	—	—	x
F	Baugewerbe	17	15	—	29	27	81,3
G	Handel; Instandhaltung und Reparatur v. Kraftfahrzeugen	38	32	– 25,5	57	54	18,8
H	Verkehr und Lagerei	6	5	– 25,0	11	10	57,1
I	Gastgewerbe; Beherbergung und Gastronomie	6	5	– 60,0	13	12	– 38,1
J	Information und Kommunikation	3	3	– 40,0	4	4	33,3
K	Erbringung von Finanz- und Versicherungs- dienstleistungen	7	7	—	7	6	– 22,2
L	Grundstücks- und Wohnungswesen	10	8	900,0	—	—	– 100,0
M	Erbringung von freiberuflichen, wissenschaft- lichen und technischen Dienstleistungen	15	12	36,4	12	8	– 7,7
N	Erbringung v. sonst. wirtschaftl. Dienstleistungen	17	16	30,8	16	15	—
O	Öffentliche Verwaltung, Verteidigung; Sozialversicherung	—	—	x	—	—	x
P	Erziehung und Unterricht	2	2	x	1	1	—
Q	Gesundheits- und Sozialwesen	4	4	100,0	2	1	—
R	Kunst, Unterhaltung und Erholung	6	4	20,0	1	1	– 50,0
S	Erbringung von sonstigen Dienstleistungen	27	24	58,8	24	20	33,3
A-S	Insgesamt	171	148	3,6	193	171	12,2

3. Gewerbeanzeigen¹⁾ im 4. Vierteljahr 2017 nach Wirtschaftsbereichen und Verwaltungsbezirken

Nr. der Wirt- schafts- klassifi- kation ²⁾	Wirtschaftsabschnitte	Anmeldungen			Abmeldungen		
		insgesamt	darunter	Zu- bzw. Abnahme (–) gegenüber dem gleichen Vorjahres- quartal in %	insgesamt	darunter	Zu- bzw. Abnahme (–) gegenüber dem gleichen Vorjahres- quartal in %
			Neu- errich- tung ³⁾			Auf- gabe ⁴⁾	
Kassel							
A	Land- und Forstwirtschaft, Fischerei	2	2	—	4	4	– 20,0
B	Bergbau und Gewinnung v. Steinen u. Erden	—	—	x	—	—	x
C	Verarbeitendes Gewerbe	12	9	– 52,0	14	9	– 50,0
D	Energieversorgung	7	5	– 36,4	5	4	25,0
E	Wasserversorgung; Abwasser- und Abfall- entsorgung und Beseitigung von Umwelt- verschmutzungen	—	—	x	—	—	x
F	Baugewerbe	38	29	– 2,6	42	35	– 12,5
G	Handel; Instandhaltung und Reparatur v. Kraftfahrzeugen	83	67	– 3,5	125	105	37,4
H	Verkehr und Lagerei	18	13	50,0	11	6	– 26,7
I	Gastgewerbe; Beherbergung und Gastronomie	28	18	55,6	33	19	22,2
J	Information und Kommunikation	17	14	70,0	11	9	– 15,4
K	Erbringung von Finanz- und Versicherungs- dienstleistungen	18	13	– 5,3	24	20	14,3
L	Grundstücks- und Wohnungswesen	9	5	– 35,7	7	5	– 41,7
M	Erbringung von freiberuflichen, wissenschaft- lichen und technischen Dienstleistungen	37	32	– 17,8	35	26	– 5,4
N	Erbringung v. sonst. wirtschaftl. Dienstleistungen	51	41	24,4	53	44	10,4
O	Öffentliche Verwaltung, Verteidigung; Sozialversicherung	—	—	x	—	—	x
P	Erziehung und Unterricht	11	9	57,1	7	7	—
Q	Gesundheits- und Sozialwesen	7	6	16,7	4	4	33,3
R	Kunst, Unterhaltung und Erholung	10	9	233,3	7	4	75,0
S	Erbringung von sonstigen Dienstleistungen	29	19	26,1	46	36	39,4
A-S	Insgesamt	377	291	4,4	428	337	8,1
Schwalm-Eder-Kreis							
A	Land- und Forstwirtschaft, Fischerei	3	2	– 25,0	5	4	– 16,7
B	Bergbau und Gewinnung v. Steinen u. Erden	—	—	x	—	—	x
C	Verarbeitendes Gewerbe	10	10	– 33,3	11	11	– 45,0
D	Energieversorgung	20	14	300,0	9	5	x
E	Wasserversorgung; Abwasser- und Abfall- entsorgung und Beseitigung von Umwelt- verschmutzungen	—	—	x	—	—	x
F	Baugewerbe	22	16	– 21,4	34	28	13,3
G	Handel; Instandhaltung und Reparatur v. Kraftfahrzeugen	62	55	– 13,9	99	88	12,5
H	Verkehr und Lagerei	6	4	20,0	6	6	– 33,3
I	Gastgewerbe; Beherbergung und Gastronomie	19	14	– 9,5	14	8	– 46,2
J	Information und Kommunikation	9	6	—	8	5	– 42,9
K	Erbringung von Finanz- und Versicherungs- dienstleistungen	12	8	– 20,0	21	17	16,7
L	Grundstücks- und Wohnungswesen	7	6	600,0	4	4	—
M	Erbringung von freiberuflichen, wissenschaft- lichen und technischen Dienstleistungen	24	20	– 17,2	22	19	– 33,3
N	Erbringung v. sonst. wirtschaftl. Dienstleistungen	30	28	– 14,3	31	26	– 6,1
O	Öffentliche Verwaltung, Verteidigung; Sozialversicherung	—	—	x	—	—	x
P	Erziehung und Unterricht	2	2	– 50,0	8	7	700,0
Q	Gesundheits- und Sozialwesen	12	12	300,0	6	6	– 14,3
R	Kunst, Unterhaltung und Erholung	6	5	—	5	3	– 16,7
S	Erbringung von sonstigen Dienstleistungen	24	19	– 11,1	28	23	27,3
A-S	Insgesamt	268	221	– 3,9	311	260	– 1,9

3. Gewerbeanzeigen¹⁾ im 4. Vierteljahr 2017 nach Wirtschaftsbereichen und Verwaltungsbezirken

Nr. der Wirt- schafts- klassifi- kation ²⁾	Wirtschaftsabschnitte	Anmeldungen			Abmeldungen		
		insgesamt	darunter	Zu- bzw. Abnahme (–) gegenüber dem gleichen Vorjahres- quartal in %	insgesamt	darunter	Zu- bzw. Abnahme (–) gegenüber dem gleichen Vorjahres- quartal in %
			Neu- errich- tung ³⁾			Auf- gabe ⁴⁾	
Waldeck-Frankenberg							
A	Land- und Forstwirtschaft, Fischerei	5	3	—	3	3	– 40,0
B	Bergbau und Gewinnung v. Steinen u. Erden	—	—	x	—	—	x
C	Verarbeitendes Gewerbe	12	9	20,0	19	18	72,7
D	Energieversorgung	4	3	– 60,0	3	2	—
E	Wasserversorgung; Abwasser- und Abfall- entsorgung und Beseitigung von Umwelt- verschmutzungen	—	—	x	—	—	– 100,0
F	Baugewerbe	13	7	– 62,9	16	11	—
G	Handel; Instandhaltung und Reparatur v. Kraftfahrzeugen	66	60	– 15,4	75	66	– 22,7
H	Verkehr und Lagerei	6	6	– 40,0	5	5	– 66,7
I	Gastgewerbe; Beherbergung und Gastronomie	27	12	– 3,6	36	29	28,6
J	Information und Kommunikation	7	7	– 53,3	6	5	– 14,3
K	Erbringung von Finanz- und Versicherungs- dienstleistungen	4	3	– 63,6	16	16	—
L	Grundstücks- und Wohnungswesen	2	2	– 66,7	5	5	66,7
M	Erbringung von freiberuflichen, wissenschaft- lichen und technischen Dienstleistungen	17	15	– 10,5	16	10	– 30,4
N	Erbringung v. sonst. wirtschaftl. Dienstleistungen	19	15	– 20,8	31	29	– 13,9
O	Öffentliche Verwaltung, Verteidigung; Sozialversicherung	—	—	x	—	—	x
P	Erziehung und Unterricht	4	4	—	3	2	– 40,0
Q	Gesundheits- und Sozialwesen	4	2	33,3	1	1	– 66,7
R	Kunst, Unterhaltung und Erholung	5	4	—	8	8	33,3
S	Erbringung von sonstigen Dienstleistungen	24	20	50,0	29	24	61,1
A-S	Insgesamt	219	172	– 21,5	272	234	– 7,2
Werra-Meißner-Kreis							
A	Land- und Forstwirtschaft, Fischerei	3	2	– 25,0	2	2	– 33,3
B	Bergbau und Gewinnung v. Steinen u. Erden	—	—	x	—	—	x
C	Verarbeitendes Gewerbe	7	5	250,0	12	9	– 14,3
D	Energieversorgung	6	4	200,0	4	3	—
E	Wasserversorgung; Abwasser- und Abfall- entsorgung und Beseitigung von Umwelt- verschmutzungen	—	—	x	—	—	– 100,0
F	Baugewerbe	14	12	180,0	21	18	23,5
G	Handel; Instandhaltung und Reparatur v. Kraftfahrzeugen	45	36	12,5	51	42	– 10,5
H	Verkehr und Lagerei	5	4	25,0	3	3	– 57,1
I	Gastgewerbe; Beherbergung und Gastronomie	17	10	13,3	14	9	16,7
J	Information und Kommunikation	2	2	– 33,3	2	2	– 66,7
K	Erbringung von Finanz- und Versicherungs- dienstleistungen	4	3	– 55,6	8	8	– 33,3
L	Grundstücks- und Wohnungswesen	5	5	—	4	4	33,3
M	Erbringung von freiberuflichen, wissenschaft- lichen und technischen Dienstleistungen	13	11	– 13,3	17	14	54,5
N	Erbringung v. sonst. wirtschaftl. Dienstleistungen	19	17	—	19	18	– 5,0
O	Öffentliche Verwaltung, Verteidigung; Sozialversicherung	—	—	x	—	—	x
P	Erziehung und Unterricht	5	5	400,0	4	3	—
Q	Gesundheits- und Sozialwesen	6	2	50,0	7	5	x
R	Kunst, Unterhaltung und Erholung	4	4	—	4	3	100,0
S	Erbringung von sonstigen Dienstleistungen	16	14	33,3	17	16	41,7
A-S	Insgesamt	171	136	18,8	189	159	2,2

3. Gewerbeanzeigen¹⁾ im 4. Vierteljahr 2017 nach Wirtschaftsbereichen und Verwaltungsbezirken

Nr. der Wirt- schafts- klassifi- kation ²⁾	Wirtschaftsabschnitte	Anmeldungen			Abmeldungen		
		insgesamt	darunter	Zu- bzw. Abnahme (–) gegenüber dem gleichen Vorjahres- quartal in %	insgesamt	darunter	Zu- bzw. Abnahme (–) gegenüber dem gleichen Vorjahres- quartal in %
			Neu- errich- tung ³⁾			Auf- gabe ⁴⁾	
Reg.-Bez. Kassel							
A	Land- und Forstwirtschaft, Fischerei	17	12	– 19,0	17	15	– 34,6
B	Bergbau und Gewinnung v. Steinen u. Erden	—	—	x	—	—	x
C	Verarbeitendes Gewerbe	78	64	– 14,3	109	95	– 12,8
D	Energieversorgung	56	41	55,6	27	18	80,0
E	Wasserversorgung; Abwasser- und Abfall- entsorgung und Beseitigung von Umwelt- verschmutzungen	—	—	– 100,0	4	3	33,3
F	Baugewerbe	152	121	– 22,4	196	162	– 16,6
G	Handel; Instandhaltung und Reparatur v. Kraftfahrzeugen	513	424	– 7,1	654	552	– 0,6
H	Verkehr und Lagerei	65	48	—	62	50	– 17,3
I	Gastgewerbe; Beherbergung und Gastronomie	167	101	– 10,7	184	128	– 9,4
J	Information und Kommunikation	72	59	– 17,2	70	53	– 27,1
K	Erbringung von Finanz- und Versicherungs- dienstleistungen	86	71	– 22,5	118	96	– 4,8
L	Grundstücks- und Wohnungswesen	52	40	– 8,8	40	32	2,6
M	Erbringung von freiberuflichen, wissenschaft- lichen und technischen Dienstleistungen	189	164	– 28,7	169	135	– 24,2
N	Erbringung v. sonst. wirtschaftl. Dienstleistungen	185	157	– 27,7	247	214	– 5,7
O	Öffentliche Verwaltung, Verteidigung; Sozialversicherung	—	—	x	—	—	x
P	Erziehung und Unterricht	45	42	80,0	43	39	34,4
Q	Gesundheits- und Sozialwesen	43	33	30,3	35	27	25,0
R	Kunst, Unterhaltung und Erholung	57	48	32,6	44	34	2,3
S	Erbringung von sonstigen Dienstleistungen	224	184	16,1	270	221	37,1
A-S	Insgesamt	2 001	1 609	– 10,1	2 289	1 874	– 4,0
Hessen							
A	Land- und Forstwirtschaft, Fischerei	50	37	– 18,0	60	49	– 13,0
B	Bergbau und Gewinnung v. Steinen u. Erden	—	—	– 100,0	4	3	100,0
C	Verarbeitendes Gewerbe	435	331	5,8	524	421	– 10,6
D	Energieversorgung	190	155	31,0	78	54	—
E	Wasserversorgung; Abwasser- und Abfall- entsorgung und Beseitigung von Umwelt- verschmutzungen	11	6	—	17	12	13,3
F	Baugewerbe	1 553	1 239	– 7,4	2 190	1 875	– 4,0
G	Handel; Instandhaltung und Reparatur v. Kraftfahrzeugen	2 863	2 349	– 4,6	3 482	2 928	– 4,4
H	Verkehr und Lagerei	583	480	10,6	494	413	– 21,2
I	Gastgewerbe; Beherbergung und Gastronomie	1 006	674	– 9,1	1 074	808	– 15,8
J	Information und Kommunikation	632	498	– 5,2	652	509	– 9,1
K	Erbringung von Finanz- und Versicherungs- dienstleistungen	490	375	– 12,7	580	459	2,7
L	Grundstücks- und Wohnungswesen	418	309	– 3,0	369	269	– 3,1
M	Erbringung von freiberuflichen, wissenschaft- lichen und technischen Dienstleistungen	1 692	1 396	– 7,5	1 638	1 345	– 11,9
N	Erbringung v. sonst. wirtschaftl. Dienstleistungen	1 579	1 320	– 17,2	2 311	2 020	2,8
O	Öffentliche Verwaltung, Verteidigung; Sozialversicherung	—	—	x	—	—	x
P	Erziehung und Unterricht	287	258	13,4	270	238	11,6
Q	Gesundheits- und Sozialwesen	242	205	41,5	209	180	– 3,2
R	Kunst, Unterhaltung und Erholung	289	246	– 1,7	230	186	– 11,9
S	Erbringung von sonstigen Dienstleistungen	1 474	1 294	– 4,0	1 711	1 484	– 9,5
A-S	Insgesamt	13 794	11 172	– 5,5	15 893	13 253	– 6,3

1) Ohne Reisegewerbe. — 2) Klassifikation der Wirtschaftszweige, Ausgabe 2008 (WZ 2008). — 3) Ohne Zuzug. — 4) Ohne Fortzug.

**4. Gewerbebeanmeldungen und -abmeldungen¹⁾ sowie Neuerrichtungen
und Aufgaben je 1000 Einwohner im 4. Vierteljahr 2017 nach Verwaltungsbezirken**

Lfd Nr.	Kreisfreie Stadt (St.) Landkreis Regierungsbezirk	Anmeldungen				Abmeldungen			
		ins- gesamt	darunter		Zu- bzw. Abnahme (–) gegenüber dem gleichen Vorjahres- quartal in %	ins- gesamt	darunter		Zu- bzw. Abnahme (–) gegenüber dem gleichen Vorjahres- quartal in %
			Neu- errich- tung ²⁾	je 1000 Ein- wohner ⁴⁾			Auf- gabe ³⁾	je 1000 Ein- wohner ⁴⁾	
1	Darmstadt, Wissenschaftsstadt	364	315	2	11,3	466	375	3	42,5
2	Frankfurt am Main, Stadt	1 872	1 639	2	– 3,5	2 321	2 051	3	6,2
3	Offenbach am Main, Stadt	453	380	3	– 11,4	515	442	4	0,4
4	Wiesbaden, Landeshauptstadt	699	558	2	– 19,4	709	576	2	– 31,6
5	Bergstraße	562	454	2	– 5,7	704	582	2	– 15,0
6	Darmstadt-Dieburg	623	494	2	– 13,6	779	667	2	– 14,4
7	Groß-Gerau	609	492	2	– 9,6	681	563	2	– 14,6
8	Hochtaunuskreis	517	366	2	– 8,3	636	486	2	7,3
9	Main-Kinzig-Kreis	957	742	2	– 1,5	1 209	1 001	3	7,6
10	Main-Taunus-Kreis	659	515	2	7,3	869	733	3	8,2
11	Odenwaldkreis	196	155	2	– 4,4	248	184	2	– 8,1
12	Offenbach	945	726	2	– 8,1	1 023	832	2	– 12,3
13	Rheingau-Taunus-Kreis	367	284	2	– 13,4	387	328	2	– 23,7
14	Wetteraukreis	751	640	2	10,9	738	619	2	– 5,4
15	Reg.-Bez. Darmstadt	9 574	7 760	2	– 5,4	11 285	9 439	2	– 4,7
16	Gießen	608	486	2	– 6,6	638	519	2	– 1,7
17	Lahn-Dill-Kreis	451	352	1	– 3,2	488	404	2	– 12,5
18	Limburg-Weilburg	349	276	2	6,7	386	324	2	– 3,7
19	Marburg-Biedenkopf	637	565	2	1,4	602	524	2	– 35,4
20	Vogelsbergkreis	174	124	1	– 1,7	205	169	2	5,1
21	Reg.-Bez. Gießen	2 219	1 803	2	– 1,3	2 319	1 940	2	– 15,2
22	Kassel, documenta-Stadt	421	344	2	– 30,0	505	397	2	– 17,6
23	Fulda	374	297	1	– 5,6	391	316	2	– 4,2
24	Hersfeld-Rotenburg	171	148	1	3,6	193	171	1	12,2
25	Kassel	377	291	1	4,4	428	337	1	8,1
26	Schwalm-Eder-Kreis	268	221	1	– 3,9	311	260	1	– 1,9
27	Waldeck-Frankenberg	219	172	1	– 21,5	272	234	2	– 7,2
28	Werra-Meißner-Kreis	171	136	1	18,8	189	159	2	2,2
29	Reg.-Bez. Kassel	2 001	1 609	1	– 10,1	2 289	1 874	2	– 4,0
30	Hessen	13 794	11 172	2	– 5,5	15 893	13 253	2	– 6,3
	darunter								
	Reg.-Verb.								
31	FrankfurtRheinMain	6 128	5 010	2	– 2,6	7 266	6 119	3	1,3

1) Ohne Reisegewerbe. — 2) Ohne Zuzug. — 3) Ohne Fortzug. — 4) Stand 31.12.2014.

5. Gewerbebeanmeldungen¹⁾ im 4. Vierteljahr 2017 nach Wirtschaftsbereichen

Nr. der Wirt- schafts- klassi- fikation ²⁾	Ausgewählter Wirtschaftszweig	Neuerrichtung				Zuzug	Über- nahme	Ins- gesamt	darunter
		Betriebsgründung		sons- tige Neu- grün- dung	Um- wand- lung				Zweig- nieder- lassung/ unselbst. Zweig- stelle
		Haupt- nieder- las- sung	Zweig- nieder- lassung/ unselbst. Zweig- stelle						
A	Land- und Forstwirtschaft, Fischerei	2	—	35	—	9	4	50	—
B	Bergbau und Gewinnung von Steinen und Erden	—	—	—	—	—	—	—	—
C	Verarbeitendes Gewerbe	50	40	239	2	61	43	435	52
10	Herstellung von Nahrungs- und Futtermitteln	10	17	28	—	3	14	72	19
11	Getränkeherstellung	—	—	3	—	1	2	6	—
13	Herstellung von Textilien	5	1	33	—	4	—	43	1
14	Herstellung von Bekleidung	3	1	35	—	3	3	45	1
16	Herstellung v. Holz,- Flecht,- Korb- und Kork- waren (ohne Möbel)	2	—	6	—	—	3	11	2
18	Herstellung von Druckerzeugnissen; Vervielfältigung von bespielten Ton-, Bild- und Datenträgern	1	2	16	—	8	1	28	2
25	Herstellung von Metallerzeugnissen	6	1	27	—	12	9	56	2
26	Herstellung von Datenverarbeitungsgeräten, elektronischen und optischen Erzeugnissen	1	3	4	—	5	1	14	5
27	Herstellung von elektrischen Ausrüstungen	1	—	2	—	2	—	6	2
28	Maschinenbau	5	1	7	—	5	1	19	2
29	Herstellung von Kraftwagen und Kraftwagen- teilen	—	1	—	—	—	—	1	1
31	Herstellung von Möbeln	2	3	10	—	—	4	19	4
D	Energieversorgung	35	6	114	—	11	24	190	8
E	Wasserversorgung; Abwasser- und Abfallentsorgung und Beseitigung von Umweltverschmutzungen	—	2	1	3	4	1	11	6
F	Baugewerbe	180	29	1 028	2	249	65	1 553	33
41	Hochbau	49	2	5	1	18	2	77	4
42	Tiefbau	3	2	30	—	7	—	42	2
43	Vorbereitende Baustellenarbeiten, Bauin- stallation und sonstiges Ausbaugewerbe	128	25	993	1	224	63	1 434	27
G	Handel; Instandhaltung und Reparatur v. Kraftfahrzeugen	331	211	1 792	15	277	237	2 863	276
45	Handel mit Kraftfahrzeugen; Instandhaltung und Reparatur von Kraftwagen	39	22	265	6	33	37	402	33
46	Großhandel (ohne Handel mit Kraftfahrzeugen und Krafträdern)	75	27	238	3	75	26	444	40
47	Einzelhandel (ohne Handel mit Kraftfahrzeugen)	217	162	1 289	6	169	174	2 017	203
H	Verkehr und Lagerei	70	42	365	3	71	32	583	53
49	Landverkehr und Transport in Rohrfern- leitungen	45	7	191	1	39	19	302	10
53	Post-, Kurier- und Expressdienste	9	3	129	—	14	1	156	3
I	Gastgewerbe; Beherbergung und Gastronomie	138	76	458	2	18	314	1 006	110
55	Beherbergung	8	8	33	—	2	22	73	14
56	Gastronomie	130	68	425	2	16	292	933	96
J	Information und Kommunikation	103	21	367	7	115	19	632	30

5. Gewerbeanmeldungen¹⁾ im 4. Vierteljahr 2017 nach Wirtschaftsbereichen

Nr. der Wirt- schafts- klassi- fikation ²⁾	Ausgewählter Wirtschaftszweig	Neuerrichtung				Zuzug	Über- nahme	Ins- gesamt	darunter
		Betriebsgründung		sons- tige Neu- grün- dung	Um- wand- lung				Zweignieder- lassung/ unselbst. Zweig- stelle
		Haupt- nieder- lassung	Zweig- nieder- lassung/ unselbst. Zweig- stelle						
58	Verlagswesen	15	2	31	3	10	1	62	4
61	Telekommunikation	2	—	5	—	1	—	8	—
62	Erbringung v. Dienstleistungen der Informa- tionstechnologie	62	16	246	3	83	11	421	21
63	Informationsdienstleistungen	21	2	51	—	10	5	89	3
K	Erbringung von Finanz- und Versiche- rungsdienstleistungen	93	33	239	10	107	8	490	44
66	Mit Finanz- und Versicherungsdienst- leistungen verbundene Tätigkeiten	20	15	218	8	77	5	343	25
L	Grundstücks- und Wohnungswesen	152	10	145	2	91	18	418	14
M	Erbringung von freiberuflichen, wissen- schaftlichen und technischen Dienst- leistungen	230	62	1 095	9	265	31	1 692	74
70	Verwaltung und Führung v. Unternehmen und Betrieben; Unternehmensberatung	118	29	222	3	91	12	475	32
73	Werbung und Marktforschung	27	7	548	3	64	4	653	10
N	Erbringung v. sonst. Wirtschaftlichen Dienstleistungen	141	43	1 133	3	219	40	1 579	52
77	Vermietung von beweglichen Sachen	20	5	46	1	14	6	92	10
78	Vermittlung und Überlassung von Arbeitskräften	8	10	14	—	15	1	48	10
79	Reisebüros, Reiseveranstalter und Erbringung sonstiger Reservierungsdienstleistungen	8	3	46	—	6	4	67	4
81	Gebäudebetreuung; Garten- und Landschafts- bau	55	11	659	1	108	17	851	11
P	Erziehung und Unterricht	19	17	221	1	23	6	287	18
Q	Gesundheits- und Sozialwesen	33	10	162	—	27	10	242	12
R	Kunst, Unterhaltung und Erholung	21	8	213	4	28	15	289	13
O+S	Öffentliche Verwaltung, Verteidigung; Sozialversicherung; Erbringung von sonstigen Dienstleistungen	79	26	1 187	2	113	67	1 474	32
A-S	Insgesamt	1 677	636	8 794	65	1 688	934	13 794	827

1) Ohne Reisegewerbe. — 2) Klassifikation der Wirtschaftszweige, Ausgabe 2008 (WZ 2008).

6. Gewerbeabmeldungen¹⁾ im 4. Vierteljahr 2017 nach Wirtschaftsbereichen

Nr. der Wirtschaftsklassifikation ²⁾	Ausgewählter Wirtschaftszweig	Aufgabe				Fortzug	Übergabe	Insgesamt	darunter
		Betriebsaufgabe		sonstige Stilllegung	Umwandlung				Zweigniederlassung/unselbst. Zweigstelle
		Hauptniederlassung	Zweigniederlassung/unselbst. Zweigstelle						
A	Land- und Forstwirtschaft, Fischerei	5	1	43	—	5	6	60	1
B	Bergbau und Gewinnung von Steinen und Erden	2	1	—	—	1	—	4	1
C	Verarbeitendes Gewerbe	91	34	287	9	61	42	524	48
10	Herstellung von Nahrungs- und Futtermitteln	13	17	39	—	4	15	88	18
11	Getränkeherstellung	2	—	3	—	1	1	7	—
13	Herstellung von Textilien	4	2	34	—	2	1	43	2
14	Herstellung von Bekleidung	2	—	23	—	2	1	28	—
16	Herstellung v. Holz,- Flecht,- Korb- und Korkwaren (ohne Möbel)	6	1	11	—	1	—	19	1
18	Herstellung von Druckerzeugnissen; Vervielfältigung von bespielten Ton-, Bild- und Datenträgern	7	2	19	1	5	2	36	2
25	Herstellung von Metallerzeugnissen	9	2	51	1	10	10	83	3
26	Herstellung von Datenverarbeitungsgeräten, elektronischen und optischen Erzeugnissen	5	—	9	3	3	2	22	2
27	Herstellung von elektrischen Ausrüstungen	2	—	3	1	—	—	6	—
28	Maschinenbau	6	—	8	1	7	1	23	3
29	Herstellung von Kraftwagen und Kraftwagen-teilen	1	—	5	—	—	—	6	—
31	Herstellung von Möbeln	5	—	7	—	2	—	14	—
D	Energieversorgung	5	4	45	—	7	17	78	4
E	Wasserversorgung; Abwasser- und Abfallentsorgung und Beseitigung von Umweltverschmutzungen	3	3	6	—	4	1	17	5
F	Baugewerbe	209	25	1 640	1	222	93	2 190	32
41	Hochbau	38	2	13	—	15	3	71	3
42	Tiefbau	4	—	14	—	3	—	21	1
43	Vorbereitende Baustellenarbeiten, Bauinstallation und sonstiges Ausbaugewerbe	167	23	1 613	1	204	90	2 098	28
G	Handel; Instandhaltung und Reparatur v. Kraftfahrzeugen	452	220	2 226	30	330	224	3 482	282
45	Handel mit Kraftfahrzeugen; Instandhaltung und Reparatur von Kraftwagen	50	15	294	6	48	24	437	23
46	Großhandel (ohne Handel mit Kraftfahrzeugen und Krafträdern)	154	41	514	12	110	40	871	60
47	Einzelhandel (ohne Handel mit Kraftfahrzeugen)	248	164	1 418	12	172	160	2 174	199
H	Verkehr und Lagerei	69	22	321	1	44	37	494	32
49	Landverkehr und Transport in Rohrfernleitungen	39	9	158	—	21	22	249	10
53	Post-, Kurier- und Expressdienste	15	4	132	—	14	3	168	4
I	Gastgewerbe; Beherbergung und Gastronomie	164	60	582	2	17	249	1 074	96
55	Beherbergung	14	5	65	—	5	17	106	10
56	Gastronomie	150	55	517	2	12	232	968	86
J	Information und Kommunikation	75	22	404	8	128	15	652	26

6. Gewerbeabmeldungen¹⁾ im 4. Vierteljahr 2017 nach Wirtschaftsbereichen

Nr. der Wirtschaftsklassifikation ²⁾	Ausgewählter Wirtschaftszweig	Aufgabe				Fortzug	Übergabe	Insgesamt	darunter
		Betriebsaufgabe		sonstige Stilllegung	Umwandlung				Zweigniederlassung/ unselbst. Zweigstelle
		Hauptniederlassung	Zweigniederlassung/ unselbst. Zweigstelle						
58	Verlagswesen	19	7	43	2	15	2	88	9
61	Telekommunikation	—	2	14	—	4	—	20	2
62	Erbringung v. Dienstleistungen der Informationstechnologie	48	8	292	5	85	9	447	9
63	Informationsdienstleistungen	4	2	32	—	18	—	56	2
K	Erbringung von Finanz- und Versicherungsdienstleistungen	44	36	362	17	107	14	580	49
66	Mit Finanz- und Versicherungsdienstleistungen verbundene Tätigkeiten	16	12	329	9	81	8	455	21
L	Grundstücks- und Wohnungswesen	92	7	164	6	80	20	369	12
M	Erbringung von freiberuflichen, wissenschaftlichen und technischen Dienstleistungen	169	31	1 130	15	255	38	1 638	39
70	Verwaltung und Führung v. Unternehmen und Betrieben; Unternehmensberatung	93	12	222	7	95	15	444	15
73	Werbung und Marktforschung	15	7	549	—	65	12	648	7
N	Erbringung v. sonst. Wirtschaftlichen Dienstleistungen	167	43	1 807	3	237	54	2 311	55
77	Vermietung von beweglichen Sachen	8	7	38	—	5	8	66	14
78	Vermittlung und Überlassung von Arbeitskräften	11	6	33	—	7	1	58	6
79	Reisebüros, Reiseveranstalter und Erbringung sonstiger Reservierungsdienstleistungen	22	5	48	—	9	4	88	6
81	Gebäudebetreuung; Garten- und Landschaftsbau	57	4	961	—	96	20	1 138	4
P	Erziehung und Unterricht	18	25	192	3	26	6	270	26
Q	Gesundheits- und Sozialwesen	26	3	150	1	20	9	209	5
R	Kunst, Unterhaltung und Erholung	20	22	144	—	27	17	230	26
O+S	Öffentliche Verwaltung, Verteidigung; Sozialversicherung; Erbringung von sonstigen Dienstleistungen	73	37	1 369	5	154	73	1 711	42
A-S	Insgesamt	1 684	596	10 872	101	1 725	915	15 893	781

1) Ohne Reisegewerbe. — 2) Klassifikation der Wirtschaftszweige, Ausgabe 2008 (WZ 2008).

7. Gewerbeanmeldungen¹⁾ insgesamt nach Rechtsformen sowie Einzelunternehmen nach Geschlecht und Staatsangehörigkeit im 4. Vierteljahr 2017 nach Regierungsbezirken

Rechtsform Geschlecht Staatsangehörigkeit	Neuerrichtung				Zuzug	Über- nahme	Ins- gesamt	darunter
	Betriebsgründung		sons- tige Neu- grün- dung	Um- wand- lung				Zwei- g- nieder- lassung/ unselbst. Zweig- stelle
	Haupt- nieder- las- sung	Zweig- nieder- lassung/ unselbst. Zweig- stelle						

REG.-BEZ. DARMSTADT

I n s g e s a m t

Nach der Rechtsform des Unternehmens

Einzelunternehmen	207	94	5 717	2	837	377	7 234	113
Offene Handelsgesellschaft	14	2	6	2	1	3	28	3
Kommanditgesellschaft	4	3	1	—	3	5	16	6
Gesellschaft mit beschränkter Haftung Co. KG	93	43	6	4	38	24	208	64
Gesellschaft des bürgerlichen Rechts	124	6	122	—	19	78	349	8
Aktiengesellschaft	7	17	—	3	8	2	37	18
Gesellschaft mit beschränkter Haftung Gmbh ohne Unternehmergeellschaft (haftungsbeschränkt)	792	265	133	29	337	72	1 628	327
Unternehmergeellschaft (haftungsbeschränkt)	663	250	70	29	301	62	1 375	312
Private Company Limited by Shares	129	15	63	—	36	10	253	15
Sonstige Rechtsformen	1	11	—	—	2	—	14	13
Insgesamt	13	34	5	—	5	3	60	39
	1 255	475	5 990	40	1 250	564	9 574	591

E i n z e l u n t e r n e h m e n

Nach Geschlecht

weiblich	65	18	2 051	1	273	125	2 533	24
männlich	142	76	3 666	1	564	252	4 701	89
zusammen	207	94	5 717	2	837	377	7 234	113

Nach ausgewählter Staatsangehörigkeit des Inhabers

deutsch	119	78	3 691	2	585	251	4 726	94
kroatisch	2	1	124	—	5	2	134	1
griechisch	3	—	66	—	1	5	75	—
italienisch	6	1	99	—	11	13	130	1
österreichisch	—	—	11	—	3	1	15	—
polnisch	6	1	383	—	101	4	495	2
türkisch	24	2	270	—	19	40	355	2
bulgarisch	1	—	167	—	14	4	186	—
rumänisch	3	1	321	—	36	2	363	1
ungarisch	1	—	34	—	10	1	46	—

REG.-BEZ. GIESSEN

I n s g e s a m t

Nach der Rechtsform des Unternehmens

Einzelunternehmen	41	27	1 496	—	179	102	1 845	36
Offene Handelsgesellschaft	4	4	—	—	2	5	15	4
Kommanditgesellschaft	2	—	—	—	—	—	2	—
Gesellschaft mit beschränkter Haftung Co. KG	13	9	—	4	8	12	46	17
Gesellschaft des bürgerlichen Rechts	21	—	28	—	4	30	83	2
Aktiengesellschaft	—	3	—	—	—	—	3	3
Gesellschaft mit beschränkter Haftung Gmbh ohne Unternehmergeellschaft (haftungsbeschränkt)	87	32	18	5	57	14	213	43
Unternehmergeellschaft (haftungsbeschränkt)	61	31	13	5	48	12	170	42
Insgesamt	26	1	5	—	9	2	43	1

7. Gewerbeanmeldungen¹⁾ insgesamt nach Rechtsformen sowie Einzelunternehmen nach Geschlecht und Staatsangehörigkeit im 4. Vierteljahr 2017 nach Regierungsbezirken

Rechtsform Geschlecht Staatsangehörigkeit	Neuerrichtung				Zuzug	Über- nahme	Ins- gesamt	darunter
	Betriebsgründung		sonstige Neu- gründung	Um- wand- lung				Zweig- nieder- lassung/ unselbst. Zweig- stelle
	Haupt- nieder- lassung	Zweig- nieder- lassung/ unselbst. Zweig- stelle						

Private Company Limited by Shares	—	2	—	—	—	—	2	2
Sonstige Rechtsformen	3	1	1	2	2	1	10	4
Insgesamt	171	78	1 543	11	252	164	2 219	111

Einzelunternehmen

Nach Geschlecht

weiblich	14	8	742	—	57	41	862	11
männlich	27	19	754	—	122	61	983	25
zusammen	41	27	1 496	—	179	102	1 845	36

Nach ausgewählter Staatsangehörigkeit des Inhabers

deutsch	25	23	935	—	154	76	1 213	30
kroatisch	—	—	8	—	1	1	10	—
griechisch	—	—	4	—	—	—	4	—
italienisch	3	—	16	—	1	1	21	—
österreichisch	—	—	1	—	—	—	1	—
polnisch	—	—	195	—	3	—	198	—
türkisch	7	3	54	—	3	9	76	3
bulgarisch	1	—	9	—	2	2	14	—
rumänisch	—	—	112	—	3	1	116	1
ungarisch	—	—	34	—	—	—	34	—

REG.-BEZ. KASSEL

Insgesamt

Nach der Rechtsform des Unternehmens

Einzelunternehmen	63	28	1 214	1	136	134	1 576	34
Offene Handelsgesellschaft	6	2	2	—	—	—	10	2
Kommanditgesellschaft	2	1	—	—	—	1	4	1
Gesellschaft mit beschränkter Haftung Co. KG	32	9	3	3	7	21	75	18
Gesellschaft des bürgerlichen Rechts	33	3	32	—	3	25	96	5
Aktiengesellschaft	1	1	—	1	1	—	4	2
Gesellschaft mit beschränkter Haftung Gmbh ohne Unternehmergeellschaft	110	37	10	7	38	25	227	59
(haftungsbeschränkt)	85	35	4	7	29	23	183	56
Unternehmergeellschaft (haftungsbeschränkt)	25	2	6	—	9	2	44	3
Private Company Limited by Shares	—	1	—	—	—	—	1	1
Sonstige Rechtsformen	4	1	—	2	1	—	8	3
Insgesamt	251	83	1 261	14	186	206	2 001	125

Einzelunternehmen

Nach Geschlecht

weiblich	25	12	482	—	52	44	615	12
männlich	38	16	732	1	84	90	961	22
zusammen	63	28	1 214	1	136	134	1 576	34

Nach ausgewählter Staatsangehörigkeit des Inhabers

deutsch	45	27	1 031	1	119	109	1 332	33
kroatisch	—	—	4	—	1	1	6	—
griechisch	—	—	2	—	—	—	2	—

7. Gewerbeanmeldungen¹⁾ insgesamt nach Rechtsformen sowie Einzelunternehmen nach Geschlecht und Staatsangehörigkeit im 4. Vierteljahr 2017 nach Regierungsbezirken

Rechtsform Geschlecht Staatsangehörigkeit	Neuerrichtung				Zuzug	Über- nahme	Ins- gesamt	darunter
	Betriebsgründung		sonstige Neu- gründung	Um- wand- lung				Zweig- nieder- lassung/ unselbst. Zweig- stelle
	Haupt- nieder- las- sung	Zweig- nieder- lassung/ unselbst. Zweig- stelle						
italienisch	3	—	12	—	2	3	20	—
österreichisch	—	—	2	—	—	—	2	—
polnisch	4	—	27	—	3	—	34	—
türkisch	5	—	29	—	2	10	46	—
bulgarisch	1	—	19	—	2	1	23	—
rumänisch	1	—	24	—	—	—	25	—
ungarisch	—	—	3	—	—	—	3	—

HESSEN

Insgesamt

Nach der Rechtsform des Unternehmens

Einzelunternehmen	311	149	8 427	3	1 152	613	10 655	183
Offene Handelsgesellschaft	24	8	8	2	3	8	53	9
Kommanditgesellschaft	8	4	1	—	3	6	22	7
Gesellschaft mit beschränkter Haftung Co. KG	138	61	9	11	53	57	329	99
Gesellschaft des bürgerlichen Rechts	178	9	182	—	26	133	528	15
Aktiengesellschaft	8	21	—	4	9	2	44	23
Gesellschaft mit beschränkter Haftung GmbH ohne Unternehmergeinschaft	989	334	161	41	432	111	2 068	429
(haftungsbeschränkt)	809	316	87	41	378	97	1 728	410
Unternehmergeinschaft (haftungsbeschränkt)	180	18	74	—	54	14	340	19
Private Company Limited by Shares	1	14	—	—	2	—	17	16
Sonstige Rechtsformen	20	36	6	4	8	4	78	46
Insgesamt	1 677	636	8 794	65	1 688	934	13 794	827

Einzelunternehmen

Nach Geschlecht

weiblich	104	38	3 275	1	382	210	4 010	47
männlich	207	111	5 152	2	770	403	6 645	136
zusammen	311	149	8 427	3	1 152	613	10 655	183

Nach ausgewählter Staatsangehörigkeit des Inhabers

deutsch	189	128	5 657	3	858	436	7 271	157
kroatisch	2	1	136	—	7	4	150	1
griechisch	3	—	72	—	1	5	81	—
italienisch	12	1	127	—	14	17	171	1
österreichisch	—	—	14	—	3	1	18	—
polnisch	10	1	605	—	107	4	727	2
türkisch	36	5	353	—	24	59	477	5
bulgarisch	3	—	195	—	18	7	223	—
rumänisch	4	1	457	—	39	3	504	2
ungarisch	1	—	71	—	10	1	83	—

1) Ohne Reisegewerbe.

8. Gewerbeabmeldungen¹⁾ insgesamt nach Rechtsformen sowie Einzelunternehmen nach Geschlecht und Staatsangehörigkeit im 4. Vierteljahr 2017 nach Regierungsbezirken

Rechtsform Geschlecht Staatsangehörigkeit	Aufgabe				Fort- zug	Über- gabe	Ins- gesamt	darunter
	Betriebsaufgabe		sonstige Still- legung	Um- wand- lung				Zweig- nieder- lassung/ unselbst. Zweig- stelle
	Haupt- nieder- las- sung	Zweig- nieder- lassung/ unselbst. Zweig- stelle						

REG.-BEZ. DARMSTADT

I n s g e s a m t

Nach der Rechtsform des Unternehmens

Einzelunternehmen	348	116	7 484	4	852	343	9 147	146
Offene Handelsgesellschaft	13	4	2	1	2	12	34	6
Kommanditgesellschaft	15	3	2	1	2	4	27	5
Gesellschaft mit beschränkter Haftung Co. KG	66	31	1	4	28	18	148	45
Gesellschaft des bürgerlichen Rechts	158	6	140	—	17	134	455	7
Aktiengesellschaft	3	8	—	3	7	3	24	12
Gesellschaft mit beschränkter Haftung Gmbh ohne Unternehmergeellschaft (haftungsbeschränkt)	634	209	60	47	356	58	1 364	272
Unternehmergeellschaft (haftungsbeschränkt)	560	199	29	45	301	52	1 186	261
Private Company Limited by Shares	74	10	31	2	55	6	178	11
Sonstige Rechtsformen	—	12	—	—	—	2	14	14
Insgesamt	15	42	3	4	4	4	72	52
	1 252	431	7 692	64	1 268	578	11 285	559

E i n z e l u n t e r n e h m e n

Nach Geschlecht

weiblich	115	36	2 584	1	300	103	3 139	40
männlich	233	80	4 900	3	552	240	6 008	106
zusammen	348	116	7 484	4	852	343	9 147	146

Nach ausgewählter Staatsangehörigkeit des Inhabers

deutsch	249	94	4 794	3	619	239	5 998	121
kroatisch	5	1	123	—	10	—	139	1
griechisch	2	1	67	—	1	2	73	1
italienisch	11	2	117	—	9	14	153	3
österreichisch	4	—	18	—	1	1	24	—
polnisch	6	2	807	—	87	3	905	2
türkisch	25	8	230	1	14	44	322	9
bulgarisch	4	—	279	—	18	1	302	—
rumänisch	6	1	419	—	30	1	457	1
ungarisch	1	—	52	—	5	1	59	—

REG.-BEZ. GIESSEN

I n s g e s a m t

Nach der Rechtsform des Unternehmens

Einzelunternehmen	86	27	1 604	1	162	90	1 970	32
Offene Handelsgesellschaft	3	—	—	—	2	5	10	—
Kommanditgesellschaft	1	—	1	—	—	—	2	—
Gesellschaft mit beschränkter Haftung Co. KG	7	6	1	1	13	5	33	9
Gesellschaft des bürgerlichen Rechts	40	2	37	1	6	33	119	3
Aktiengesellschaft	—	3	—	2	1	—	6	5
Gesellschaft mit beschränkter Haftung Gmbh ohne Unternehmergeellschaft (haftungsbeschränkt)	62	24	12	11	45	14	168	30
Unternehmergeellschaft (haftungsbeschränkt)	52	23	8	8	39	13	143	29
Insgesamt	10	1	4	3	6	1	25	1

8. Gewerbeabmeldungen¹⁾ insgesamt nach Rechtsformen sowie Einzelunternehmen nach Geschlecht und Staatsangehörigkeit im 4. Vierteljahr 2017 nach Regierungsbezirken

Rechtsform Geschlecht Staatsangehörigkeit	Aufgabe				Fort- zug	Über- gabe	Ins- gesamt	darunter
	Betriebsaufgabe		sons- tige Still- legung	Um- wand- lung				Zweig- nieder- lassung/ unselbst. Zweig- stelle
	Haupt- nieder- las- sung	Zweig- nieder- lassung/ unselbst. Zweig- stelle						
Private Company Limited by Shares	1	1	1	—	2	—	5	3
Sonstige Rechtsformen	—	4	1	—	1	—	6	5
Insgesamt	200	67	1 657	16	232	147	2 319	87
E i n z e l u n t e r n e h m e n								
Nach Geschlecht								
weiblich	25	8	687	—	53	30	803	9
männlich	61	19	917	1	109	60	1 167	23
zusammen	86	27	1 604	1	162	90	1 970	32
Nach ausgewählter Staatsangehörigkeit des Inhabers								
deutsch	72	24	1 136	1	139	72	1 444	29
kroatisch	—	—	14	—	1	—	15	—
griechisch	—	—	4	—	1	—	5	—
italienisch	2	—	11	—	3	2	18	—
österreichisch	—	—	5	—	4	1	10	—
polnisch	3	—	189	—	5	—	197	—
türkisch	5	2	36	—	3	8	54	2
bulgarisch	1	—	16	—	—	—	17	—
rumänisch	1	—	67	—	2	1	71	—
ungarisch	—	—	27	—	—	—	27	—
REG.-BEZ. KASSEL								
I n s g e s a m t								
Nach der Rechtsform des Unternehmens								
Einzelunternehmen	88	47	1 469	4	168	121	1 897	54
Offene Handelsgesellschaft	4	2	—	—	—	1	7	2
Kommanditgesellschaft	2	—	—	—	—	2	4	—
Gesellschaft mit beschränkter Haftung Co. KG	10	5	1	1	4	12	33	11
Gesellschaft des bürgerlichen Rechts	42	1	46	1	4	34	128	2
Aktiengesellschaft	—	1	—	2	—	—	3	3
Gesellschaft mit beschränkter Haftung	80	39	6	12	49	17	203	57
GmbH ohne Unternehmergeellschaft								
(haftungsbeschränkt)	64	35	2	12	37	14	164	50
Unternehmergeellschaft								
(haftungsbeschränkt)	16	4	4	—	12	3	39	7
Private Company Limited by Shares	—	3	1	—	—	—	4	3
Sonstige Rechtsformen	6	—	—	1	—	3	10	3
Insgesamt	232	98	1 523	21	225	190	2 289	135
E i n z e l u n t e r n e h m e n								
Nach Geschlecht								
weiblich	29	10	525	1	50	46	661	10
männlich	59	37	944	3	118	75	1 236	44
zusammen	88	47	1 469	4	168	121	1 897	54
Nach ausgewählter Staatsangehörigkeit des Inhabers								
deutsch	74	43	1 274	4	145	100	1 640	49
kroatisch	—	—	3	—	1	—	4	—
griechisch	—	—	4	—	—	—	4	—
italienisch	2	—	9	—	1	4	16	1

8. Gewerbeabmeldungen¹⁾ insgesamt nach Rechtsformen sowie Einzelunternehmen nach Geschlecht und Staatsangehörigkeit im 4. Vierteljahr 2017 nach Regierungsbezirken

Rechtsform Geschlecht Staatsangehörigkeit	Aufgabe				Fort- zug	Über- gabe	Ins- gesamt	darunter
	Betriebsaufgabe		sons- tige Still- legung	Um- wand- lung				Zweig- nieder- lassung/ unselbst. Zweig- stelle
	Haupt- nieder- las- sung	Zweig- nieder- lassung/ unselbst. Zweig- stelle						
österreichisch	1	—	5	—	—	—	6	—
polnisch	1	—	27	—	4	1	33	—
türkisch	3	—	32	—	4	7	46	—
bulgarisch	—	—	22	—	3	—	25	—
rumänisch	1	1	34	—	—	1	37	1
ungarisch	—	—	6	—	1	—	7	—

HESSEN

Insgesamt

Nach der Rechtsform des Unternehmens

Einzelunternehmen	522	190	10 557	9	1 182	554	13 014	232
Offene Handelsgesellschaft	20	6	2	1	4	18	51	8
Kommanditgesellschaft	18	3	3	1	2	6	33	5
Gesellschaft mit beschränkter Haftung Co. KG	83	42	3	6	45	35	214	65
Gesellschaft des bürgerlichen Rechts	240	9	223	2	27	201	702	12
Aktiengesellschaft	3	12	—	7	8	3	33	20
Gesellschaft mit beschränkter Haftung GmbH ohne Unternehmergeinschaft	776	272	78	70	450	89	1 735	359
(haftungsbeschränkt) Unternehmergeinschaft	676	257	39	65	377	79	1 493	340
(haftungsbeschränkt)	100	15	39	5	73	10	242	19
Private Company Limited by Shares	1	16	2	—	2	2	23	20
Sonstige Rechtsformen	21	46	4	5	5	7	88	60
Insgesamt	1 684	596	10 872	101	1 725	915	15 893	781

Einzelunternehmen

Nach Geschlecht

weiblich	169	54	3 796	2	403	179	4 603	59
männlich	353	136	6 761	7	779	375	8 411	173
zusammen	522	190	10 557	9	1 182	554	13 014	232

Nach ausgewählter Staatsangehörigkeit des Inhabers

deutsch	395	161	7 204	8	903	411	9 082	199
kroatisch	5	1	140	—	12	—	158	1
griechisch	2	1	75	—	2	2	82	1
italienisch	15	2	137	—	13	20	187	4
österreichisch	5	—	28	—	5	2	40	—
polnisch	10	2	1 023	—	96	4	1 135	2
türkisch	33	10	298	1	21	59	422	11
bulgarisch	5	—	317	—	21	1	344	—
rumänisch	8	2	520	—	32	3	565	2
ungarisch	1	—	85	—	6	1	93	—

1) Ohne Reisegewerbe.

9. Neugründungen: Gewerbetreibende im 4. Vierteljahr 2017 nach Geschlecht und Verwaltungsbezirken

Lfd Nr.	Kreisfreie Stadt (St.) Landkreis Regierungsbezirk	Gewerbetreibende ¹⁾					
		Neu- gründung	darunter Betriebs- gründung	darunter weiblich			
				Neu- gründung	Anteil in %	darunter Betriebs- gründung	Anteil in %
1	Darmstadt, Wissenschaftsstadt	355	91	102	28,7	10	11,0
2	Frankfurt am Main, Stadt	1 848	705	493	26,7	125	17,7
3	Offenbach am Main, Stadt	394	61	88	22,3	8	13,1
4	Wiesbaden, Landeshauptstadt	610	140	207	33,9	28	20,0
5	Bergstraße	498	100	186	37,3	27	27,0
6	Darmstadt-Dieburg	530	101	197	37,2	22	21,8
7	Groß-Gerau	523	137	147	28,1	30	21,9
8	Hochtaunuskreis	403	118	156	38,7	31	26,3
9	Main-Kinzig-Kreis	789	181	218	27,6	32	17,7
10	Main-Taunus-Kreis	588	218	162	27,6	32	14,7
11	Odenwaldkreis	171	35	48	28,1	7	20,0
12	Offenbach	842	289	269	31,9	45	15,6
13	Rheingau-Taunus-Kreis	301	46	102	33,9	12	26,1
14	Wetteraukreis	698	156	223	31,9	27	17,3
15	Reg.-Bez. Darmstadt	8 550	2 378	2 598	30,4	436	18,3
16	Gießen	520	84	199	38,3	19	22,6
17	Lahn-Dill-Kreis	378	81	131	34,7	11	13,6
18	Limburg-Weilburg	297	76	99	33,3	13	17,1
19	Marburg-Biedenkopf	585	68	346	59,1	19	27,9
20	Vogelsbergkreis	130	27	47	36,2	9	33,3
21	Reg.-Bez. Gießen	1 910	336	822	43,0	71	21,1
22	Kassel, documenta-Stadt	379	108	114	30,1	20	18,5
23	Fulda	317	82	117	36,9	16	19,5
24	Hersfeld-Rotenburg	177	56	62	35,0	15	26,8
25	Kassel	311	63	103	33,1	15	23,8
26	Schwalm-Eder-Kreis	244	69	93	38,1	17	24,6
27	Waldeck-Frankenberg	191	54	60	31,4	12	22,2
28	Werra-Meißner-Kreis	158	36	57	36,1	11	30,6
29	Reg.-Bez. Kassel	1 777	468	606	34,1	106	22,6
30	Hessen	12 237	3 182	4 026	32,9	613	19,3

1) Anzeigepflichtige Personen, die eine Neugründung vorgenommen haben.

10. Neugründungen: Gewerbetreibende im 4. Vierteljahr 2017 nach Staatsangehörigkeit und Verwaltungsbezirken

Lfd Nr.	Kreisfreie Stadt (St.) Landkreis Regierungsbezirk	Gewerbetreibende ¹⁾					
		Neu- gründung	darunter Betriebs- gründung	darunter mit nicht-deutscher Staatsangehörigkeit			
				Neu- gründung	Anteil in %	darunter Betriebs- gründung	Anteil in %
1	Darmstadt, Wissenschaftsstadt	355	91	108	30,4	9	9,9
2	Frankfurt am Main, Stadt	1 848	705	695	37,6	268	38,0
3	Offenbach am Main, Stadt	394	61	260	66,0	29	47,5
4	Wiesbaden, Landeshauptstadt	610	140	191	31,3	36	25,7
5	Bergstraße	498	100	118	23,7	19	19,0
6	Darmstadt-Dieburg	530	101	136	25,7	20	19,8
7	Groß-Gerau	523	137	180	34,4	42	30,7
8	Hochtaunuskreis	403	118	93	23,1	16	13,6
9	Main-Kinzig-Kreis	789	181	275	34,9	58	32,0
10	Main-Taunus-Kreis	588	218	187	31,8	56	25,7
11	Odenwaldkreis	171	35	51	29,8	9	25,7
12	Offenbach	842	289	216	25,7	39	13,5
13	Rheingau-Taunus-Kreis	301	46	50	16,6	5	10,9
14	Wetteraukreis	698	156	159	22,8	24	15,4
15	Reg.-Bez. Darmstadt	8 550	2 378	2 719	31,8	630	26,5
16	Gießen	520	84	138	26,5	18	21,4
17	Lahn-Dill-Kreis	378	81	74	19,6	13	16,0
18	Limburg-Weilburg	297	76	64	21,5	13	17,1
19	Marburg-Biedenkopf	585	68	327	55,9	11	16,2
20	Vogelsbergkreis	130	27	22	16,9	5	18,5
21	Reg.-Bez. Gießen	1 910	336	625	32,7	60	17,9
22	Kassel, documenta-Stadt	379	108	75	19,8	18	16,7
23	Fulda	317	82	44	13,9	9	11,0
24	Hersfeld-Rotenburg	177	56	22	12,4	2	3,6
25	Kassel	311	63	34	10,9	1	1,6
26	Schwalm-Eder-Kreis	244	69	22	9,0	9	13,0
27	Waldeck-Frankenberg	191	54	22	11,5	8	14,8
28	Werra-Meißner-Kreis	158	36	15	9,5	1	2,8
29	Reg.-Bez. Kassel	1 777	468	234	13,2	48	10,3
30	Hessen	12 237	3 182	3 578	29,2	738	23,2

1) Anzeigepflichtige Personen, die eine Neugründung vorgenommen haben.

11. Vollständige Aufgaben: Gewerbetreibende im 4. Vierteljahr 2017 nach Geschlecht und Verwaltungsbezirken

Lfd Nr.	Kreisfreie Stadt (St.) Landkreis Regierungsbezirk	Gewerbetreibende ¹⁾					
		vollständige Aufgabe	darunter Betriebs- aufgabe	darunter weiblich			
				vollständige Aufgabe	Anteil in %	darunter Betriebs- aufgabe	Anteil in %
1	Darmstadt, Wissenschaftsstadt	430	117	117	27,2	16	13,7
2	Frankfurt am Main, Stadt	2 205	570	656	29,8	97	17,0
3	Offenbach am Main, Stadt	458	76	106	23,1	21	27,6
4	Wiesbaden, Landeshauptstadt	610	113	189	31,0	27	23,9
5	Bergstraße	620	101	190	30,6	22	21,8
6	Darmstadt-Dieburg	721	128	258	35,8	29	22,7
7	Groß-Gerau	603	131	181	30,0	22	16,8
8	Hochtaunuskreis	517	106	176	34,0	26	24,5
9	Main-Kinzig-Kreis	1 055	186	310	29,4	30	16,1
10	Main-Taunus-Kreis	790	248	236	29,9	44	17,7
11	Odenwaldkreis	192	30	66	34,4	11	36,7
12	Offenbach	905	244	295	32,6	54	22,1
13	Rheingau-Taunus-Kreis	332	61	121	36,4	21	34,4
14	Wetteraukreis	649	126	211	32,5	33	26,2
15	Reg.-Bez. Darmstadt	10 087	2 237	3 112	30,9	453	20,3
16	Gießen	558	101	178	31,9	10	9,9
17	Lahn-Dill-Kreis	410	77	138	33,7	18	23,4
18	Limburg-Weilburg	340	74	115	33,8	13	17,6
19	Marburg-Biedenkopf	538	55	281	52,2	10	18,2
20	Vogelsbergkreis	180	32	61	33,9	11	34,4
21	Reg.-Bez. Gießen	2 026	339	773	38,2	62	18,3
22	Kassel, documenta-Stadt	409	107	111	27,1	20	18,7
23	Fulda	344	69	97	28,2	10	14,5
24	Hersfeld-Rotenburg	182	42	60	33,0	14	33,3
25	Kassel	354	48	126	35,6	11	22,9
26	Schwalm-Eder-Kreis	278	64	99	35,6	16	25,0
27	Waldeck-Frankenberg	246	47	86	35,0	6	12,8
28	Werra-Meißner-Kreis	166	35	55	33,1	9	25,7
29	Reg.-Bez. Kassel	1 979	412	634	32,0	86	20,9
30	Hessen	14 092	2 988	4 519	32,1	601	20,1

1) Anzeigepflichtige Personen, die ihren Betrieb vollständig aufgegeben haben.

12. Vollständige Aufgaben: Gewerbetreibende im 4. Vierteljahr 2017 nach Staatsangehörigkeit und Verwaltungsbezirken

Lfd Nr.	Kreisfreie Stadt (St.) Landkreis Regierungsbezirk	Gewerbetreibende ¹⁾					
		vollständige Aufgabe	darunter Betriebs- aufgabe	darunter mit nicht-deutscher Staatsangehörigkeit			
				vollständige Aufgabe	Anteil in %	darunter Betriebs- aufgabe	Anteil in %
1	Darmstadt, Wissenschaftsstadt	430	117	101	23,5	19	16,2
2	Frankfurt am Main, Stadt	2 205	570	941	42,7	212	37,2
3	Offenbach am Main, Stadt	458	76	295	64,4	41	53,9
4	Wiesbaden, Landeshauptstadt	610	113	239	39,2	54	47,8
5	Bergstraße	620	101	179	28,9	15	14,9
6	Darmstadt-Dieburg	721	128	175	24,3	9	7,0
7	Groß-Gerau	603	131	217	36,0	35	26,7
8	Hochtaunuskreis	517	106	125	24,2	12	11,3
9	Main-Kinzig-Kreis	1 055	186	318	30,1	37	19,9
10	Main-Taunus-Kreis	790	248	218	27,6	58	23,4
11	Odenwaldkreis	192	30	43	22,4	2	6,7
12	Offenbach	905	244	273	30,2	71	29,1
13	Rheingau-Taunus-Kreis	332	61	66	19,9	10	16,4
14	Wetteraukreis	649	126	140	21,6	25	19,8
15	Reg.-Bez. Darmstadt	10 087	2 237	3 330	33,0	600	26,8
16	Gießen	558	101	107	19,2	14	13,9
17	Lahn-Dill-Kreis	410	77	78	19,0	12	15,6
18	Limburg-Weilburg	340	74	79	23,2	17	23,0
19	Marburg-Biedenkopf	538	55	242	45,0	6	10,9
20	Vogelsbergkreis	180	32	16	8,9	3	9,4
21	Reg.-Bez. Gießen	2 026	339	522	25,8	52	15,3
22	Kassel, documenta-Stadt	409	107	102	24,9	18	16,8
23	Fulda	344	69	33	9,6	11	15,9
24	Hersfeld-Rotenburg	182	42	28	15,4	7	16,7
25	Kassel	354	48	27	7,6	2	4,2
26	Schwalm-Eder-Kreis	278	64	24	8,6	7	10,9
27	Waldeck-Frankenberg	246	47	19	7,7	3	6,4
28	Werra-Meißner-Kreis	166	35	14	8,4	1	2,9
29	Reg.-Bez. Kassel	1 979	412	247	12,5	49	11,9
30	Hessen	14 092	2 988	4 099	29,1	701	23,5

1) Anzeigepflichtige Personen, die ihren Betrieb vollständig aufgegeben haben.

13. Gewerbeanzeigen¹⁾ nach wirtschaftlicher Bedeutung im 4. Vierteljahr 2017

Gewerbeanzeigen	4. Vierteljahr 2016	4. Vierteljahr 2017	Zu- bzw. Abnahme (–) gegenüber dem entsprechenden Vorjahreszeitraum	
			absolut	%
Anmeldungen	14 593	13 794	– 799	– 5,5
davon				
Neuerrichtung	11 550	11 172	– 378	– 3,3
davon				
Neugründung	11 485	11 107	– 378	– 3,3
davon				
Betriebsgründung ²⁾	2 572	2 313	– 259	– 10,1
sonstige Neugründung	8 913	8 794	– 119	– 1,3
davon				
Kleinunternehmen	4 125	4 020	– 105	– 2,5
Nebenerwerbsbetriebe	4 788	4 774	– 14	– 0,3
Umwandlung	65	65	—	—
Zuzug	1 893	1 688	– 205	– 10,8
Übernahme ³⁾	1 150	934	– 216	– 18,8
Abmeldungen	16 959	15 893	– 1 066	– 6,3
davon				
Aufgabe	13 860	13 253	– 607	– 4,4
davon				
Vollständige Aufgabe	13 750	13 152	– 598	– 4,3
davon				
Betriebsaufgabe ²⁾	2 357	2 280	– 77	– 3,3
sonstige Stilllegung	11 393	10 872	– 521	– 4,6
davon				
Kleinunternehmen	6 716	6 248	– 468	– 7,0
Nebenerwerbsbetriebe	4 677	4 624	– 53	– 1,1
Umwandlung	110	101	– 9	– 8,2
Fortzug	1 936	1 725	– 211	– 10,9
Übergabe ⁴⁾	1 163	915	– 248	– 21,3

1) Ohne Reisegewerbe. — 2) Kapitalgesellschaft bzw. Personengesellschaft mit Eintrag ins Handelsregister und/oder mit Eintrag in die Handwerksrolle und/oder mit mindestens einem Arbeitnehmer/einer Arbeitnehmerin. — 3) Kauf, Pacht, Erbfolge, Rechtsformänderung, Gesellschaftereintritt. — 4) Verkauf, Verpachtung, Erbfolge, Rechtsformänderung, Gesellschafteraustritt.

Übersicht über die Klassifikation der Wirtschaftszweige, Ausgabe 2008 (WZ 2008)

Abschnitt A	Land und Forstwirtschaft, Fischerei
Abschnitt B	Bergbau und Gewinnung v. Steinen u. Erden
Abschnitt C	Verarbeitendes Gewerbe
10	Herstellung von Nahrungs- und Futtermitteln
11	Getränkeherstellung
13	Herstellung von Textilien
14	Herstellung von Bekleidung
16	Herstellung von Holz-, Flecht-, Korb- und Korkwaren (ohne Möbel)
18	Herstellung von Druckerzeugnissen; Vervielfältigung von bespielten Ton-, Bild- und Datenträgern
25	Herstellung von Metallerzeugnissen
26	Herstellung von Datenverarbeitungsgeräten, elektronischen und optischen Erzeugnissen
27	Herstellung von elektrischen Ausrüstungen
28	Maschinenbau
29	Herstellung von Kraftwagen und Kraftwagenteilen
31	Herstellung von Möbeln
Abschnitt D	Energieversorgung
Abschnitt E	Wasserversorgung; Abwasser- und Abfallentsorgung und Beseitigung von Umweltverschmutzungen
Abschnitt F	Baugewerbe
41	Hochbau
42	Tiefbau
43	Vorbereitende Baustellenarbeiten, Bauinstallation und sonstiges Ausbaugewerbe
Abschnitt G	Handel; Instandhaltung und Reparatur von Kraftfahrzeugen
45	Handel mit Kraftfahrzeugen; Instandhaltung und Reparatur von Kraftwagen
46	Großhandel (ohne Handel mit Kraftfahrzeugen und Krafträdern)
47	Einzelhandel (ohne Handel mit Kraftfahrzeugen)
Abschnitt H	Verkehr und Lagerei
49	Landverkehr und Transport in Rohrfernleitungen
53	Post-, Kurier- und Expressdienste
Abschnitt I	Gastgewerbe; Beherbergung und Gastronomie
55	Beherbergung
56	Gastronomie
Abschnitt J	Information und Kommunikation
58	Verlagswesen
61	Telekommunikation
62	Erbringung von Dienstl. der Informationstechnologie
63	Informationsdienstleistungen
Abschnitt K	Erbringung von Finanz- und Versicherungsdienstleistungen
66	Mit Finanz- und Versicherungsdienstleistungen verbundene Tätigkeiten
Abschnitt L	Grundstücks- und Wohnungswesen
Abschnitt M	Erbringung von freiberuflichen, wissenschaftlichen und technischen Dienstleistungen
70	Verwaltung und Führung von Unternehmen und Betrieben; Unternehmensberatung
73	Werbung und Marktforschung
Abschnitt N	Erbringung v. sonst. wirtschaftl. Dienstleistungen
77	Vermietung von beweglichen Sachen
78	Vermittlung und Überlassung von Arbeitskräften
79	Reisebüros, Reiseveranstalter und Erbringung sonstiger Reservierungsdienstleistungen
Abschnitt O	Öffentliche Verwaltung, Verteidigung; Sozialversicherung
Abschnitt P	Erziehung und Unterricht
Abschnitt Q	Gesundheits- und Sozialwesen
Abschnitt R	Kunst, Unterhaltung und Erholung
Abschnitt S	Erbringung von sonstigen Dienstleistungen