



# Statistische Berichte



B IV 1 - j/16

März 2018

## Die Volkshochschulen in Hessen im Jahr 2016

# Hessisches Statistisches Landesamt, Wiesbaden

## Impressum

Dienstgebäude: Rheinstraße 35/37, 65185 Wiesbaden

Briefadresse: 65175 Wiesbaden

## Ihre Ansprechpartner für Fragen und Anregungen zu diesem Bericht

Herr Peter Bonk 0611 3802-319

Herr Ralf Köhler 0611 3802-317

E-Mail [hochschulstatistik@statistik.hessen.de](mailto:hochschulstatistik@statistik.hessen.de)

Telefax 0611 3802-390

Internet <https://statistik.hessen.de>

## Copyright

© Hessisches Statistisches Landesamt, Wiesbaden, 2018,

Vervielfältigung und Verbreitung, auch auszugsweise, mit Quellenangabe gestattet.

## Allgemeine Geschäftsbedingungen

Die Allgemeinen Geschäftsbedingungen sind unter

<https://statistik.hessen.de> "AGB"

abrufbar.

## Zeichenerklärungen

- = genau Null (nichts vorhanden) bzw. keine Veränderung eingetreten
- 0 = Zahlenwert ungleich Null, Betrag jedoch kleiner als die Hälfte von 1 in der letzten besetzten Stelle
- . = Zahlenwert unbekannt oder geheim zu halten
- ... = Zahlenwert lag bei Redaktionsschluss noch nicht vor
- () = Aussagewert eingeschränkt, da der Zahlenwert statistisch unsicher ist
- / = keine Angabe, da Zahlenwert nicht sicher genug
- x = Tabellenfeld gesperrt, weil Aussage nicht sinnvoll  
(oder bei Veränderungsraten ist die Ausgangszahl kleiner als 100)
- D = Durchschnitt
- s = geschätzte Zahl
- p = vorläufige Zahl
- r = berichtigte Zahl

Aus Gründen der Übersichtlichkeit sind nur negative Veränderungsraten und Salden mit einem Vorzeichen versehen. Positive Veränderungsraten und Salden sind ohne Vorzeichen. Im Allgemeinen ist ohne Rücksicht auf die Endsumme auf- bzw. abgerundet worden. Das Ergebnis der Summierung der Einzelzahlen kann deshalb geringfügig von der Endsumme abweichen.

## Inhalt

Vorwort	2
1. Lehrpersonen, verfügbare Gelder, Kursveranstaltungen sowie Einzelveranstaltungen und Vortragsreihen seit 1975	3
Diagramm: Teilnehmer/-innen an Kursen, Lehrgängen, Arbeitskreisen und Besucher/-innen von Einzelveranstaltungen und Vortragsreihen seit 1975	3
2. Teilnehmer/-innen an Prüfungen in Hessen seit 1992	4
Diagramm: Teilnehmer/-innen an Prüfungen in Hessen seit 1992	4
3. Lehrpersonen, verfügbare Gelder, Kursveranstaltungen sowie Einzelveranstaltungen und Vortragsreihen 2016 nach Verwaltungsbezirken	5
4. Zuschüsse, Einnahmen und Ausgaben nach Verwaltungsbezirken im Haushaltsjahr 2016 in 1000 Euro	6
5. Kursveranstaltungen, Teilnehmer/-innen nach Programmbereichen und Verwaltungsbezirken 2016	8
Diagramme:	
Belegung der Volkshochschulkurse in Hessen 2016 nach dem Geschlecht der Teilnehmenden in den einzelnen Programmbereichen	10
Belegung der Volkshochschulkurse in Hessen 2016 nach dem Alter der Teilnehmenden in den einzelnen Programmbereichen	11
6. Bildungsurlaubsveranstaltungen an Volkshochschulen in Hessen 2016	12

## Vorwort

Die 33 hessischen Volkshochschulen melden jährlich in einem einheitlichen Berichtsbogen dem **Hessischen Volkshochschulverband e.V. (HVV)** Daten über Finanzierung und Arbeitsweise. Dieser stellt nach Aufbereitung durch das **Deutsche Institut für Erwachsenenbildung e.V. Leibniz-Zentrum für Lebenslanges Lernen (DIE)** in Bonn dem Hessischen Statistischen Landesamt diese Daten zwecks Auswertung zur Verfügung. Der vorliegende Bericht zeigt die Ergebnisse des **Berichtsjahres 2016**.

Bei den in der Vorspalte der Tabellen nachgewiesenen Gemeinden (*eingerückt*) handelt es sich um kreisangehörige Städte mit 50 000 und mehr Einwohnern. Die Ergebnisse sind in den jeweiligen Kreiszahlen enthalten.

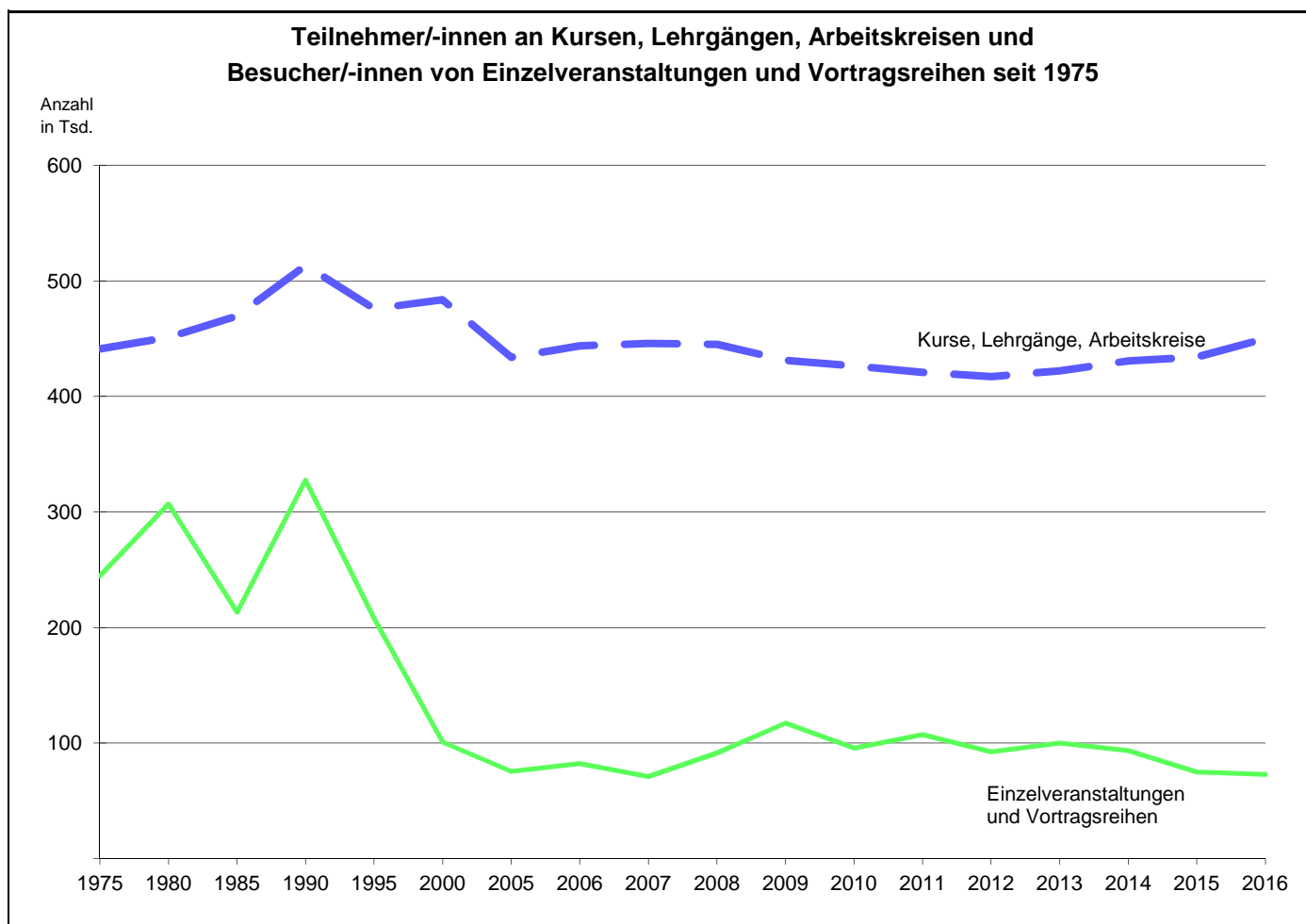
Hessischer  
Volkshochschulverband e.V.  
Winterbachstrasse 38  
60320 Frankfurt am Main  
  
069 5600080  
  
info@vhs-in-hessen.de  
<http://www.vhs-in-hessen.de>

Deutsches Institut für Erwachsenenbildung  
Leibniz-Zentrum für Lebenslanges Lernen e.V.  
Heinemannstraße 12-14  
53175 Bonn  
  
0228 32940  
  
info@die-bonn.de  
<http://www.die-bonn.de>

# **1. Lehrpersonen, verfügbare Gelder, Kursveranstaltungen<sup>1)</sup> sowie Einzelveranstaltungen und Vortagsreihen seit 1975 in Hessen**

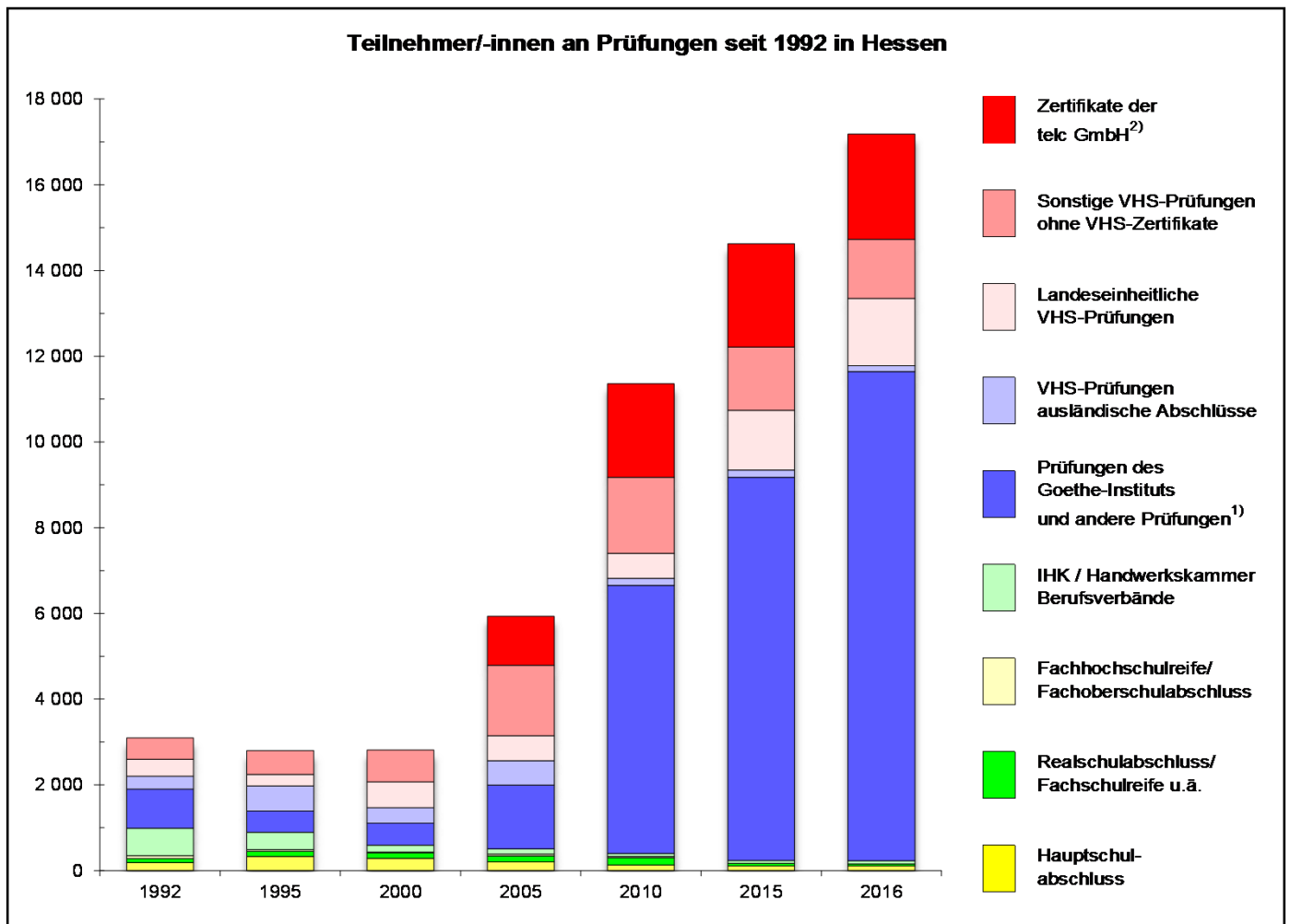
Jahr	Leiter/-innen von Kursen, Lehrgängen, Arbeitskreisen usw.		Verfügbare Gelder in 1000 Euro	Kurse, Lehrgänge, Arbeitskreise			Einzelveranstaltungen und Vortagsreihen	
	Insgesamt	darunter Lehrer/ -innen <sup>2)3)</sup>		Anzahl	Unterrichts- stunden	Teilnehmer/ -innen	Anzahl	Besucher/ -innen
1975	8 586	4 636	21 329	26 989	455 347	441 334	3 984	277 528
1980	11 686	4 764	35 539	34 035	1 191 534	451 163	4 939	306 887
1985	12 389	1 541	43 550	35 279	1 309 976	469 689	3 629	213 162
1990	14 397	1 356	59 796	40 698	1 573 135	513 565	7 570	327 484
1995	13 393	1 893	70 719	38 418	1 398 551	476 040	5 592	208 023
2000	13 300	1 174	77 870	43 338	1 313 202	483 814	2 978	100 569
2005	12 395	703	77 898	41 215	1 247 913	434 056	2 648	75 387
2010	12 298	517	84 310	41 792	1 336 564	426 317	2 895	95 515
2015	12 373	423	85 801	40 882	1 343 899	434 164	2 862	74 747
2016	12 063	443	98 196	41 799	1 466 202	450 059	3 302	72 672

1) Einschl. Auftrags- und Vertragsmaßnahmen. – 2) Zahl der Lehrer/-innen mit abgeschlossener Ausbildung, also mind. 2. Staatsexamen, aller Schularten und zwar unabhängig davon, ob sie diesen Beruf ausüben. – 3) Einige Volkshochschulen haben die Anzahl der Lehrer/-innen nicht gemeldet, somit teilweise unvollständige Angaben.



## 2. Teilnehmer/-innen an Prüfungen seit 1992 in Hessen

Jahr	Zu- sammen	davon									
		Hauptschul- abschluss	Realschul- abschluss/ Fachschul- reife u.ä.	Fachhoch- schulreife/ Fachober- schul- abschluss	Abitur / allg. Hochschul- reife	IHK / Handwerks- kammer, Berufs- verbände	Prüfungen des Goethe- Instituts und andere Prüfungen <sup>1)</sup>	VHS - Prüfungen ausländ. Abschlüsse	Landes- einheitliche VHS- Prüfungen	Sonstige VHS- Prüfungen ohne VHS- Zertifikate	Zertifikate der telc GmbH <sup>2)</sup>
1992	3 107	184	91	75	16	632	914	301	397	497	—
1995	2 797	326	124	37	—	402	496	588	270	554	—
2000	2 814	287	122	17	—	165	512	365	601	745	—
2005	5 940	199	142	45	7	116	1 493	566	581	1 648	1 143
2010	11 359	130	169	31	—	66	6 259	159	585	1 772	2 188
2015	14 625	100	66	—	—	67	8 941	166	1 400	1 475	2 410
2016	17 182	102	53	—	—	76	11 407	137	1 569	1 385	2 453



1) Einführung des "BAMF Deutsch-Test für Zuwanderer" im Jahr 2009.– 2) Bis 2006 WBT Weiterbildungs-Testsysteme GmbH, jetzt telc GmbH. Nachweis erst ab 2005.

### 3. Lehrpersonen, verfügbare Gelder, Kursveranstaltungen<sup>1)</sup> sowie Einzelveranstaltungen und Vortragsreihen 2016 nach Verwaltungsbezirken

Kreisfreie Stadt (St.) Landkreis Gemeinde	Anzahl der Volks- hoch- schulen	Leiter/-innen von Kursen, Lehrgängen, Arbeitskreisen usw.		Verfügbare Gelder in 1000 Euro	Kurse, Lehrgänge, Arbeitskreise			Einzelveranstaltungen und Vortragsreihen	
		Insgesamt	darunter Lehrer/ -innen <sup>2)3)</sup>		Anzahl	Unterrichts- stunden	Teilnehmer/ -innen	Anzahl	Besucher/ -innen
Darmstadt, Wissenschaftsstadt	1	238	23	1 811	966	27 657	10 165	97	1 790
Frankfurt am Main, Stadt	1	1 021	—	18 800	4 747	186 165	52 984	155	3 205
Offenbach am Main, Stadt	1	326	8	3 177	1 160	44 196	13 691	195	2 621
Wiesbaden, Landeshauptstadt	1	990	24	9 255	3 128	148 780	41 205	218	5 213
Bergstraße	1	481	7	2 209	1 660	36 015	16 037	88	3 845
Darmstadt-Dieburg	1	452	—	2 092	979	32 447	9 654	47	657
Groß-Gerau	2	526	1	7 840	1 589	112 204	18 873	610	6 193
darunter Rüsselsheim	1	254	—	4 233	605	65 048	7 857	540	4 982
Hochtaunuskreis	2	502	19	3 860	2 424	61 995	19 424	101	1 776
dar. Bad Homburg v.d.H.	1	119	19	2 076	1 312	31 451	9 240	38	475
Main-Kinzig-Kreis	2	630	26	4 326	2 086	68 712	22 836	290	3 754
dar. Hanau, Brüder-Grimm-Stadt	1	319	—	2 239	970	31 983	10 040	141	1 533
Main-Taunus-Kreis	1	361	5	3 898	1 446	61 244	19 581	23	145
Odenwaldkreis	1	97	6	748	240	8 317	2 895	14	169
Offenbach	1	941	45	6 242	3 251	93 953	35 503	163	3 815
Rheingau-Taunus-Kreis	1	393	30	3 317	821	38 556	8 934	6	233
Wetteraukreis	1	292	9	1 969	922	36 890	10 161	53	576
<b>Reg.-Bez. Darmstadt</b>	<b>17</b>	<b>7 250</b>	<b>203</b>	<b>69 545</b>	<b>25 419</b>	<b>957 131</b>	<b>281 943</b>	<b>2 060</b>	<b>33 992</b>
Gießen	2	521	9	3 169	1 727	80 694	18 420	50	1 008
dar. Gießen, Universitätsstadt	1	239	9	1 522	767	42 614	8 863	34	871
Lahn-Dill-Kreis	2	415	56	2 709	1 156	44 120	13 025	125	1 194
darunter Wetzlar	1	259	38	1 395	670	26 020	7 489	8	146
Limburg-Weilburg	1	527	69	2 754	1 618	39 595	19 232	43	1 147
Marburg-Biedenkopf	2	722	7	3 603	2 045	58 739	24 202	170	4 145
dar. Marburg, Universitätsstadt	1	377	—	1 759	979	34 212	12 220	100	2 439
Vogelsbergkreis	1	239	7	1 253	651	20 452	7 164	41	550
<b>Reg.-Bez. Gießen</b>	<b>8</b>	<b>2 424</b>	<b>148</b>	<b>13 487</b>	<b>7 197</b>	<b>243 600</b>	<b>82 043</b>	<b>429</b>	<b>8 044</b>
Kassel, documenta-Stadt <sup>4)</sup>	2	822	—	4 693	2 601	82 090	27 988	235	4 720
Fulda	2	584	1	3 281	3 240	78 217	24 246	290	13 672
darunter Fulda	1	108	—	936	387	13 306	4 538	159	2 961
Hersfeld-Rotenburg	1	123	5	692	492	9 980	4 987	37	983
Kassel <sup>4)</sup>	.	.	.	.	.	.	.	.	.
Schwalm-Eder-Kreis	1	294	30	1 569	874	32 214	9 154	65	615
Waldeck-Frankenberg	1	248	38	1 340	886	17 961	8 635	148	9 893
Werra-Meißner-Kreis	1	318	18	3 588	1 090	45 009	11 063	38	753
<b>Reg.-Bez. Kassel</b>	<b>8</b>	<b>2 389</b>	<b>92</b>	<b>15 163</b>	<b>9 183</b>	<b>265 471</b>	<b>86 073</b>	<b>813</b>	<b>30 636</b>
<b>Land H e s s e n</b>	<b>33</b>	<b>12 063</b>	<b>443</b>	<b>98 196</b>	<b>41 799</b>	<b>1 466 202</b>	<b>450 059</b>	<b>3 302</b>	<b>72 672</b>

1) Einschl. Auftrags- und Vertragsmaßnahmen. – 2) Zahl der Lehrer/-innen mit abgeschlossener Ausbildung, also mind. 2. Staatsexamen, aller Schularten und zwar unabhängig davon, ob sie diesen Beruf ausüben. – 3) Einige Volkshochschulen haben die Anzahl der Lehrer/-innen nicht gemeldet, somit teilweise unvollständige Angaben. – 4) Angaben von Kassel, documenta-Stadt und Landkreis Kassel können nicht getrennt nachgewiesen werden.

#### 4. Zuschüsse, Einnahmen und Ausgaben nach

Lfd. Nr.	Kreisfreie Stadt (Stadt) Landkreis Gemeinde	Zuschüsse			
		Insgesamt	davon durch		
			Gemeinden	Kreise	Land
1	Darmstadt, Wissenschaftsstadt	668	543	—	125
2	Frankfurt am Main, Stadt	9 536	8 943	—	593
3	Offenbach am Main, Stadt	1 116	1 017	—	100
4	Wiesbaden, Landeshauptstadt	2 248	2 023	—	226
5	Bergstraße	1 118	535	367	217
6	Darmstadt-Dieburg	860	6	618	236
7	Groß-Gerau	2 390	1 175	1 000	215
8	<i>darunter Rüsselsheim</i>	1 226	1 175	—	51
9	Hochtaunuskreis	835	402	243	189
10	<i>dar. Bad Homburg v.d.H.</i>	535	353	78	104
11	Main-Kinzig-Kreis	1 287	748	200	339
12	<i>dar. Hanau, Brüder-Grimm-Stadt</i>	827	748	—	79
13	Main-Taunus-Kreis	527	—	338	189
14	Odenwaldkreis	358	—	279	79
15	Offenbach	1 651	711	659	281
16	Rheingau-Taunus-Kreis	502	25	328	149
17	Wetteraukreis	244	—	—	244
18	<b>Reg.-Bez. Darmstadt</b>	23 340	16 128	4 033	3 180
19	Gießen	846	591	42	213
20	<i>dar. Gießen, Universitätsstadt</i>	659	591	—	68
21	Lahn-Dill-Kreis	534	127	193	214
22	<i>darunter Wetzlar</i>	200	127	23	50
23	Limburg-Weilburg	485	44	301	140
24	Marburg-Biedenkopf	2 201	911	1 092	197
25	<i>dar. Marburg, Universitätsstadt</i>	970	911	—	60
26	Vogelsbergkreis	321	—	235	86
27	<b>Reg.-Bez. Gießen</b>	4 387	1 674	1 863	850
28	Kassel, documenta-Stadt <sup>1)</sup>	412	—	62	351
29	Fulda	938	274	485	178
30	<i>darunter Fulda</i>	328	274	—	54
31	Hersfeld-Rotenburg	367	—	270	97
32	Kassel <sup>1)</sup>	.	.	.	.
33	Schwalm-Eder-Kreis	155	—	6	149
34	Waldeck-Frankenberg	691	3	560	128
35	Werra-Meißner-Kreis	1 402	120	1 200	82
36	<b>Reg.-Bez. Kassel</b>	3 965	398	2 583	985
37	<b>Land Hessen</b>	<b>31 692</b>	<b>18 200</b>	<b>8 478</b>	<b>5 014</b>

1) Angaben von Kassel, documenta-Stadt und Landkreis Kassel können nicht getrennt nachgewiesen werden.



# Verwaltungsbezirken im Haushaltsjahr 2016 in 1000 Euro

Einnahmen		Ausgaben			Lfd. Nr.
Insgesamt	darunter	Insgesamt	davon		
	Teilnahme- gebühren		Personal- kosten	Sach- kosten	
1 143	775	1 811	1 549	262	1
9 264	5 597	18 800	12 719	6 082	2
2 061	999	3 177	2 939	238	3
7 007	3 092	9 356	6 752	2 604	4
1 091	1 059	2 209	1 748	461	5
1 232	818	2 092	1 924	167	6
5 450	1 392	8 106	6 001	2 104	7
3 007	286	4 233	3 174	1 059	8
3 025	2 512	3 680	3 090	590	9
1 541	1 532	1 990	1 747	243	10
3 039	2 383	4 317	3 256	1 062	11
1 412	1 386	2 240	1 565	674	12
3 371	1 990	3 700	3 084	616	13
390	225	748	550	199	14
4 591	3 250	6 242	4 340	1 902	15
2 815	597	3 219	2 346	872	16
1 725	929	2 020	1 695	324	17
46 205	25 619	69 478	51 994	17 485	18
2 323	1 570	3 168	2 842	327	19
863	520	1 522	1 284	238	20
2 175	1 606	2 616	2 035	581	21
1 195	1 007	1 396	1 114	282	22
2 269	1 756	2 728	1 753	975	23
1 402	1 104	3 603	2 889	714	24
789	609	1 760	1 524	236	25
932	510	1 253	1 173	80	26
9 100	6 547	13 368	10 691	2 677	27
4 281	2 009	4 693	3 664	1 030	28
2 343	1 260	3 280	2 448	832	29
608	507	936	696	240	30
325	293	655	528	128	31
.	.	.	.	.	32
1 414	674	1 569	1 381	188	33
649	517	1 333	1 094	239	34
2 186	285	3 336	2 596	740	35
11 198	5 037	14 866	11 710	3 157	36
66 504	37 204	97 713	74 394	23 319	37

## 5. Kursveranstaltungen<sup>1)</sup>, Teilnehmer/-innen

Lfd. Nr.	Kreisfreie Stadt (St.) Landkreis Gemeinde	Kurse und Teilnehmer/-innen insgesamt		davon			
				Politik, Gesellschaft, Umwelt		Kultur, Gestalten	
		Kurse	Teilnehmer/ -innen	Kurse	Teilnehmer/ -innen	Kurse	Teilnehmer/ -innen
1	Darmstadt, Wissenschaftsstadt	966	10 165	30	310	102	955
2	Frankfurt am Main, Stadt	4 747	52 984	399	5 336	730	6 666
3	Offenbach am Main, Stadt	1 160	13 691	44	357	74	540
4	Wiesbaden, Landeshauptstadt	3 128	41 205	147	3 771	509	6 203
5	Bergstraße	1 660	16 037	112	1 091	171	1 508
6	Darmstadt-Dieburg	979	9 654	56	675	89	755
7	Groß-Gerau	1 589	18 873	26	266	152	1 262
8	<i>darunter Rüsselsheim</i>	605	7 857	3	41	45	371
9	Hochtaunuskreis	2 424	19 424	150	1 440	569	3 276
10	<i>dar. Bad Homburg v.d.H.</i>	1 312	9 240	99	662	217	1 815
11	Main-Kinzig-Kreis	2 086	22 836	117	1 623	264	2 050
12	<i>dar. Hanau, Brüder-Grimm-Stadt</i>	970	10 040	37	504	159	1 275
13	Main-Taunus-Kreis	1 446	19 581	53	628	103	1 104
14	Odenwaldkreis	240	2 895	11	204	10	178
15	Offenbach	3 251	35 503	141	1 424	451	3 951
16	Rheingau-Taunus-Kreis	821	8 934	24	182	67	456
17	Wetteraukreis	922	10 161	27	212	63	542
18	<b>Reg.-Bez. Darmstadt</b>	25 419	281 943	1 337	17 519	3 354	29 446
19	Gießen	1 727	18 420	65	568	186	1 768
20	<i>dar. Gießen, Universitätsstadt</i>	767	8 863	38	282	96	1 023
21	Lahn-Dill-Kreis	1 156	13 025	43	413	147	1 359
22	<i>darunter Wetzlar</i>	670	7 489	41	397	95	921
23	Limburg-Weilburg	1 618	19 232	51	591	141	1 291
24	Marburg-Biedenkopf	2 045	24 202	120	1 872	348	3 775
25	<i>dar. Marburg, Universitätsstadt</i>	979	12 220	22	244	178	1 946
26	Vogelsbergkreis	651	7 164	69	663	59	511
27	<b>Reg.-Bez. Gießen</b>	7 197	82 043	348	4 107	881	8 704
28	Kassel, documenta-Stadt <sup>2)</sup>	2 601	27 988	138	1 436	471	4 251
29	Fulda	3 240	24 246	214	2 295	1 378	3 919
30	<i>darunter Fulda</i>	387	4 538	15	185	39	424
31	Hersfeld-Rotenburg	492	4 987	14	178	45	407
32	Kassel <sup>2)</sup>	.	.	.	.	.	.
33	Schwalm-Eder-Kreis	874	9 154	61	653	120	1 042
34	Waldeck-Frankenberg	886	8 635	84	869	159	1 390
35	Werra-Meißner-Kreis	1 090	11 063	81	706	144	1 175
36	<b>Reg.-Bez. Kassel</b>	9 183	86 073	592	6 137	2 317	12 184
37	<b>Land Hessen</b>	<b>41 799</b>	<b>450 059</b>	<b>2 277</b>	<b>27 763</b>	<b>6 552</b>	<b>50 334</b>

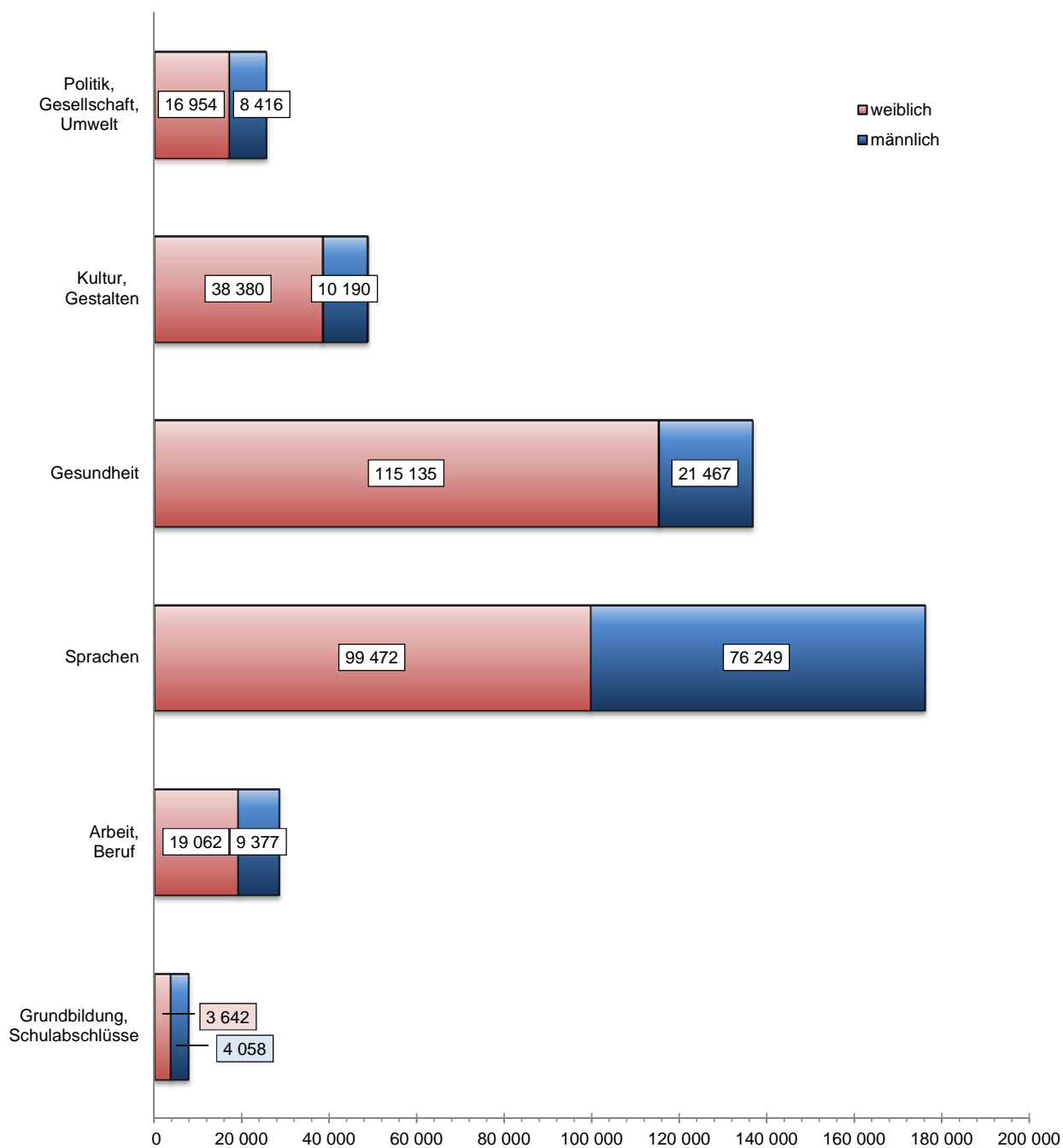
1) Einschl. Auftrags- und Vertragsmaßnahmen.– 2) Angaben von Kassel, documenta-Stadt und Landkreis Kassel können nicht getrennt nachgewiesen werden.

# nach Programmbereichen und Verwaltungsbezirken 2016

im Programmbereich								Lfd. Nr.
Gesundheit		Sprachen		Arbeit, Beruf		Grundbildung, Schulabschlüsse		
Kurse	Teilnehmer/ -innen	Kurse	Teilnehmer/ -innen	Kurse	Teilnehmer/ -innen	Kurse	Teilnehmer/ -innen	
240	2 516	488	5 480	101	831	5	73	1
792	8 721	1 867	23 771	760	6 523	199	1 967	2
210	2 239	617	8 925	189	1 344	26	286	3
992	12 368	1 165	12 454	303	6 299	12	110	4
723	7 793	449	4 167	192	1 308	13	170	5
282	3 197	396	3 781	105	881	51	365	6
442	4 608	800	9 454	128	2 785	41	498	7
103	950	391	4 201	63	2 294	—	—	8
584	5 940	934	8 030	178	690	9	48	9
295	2 435	609	4 068	87	249	5	11	10
290	3 212	1 060	12 384	294	2 419	61	1 148	11
129	1 482	523	5 774	93	647	29	358	12
180	2 028	1 000	15 092	108	710	2	19	13
105	1 336	57	742	42	309	15	126	14
1 280	16 253	861	9 127	423	2 707	95	2 041	15
217	2 121	353	4 946	102	739	58	490	16
207	2 348	499	6 218	125	835	1	6	17
6 544	74 680	10 546	124 571	3 050	28 380	588	7 347	18
471	5 108	826	9 455	149	1 255	30	266	19
183	2 227	367	4 554	57	529	26	248	20
368	4 547	480	5 620	82	663	36	423	21
166	1 921	284	3 467	55	432	29	351	22
862	10 948	431	5 296	121	1 020	12	86	23
766	9 337	638	7 909	119	960	54	349	24
227	3 030	469	6 374	66	529	17	97	25
243	2 784	222	2 706	32	202	26	298	26
2 710	32 724	2 597	30 986	503	4 100	158	1 422	27
892	10 213	918	10 901	180	1 173	2	14	28
794	9 969	590	6 396	140	1 311	124	356	29
103	1 267	194	2 274	27	251	9	137	30
201	2 497	118	862	105	871	9	172	31
.	.	.	.	.	.	.	.	32
250	2 677	367	4 272	74	490	2	20	33
247	2 695	272	2 720	120	897	4	64	34
351	3 737	342	4 090	83	639	89	716	35
2 735	31 788	2 607	29 241	702	5 381	230	1 342	36
11 989	139 192	15 750	184 798	4 255	37 861	976	10 111	37

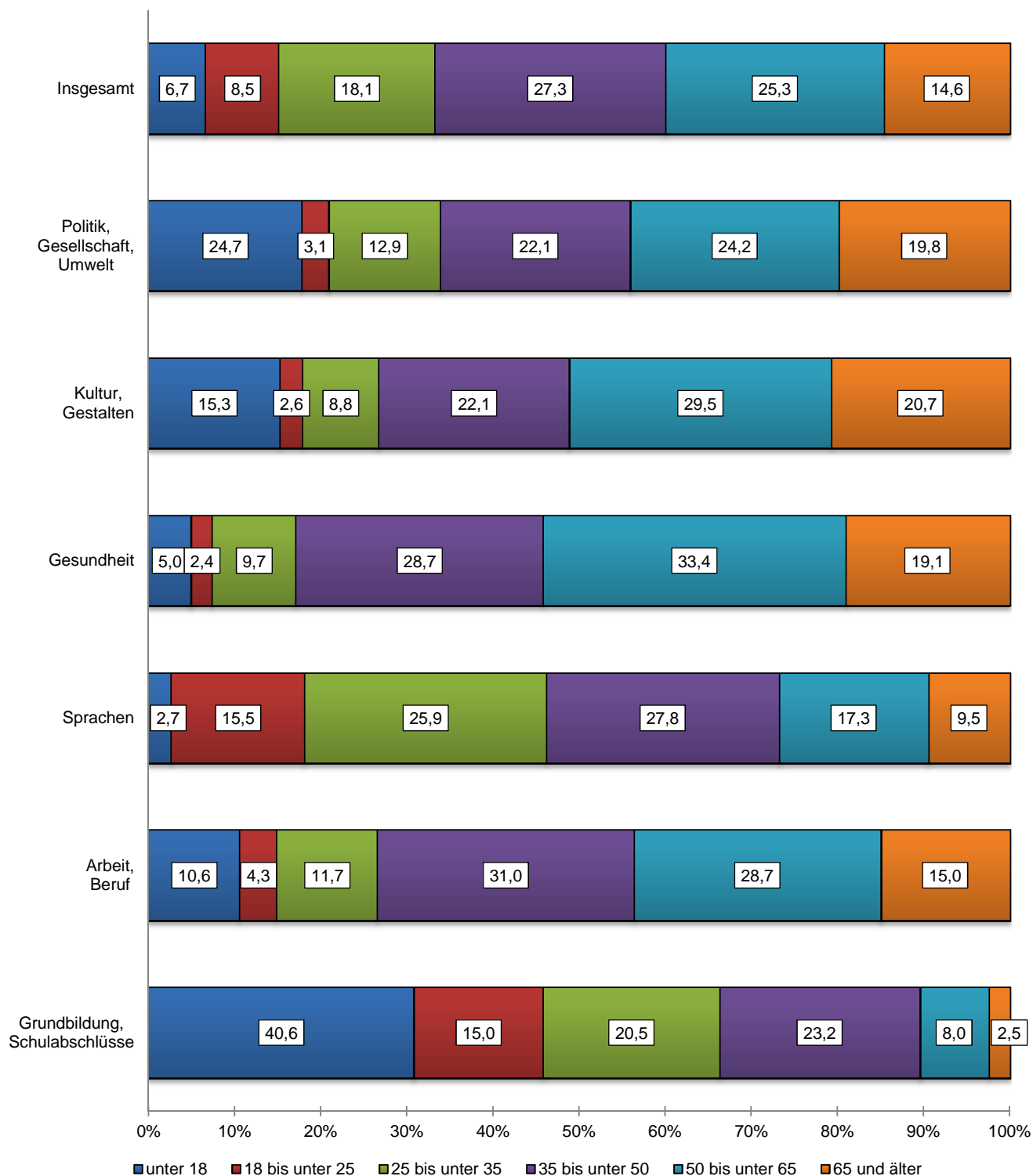
### Belegung<sup>1)</sup> der Volkshochschulkurse in Hessen 2016 nach dem Geschlecht der Teilnehmenden in den einzelnen Programmbereichen

Ingesamt 422 402 Teilnehmer,  
davon 292 645 weibliche und 129 757 männliche Teilnehmer



1) Datengrundlage: 422 402 von insgesamt 450 059 Teilnehmer/-innen = 93,9 %; vergl. Tab. 3

**Belegung<sup>1)</sup> der Volkshochschulkurse in Hessen 2016 nach dem Alter der Teilnehmenden in den einzelnen Programmbereichen**



1) Datengrundlage: 351 572 von 450 059 Teilnehmer/-innen = 78,1 %; vergl. Tab. 3

## 6. Bildungsurlaubsveranstaltungen an Volkshochschulen in Hessen 2016

Kreisfreie Stadt (St.) Landkreis Gemeinde	Anzahl der Veranstaltungen	Anzahl der Teilnehmer/-innen
Darmstadt, Wissenschaftsstadt	14	161
Frankfurt am Main, Stadt	199	1 423
Offenbach am Main, Stadt	12	84
Wiesbaden, Landeshauptstadt	130	1 036
Bergstraße	—	—
Darmstadt-Dieburg	18	145
Groß-Gerau	31	289
<i>darunter Rüsselsheim</i>	11	91
Hochtaunuskreis	16	110
<i>dar. Bad Homburg v.d.H.</i>	—	—
Main-Kinzig-Kreis	42	331
<i>dar. Hanau, Brüder-Grimm-Stadt</i>	26	178
Main-Taunus-Kreis	18	150
Odenwaldkreis	1	7
Offenbach	34	256
Rheingau-Taunus-Kreis	17	142
Wetteraukreis	12	91
<b>Reg.-Bez. Darmstadt</b>	<b>544</b>	<b>4 225</b>
Gießen	23	211
<i>dar. Gießen, Universitätsstadt</i>	14	130
Lahn-Dill-Kreis	16	166
<i>darunter Wetzlar</i>	9	91
Limburg-Weilburg	16	179
Marburg-Biedenkopf	16	160
<i>dar. Marburg, Universitätsstadt</i>	1	6
Vogelsbergkreis	1	5
<b>Reg.-Bez. Gießen</b>	<b>72</b>	<b>721</b>
Kassel, documenta-Stadt <sup>1)</sup>	9	59
Fulda	1	8
<i>darunter Fulda</i>	—	—
Hersfeld-Rotenburg	12	106
Kassel <sup>1)</sup>	.	.
Schwalm-Eder-Kreis	16	95
Waldeck-Frankenberg	—	—
Werra-Meißner-Kreis	6	55
<b>Reg.-Bez. Kassel</b>	<b>44</b>	<b>323</b>
<b>Land Hessen</b>	<b>660</b>	<b>5 269</b>

1) Angaben von Kassel, documenta-Stadt und Landkreis Kassel können nicht getrennt nachgewiesen werden.