



# Statistische Berichte



Kennziffer: D I 2 - vj 1/17

Juli 2017

## Gewerbeanzeigen in Hessen im 1. Vierteljahr 2017

# Hessisches Statistisches Landesamt, Wiesbaden

## Impressum

Dienstgebäude: Rheinstraße 35/37, 65185 Wiesbaden  
Briefadresse: 65175 Wiesbaden

## Ihre Ansprechpartner für Fragen und Anregungen zu diesem Bericht

Herr Andreas Müller 0611 3802-137  
Frau Beate Goldmann 0611 3802-171  
Herr Normen Peters 0611 3802-517  
E-Mail [gewerbeanzeigen@statistik.hessen.de](mailto:gewerbeanzeigen@statistik.hessen.de)  
Telefax 0611 3802-198  
Internet <http://www.statistik.hessen.de>

## Copyright

© Hessisches Statistisches Landesamt, Wiesbaden, 2017  
Vervielfältigung und Verbreitung, auch auszugsweise, mit Quellenangabe gestattet.

## Allgemeine Geschäftsbedingungen

Die Allgemeinen Geschäftsbedingungen sind unter  
<http://www.statistik.hessen.de> "AGB"  
abrufbar.

## Zeichenerklärungen

- = genau Null (nichts vorhanden) bzw. keine Veränderung eingetreten
- 0 = Zahlenwert ungleich Null, Betrag jedoch kleiner als die Hälfte von 1 in der letzten besetzten Stelle
- . = Zahlenwert unbekannt oder geheim zu halten
- ... = Zahlenwert lag bei Redaktionsschluss noch nicht vor
- () = Aussagewert eingeschränkt, da der Zahlenwert statistisch unsicher ist
- / = keine Angabe, da Zahlenwert nicht sicher genug
- x = Tabellenfeld gesperrt, weil Aussage nicht sinnvoll  
(oder bei Veränderungsraten ist die Ausgangszahl kleiner als 100)
- D = Durchschnitt
- s = geschätzte Zahl
- p = vorläufige Zahl
- r = berichtigte Zahl

Aus Gründen der Übersichtlichkeit sind nur negative Veränderungsraten und Salden mit einem Vorzeichen versehen. Positive Veränderungsraten und Salden sind ohne Vorzeichen.  
Im Allgemeinen ist ohne Rücksicht auf die Endsumme auf- bzw. abgerundet worden.  
Das Ergebnis der Summierung der Einzelzahlen kann deshalb geringfügig von der Endsumme abweichen.

## Weitere Datenquelle

Hessisches Statistisches  
Informationssystem: <https://statistik.hessen.de/hesis>

## Inhalt

	Seite
Vorbemerkungen und Begriffserläuterungen	2
<b>Grafiken</b>	
1. Gewerbeanmeldungen und -abmeldungen in Hessen seit 2005	4
2. Gewerbeanmeldungen und -abmeldungen in Hessen im 1. Vierteljahr 2017 – nach Wirtschaftsabschnitten	4
3. Vierteljährliche An- und Abmeldungen von Gewerbebetrieben in Hessen seit 2005	5
4. Gewerbeanmeldungen und -abmeldungen im 1. Vierteljahr 2017 – nach Verwaltungsbezirken	6
<b>Tabellen</b>	
1. Gewerbeanzeigen von 2005 bis 2017 nach dem Grund der Meldung	7
2. Gewerbeanzeigen im 1. Vierteljahr 2017 nach Art der Niederlassung und Rechtsform – sowie Einzelunternehmen nach Geschlecht, – Staatsangehörigkeit und Grund der Anzeige	8
3. Gewerbeanzeigen im 1. Vierteljahr 2017 nach Wirtschaftsbereichen und Verwaltungsbezirken	9
4. Gewerbeanmeldungen und -abmeldungen sowie Neuerrichtungen und Aufgaben – je 1000 Einwohner im 1. Vierteljahr 2017 nach Verwaltungsbezirken	24
5. Gewerbeanmeldungen im 1. Vierteljahr 2017 nach Wirtschaftsbereichen	25
6. Gewerbeabmeldungen im 1. Vierteljahr 2017 nach Wirtschaftsbereichen	27
7. Gewerbeanmeldungen insgesamt nach Rechtsformen sowie Einzelunternehmen nach – Geschlecht und Staatsangehörigkeit im 1. Vierteljahr 2017 nach Regierungsbezirken	29
8. Gewerbeabmeldungen insgesamt nach Rechtsformen sowie Einzelunternehmen nach – Geschlecht und Staatsangehörigkeit im 1. Vierteljahr 2017 nach Regierungsbezirken	32
9. Neugründungen: Gewerbetreibende im 1. Vierteljahr 2017 nach Geschlecht und – Verwaltungsbezirken	35
10. Neugründungen: Gewerbetreibende im 1. Vierteljahr 2017 nach Staatsangehörigkeit – und Verwaltungsbezirken	36
11. Vollständige Aufgaben: Gewerbetreibende im 1. Vierteljahr 2017 nach Geschlecht und – Verwaltungsbezirken	37
12. Vollständige Aufgaben: Gewerbetreibende im 1. Vierteljahr 2017 nach Staatsangehörigkeit – und Verwaltungsbezirken	38
13. Gewerbeanzeigen nach wirtschaftlicher Bedeutung im 1. Vierteljahr 2017	39
<b>Anhang</b>	
Übersicht über die Klassifikation der Wirtschaftszweige, Ausgabe 2008 (WZ 2008)	40

## Vorbemerkungen

Im Zusammenhang mit einer Änderung der Gewerbeordnung und anderer gewerberechtlicher Vorschriften durch das Gesetz vom 23. November 1994 (BGBl. I S. 3475) wurde mit Beginn des Jahres 1996 eine bundeseinheitliche **Statistik der Gewerbeanzeigen** angeordnet, mit der die früher lediglich landesinterne Statistik auf diesem Gebiet abgelöst wurde. Rechtsgrundlagen sind die §§ 14 und 55 c nach der Neufassung der Gewerbeordnung vom 22. Februar 1999 (BGBl. I Nr. 9, S. 202 ff.), geändert in "Drittes Gesetz zur Änderung der Gewerbeordnung und sonstiger gewerberechtlicher Vorschriften" vom 24. August 2002 (BGBl. I Nr. 62, S. 3412 ff.) und mit Auswirkungen auf die Statistik zuletzt geändert in Artikel 1 des Gesetzes zur Änderung gewerberechtlicher Vorschriften (GewRÄndG) (BGBl. 2011 Teil 1 S.1341).

Die bei allen Gewerbeanzeigenpflichtigen monatlich durchzuführende Statistik dient der Gewinnung zuverlässiger, aktueller und bundesweit vergleichbarer Daten über die Gewerbeanmeldungen und -abmeldungen.

Die Anzeigepflicht besteht für den Betrieb eines Gewerbes bzw. für selbstständige Gewerbetreibende. Davon ausgenommen sind Urproduktion (z. B. Land- und Forstwirtschaft), freie Berufe im Sinne des Gewerberechts (z. B. freie wissenschaftliche, künstlerische oder schriftstellerische Tätigkeit), die bloße Verwaltung eigenen Vermögens sowie verbotene bzw. sozial unwürdige Tätigkeiten. Es werden sowohl Hauptniederlassungen wie auch Zweigniederlassungen und unselbstständige Zweigstellen einbezogen.

Die Auswertung der Meldeformulare erfolgt in Form einer Sekundärstatistik, deren wichtigste Ergebnisse in diesem Statistischen Bericht veröffentlicht werden. Mit der Umstellung der Statistik waren einige weitere Neuerungen verbunden, die beim Vergleich mit den früheren Jahren zu beachten sind. Diese Neuerungen betreffen u.a. die konkrete Angabe für das Geschlecht des Meldepflichtigen und der Differenzierungsmöglichkeit nach dem Grund der An- oder Abmeldung.

## Begriffserläuterungen

### Gewerbeanmeldung:

Ein Gewerbe ist **anzumelden** bei der Neuerrichtung eines Betriebes, einer Zweigniederlassung oder einer unselbstständigen Zweigstelle sowie bei der Übernahme eines bereits bestehenden Betriebes durch einen anderen Gewerbetreibenden oder Änderung der Rechtsform etwa Umwandlung eines Einzelunternehmens in eine GmbH. Auch die Verlegung eines Betriebes aus dem Bereich einer Meldebehörde in den einer anderen zählt bei der Anmeldung als Neuerrichtung.

### Neuerrichtungen:

Diese errechnen sich aus den Betriebsgründungen (Hauptniederlassung, Zweigniederlassung unselbstständige Zweigstelle), den sonstigen Neugründungen sowie aus den Umwandlungen.

### Neugründungen:

Diese errechnen sich aus den Betriebsgründungen (Hauptniederlassung, Zweigniederlassung unselbstständige Zweigstelle) und den sonstigen Neugründungen.

### Sonstige Neugründungen:

Zur "Sonstigen" Neugründung zählt die Gründung einer Hauptniederlassung durch einen Kleingewerbetreibenden, die nach Art und Umfang keinen in kaufmännischer Weise eingerichteten Geschäftsbetrieb erfordert. Kleingewerbetreibender ist hier derjenige, der keine Eintragung im Handelsregister hat, der keine Handwerkskarte besitzt und keine Arbeitnehmer beschäftigt. Die Gründung eines Gewerbes, das im Nebenerwerb betrieben wird, gilt ebenfalls als "Sonstige" Neugründung.

### Gewerbeabmeldung:

Ein Gewerbe ist **abzumelden** bei der vollständigen Aufgabe eines Betriebes, einer Zweigniederlassung oder einer unselbstständigen Zweigstelle, der Verlegung in einen anderen Meldebezirk oder der Aufgabe eines Teils der im Meldebezirk angemeldeten Tätigkeiten, wenn dabei zugleich eine Zweigniederlassung oder unselbstständige Zweigstelle aufgegeben wird (teilweise Aufgabe). Zu den Gewerbeabmeldungen zählt auch die Aufgabe eines weiterhin bestehenden Betriebes (Eigentümerwechsel).

### Aufgaben:

Diese errechnen sich aus den Betriebsaufgaben (Hauptniederlassung, Zweigniederlassung unselbstständige Zweigstelle), den sonstigen Stilllegungen sowie aus den Umwandlungen.

**Vollständige Aufgaben:**

Diese errechnen sich aus den Betriebsaufgaben (Hauptniederlassung, Zweigniederlassung unselbstständige Zweigstelle) und den sonstigen Stilllegungen.

**Sonstige Stilllegung:**

Eine "Sonstige" Stilllegung liegt vor bei der vollständigen Aufgabe einer Hauptniederlassung eines Kleingewerbetreibenden (Nicht-Kaufmann/-frau). Das Kleinunternehmen war nicht im Handelsregister eingetragen und beschäftigte keine Arbeitnehmer. Die Aufgabe eines Gewerbes, das im Nebenerwerb betrieben wurde, gilt ebenfalls als "Sonstige" Stilllegung.

**Zweigniederlassung:**

Eine Zweigniederlassung im Sinne des § 14 Abs. 1 Satz 1 GewO kann entsprechend dem handelsrechtlichen Begriff der Zweigniederlassung (§ 13 HGB) dann angenommen werden, wenn ein Betrieb mit selbstständiger Organisation, selbstständigen Betriebsmitteln und gesonderter Buchführung besteht, dessen Leiter Geschäfte selbstständig abzuschließen und durchzuführen befugt ist.

**Unselbstständige Zweigstellen:**

Unselbstständige Zweigstellen im Sinne des § 14 Absatz 1 Satz 1 GewO sind feste örtliche Anlagen oder Einrichtungen, die der Ausübung eines stehenden Gewerbes dienen (z. B. ein Auslieferungslager).

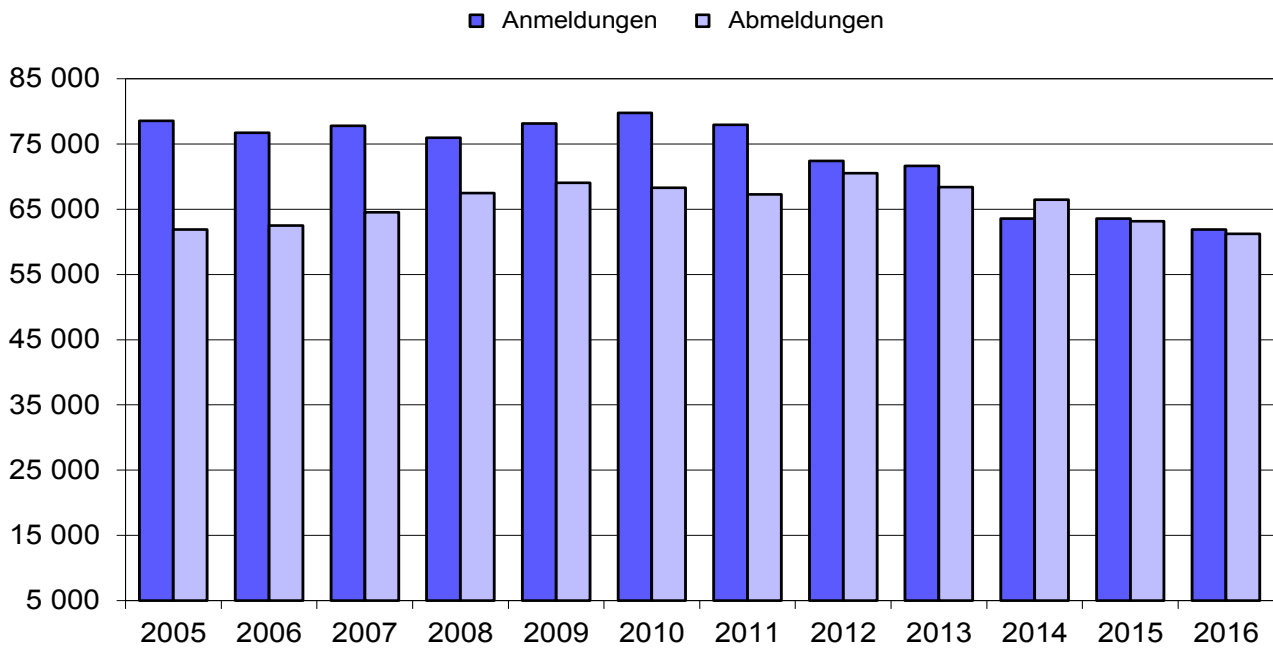
**Personengesellschaften:**

Bei den Personengesellschaften sind alle geschäftsführungsberechtigten Gesellschafter die Gewerbetreibenden, nicht dagegen die Personengesellschaften als solche, weil diese keine eigene Rechtspersönlichkeit besitzen. Zu den Personengesellschaften gehören u.a. die Gesellschaft des bürgerlichen Rechts (GbR), die Offene Handelsgesellschaft (OHG) sowie die Kommanditgesellschaft (KG).

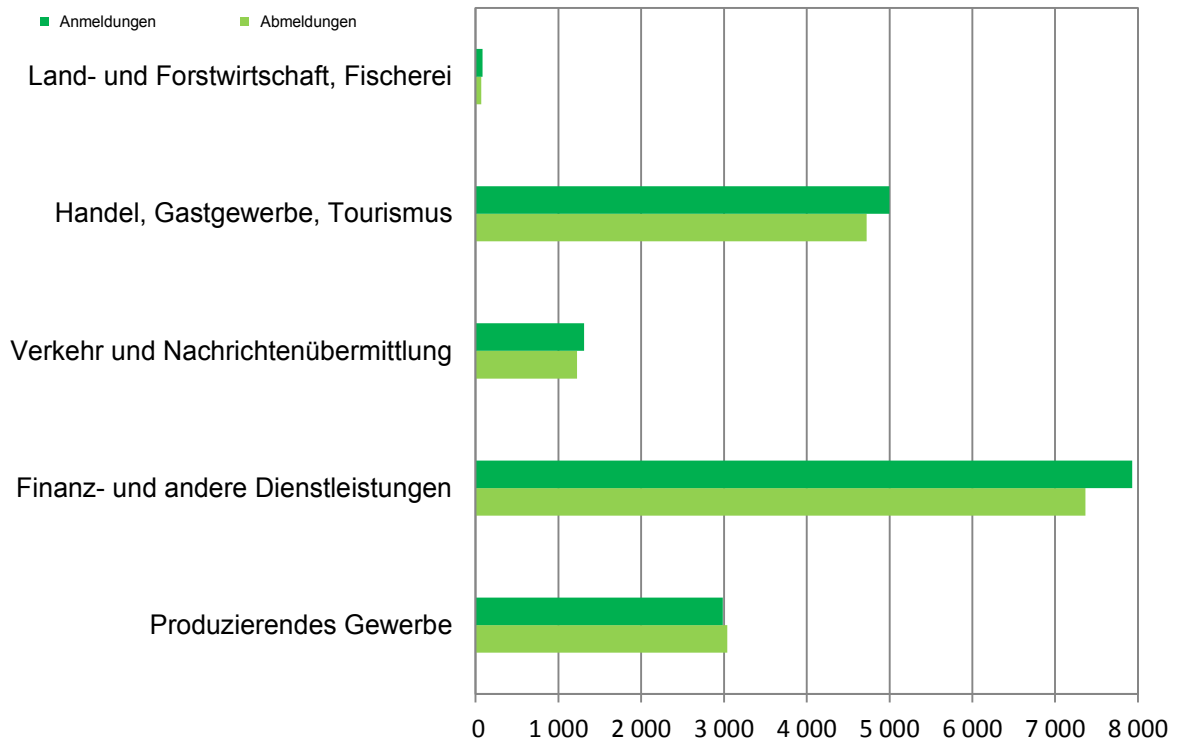
**Juristische Personen:**

Dabei handelt es sich z. B. um die Gesellschaft mit beschränkter Haftung (GmbH), die Aktiengesellschaft (AG), eine eingetragene Genossenschaft oder einen eingetragenen Verein.

## 1. Gewerbeanmeldungen und -abmeldungen in Hessen seit 2005

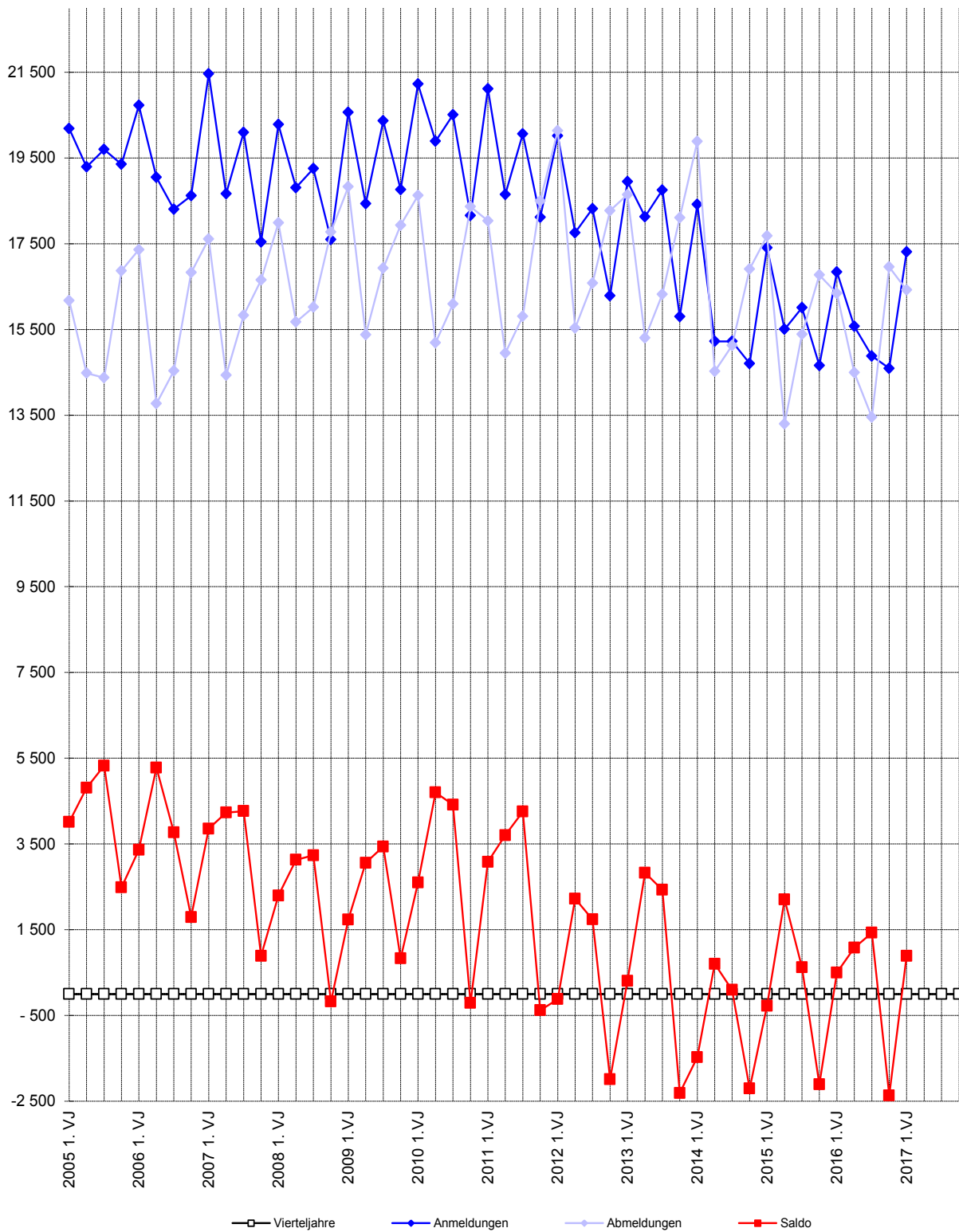


## 2. Gewerbeanmeldungen und -abmeldungen in Hessen im 1. Vierteljahr 2017 nach Wirtschaftsabschnitten<sup>1)2)</sup>

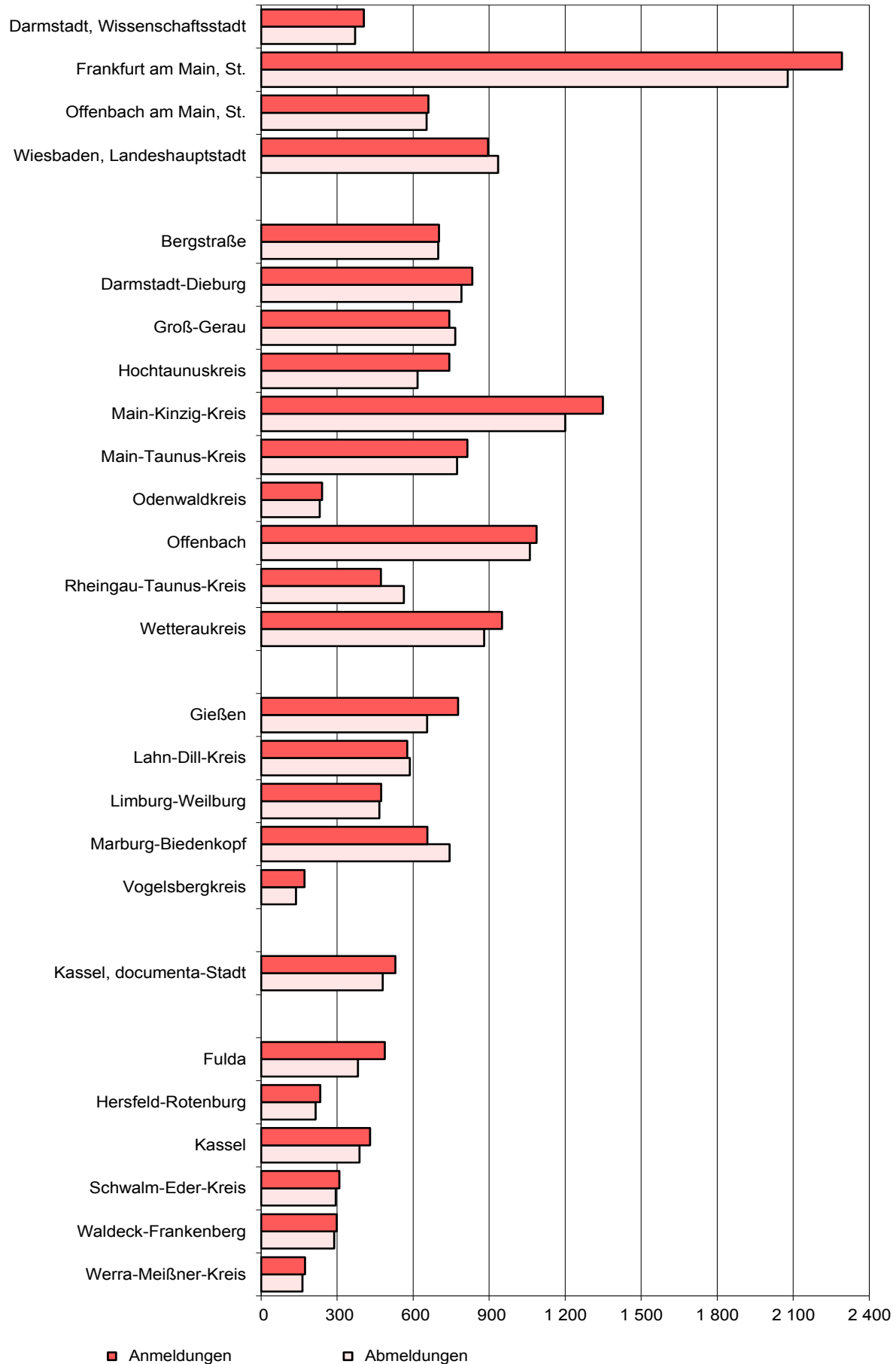


1) Klassifikation der Wirtschaftszweige, Ausgabe 2008 (siehe Anhang). — 2) Land- und Forstwirtschaft, Fischerei: Abschnitt A; Handel, Gastgewerbe, Tourismus: Abschnitte G, I; Verkehr u. Nachrichtenübermittlung: Abschnitte H, J; Finanz- und andere Dienstleistungen: Abschnitte K-N, P-S; Produzierendes Gewerbe: Abschnitte B, C-F;

### 3. Vierteljährliche An- und Abmeldungen von Gewerbebetrieben in Hessen seit 2005



#### 4. Gewerbeanzeigen im 1. Vierteljahr 2017 nach Verwaltungsbezirken





# 1. Gewerbeanzeigen<sup>1)</sup> von 2005 bis 2017 nach dem Grund der Meldung

Jahr ----- Vierteljahr	Anmeldungen				Abmeldungen				Saldo <sup>2)</sup> aus Anmeldungen und Ab- meldungen insgesamt
	ins- gesamt	davon			ins- gesamt	davon			
		Neu- errichtung	Zuzug	Übernahme		Aufgabe	Fortzug	Übergabe	

## Grundzahlen

2005		78 532	65 866	6 770	5 896	61 902	48 897	7 478	5 527	16 630
2006		76 700	63 677	7 264	5 759	62 492	49 686	7 486	5 320	14 208
2007		77 768	64 585	7 726	5 457	64 525	51 478	7 935	5 112	13 243
2008		75 938	62 775	7 842	5 321	67 453	54 403	8 002	5 048	8 485
2009		78 129	64 941	8 019	5 169	69 066	55 934	8 231	4 901	9 063
2010		79 775	66 050	8 550	5 175	68 273	54 610	8 671	4 992	11 502
2011		77 943	64 818	8 389	4 736	67 284	54 583	8 187	4 514	10 659
2012		72 378	59 553	8 418	4 407	70 519	57 674	8 642	4 203	1 859
2013		71 629	58 451	8 577	4 601	68 377	55 512	8 342	4 523	3 252
2014		63 569	51 551	7 807	4 211	66 449	54 288	8 177	3 984	– 2 880
2015		63 583	51 552	7 677	4 354	63 139	50 681	8 090	4 368	444
2016		61 890	49 973	7 722	4 195	61 249	49 442	7 655	4 152	641
2016	1. Vierteljahr	16 842	13 488	2 096	1 258	16 342	13 104	2 032	1 206	500
	2. Vierteljahr	15 574	12 762	1 853	959	14 495	11 660	1 851	984	1 079
	3. Vierteljahr	14 881	12 173	1 880	828	13 453	10 818	1 836	799	1 428
	4. Vierteljahr	14 593	11 550	1 893	1 150	16 959	13 860	1 936	1 163	– 2 366
2017	1. Vierteljahr	17 308	13 938	2 129	1 241	16 422	13 126	2 108	1 188	886
	2. Vierteljahr	...	...	...	...	...	...	...	...	...
	3. Vierteljahr	...	...	...	...	...	...	...	...	...
	4. Vierteljahr	...	...	...	...	...	...	...	...	...

## Zu- bzw. Abnahme (-) jeweils gegenüber dem gleichen Vorjahreszeitraum

2005		– 1 097	– 966	587	– 718	2 448	2 991	282	– 825	x
2006		– 1 832	– 2 189	494	– 137	590	789	8	– 207	x
2007		1 068	908	462	– 302	2 033	1 792	449	– 208	x
2008		– 1 830	– 1 810	116	– 136	2 928	2 925	67	– 64	x
2009		2 191	2 166	177	– 152	1 613	1 531	229	– 147	x
2010		1 646	1 109	531	6	– 793	– 1 324	440	91	x
2011		– 1 832	– 1 232	– 161	– 439	– 989	– 27	– 484	– 478	x
2012		– 5 565	– 5 265	29	– 329	3 235	3 091	455	– 311	x
2013		– 749	– 1 102	159	194	– 2 142	– 2 162	– 300	320	x
2014		– 8 060	– 6 900	– 770	– 390	– 1 928	– 1 224	– 165	– 539	x
2015		14	1	– 130	143	– 3 310	– 3 607	– 87	384	x
2016		– 1 693	– 1 579	45	– 159	– 1 890	– 1 239	– 435	– 216	x
2016	1. Vierteljahr	– 565	– 564	5	– 6	– 1 339	– 836	– 401	– 102	x
	2. Vierteljahr	68	34	92	– 58	1 196	1 110	42	44	x
	3. Vierteljahr	– 1 127	– 883	– 98	– 146	– 1 934	– 1 594	– 155	– 185	x
	4. Vierteljahr	– 69	– 166	46	51	187	81	79	27	x
2017	1. Vierteljahr	466	450	33	– 17	80	22	76	– 18	x
	2. Vierteljahr	...	...	...	...	...	...	...	...	x
	3. Vierteljahr	...	...	...	...	...	...	...	...	x
	4. Vierteljahr	...	...	...	...	...	...	...	...	x

1) Ohne Reisegewerbe. — 2) Mehr bzw. weniger (-) Anmeldungen als Abmeldungen.

## 2. Gewerbeanzeigen<sup>1)</sup> im 1. Vierteljahr 2017 nach Art der Niederlassung und Rechtsform sowie Einzelunternehmen nach Geschlecht, Staatsangehörigkeit und Grund der Anzeige

Gegenstand der Nachweisung	Anmeldungen			Abmeldungen			Saldo <sup>4)</sup>
	insgesamt	darunter	Zu- bzw. Abnahme (–) gegenüber dem gleichen Vorjahres- quartal in %	insgesamt	darunter	Zu- bzw. Abnahme (–) gegenüber dem gleichen Vorjahres- quartal in %	
		Neu- errich- tung <sup>2)</sup>			Auf- gabe <sup>3)</sup>		
I n s g e s a m t							
Nach Art der Niederlassung							
Hauptniederlassung	16 265	13 081	2,8	15 392	12 325	– 0,3	873
Zweigniederlassung	244	195	10,9	257	190	11,3	– 13
Unselbstständige Zweigstelle	799	662	0,1	773	611	15,5	26
Insgesamt	17 308	13 938	2,8	16 422	13 126	0,5	886
Nach der Rechtsform des Unternehmens							
Einzelunternehmen	13 306	11 103	3,3	13 106	10 931	0,9	200
Offene Handelsgesellschaft	71	41	129,0	77	41	18,5	– 6
Kommanditgesellschaft	37	18	27,6	49	26	4,3	– 12
Gesellschaft mit beschränkter Haftung Co. KG	421	256	21,3	286	192	12,6	135
Gesellschaft des bürgerlichen Rechts	776	530	– 35,7	795	482	– 32,5	– 19
Aktiengesellschaft	32	23	52,4	44	28	12,8	– 12
Gesellschaft mit beschränkter Haftung	2 553	1 871	14,2	1 929	1 307	17,6	624
GmbH ohne Unternehmergeinschaft							
(haftungsbeschränkt)	2 172	1 562	14,4	1 668	1 121	15,0	504
Unternehmergeinschaft							
(haftungsbeschränkt)	381	309	13,4	261	186	38,1	120
Private Company Limited by Shares	40	35	29,0	42	36	55,6	– 2
Sonstige Rechtsformen	72	61	12,5	94	83	– 13,0	– 22
E i n z e l u n t e r n e h m e n							
Nach Geschlecht							
weiblich	4 590	3 923	1,1	4 492	3 831	0,1	98
männlich	8 716	7 180	4,6	8 614	7 100	1,4	102
zusammen	13 306	11 103	3,3	13 106	10 931	0,9	200
Nach ausgewählter Staatsangehörigkeit des Inhabers							
deutsch	8 942	7 382	3,6	8 904	7 269	0,2	38
kroatisch	197	166	– 5,7	182	155	– 22,9	15
griechisch	112	86	23,1	97	80	– 5,8	15
italienisch	250	195	26,3	220	180	11,7	30
österreichisch	24	17	– 14,3	37	25	15,6	– 13
polnisch	1 023	866	– 9,7	1 228	1 114	12,5	– 205
türkisch	624	499	12,6	505	402	4,1	119
bulgarisch	298	273	2,8	304	284	– 17,2	– 6
rumänisch	590	539	4,8	552	506	– 2,0	38
ungarisch	75	64	– 21,1	83	69	– 8,8	– 8
Nach ausgewähltem Grund der Anzeige							
Betriebsgründung	2 967	—	4,9	—	—	—	—
Betriebsaufgabe	—	—	—	2 549	—	3,8	—
keine Angabe	—	—	—	8 396	—	2,9	—
wirtschaftliche Schwierigkeiten	—	—	—	695	—	– 4,1	—
Insolvenzverfahren	—	—	—	117	—	– 17,6	—

1) Ohne Reisegewerbe. — 2) Ohne Zuzug. — 3) Ohne Fortzug. — 4) Mehr bzw. weniger (–) Anmeldungen als Abmeldungen.

### 3. Gewerbeanzeigen<sup>1)</sup> im 1. Vierteljahr 2017 nach Wirtschaftsbereichen und Verwaltungsbezirken

Nr. der Wirt- schafts- klassifi- kation <sup>2)</sup>	Wirtschaftsabschnitte	Anmeldungen			Abmeldungen		
		insgesamt	darunter	Zu- bzw. Abnahme (–) gegenüber dem gleichen Vorjahres- quartal in %	insgesamt	darunter	Zu- bzw. Abnahme (–) gegenüber dem gleichen Vorjahres- quartal in %
			Neu- errich- tung <sup>3)</sup>			Auf- gabe <sup>4)</sup>	
Darmstadt, Wissenschaftsstadt							
A	Land- und Forstwirtschaft, Fischerei	—	—	x	—	—	x
B	Bergbau und Gewinnung v. Steinen u. Erden	—	—	x	—	—	x
C	Verarbeitendes Gewerbe	19	16	—	8	4	– 46,7
D	Energieversorgung	2	2	– 50,0	2	1	– 33,3
E	Wasserversorgung; Abwasser- und Abfall- entsorgung und Beseitigung von Umwelt- verschmutzungen	—	—	x	—	—	x
F	Baugewerbe	32	24	– 47,5	41	33	– 10,9
G	Handel; Instandhaltung und Reparatur v. Kraftfahrzeugen	69	62	– 4,2	78	57	– 9,3
H	Verkehr und Lagerei	8	8	– 27,3	9	8	– 10,0
I	Gastgewerbe; Beherbergung und Gastronomie	28	25	– 24,3	32	29	3,2
J	Information und Kommunikation	32	28	6,7	29	18	26,1
K	Erbringung von Finanz- und Versicherungs- dienstleistungen	13	7	333,3	13	8	116,7
L	Grundstücks- und Wohnungswesen	13	11	160,0	8	6	300,0
M	Erbringung von freiberuflichen, wissenschaft- lichen und technischen Dienstleistungen	65	53	16,1	46	32	4,5
N	Erbringung v. sonst. wirtschaftl. Dienstleistungen	63	58	18,9	51	42	6,3
O	Öffentliche Verwaltung, Verteidigung; Sozialversicherung	—	—	x	—	—	x
P	Erziehung und Unterricht	9	8	—	7	7	40,0
Q	Gesundheits- und Sozialwesen	5	4	—	3	2	– 57,1
R	Kunst, Unterhaltung und Erholung	8	7	– 42,9	10	8	—
S	Erbringung von sonstigen Dienstleistungen	40	36	17,6	34	25	– 10,5
A-S	Insgesamt	406	349	– 1,7	371	280	– 0,8
Frankfurt am Main, Stadt							
A	Land- und Forstwirtschaft, Fischerei	2	2	x	—	—	x
B	Bergbau und Gewinnung v. Steinen u. Erden	—	—	x	—	—	x
C	Verarbeitendes Gewerbe	29	25	– 21,6	48	35	20,0
D	Energieversorgung	4	2	– 42,9	11	3	57,1
E	Wasserversorgung; Abwasser- und Abfall- entsorgung und Beseitigung von Umwelt- verschmutzungen	1	1	x	—	—	x
F	Baugewerbe	219	186	2,8	226	184	– 7,4
G	Handel; Instandhaltung und Reparatur v. Kraftfahrzeugen	412	361	– 8,2	374	295	– 7,7
H	Verkehr und Lagerei	101	90	– 5,6	94	80	1,1
I	Gastgewerbe; Beherbergung und Gastronomie	266	230	10,8	217	193	11,3
J	Information und Kommunikation	137	124	2,2	106	78	– 10,2
K	Erbringung von Finanz- und Versicherungs- dienstleistungen	84	69	29,2	81	60	52,8
L	Grundstücks- und Wohnungswesen	66	54	26,9	60	43	17,6
M	Erbringung von freiberuflichen, wissenschaft- lichen und technischen Dienstleistungen	326	300	– 11,7	309	243	0,3
N	Erbringung v. sonst. wirtschaftl. Dienstleistungen	384	343	13,3	315	275	– 19,8
O	Öffentliche Verwaltung, Verteidigung; Sozialversicherung	—	—	x	—	—	x
P	Erziehung und Unterricht	35	34	– 12,5	18	16	– 14,3
Q	Gesundheits- und Sozialwesen	29	27	20,8	28	23	27,3
R	Kunst, Unterhaltung und Erholung	38	34	8,6	34	28	88,9
S	Erbringung von sonstigen Dienstleistungen	159	146	—	157	134	1,3
A-S	Insgesamt	2 292	2 028	0,9	2 078	1 690	– 2,1

### 3. Gewerbeanzeigen<sup>1)</sup> im 1. Vierteljahr 2017 nach Wirtschaftsbereichen und Verwaltungsbezirken

Nr. der Wirt- schafts- klassifi- kation <sup>2)</sup>	Wirtschaftsabschnitte	Anmeldungen			Abmeldungen		
		insgesamt	darunter	Zu- bzw. Abnahme (–) gegenüber dem gleichen Vorjahres- quartal in %	insgesamt	darunter	Zu- bzw. Abnahme (–) gegenüber dem gleichen Vorjahres- quartal in %
			Neu- errich- tung <sup>3)</sup>	Auf- gabe <sup>4)</sup>			
Offenbach am Main, Stadt							
A	Land- und Forstwirtschaft, Fischerei	—	—	x	—	—	– 100,0
B	Bergbau und Gewinnung v. Steinen u. Erden	—	—	x	—	—	x
C	Verarbeitendes Gewerbe	11	9	120,0	11	8	– 21,4
D	Energieversorgung	—	—	– 100,0	1	1	– 50,0
E	Wasserversorgung; Abwasser- und Abfall- entsorgung und Beseitigung von Umwelt- verschmutzungen	1	1	—	—	—	– 100,0
F	Baugewerbe	183	155	– 16,1	249	229	38,3
G	Handel; Instandhaltung und Reparatur v. Kraftfahrzeugen	82	69	5,1	90	75	30,4
H	Verkehr und Lagerei	39	35	143,8	26	23	—
I	Gastgewerbe; Beherbergung und Gastronomie	57	22	16,3	45	23	45,2
J	Information und Kommunikation	20	17	– 9,1	18	15	5,9
K	Erbringung von Finanz- und Versicherungs- dienstleistungen	9	7	28,6	6	5	– 25,0
L	Grundstücks- und Wohnungswesen	12	7	—	9	4	– 18,2
M	Erbringung von freiberuflichen, wissenschaft- lichen und technischen Dienstleistungen	42	35	5,0	36	32	– 26,5
N	Erbringung v. sonst. wirtschaftl. Dienstleistungen	109	95	23,9	104	96	11,8
O	Öffentliche Verwaltung, Verteidigung; Sozialversicherung	—	—	x	—	—	x
P	Erziehung und Unterricht	4	3	—	6	5	– 14,3
Q	Gesundheits- und Sozialwesen	7	5	—	5	4	400,0
R	Kunst, Unterhaltung und Erholung	11	10	– 8,3	6	5	– 40,0
S	Erbringung von sonstigen Dienstleistungen	73	64	78,0	41	36	– 8,9
A-S	Insgesamt	660	534	9,8	653	561	15,4
Wiesbaden, Landeshauptstadt							
A	Land- und Forstwirtschaft, Fischerei	—	—	x	1	1	x
B	Bergbau und Gewinnung v. Steinen u. Erden	—	—	x	—	—	x
C	Verarbeitendes Gewerbe	20	16	25,0	22	16	– 24,1
D	Energieversorgung	3	2	– 40,0	1	—	– 50,0
E	Wasserversorgung; Abwasser- und Abfall- entsorgung und Beseitigung von Umwelt- verschmutzungen	—	—	– 100,0	—	—	– 100,0
F	Baugewerbe	134	111	18,6	123	109	– 36,3
G	Handel; Instandhaltung und Reparatur v. Kraftfahrzeugen	183	138	4,0	188	145	10,6
H	Verkehr und Lagerei	33	29	—	40	38	14,3
I	Gastgewerbe; Beherbergung und Gastronomie	68	23	– 11,7	74	33	13,8
J	Information und Kommunikation	40	28	25,0	41	35	– 8,9
K	Erbringung von Finanz- und Versicherungs- dienstleistungen	17	12	– 39,3	31	23	24,0
L	Grundstücks- und Wohnungswesen	34	26	88,9	27	18	– 18,2
M	Erbringung von freiberuflichen, wissenschaft- lichen und technischen Dienstleistungen	111	99	13,3	139	115	0,7
N	Erbringung v. sonst. wirtschaftl. Dienstleistungen	112	99	– 14,5	129	99	– 3,0
O	Öffentliche Verwaltung, Verteidigung; Sozialversicherung	—	—	x	—	—	x
P	Erziehung und Unterricht	21	17	320,0	18	16	100,0
Q	Gesundheits- und Sozialwesen	13	13	—	7	7	16,7
R	Kunst, Unterhaltung und Erholung	27	19	170,0	17	9	21,4
S	Erbringung von sonstigen Dienstleistungen	80	69	– 9,1	77	62	– 15,4
A-S	Insgesamt	896	701	6,0	935	726	– 5,5

### 3. Gewerbeanzeigen<sup>1)</sup> im 1. Vierteljahr 2017 nach Wirtschaftsbereichen und Verwaltungsbezirken

Nr. der Wirt- schafts- klassifi- kation <sup>2)</sup>	Wirtschaftsabschnitte	Anmeldungen			Abmeldungen		
		insgesamt	darunter	Zu- bzw. Abnahme (–) gegenüber dem gleichen Vorjahres- quartal in %	insgesamt	darunter	Zu- bzw. Abnahme (–) gegenüber dem gleichen Vorjahres- quartal in %
			Neu- errich- tung <sup>3)</sup>			Auf- gabe <sup>4)</sup>	
Bergstraße							
A	Land- und Forstwirtschaft, Fischerei	1	—	– 80,0	6	4	200,0
B	Bergbau und Gewinnung v. Steinen u. Erden	—	—	x	—	—	x
C	Verarbeitendes Gewerbe	28	22	33,3	34	27	36,0
D	Energieversorgung	9	7	– 30,8	4	2	—
E	Wasserversorgung; Abwasser- und Abfall- entsorgung und Beseitigung von Umwelt- verschmutzungen	4	2	x	—	—	x
F	Baugewerbe	109	83	– 9,9	128	101	3,2
G	Handel; Instandhaltung und Reparatur v. Kraftfahrzeugen	142	121	– 13,4	132	106	– 26,3
H	Verkehr und Lagerei	15	15	– 16,7	15	9	– 25,0
I	Gastgewerbe; Beherbergung und Gastronomie	56	38	– 9,7	59	43	37,2
J	Information und Kommunikation	34	25	41,7	27	19	– 3,6
K	Erbringung von Finanz- und Versicherungs- dienstleistungen	26	20	4,0	36	21	– 12,2
L	Grundstücks- und Wohnungswesen	35	29	66,7	20	12	33,3
M	Erbringung von freiberuflichen, wissenschaft- lichen und technischen Dienstleistungen	64	51	– 3,0	61	52	– 6,2
N	Erbringung v. sonst. wirtschaftl. Dienstleistungen	91	70	– 3,2	99	78	8,8
O	Öffentliche Verwaltung, Verteidigung; Sozialversicherung	—	—	x	—	—	x
P	Erziehung und Unterricht	15	12	– 16,7	6	5	– 40,0
Q	Gesundheits- und Sozialwesen	12	11	200,0	10	9	11,1
R	Kunst, Unterhaltung und Erholung	17	15	– 5,6	14	10	27,3
S	Erbringung von sonstigen Dienstleistungen	44	40	– 29,0	48	40	– 7,7
A-S	Insgesamt	702	561	– 4,6	699	538	– 2,8
Darmstadt-Dieburg							
A	Land- und Forstwirtschaft, Fischerei	4	3	– 20,0	4	3	x
B	Bergbau und Gewinnung v. Steinen u. Erden	—	—	x	—	—	x
C	Verarbeitendes Gewerbe	36	24	71,4	27	19	3,8
D	Energieversorgung	14	13	180,0	2	2	– 60,0
E	Wasserversorgung; Abwasser- und Abfall- entsorgung und Beseitigung von Umwelt- verschmutzungen	—	—	x	—	—	x
F	Baugewerbe	117	81	– 25,5	127	97	– 9,9
G	Handel; Instandhaltung und Reparatur v. Kraftfahrzeugen	178	145	20,3	152	118	– 22,1
H	Verkehr und Lagerei	28	23	– 15,2	33	28	– 29,8
I	Gastgewerbe; Beherbergung und Gastronomie	55	35	17,0	50	35	8,7
J	Information und Kommunikation	34	25	– 26,1	33	24	– 32,7
K	Erbringung von Finanz- und Versicherungs- dienstleistungen	36	24	– 2,7	30	19	7,1
L	Grundstücks- und Wohnungswesen	26	17	– 13,3	31	23	34,8
M	Erbringung von freiberuflichen, wissenschaft- lichen und technischen Dienstleistungen	83	58	2,5	81	63	32,8
N	Erbringung v. sonst. wirtschaftl. Dienstleistungen	81	62	– 30,2	108	93	24,1
O	Öffentliche Verwaltung, Verteidigung; Sozialversicherung	—	—	x	—	—	x
P	Erziehung und Unterricht	16	14	60,0	13	10	– 7,1
Q	Gesundheits- und Sozialwesen	9	8	– 10,0	10	9	– 23,1
R	Kunst, Unterhaltung und Erholung	26	20	52,9	18	12	28,6
S	Erbringung von sonstigen Dienstleistungen	90	80	1,1	72	62	– 20,0
A-S	Insgesamt	833	632	– 2,2	791	617	– 6,2

### 3. Gewerbeanzeigen<sup>1)</sup> im 1. Vierteljahr 2017 nach Wirtschaftsbereichen und Verwaltungsbezirken

Nr. der Wirt- schafts- klassifi- kation <sup>2)</sup>	Wirtschaftsabschnitte	Anmeldungen			Abmeldungen		
		insgesamt	darunter	Zu- bzw. Abnahme (–) gegenüber dem gleichen Vorjahres- quartal in %	insgesamt	darunter	Zu- bzw. Abnahme (–) gegenüber dem gleichen Vorjahres- quartal in %
			Neu- errich- tung <sup>3)</sup>			Auf- gabe <sup>4)</sup>	
Groß-Gerau							
A	Land- und Forstwirtschaft, Fischerei	3	3	x	1	1	x
B	Bergbau und Gewinnung v. Steinen u. Erden	1	1	x	1	1	x
C	Verarbeitendes Gewerbe	26	19	85,7	30	22	50,0
D	Energieversorgung	9	7	800,0	2	1	100,0
E	Wasserversorgung; Abwasser- und Abfall- entsorgung und Beseitigung von Umwelt- verschmutzungen	1	1	– 50,0	—	—	x
F	Baugewerbe	108	91	– 15,0	134	111	6,3
G	Handel; Instandhaltung und Reparatur v. Kraftfahrzeugen	144	116	– 14,8	146	112	7,4
H	Verkehr und Lagerei	53	47	—	61	48	1,7
I	Gastgewerbe; Beherbergung und Gastronomie	56	35	19,1	64	50	12,3
J	Information und Kommunikation	27	21	35,0	25	19	13,6
K	Erbringung von Finanz- und Versicherungs- dienstleistungen	18	12	5,9	19	11	26,7
L	Grundstücks- und Wohnungswesen	19	16	26,7	19	13	35,7
M	Erbringung von freiberuflichen, wissenschaft- lichen und technischen Dienstleistungen	75	58	– 11,8	78	64	32,2
N	Erbringung v. sonst. wirtschaftl. Dienstleistungen	93	74	– 1,1	103	87	– 1,9
O	Öffentliche Verwaltung, Verteidigung; Sozialversicherung	—	—	x	—	—	x
P	Erziehung und Unterricht	15	12	– 16,7	9	7	– 47,1
Q	Gesundheits- und Sozialwesen	9	7	125,0	6	5	– 14,3
R	Kunst, Unterhaltung und Erholung	16	12	– 11,1	10	8	– 16,7
S	Erbringung von sonstigen Dienstleistungen	70	58	18,6	58	47	23,4
A-S	Insgesamt	743	590	—	766	607	9,7
Hochtaunuskreis							
A	Land- und Forstwirtschaft, Fischerei	5	5	25,0	—	—	– 100,0
B	Bergbau und Gewinnung v. Steinen u. Erden	3	—	x	—	—	x
C	Verarbeitendes Gewerbe	30	22	7,1	22	11	22,2
D	Energieversorgung	9	5	80,0	2	1	– 50,0
E	Wasserversorgung; Abwasser- und Abfall- entsorgung und Beseitigung von Umwelt- verschmutzungen	2	—	x	1	—	x
F	Baugewerbe	63	47	– 10,0	74	60	1,4
G	Handel; Instandhaltung und Reparatur v. Kraftfahrzeugen	144	111	15,2	137	102	– 6,8
H	Verkehr und Lagerei	24	16	26,3	14	9	– 36,4
I	Gastgewerbe; Beherbergung und Gastronomie	45	33	15,4	33	20	10,0
J	Information und Kommunikation	41	30	28,1	26	19	– 3,7
K	Erbringung von Finanz- und Versicherungs- dienstleistungen	33	19	10,0	30	19	3,4
L	Grundstücks- und Wohnungswesen	26	17	18,2	12	7	– 33,3
M	Erbringung von freiberuflichen, wissenschaft- lichen und technischen Dienstleistungen	93	64	– 9,7	91	57	– 4,2
N	Erbringung v. sonst. wirtschaftl. Dienstleistungen	107	83	12,6	87	65	– 20,9
O	Öffentliche Verwaltung, Verteidigung; Sozialversicherung	—	—	x	—	—	x
P	Erziehung und Unterricht	16	14	– 11,1	12	10	– 20,0
Q	Gesundheits- und Sozialwesen	22	18	46,7	12	12	– 14,3
R	Kunst, Unterhaltung und Erholung	14	12	27,3	7	4	– 36,4
S	Erbringung von sonstigen Dienstleistungen	66	56	4,8	58	46	5,5
A-S	Insgesamt	743	552	9,4	618	442	– 7,9

### 3. Gewerbeanzeigen<sup>1)</sup> im 1. Vierteljahr 2017 nach Wirtschaftsbereichen und Verwaltungsbezirken

Nr. der Wirt- schafts- klassifi- kation <sup>2)</sup>	Wirtschaftsabschnitte	Anmeldungen			Abmeldungen		
		insgesamt	darunter	Zu- bzw. Abnahme (–) gegenüber dem gleichen Vorjahres- quartal in %	insgesamt	darunter	Zu- bzw. Abnahme (–) gegenüber dem gleichen Vorjahres- quartal in %
			Neu- errich- tung <sup>3)</sup>	Auf- gabe <sup>4)</sup>			
Main-Kinzig-Kreis							
A	Land- und Forstwirtschaft, Fischerei	9	9	– 18,2	7	5	– 70,8
B	Bergbau und Gewinnung v. Steinen u. Erden	2	2	x	—	—	x
C	Verarbeitendes Gewerbe	56	42	21,7	39	30	8,3
D	Energieversorgung	11	8	– 8,3	7	4	—
E	Wasserversorgung; Abwasser- und Abfall- entsorgung und Beseitigung von Umwelt- verschmutzungen	2	1	100,0	—	—	– 100,0
F	Baugewerbe	233	191	—	224	184	– 2,6
G	Handel; Instandhaltung und Reparatur v. Kraftfahrzeugen	312	253	21,4	284	244	6,4
H	Verkehr und Lagerei	41	34	20,6	49	44	11,4
I	Gastgewerbe; Beherbergung und Gastronomie	94	65	13,3	93	67	13,4
J	Information und Kommunikation	38	31	– 2,6	36	24	– 14,3
K	Erbringung von Finanz- und Versicherungs- dienstleistungen	47	29	38,2	40	29	5,3
L	Grundstücks- und Wohnungswesen	33	21	22,2	21	20	– 12,5
M	Erbringung von freiberuflichen, wissenschaft- lichen und technischen Dienstleistungen	151	136	– 2,6	123	99	– 2,4
N	Erbringung v. sonst. wirtschaftl. Dienstleistungen	135	119	– 12,3	148	122	2,1
O	Öffentliche Verwaltung, Verteidigung; Sozialversicherung	—	—	x	—	—	x
P	Erziehung und Unterricht	22	19	– 8,3	17	13	88,9
Q	Gesundheits- und Sozialwesen	14	12	16,7	19	17	90,0
R	Kunst, Unterhaltung und Erholung	23	20	21,1	17	15	– 15,0
S	Erbringung von sonstigen Dienstleistungen	126	107	32,6	76	58	– 13,6
A-S	Insgesamt	1 349	1 099	9,1	1 200	975	0,6
Main-Taunus-Kreis							
A	Land- und Forstwirtschaft, Fischerei	2	2	– 50,0	2	2	– 33,3
B	Bergbau und Gewinnung v. Steinen u. Erden	—	—	x	—	—	x
C	Verarbeitendes Gewerbe	15	10	—	22	17	37,5
D	Energieversorgung	6	5	x	—	—	– 100,0
E	Wasserversorgung; Abwasser- und Abfall- entsorgung und Beseitigung von Umwelt- verschmutzungen	1	1	– 50,0	—	—	– 100,0
F	Baugewerbe	135	98	15,4	94	77	– 18,3
G	Handel; Instandhaltung und Reparatur v. Kraftfahrzeugen	166	128	45,6	168	141	11,3
H	Verkehr und Lagerei	31	23	34,8	36	30	44,0
I	Gastgewerbe; Beherbergung und Gastronomie	37	31	8,8	34	27	– 17,1
J	Information und Kommunikation	47	32	17,5	38	29	– 20,8
K	Erbringung von Finanz- und Versicherungs- dienstleistungen	31	20	10,7	30	24	11,1
L	Grundstücks- und Wohnungswesen	59	38	31,1	35	30	20,7
M	Erbringung von freiberuflichen, wissenschaft- lichen und technischen Dienstleistungen	96	77	3,2	110	82	10,0
N	Erbringung v. sonst. wirtschaftl. Dienstleistungen	80	57	– 27,3	114	92	12,9
O	Öffentliche Verwaltung, Verteidigung; Sozialversicherung	—	—	x	—	—	x
P	Erziehung und Unterricht	20	17	– 13,0	17	15	6,3
Q	Gesundheits- und Sozialwesen	12	12	33,3	11	11	– 26,7
R	Kunst, Unterhaltung und Erholung	10	7	– 52,4	8	8	– 11,1
S	Erbringung von sonstigen Dienstleistungen	66	57	15,8	54	42	– 18,2
A-S	Insgesamt	814	615	10,7	773	627	0,8

### 3. Gewerbeanzeigen<sup>1)</sup> im 1. Vierteljahr 2017 nach Wirtschaftsbereichen und Verwaltungsbezirken

Nr. der Wirt- schafts- klassifi- kation <sup>2)</sup>	Wirtschaftsabschnitte	Anmeldungen			Abmeldungen		
		insgesamt	darunter	Zu- bzw. Abnahme (–) gegenüber dem gleichen Vorjahres- quartal in %	insgesamt	darunter	Zu- bzw. Abnahme (–) gegenüber dem gleichen Vorjahres- quartal in %
			Neu- errich- tung <sup>3)</sup>			Auf- gabe <sup>4)</sup>	
Odenwaldkreis							
A	Land- und Forstwirtschaft, Fischerei	3	2	– 57,1	5	4	25,0
B	Bergbau und Gewinnung v. Steinen u. Erden	—	—	x	—	—	x
C	Verarbeitendes Gewerbe	13	6	85,7	10	6	—
D	Energieversorgung	5	5	25,0	4	4	300,0
E	Wasserversorgung; Abwasser- und Abfall- entsorgung und Beseitigung von Umwelt- verschmutzungen	—	—	x	—	—	– 100,0
F	Baugewerbe	31	19	– 76,2	36	24	– 73,9
G	Handel; Instandhaltung und Reparatur v. Kraftfahrzeugen	52	38	4,0	54	45	12,5
H	Verkehr und Lagerei	3	3	– 40,0	3	2	– 62,5
I	Gastgewerbe; Beherbergung und Gastronomie	19	15	– 29,6	20	18	—
J	Information und Kommunikation	9	5	125,0	9	7	50,0
K	Erbringung von Finanz- und Versicherungs- dienstleistungen	7	4	75,0	3	3	– 70,0
L	Grundstücks- und Wohnungswesen	6	5	500,0	1	—	– 50,0
M	Erbringung von freiberuflichen, wissenschaft- lichen und technischen Dienstleistungen	26	23	36,8	14	11	16,7
N	Erbringung v. sonst. wirtschaftl. Dienstleistungen	32	26	– 5,9	31	27	6,9
O	Öffentliche Verwaltung, Verteidigung; Sozialversicherung	—	—	x	—	—	x
P	Erziehung und Unterricht	3	3	– 40,0	3	3	200,0
Q	Gesundheits- und Sozialwesen	3	1	– 25,0	5	4	400,0
R	Kunst, Unterhaltung und Erholung	6	6	20,0	3	1	– 40,0
S	Erbringung von sonstigen Dienstleistungen	23	19	– 11,5	30	24	100,0
A-S	Insgesamt	241	180	– 27,4	231	183	– 26,0
Offenbach							
A	Land- und Forstwirtschaft, Fischerei	3	3	x	1	1	– 50,0
B	Bergbau und Gewinnung v. Steinen u. Erden	—	—	x	—	—	x
C	Verarbeitendes Gewerbe	36	27	– 21,7	40	37	14,3
D	Energieversorgung	8	7	– 27,3	4	4	33,3
E	Wasserversorgung; Abwasser- und Abfall- entsorgung und Beseitigung von Umwelt- verschmutzungen	—	—	– 100,0	2	1	—
F	Baugewerbe	150	121	– 2,6	141	120	– 20,3
G	Handel; Instandhaltung und Reparatur v. Kraftfahrzeugen	209	163	– 11,4	210	168	1,0
H	Verkehr und Lagerei	37	29	– 27,5	48	35	17,1
I	Gastgewerbe; Beherbergung und Gastronomie	82	59	49,1	79	58	25,4
J	Information und Kommunikation	50	34	– 2,0	29	21	– 35,6
K	Erbringung von Finanz- und Versicherungs- dienstleistungen	30	19	– 6,3	39	31	50,0
L	Grundstücks- und Wohnungswesen	39	25	– 9,3	34	22	61,9
M	Erbringung von freiberuflichen, wissenschaft- lichen und technischen Dienstleistungen	126	90	– 3,1	131	99	27,2
N	Erbringung v. sonst. wirtschaftl. Dienstleistungen	158	129	13,7	164	138	9,3
O	Öffentliche Verwaltung, Verteidigung; Sozialversicherung	—	—	x	—	—	x
P	Erziehung und Unterricht	20	18	—	10	6	– 41,2
Q	Gesundheits- und Sozialwesen	24	20	60,0	15	10	– 11,8
R	Kunst, Unterhaltung und Erholung	29	24	– 17,1	17	12	6,3
S	Erbringung von sonstigen Dienstleistungen	86	69	– 6,5	97	82	18,3
A-S	Insgesamt	1 087	837	– 2,2	1 061	845	5,3



### 3. Gewerbeanzeigen<sup>1)</sup> im 1. Vierteljahr 2017 nach Wirtschaftsbereichen und Verwaltungsbezirken

Nr. der Wirt- schafts- klassifi- kation <sup>2)</sup>	Wirtschaftsabschnitte	Anmeldungen			Abmeldungen		
		insgesamt	darunter	Zu- bzw. Abnahme (–) gegenüber dem gleichen Vorjahres- quartal in %	insgesamt	darunter	Zu- bzw. Abnahme (–) gegenüber dem gleichen Vorjahres- quartal in %
			Neu- errich- tung <sup>3)</sup>	Auf- gabe <sup>4)</sup>			
Rheingau-Taunus-Kreis							
A	Land- und Forstwirtschaft, Fischerei	4	3	100,0	6	6	100,0
B	Bergbau und Gewinnung v. Steinen u. Erden	—	—	x	—	—	x
C	Verarbeitendes Gewerbe	16	15	– 23,8	26	23	44,4
D	Energieversorgung	4	4	– 33,3	3	3	50,0
E	Wasserversorgung; Abwasser- und Abfall- entsorgung und Beseitigung von Umwelt- verschmutzungen	—	—	– 100,0	—	—	– 100,0
F	Baugewerbe	64	50	– 13,5	79	65	1,3
G	Handel; Instandhaltung und Reparatur v. Kraftfahrzeugen	97	84	3,2	116	103	– 7,2
H	Verkehr und Lagerei	9	7	12,5	14	14	27,3
I	Gastgewerbe; Beherbergung und Gastronomie	37	28	12,1	30	26	3,4
J	Information und Kommunikation	18	11	– 37,9	23	15	– 42,5
K	Erbringung von Finanz- und Versicherungs- dienstleistungen	20	12	100,0	23	18	9,5
L	Grundstücks- und Wohnungswesen	15	11	275,0	14	11	16,7
M	Erbringung von freiberuflichen, wissenschaft- lichen und technischen Dienstleistungen	50	43	– 25,4	62	51	– 18,4
N	Erbringung v. sonst. wirtschaftl. Dienstleistungen	60	46	– 39,4	93	85	13,4
O	Öffentliche Verwaltung, Verteidigung; Sozialversicherung	—	—	x	—	—	x
P	Erziehung und Unterricht	11	9	83,3	7	5	– 65,0
Q	Gesundheits- und Sozialwesen	8	7	– 11,1	7	5	16,7
R	Kunst, Unterhaltung und Erholung	9	6	– 30,8	9	8	– 10,0
S	Erbringung von sonstigen Dienstleistungen	51	40	8,5	52	42	6,1
A-S	Insgesamt	473	376	– 10,1	564	480	– 3,6
Wetteraukreis							
A	Land- und Forstwirtschaft, Fischerei	4	3	– 33,3	3	2	200,0
B	Bergbau und Gewinnung v. Steinen u. Erden	—	—	x	—	—	x
C	Verarbeitendes Gewerbe	25	20	– 19,4	33	27	—
D	Energieversorgung	9	8	28,6	2	2	– 66,7
E	Wasserversorgung; Abwasser- und Abfall- entsorgung und Beseitigung von Umwelt- verschmutzungen	1	1	x	2	2	100,0
F	Baugewerbe	115	87	– 13,5	135	114	– 16,7
G	Handel; Instandhaltung und Reparatur v. Kraftfahrzeugen	217	175	19,9	193	161	– 4,0
H	Verkehr und Lagerei	29	25	26,1	28	24	– 17,6
I	Gastgewerbe; Beherbergung und Gastronomie	55	46	– 3,5	51	45	30,8
J	Information und Kommunikation	51	45	96,2	38	32	26,7
K	Erbringung von Finanz- und Versicherungs- dienstleistungen	35	32	6,1	31	27	29,2
L	Grundstücks- und Wohnungswesen	24	15	60,0	16	13	—
M	Erbringung von freiberuflichen, wissenschaft- lichen und technischen Dienstleistungen	111	89	—	95	76	35,7
N	Erbringung v. sonst. wirtschaftl. Dienstleistungen	110	88	– 2,7	144	115	5,9
O	Öffentliche Verwaltung, Verteidigung; Sozialversicherung	—	—	x	—	—	x
P	Erziehung und Unterricht	22	18	15,8	16	12	128,6
Q	Gesundheits- und Sozialwesen	13	10	– 7,1	12	10	– 29,4
R	Kunst, Unterhaltung und Erholung	24	21	100,0	14	10	55,6
S	Erbringung von sonstigen Dienstleistungen	106	84	29,3	67	58	– 6,9
A-S	Insgesamt	951	767	10,2	880	730	2,6

### 3. Gewerbeanzeigen<sup>1)</sup> im 1. Vierteljahr 2017 nach Wirtschaftsbereichen und Verwaltungsbezirken

Nr. der Wirt- schafts- klassifi- kation <sup>2)</sup>	Wirtschaftsabschnitte	Anmeldungen			Abmeldungen		
		insgesamt	darunter	Zu- bzw. Abnahme (–) gegenüber dem gleichen Vorjahres- quartal in %	insgesamt	darunter	Zu- bzw. Abnahme (–) gegenüber dem gleichen Vorjahres- quartal in %
			Neu- errich- tung <sup>3)</sup>			Auf- gabe <sup>4)</sup>	
Reg.-Bez. Darmstadt							
A	Land- und Forstwirtschaft, Fischerei	40	35	– 9,1	36	29	– 23,4
B	Bergbau und Gewinnung v. Steinen u. Erden	6	3	x	1	1	x
C	Verarbeitendes Gewerbe	360	273	10,1	372	282	11,0
D	Energieversorgung	93	75	14,8	45	28	– 8,2
E	Wasserversorgung; Abwasser- und Abfall- entsorgung und Beseitigung von Umwelt- verschmutzungen	13	8	– 7,1	5	3	– 66,7
F	Baugewerbe	1 693	1 344	– 11,9	1 811	1 508	– 10,7
G	Handel; Instandhaltung und Reparatur v. Kraftfahrzeugen	2 407	1 964	4,1	2 322	1 872	– 2,7
H	Verkehr und Lagerei	451	384	3,9	470	392	– 1,3
I	Gastgewerbe; Beherbergung und Gastronomie	955	685	7,7	881	667	14,1
J	Information und Kommunikation	578	456	9,3	478	355	– 11,5
K	Erbringung von Finanz- und Versicherungs- dienstleistungen	406	286	15,0	412	298	17,4
L	Grundstücks- und Wohnungswesen	407	292	31,3	307	222	13,3
M	Erbringung von freiberuflichen, wissenschaft- lichen und technischen Dienstleistungen	1 419	1 176	– 3,7	1 376	1 076	5,4
N	Erbringung v. sonst. wirtschaftl. Dienstleistungen	1 615	1 349	– 2,7	1 690	1 414	– 0,8
O	Öffentliche Verwaltung, Verteidigung; Sozialversicherung	—	—	x	—	—	x
P	Erziehung und Unterricht	229	198	4,6	159	130	– 5,4
Q	Gesundheits- und Sozialwesen	180	155	24,1	150	128	3,4
R	Kunst, Unterhaltung und Erholung	258	213	7,5	184	138	8,9
S	Erbringung von sonstigen Dienstleistungen	1 080	925	8,7	921	758	– 2,5
A-S	Insgesamt	12 190	9 821	2,1	11 620	9 301	– 0,7
Gießen							
A	Land- und Forstwirtschaft, Fischerei	3	3	50,0	3	3	200,0
B	Bergbau und Gewinnung v. Steinen u. Erden	—	—	x	1	1	x
C	Verarbeitendes Gewerbe	13	8	– 35,0	33	21	73,7
D	Energieversorgung	4	4	– 33,3	2	2	– 50,0
E	Wasserversorgung; Abwasser- und Abfall- entsorgung und Beseitigung von Umwelt- verschmutzungen	1	—	x	5	4	150,0
F	Baugewerbe	111	95	26,1	92	77	24,3
G	Handel; Instandhaltung und Reparatur v. Kraftfahrzeugen	152	116	24,6	161	119	1,3
H	Verkehr und Lagerei	26	22	160,0	17	13	6,3
I	Gastgewerbe; Beherbergung und Gastronomie	73	47	108,6	54	42	35,0
J	Information und Kommunikation	31	30	40,9	24	13	26,3
K	Erbringung von Finanz- und Versicherungs- dienstleistungen	27	17	17,4	30	21	57,9
L	Grundstücks- und Wohnungswesen	15	10	—	14	7	27,3
M	Erbringung von freiberuflichen, wissenschaft- lichen und technischen Dienstleistungen	101	74	– 1,9	74	64	– 12,9
N	Erbringung v. sonst. wirtschaftl. Dienstleistungen	62	48	– 18,4	66	51	– 22,4
O	Öffentliche Verwaltung, Verteidigung; Sozialversicherung	—	—	x	—	—	x
P	Erziehung und Unterricht	15	13	25,0	8	7	14,3
Q	Gesundheits- und Sozialwesen	14	12	– 50,0	4	4	– 42,9
R	Kunst, Unterhaltung und Erholung	13	12	– 7,1	9	4	28,6
S	Erbringung von sonstigen Dienstleistungen	116	104	28,9	58	45	13,7
A-S	Insgesamt	777	615	16,7	655	498	8,1

### 3. Gewerbeanzeigen<sup>1)</sup> im 1. Vierteljahr 2017 nach Wirtschaftsbereichen und Verwaltungsbezirken

Nr. der Wirt- schafts- klassifi- kation <sup>2)</sup>	Wirtschaftsabschnitte	Anmeldungen			Abmeldungen		
		insgesamt	darunter	Zu- bzw. Abnahme (–) gegenüber dem gleichen Vorjahres- quartal in %	insgesamt	darunter	Zu- bzw. Abnahme (–) gegenüber dem gleichen Vorjahres- quartal in %
			Neu- errich- tung <sup>3)</sup>	Auf- gabe <sup>4)</sup>			
Lahn-Dill-Kreis							
A	Land- und Forstwirtschaft, Fischerei	5	5	– 16,7	8	8	—
B	Bergbau und Gewinnung v. Steinen u. Erden	—	—	x	—	—	– 100,0
C	Verarbeitendes Gewerbe	28	18	16,7	55	41	111,5
D	Energieversorgung	9	7	125,0	2	—	x
E	Wasserversorgung; Abwasser- und Abfall- entsorgung und Beseitigung von Umwelt- verschmutzungen	—	—	– 100,0	1	1	– 50,0
F	Baugewerbe	63	49	– 4,5	54	48	– 12,9
G	Handel; Instandhaltung und Reparatur v. Kraftfahrzeugen	169	134	13,4	154	114	28,3
H	Verkehr und Lagerei	18	13	20,0	13	10	– 18,8
I	Gastgewerbe; Beherbergung und Gastronomie	42	23	– 16,0	45	31	32,4
J	Information und Kommunikation	19	12	5,6	25	20	212,5
K	Erbringung von Finanz- und Versicherungs- dienstleistungen	22	21	69,2	28	22	33,3
L	Grundstücks- und Wohnungswesen	8	8	—	6	6	– 64,7
M	Erbringung von freiberuflichen, wissenschaft- lichen und technischen Dienstleistungen	49	40	– 7,5	42	36	5,0
N	Erbringung v. sonst. wirtschaftl. Dienstleistungen	46	40	– 42,5	59	47	—
O	Öffentliche Verwaltung, Verteidigung; Sozialversicherung	—	—	x	—	—	x
P	Erziehung und Unterricht	15	12	114,3	11	11	450,0
Q	Gesundheits- und Sozialwesen	6	5	– 25,0	11	10	10,0
R	Kunst, Unterhaltung und Erholung	7	6	– 22,2	12	9	33,3
S	Erbringung von sonstigen Dienstleistungen	71	60	57,8	61	52	79,4
A-S	Insgesamt	577	453	3,8	587	466	25,2
Limburg-Weilburg							
A	Land- und Forstwirtschaft, Fischerei	4	4	– 50,0	2	2	—
B	Bergbau und Gewinnung v. Steinen u. Erden	—	—	x	—	—	x
C	Verarbeitendes Gewerbe	20	14	5,3	19	13	– 9,5
D	Energieversorgung	6	6	—	3	2	– 25,0
E	Wasserversorgung; Abwasser- und Abfall- entsorgung und Beseitigung von Umwelt- verschmutzungen	—	—	x	—	—	x
F	Baugewerbe	72	58	—	81	60	19,1
G	Handel; Instandhaltung und Reparatur v. Kraftfahrzeugen	98	77	– 13,3	109	86	– 6,0
H	Verkehr und Lagerei	7	5	– 41,7	10	6	– 28,6
I	Gastgewerbe; Beherbergung und Gastronomie	28	22	– 17,6	29	21	– 6,5
J	Information und Kommunikation	16	12	—	19	15	46,2
K	Erbringung von Finanz- und Versicherungs- dienstleistungen	16	14	– 15,8	18	13	– 14,3
L	Grundstücks- und Wohnungswesen	10	10	– 16,7	10	8	42,9
M	Erbringung von freiberuflichen, wissenschaft- lichen und technischen Dienstleistungen	41	33	13,9	37	32	– 22,9
N	Erbringung v. sonst. wirtschaftl. Dienstleistungen	78	66	21,9	67	57	– 6,9
O	Öffentliche Verwaltung, Verteidigung; Sozialversicherung	—	—	x	—	—	x
P	Erziehung und Unterricht	14	14	100,0	9	8	—
Q	Gesundheits- und Sozialwesen	6	6	– 14,3	9	8	—
R	Kunst, Unterhaltung und Erholung	11	11	10,0	9	7	12,5
S	Erbringung von sonstigen Dienstleistungen	47	37	34,3	36	29	—
A-S	Insgesamt	474	389	0,9	467	367	– 2,5

### 3. Gewerbeanzeigen<sup>1)</sup> im 1. Vierteljahr 2017 nach Wirtschaftsbereichen und Verwaltungsbezirken

Nr. der Wirt- schafts- klassifi- kation <sup>2)</sup>	Wirtschaftsabschnitte	Anmeldungen			Abmeldungen		
		insgesamt	darunter	Zu- bzw. Abnahme (–) gegenüber dem gleichen Vorjahres- quartal in %	insgesamt	darunter	Zu- bzw. Abnahme (–) gegenüber dem gleichen Vorjahres- quartal in %
			Neu- errich- tung <sup>3)</sup>			Auf- gabe <sup>4)</sup>	
Marburg-Biedenkopf							
A	Land- und Forstwirtschaft, Fischerei	5	5	—	2	2	—
B	Bergbau und Gewinnung v. Steinen u. Erden	—	—	x	—	—	x
C	Verarbeitendes Gewerbe	22	15	120,0	18	17	—
D	Energieversorgung	6	5	20,0	2	1	x
E	Wasserversorgung; Abwasser- und Abfall- entsorgung und Beseitigung von Umwelt- verschmutzungen	—	—	x	—	—	– 100,0
F	Baugewerbe	48	33	11,6	51	41	8,5
G	Handel; Instandhaltung und Reparatur v. Kraftfahrzeugen	124	104	21,6	88	70	– 21,4
H	Verkehr und Lagerei	4	3	– 42,9	6	5	– 33,3
I	Gastgewerbe; Beherbergung und Gastronomie	33	25	– 17,5	37	31	32,1
J	Information und Kommunikation	18	16	– 14,3	14	9	– 30,0
K	Erbringung von Finanz- und Versicherungs- dienstleistungen	15	14	– 16,7	12	11	– 52,0
L	Grundstücks- und Wohnungswesen	11	9	22,2	3	2	50,0
M	Erbringung von freiberuflichen, wissenschaft- lichen und technischen Dienstleistungen	56	47	51,4	40	33	2,6
N	Erbringung v. sonst. wirtschaftl. Dienstleistungen	28	21	– 34,9	45	40	2,3
O	Öffentliche Verwaltung, Verteidigung; Sozialversicherung	—	—	x	—	—	x
P	Erziehung und Unterricht	12	9	50,0	12	8	9,1
Q	Gesundheits- und Sozialwesen	9	8	– 87,3	8	7	100,0
R	Kunst, Unterhaltung und Erholung	12	10	– 25,0	7	4	– 41,7
S	Erbringung von sonstigen Dienstleistungen	253	240	0,4	399	384	58,3
A-S	Insgesamt	656	564	– 4,5	744	665	18,8
Vogelsbergkreis							
A	Land- und Forstwirtschaft, Fischerei	2	2	—	—	—	x
B	Bergbau und Gewinnung v. Steinen u. Erden	—	—	x	—	—	x
C	Verarbeitendes Gewerbe	13	9	– 13,3	4	4	– 66,7
D	Energieversorgung	4	4	33,3	—	—	– 100,0
E	Wasserversorgung; Abwasser- und Abfall- entsorgung und Beseitigung von Umwelt- verschmutzungen	1	1	x	—	—	x
F	Baugewerbe	13	9	– 60,6	22	18	29,4
G	Handel; Instandhaltung und Reparatur v. Kraftfahrzeugen	46	43	– 14,8	31	28	– 26,2
H	Verkehr und Lagerei	5	4	– 16,7	5	5	– 54,5
I	Gastgewerbe; Beherbergung und Gastronomie	7	5	– 41,7	12	11	—
J	Information und Kommunikation	6	5	– 50,0	4	3	– 50,0
K	Erbringung von Finanz- und Versicherungs- dienstleistungen	7	5	—	9	6	28,6
L	Grundstücks- und Wohnungswesen	2	1	– 33,3	4	2	—
M	Erbringung von freiberuflichen, wissenschaft- lichen und technischen Dienstleistungen	14	11	– 33,3	14	10	100,0
N	Erbringung v. sonst. wirtschaftl. Dienstleistungen	17	14	13,3	17	13	54,5
O	Öffentliche Verwaltung, Verteidigung; Sozialversicherung	—	—	x	—	—	x
P	Erziehung und Unterricht	5	4	66,7	2	2	x
Q	Gesundheits- und Sozialwesen	4	4	—	1	1	– 50,0
R	Kunst, Unterhaltung und Erholung	5	3	150,0	2	—	—
S	Erbringung von sonstigen Dienstleistungen	20	15	25,0	11	7	– 35,3
A-S	Insgesamt	171	139	– 17,8	138	110	– 10,4

### 3. Gewerbeanzeigen<sup>1)</sup> im 1. Vierteljahr 2017 nach Wirtschaftsbereichen und Verwaltungsbezirken

Nr. der Wirt- schafts- klassifi- kation <sup>2)</sup>	Wirtschaftsabschnitte	Anmeldungen			Abmeldungen		
		insgesamt	darunter	Zu- bzw. Abnahme (–) gegenüber dem gleichen Vorjahres- quartal in %	insgesamt	darunter	Zu- bzw. Abnahme (–) gegenüber dem gleichen Vorjahres- quartal in %
			Neu- errich- tung <sup>3)</sup>			Auf- gabe <sup>4)</sup>	
Reg.-Bez. Gießen							
A	Land- und Forstwirtschaft, Fischerei	19	19	– 17,4	15	15	15,4
B	Bergbau und Gewinnung v. Steinen u. Erden	—	—	x	1	1	—
C	Verarbeitendes Gewerbe	96	64	9,1	129	96	34,4
D	Energieversorgung	29	26	20,8	9	5	– 10,0
E	Wasserversorgung; Abwasser- und Abfall- entsorgung und Beseitigung von Umwelt- verschmutzungen	2	1	100,0	6	5	20,0
F	Baugewerbe	307	244	1,7	300	244	11,9
G	Handel; Instandhaltung und Reparatur v. Kraftfahrzeugen	589	474	9,1	543	417	– 1,1
H	Verkehr und Lagerei	60	47	20,0	51	39	– 22,7
I	Gastgewerbe; Beherbergung und Gastronomie	183	122	7,0	177	136	22,1
J	Information und Kommunikation	90	75	1,1	86	60	26,5
K	Erbringung von Finanz- und Versicherungs- dienstleistungen	87	71	8,8	97	73	4,3
L	Grundstücks- und Wohnungswesen	46	38	– 2,1	37	25	– 9,8
M	Erbringung von freiberuflichen, wissenschaft- lichen und technischen Dienstleistungen	261	205	4,4	207	175	– 5,5
N	Erbringung v. sonst. wirtschaftl. Dienstleistungen	231	189	– 16,9	254	208	– 6,3
O	Öffentliche Verwaltung, Verteidigung; Sozialversicherung	—	—	x	—	—	x
P	Erziehung und Unterricht	61	52	64,9	42	36	44,8
Q	Gesundheits- und Sozialwesen	39	35	– 66,9	33	30	3,1
R	Kunst, Unterhaltung und Erholung	48	42	– 5,9	39	24	2,6
S	Erbringung von sonstigen Dienstleistungen	507	456	15,8	565	517	44,9
A-S	Insgesamt	2 655	2 160	2,6	2 591	2 106	11,0
Kassel, documenta-Stadt							
A	Land- und Forstwirtschaft, Fischerei	—	—	x	—	—	x
B	Bergbau und Gewinnung v. Steinen u. Erden	—	—	x	1	1	x
C	Verarbeitendes Gewerbe	15	14	—	14	8	– 30,0
D	Energieversorgung	4	3	– 20,0	2	2	100,0
E	Wasserversorgung; Abwasser- und Abfall- entsorgung und Beseitigung von Umwelt- verschmutzungen	—	—	– 100,0	2	2	—
F	Baugewerbe	43	40	– 33,8	52	40	– 14,8
G	Handel; Instandhaltung und Reparatur v. Kraftfahrzeugen	128	103	12,3	120	101	– 0,8
H	Verkehr und Lagerei	10	8	– 16,7	10	8	– 28,6
I	Gastgewerbe; Beherbergung und Gastronomie	43	30	4,9	33	18	– 21,4
J	Information und Kommunikation	17	16	– 46,9	12	10	– 53,8
K	Erbringung von Finanz- und Versicherungs- dienstleistungen	31	23	14,8	27	22	3,8
L	Grundstücks- und Wohnungswesen	20	18	150,0	15	12	– 11,8
M	Erbringung von freiberuflichen, wissenschaft- lichen und technischen Dienstleistungen	62	51	– 15,1	63	50	– 4,5
N	Erbringung v. sonst. wirtschaftl. Dienstleistungen	57	55	35,7	69	54	1,5
O	Öffentliche Verwaltung, Verteidigung; Sozialversicherung	—	—	x	—	—	x
P	Erziehung und Unterricht	8	7	14,3	4	2	– 50,0
Q	Gesundheits- und Sozialwesen	11	10	22,2	7	6	40,0
R	Kunst, Unterhaltung und Erholung	9	5	12,5	7	6	16,7
S	Erbringung von sonstigen Dienstleistungen	72	60	30,9	42	28	27,3
A-S	Insgesamt	530	443	2,9	480	370	– 7,0

### 3. Gewerbeanzeigen<sup>1)</sup> im 1. Vierteljahr 2017 nach Wirtschaftsbereichen und Verwaltungsbezirken

Nr. der Wirt- schafts- klassifi- kation <sup>2)</sup>	Wirtschaftsabschnitte	Anmeldungen			Abmeldungen		
		insgesamt	darunter	Zu- bzw. Abnahme (–) gegenüber dem gleichen Vorjahres- quartal in %	insgesamt	darunter	Zu- bzw. Abnahme (–) gegenüber dem gleichen Vorjahres- quartal in %
			Neu- errich- tung <sup>3)</sup>			Auf- gabe <sup>4)</sup>	
Fulda							
A	Land- und Forstwirtschaft, Fischerei	2	2	– 66,7	—	—	– 100,0
B	Bergbau und Gewinnung v. Steinen u. Erden	—	—	x	—	—	x
C	Verarbeitendes Gewerbe	19	15	– 38,7	21	17	– 12,5
D	Energieversorgung	10	6	—	4	3	– 50,0
E	Wasserversorgung; Abwasser- und Abfall- entsorgung und Beseitigung von Umwelt- verschmutzungen	—	—	x	—	—	– 100,0
F	Baugewerbe	44	33	7,3	34	26	54,5
G	Handel; Instandhaltung und Reparatur v. Kraftfahrzeugen	131	100	21,3	104	67	– 5,5
H	Verkehr und Lagerei	10	5	100,0	21	18	320,0
I	Gastgewerbe; Beherbergung und Gastronomie	33	23	13,8	28	18	40,0
J	Information und Kommunikation	26	18	36,8	15	7	66,7
K	Erbringung von Finanz- und Versicherungs- dienstleistungen	23	16	76,9	22	14	4,8
L	Grundstücks- und Wohnungswesen	10	8	– 28,6	8	5	—
M	Erbringung von freiberuflichen, wissenschaft- lichen und technischen Dienstleistungen	48	43	4,3	44	30	18,9
N	Erbringung v. sonst. wirtschaftl. Dienstleistungen	47	40	34,3	37	26	5,7
O	Öffentliche Verwaltung, Verteidigung; Sozialversicherung	—	—	x	—	—	x
P	Erziehung und Unterricht	12	8	– 20,0	8	5	—
Q	Gesundheits- und Sozialwesen	8	8	33,3	4	3	– 20,0
R	Kunst, Unterhaltung und Erholung	9	7	—	4	2	– 42,9
S	Erbringung von sonstigen Dienstleistungen	56	52	107,4	28	25	27,3
A-S	Insgesamt	488	384	17,9	382	266	11,4
Hersfeld-Rotenburg							
A	Land- und Forstwirtschaft, Fischerei	1	1	– 50,0	—	—	– 100,0
B	Bergbau und Gewinnung v. Steinen u. Erden	—	—	x	—	—	– 100,0
C	Verarbeitendes Gewerbe	13	8	62,5	17	13	750,0
D	Energieversorgung	4	3	33,3	1	—	—
E	Wasserversorgung; Abwasser- und Abfall- entsorgung und Beseitigung von Umwelt- verschmutzungen	—	—	x	—	—	x
F	Baugewerbe	34	24	61,9	21	13	23,5
G	Handel; Instandhaltung und Reparatur v. Kraftfahrzeugen	68	52	17,2	79	69	12,9
H	Verkehr und Lagerei	2	2	– 86,7	7	7	– 30,0
I	Gastgewerbe; Beherbergung und Gastronomie	17	11	– 39,3	11	5	– 62,1
J	Information und Kommunikation	8	7	– 11,1	6	6	– 25,0
K	Erbringung von Finanz- und Versicherungs- dienstleistungen	13	12	160,0	8	6	– 46,7
L	Grundstücks- und Wohnungswesen	7	5	—	2	2	100,0
M	Erbringung von freiberuflichen, wissenschaft- lichen und technischen Dienstleistungen	17	13	– 15,0	14	11	– 33,3
N	Erbringung v. sonst. wirtschaftl. Dienstleistungen	21	16	– 16,0	20	20	17,6
O	Öffentliche Verwaltung, Verteidigung; Sozialversicherung	—	—	x	—	—	x
P	Erziehung und Unterricht	2	2	100,0	4	4	—
Q	Gesundheits- und Sozialwesen	6	6	500,0	5	4	x
R	Kunst, Unterhaltung und Erholung	10	8	66,7	5	5	150,0
S	Erbringung von sonstigen Dienstleistungen	11	8	– 42,1	15	13	25,0
A-S	Insgesamt	234	178	2,6	215	178	1,4

### 3. Gewerbeanzeigen<sup>1)</sup> im 1. Vierteljahr 2017 nach Wirtschaftsbereichen und Verwaltungsbezirken

Nr. der Wirt- schafts- klassifi- kation <sup>2)</sup>	Wirtschaftsabschnitte	Anmeldungen			Abmeldungen		
		insgesamt	darunter	Zu- bzw. Abnahme (–) gegenüber dem gleichen Vorjahres- quartal in %	insgesamt	darunter	Zu- bzw. Abnahme (–) gegenüber dem gleichen Vorjahres- quartal in %
			Neu- errich- tung <sup>3)</sup>			Auf- gabe <sup>4)</sup>	
Kassel							
A	Land- und Forstwirtschaft, Fischerei	6	5	—	5	4	150,0
B	Bergbau und Gewinnung v. Steinen u. Erden	—	—	x	—	—	x
C	Verarbeitendes Gewerbe	11	9	– 54,2	18	14	12,5
D	Energieversorgung	11	10	450,0	1	1	– 80,0
E	Wasserversorgung; Abwasser- und Abfall- entsorgung und Beseitigung von Umwelt- verschmutzungen	1	—	x	—	—	x
F	Baugewerbe	51	35	—	47	40	4,4
G	Handel; Instandhaltung und Reparatur v. Kraftfahrzeugen	120	98	8,1	107	84	9,2
H	Verkehr und Lagerei	13	12	– 7,1	19	17	90,0
I	Gastgewerbe; Beherbergung und Gastronomie	24	17	14,3	20	13	– 33,3
J	Information und Kommunikation	7	6	– 58,8	13	10	– 7,1
K	Erbringung von Finanz- und Versicherungs- dienstleistungen	21	13	– 8,7	17	13	– 45,2
L	Grundstücks- und Wohnungswesen	8	6	– 11,1	6	5	– 14,3
M	Erbringung von freiberuflichen, wissenschaft- lichen und technischen Dienstleistungen	42	29	13,5	32	28	– 22,0
N	Erbringung v. sonst. wirtschaftl. Dienstleistungen	33	24	– 35,3	41	31	– 2,4
O	Öffentliche Verwaltung, Verteidigung; Sozialversicherung	—	—	x	—	—	x
P	Erziehung und Unterricht	11	10	22,2	10	8	42,9
Q	Gesundheits- und Sozialwesen	5	4	25,0	6	6	—
R	Kunst, Unterhaltung und Erholung	11	9	22,2	6	6	—
S	Erbringung von sonstigen Dienstleistungen	55	43	96,4	40	26	37,9
A-S	Insgesamt	430	330	3,4	388	306	– 0,3
Schwalm-Eder-Kreis							
A	Land- und Forstwirtschaft, Fischerei	5	5	25,0	6	6	500,0
B	Bergbau und Gewinnung v. Steinen u. Erden	—	—	x	—	—	x
C	Verarbeitendes Gewerbe	16	11	60,0	20	15	66,7
D	Energieversorgung	8	8	– 20,0	5	4	– 16,7
E	Wasserversorgung; Abwasser- und Abfall- entsorgung und Beseitigung von Umwelt- verschmutzungen	1	1	x	—	—	– 100,0
F	Baugewerbe	27	18	– 34,1	26	26	13,0
G	Handel; Instandhaltung und Reparatur v. Kraftfahrzeugen	110	90	44,7	94	80	4,4
H	Verkehr und Lagerei	3	2	– 25,0	8	5	– 20,0
I	Gastgewerbe; Beherbergung und Gastronomie	15	11	– 25,0	22	20	22,2
J	Information und Kommunikation	8	7	– 46,7	6	4	—
K	Erbringung von Finanz- und Versicherungs- dienstleistungen	13	9	18,2	3	3	– 87,0
L	Grundstücks- und Wohnungswesen	5	3	—	5	2	—
M	Erbringung von freiberuflichen, wissenschaft- lichen und technischen Dienstleistungen	25	20	56,3	19	13	18,8
N	Erbringung v. sonst. wirtschaftl. Dienstleistungen	36	32	33,3	33	30	22,2
O	Öffentliche Verwaltung, Verteidigung; Sozialversicherung	—	—	x	—	—	x
P	Erziehung und Unterricht	4	4	– 33,3	3	2	50,0
Q	Gesundheits- und Sozialwesen	6	4	– 70,0	4	3	– 50,0
R	Kunst, Unterhaltung und Erholung	5	4	– 44,4	8	5	14,3
S	Erbringung von sonstigen Dienstleistungen	22	16	– 48,8	33	27	94,1
A-S	Insgesamt	309	245	– 2,5	295	245	8,5

### 3. Gewerbeanzeigen<sup>1)</sup> im 1. Vierteljahr 2017 nach Wirtschaftsbereichen und Verwaltungsbezirken

Nr. der Wirt- schafts- klassifi- kation <sup>2)</sup>	Wirtschaftsabschnitte	Anmeldungen			Abmeldungen		
		insgesamt	darunter	Zu- bzw. Abnahme (–) gegenüber dem gleichen Vorjahres- quartal in %	insgesamt	darunter	Zu- bzw. Abnahme (–) gegenüber dem gleichen Vorjahres- quartal in %
			Neu- errich- tung <sup>3)</sup>			Auf- gabe <sup>4)</sup>	
Waldeck-Frankenberg							
A	Land- und Forstwirtschaft, Fischerei	5	4	150,0	2	2	– 66,7
B	Bergbau und Gewinnung v. Steinen u. Erden	—	—	x	—	—	x
C	Verarbeitendes Gewerbe	12	8	9,1	10	8	– 41,2
D	Energieversorgung	8	7	—	5	4	150,0
E	Wasserversorgung; Abwasser- und Abfall- entsorgung und Beseitigung von Umwelt- verschmutzungen	—	—	x	—	—	– 100,0
F	Baugewerbe	22	16	– 26,7	33	25	17,9
G	Handel; Instandhaltung und Reparatur v. Kraftfahrzeugen	82	63	41,4	95	79	– 12,0
H	Verkehr und Lagerei	6	6	– 25,0	10	9	– 23,1
I	Gastgewerbe; Beherbergung und Gastronomie	33	26	3,1	34	28	– 30,6
J	Information und Kommunikation	12	11	100,0	7	5	40,0
K	Erbringung von Finanz- und Versicherungs- dienstleistungen	12	8	50,0	9	7	– 47,1
L	Grundstücks- und Wohnungswesen	4	3	—	9	5	28,6
M	Erbringung von freiberuflichen, wissenschaft- lichen und technischen Dienstleistungen	17	12	– 15,0	15	9	– 31,8
N	Erbringung v. sonst. wirtschaftl. Dienstleistungen	28	22	21,7	18	13	– 33,3
O	Öffentliche Verwaltung, Verteidigung; Sozialversicherung	—	—	x	—	—	x
P	Erziehung und Unterricht	12	11	100,0	4	4	– 63,6
Q	Gesundheits- und Sozialwesen	7	7	40,0	6	6	100,0
R	Kunst, Unterhaltung und Erholung	10	8	– 9,1	6	5	– 40,0
S	Erbringung von sonstigen Dienstleistungen	29	22	3,6	25	18	– 10,7
A-S	Insgesamt	299	234	15,0	288	227	– 18,6
Werra-Meißner-Kreis							
A	Land- und Forstwirtschaft, Fischerei	4	3	300,0	4	3	—
B	Bergbau und Gewinnung v. Steinen u. Erden	—	—	x	—	—	x
C	Verarbeitendes Gewerbe	12	9	100,0	10	6	42,9
D	Energieversorgung	5	2	– 37,5	5	2	25,0
E	Wasserversorgung; Abwasser- und Abfall- entsorgung und Beseitigung von Umwelt- verschmutzungen	—	—	x	—	—	– 100,0
F	Baugewerbe	15	14	7,1	12	11	– 29,4
G	Handel; Instandhaltung und Reparatur v. Kraftfahrzeugen	44	35	18,9	40	34	– 38,5
H	Verkehr und Lagerei	2	1	– 50,0	2	2	– 71,4
I	Gastgewerbe; Beherbergung und Gastronomie	17	15	– 22,7	12	8	– 55,6
J	Information und Kommunikation	7	6	—	6	2	– 14,3
K	Erbringung von Finanz- und Versicherungs- dienstleistungen	5	3	—	6	4	– 60,0
L	Grundstücks- und Wohnungswesen	4	2	100,0	5	4	66,7
M	Erbringung von freiberuflichen, wissenschaft- lichen und technischen Dienstleistungen	10	10	11,1	10	8	– 9,1
N	Erbringung v. sonst. wirtschaftl. Dienstleistungen	20	16	– 16,7	21	16	16,7
O	Öffentliche Verwaltung, Verteidigung; Sozialversicherung	—	—	x	—	—	x
P	Erziehung und Unterricht	3	3	– 50,0	2	2	– 50,0
Q	Gesundheits- und Sozialwesen	1	1	– 50,0	3	3	– 40,0
R	Kunst, Unterhaltung und Erholung	7	7	—	8	8	33,3
S	Erbringung von sonstigen Dienstleistungen	17	16	112,5	17	14	13,3
A-S	Insgesamt	173	143	6,8	163	127	– 24,5



### 3. Gewerbeanzeigen<sup>1)</sup> im 1. Vierteljahr 2017 nach Wirtschaftsbereichen und Verwaltungsbezirken

Nr. der Wirt- schafts- klassifi- kation <sup>2)</sup>	Wirtschaftsabschnitte	Anmeldungen			Abmeldungen		
		insgesamt	darunter	Zu- bzw. Abnahme (–) gegenüber dem gleichen Vorjahres- quartal in %	insgesamt	darunter	Zu- bzw. Abnahme (–) gegenüber dem gleichen Vorjahres- quartal in %
			Neu- errich- tung <sup>3)</sup>			Auf- gabe <sup>4)</sup>	
Reg.-Bez. Kassel							
A	Land- und Forstwirtschaft, Fischerei	23	20	9,5	17	15	6,3
B	Bergbau und Gewinnung v. Steinen u. Erden	—	—	x	1	1	—
C	Verarbeitendes Gewerbe	98	74	– 6,7	110	81	12,2
D	Energieversorgung	50	39	8,7	23	16	– 14,8
E	Wasserversorgung; Abwasser- und Abfall- entsorgung und Beseitigung von Umwelt- verschmutzungen	2	1	—	2	2	– 66,7
F	Baugewerbe	236	180	– 10,3	225	181	5,6
G	Handel; Instandhaltung und Reparatur v. Kraftfahrzeugen	683	541	21,5	639	514	– 3,5
H	Verkehr und Lagerei	46	36	– 25,8	77	66	11,6
I	Gastgewerbe; Beherbergung und Gastronomie	182	133	– 5,7	160	110	– 25,6
J	Information und Kommunikation	85	71	– 19,0	65	44	– 13,3
K	Erbringung von Finanz- und Versicherungs- dienstleistungen	118	84	28,3	92	69	– 37,8
L	Grundstücks- und Wohnungswesen	58	45	18,4	50	35	4,2
M	Erbringung von freiberuflichen, wissenschaft- lichen und technischen Dienstleistungen	221	178	—	197	149	– 7,9
N	Erbringung v. sonst. wirtschaftl. Dienstleistungen	242	205	6,6	239	190	2,1
O	Öffentliche Verwaltung, Verteidigung; Sozialversicherung	—	—	x	—	—	x
P	Erziehung und Unterricht	52	45	4,0	35	27	– 20,5
Q	Gesundheits- und Sozialwesen	44	40	– 6,4	35	31	9,4
R	Kunst, Unterhaltung und Erholung	61	48	3,4	44	37	—
S	Erbringung von sonstigen Dienstleistungen	262	217	26,0	200	151	28,2
A-S	Insgesamt	2 463	1 957	6,5	2 211	1 719	– 4,0
Hessen							
A	Land- und Forstwirtschaft, Fischerei	82	74	– 6,8	68	59	– 10,5
B	Bergbau und Gewinnung v. Steinen u. Erden	6	3	x	3	3	50,0
C	Verarbeitendes Gewerbe	554	411	6,5	611	459	15,5
D	Energieversorgung	172	140	13,9	77	49	– 10,5
E	Wasserversorgung; Abwasser- und Abfall- entsorgung und Beseitigung von Umwelt- verschmutzungen	17	10	—	13	10	– 50,0
F	Baugewerbe	2 236	1 768	– 10,1	2 336	1 933	– 6,9
G	Handel; Instandhaltung und Reparatur v. Kraftfahrzeugen	3 679	2 979	7,7	3 504	2 803	– 2,6
H	Verkehr und Lagerei	557	467	2,0	598	497	– 2,1
I	Gastgewerbe; Beherbergung und Gastronomie	1 320	940	5,5	1 218	913	7,6
J	Information und Kommunikation	753	602	4,1	629	459	– 7,9
K	Erbringung von Finanz- und Versicherungs- dienstleistungen	611	441	16,4	601	440	1,5
L	Grundstücks- und Wohnungswesen	511	375	25,9	394	282	9,4
M	Erbringung von freiberuflichen, wissenschaft- lichen und technischen Dienstleistungen	1 901	1 559	– 2,2	1 780	1 400	2,4
N	Erbringung v. sonst. wirtschaftl. Dienstleistungen	2 088	1 743	– 3,5	2 183	1 812	– 1,1
O	Öffentliche Verwaltung, Verteidigung; Sozialversicherung	—	—	x	—	—	x
P	Erziehung und Unterricht	342	295	11,8	236	193	– 2,1
Q	Gesundheits- und Sozialwesen	263	230	– 15,2	218	189	4,3
R	Kunst, Unterhaltung und Erholung	367	303	4,9	267	199	6,4
S	Erbringung von sonstigen Dienstleistungen	1 849	1 598	12,7	1 686	1 426	13,1
A-S	Insgesamt	17 308	13 938	2,8	16 422	13 126	0,5

1) Ohne Reisegewerbe. — 2) Klassifikation der Wirtschaftszweige, Ausgabe 2008 (WZ 2008). — 3) Ohne Zuzug. — 4) Ohne Fortzug.

**4. Gewerbebeanmeldungen und -abmeldungen<sup>1)</sup> sowie Neuerrichtungen  
und Aufgaben je 1000 Einwohner im 1. Vierteljahr 2017 nach Verwaltungsbezirken**

Lfd Nr.	Kreisfreie Stadt (St.) Landkreis Regierungsbezirk	Anmeldungen				Abmeldungen			
		ins- gesamt	darunter		Zu- bzw. Abnahme (–) gegenüber dem gleichen Vorjahres- quartal in %	ins- gesamt	darunter		Zu- bzw. Abnahme (–) gegenüber dem gleichen Vorjahres- quartal in %
			Neu- errich- tung <sup>2)</sup>	je 1000 Ein- wohner <sup>4)</sup>			Auf- gabe <sup>3)</sup>	je 1000 Ein- wohner <sup>4)</sup>	
1	Darmstadt, Wissenschaftsstadt	406	349	2	– 1,7	371	280	2	– 0,8
2	Frankfurt am Main, Stadt	2 292	2 028	3	0,9	2 078	1 690	2	– 2,1
3	Offenbach am Main, Stadt	660	534	4	9,8	653	561	5	15,4
4	Wiesbaden, Landeshauptstadt	896	701	3	6,0	935	726	3	– 5,5
5	Bergstraße	702	561	2	– 4,6	699	538	2	– 2,8
6	Darmstadt-Dieburg	833	632	2	– 2,2	791	617	2	– 6,2
7	Groß-Gerau	743	590	2	—	766	607	2	9,7
8	Hochtaunuskreis	743	552	2	9,4	618	442	2	– 7,9
9	Main-Kinzig-Kreis	1 349	1 099	3	9,1	1 200	975	2	0,6
10	Main-Taunus-Kreis	814	615	3	10,7	773	627	3	0,8
11	Odenwaldkreis	241	180	2	– 27,4	231	183	2	– 26,0
12	Offenbach	1 087	837	2	– 2,2	1 061	845	3	5,3
13	Rheingau-Taunus-Kreis	473	376	2	– 10,1	564	480	3	– 3,6
14	Wetteraukreis	951	767	3	10,2	880	730	3	2,6
15	<b>Reg.-Bez. Darmstadt</b>	12 190	9 821	3	2,1	11 620	9 301	2	– 0,7
16	Gießen	777	615	2	16,7	655	498	2	8,1
17	Lahn-Dill-Kreis	577	453	2	3,8	587	466	2	25,2
18	Limburg-Weilburg	474	389	2	0,9	467	367	2	– 2,5
19	Marburg-Biedenkopf	656	564	2	– 4,5	744	665	3	18,8
20	Vogelsbergkreis	171	139	1	– 17,8	138	110	1	– 10,4
21	<b>Reg.-Bez. Gießen</b>	2 655	2 160	2	2,6	2 591	2 106	2	11,0
22	Kassel, documenta-Stadt	530	443	2	2,9	480	370	2	– 7,0
23	Fulda	488	384	2	17,9	382	266	1	11,4
24	Hersfeld-Rotenburg	234	178	2	2,6	215	178	2	1,4
25	Kassel	430	330	1	3,4	388	306	1	– 0,3
26	Schwalm-Eder-Kreis	309	245	1	– 2,5	295	245	1	8,5
27	Waldeck-Frankenberg	299	234	2	15,0	288	227	2	– 18,6
28	Werra-Meißner-Kreis	173	143	1	6,8	163	127	1	– 24,5
29	<b>Reg.-Bez. Kassel</b>	2 463	1 957	2	6,5	2 211	1 719	1	– 4,0
30	<b>Hessen</b>	17 308	13 938	2	2,8	16 422	13 126	2	0,5
	darunter								
	Reg.-Verb.								
31	FrankfurtRheinMain	7 754	6 315	3	5,1	7 155	5 756	3	0,8

1) Ohne Reisegewerbe. — 2) Ohne Zuzug. — 3) Ohne Fortzug. — 4) Stand 31.12.2016.

## 5. Gewerbeanmeldungen<sup>1)</sup> im 1. Vierteljahr 2017 nach Wirtschaftsbereichen

Nr. der Wirt- schafts- klassi- fikation <sup>2)</sup>	Ausgewählter Wirtschaftszweig	Neuerrichtung				Zuzug	Über- nahme	Ins- gesamt	darunter
		Betriebsgründung		sons- tige Neu- grün- dung	Um- wand- lung				Zweig- nieder- lassung/ unselbst. Zweig- stelle
		Haupt- nieder- las- sung	Zweig- nieder- lassung/ unselbst. Zweig- stelle						
<b>A</b>	<b>Land- und Forstwirtschaft, Fischerei</b>	1	—	73	—	3	5	82	—
<b>B</b>	<b>Bergbau und Gewinnung von Steinen und Erden</b>	2	1	—	—	3	—	6	1
<b>C</b>	<b>Verarbeitendes Gewerbe</b>	79	38	293	1	74	69	554	49
10	Herstellung von Nahrungs- und Futtermitteln	17	16	28	—	10	20	91	20
11	Getränkeherstellung	—	—	5	—	—	—	5	—
13	Herstellung von Textilien	3	—	39	—	3	1	46	—
14	Herstellung von Bekleidung	2	2	30	—	4	1	39	2
16	Herstellung v. Holz,- Flecht,- Korb- und Kork- waren (ohne Möbel)	—	1	7	—	2	3	13	2
18	Herstellung von Druckerzeugnissen; Vervielfältigung von bespielten Ton-, Bild- und Datenträgern	4	1	20	—	8	2	35	1
25	Herstellung von Metallerzeugnissen	12	5	31	—	7	11	66	6
26	Herstellung von Datenverarbeitungsgeräten, elektronischen und optischen Erzeugnissen	3	—	8	—	3	—	14	—
27	Herstellung von elektrischen Ausrüstungen	2	1	3	—	1	—	7	1
28	Maschinenbau	6	2	10	—	5	6	29	4
29	Herstellung von Kraftwagen und Kraftwagen- teilen	1	—	1	—	1	1	4	—
31	Herstellung von Möbeln	6	—	8	—	7	5	26	1
<b>D</b>	<b>Energieversorgung</b>	22	6	111	1	10	22	172	8
<b>E</b>	<b>Wasserversorgung; Abwasser- und Abfallentsorgung und Beseitigung von Umweltverschmutzungen</b>	1	2	7	—	5	2	17	2
<b>F</b>	<b>Baugewerbe</b>	246	34	1 484	4	329	139	2 236	45
41	Hochbau	35	3	12	—	18	6	74	5
42	Tiefbau	7	—	13	—	3	2	25	1
43	Vorbereitende Baustellenarbeiten, Bauin- stallation und sonstiges Ausbaugewerbe	204	31	1 459	4	308	131	2 137	39
<b>G</b>	<b>Handel; Instandhaltung und Reparatur v. Kraftfahrzeugen</b>	413	244	2 295	27	399	301	3 679	342
45	Handel mit Kraftfahrzeugen; Instandhaltung und Reparatur von Kraftwagen	64	23	390	6	84	52	619	37
46	Großhandel (ohne Handel mit Kraftfahrzeugen und Krafträdern)	130	55	344	7	96	38	670	71
47	Einzelhandel (ohne Handel mit Kraftfahrzeugen)	219	166	1 561	14	219	211	2 390	234
<b>H</b>	<b>Verkehr und Lagerei</b>	89	52	326	—	66	24	557	60
49	Landverkehr und Transport in Rohrfern- leitungen	55	25	170	—	31	15	296	30
53	Post-, Kurier- und Expressdienste	13	5	113	—	21	8	160	6
<b>I</b>	<b>Gastgewerbe; Beherbergung und Gastronomie</b>	229	149	561	1	28	352	1 320	167
55	Beherbergung	18	12	43	—	2	12	87	12
56	Gastronomie	211	137	518	1	26	340	1 233	155
<b>J</b>	<b>Information und Kommunikation</b>	118	37	444	3	133	18	753	43

## 5. Gewerbeanmeldungen<sup>1)</sup> im 1. Vierteljahr 2017 nach Wirtschaftsbereichen

Nr. der Wirt- schafts- klassi- fikation <sup>2)</sup>	Ausgewählter Wirtschaftszweig	Neuerrichtung				Zuzug	Über- nahme	Ins- gesamt	darunter
		Betriebsgründung		son- sige Neu- grün- dung	Um- wand- lung				Zwei- nieder- lassung/ unselbst. Zweig- stelle
		Haupt- nieder- las- sung	Zweig- nieder- lassung/ unselbst. Zweig- stelle						
58	Verlagswesen	21	3	32	—	8	4	68	4
61	Telekommunikation	4	3	7	2	4	—	20	5
62	Erbringung v. Dienstleistungen der Informa- tionstechnologie	79	23	326	1	103	12	544	26
63	Informationsdienstleistungen	7	6	29	—	4	—	46	6
K	Erbringung von Finanz- und Versiche- rungsdienstleistungen	120	33	287	1	158	12	611	40
66	Mit Finanz- und Versicherungsdienst- leistungen verbundene Tätigkeiten	45	25	265	1	128	3	467	28
L	Grundstücks- und Wohnungswesen	168	20	187	—	104	32	511	22
M	Erbringung von freiberuflichen, wissen- schaftlichen und technischen Dienst- leistungen	290	51	1 212	6	291	51	1 901	65
70	Verwaltung und Führung v. Unternehmen und Betrieben; Unternehmensberatung	173	22	262	1	87	20	565	27
73	Werbung und Marktforschung	34	6	507	—	82	14	643	10
N	Erbringung v. sonst. Wirtschaftlichen Dienstleistungen	187	72	1 480	4	278	67	2 088	80
77	Vermietung von beweglichen Sachen	14	6	60	2	12	5	99	7
78	Vermittlung und Überlassung von Arbeitskräften	18	19	25	—	17	4	83	20
79	Reisebüros, Reiseveranstalter und Erbringung sonstiger Reservierungsdienstleistungen	7	2	31	—	13	5	58	3
81	Gebäudebetreuung; Garten- und Landschafts- bau	87	13	869	1	149	39	1 158	14
P	Erziehung und Unterricht	20	24	251	—	40	7	342	26
Q	Gesundheits- und Sozialwesen	37	14	179	—	24	9	263	17
R	Kunst, Unterhaltung und Erholung	35	12	256	—	39	25	367	21
O+S	Öffentliche Verwaltung, Verteidigung; Sozialversicherung; Erbringung von sonstigen Dienstleistungen	86	35	1 476	1	145	106	1 849	55
A-S	Insgesamt	2 143	824	10 922	49	2 129	1 241	17 308	1 043

1) Ohne Reisegewerbe. — 2) Klassifikation der Wirtschaftszweige, Ausgabe 2008 (WZ 2008).

## 6. Gewerbeabmeldungen<sup>1)</sup> im 1. Vierteljahr 2017 nach Wirtschaftsbereichen

Nr. der Wirtschaftsklassifikation <sup>2)</sup>	Ausgewählter Wirtschaftszweig	Aufgabe				Fortzug	Übergabe	Insgesamt	darunter
		Betriebsaufgabe		sonstige Stilllegung	Umwandlung				Zweigniederlassung/ unselbst. Zweigstelle
		Hauptniederlassung	Zweigniederlassung/ unselbst. Zweigstelle						
<b>A</b>	<b>Land- und Forstwirtschaft, Fischerei</b>	6	2	51	—	4	5	68	3
<b>B</b>	<b>Bergbau und Gewinnung von Steinen und Erden</b>	—	1	1	1	—	—	3	1
<b>C</b>	<b>Verarbeitendes Gewerbe</b>	97	53	299	10	72	80	611	79
10	Herstellung von Nahrungs- und Futtermitteln	10	18	50	—	3	35	116	31
11	Getränkeherstellung	—	—	5	—	—	—	5	—
13	Herstellung von Textilien	2	1	30	—	5	1	39	1
14	Herstellung von Bekleidung	2	1	33	—	6	1	43	1
16	Herstellung v. Holz,- Flecht,- Korb- und Korkwaren (ohne Möbel)	5	—	5	—	1	—	11	—
18	Herstellung von Druckerzeugnissen; Vervielfältigung von bespielten Ton-, Bild- und Datenträgern	8	2	19	—	6	5	40	3
25	Herstellung von Metallerzeugnissen	23	7	40	—	8	8	86	8
26	Herstellung von Datenverarbeitungsgeräten, elektronischen und optischen Erzeugnissen	6	1	13	—	7	4	31	1
27	Herstellung von elektrischen Ausrüstungen	1	1	4	—	1	3	10	1
28	Maschinenbau	9	2	6	2	7	—	26	7
29	Herstellung von Kraftwagen und Kraftwagen- teilen	—	—	—	4	1	—	5	2
31	Herstellung von Möbeln	3	—	14	—	5	8	30	1
<b>D</b>	<b>Energieversorgung</b>	6	3	40	—	11	17	77	4
<b>E</b>	<b>Wasserversorgung; Abwasser- und Abfallentsorgung und Beseitigung von Umweltverschmutzungen</b>	4	2	4	—	2	1	13	3
<b>F</b>	<b>Baugewerbe</b>	227	38	1 664	4	273	130	2 336	41
41	Hochbau	46	5	15	1	16	4	87	6
42	Tiefbau	4	1	28	—	5	—	38	1
43	Vorbereitende Baustellenarbeiten, Bauin- stallation und sonstiges Ausbaugewerbe	177	32	1 621	3	252	126	2 211	34
<b>G</b>	<b>Handel; Instandhaltung und Reparatur v. Kraftfahrzeugen</b>	420	258	2 092	33	420	281	3 504	352
45	Handel mit Kraftfahrzeugen; Instandhaltung und Reparatur von Kraftwagen	66	20	319	5	79	42	531	31
46	Großhandel (ohne Handel mit Kraftfahrzeugen und Krafträdern)	111	51	245	10	75	29	521	64
47	Einzelhandel (ohne Handel mit Kraftfahrzeugen)	243	187	1 528	18	266	210	2 452	257
<b>H</b>	<b>Verkehr und Lagerei</b>	85	31	380	1	75	26	598	38
49	Landverkehr und Transport in Rohrfern- leitungen	56	13	202	1	36	20	328	15
53	Post-, Kurier- und Expressdienste	9	4	138	—	20	5	176	5
<b>I</b>	<b>Gastgewerbe; Beherbergung und Gastronomie</b>	211	102	599	1	35	270	1 218	131
55	Beherbergung	17	2	32	1	3	19	74	3
56	Gastronomie	194	100	567	—	32	251	1 144	128
<b>J</b>	<b>Information und Kommunikation</b>	75	26	356	2	143	27	629	35

## 6. Gewerbeabmeldungen<sup>1)</sup> im 1. Vierteljahr 2017 nach Wirtschaftsbereichen

Nr. der Wirt- schafts- klassi- fikation <sup>2)</sup>	Ausgewählter Wirtschaftszweig	Aufgabe				Fort- zug	Über- gabe	Ins- gesamt	darunter
		Betriebsaufgabe		sonstige Still- legung	Um- wand- lung				Zweig- nieder- lassung/ unselbst. Zweig- stelle
		Haupt- nieder- las- sung	Zweig- nieder- lassung/ unselbst. Zweig- stelle						
58	Verlagswesen	7	5	19	1	10	2	44	6
61	Telekommunikation	2	1	9	—	1	3	16	2
62	Erbringung v. Dienstleistungen der Informa- tionstechnologie	46	18	266	1	100	13	444	24
63	Informationsdienstleistungen	10	2	37	—	14	2	65	2
K	Erbringung von Finanz- und Versiche- rungsdienstleistungen	82	29	317	12	145	16	601	41
66	Mit Finanz- und Versicherungsdienst- leistungen verbundene Tätigkeiten	37	10	310	2	119	11	489	18
L	Grundstücks- und Wohnungswesen	75	19	184	4	82	30	394	25
M	Erbringung von freiberuflichen, wissen- schaftlichen und technischen Dienst- leistungen	199	47	1 137	17	317	63	1 780	63
70	Verwaltung und Führung v. Unternehmen und Betrieben; Unternehmensberatung	101	20	211	14	109	25	480	25
73	Werbung und Marktforschung	26	5	543	2	79	11	666	9
N	Erbringung v. sonst. Wirtschaftlichen Dienstleistungen	162	70	1 573	7	290	81	2 183	94
77	Vermietung von beweglichen Sachen	12	10	50	1	12	11	96	13
78	Vermittlung und Überlassung von Arbeitskräften	13	16	37	2	16	3	87	19
79	Reisebüros, Reiseveranstalter und Erbringung sonstiger Reservierungsdienstleistungen	11	10	57	—	14	8	100	11
81	Gebäudebetreuung; Garten- und Landschafts- bau	79	12	904	1	128	35	1 159	17
P	Erziehung und Unterricht	18	21	154	—	32	11	236	24
Q	Gesundheits- und Sozialwesen	24	7	158	—	20	9	218	7
R	Kunst, Unterhaltung und Erholung	18	27	153	1	43	25	267	32
O+S	Öffentliche Verwaltung, Verteidigung; Sozialversicherung; Erbringung von sonstigen Dienstleistungen	70	34	1 322	—	144	116	1 686	57
A-S	Insgesamt	1 779	770	10 484	93	2 108	1 188	16 422	1 030

1) Ohne Reisegewerbe. — 2) Klassifikation der Wirtschaftszweige, Ausgabe 2008 (WZ 2008).

**7. Gewerbeanmeldungen<sup>1)</sup> insgesamt nach Rechtsformen sowie Einzelunternehmen nach Geschlecht und Staatsangehörigkeit im 1. Vierteljahr 2017 nach Regierungsbezirken**

Rechtsform Geschlecht Staatsangehörigkeit	Neuerrichtung				Zuzug	Über- nahme	Ins- gesamt	darunter
	Betriebsgründung		sonstige Neu- grün- dung	Um- wand- lung				
	Haupt- nieder- las- sung	Zweig- nieder- lassung/ unselbst. Zweig- stelle						

**REG.-BEZ. DARMSTADT**

**I n s g e s a m t**

**Nach der Rechtsform des Unternehmens**

Einzelunternehmen	288	137	7 263	1	1 051	493	9 233	154
Offene Handelsgesellschaft	21	4	2	—	1	18	46	8
Kommanditgesellschaft	7	7	—	—	2	12	28	12
Gesellschaft mit beschränkter Haftung Co. KG	105	51	4	12	50	30	252	71
Gesellschaft des bürgerlichen Rechts	194	8	152	—	28	130	512	13
Aktiengesellschaft	6	12	—	1	5	2	26	14
Gesellschaft mit beschränkter Haftung GmbH ohne Unternehmergeinschaft (haftungsbeschränkt)	994	328	132	18	428	105	2 005	390
Unternehmergeinschaft (haftungsbeschränkt)	831	318	71	17	389	91	1 717	377
Private Company Limited by Shares	163	10	61	1	39	14	288	13
Sonstige Rechtsformen	—	27	3	—	5	—	35	32
Ins-gesamt	13	23	4	4	5	4	53	30
Ins-gesamt	1 628	597	7 560	36	1 575	794	12 190	724

**E i n z e l u n t e r n e h m e n**

**Nach Geschlecht**

weiblich	80	31	2 466	—	304	159	3 040	40
männlich	208	106	4 797	1	747	334	6 193	114
zusammen	288	137	7 263	1	1 051	493	9 233	154

**Nach ausgewählter Staatsangehörigkeit des Inhabers**

deutsch	160	103	4 560	1	722	291	5 837	116
kroatisch	7	2	132	—	16	11	168	3
griechisch	7	2	71	—	7	15	102	2
italienisch	20	5	142	—	15	29	211	5
österreichisch	1	2	11	—	3	1	18	2
polnisch	6	2	585	—	134	6	733	2
türkisch	28	11	336	—	29	67	471	14
bulgarisch	5	1	223	—	13	11	253	1
rumänisch	1	1	430	—	40	8	480	1
ungarisch	—	1	36	—	10	—	47	1

**REG.-BEZ. GIESSEN**

**I n s g e s a m t**

**Nach der Rechtsform des Unternehmens**

Einzelunternehmen	72	28	1 717	1	221	112	2 151	33
Offene Handelsgesellschaft	5	—	—	—	1	2	8	—
Kommanditgesellschaft	1	—	—	—	—	1	2	—
Gesellschaft mit beschränkter Haftung Co. KG	26	9	3	—	9	33	80	26
Gesellschaft des bürgerlichen Rechts	43	4	42	—	6	29	124	5
Aktiengesellschaft	—	1	—	—	—	—	1	1
Gesellschaft mit beschränkter Haftung GmbH ohne Unternehmergeinschaft (haftungsbeschränkt)	129	48	18	3	58	22	278	61
Unternehmergeinschaft (haftungsbeschränkt)	107	45	11	3	55	18	239	58
Ins-gesamt	22	3	7	—	3	4	39	3

**7. Gewerbeanmeldungen<sup>1)</sup> insgesamt nach Rechtsformen sowie Einzelunternehmen nach Geschlecht und Staatsangehörigkeit im 1. Vierteljahr 2017 nach Regierungsbezirken**

Rechtsform Geschlecht Staatsangehörigkeit	Neuerrichtung				Zuzug	Über- nahme	Ins- gesamt	darunter
	Betriebsgründung		sonstige Neu- gründung	Um- wand- lung				Zweig- nieder- lassung/ unselbst. Zweig- stelle
	Haupt- nieder- las- sung	Zweig- nieder- lassung/ unselbst. Zweig- stelle						
Private Company Limited by Shares	—	2	—	—	—	—	2	2
Sonstige Rechtsformen	5	1	2	—	1	—	9	1
Insgesamt	281	93	1 782	4	296	199	2 655	129

**Einzelunternehmen**

**Nach Geschlecht**

weiblich	18	8	727	—	74	40	867	11
männlich	54	20	990	1	147	72	1 284	22
zusammen	72	28	1 717	1	221	112	2 151	33

**Nach ausgewählter Staatsangehörigkeit des Inhabers**

deutsch	47	25	1 163	1	194	84	1 514	30
kroatisch	5	—	13	—	1	2	21	—
griechisch	—	—	4	—	2	2	8	—
italienisch	1	1	14	—	2	1	19	1
österreichisch	—	—	3	—	—	—	3	—
polnisch	3	—	236	—	8	—	247	—
türkisch	8	1	67	—	4	17	97	1
bulgarisch	4	—	16	—	—	—	20	—
rumänisch	—	—	68	—	—	1	69	—
ungarisch	—	—	20	—	1	—	21	—

**REG.-BEZ. KASSEL**

**Insgesamt**

**Nach der Rechtsform des Unternehmens**

Einzelunternehmen	59	43	1 494	—	192	134	1 922	59
Offene Handelsgesellschaft	5	—	4	—	1	7	17	1
Kommanditgesellschaft	1	—	1	1	—	4	7	1
Gesellschaft mit beschränkter Haftung Co. KG	25	15	3	3	8	35	89	34
Gesellschaft des bürgerlichen Rechts	27	8	52	—	9	44	140	9
Aktiengesellschaft	—	3	—	—	1	1	5	4
Gesellschaft mit beschränkter Haftung Gmbh ohne Unternehmergeinschaft	114	58	24	5	47	22	270	74
(haftungsbeschränkt)	87	57	10	5	37	20	216	73
Unternehmergeinschaft	27	1	14	—	10	2	54	1
(haftungsbeschränkt)	1	2	—	—	—	—	3	2
Private Company Limited by Shares	2	5	2	—	—	1	10	6
Sonstige Rechtsformen	234	134	1 580	9	258	248	2 463	190

**Einzelunternehmen**

**Nach Geschlecht**

weiblich	16	6	571	—	48	42	683	10
männlich	43	37	923	—	144	92	1 239	49
zusammen	59	43	1 494	—	192	134	1 922	59

**Nach ausgewählter Staatsangehörigkeit des Inhabers**

deutsch	39	38	1 245	—	161	108	1 591	53
kroatisch	1	—	6	—	1	—	8	—
griechisch	—	—	2	—	—	—	2	—



**7. Gewerbeanmeldungen<sup>1)</sup> insgesamt nach Rechtsformen sowie Einzelunternehmen nach Geschlecht und Staatsangehörigkeit im 1. Vierteljahr 2017 nach Regierungsbezirken**

Rechtsform Geschlecht Staatsangehörigkeit	Neuerrichtung				Zuzug	Über- nahme	Ins- gesamt	darunter
	Betriebsgründung		sonstige Neu- gründung	Um- wand- lung				Zweig- nieder- lassung/ unselbst. Zweig- stelle
	Haupt- nieder- las- sung	Zweig- nieder- lassung/ unselbst. Zweig- stelle						
italienisch	3	1	8	—	2	6	20	1
österreichisch	—	—	—	—	3	—	3	—
polnisch	1	—	33	—	8	1	43	—
türkisch	5	1	42	—	1	7	56	2
bulgarisch	—	—	24	—	1	—	25	—
rumänisch	2	—	37	—	2	—	41	—
ungarisch	—	—	7	—	—	—	7	—

**HESSEN**

**Insgesamt**

**Nach der Rechtsform des Unternehmens**

Einzelunternehmen	419	208	10 474	2	1 464	739	13 306	246
Offene Handelsgesellschaft	31	4	6	—	3	27	71	9
Kommanditgesellschaft	9	7	1	1	2	17	37	13
Gesellschaft mit beschränkter Haftung Co. KG	156	75	10	15	67	98	421	131
Gesellschaft des bürgerlichen Rechts	264	20	246	—	43	203	776	27
Aktiengesellschaft	6	16	—	1	6	3	32	19
Gesellschaft mit beschränkter Haftung GmbH ohne Unternehmergesellschaft	1 237	434	174	26	533	149	2 553	525
(haftungsbeschränkt)	1 025	420	92	25	481	129	2 172	508
Unternehmergesellschaft (haftungsbeschränkt)	212	14	82	1	52	20	381	17
Private Company Limited by Shares	1	31	3	—	5	—	40	36
Sonstige Rechtsformen	20	29	8	4	6	5	72	37
Insgesamt	2 143	824	10 922	49	2 129	1 241	17 308	1 043

**Einzelunternehmen**

**Nach Geschlecht**

weiblich	114	45	3 764	—	426	241	4 590	61
männlich	305	163	6 710	2	1 038	498	8 716	185
zusammen	419	208	10 474	2	1 464	739	13 306	246

**Nach ausgewählter Staatsangehörigkeit des Inhabers**

deutsch	246	166	6 968	2	1 077	483	8 942	199
kroatisch	13	2	151	—	18	13	197	3
griechisch	7	2	77	—	9	17	112	2
italienisch	24	7	164	—	19	36	250	7
österreichisch	1	2	14	—	6	1	24	2
polnisch	10	2	854	—	150	7	1 023	2
türkisch	41	13	445	—	34	91	624	17
bulgarisch	9	1	263	—	14	11	298	1
rumänisch	3	1	535	—	42	9	590	1
ungarisch	—	1	63	—	11	—	75	1

1) Ohne Reisegewerbe.

**8. Gewerbeabmeldungen<sup>1)</sup> insgesamt nach Rechtsformen sowie Einzelunternehmen nach Geschlecht und Staatsangehörigkeit im 1. Vierteljahr 2017 nach Regierungsbezirken**

Rechtsform Geschlecht Staatsangehörigkeit	Aufgabe				Fort- zug	Über- gabe	Ins- gesamt	darunter
	Betriebsaufgabe		sonstige Still- legung	Um- wand- lung				Zweig- nieder- lassung/ unselbst. Zweig- stelle
	Haupt- nieder- las- sung	Zweig- nieder- lassung/ unselbst. Zweig- stelle						

**REG.-BEZ. DARMSTADT**

**I n s g e s a m t**

**Nach der Rechtsform des Unternehmens**

Einzelunternehmen	342	143	7 151	3	1 067	438	9 144	170
Offene Handelsgesellschaft	16	2	7	—	2	15	42	6
Kommanditgesellschaft	11	5	—	—	3	9	28	8
Gesellschaft mit beschränkter Haftung Co. KG	72	31	2	20	34	31	190	59
Gesellschaft des bürgerlichen Rechts	220	12	112	1	27	177	549	19
Aktiengesellschaft	5	18	—	1	8	3	35	24
Gesellschaft mit beschränkter Haftung Gmbh ohne Unternehmergeellschaft (haftungsbeschränkt)	655	285	57	43	414	80	1 534	365
Unternehmergeellschaft (haftungsbeschränkt)	543	271	35	42	369	66	1 326	351
Private Company Limited by Shares	112	14	22	1	45	14	208	14
Sonstige Rechtsformen	2	26	2	—	3	—	33	29
Ins-gesamt	13	36	5	3	4	4	65	41
	1 336	558	7 336	71	1 562	757	11 620	721

**E i n z e l u n t e r n e h m e n**

**Nach Geschlecht**

weiblich	94	38	2 375	—	324	141	2 972	42
männlich	248	105	4 776	3	743	297	6 172	128
zusammen	342	143	7 151	3	1 067	438	9 144	170

**Nach ausgewählter Staatsangehörigkeit des Inhabers**

deutsch	232	108	4 513	—	761	298	5 912	127
kroatisch	8	—	135	—	15	9	167	1
griechisch	5	2	68	—	6	8	89	2
italienisch	16	6	127	—	12	22	183	9
österreichisch	—	2	21	—	6	1	30	2
polnisch	6	—	737	—	101	4	848	—
türkisch	24	15	260	1	36	42	378	19
bulgarisch	5	1	240	—	13	5	264	1
rumänisch	5	1	404	2	36	6	454	1
ungarisch	2	—	38	—	9	4	53	—

**REG.-BEZ. GIESSEN**

**I n s g e s a m t**

**Nach der Rechtsform des Unternehmens**

Einzelunternehmen	85	24	1 737	—	226	112	2 184	41
Offene Handelsgesellschaft	4	1	—	—	2	6	13	1
Kommanditgesellschaft	3	—	—	—	—	2	5	—
Gesellschaft mit beschränkter Haftung Co. KG	14	10	1	—	5	9	39	15
Gesellschaft des bürgerlichen Rechts	38	2	30	—	9	45	124	2
Aktiengesellschaft	1	2	—	—	4	—	7	6
Gesellschaft mit beschränkter Haftung Gmbh ohne Unternehmergeellschaft (haftungsbeschränkt)	78	44	10	5	46	14	197	56
Unternehmergeellschaft (haftungsbeschränkt)	63	42	5	5	40	12	167	53
Ins-gesamt	15	2	5	—	6	2	30	3

**8. Gewerbeabmeldungen<sup>1)</sup> insgesamt nach Rechtsformen sowie Einzelunternehmen nach Geschlecht und Staatsangehörigkeit im 1. Vierteljahr 2017 nach Regierungsbezirken**

Rechtsform Geschlecht Staatsangehörigkeit	Aufgabe				Fort- zug	Über- gabe	Ins- gesamt	darunter
	Betriebsaufgabe		sonstige Still- legung	Um- wand- lung				Zweig- nieder- lassung/ unselbst. Zweig- stelle
	Haupt- nieder- las- sung	Zweig- nieder- lassung/ unselbst. Zweig- stelle						

Private Company Limited by Shares	—	—	1	—	—	3	4	1
Sonstige Rechtsformen	4	6	6	—	1	1	18	6
Insgesamt	227	89	1 785	5	293	192	2 591	128

**Einzelunternehmen**

**Nach Geschlecht**

weiblich	25	3	810	—	71	23	932	4
männlich	60	21	927	—	155	89	1 252	37
zusammen	85	24	1 737	—	226	112	2 184	41

**Nach ausgewählter Staatsangehörigkeit des Inhabers**

deutsch	70	24	1 096	—	201	91	1 482	39
kroatisch	3	—	7	—	1	—	11	—
griechisch	—	—	2	—	1	2	5	—
italienisch	—	—	14	—	1	1	16	—
österreichisch	—	—	—	—	—	—	—	—
polnisch	2	—	345	—	7	—	354	—
türkisch	7	—	62	—	4	10	83	1
bulgarisch	1	—	14	—	1	1	17	—
rumänisch	—	—	50	—	1	1	52	—
ungarisch	—	—	23	—	1	—	24	—

**REG.-BEZ. KASSEL**

**Insgesamt**

**Nach der Rechtsform des Unternehmens**

Einzelunternehmen	77	46	1 323	—	184	148	1 778	67
Offene Handelsgesellschaft	5	5	—	1	1	10	22	5
Kommanditgesellschaft	3	2	—	2	—	9	16	9
Gesellschaft mit beschränkter Haftung Co. KG	17	18	2	5	6	9	57	26
Gesellschaft des bürgerlichen Rechts	33	4	29	1	6	49	122	10
Aktiengesellschaft	—	1	—	—	1	—	2	1
Gesellschaft mit beschränkter Haftung Gmbh ohne Unternehmergesellschaft (haftungsbeschränkt)	75	41	7	7	55	13	198	56
Unternehmergesellschaft (haftungsbeschränkt)	63	40	5	7	51	9	175	54
Private Company Limited by Shares	12	1	2	—	4	4	23	2
Sonstige Rechtsformen	1	3	—	1	—	—	5	4
Insgesamt	5	3	2	—	—	1	11	3
Insgesamt	216	123	1 363	17	253	239	2 211	181

**Einzelunternehmen**

**Nach Geschlecht**

weiblich	22	10	454	—	62	40	588	13
männlich	55	36	869	—	122	108	1 190	54
zusammen	77	46	1 323	—	184	148	1 778	67

**Nach ausgewählter Staatsangehörigkeit des Inhabers**

deutsch	64	42	1 120	—	163	121	1 510	61
kroatisch	—	—	2	—	2	—	4	—
griechisch	1	—	2	—	—	—	3	—
italienisch	3	—	14	—	1	3	21	—

**8. Gewerbeabmeldungen<sup>1)</sup> insgesamt nach Rechtsformen sowie Einzelunternehmen nach Geschlecht und Staatsangehörigkeit im 1. Vierteljahr 2017 nach Regierungsbezirken**

Rechtsform Geschlecht Staatsangehörigkeit	Aufgabe				Fort- zug	Über- gabe	Ins- gesamt	darunter
	Betriebsaufgabe		sonstige Still- legung	Um- wand- lung				Zweig- nieder- lassung/ unselbst. Zweig- stelle
	Haupt- nieder- las- sung	Zweig- nieder- lassung/ unselbst. Zweig- stelle						
österreichisch	—	1	1	—	3	2	7	2
polnisch	1	—	23	—	2	—	26	—
türkisch	3	2	28	—	1	10	44	3
bulgarisch	—	—	23	—	—	—	23	—
rumänisch	2	—	42	—	—	2	46	—
ungarisch	—	—	6	—	—	—	6	—

**HESSEN**

**Insgesamt**

**Nach der Rechtsform des Unternehmens**

Einzelunternehmen	504	213	10 211	3	1 477	698	13 106	278
Offene Handelsgesellschaft	25	8	7	1	5	31	77	12
Kommanditgesellschaft	17	7	—	2	3	20	49	17
Gesellschaft mit beschränkter Haftung Co. KG	103	59	5	25	45	49	286	100
Gesellschaft des bürgerlichen Rechts	291	18	171	2	42	271	795	31
Aktiengesellschaft	6	21	—	1	13	3	44	31
Gesellschaft mit beschränkter Haftung GmbH ohne Unternehmergeinschaft	808	370	74	55	515	107	1 929	477
(haftungsbeschränkt) Unternehmergeinschaft	669	353	45	54	460	87	1 668	458
(haftungsbeschränkt)	139	17	29	1	55	20	261	19
Private Company Limited by Shares	3	29	3	1	3	3	42	34
Sonstige Rechtsformen	22	45	13	3	5	6	94	50
Insgesamt	1 779	770	10 484	93	2 108	1 188	16 422	1 030

**Einzelunternehmen**

**Nach Geschlecht**

weiblich	141	51	3 639	—	457	204	4 492	59
männlich	363	162	6 572	3	1 020	494	8 614	219
zusammen	504	213	10 211	3	1 477	698	13 106	278

**Nach ausgewählter Staatsangehörigkeit des Inhabers**

deutsch	366	174	6 729	—	1 125	510	8 904	227
kroatisch	11	—	144	—	18	9	182	1
griechisch	6	2	72	—	7	10	97	2
italienisch	19	6	155	—	14	26	220	9
österreichisch	—	3	22	—	9	3	37	4
polnisch	9	—	1 105	—	110	4	1 228	—
türkisch	34	17	350	1	41	62	505	23
bulgarisch	6	1	277	—	14	6	304	1
rumänisch	7	1	496	2	37	9	552	1
ungarisch	2	—	67	—	10	4	83	—

1) Ohne Reisegewerbe.

## 9. Neugründungen: Gewerbetreibende im 1. Vierteljahr 2017 nach Geschlecht und Verwaltungsbezirken

Lfd Nr.	Kreisfreie Stadt (St.) Landkreis Regierungsbezirk	Gewerbetreibende <sup>1)</sup>					
		Neu- gründung	darunter Betriebs- gründung	darunter weiblich			
				Neu- gründung	Anteil in %	darunter Betriebs- gründung	Anteil in %
1	Darmstadt, Wissenschaftsstadt	407	109	106	26,0	16	14,7
2	Frankfurt am Main, Stadt	2 313	901	599	25,9	129	14,3
3	Offenbach am Main, Stadt	571	123	136	23,8	33	26,8
4	Wiesbaden, Landeshauptstadt	755	179	230	30,5	39	21,8
5	Bergstraße	623	180	172	27,6	29	16,1
6	Darmstadt-Dieburg	706	171	245	34,7	28	16,4
7	Groß-Gerau	637	155	178	27,9	23	14,8
8	Hochtaunuskreis	603	166	200	33,2	29	17,5
9	Main-Kinzig-Kreis	1 186	261	316	26,6	51	19,5
10	Main-Taunus-Kreis	697	250	190	27,3	30	12,0
11	Odenwaldkreis	196	38	51	26,0	5	13,2
12	Offenbach	903	250	258	28,6	31	12,4
13	Rheingau-Taunus-Kreis	402	76	126	31,3	20	26,3
14	Wetteraukreis	815	171	261	32,0	35	20,5
15	<b>Reg.-Bez. Darmstadt</b>	10 814	3 030	3 068	28,4	498	16,4
16	Gießen	668	134	224	33,5	24	17,9
17	Lahn-Dill-Kreis	501	127	146	29,1	22	17,3
18	Limburg-Weilburg	424	132	107	25,2	19	14,4
19	Marburg-Biedenkopf	586	74	305	52,0	12	16,2
20	Vogelsbergkreis	160	46	48	30,0	6	13,0
21	<b>Reg.-Bez. Gießen</b>	2 339	513	830	35,5	83	16,2
22	Kassel, documenta-Stadt	501	147	142	28,3	24	16,3
23	Fulda	419	100	137	32,7	15	15,0
24	Hersfeld-Rotenburg	197	50	54	27,4	8	16,0
25	Kassel	350	60	130	37,1	13	21,7
26	Schwalm-Eder-Kreis	254	43	76	29,9	4	9,3
27	Waldeck-Frankenberg	255	59	88	34,5	13	22,0
28	Werra-Meißner-Kreis	150	23	55	36,7	3	13,0
29	<b>Reg.-Bez. Kassel</b>	2 126	482	682	32,1	80	16,6
30	<b>Hessen</b>	15 279	4 025	4 580	30,0	661	16,4

1) Anzeigepflichtige Personen, die eine Neugründung vorgenommen haben.

# **10. Neugründungen: Gewerbetreibende im 1. Vierteljahr 2017 nach Staatsangehörigkeit und Verwaltungsbezirken**

Lfd Nr.	Kreisfreie Stadt (St.) Landkreis Regierungsbezirk	Gewerbetreibende <sup>1)</sup>					
		Neu- gründung	darunter Betriebs- gründung	darunter mit nicht-deutscher Staatsangehörigkeit			
				Neu-gründung	Anteil in %	darunter Betriebs- gründung	Anteil in %
1	Darmstadt, Wissenschaftsstadt	407	109	125	30,7	40	36,7
2	Frankfurt am Main, Stadt	2 313	901	886	38,3	355	39,4
3	Offenbach am Main, Stadt	571	123	366	64,1	61	49,6
4	Wiesbaden, Landeshauptstadt	755	179	279	37,0	56	31,3
5	Bergstraße	623	180	161	25,8	28	15,6
6	Darmstadt-Dieburg	706	171	191	27,1	34	19,9
7	Groß-Gerau	637	155	254	39,9	61	39,4
8	Hochtaunuskreis	603	166	157	26,0	32	19,3
9	Main-Kinzig-Kreis	1 186	261	380	32,0	54	20,7
10	Main-Taunus-Kreis	697	250	202	29,0	44	17,6
11	Odenwaldkreis	196	38	47	24,0	6	15,8
12	Offenbach	903	250	332	36,8	89	35,6
13	Rheingau-Taunus-Kreis	402	76	101	25,1	14	18,4
14	Wetteraukreis	815	171	199	24,4	24	14,0
15	<b>Reg.-Bez. Darmstadt</b>	10 814	3 030	3 680	34,0	898	29,6
16	Gießen	668	134	182	27,2	14	10,4
17	Lahn-Dill-Kreis	501	127	87	17,4	11	8,7
18	Limburg-Weilburg	424	132	103	24,3	36	27,3
19	Marburg-Biedenkopf	586	74	245	41,8	10	13,5
20	Vogelsbergkreis	160	46	13	8,1	1	2,2
21	<b>Reg.-Bez. Gießen</b>	2 339	513	630	26,9	72	14,0
22	Kassel, documenta-Stadt	501	147	134	26,7	30	20,4
23	Fulda	419	100	39	9,3	10	10,0
24	Hersfeld-Rotenburg	197	50	35	17,8	8	16,0
25	Kassel	350	60	40	11,4	2	3,3
26	Schwalm-Eder-Kreis	254	43	36	14,2	9	20,9
27	Waldeck-Frankenberg	255	59	24	9,4	3	5,1
28	Werra-Meißner-Kreis	150	23	9	6,0	1	4,3
29	<b>Reg.-Bez. Kassel</b>	2 126	482	317	14,9	63	13,1
30	<b>Hessen</b>	15 279	4 025	4 627	30,3	1 033	25,7

1) Anzeigepflichtige Personen, die eine Neugründung vorgenommen haben.

# **11. Vollständige Aufgaben: Gewerbetreibende im 1. Vierteljahr 2017 nach Geschlecht und Verwaltungsbezirken**

Lfd Nr.	Kreisfreie Stadt (St.) Landkreis Regierungsbezirk	Gewerbetreibende <sup>1)</sup>					
		vollständige Aufgabe	darunter Betriebs- aufgabe	darunter weiblich			
				vollständige Aufgabe	Anteil in %	darunter Betriebs- aufgabe	Anteil in %
1	Darmstadt, Wissenschaftsstadt	334	96	85	25,4	11	11,5
2	Frankfurt am Main, Stadt	1 808	584	532	29,4	112	19,2
3	Offenbach am Main, Stadt	600	115	98	16,3	14	12,2
4	Wiesbaden, Landeshauptstadt	781	218	232	29,7	45	20,6
5	Bergstraße	563	121	165	29,3	21	17,4
6	Darmstadt-Dieburg	649	113	197	30,4	20	17,7
7	Groß-Gerau	630	180	167	26,5	28	15,6
8	Hochtaunuskreis	459	110	154	33,6	22	20,0
9	Main-Kinzig-Kreis	1 019	215	319	31,3	55	25,6
10	Main-Taunus-Kreis	677	170	205	30,3	32	18,8
11	Odenwaldkreis	197	31	72	36,5	9	29,0
12	Offenbach	918	245	298	32,5	40	16,3
13	Rheingau-Taunus-Kreis	502	90	144	28,7	15	16,7
14	Wetteraukreis	758	155	226	29,8	32	20,6
15	<b>Reg.-Bez. Darmstadt</b>	9 895	2 443	2 894	29,2	456	18,7
16	Gießen	532	113	163	30,6	18	15,9
17	Lahn-Dill-Kreis	487	107	140	28,7	19	17,8
18	Limburg-Weilburg	383	83	122	31,9	18	21,7
19	Marburg-Biedenkopf	685	72	437	63,8	12	16,7
20	Vogelsbergkreis	113	23	35	31,0	4	17,4
21	<b>Reg.-Bez. Gießen</b>	2 200	398	897	40,8	71	17,8
22	Kassel, documenta-Stadt	384	98	104	27,1	18	18,4
23	Fulda	283	69	82	29,0	15	21,7
24	Hersfeld-Rotenburg	186	49	57	30,6	8	16,3
25	Kassel	317	63	104	32,8	19	30,2
26	Schwalm-Eder-Kreis	256	58	87	34,0	15	25,9
27	Waldeck-Frankenberg	244	60	79	32,4	13	21,7
28	Werra-Meißner-Kreis	139	29	55	39,6	11	37,9
29	<b>Reg.-Bez. Kassel</b>	1 809	426	568	31,4	99	23,2
30	<b>Hessen</b>	13 904	3 267	4 359	31,4	626	19,2

1) Anzeigepflichtige Personen, die ihren Betrieb vollständig aufgegeben haben.

## 12. Vollständige Aufgaben: Gewerbetreibende im 1. Vierteljahr 2017 nach Staatsangehörigkeit und Verwaltungsbezirken

Lfd Nr.	Kreisfreie Stadt (St.) Landkreis Regierungsbezirk	Gewerbetreibende <sup>1)</sup>					
		vollständige Aufgabe	darunter Betriebs- aufgabe	darunter mit nicht-deutscher Staatsangehörigkeit			
				vollständige Aufgabe	Anteil in %	darunter Betriebs- aufgabe	Anteil in %
1	Darmstadt, Wissenschaftsstadt	334	96	101	30,2	27	28,1
2	Frankfurt am Main, Stadt	1 808	584	703	38,9	210	36,0
3	Offenbach am Main, Stadt	600	115	405	67,5	59	51,3
4	Wiesbaden, Landeshauptstadt	781	218	261	33,4	58	26,6
5	Bergstraße	563	121	131	23,3	18	14,9
6	Darmstadt-Dieburg	649	113	165	25,4	21	18,6
7	Groß-Gerau	630	180	238	37,8	48	26,7
8	Hochtaunuskreis	459	110	131	28,5	27	24,5
9	Main-Kinzig-Kreis	1 019	215	351	34,4	58	27,0
10	Main-Taunus-Kreis	677	170	197	29,1	28	16,5
11	Odenwaldkreis	197	31	45	22,8	2	6,5
12	Offenbach	918	245	320	34,9	92	37,6
13	Rheingau-Taunus-Kreis	502	90	108	21,5	9	10,0
14	Wetteraukreis	758	155	205	27,0	37	23,9
15	<b>Reg.-Bez. Darmstadt</b>	9 895	2 443	3 361	34,0	694	28,4
16	Gießen	532	113	117	22,0	15	13,3
17	Lahn-Dill-Kreis	487	107	81	16,6	16	15,0
18	Limburg-Weilburg	383	83	86	22,5	25	30,1
19	Marburg-Biedenkopf	685	72	426	62,2	15	20,8
20	Vogelsbergkreis	113	23	10	8,8	3	13,0
21	<b>Reg.-Bez. Gießen</b>	2 200	398	720	32,7	74	18,6
22	Kassel, documenta-Stadt	384	98	102	26,6	14	14,3
23	Fulda	283	69	34	12,0	7	10,1
24	Hersfeld-Rotenburg	186	49	19	10,2	2	4,1
25	Kassel	317	63	31	9,8	7	11,1
26	Schwalm-Eder-Kreis	256	58	32	12,5	8	13,8
27	Waldeck-Frankenberg	244	60	35	14,3	13	21,7
28	Werra-Meißner-Kreis	139	29	8	5,8	1	3,4
29	<b>Reg.-Bez. Kassel</b>	1 809	426	261	14,4	52	12,2
30	<b>Hessen</b>	13 904	3 267	4 342	31,2	820	25,1

1) Anzeigepflichtige Personen, die ihren Betrieb vollständig aufgegeben haben.



### 13. Gewerbeanzeigen<sup>1)</sup> nach wirtschaftlicher Bedeutung im 1. Vierteljahr 2017

Gewerbeanzeigen	1. Vierteljahr 2016	1. Vierteljahr 2017	Zu- bzw. Abnahme (–) gegenüber dem entsprechenden Vorjahreszeitraum	
			absolut	%
Anmeldungen	16 842	17 308	466	2,8
davon				
Neuerrichtung	13 488	13 938	450	3,3
davon				
Neugründung	13 457	13 889	432	3,2
davon				
Betriebsgründung <sup>2)</sup>	2 829	2 967	138	4,9
sonstige Neugründung	10 628	10 922	294	2,8
davon				
Kleinunternehmen	5 081	5 158	77	1,5
Nebenerwerbsbetriebe	5 547	5 764	217	3,9
Umwandlung	31	49	18	58,1
Zuzug	2 096	2 129	33	1,6
Übernahme <sup>3)</sup>	1 258	1 241	– 17	– 1,4
Abmeldungen	16 342	16 422	80	0,5
davon				
Aufgabe	13 104	13 126	22	0,2
davon				
Vollständige Aufgabe	13 050	13 033	– 17	– 0,1
davon				
Betriebsaufgabe <sup>2)</sup>	2 456	2 549	93	3,8
sonstige Stilllegung	10 594	10 484	– 110	– 1,0
davon				
Kleinunternehmen	6 313	6 220	– 93	– 1,5
Nebenerwerbsbetriebe	4 281	4 264	– 17	– 0,4
Umwandlung	54	93	39	72,2
Fortzug	2 032	2 108	76	3,7
Übergabe <sup>4)</sup>	1 206	1 188	– 18	– 1,5

1) Ohne Reisegewerbe. — 2) Kapitalgesellschaft bzw. Personengesellschaft mit Eintrag ins Handelsregister und/oder mit Eintrag in die Handwerksrolle und/oder mit mindestens einem Arbeitnehmer/einer Arbeitnehmerin. — 3) Kauf, Pacht, Erbfolge, Rechtsformänderung, Gesellschaftereintritt. — 4) Verkauf, Verpachtung, Erbfolge, Rechtsformänderung, Gesellschafteraustritt.

## Übersicht über die Klassifikation der Wirtschaftszweige, Ausgabe 2008 (WZ 2008)

<b>Abschnitt A</b>	<b>Land und Forstwirtschaft, Fischerei</b>
<b>Abschnitt B</b>	<b>Bergbau und Gewinnung v. Steinen u. Erden</b>
<b>Abschnitt C</b>	<b>Verarbeitendes Gewerbe</b>
10	Herstellung von Nahrungs- und Futtermitteln
11	Getränkeherstellung
13	Herstellung von Textilien
14	Herstellung von Bekleidung
16	Herstellung von Holz-, Flecht-, Korb- und Korkwaren (ohne Möbel)
18	Herstellung von Druckerzeugnissen; Vervielfältigung von bespielten Ton-, Bild- und Datenträgern
25	Herstellung von Metallerzeugnissen
26	Herstellung von Datenverarbeitungsgeräten, elektronischen und optischen Erzeugnissen
27	Herstellung von elektrischen Ausrüstungen
28	Maschinenbau
29	Herstellung von Kraftwagen und Kraftwagenteilen
31	Herstellung von Möbeln
<b>Abschnitt D</b>	<b>Energieversorgung</b>
<b>Abschnitt E</b>	<b>Wasserversorgung; Abwasser- und Abfallentsorgung und Beseitigung von Umweltverschmutzungen</b>
<b>Abschnitt F</b>	<b>Baugewerbe</b>
41	Hochbau
42	Tiefbau
43	Vorbereitende Baustellenarbeiten, Bauinstallation und sonstiges Ausbaugewerbe
<b>Abschnitt G</b>	<b>Handel; Instandhaltung und Reparatur von Kraftfahrzeugen</b>
45	Handel mit Kraftfahrzeugen; Instandhaltung und Reparatur von Kraftwagen
46	Großhandel (ohne Handel mit Kraftfahrzeugen und Krafträdern)
47	Einzelhandel (ohne Handel mit Kraftfahrzeugen)
<b>Abschnitt H</b>	<b>Verkehr und Lagerei</b>
49	Landverkehr und Transport in Rohrfernleitungen
53	Post-, Kurier- und Expressdienste
<b>Abschnitt I</b>	<b>Gastgewerbe; Beherbergung und Gastronomie</b>
55	Beherbergung
56	Gastronomie
<b>Abschnitt J</b>	<b>Information und Kommunikation</b>
58	Verlagswesen
61	Telekommunikation
62	Erbringung von Dienstl. der Informationstechnologie
63	Informationsdienstleistungen
<b>Abschnitt K</b>	<b>Erbringung von Finanz- und Versicherungsdienstleistungen</b>
66	Mit Finanz- und Versicherungsdienstleistungen verbundene Tätigkeiten
<b>Abschnitt L</b>	<b>Grundstücks- und Wohnungswesen</b>
<b>Abschnitt M</b>	<b>Erbringung von freiberuflichen, wissenschaftlichen und technischen Dienstleistungen</b>
70	Verwaltung und Führung von Unternehmen und Betrieben; Unternehmensberatung
73	Werbung und Marktforschung
<b>Abschnitt N</b>	<b>Erbringung v. sonst. wirtschaftl. Dienstleistungen</b>
77	Vermietung von beweglichen Sachen
78	Vermittlung und Überlassung von Arbeitskräften
79	Reisebüros, Reiseveranstalter und Erbringung sonstiger Reservierungsdienstleistungen
<b>Abschnitt O</b>	<b>Öffentliche Verwaltung, Verteidigung; Sozialversicherung</b>
<b>Abschnitt P</b>	<b>Erziehung und Unterricht</b>
<b>Abschnitt Q</b>	<b>Gesundheits- und Sozialwesen</b>
<b>Abschnitt R</b>	<b>Kunst, Unterhaltung und Erholung</b>
<b>Abschnitt S</b>	<b>Erbringung von sonstigen Dienstleistungen</b>