



Statistische Berichte



Kennziffer: J I 1 - j/15

Juli 2017

Strukturerhebung im Dienstleistungsbereich in Hessen 2015

Ergebnisse der Jahresherhebung

Hessisches Statistisches Landesamt, Wiesbaden

Impressum

Dienstgebäude: Rheinstraße 35/37, 65185 Wiesbaden

Briefadresse: 65175 Wiesbaden

Ihre Ansprechpartner für Fragen und Anregungen zu diesem Bericht

Herr Degele 0611 3802-554

E-Mail dienstleistung@statistik.hessen.de

Telefax 0611 3802-490

Internet <https://www.statistik.hessen.de>

Copyright

© Hessisches Statistisches Landesamt, Wiesbaden, 2017

Vervielfältigung und Verbreitung, auch auszugsweise, mit Quellenangabe gestattet.

Allgemeine Geschäftsbedingungen

Die Allgemeinen Geschäftsbedingungen sind unter

[https://www.statistik.hessen.de \"AGB\"](https://www.statistik.hessen.de \)

abrufbar.

Zeichenerklärungen

- = genau Null (nichts vorhanden) bzw. keine Veränderung eingetreten
- 0 = Zahlenwert ungleich Null, Betrag jedoch kleiner als die Hälfte von 1 in der letzten besetzten Stelle
- . = Zahlenwert unbekannt oder geheim zu halten
- ... = Zahlenwert lag bei Redaktionsschluss noch nicht vor
- () = Aussagewert eingeschränkt, da der Zahlenwert statistisch unsicher ist
- / = keine Angabe, da Zahlenwert nicht sicher genug
- x = Tabellenfeld gesperrt, weil Aussage nicht sinnvoll
(oder bei Veränderungsraten ist die Ausgangszahl kleiner als 100)
- D = Durchschnitt
- s = geschätzte Zahl
- p = vorläufige Zahl
- r = berichtigte Zahl

Aus Gründen der Übersichtlichkeit sind nur negative Veränderungsraten und Salden mit einem Vorzeichen versehen. Positive Veränderungsraten und Salden sind ohne Vorzeichen. Im Allgemeinen ist ohne Rücksicht auf die Endsumme auf- bzw. abgerundet worden. Das Ergebnis der Summierung der Einzelzahlen kann deshalb geringfügig von der Endsumme abweichen.

Inhalt

	Seite
Grundlagen und Methoden	
1. Vorbemerkung	3
2. Rechtsgrundlagen	3
3. Erhebungsverfahren	3
4. Erhebungsmerkmale	4
Grafiken	
Anzahl der Unternehmen oder Einrichtungen nach Wirtschaftsabschnitten in Hessen 2014 und 2015	6
Umsatz in 1000 Euro nach Wirtschaftsabschnitten in Hessen 2014 und 2015	6
Anzahl der Unternehmen oder Einrichtungen nach Rechtsform in Hessen 2014 und 2015	7
Anzahl der tätigen Personen am 30. September nach Wirtschaftsabschnitten in Hessen 2014 und 2015	8
Bruttoentgelt je abhängig Beschäftigten nach Wirtschaftsabschnitten in Euro in Hessen 2015	9
Anteil der Wirtschaftszweige im Abschnitt H: Verkehr und Lagerei am Gesamtumsatz in Hessen 2015	10
Anteil der Wirtschaftszweige im Abschnitt J: Information und Kommunikation am Gesamtumsatz in Hessen 2015	11
Anteil der Wirtschaftszweige im Abschnitt M: Erbringung von freiberuflichen, wissenschaftlichen und technischen Dienstleistungen am Gesamtumsatz in Hessen 2015	12
Anteil der Wirtschaftszweige im Abschnitt N: Erbringung von sonstigen wirtschaftlichen Dienstleistungen am Gesamtumsatz in Hessen 2015	13
Anteil der Investitionen am Gesamtumsatz nach Wirtschaftsabschnitten in % in Hessen 2014 und 2015	15
Anteil der weiblichen tätigen Personen nach Wirtschaftsabschnitten in % in Hessen 2015	16
Anteil der Beschäftigten in Voll-, Teilzeit-, geringfügig Beschäftigte und Auszubildene in Hessen 2015	17
Anteile des Materialaufwandes am Gesamtumsatz nach Wirtschaftsabschnitten in % in Hessen 2015	18
Tabellenteil I	
Ergebnisse über die Unternehmen oder Einrichtungen in Hessen 2015	
1. Tätige Personen, Umsatz, Bruttowertschöpfung in Unternehmen oder Einrichtungen in Hessen 2015 nach Wirtschaftsabschnitten	6
2. Rechtsformen in Unternehmen oder Einrichtungen in Hessen 2015 nach Wirtschaftsabschnitten	7
3. Tätige Personen, Abhängig Beschäftigte und Personalaufwand in Unternehmen oder Einrichtungen in Hessen 2015 nach Wirtschaftsabschnitten	8
4. Beschäftigte, Umsatz, Personalaufwand in Unternehmen oder Einrichtungen in Hessen 2015 nach Wirtschaftsabschnitten	9

5. Tätige Personen, Umsatz, Aufwendungen und Investitionen in Unternehmen oder Einrichtungen in Hessen 2015 im Abschnitt H: Verkehr und Lagerei	10
6. Tätige Personen, Umsatz, Aufwendungen und Investitionen in Unternehmen oder Einrichtungen in Hessen 2015 im Abschnitt J: Information und Kommunikation	11
7. Tätige Personen, Umsatz, Aufwendungen und Investitionen in Unternehmen oder Einrichtungen in Hessen 2015 im Abschnitt M: Erbringung von freiberuflichen, wissenschaftlichen und technischen Dienstleistungen	12
8. Tätige Personen, Umsatz, Aufwendungen und Investitionen in Unternehmen oder Einrichtungen in Hessen 2015 im Abschnitt N: Erbringung von sonstigen wirtschaftlichen Dienstleistungen	13

Tabellenteil II

Ergebnisse über die Unternehmen oder Einrichtungen mit einem Umsatz von mehr als 250 000 Euro in Hessen 2015

1. Umsatz und Investitionen in Unternehmen oder Einrichtungen mit einem Umsatz von mehr als 250 000 Euro in Hessen 2015 nach Wirtschaftsabschnitten	15
2. Tätige Personen in Unternehmen oder Einrichtungen mit einem Umsatz von mehr als 250 000 Euro in Hessen 2015 nach Wirtschaftsabschnitten und Geschlecht	16
3. Tätige Personen in Unternehmen oder Einrichtungen mit einem Umsatz von mehr als 250 000 Euro in Hessen 2015 nach Wirtschaftsabschnitten und Beschäftigungsverhältnis	17
4. Materialaufwand in Unternehmen oder Einrichtungen mit einem Umsatz von mehr als 250 000 Euro in Hessen 2015 nach Wirtschaftsabschnitten	18

Tabellenteil III

Gesamtübersicht der Unternehmen oder Einrichtungen in Hessen 2015

1. Tätige Personen, Umsatz, Aufwendungen, Bestände, Investitionen, Steuern, Subventionen, Bruttowertschöpfung und Bruttobetriebsüberschuss in Unternehmen oder Einrichtungen in Hessen 2015 nach Wirtschaftszweigen	20
---	----

Grundlagen und Methoden

1. Vorbemerkung

Die Strukturhebung im Dienstleistungsbereich wird seit dem Jahr 2000 durchgeführt. Ziel der Erhebung ist ein zuverlässiges, amtliches Zahlenmaterial, das eine Grundlage für den Nachweis des Strukturwandels in diesem sehr heterogenen Wirtschaftsbereich bildet. Seit dem Berichtsjahr 2008 wurde der Merkmalskatalog und Erfassungsbereich aufgrund europäischer Datenanforderungen gegenüber den Vorberichtszeiträumen ausgeweitet. Zum Berichtskreis des Berichtsjahres 2015 gehören Unternehmen und Einrichtungen aus den folgenden Wirtschaftsabschnitten:

- Abschnitt H: Verkehr und Lagerei
- Abschnitt J: Information und Kommunikation
- Abschnitt L: Grundstücks- und Wohnungswesen
- Abschnitt M: Erbringung von freiberuflichen, wissenschaftlichen und technischen Dienstleistungen
- Abschnitt N: Erbringung von sonstigen wirtschaftlichen Dienstleistungen
- Abschnitt S / Abteilung 95: Reparatur von Datenverarbeitungsgeräten und Gebrauchsgütern

Zur Entlastung der bisher auskunftspflichtigen Erhebungseinheiten wurde mit dem Berichtsjahr 2014 eine neue Stichprobe gezogen. Aus diesen Gründen ist ein Zeitvergleich der Ergebnisse der Vorjahre, auch bei eventuell gleichen Bezeichnungen der Wirtschaftszweige (WZ), nicht oder nur sehr eingeschränkt möglich. Ab dem Berichtsjahr 2015 wird die Privatvermietung nicht mehr berücksichtigt.

2. Rechtsgrundlagen

Die jährliche Dienstleistungsstatistik wird auf der rechtlichen Grundlage des Dienstleistungsstatistikgesetzes (DIStatG) vom 19. Dezember 2000 (BGBl. I S. 1765) in Verbindung mit dem Bundesstatistikgesetz (BStatG) vom 22. Januar 1987 (BGBl. I S. 462, 565), in seiner jeweils geltenden Fassung durchgeführt.

3. Erhebungsverfahren

Die Dienstleistungsstatistik ist eine dezentrale Stichprobenerhebung bei höchstens 15 % aller Erhebungseinheiten. Erhebungseinheiten sind Unternehmen und Einrichtungen zur Ausübung einer freiberuflichen Tätigkeit, die ihrem wirtschaftlichen Schwerpunkt nach den Abschnitten H, J, L, M, N oder S / Abt. 95 der WZ 2008 (s. o.) zugeordnet werden können. Es besteht Auskunftspflicht.

Zur Festlegung der Auswahlgesamtheit aller Erhebungseinheiten dient das Unternehmensregister der amtlichen Statistik. Nach mathematisch-statistischen Methoden wurden aus der Auswahlgesamtheit des Unternehmensregisters die auskunftspflichtigen Erhebungseinheiten nach einem Auswahlplan mit einer geschichteten Zufallsstichprobe gezogen.

Bei den Zahlen der Dienstleistungserhebung für das Jahr 2015 handelt es sich um hochgerechnete, gerundete Ergebnisse der Unternehmen und Einrichtungen zur Ausübung einer freiberuflichen Tätigkeit, die ihren wirtschaftlichen Schwerpunkt in der Erbringung von Dienstleistungen haben. Summen und prozentuale Anteile wurden aus den ungerundeten Einzelwerten errechnet und anschließend gerundet. Daher können in den Tabellen Differenzen zwischen der Summierung der Einzelwerte und den ausgewiesenen Summen auftreten.

Grundsätzlich werden die Ergebnisse regional dem Hauptsitz der Unternehmen zugeordnet. Das heißt, dass die Meldung für das gesamte Unternehmen vollständig in die Ergebnisse des Landes eingeht, in dem es seinen Hauptsitz hat. Große Unternehmen mit Niederlassungen in anderen Bundesländern haben die unten genannten vier Hauptmerkmale auch nach Bundesländern aufzugliedern. Damit wird es möglich, hinsichtlich der Angaben zum Umsatz, den tätigen Personen, den Bruttoentgelten und den Investitionen länderscharfe Ergebnisse bereitzustellen. Dabei werden die Länderergebnisse um die Angaben von länderfremden Niederlassungen bereinigt. Andererseits erhalten die Länder auch die Ergebnisse von Niederlassungen mit Unternehmenshauptsitz in einem fremden Bundesland.

4. Erhebungsmerkmale

Die Erhebungsmerkmale gliedern sich in vier Komplexe:

1. Allgemeine Angaben zur Kennzeichnung der Erhebungseinheit
 - a) Wirtschaftlicher Schwerpunkt,
 - b) Rechtsform,
 - c) Anzahl der Niederlassungen;
2. Tätige Personen sowie Personalaufwand
 - a) Zahl der tätigen Personen nach Geschlecht und Stellung im Beruf sowie Voll- und Teilzeit,
 - b) Zahl der Beschäftigten nach Vollzeiteinheiten,
 - c) Bruttoentgelte,
 - d) gesetzliche und übrige Sozialaufwendungen des Arbeitgebers;
3. Erträge, Vorleistungen sowie Steuern und Subventionen
 - a) Umsätze nach In- und Ausland und sonstige betriebliche Erträge,
 - b) Aufwendungen für Waren, Material und Dienstleistungen nach Arten,
 - c) Wert der Bestände an Dienstleistungen, Waren und Material,
 - d) Aufwendungen für Mieten, Pachten und Leasing sowie für Leiharbeitnehmer/ -innen,
 - e) Steuern, Abgaben sowie Subventionen;
4. Investitionen
 - a) Wert der erworbenen und selbst erstellten Sachanlagen für betriebliche Zwecke,
 - b) Wert der erworbenen und selbst erstellten immateriellen Vermögensgegenstände.

Zur Entlastung der Auskunftspflichtigen wurden Erhebungseinheiten mit einem Umsatz von weniger als 250 000 Euro im Berichtsjahr nur mit einem **verkürzten Merkmalskatalog** befragt.

Handelt es sich bei Erhebungseinheiten mit einem Umsatz von 250 000 Euro oder mehr im Berichtsjahr um **Mehrländerunternehmen**, das heißt um Unternehmen oder Einrichtungen mit Niederlassungen in mehreren Bundesländern, sind die folgenden Merkmale

- Umsatz oder Einnahmen aus selbstständiger Tätigkeit,
 - Bruttoentgelte,
 - Investitionen insgesamt und
 - Zahl der tätigen Personen insgesamt am 30. September des Berichtsjahres
- in einem Zusatzerhebungsvordruck nach Ländern aufzugliedern.

Tabellenteil I

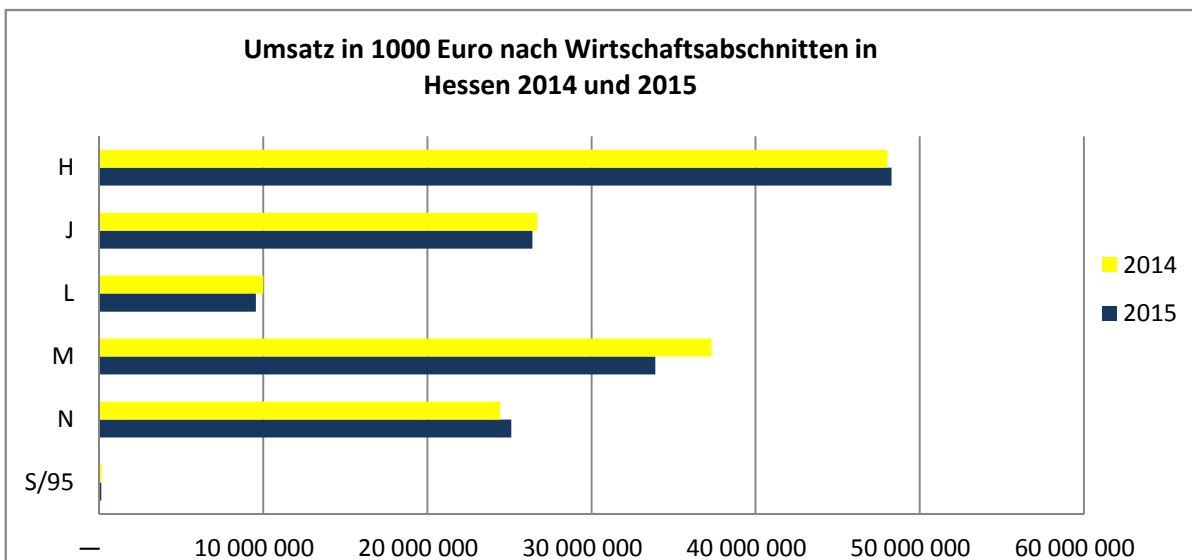
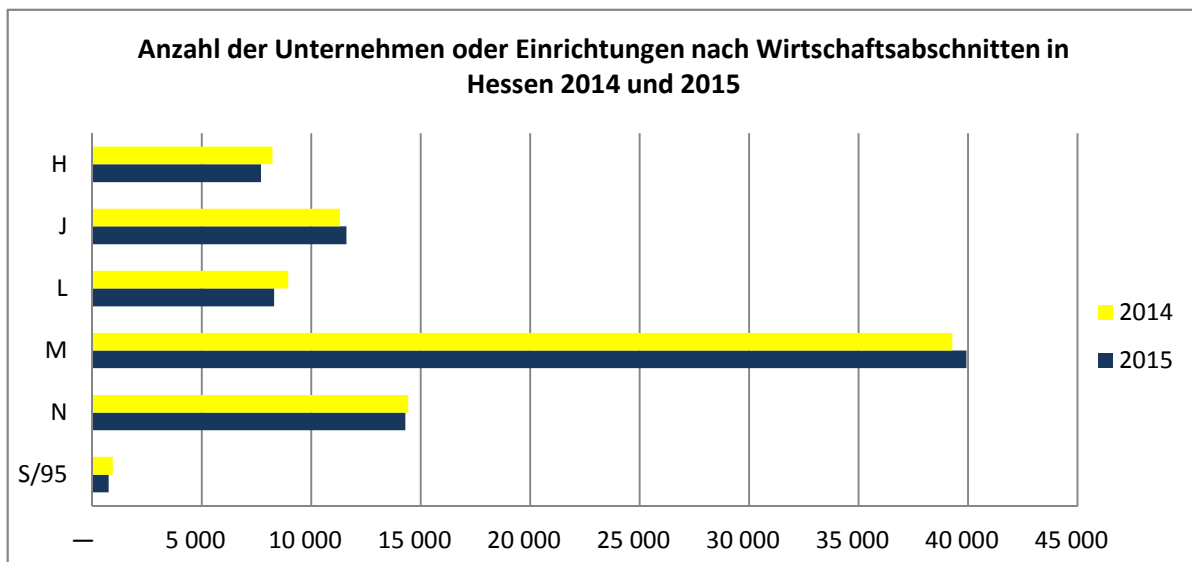
Ergebnisse über die Unternehmen oder Einrichtungen
in Hessen 2015

1. Tätige Personen, Umsatz, Bruttowertschöpfung in Unternehmen oder Einrichtungen in Hessen 2015 nach Wirtschaftsabschnitten

WZ 2008	Wirtschaftsabschnitt	Unternehmen/ Einrichtungen	Tätige Personen am 30. September insgesamt	Umsatz insgesamt ¹⁾	Brutto- wertschöpfung
		Anzahl		1000 EUR	
H	Verkehr und Lagerei	7 707	259 639	48 286 484	18 504 950
J	Information und Kommunikation	11 609	124 413	26 403 025	11 018 833
L	Grundstücks- und Wohnungswesen	8 310	29 639	9 558 580	5 209 789
M	Erbringung von freiberuflichen, wissenschaftlichen und technischen Dienstleistungen	39 929	234 277	33 884 334	18 525 588
N	Erbringung von sonstigen wirtschaftlichen Dienstleistungen	14 301	357 293	25 104 471	13 289 857
S/95	Reparatur von Datenverarbeitungsgeräten und Gebrauchsgütern	747	2 242	136 998	61 118
Gesamtsumme ²⁾		82 603	1 007 502	143 373 891	66 610 133

1) Summe von Umsatz und sonstigen betrieblichen Erträgen. —

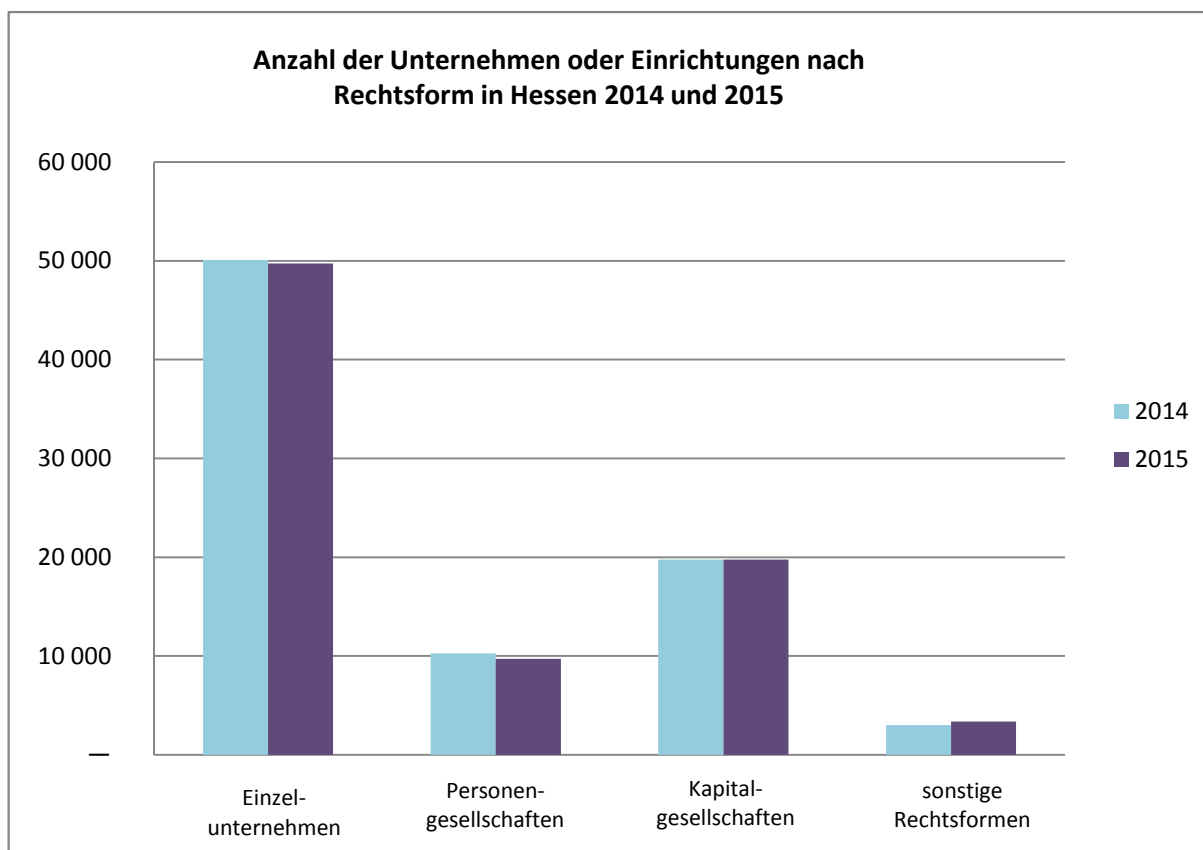
2) Umfasst die Wirtschaftsabschnitte H, J, L, M, N und S/95 - Rundungsdifferenzen aufgrund von Hochrechnungsfaktoren.



2. Rechtsformen in Unternehmen oder Einrichtungen in Hessen 2015 nach Wirtschaftsabschnitten

WZ 2008	Wirtschaftsabschnitt	Unternehmen/ Einrichtungen				
		insgesamt	davon			
			Einzel- unternehmen	Personen- gesellschaften	Kapital- gesellschaften	sonstige Rechtsformen
H	Verkehr und Lagerei	7 707	5 455	551	1 439	262
J	Information und Kommunikation	11 609	6 348	1 104	3 766	391
L	Grundstücks- und Wohnungswesen	8 310	2 498	2 737	2 818	258
M	Erbringung von freiberuflichen, wissenschaftlichen und technischen Dienstleistungen	39 929	25 326	4 260	8 065	2 279
N	Erbringung von sonstigen wirtschaftlichen Dienstleistungen	14 301	9 481	1 032	3 601	187
S/95	Reparatur von Datenverarbeitungsgeräten und Gebrauchsgütern	747	632	30	85	1
	Gesamtsumme ¹⁾	82 603	49 740	9 713	19 773	3 378

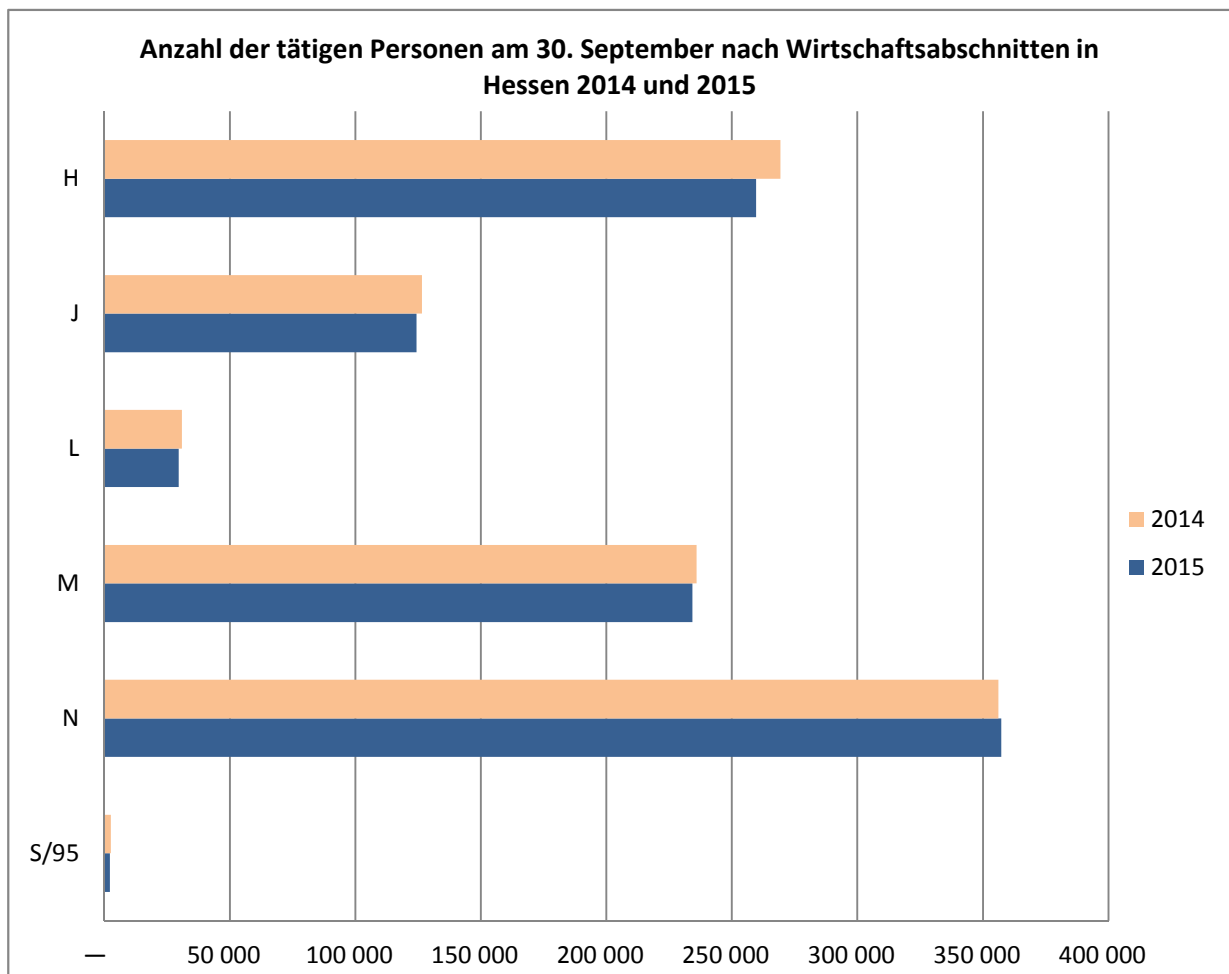
1) Umfasst die Wirtschaftsabschnitte H, J, L, M, N und S/95 - Rundungsdifferenzen aufgrund von Hochrechnungsfaktoren.



3. Tätige Personen, abhängig Beschäftigte und Personalaufwand in Unternehmen oder Einrichtungen in Hessen 2015 nach Wirtschaftsabschnitten

WZ 2008	Wirtschaftsabschnitt	Tätige Personen am 30. September		Personalaufwand		
		insgesamt	darunter abhängig Beschäftigte	insgesamt	davon	
					Brutto- entgelte	Sozial- aufwendungen des Arbeitgebers
		Anzahl	1000 EUR			
H	Verkehr und Lagerei	259 639	252 069	10 431 732	8 269 403	2 162 330
J	Information und Kommunikation	124 413	112 442	8 121 006	6 772 174	1 348 832
L	Grundstücks- und Wohnungswesen	29 639	20 467	1 089 956	912 782	177 174
M	Erbringung von freiberuflichen, wissenschaftlichen und technischen Dienstleistungen	234 277	188 920	11 902 889	9 898 215	2 004 675
N	Erbringung von sonstigen wirt- schaftlichen Dienstleistungen	357 293	343 360	8 222 646	6 752 878	1 469 768
S/95	Reparatur von Datenverarbeitungs- geräten und Gebrauchsgütern	2 242	1 387	34 278	28 038	6 240
	Gesamtsumme ¹⁾	1 007 502	918 644	39 802 509	32 633 490	7 169 019

1) Umfasst die Wirtschaftsabschnitte H, J, L, M, N und S/95 - Rundungsdifferenzen aufgrund von Hochrechnungsfaktoren.

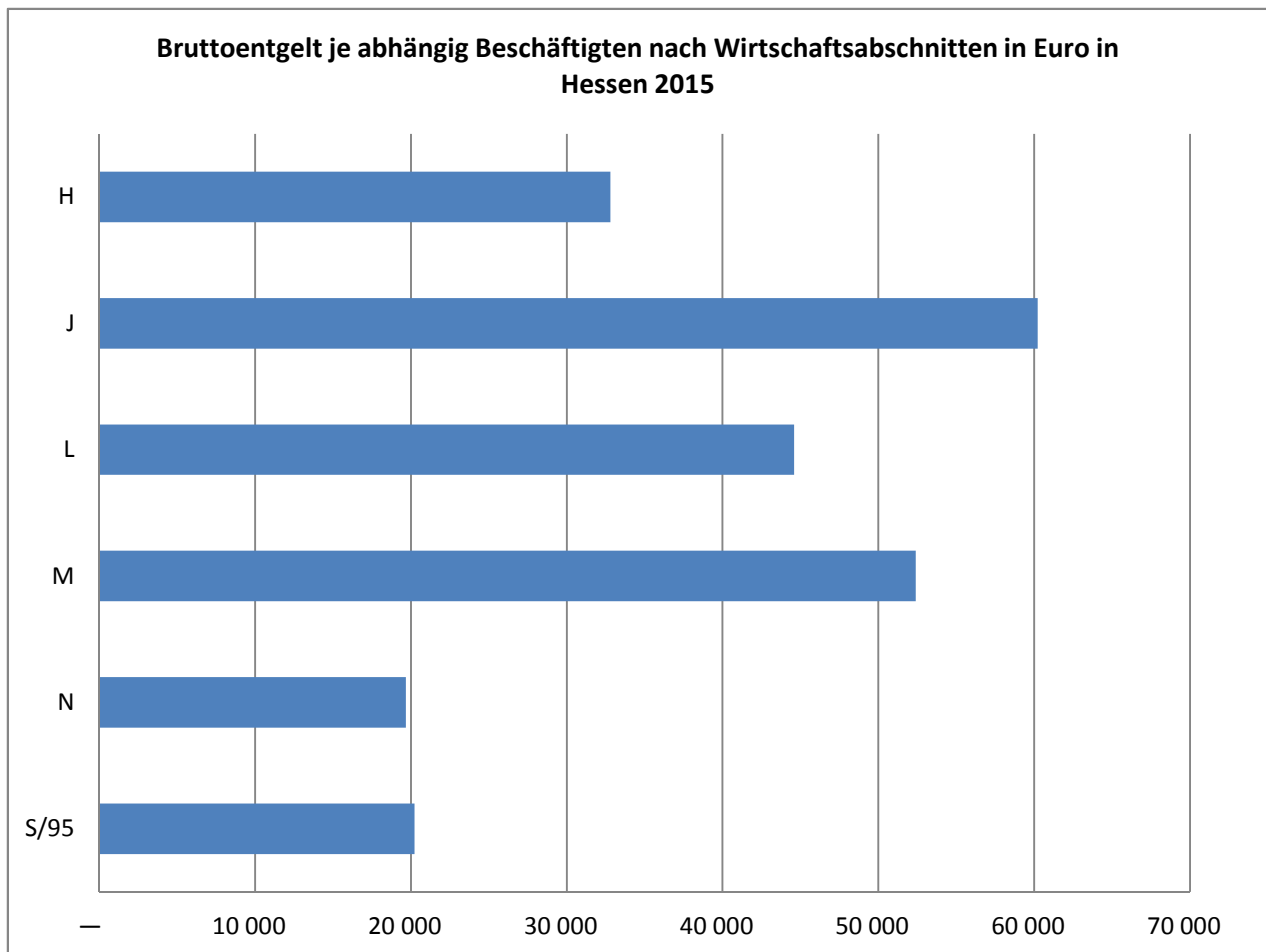


4. Beschäftigte, Umsatz, Personalaufwand in Unternehmen oder Einrichtungen in Hessen 2015 nach Wirtschaftsabschnitten

WZ 2008	Wirtschaftsabschnitt	Abhängig Beschäftigte am 30. September	Umsatz insgesamt ¹⁾	Personal- aufwand insgesamt ²⁾	Sozialauf- wendungen des Arbeitgebers	Bruttoentgelt je abhängig Beschäftigten
		Anzahl	1000 EUR			EUR
H	Verkehr und Lagerei	252 069	48 286 484	10 431 732	2 162 330	32 806
J	Information und Kommunikation	112 442	26 403 025	8 121 006	1 348 832	60 228
L	Grundstücks- und Wohnungswesen	20 467	9 558 580	1 089 956	177 174	44 597
M	Erbringung von freiberuflichen, wissenschaftlichen und technischen Dienstleistungen	188 920	33 884 334	11 902 889	2 004 675	52 394
N	Erbringung von sonstigen wirt- schaftlichen Dienstleistungen	343 360	25 104 471	8 222 646	1 469 768	19 667
S/95	Reparatur von Datenverarbeitungs- geräten und Gebrauchsgütern	1 387	136 998	34 278	6 240	20 222
Gesamtsumme ³⁾		918 644	143 373 891	39 802 509	7 169 019	.

1) Summe von Umsatz und sonstigen betrieblichen Erträgen. — 2) Bruttoentgelte und Sozialaufwendungen des Arbeitgebers. —

3) Umfasst die Wirtschaftsabschnitte H, J, L, M, N und S/95 - Rundungsdifferenzen aufgrund von Hochrechnungsfaktoren.

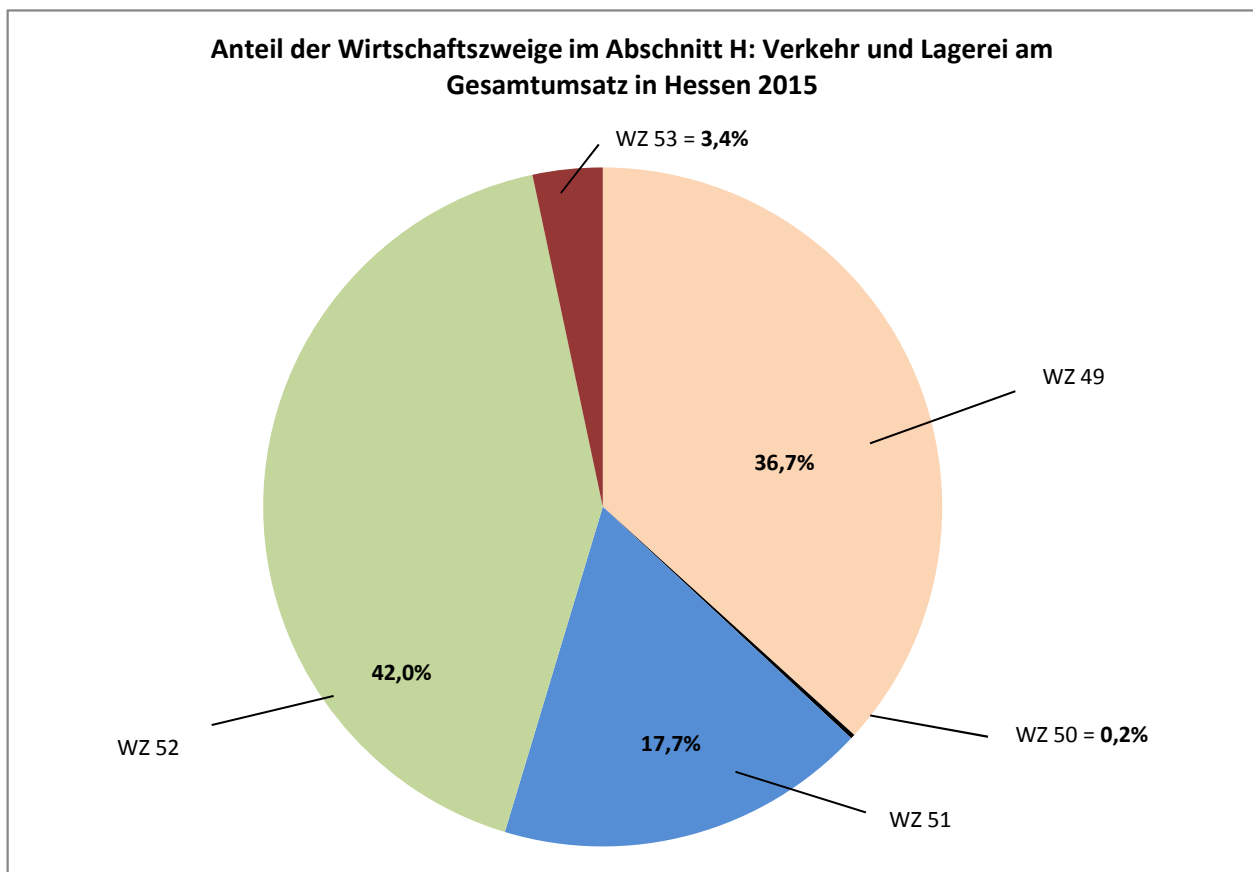


**5. Tätige Personen, Umsatz, Aufwendungen und Investitionen
in Unternehmen oder Einrichtungen in Hessen 2015 im Abschnitt H: Verkehr und Lagerei**

Nr. der Klassi- fikation der WZ 2008	Wirtschaftszweig	Tätige Personen am 30. September insgesamt	Umsatz insgesamt ¹⁾	Personal- aufwand insgesamt ²⁾	Material- aufwand ³⁾	Bruttoanlage- investitionen
		Anzahl	1000 EUR			
49	Landverkehr und Transport in Rohrfernleitungen	99 918	17 730 073	3 363 664	11 398 781	1 916 886
50	Schifffahrt	537	102 757	18 229	53 927	3 803
51	Luftfahrt	11 512	8 561 147	802 049	4 795 068	57 068
52	Lagerei sowie Erbringung von sonstigen Dienstleistungen für den Verkehr	113 294	20 287 582	5 872 245	12 351 740	6 318 837
53	Post-, Kurier- und Expressdienste	34 377	1 604 926	375 546	1 197 770	23 189
H	Verkehr und Lagerei	259 639	48 286 484	10 431 732	29 797 285	8 319 783

1) Summe von Umsatz und sonstigen betrieblichen Erträgen. — 2) Bruttoentgelte und Sozialaufwendungen des Arbeitgebers. —

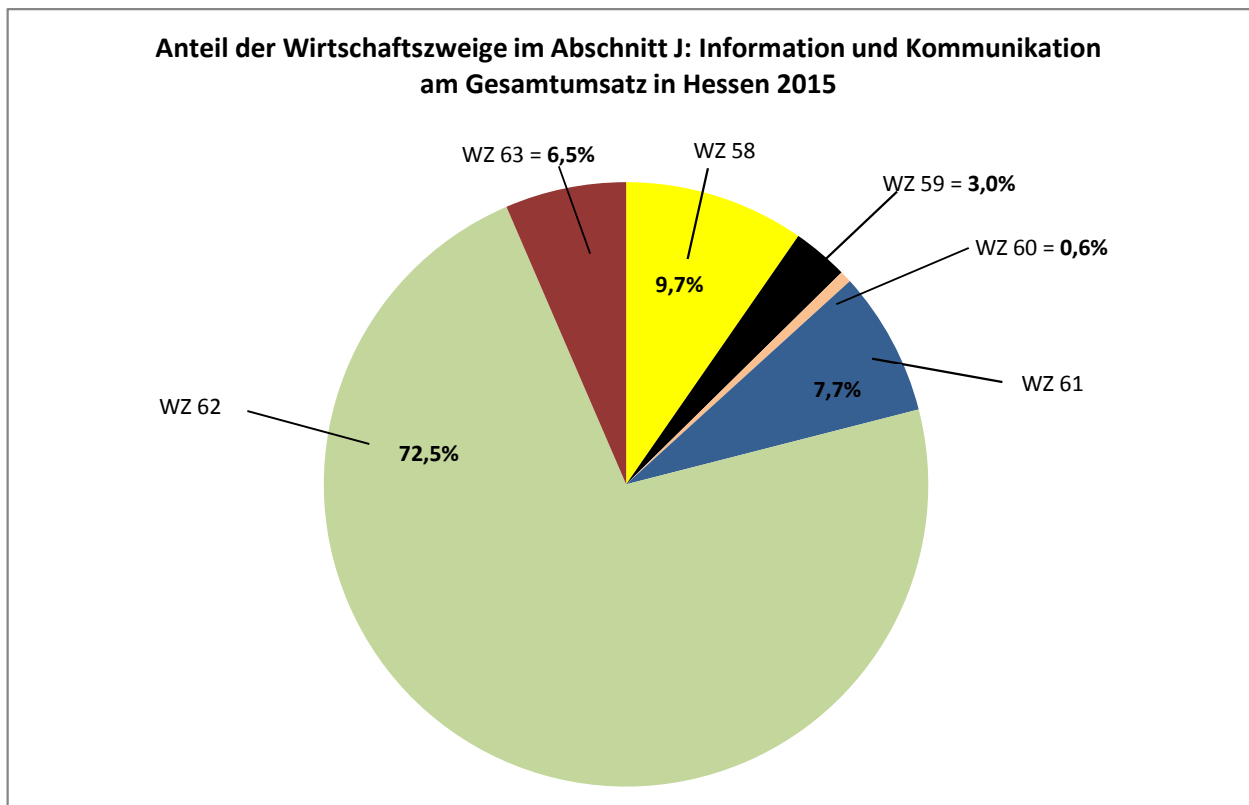
3) Aufwendungen für bezogene Waren und Dienstleistungen, Roh-, Hilfs- und Betriebsstoffe sowie sonstige betriebliche Aufwendungen.



6. Tätige Personen, Umsatz, Aufwendungen und Investitionen in Unternehmen oder Einrichtungen in Hessen 2015 im Abschnitt J: Information und Kommunikation

Nr. der Klassifikation der WZ 2008	Wirtschaftszweig	Tätige Personen am 30. September insgesamt	Umsatz insgesamt ¹⁾	Personal-aufwand insgesamt ²⁾	Material-aufwand ³⁾	Bruttoanlage-investitionen
		Anzahl	1000 EUR			
58	Verlagswesen	16 073	2 549 677	692 884	1 369 806	25 181
59	Herstellung, Verleih und Vertrieb v. Filmen u. Fernsehprogrammen; Kinos; Tonstudios und Verlegen von Musik	4 564	787 955	128 058	365 555	26 575
60	Rundfunkveranstalter	2 527	166 125	266 016	303 529	16 486
61	Telekommunikation	4 088	2 043 375	283 987	1 297 669	143 596
62	Erbringung v. Dienstleistungen der Informationstechnologie	87 830	19 145 157	6 249 850	11 646 980	1 020 252
63	Informationsdienstleistungen	9 332	1 710 736	500 212	937 592	91 639
J	Information und Kommunikation	124 413	26 403 025	8 121 006	15 921 130	1 323 728

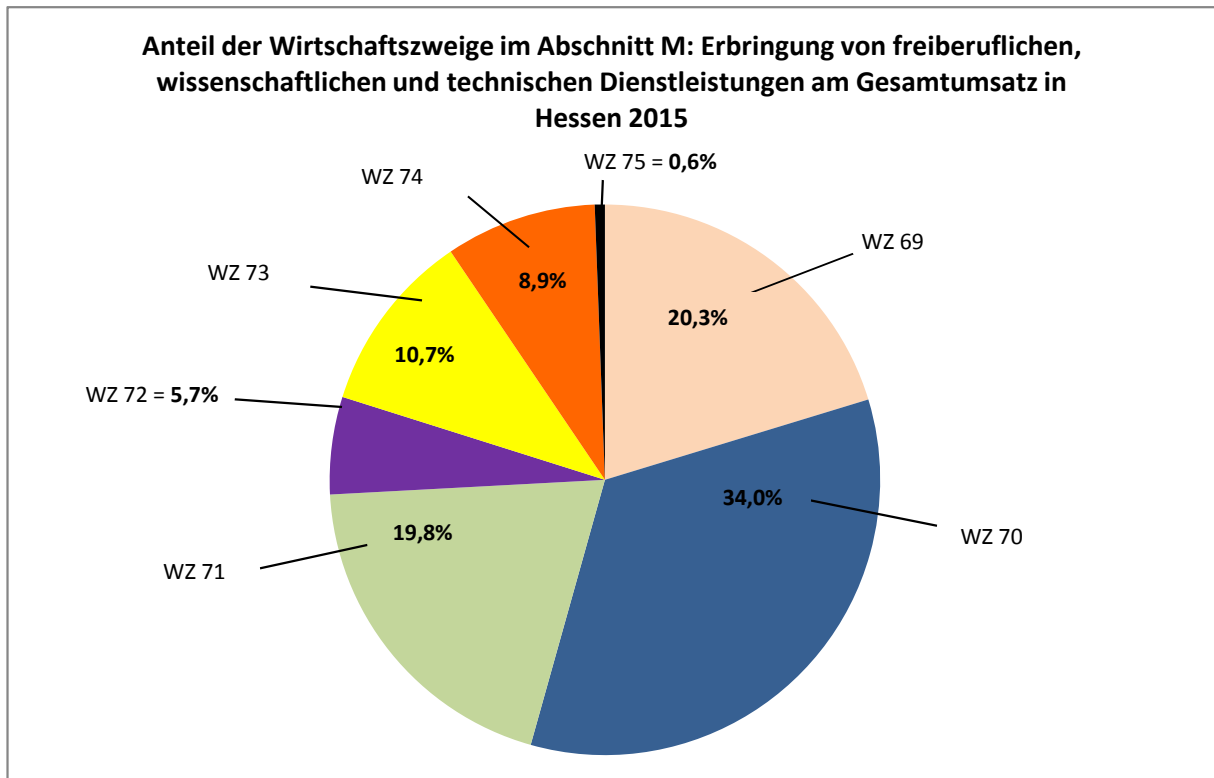
1) Summe von Umsatz und sonstigen betrieblichen Erträgen. — 2) Bruttoentgelte und Sozialaufwendungen des Arbeitgebers. — 3) Aufwendungen für bezogene Waren und Dienstleistungen, Roh-, Hilfs- und Betriebsstoffe sowie sonstige betriebliche Aufwendungen.



7. Tätige Personen, Umsatz, Aufwendungen und Investitionen in Unternehmen oder Einrichtungen in Hessen 2015 im Abschnitt M: Erbringung von freiberuflichen, wissenschaftlichen und technischen Dienstleistungen

Nr. der Klassifikation der WZ 2008	Wirtschaftszweig	Tätige Personen am 30. September insgesamt	Umsatz insgesamt ¹⁾	Personal-aufwand insgesamt ²⁾	Material-aufwand ³⁾	Bruttoanlage-investitionen
		Anzahl	1000 EUR			
69	Rechts- und Steuerberatung, Wirtschaftsprüfung	67 293	6 878 231	2 857 238	1 863 655	108 162
70	Verwaltung und Führung von Unternehmen und Betrieben; Unternehmensberatung	49 588	11 539 231	3 404 775	5 664 159	339 194
71	Architektur- und Ing.-Büros; technische, physikalische und chemische Untersuchung	59 045	6 703 200	2 506 094	2 926 890	188 117
72	Forschung und Entwicklung	18 378	1 940 845	1 145 207	871 134	456 184
73	Werbung und Marktforschung	18 752	3 612 819	778 599	2 343 103	33 741
74	Sonstige freiberufliche, wissenschaftliche und technische Tätigkeiten	17 747	3 010 680	1 163 736	1 717 617	60 488
75	Veterinärwesen	3 475	199 328	47 240	75 873	7 450
M	Erbringung von freiberuflichen, wissenschaftlichen und technischen Dienstleistungen	234 277	33 884 334	11 902 889	15 462 431	1 193 336

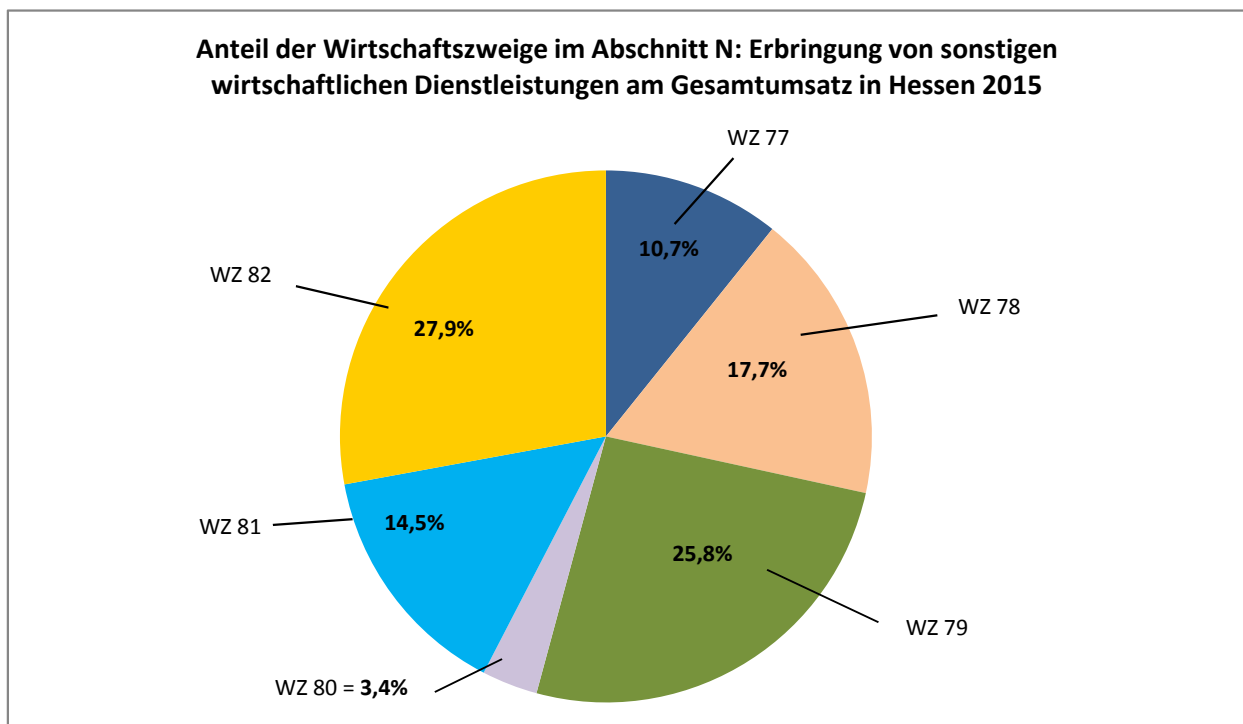
1) Summe von Umsatz und sonstigen betrieblichen Erträgen. — 2) Bruttoentgelte und Sozialaufwendungen des Arbeitgebers. — 3) Aufwendungen für bezogene Waren und Dienstleistungen, Roh-, Hilfs- und Betriebsstoffe sowie sonstige betriebliche Aufwendungen.



**8. Tätige Personen, Umsatz, Aufwendungen und Investitionen
in Unternehmen oder Einrichtungen in Hessen 2015
im Abschnitt N: Erbringung von sonstigen wirtschaftlichen Dienstleistungen**

Nr. der Klassi- fikation der WZ 2008	Wirtschaftszweig	Tätige Personen am 30. September insgesamt	Umsatz insgesamt ¹⁾	Personal- aufwand insgesamt ²⁾	Material- aufwand ³⁾	Bruttoanlage- investitionen
		Anzahl	1000 EUR			
77	Vermietung von beweglichen Sachen	8 669	2 698 725	267 340	1 447 644	1 261 075
78	Vermittlung und Überlassung von Arbeitskräften	128 118	4 436 178	3 298 856	539 157	20 171
79	Reisebüros, Reiseveranstalter und Erbringung sonstiger Reservierungsdienstleistungen	20 063	6 472 316	767 165	3 913 067	66 249
80	Wach- und Sicherheitsdienste sowie Detekteien	22 597	852 872	553 477	220 517	9 492
81	Gebäudebetreuung; Garten- und Landschaftsbau	116 579	3 642 816	1 592 455	1 431 097	101 795
82	Erbringung v. wirtschaftlichen Dienstl. für Unternehmen und Privatpersonen a.n.g.	61 267	7 001 564	1 743 354	4 181 887	221 408
N	Erbringung von sonstigen wirtschaftlichen Dienstleistungen	357 293	25 104 471	8 222 646	11 733 368	1 680 189

1) Summe von Umsatz und sonstigen betrieblichen Erträgen. — 2) Bruttoentgelte und Sozialaufwendungen des Arbeitgebers. — 3) Aufwendungen für bezogene Waren und Dienstleistungen, Roh-, Hilfs- und Betriebsstoffe sowie sonstige betriebliche Aufwendungen.



Tabellenteil II

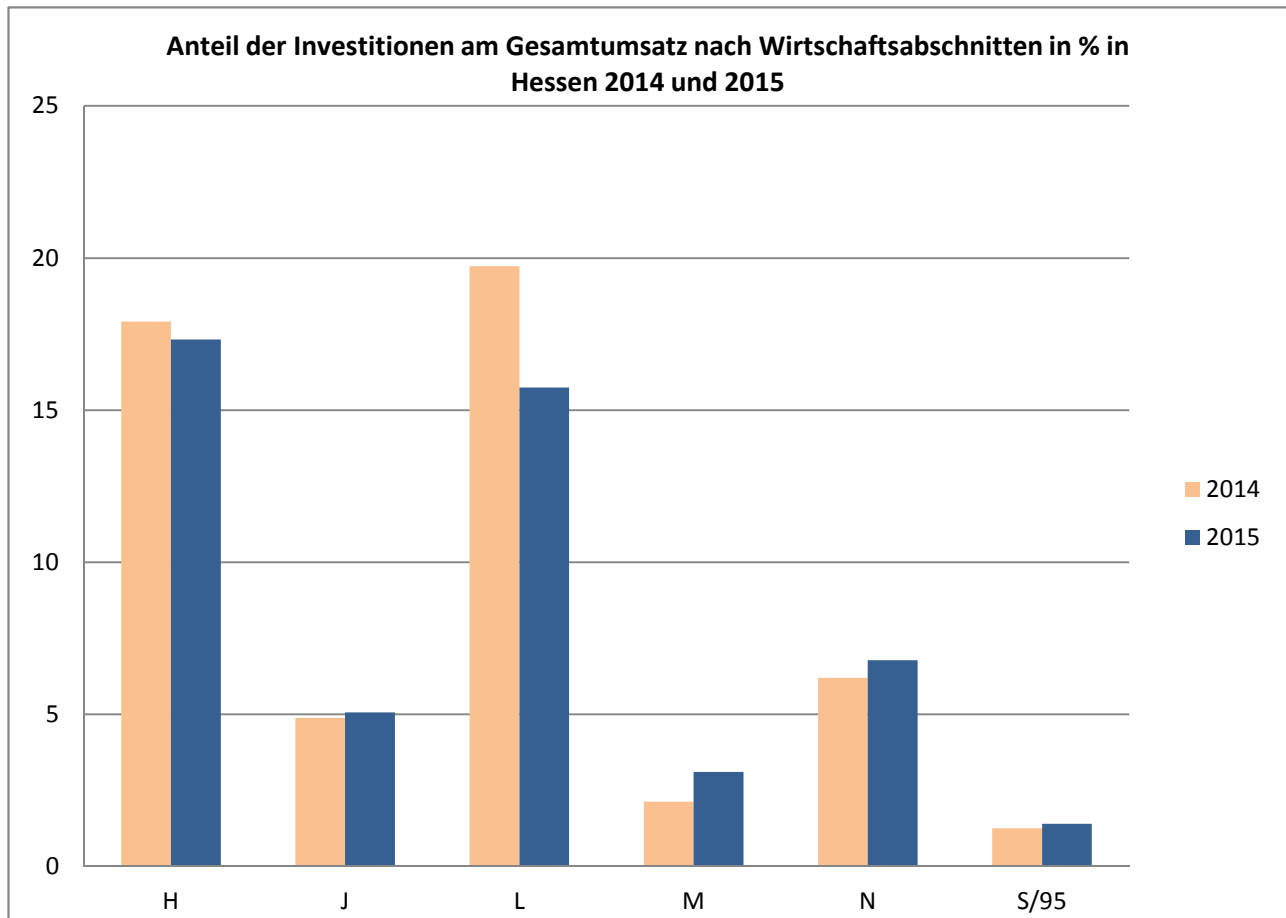
Ergebnisse über die Unternehmen oder Einrichtungen mit einem Umsatz von mehr als 250 000 Euro in Hessen 2015

1. Umsatz und Investitionen in Unternehmen oder Einrichtungen mit einem Umsatz von mehr als 250 000 Euro in Hessen 2015 nach Wirtschaftsabschnitten

WZ 2008	Wirtschaftsabschnitt	Umsatz insgesamt ¹⁾	Bruttoanlageinvestitionen				
			insgesamt	darunter			
				Betriebs- und Geschäfts- ausstattung sowie Anlagen und Maschinen	Bauten	erworbene immaterielle Vermögens- gegen- stände	selbst erstellte immaterielle Vermögens- gegen- stände
		1000 EUR					
H	Verkehr und Lagerei	47 878 563	8 292 608	5 421 013	2 577 369	90 780	6 084
J	Information und Kommunikation	25 661 909	1 300 408	810 046	95 475	338 008	37 663
L	Grundstücks- und Wohnungswesen	9 093 287	1 431 564	87 157	1 063 274	8 545	6
M	Erbringung von freiberuflichen, wissenschaftlichen und technischen Dienstleistungen	31 318 038	971 794	427 202	340 277	102 548	12 658
N	Erbringung von sonstigen wirt- schaftlichen Dienstleistungen	24 266 157	1 643 642	1 498 439	51 073	71 208	1 374
S/95	Reparatur von Datenverarbeitungs- geräten und Gebrauchsgütern	92 238	1 289	1 090	—	38	—
Gesamtsumme ²⁾		138 310 191	13 641 305	8 244 947	4 127 468	611 127	57 785

1) Summe von Umsatz und sonstigen betrieblichen Erträgen. —

2) Umfasst die Wirtschaftsabschnitte H, J, L, M, N und S/95 - Rundungsdifferenzen aufgrund von Hochrechnungsfaktoren.

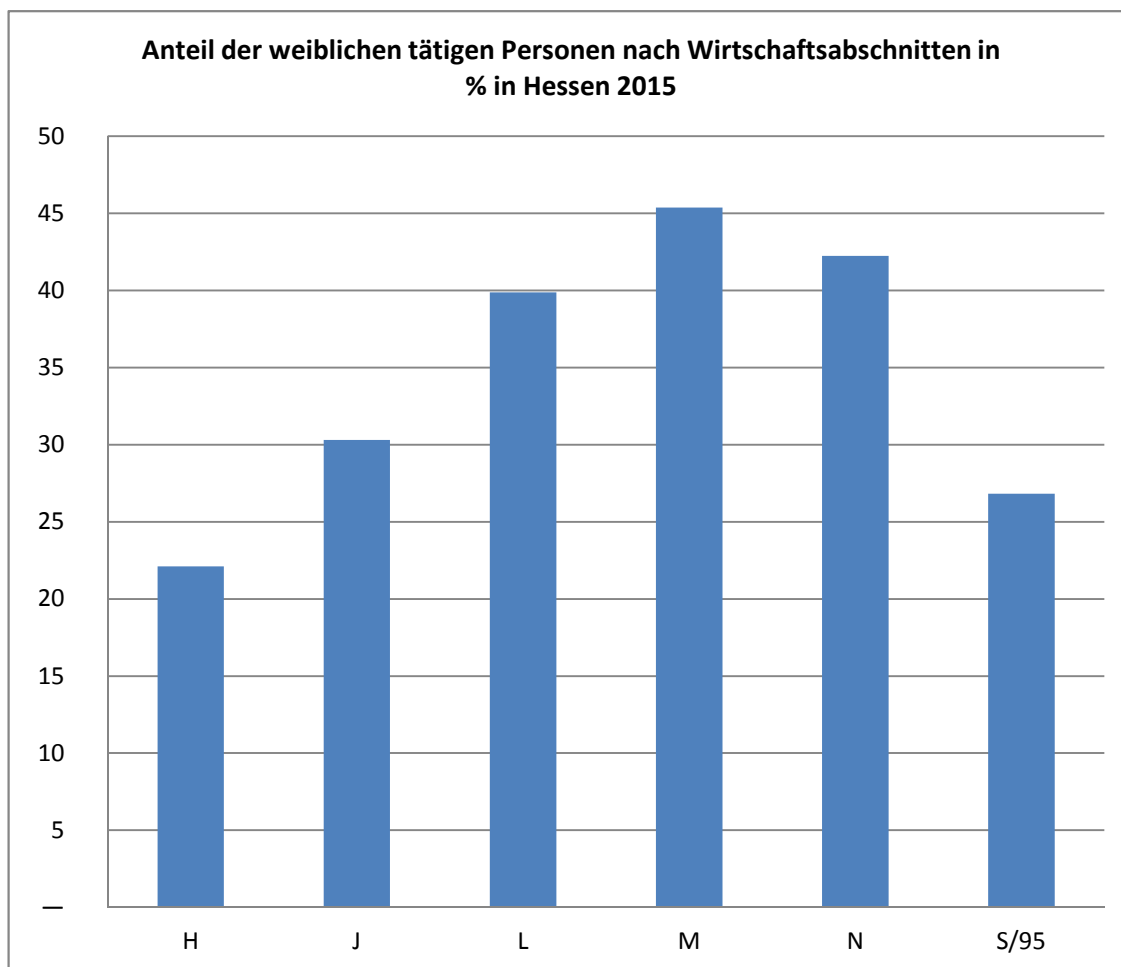


2. Tätige Personen in Unternehmen oder Einrichtungen mit einem Umsatz von mehr als 250 000 Euro in Hessen 2015 nach Wirtschaftsabschnitten und Geschlecht

WZ 2008	Wirtschaftsabschnitt	Tätige Personen am 30. September					
		insgesamt	darunter weiblich	Tätige Inhaber/-innen ¹⁾		Abhängig Beschäftigte	
				zusammen	darunter weiblich	zusammen	darunter weiblich
H	Verkehr und Lagerei	246 310	54 460	2 827	572	243 483	53 888
J	Information und Kommunikation	110 859	33 598	2 664	395	108 195	33 203
L	Grundstücks- und Wohnungswesen	21 018	8 380	3 412	331	17 605	8 049
M	Erbringung von freiberuflichen, wissenschaftlichen und technischen Dienstleistungen	182 833	82 949	12 080	1 768	170 753	81 181
N	Erbringung von sonstigen wirt- schaftlichen Dienstleistungen	329 694	139 300	3 848	748	325 846	138 552
S/95	Reparatur von Datenverarbeitungs- geräten und Gebrauchsgütern	1 025	275	115	13	910	263
	Gesamtsumme ²⁾	891 739	318 964	24 946	3 828	866 793	315 136

1) Tätige Inhaber/-innen, sowie unbezahlt mithelfende Familienangehörige. —

2) Umfasst die Wirtschaftsabschnitte H, J, L, M, N und S/95 - Rundungsdifferenzen aufgrund von Hochrechnungsfaktoren.

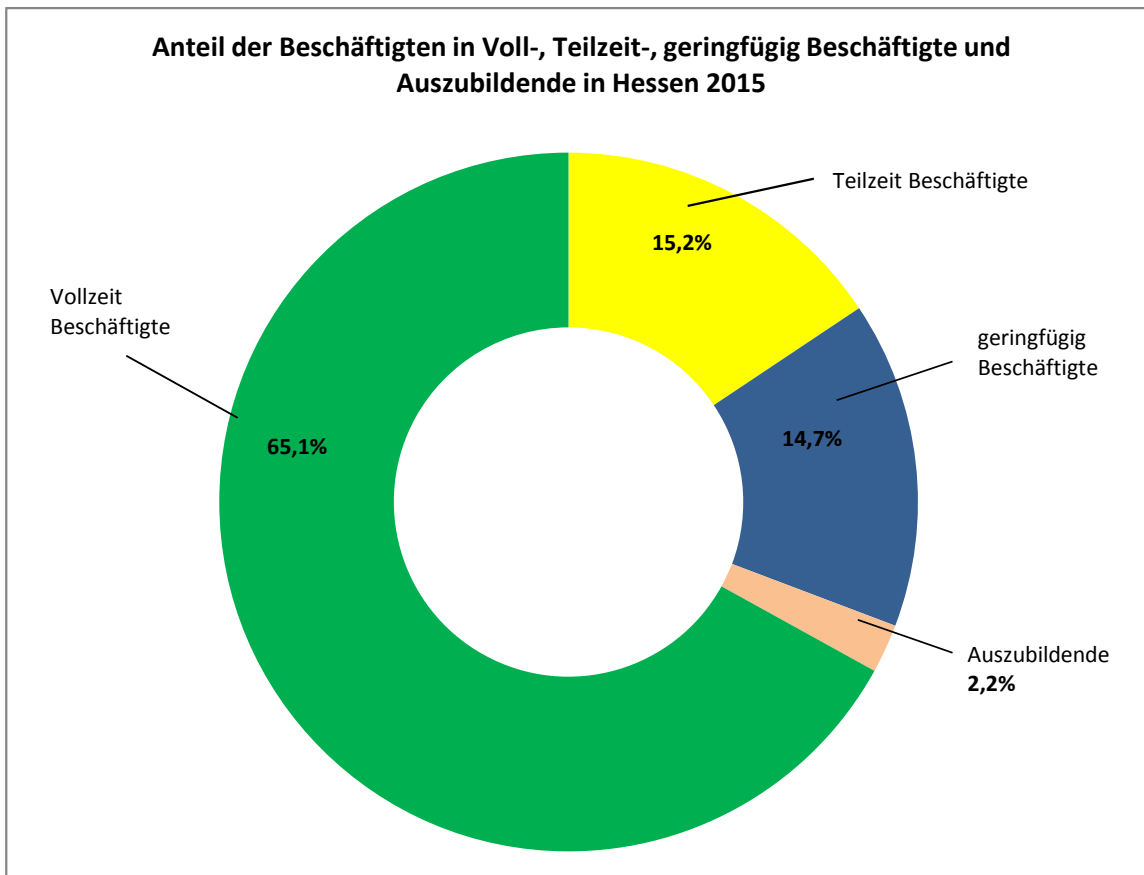


**3. Tätige Personen in Unternehmen oder Einrichtungen mit einem Umsatz
von mehr als 250 000 Euro in Hessen 2015
nach Wirtschaftsabschnitten und Beschäftigungsverhältnis**

WZ 2008	Wirtschaftsabschnitt	Tätige Personen am 30. September					
		insgesamt	Inhaber/- innen ¹⁾	darunter abhängig Beschäftigte			
				zusammen	und zwar		
					in Teilzeit tätig	geringfügig Beschäftigte	Aus- zubildende
Anzahl							
H	Verkehr und Lagerei	246 310	2 827	243 483	23 356	38 513	7 443
J	Information und Kommunikation	110 859	2 664	108 195	12 760	8 115	2 127
L	Grundstücks- und Wohnungswesen	21 018	3 412	17 605	2 480	2 232	641
M	Erbringung von freiberuflichen, wissenschaftlichen und technischen Dienstleistungen	182 833	12 080	170 753	31 863	13 616	6 040
N	Erbringung von sonstigen wirt- schaftlichen Dienstleistungen	329 694	3 848	325 846	64 750	68 237	3 340
S/95	Reparatur von Datenverarbeitungs- geräten und Gebrauchsgütern	1 025	115	910	114	212	35
	Gesamtsumme ²⁾	891 739	24 946	866 793	135 322	130 925	19 627

1) Tätige Inhaber/-innen, sowie unbezahlt mithelfende Familienangehörige. —

2) Umfasst die Wirtschaftsabschnitte H, J, L, M, N und S/95 - Rundungsdifferenzen aufgrund von Hochrechnungsfaktoren.

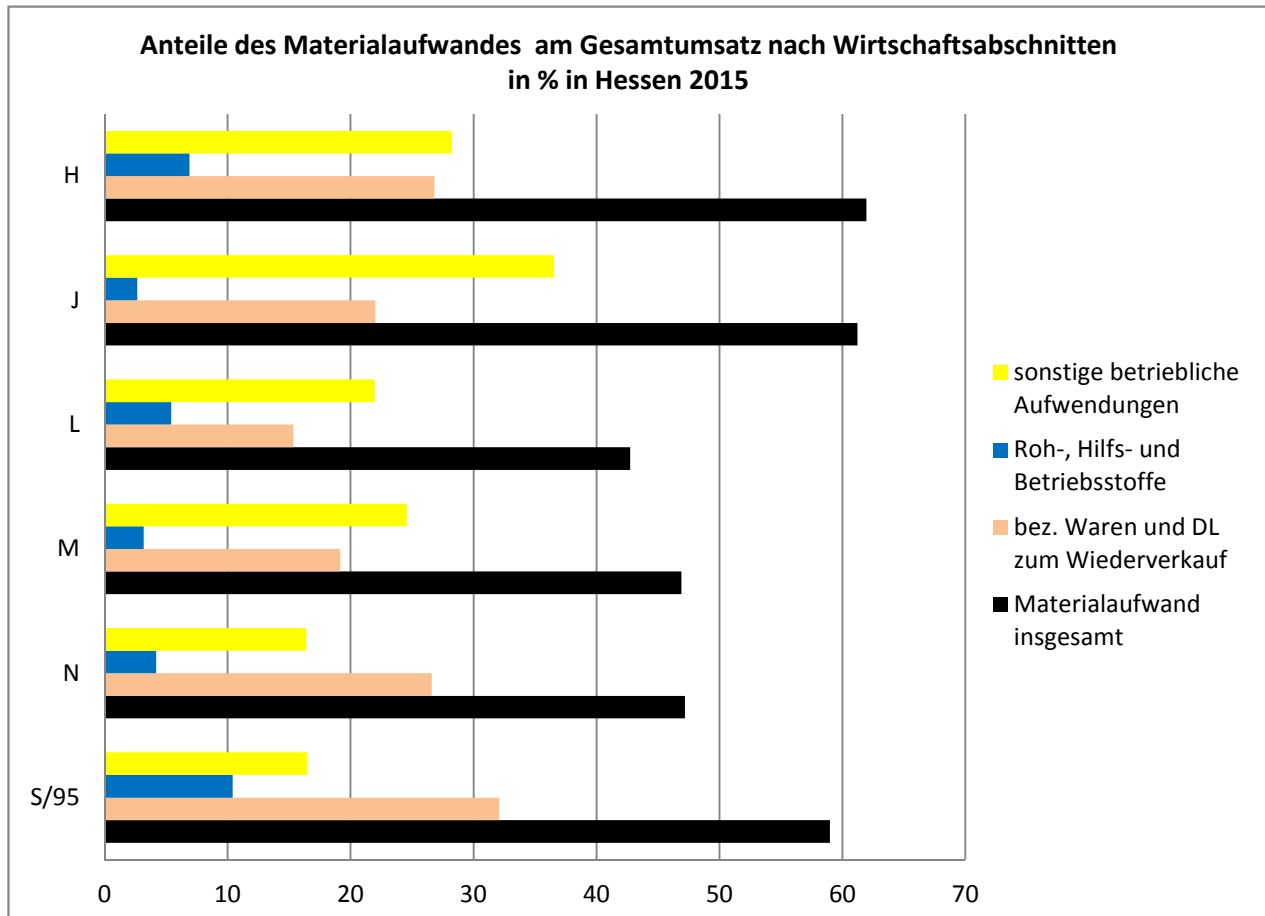


4. Materialaufwand in Unternehmen oder Einrichtungen mit einem Umsatz von mehr als 250 000 Euro in Hessen 2015 nach Wirtschaftsabschnitten

WZ 2008	Wirtschaftsabschnitt	Materialaufwand ¹⁾ für					
		insgesamt	bezogene Waren und Dienst- leistungen zum Wiederverkauf in unver- ändertem Zustand	Roh-, Hilfs- und Betriebs- stoffe	sonstige betriebliche Aufwendungen und bezogene Dienstleistungen (nicht zum Wiederverkauf)		
					zusammen	darunter Aufwendungen für	
						Mieten, Pachten und Leasing	Leiharbeit- nehmer/ -innen
H	Verkehr und Lagerei	29 658 705	12 838 530	3 304 987	13 515 188	1 318 923	391 711
J	Information und Kommunikation	15 711 854	5 651 807	682 668	9 377 379	818 039	130 665
L	Grundstücks- und Wohnungswesen	3 886 877	1 396 918	491 563	1 998 395	243 889	11 913
M	Erbringung von freiberuflichen, wissenschaftlichen und technischen Dienstleistungen	14 688 937	5 999 311	993 644	7 695 983	1 058 800	99 015
N	Erbringung von sonstigen wirt- schaftlichen Dienstleistungen	11 453 826	6 455 843	1 018 046	3 979 937	587 613	109 374
S/95	Reparatur von Datenverarbeitungs- geräten und Gebrauchsgütern	54 409	29 591	9 590	15 229	3 843	997
	Gesamtsumme ²⁾	75 454 608	32 372 000	6 500 498	36 582 111	4 031 107	743 677

1) Aufwendungen für bezogene Waren und Dienstleistungen, Roh-, Hilfs- und Betriebsstoffe sowie sonstige betriebliche Aufwendungen. —

2) Umfasst die Wirtschaftsabschnitte H, J, L, M, N und S/95 - Rundungsdifferenzen aufgrund von Hochrechnungsfaktoren.



Tabellenteil III

Gesamtübersicht der Unternehmen oder Einrichtungen in Hessen 2015

**1. Tätige Personen, Umsatz, Aufwendungen, Bestände, Investitionen, Steuern,
in Unternehmen oder Einrichtungen**

Nr. der Klas- sifi- kation der WZ 2008	Wirtschaftszweig	Unternehmen/ Einrichtungen	Tätige Personen am 30. September		Umsatz insgesamt ¹⁾	Personal	
			insgesamt	darunter abhängig Beschäftigte		insgesamt	da
							Brutto- entgelte
		Anzahl			1000 EUR		
H Verkehr und							
49	Landverkehr und Transport in Rohrfernleitungen	4 650	99 918	94 945	17 730 073	3 363 664	2 744 108
50	Schifffahrt	33	537	495	102 757	18 229	14 960
51	Luftfahrt	82	11 512	11 462	8 561 147	802 049	650 999
52	Lagerei sowie Erbringung von sonstigen Dienstleistungen für den Verkehr	1 388	113 294	112 314	20 287 582	5 872 245	4 548 964
53	Post-, Kurier- und Expressdienste	1 553	34 377	32 852	1 604 926	375 546	310 372
H	Verkehr und Lagerei	7 707	259 639	252 069	48 286 484	10 431 732	8 269 403
J Information und							
58	Verlagswesen	764	16 073	15 278	2 549 677	692 884	566 993
59	Herstellung, Verleih und Vertrieb von Filmen und Fernseh- programmen; Kinos; Tonstudios und Verlegen von Musik	650	4 564	3 810	787 955	128 058	101 838
60	Rundfunkveranstalter	19	2 527	2 527	166 125	266 016	140 302
61	Telekommunikation	375	4 088	3 642	2 043 375	283 987	246 565
62	Erbringung von Dienstleistungen der Informationstechnologie	8 500	87 830	79 171	19 145 157	6 249 850	5 294 436
63	Informationsdienstleistungen	1 300	9 332	8 013	1 710 736	500 212	422 040
J	Information und Kommunikation	11 609	124 413	112 442	26 403 025	8 121 006	6 772 174
L Grundstücks- und							
68	Grundstücks- und Wohnungswesen	8 310	29 639	20 467	9 558 580	1 089 956	912 782
L	Grundstücks- und Wohnungswesen	8 310	29 639	20 467	9 558 580	1 089 956	912 782

1) Summe von Umsatz und sonstigen betrieblichen Erträgen. — 2) Aufwendungen für bezogene Waren und Dienstleistungen, Roh-, Hilfs-
in unverändertem Zustand, Roh-, Hilfs- und Betriebsstoffen, in Arbeit befindlichen Aufträgen sowie selbst erstellten fertigen

Subventionen, Bruttowertschöpfung und Bruttobetriebsüberschuss in Hessen 2015 nach Wirtschaftszweigen

aufwand	Material- aufwand ²⁾ insgesamt	Bestände insgesamt ³⁾		Bruttoanlage- investitionen	Betriebliche Steuern und sonstige öffentliche Abgaben	Sub- ventionen	Brutto- wert- schöpfung	Brutto- betriebs- überschuss	Nr. der Klas- sifi- kation der WZ 2008
von		am Anfang	am Ende						
Sozialauf- wendungen des Arbeitgebers		des Berichtsjahres							
1000 EUR									

Lagerei

619 556	11 398 781	413 189	430 354	1 916 886	74 942	10 327	6 286 964	2 923 300	49
3 269	53 927	174	169	3 803	649	—	48 176	29 947	50
151 050	4 795 068	16 283	14 765	57 068	65 525	—	3 704 860	2 902 811	51
1 323 281	12 351 740	260 394	304 754	6 318 837	170 423	248 071	8 058 803	2 186 558	52
65 174	1 197 770	4 688	12 553	23 189	9 212	113	406 146	30 600	53
2 162 330	29 797 285	694 728	762 595	8 319 783	320 751	258 511	18 504 950	8 073 217	H

Kommunikation

125 891	1 369 806	101 744	106 533	25 181	28 450	623	1 157 002	464 119	58
26 220	365 555	43 712	36 676	26 575	10 792	102	405 086	277 027	59
125 714	303 529	47 132	55 136	16 486	2 642	430 614	299 967	33 951	60
37 422	1 297 669	61 915	65 190	143 596	9 840	102	744 207	460 220	61
955 414	11 646 980	729 754	972 183	1 020 252	128 850	1 095	7 649 396	1 399 546	62
78 172	937 592	8 721	12 388	91 639	15 544	—	763 175	262 963	63
1 348 832	15 921 130	992 978	1 248 106	1 323 728	196 118	432 536	11 018 833	2 897 827	J

Wohnungswesen

177 174	4 044 842	2 055 479	1 930 487	1 529 055	216 298	3 335	5 209 789	4 119 832	68
177 174	4 044 842	2 055 479	1 930 487	1 529 055	216 298	3 335	5 209 789	4 119 832	L

und Betriebsstoffe sowie sonstige betriebliche Aufwendungen. — 3) Bestände an bezogenen Waren und Dienstleistungen zum Wiederverkauf und unfertigen Erzeugnissen.

**1. Tätige Personen, Umsatz, Aufwendungen, Bestände, Investitionen, Steuern,
in Unternehmen oder Einrichtungen**

Nr. der Klas- sifi- kation der WZ 2008	Wirtschaftszweig	Unternehmen/ Einrichtungen	Tätige Personen am 30. September		Umsatz insgesamt ¹⁾	Personal	
			insgesamt	darunter abhängig Beschäftigte		insgesamt	da
							Brutto- entgelte
		Anzahl			1000 EUR		
M Erbringung von freiberuflichen,							
69	Rechts- und Steuerberatung, Wirtschaftsprüfung	10 516	67 293	53 227	6 878 231	2 857 238	2 327 349
70	Verwaltung und Führung von Unternehmen und Betrieben; Unternehmensberatung	9 926	49 588	39 435	11 539 231	3 404 775	2 899 777
71	Architektur- und Ing.-Büros; technische, physikalische und chemische Untersuchung	10 135	59 045	47 739	6 703 200	2 506 094	2 052 591
72	Forschung und Entwicklung	798	18 378	17 532	1 940 845	1 145 207	937 191
73	Werbung und Marktforschung	2 831	18 752	15 889	3 612 819	778 599	652 402
74	Sonstige freiberufliche, wissenschaftliche und technische Tätigkeiten	4 966	17 747	12 480	3 010 680	1 163 736	991 951
75	Veterinärwesen	758	3 475	2 616	199 328	47 240	36 953
M	Erbringung von freiberuflichen, wissenschaftlichen und technischen Dienstleistungen	39 929	234 277	188 920	33 884 334	11 902 889	9 898 215
N Erbringung von sonstigen							
77	Vermietung von beweglichen Sachen	1 185	8 669	7 394	2 698 725	267 340	217 905
78	Vermittlung und Überlassung von Arbeitskräften	676	128 118	127 628	4 436 178	3 298 856	2 678 994
79	Reisebüros, Reiseveranstalter und Erbringung sonstiger Reservierungsdienstleistungen	931	20 063	19 189	6 472 316	767 165	640 129
80	Wach- und Sicherheitsdienste sowie Detekteien	468	22 597	22 243	852 872	553 477	466 862
81	Gebäudebetreuung; Garten- und Landschaftsbau	7 419	116 579	108 852	3 642 816	1 592 455	1 293 056
82	Erbringung von wirtschaftlichen Dienstl. für Unternehmen und Privatpersonen a.n.g.	3 623	61 267	58 054	7 001 564	1 743 354	1 455 932
N	Erbringung von sonstigen wirtschaftlichen Dienstleistungen	14 301	357 293	343 360	25 104 471	8 222 646	6 752 878
S / Abteilung 95 Reparatur von							
S/95	Reparatur von Datenverarbeitungsgeräten und Gebrauchsgütern	747	2 242	1 387	136 998	34 278	28 038
Gesamtsumme ⁴⁾		82 603	1 007 502	918 644	143 373 891	39 802 509	32 633 490

1) Summe von Umsatz und sonstigen betrieblichen Erträgen. — 2) Aufwendungen für bezogene Waren und Dienstleistungen, Roh-, Hilfs-
in unverändertem Zustand, Roh-, Hilfs- und Betriebsstoffen, in Arbeit befindlichen Aufträgen sowie selbst erstellten fertigen

**Subventionen, Bruttowertschöpfung und Bruttobetriebsüberschuss
in Hessen 2015 nach Wirtschaftszweigen**

aufwand	Material- aufwand ²⁾ insgesamt	Bestände insgesamt ³⁾		Bruttoanlage- investitionen	Betriebliche Steuern und sonstige öffentliche Abgaben	Sub- ventionen	Brutto- wert- schöpfung	Brutto- betriebs- überschuss	Nr. der Klas- sifi- kation der WZ 2008
von		am Anfang	am Ende						
Sozialauf- wendungen des Arbeitgebers		des Berichtsjahres							
1000 EUR									

wissenschaftlichen und technischen Dienstleistungen

529 889	1 863 655	342 542	366 163	108 162	30 947	31	5 007 284	2 150 046	69
504 998	5 664 159	521 591	575 623	339 194	269 434	2 816	5 686 791	2 282 016	70
453 503	2 926 890	1 518 368	1 534 141	188 117	56 211	3 005	3 749 016	1 242 922	71
208 016	871 134	86 925	105 700	456 184	9 382	276 936	1 375 937	230 730	72
126 197	2 343 103	100 933	114 408	33 741	22 247	8	1 261 679	483 080	73
171 784	1 717 617	381 788	420 762	60 488	10 499	40	1 322 486	158 750	74
10 286	75 873	5 791	6 588	7 450	1 861	3	122 394	75 155	75
2 004 675	15 462 431	2 957 939	3 123 384	1 193 336	400 581	282 841	18 525 588	6 622 698	M

wirtschaftlichen Dienstleistungen

49 435	1 447 644	450 145	494 680	1 261 075	38 292	42	1 269 337	1 001 997	77
619 861	539 157	4 498	5 488	20 171	28 908	6 365	3 878 077	579 222	78
127 036	3 913 067	65 884	63 485	66 249	15 204	80	2 541 726	1 774 561	79
86 615	220 517	5 430	8 017	9 492	4 417	47	630 674	77 197	80
299 399	1 431 097	128 600	137 270	101 795	41 877	358	2 179 342	586 888	81
287 422	4 181 887	233 789	255 970	221 408	57 643	5 953	2 790 700	1 047 346	82
1 469 768	11 733 368	888 346	964 910	1 680 189	186 340	12 845	13 289 857	5 067 210	N

Datenverarbeitungsgeräten und Gebrauchsgütern

6 240	75 433	10 596	11 485	2 950	1 547	49	61 118	26 839	S/95
7 169 019	77 034 489	7 600 065	8 040 968	14 049 042	1 321 636	990 117	66 610 133	26 807 624	

und Betriebsstoffe sowie sonstige betriebliche Aufwendungen. — 3) Bestände an bezogenen Waren und Dienstleistungen zum Wiederverkauf und unfertigen Erzeugnissen. — 4) Umfasst die Wirtschaftsabschnitte H, J, L, M, N und S/95 - Rundungsdifferenzen aufgrund von Hochrechnungsfaktoren.