



Statistische Berichte



Kennziffer: J I 1 - j/14

2., korrigierte Auflage Juli 2017

Strukturerhebung im Dienstleistungsbereich in Hessen 2014

Ergebnisse der Jahresherhebung

Hessisches Statistisches Landesamt, Wiesbaden

2., korrigierte Auflage, Juli 2017

Korrekturen ausgeführt auf Seite 6 -10, 12 -13, 15 -18, 20 -23

Aufgrund eines Hochrechnungsfehlers in der datenhaltenden Stelle.

Impressum

Dienstgebäude: Rheinstraße 35/37, 65185 Wiesbaden

Briefadresse: 65175 Wiesbaden

Ihre Ansprechpartner für Fragen und Anregungen zu diesem Bericht

Herr Degele 0611 3802-554

E-Mail dienstleistung@statistik.hessen.de

Telefax 0611 3802-490

Internet <https://www.statistik.hessen.de>

Copyright

© Hessisches Statistisches Landesamt, Wiesbaden, 2017

Vervielfältigung und Verbreitung, auch auszugsweise, mit Quellenangabe gestattet.

Allgemeine Geschäftsbedingungen

Die Allgemeinen Geschäftsbedingungen sind unter

[https://www.statistik.hessen.de \"AGB\"](https://www.statistik.hessen.de \)

abrufbar.

Zeichenerklärungen

- = genau Null (nichts vorhanden) bzw. keine Veränderung eingetreten
- 0 = Zahlenwert ungleich Null, Betrag jedoch kleiner als die Hälfte von 1 in der letzten besetzten Stelle
- . = Zahlenwert unbekannt oder geheim zu halten
- ... = Zahlenwert lag bei Redaktionsschluss noch nicht vor
- () = Aussagewert eingeschränkt, da der Zahlenwert statistisch unsicher ist
- / = keine Angabe, da Zahlenwert nicht sicher genug
- x = Tabellenfeld gesperrt, weil Aussage nicht sinnvoll
(oder bei Veränderungsraten ist die Ausgangszahl kleiner als 100)
- D = Durchschnitt
- s = geschätzte Zahl
- p = vorläufige Zahl
- r = berichtigte Zahl

Aus Gründen der Übersichtlichkeit sind nur negative Veränderungsraten und Salden mit einem Vorzeichen versehen. Positive Veränderungsraten und Salden sind ohne Vorzeichen. Im Allgemeinen ist ohne Rücksicht auf die Endsumme auf- bzw. abgerundet worden. Das Ergebnis der Summierung der Einzelzahlen kann deshalb geringfügig von der Endsumme abweichen.

Inhalt

	Seite
Grundlagen und Methoden	
1. Vorbemerkung	3
2. Rechtsgrundlagen	3
3. Erhebungsverfahren	3
4. Erhebungsmerkmale	4
Grafiken	
Anzahl der Unternehmen oder Einrichtungen nach Wirtschaftsabschnitten in Hessen 2013 und 2014	6
Umsatz in 1000 Euro nach Wirtschaftsabschnitten in Hessen 2013 und 2014	6
Anzahl der Unternehmen oder Einrichtungen nach Rechtsform in Hessen 2013 und 2014	7
Anzahl der tätigen Personen am 30. September nach Wirtschaftsabschnitten in Hessen 2013 und 2014	8
Bruttoentgelt je abhängig Beschäftigten nach Wirtschaftsabschnitten in Euro in Hessen 2014	9
Anteil der Wirtschaftszweige im Abschnitt H: Verkehr und Lagerei am Gesamtumsatz in Hessen 2014	10
Anteil der Wirtschaftszweige im Abschnitt J: Information und Kommunikation am Gesamtumsatz in Hessen 2014	11
Anteil der Wirtschaftszweige im Abschnitt M: Erbringung von freiberuflichen, wissenschaftlichen und technischen Dienstleistungen am Gesamtumsatz in Hessen 2014	12
Anteil der Wirtschaftszweige im Abschnitt N: Erbringung von sonstigen wirtschaftlichen Dienstleistungen am Gesamtumsatz in Hessen 2014	13
Anteil der Investitionen am Gesamtumsatz nach Wirtschaftsabschnitten in % in Hessen 2013 und 2014	15
Anteil der weiblichen tätigen Personen nach Wirtschaftsabschnitten in % in Hessen 2014	16
Anteil der Beschäftigten in Voll-, Teilzeit-, geringfügig Beschäftigte und Auszubildende in Hessen 2014	17
Anteile des Materialaufwandes am Gesamtumsatz nach Wirtschaftsabschnitten in % in Hessen 2014	18
Tabellenteil I	
Ergebnisse über die Unternehmen oder Einrichtungen in Hessen 2014	
1. Tätige Personen, Umsatz, Bruttowertschöpfung in Unternehmen oder Einrichtungen in Hessen 2014 nach Wirtschaftsabschnitten	6
2. Rechtsformen in Unternehmen oder Einrichtungen in Hessen 2014 nach Wirtschaftsabschnitten	7
3. Tätige Personen, Abhängig Beschäftigte und Personalaufwand in Unternehmen oder Einrichtungen in Hessen 2014 nach Wirtschaftsabschnitten	8
4. Beschäftigte, Umsatz, Personalaufwand in Unternehmen oder Einrichtungen in Hessen 2014 nach Wirtschaftsabschnitten	9

5. Tätige Personen, Umsatz, Aufwendungen und Investitionen in Unternehmen oder Einrichtungen in Hessen 2014 im Abschnitt H: Verkehr und Lagerei	10
6. Tätige Personen, Umsatz, Aufwendungen und Investitionen in Unternehmen oder Einrichtungen in Hessen 2014 im Abschnitt J: Information und Kommunikation	11
7. Tätige Personen, Umsatz, Aufwendungen und Investitionen in Unternehmen oder Einrichtungen in Hessen 2014 im Abschnitt M: Erbringung von freiberuflichen, wissenschaftlichen und technischen Dienstleistungen	12
8. Tätige Personen, Umsatz, Aufwendungen und Investitionen in Unternehmen oder Einrichtungen in Hessen 2014 im Abschnitt N: Erbringung von sonstigen wirtschaftlichen Dienstleistungen	13

Tabellenteil II

Ergebnisse über die Unternehmen oder Einrichtungen mit einem Umsatz von mehr als 250 000 Euro in Hessen 2014

1. Umsatz und Investitionen in Unternehmen oder Einrichtungen mit einem Umsatz von mehr als 250 000 Euro in Hessen 2014 nach Wirtschaftsabschnitten	15
2. Tätige Personen in Unternehmen oder Einrichtungen mit einem Umsatz von mehr als 250 000 Euro in Hessen 2014 nach Wirtschaftsabschnitten und Geschlecht	16
3. Tätige Personen in Unternehmen oder Einrichtungen mit einem Umsatz von mehr als 250 000 Euro in Hessen 2014 nach Wirtschaftsabschnitten und Beschäftigungsverhältnis	17
4. Materialaufwand in Unternehmen oder Einrichtungen mit einem Umsatz von mehr als 250 000 Euro in Hessen 2014 nach Wirtschaftsabschnitten	18

Tabellenteil III

Gesamtübersicht der Unternehmen oder Einrichtungen in Hessen 2014

1. Tätige Personen, Umsatz, Aufwendungen, Bestände, Investitionen, Steuern, Subventionen, Bruttowertschöpfung und Bruttobetriebsüberschuss in Unternehmen oder Einrichtungen in Hessen 2014 nach Wirtschaftszweigen	20
---	----

Grundlagen und Methoden

1. Vorbemerkung

Die Strukturerhebung im Dienstleistungsbereich wird seit dem Jahr 2000 durchgeführt. Mit dem Berichtsjahr 2008 trat eine aktualisierte Fassung der europäischen Strukturverordnung und ein entsprechend angepasstes Dienstleistungsstatistikgesetz in Kraft. Damit verbunden war eine Ausweitung des Merkmalskataloges und des Erfassungsbereichs dieser Erhebung. Zum Berichtskreis des Berichtsjahres 2014 gehören Unternehmen und Einrichtungen aus den folgenden Wirtschaftsabschnitten:

- Abschnitt H: Verkehr und Lagerei
- Abschnitt J: Information und Kommunikation
- Abschnitt L: Grundstücks- und Wohnungswesen
- Abschnitt M: Erbringung von freiberuflichen, wissenschaftlichen und technischen Dienstleistungen
- Abschnitt N: Erbringung von sonstigen wirtschaftlichen Dienstleistungen
- Abschnitt S / Abteilung 95: Reparatur von Datenverarbeitungsgeräten und Gebrauchsgütern

Zur Entlastung der bisher auskunftspflichtigen Erhebungseinheiten und zur Anpassung des Berichtskreises an den neuen Erfassungsbereich wurde mit dem Berichtsjahr 2014 eine neue Stichprobe gezogen.

Aus diesen Gründen ist ein Zeitvergleich der Ergebnisse der Vorjahre, auch bei eventuell gleichen Bezeichnungen der Wirtschaftszweige (WZ), nicht oder nur sehr eingeschränkt möglich.

2. Rechtsgrundlagen

Die jährliche Dienstleistungsstatistik wird auf der rechtlichen Grundlage des Dienstleistungsstatistikgesetzes (DIStatG) vom 19. Dezember 2000 (BGBl. I S. 1765) in Verbindung mit dem Bundesstatistikgesetz (BStatG) vom 22. Januar 1987 (BGBl. I S. 462, 565), in seiner jeweils geltenden Fassung durchgeführt.

3. Erhebungsverfahren

Die Dienstleistungsstatistik ist eine dezentrale Stichprobenerhebung bei höchstens 15 % aller Erhebungseinheiten. Erhebungseinheiten sind Unternehmen und Einrichtungen zur Ausübung einer freiberuflichen Tätigkeit, die ihrem wirtschaftlichen Schwerpunkt nach den Abschnitten H, J, L, M, N oder S / Abt. 95 der WZ 2008 (s. o.) zugeordnet werden können. Es besteht Auskunftspflicht.

Zur Festlegung der Auswahlgesamtheit aller Erhebungseinheiten dient das Unternehmensregister der amtlichen Statistik. Nach mathematisch-statistischen Methoden wurden aus der Auswahlgesamtheit des Unternehmensregisters die auskunftspflichtigen Erhebungseinheiten nach einem Auswahlplan mit einer geschichteten Zufallsstichprobe gezogen.

Bei den Zahlen der Dienstleistungserhebung für das Jahr 2014 handelt es sich um hochgerechnete, gerundete Ergebnisse der Unternehmen und Einrichtungen zur Ausübung einer freiberuflichen Tätigkeit, die ihren wirtschaftlichen Schwerpunkt in der Erbringung von Dienstleistungen haben. Summen und prozentuale Anteile wurden aus den ungerundeten Einzelwerten errechnet und anschließend gerundet. Daher können in den Tabellen Differenzen zwischen der Summierung der Einzelwerte und den ausgewiesenen Summen auftreten.

Grundsätzlich werden die Ergebnisse regional dem Hauptsitz der Unternehmen zugeordnet. Das heißt, dass die Meldung für das gesamte Unternehmen vollständig in die Ergebnisse des Landes eingeht, in dem es seinen Hauptsitz hat. Große Unternehmen mit Niederlassungen in anderen Bundesländern haben die unten genannten vier Hauptmerkmale auch nach Bundesländern aufzugliedern. Damit wird es möglich, hinsichtlich der Angaben zum Umsatz, den tätigen Personen, den Bruttoentgelten und den Investitionen länderscharfe Ergebnisse bereitzustellen. Dabei werden die Länderergebnisse um die Angaben von länderfremden Niederlassungen bereinigt. Andererseits erhalten die Länder auch die Ergebnisse von Niederlassungen mit Unternehmenshauptsitz in einem fremden Bundesland.

4. Erhebungsmerkmale

Die Erhebungsmerkmale gliedern sich in vier Komplexe:

1. Angaben zur Kennzeichnung des Unternehmens oder der Einrichtung zur Ausübung einer freiberuflichen Tätigkeit
 - a) Rechtsform,
 - b) hauptsächlich ausgeübte wirtschaftliche Tätigkeit,
 - c) Zahl der Niederlassungen;
2. Tätige Personen sowie Löhne und Gehälter
 - a) Zahl der tätigen Personen nach Stellung im Beruf, nach Voll- und Teilzeittätigkeit sowie nach Geschlecht,
 - b) Zahl der Beschäftigten nach Vollzeiteinheiten,
 - c) Summe der Bruttolöhne und -gehälter,
 - d) gesetzliche und übrige Sozialaufwendungen der Arbeitgeber;
3. Umsätze, Vorleistungen sowie Steuern und Subventionen
 - a) Umsätze oder Einnahmen nach In- und Ausland und sonstige betriebliche Erträge,
 - b) Auslandsumsätze oder -einnahmen nach Sitz des Auftraggebers innerhalb und außerhalb der Europäischen Union,
 - c) Umsätze oder Einnahmen nach Art der Dienstleistung,
 - d) Aufwendungen für Waren, Material und Dienstleistungen nach Arten,
 - e) Wert der Bestände an Waren und Material nach Arten,
 - f) Aufwendungen für Mieten, Pachten und Leasing,
 - g) Steuern, Abgaben sowie Subventionen;
4. Investitionen
 - a) Wert der erworbenen Sachanlagen und Wert der immateriellen Vermögensgegenstände nach Arten,
 - b) Wert der selbsterstellten Sachanlagen.

Zur Entlastung der Auskunftspflichtigen wurden Erhebungseinheiten mit einem Umsatz von weniger als 250 000 Euro im Berichtsjahr nur mit einem **verkürzten Merkmalskatalog** befragt.

Handelt es sich bei Erhebungseinheiten mit einem Umsatz von 250 000 Euro oder mehr im Berichtsjahr um **Mehrländerunternehmen**, das heißt um Unternehmen oder Einrichtungen mit Niederlassungen in mehreren Bundesländern, sind die folgenden Merkmale

- Umsatz oder Einnahmen aus selbstständiger Tätigkeit,
 - Bruttoentgelte,
 - Investitionen insgesamt und
 - Zahl der tätigen Personen insgesamt am 30. September des Berichtsjahres
- in einem Zusatzerhebungsvordruck nach Ländern aufzugliedern.

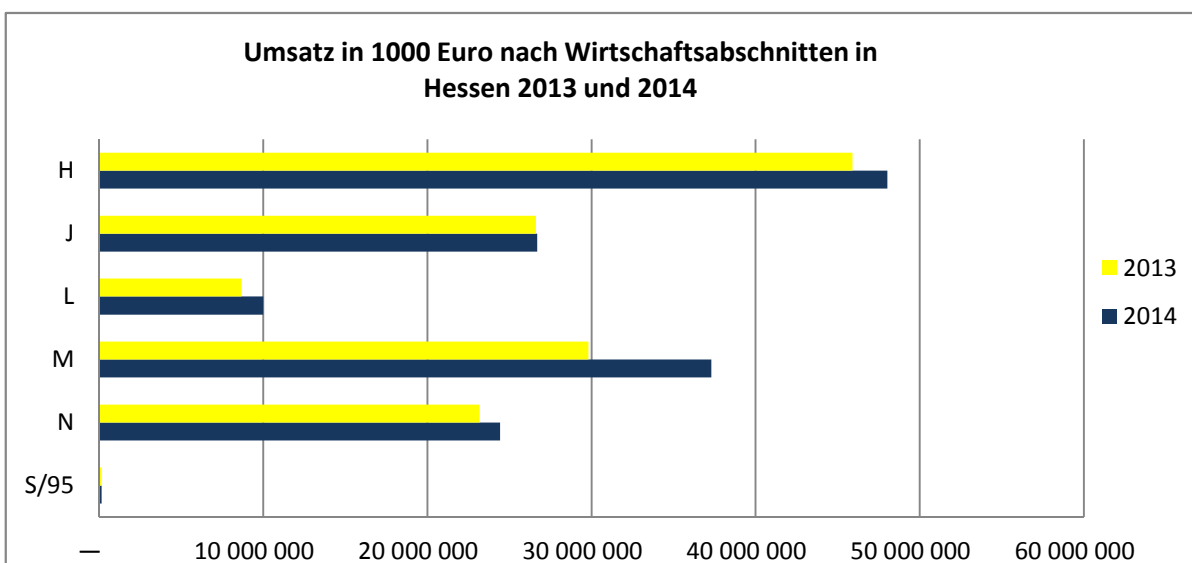
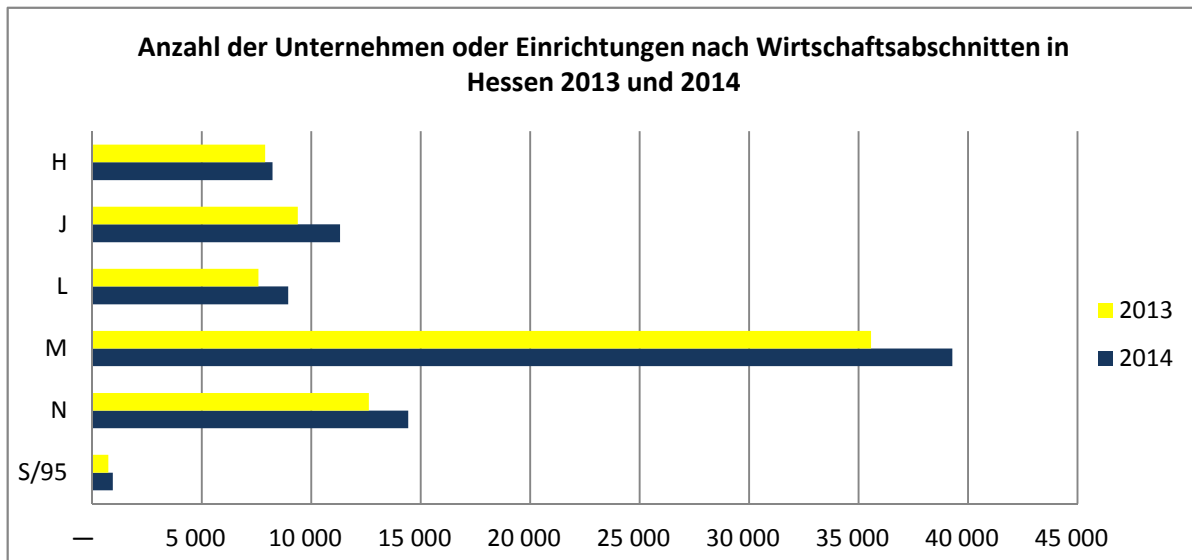
Tabellenteil I

Ergebnisse über die Unternehmen oder Einrichtungen
in Hessen 2014

1. Tätige Personen, Umsatz, Bruttowertschöpfung in Unternehmen oder Einrichtungen in Hessen 2014 nach Wirtschaftsabschnitten

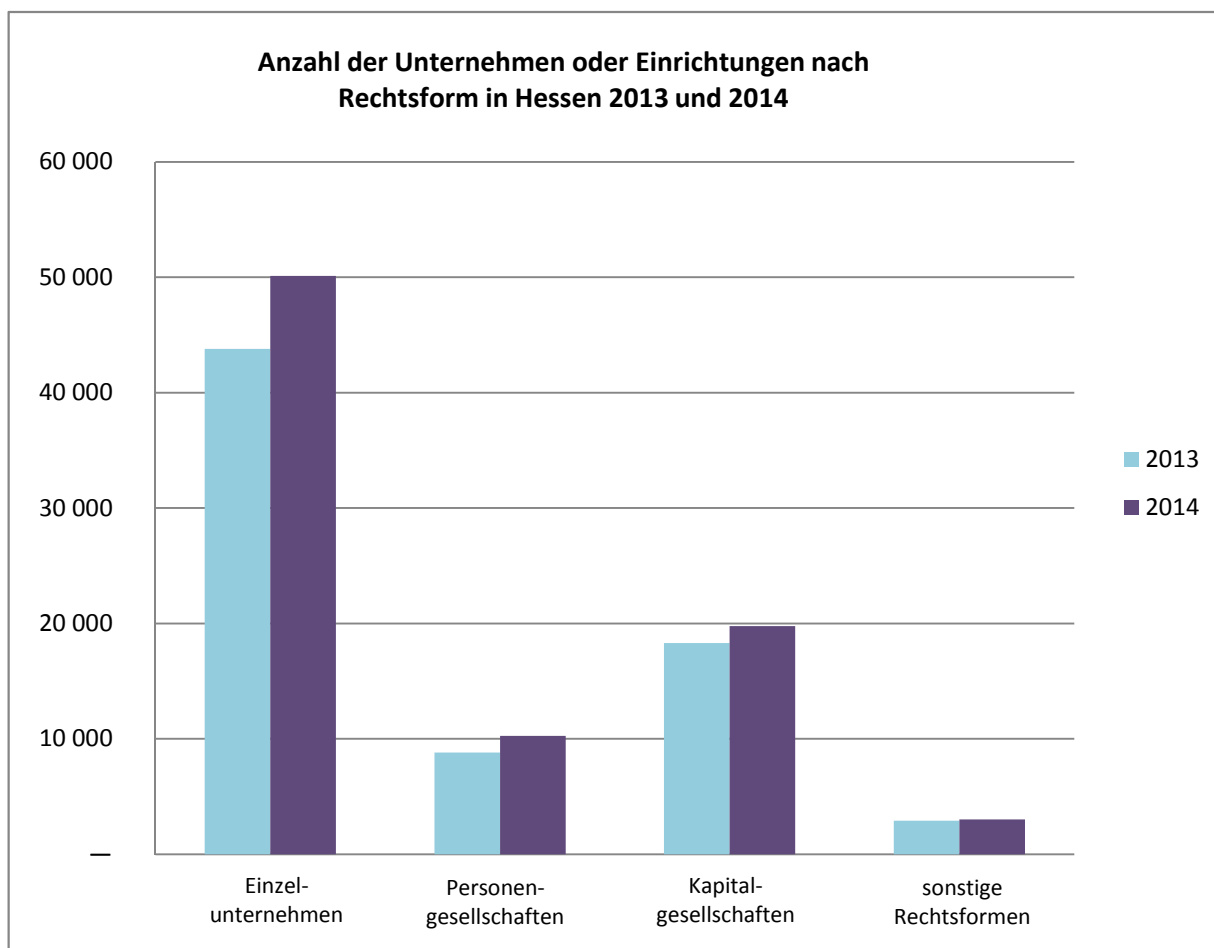
WZ 2008	Wirtschaftsabschnitt	Unternehmen/ Einrichtungen	Tätige Personen am 30. September insgesamt	Umsatz insgesamt ¹⁾	Brutto- wertschöpfung
		Anzahl		1000 EUR	
H	Verkehr und Lagerei	8 230	269 377	48 022 601	19 523 701
J	Information und Kommunikation	11 319	126 504	26 698 431	11 431 612
L	Grundstücks- und Wohnungswesen	8 947	30 905	10 007 339	6 019 931
M	Erbringung von freiberuflichen, wissenschaftlichen und technischen Dienstleistungen	39 288	235 963	37 308 106	17 983 223
N	Erbringung von sonstigen wirtschaftlichen Dienstleistungen	14 427	356 127	24 435 291	13 682 452
S/95	Reparatur von Datenverarbeitungsgeräten und Gebrauchsgütern	945	2 549	144 058	74 466

1) Summe von Umsatz und sonstigen betrieblichen Erträgen.



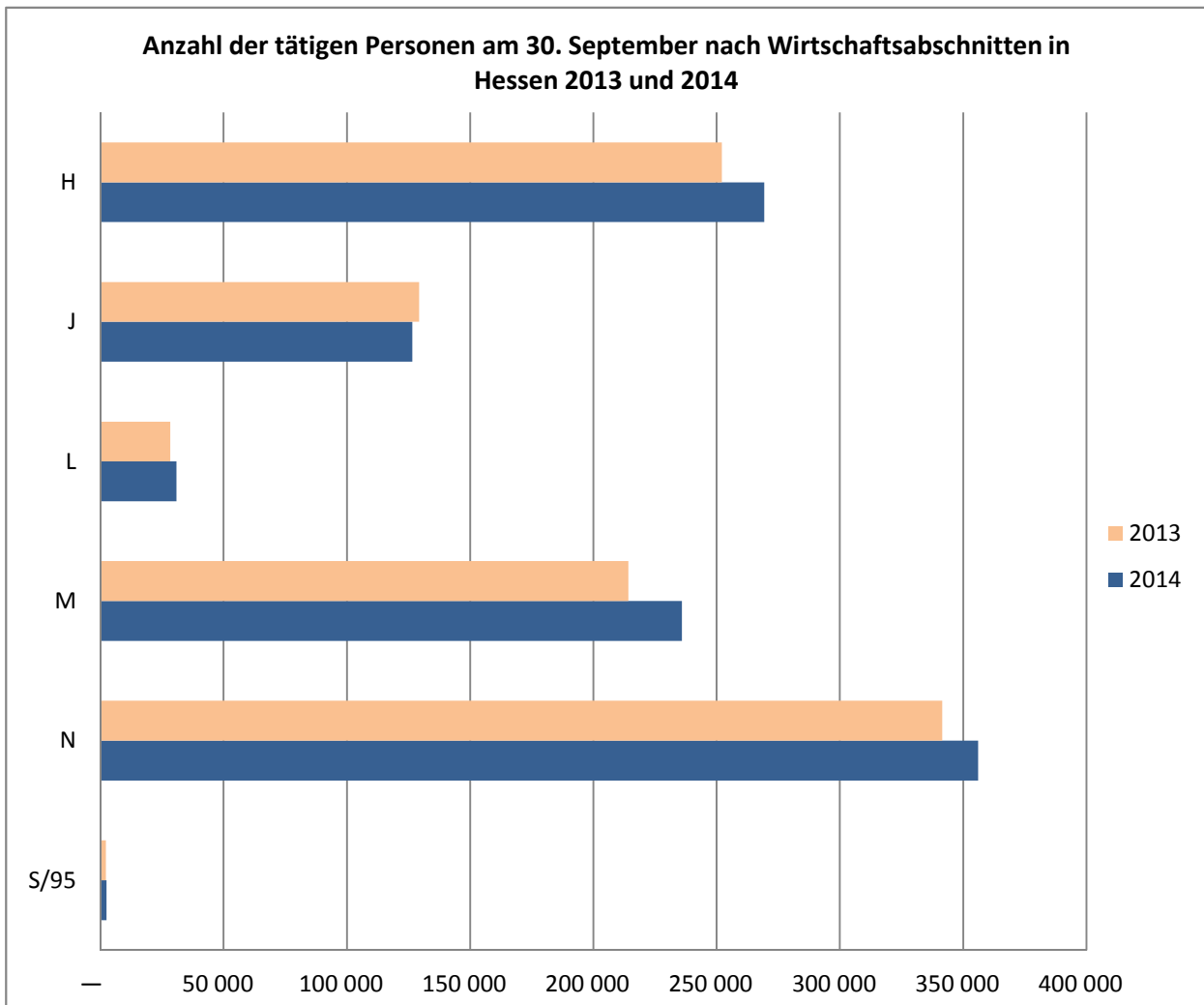
2. Rechtsformen in Unternehmen oder Einrichtungen in Hessen 2014 nach Wirtschaftsabschnitten

WZ 2008	Wirtschaftsabschnitt	Unternehmen/ Einrichtungen				
		insgesamt	davon			
			Einzel- unternehmen	Personen- gesellschaften	Kapital- gesellschaften	sonstige Rechtsformen
H	Verkehr und Lagerei	8 230	5 586	650	1 664	331
J	Information und Kommunikation	11 319	6 211	1 024	3 733	351
L	Grundstücks- und Wohnungswesen	8 947	2 578	3 320	2 824	226
M	Erbringung von freiberuflichen, wissenschaftlichen und technischen Dienstleistungen	39 288	25 537	4 090	7 759	1 901
N	Erbringung von sonstigen wirtschaftlichen Dienstleistungen	14 427	9 383	1 161	3 682	202
S/95	Reparatur von Datenverarbeitungsgeräten und Gebrauchsgütern	945	811	25	107	3



3. Tätige Personen, abhängig Beschäftigte und Personalaufwand in Unternehmen oder Einrichtungen in Hessen 2014 nach Wirtschaftsabschnitten

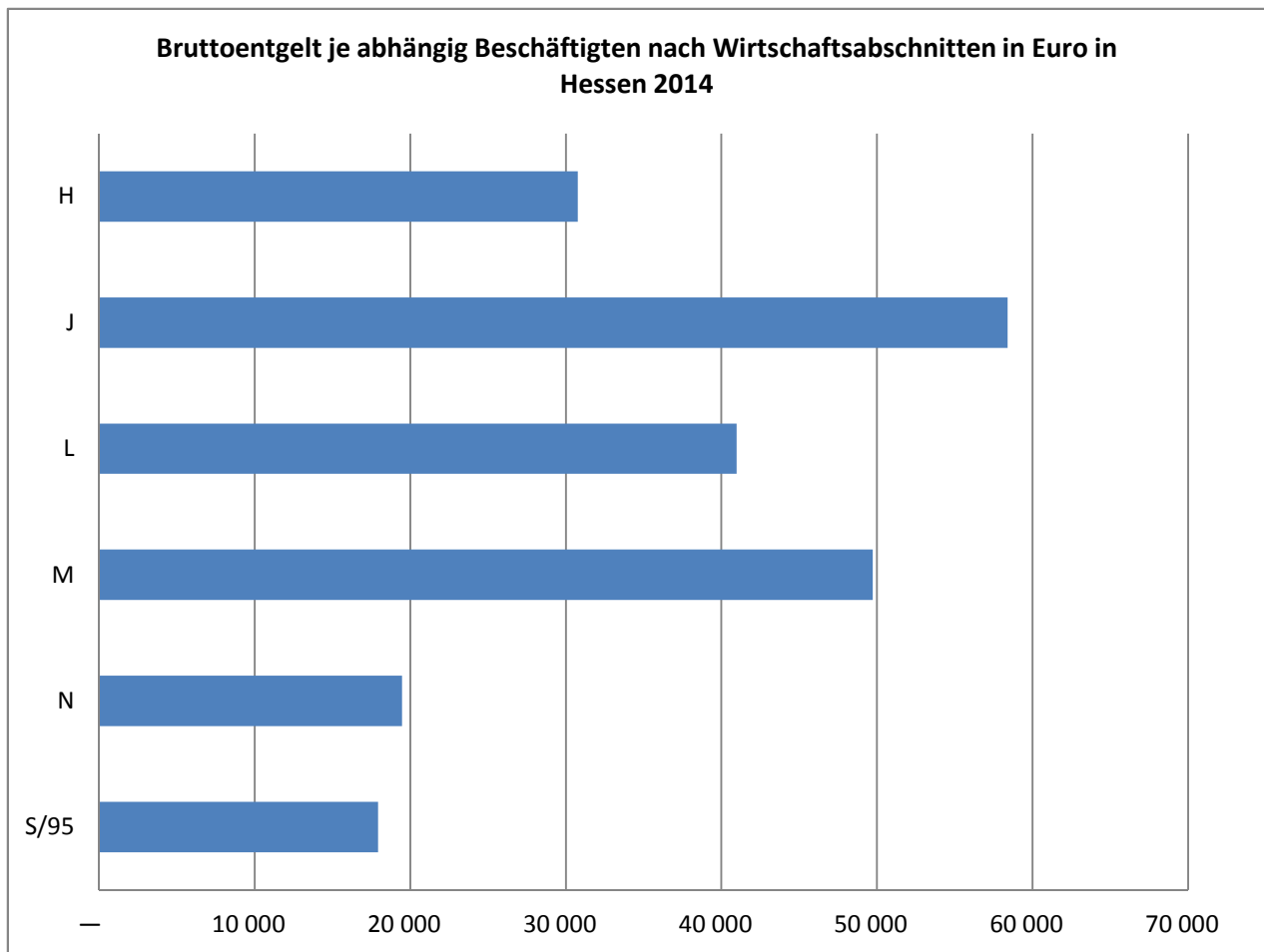
WZ 2008	Wirtschaftsabschnitt	Tätige Personen am 30. September		Personalaufwand		
		insgesamt	darunter abhängig Beschäftigte	insgesamt	davon	
					Brutto- entgelte	Sozial- aufwendungen des Arbeitgebers
		Anzahl		1000 EUR		
H	Verkehr und Lagerei	269 377	260 842	9 718 498	8 027 213	1 691 285
J	Information und Kommunikation	126 504	114 660	7 953 228	6 695 698	1 257 529
L	Grundstücks- und Wohnungswesen	30 905	20 808	1 015 004	852 621	162 383
M	Erbringung von freiberuflichen, wissenschaftlichen und technischen Dienstleistungen	235 963	191 207	11 328 633	9 510 425	1 818 207
N	Erbringung von sonstigen wirt- schaftlichen Dienstleistungen	356 127	341 060	8 058 771	6 638 730	1 420 040
S/95	Reparatur von Datenverarbeitungs- geräten und Gebrauchsgütern	2 549	1 531	33 739	27 453	6 286



4. Beschäftigte, Umsatz, Personalaufwand in Unternehmen oder Einrichtungen in Hessen 2014 nach Wirtschaftsabschnitten

WZ 2008	Wirtschaftsabschnitt	Abhängig Beschäftigte am 30. September	Umsatz insgesamt ¹⁾	Personal- aufwand insgesamt ²⁾	Sozialauf- wendungen des Arbeitgebers	Bruttoentgelt je abhängig Beschäftigten
		Anzahl	1000 EUR			EUR
H	Verkehr und Lagerei	260 842	48 022 601	9 718 498	1 691 285	30 774
J	Information und Kommunikation	114 660	26 698 431	7 953 228	1 257 529	58 396
L	Grundstücks- und Wohnungswesen	20 808	10 007 339	1 015 004	162 383	40 976
M	Erbringung von freiberuflichen, wissenschaftlichen und technischen Dienstleistungen	191 207	37 308 106	11 328 633	1 818 207	49 739
N	Erbringung von sonstigen wirt- schaftlichen Dienstleistungen	341 060	24 435 291	8 058 771	1 420 040	19 465
S/95	Reparatur von Datenverarbeitungs- geräten und Gebrauchsgütern	1 531	144 058	33 739	6 286	17 926

1) Summe von Umsatz und sonstigen betrieblichen Erträgen. — 2) Bruttoentgelte und Sozialaufwendungen des Arbeitgebers.

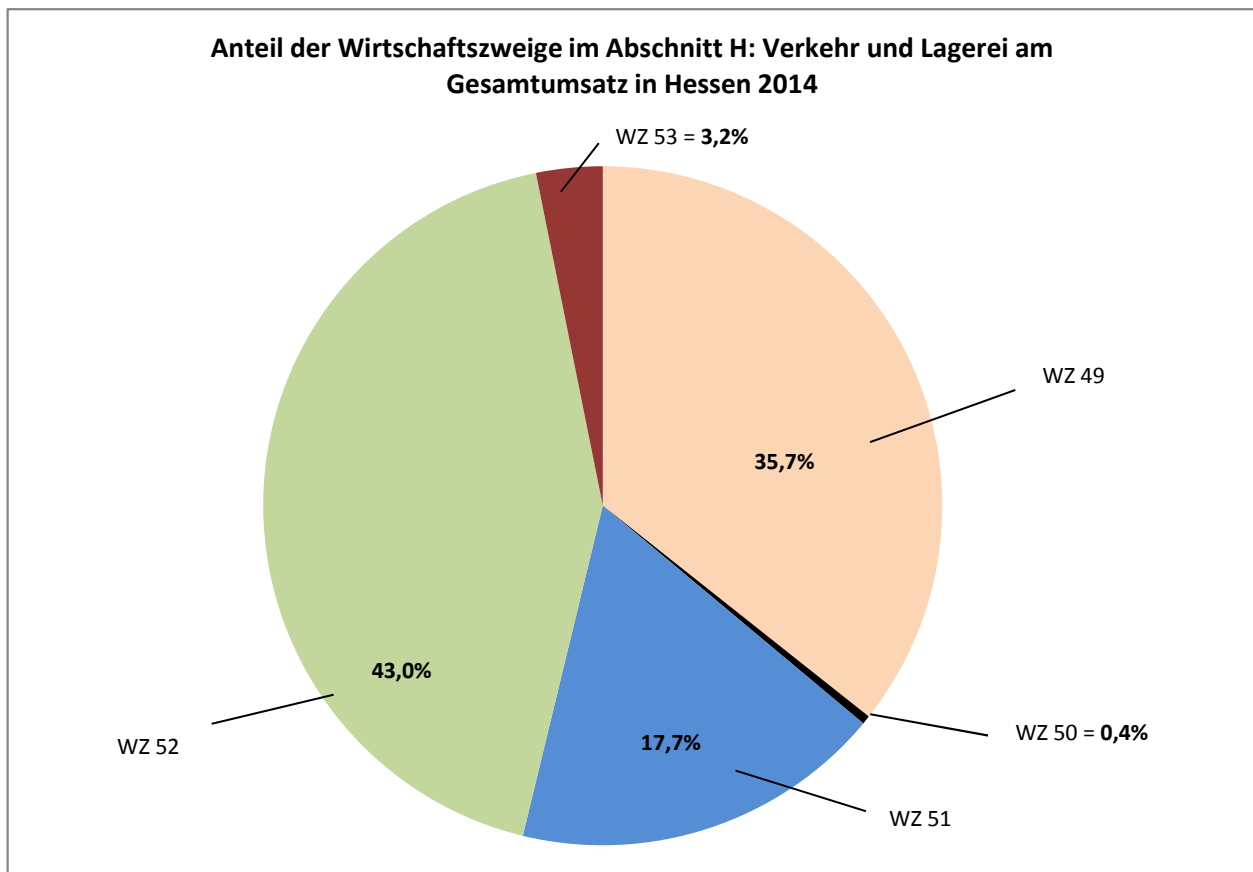


5. Tätige Personen, Umsatz, Aufwendungen und Investitionen in Unternehmen oder Einrichtungen in Hessen 2014 im Abschnitt H: Verkehr und Lagerei

Nr. der Klassi- fikation der WZ 2008	Wirtschaftszweig	Tätige Personen am 30. September insgesamt	Umsatz insgesamt ¹⁾	Personal- aufwand insgesamt ²⁾	Material- aufwand ³⁾	Bruttoanlage- investitionen
		Anzahl	1000 EUR			
49	Landverkehr und Transport in Rohrfernleitungen	101 242	17 126 554	3 250 505	10 749 672	2 497 169
50	Schifffahrt	659	202 636	22 072	51 821	6 375
51	Luftfahrt	11 462	8 496 806	774 602	4 436 466	39 390
52	Lagerei sowie Erbringung von sonstigen Dienstleistungen für den Verkehr	118 984	20 678 784	5 338 419	12 075 444	5 955 524
53	Post-, Kurier- und Expressdienste	37 030	1 517 821	332 900	1 122 913	41 904
H	Verkehr und Lagerei	269 377	48 022 601	9 718 498	28 436 316	8 540 361

1) Summe von Umsatz und sonstigen betrieblichen Erträgen. — 2) Bruttoentgelte und Sozialaufwendungen des Arbeitgebers. —

3) Aufwendungen für bezogene Waren und Dienstleistungen, Roh-, Hilfs- und Betriebsstoffe sowie sonstige betriebliche Aufwendungen.

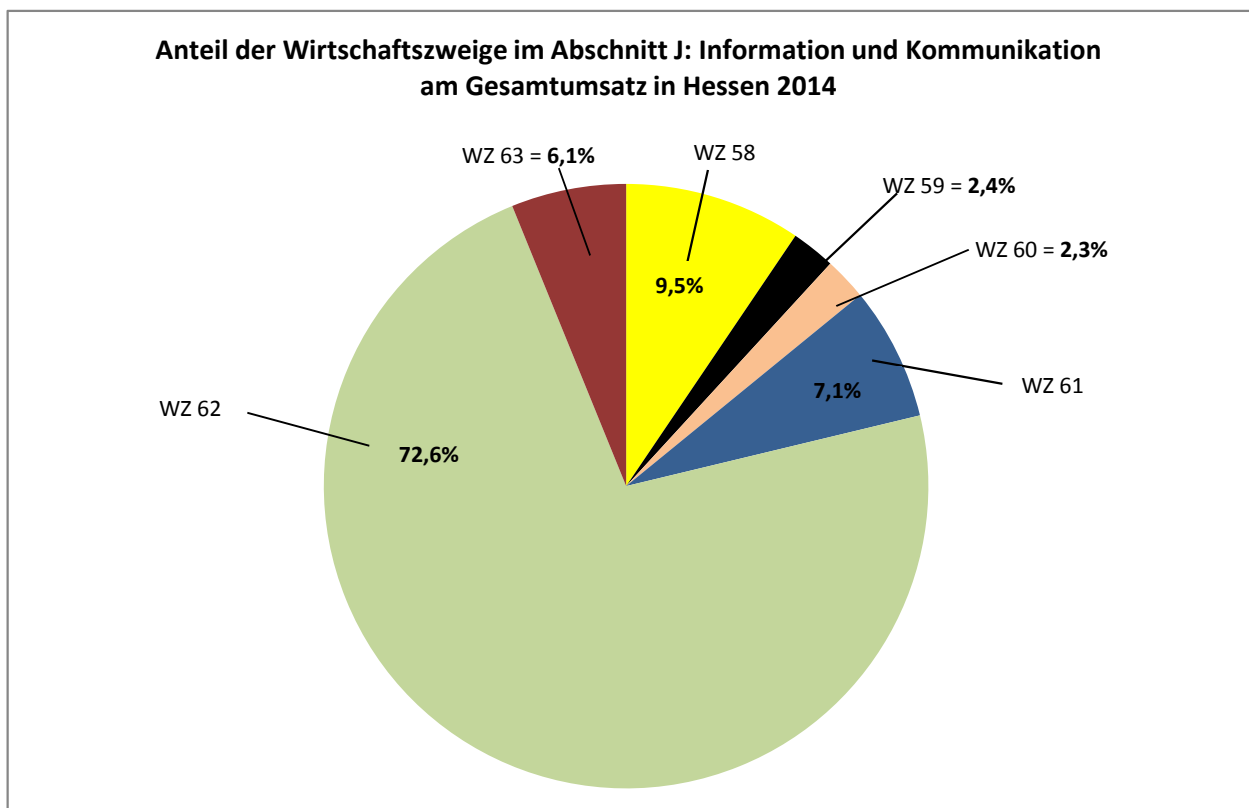


6. Tätige Personen, Umsatz, Aufwendungen und Investitionen in Unternehmen oder Einrichtungen in Hessen 2014 im Abschnitt J: Information und Kommunikation

Nr. der Klassifikation der WZ 2008	Wirtschaftszweig	Tätige Personen am 30. September insgesamt	Umsatz insgesamt ¹⁾	Personal-aufwand insgesamt ²⁾	Material-aufwand ³⁾	Bruttoanlage-investitionen
		Anzahl	1000 EUR			
58	Verlagswesen	16 668	2 527 643	692 817	1 311 601	28 681
59	Herstellung, Verleih und Vertrieb v. Filmen u. Fernsehprogrammen; Kinos; Tonstudios und Verlegen von Musik	4 162	629 134	113 193	256 930	19 434
60	Rundfunkveranstalter	2 584	606 796	227 564	307 822	9 184
61	Telekommunikation	4 191	1 908 096	312 370	1 276 068	116 716
62	Erbringung v. Dienstleistungen der Informationstechnologie	88 538	19 387 088	6 113 475	11 194 048	1 041 263
63	Informationsdienstleistungen	10 362	1 639 673	493 809	858 914	72 249
J	Information und Kommunikation	126 504	26 698 431	7 953 228	15 205 383	1 287 527

1) Summe von Umsatz und sonstigen betrieblichen Erträgen. — 2) Bruttoentgelte und Sozialaufwendungen des Arbeitgebers. —

3) Aufwendungen für bezogene Waren und Dienstleistungen, Roh-,Hilfs- und Betriebsstoffe sowie sonstige betriebliche Aufwendungen.

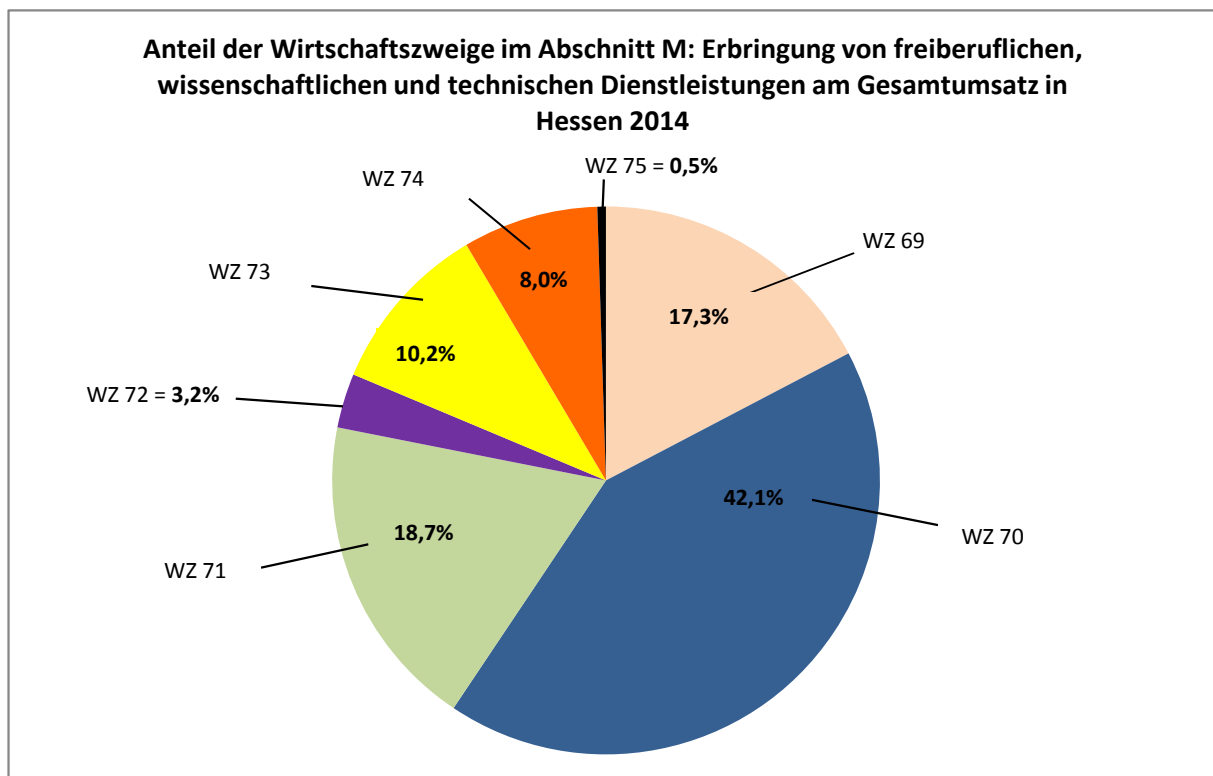


7. Tätige Personen, Umsatz, Aufwendungen und Investitionen in Unternehmen oder Einrichtungen in Hessen 2014 im Abschnitt M: Erbringung von freiberuflichen, wissenschaftlichen und technischen Dienstleistungen

Nr. der Klassifikation der WZ 2008	Wirtschaftszweig	Tätige Personen am 30. September insgesamt	Umsatz insgesamt ¹⁾	Personal-aufwand insgesamt ²⁾	Material-aufwand ³⁾	Bruttoanlage-investitionen
		Anzahl	1000 EUR			
69	Rechts- und Steuerberatung, Wirtschaftsprüfung	65 968	6 459 728	2 677 579	1 705 141	97 570
70	Verwaltung und Führung von Unternehmen und Betrieben; Unternehmensberatung	52 446	15 696 792	3 536 490	10 000 789	222 347
71	Architektur- und Ing.-Büros; technische, physikalische und chemische Untersuchung	60 911	6 983 862	2 495 666	3 246 841	175 357
72	Forschung und Entwicklung	14 928	1 198 964	777 781	559 222	274 937
73	Werbung und Marktforschung	20 851	3 790 279	785 490	2 417 889	45 196
74	Sonstige freiberufliche, wissenschaftliche und technische Tätigkeiten	17 486	2 989 043	1 012 091	1 693 347	87 902
75	Veterinärwesen	3 373	189 439	43 535	66 974	7 796
M	Erbringung von freiberuflichen, wissenschaftlichen und technischen Dienstleistungen	235 963	37 308 106	11 328 633	19 690 203	911 104

1) Summe von Umsatz und sonstigen betrieblichen Erträgen. — 2) Bruttoentgelte und Sozialaufwendungen des Arbeitgebers. —

3) Aufwendungen für bezogene Waren und Dienstleistungen, Roh-, Hilfs- und Betriebsstoffe sowie sonstige betriebliche Aufwendungen.

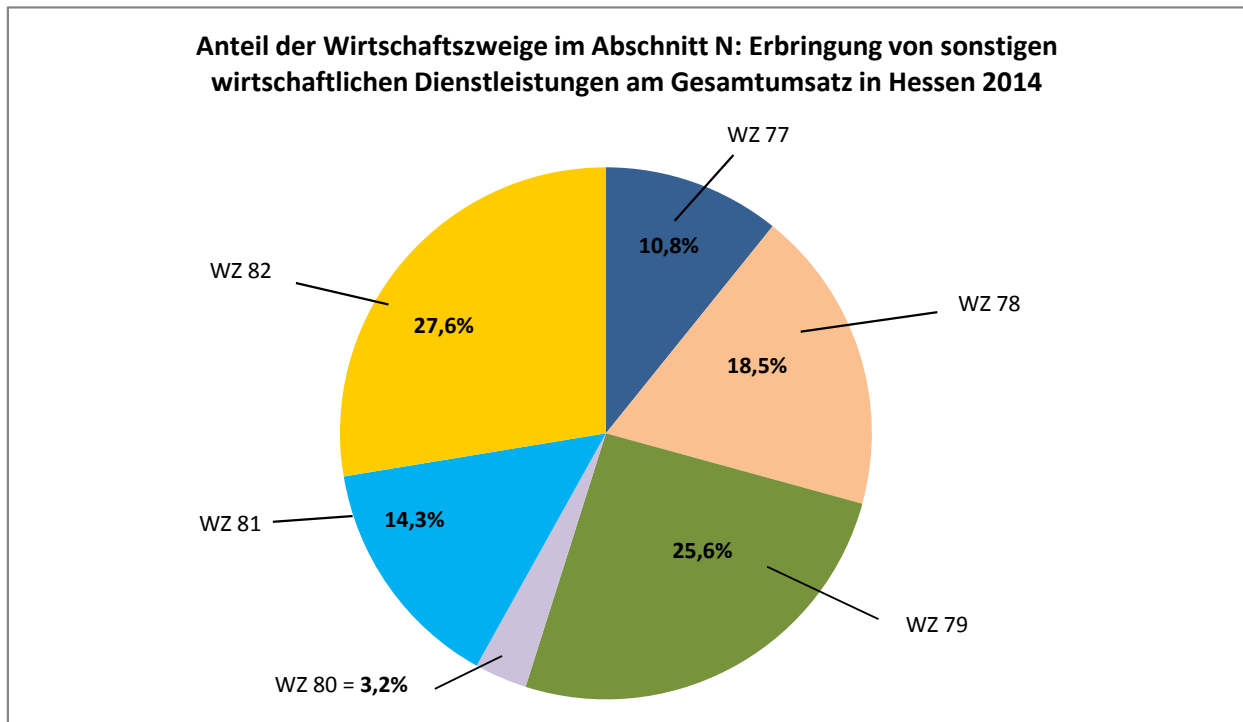


**8. Tätige Personen, Umsatz, Aufwendungen und Investitionen
in Unternehmen oder Einrichtungen in Hessen 2014
im Abschnitt N: Erbringung von sonstigen wirtschaftlichen Dienstleistungen**

Nr. der Klassi- fikation der WZ 2008	Wirtschaftszweig	Tätige Personen am 30. September insgesamt	Umsatz insgesamt ¹⁾	Personal- aufwand insgesamt ²⁾	Material- aufwand ³⁾	Bruttoanlage- investitionen
		Anzahl	1000 EUR			
77	Vermietung von beweglichen Sachen	8 219	2 633 603	260 828	1 328 223	1 112 416
78	Vermittlung und Überlassung von Arbeitskräften	134 158	4 516 218	3 328 995	481 294	16 395
79	Reisebüros, Reiseveranstalter und Erbringung sonstiger Reservierungsdienstleistungen	17 289	6 261 206	711 792	3 904 316	34 733
80	Wach- und Sicherheitsdienste sowie Detekteien	22 987	783 163	539 403	153 192	4 160
81	Gebäudebetreuung; Garten- und Landschaftsbau	113 812	3 496 815	1 480 778	1 233 693	92 054
82	Erbringung v. wirtschaftlichen Dienstl. für Unternehmen und Privatpersonen a.n.g.	59 661	6 744 287	1 736 975	3 574 335	236 714
N	Erbringung von sonstigen wirtschaftlichen Dienstleistungen	356 127	24 435 291	8 058 771	10 675 051	1 496 472

1) Summe von Umsatz und sonstigen betrieblichen Erträgen. — 2) Bruttoentgelte und Sozialaufwendungen des Arbeitgebers. —

3) Aufwendungen für bezogene Waren und Dienstleistungen, Roh-, Hilfs- und Betriebsstoffe sowie sonstige betriebliche Aufwendungen.



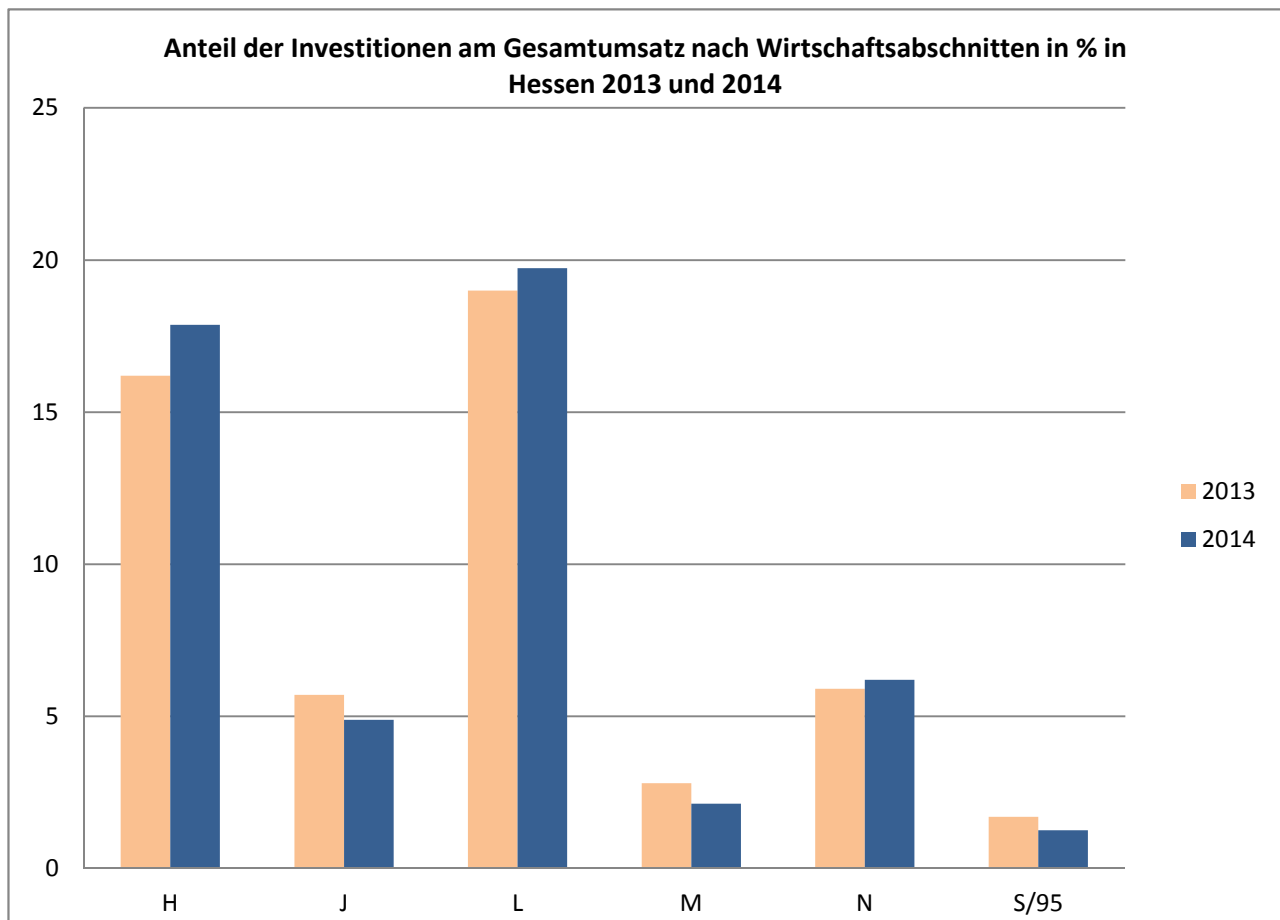
Tabellenteil II

Ergebnisse über die Unternehmen oder Einrichtungen mit einem Umsatz von mehr als 250 000 Euro in Hessen 2014

1. Umsatz und Investitionen in Unternehmen oder Einrichtungen mit einem Umsatz von mehr als 250 000 Euro in Hessen 2014 nach Wirtschaftsabschnitten

WZ 2008	Wirtschaftsabschnitt	Umsatz insgesamt ¹⁾	Bruttoanlageinvestitionen				
			insgesamt	darunter			
				Betriebs- und Geschäfts- ausstattung sowie Anlagen und Maschinen	Bauten	erworbene immaterielle Vermögens- gegen- stände	selbst erstellte immaterielle Vermögens- gegen- stände
		1000 EUR					
H	Verkehr und Lagerei	47 557 679	8 496 849	6 106 971	2 161 604	59 309	14 310
J	Information und Kommunikation	25 966 420	1 267 165	757 473	99 672	359 004	33 858
L	Grundstücks- und Wohnungswesen	9 551 528	1 884 951	124 525	1 327 088	6 699	8
M	Erbringung von freiberuflichen, wissenschaftlichen und technischen Dienstleistungen	34 838 886	739 812	361 109	197 233	94 235	20 923
N	Erbringung von sonstigen wirt- schaftlichen Dienstleistungen	23 585 722	1 463 305	1 337 320	52 403	61 501	3 311
S/95	Reparatur von Datenverarbeitungs- geräten und Gebrauchsgütern	85 169	1 072	1 053	—	19	—

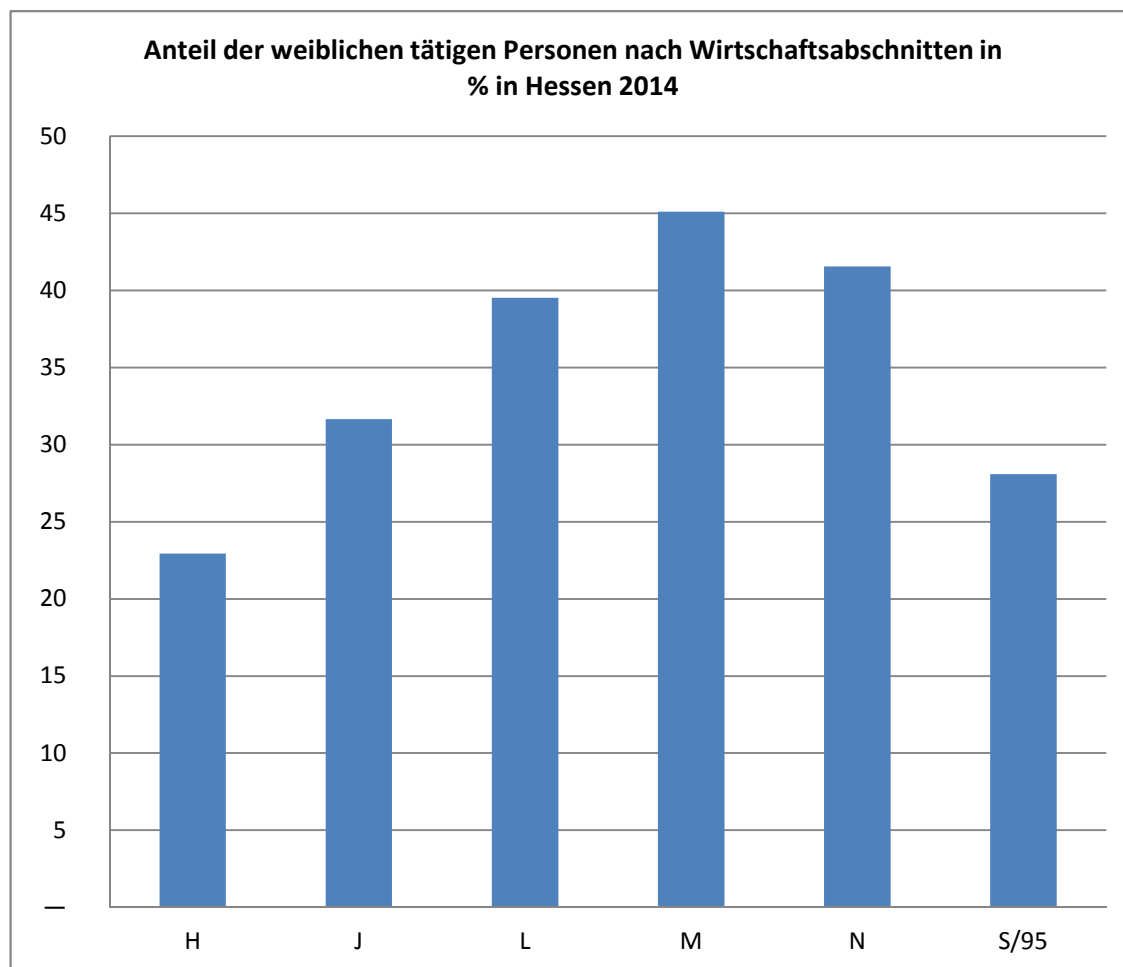
1) Summe von Umsatz und sonstigen betrieblichen Erträgen.



2. Tätige Personen in Unternehmen oder Einrichtungen mit einem Umsatz von mehr als 250 000 Euro in Hessen 2014 nach Wirtschaftsabschnitten und Geschlecht

WZ 2008	Wirtschaftsabschnitt	Tätige Personen am 30. September					
		insgesamt	darunter weiblich	Tätige Inhaber/-innen ¹⁾		Abhängig Beschäftigte	
				zusammen	darunter weiblich	zusammen	darunter weiblich
H	Verkehr und Lagerei	250 978	57 577	3 315	391	247 664	57 186
J	Information und Kommunikation	113 959	36 072	2 874	420	111 085	35 652
L	Grundstücks- und Wohnungswesen	22 203	8 775	4 097	538	18 106	8 237
M	Erbringung von freiberuflichen, wissenschaftlichen und technischen Dienstleistungen	186 177	83 998	12 618	1 728	173 559	82 270
N	Erbringung von sonstigen wirt- schaftlichen Dienstleistungen	327 524	136 101	4 012	610	323 512	135 491
S/95	Reparatur von Datenverarbeitungs- geräten und Gebrauchsgütern	1 079	303	119	16	961	287

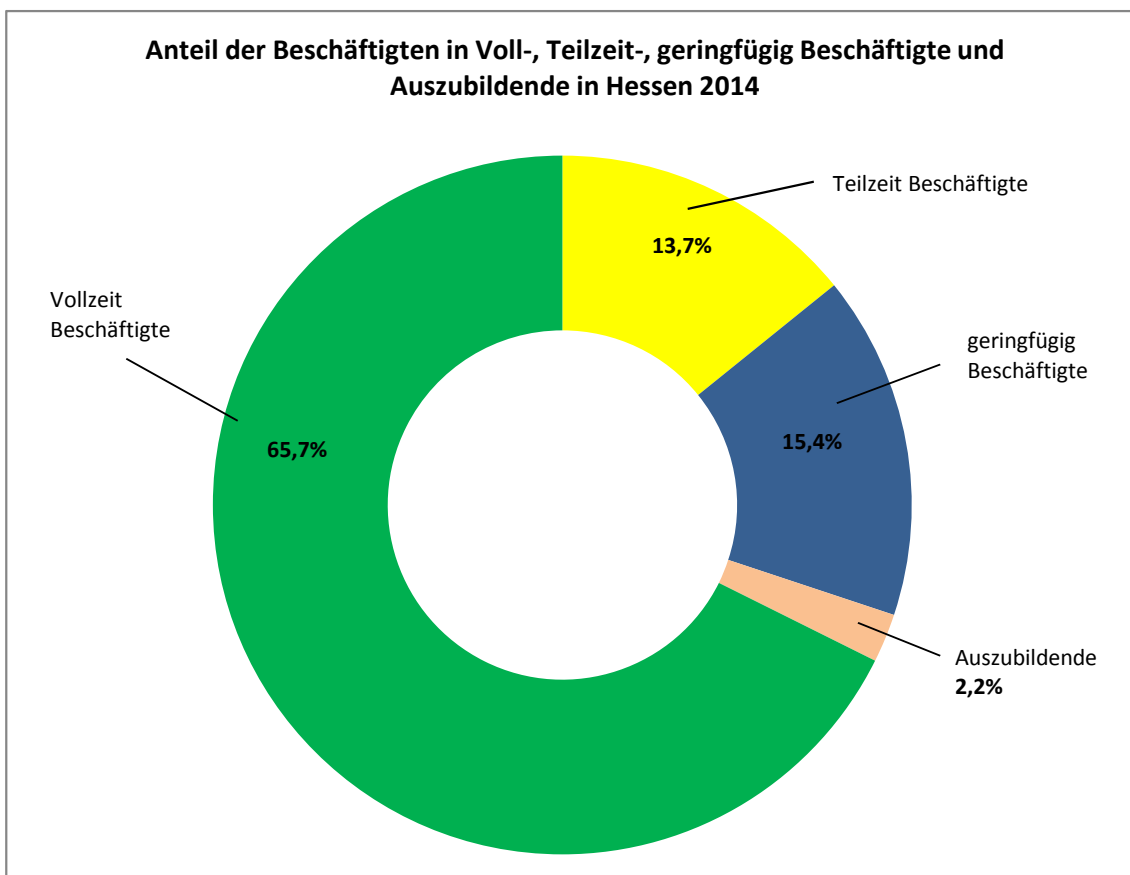
1) Tätige Inhaber/-innen, sowie unbezahlt mithelfende Familienangehörige.



**3. Tätige Personen in Unternehmen oder Einrichtungen mit einem Umsatz
von mehr als 250 000 Euro in Hessen 2014
nach Wirtschaftsabschnitten und Beschäftigungsverhältnis**

WZ 2008	Wirtschaftsabschnitt	Tätige Personen am 30. September					
		insgesamt	Inhaber/- innen ¹⁾	darunter abhängig Beschäftigte			
				zusammen	und zwar		
					in Teilzeit tätig	geringfügig Beschäftigte	Aus- zubildende
Anzahl							
H	Verkehr und Lagerei	250 978	3 315	247 664	24 336	41 883	7 725
J	Information und Kommunikation	113 959	2 874	111 085	13 355	8 481	2 059
L	Grundstücks- und Wohnungswesen	22 203	4 097	18 106	2 458	3 118	611
M	Erbringung von freiberuflichen, wissenschaftlichen und technischen Dienstleistungen	186 177	12 618	173 559	30 591	16 412	5 938
N	Erbringung von sonstigen wirt- schaftlichen Dienstleistungen	327 524	4 012	323 512	53 121	69 206	3 439
S/95	Reparatur von Datenverarbeitungs- geräten und Gebrauchsgütern	1 079	119	961	127	199	51

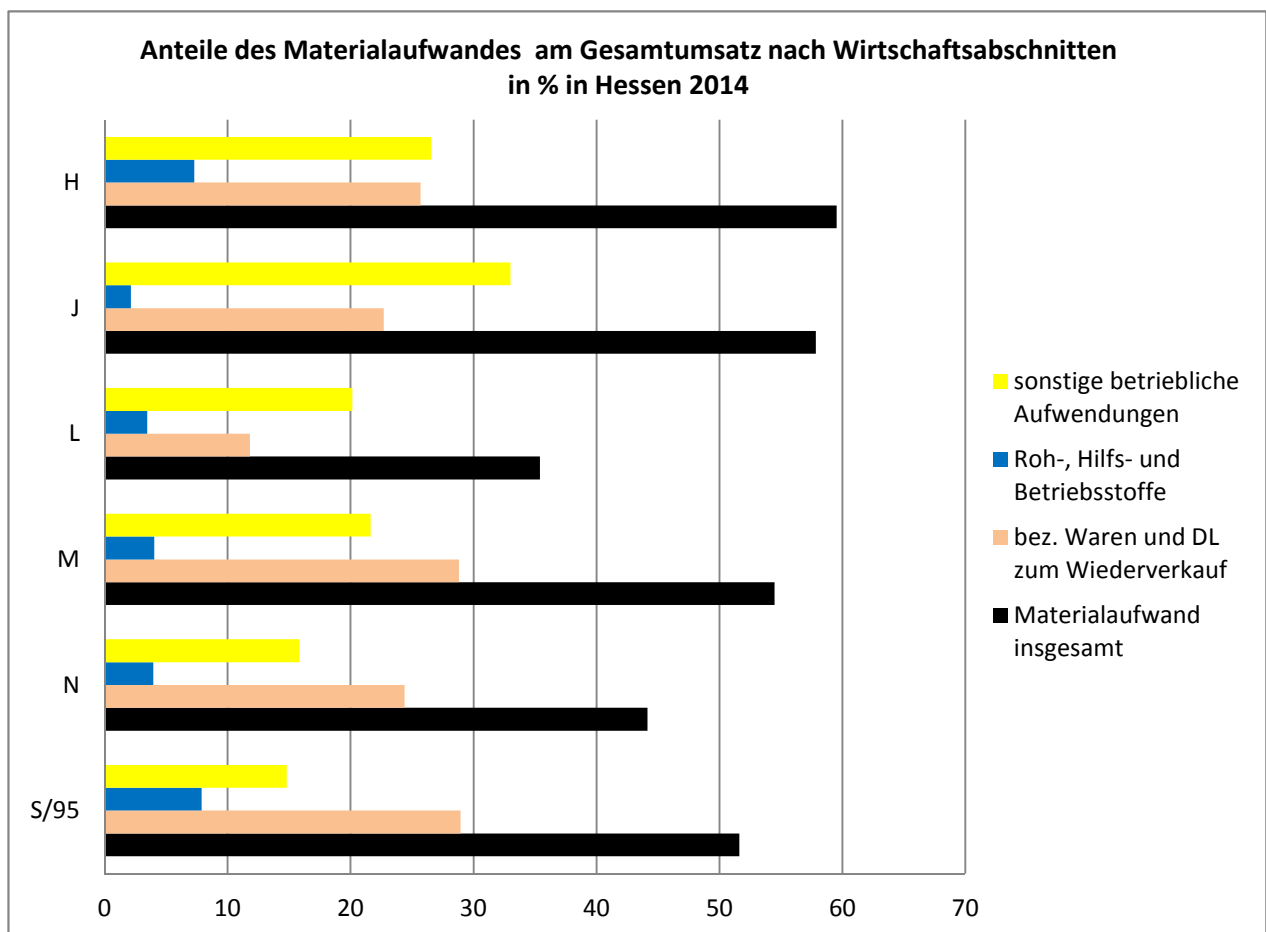
1) Tätige Inhaber/-innen, sowie unbezahlt mithelfende Familienangehörige.



4. Materialaufwand in Unternehmen oder Einrichtungen mit einem Umsatz von mehr als 250 000 Euro in Hessen 2014 nach Wirtschaftsabschnitten

WZ 2008	Wirtschaftsabschnitt	Materialaufwand ¹⁾ für					
		insgesamt	bezogene Waren und Dienst- leistungen zum Wiederverkauf in unver- ändertem Zustand	Roh-, Hilfs- und Betriebs- stoffe	sonstige betriebliche Aufwendungen und bezogene Dienstleistungen (nicht zum Wiederverkauf)		
					zusammen	darunter Aufwendungen für	
						Mieten, Pachten und Leasing	Leiharbeit- nehmer/ -innen
H	Verkehr und Lagerei	28 270 640	12 178 581	3 480 500	12 611 556	1 357 977	424 938
J	Information und Kommunikation	15 019 823	5 893 404	556 341	8 570 078	823 288	206 737
L	Grundstücks- und Wohnungswesen	3 381 758	1 129 579	329 323	1 922 857	273 946	11 937
M	Erbringung von freiberuflichen, wissenschaftlichen und technischen Dienstleistungen	18 982 978	10 041 706	1 408 184	7 533 089	1 050 155	127 043
N	Erbringung von sonstigen wirt- schaftlichen Dienstleistungen	10 412 859	5 748 830	930 101	3 733 928	565 216	100 848
S/95	Reparatur von Datenverarbeitungs- geräten und Gebrauchsgütern	43 966	24 640	6 719	12 607	3 396	383

1) Aufwendungen für bezogene Waren und Dienstleistungen, Roh-, Hilfs- und Betriebsstoffe sowie sonstige betriebliche Aufwendungen.



Tabellenteil III

Gesamtübersicht der Unternehmen oder Einrichtungen in Hessen 2014

1. Tätige Personen, Umsatz, Aufwendungen, Bestände, Investitionen, Steuern, in Unternehmen oder Einrichtungen

Nr. der Klas- sifi- kation der WZ 2008	Wirtschaftszweig	Unternehmen/ Einrichtungen	Tätige Personen am 30. September		Umsatz insgesamt ¹⁾	Personal	
			insgesamt	darunter abhängig Beschäftigte		insgesamt	da
							Brutto- entgelte
		Anzahl			1000 EUR		
H Verkehr und							
49	Landverkehr und Transport in Rohrfernleitungen	4 939	101 242	95 880	17 126 554	3 250 505	2 660 577
50	Schifffahrt	36	659	611	202 636	22 072	18 209
51	Luftfahrt	93	11 462	11 382	8 496 806	774 602	650 747
52	Lagerei sowie Erbringung von sonstigen Dienstleistungen für den Verkehr	1 565	118 984	117 549	20 678 784	5 338 419	4 423 132
53	Post-, Kurier- und Expressdienste	1 597	37 030	35 420	1 517 821	332 900	274 548
H	Verkehr und Lagerei	8 230	269 377	260 842	48 022 601	9 718 498	8 027 213
J Information und							
58	Verlagswesen	772	16 668	15 913	2 527 643	692 817	574 197
59	Herstellung, Verleih und Vertrieb von Filmen und Fernseh- programmen; Kinos; Tonstudios und Verlegen von Musik	585	4 162	3 474	629 134	113 193	93 747
60	Rundfunkveranstalter	19	2 584	2 584	606 796	227 564	136 081
61	Telekommunikation	392	4 191	3 702	1 908 096	312 370	274 763
62	Erbringung von Dienstleistungen der Informationstechnologie	8 048	88 538	80 358	19 387 088	6 113 475	5 201 162
63	Informationsdienstleistungen	1 503	10 362	8 629	1 639 673	493 809	415 747
J	Information und Kommunikation	11 319	126 504	114 660	26 698 431	7 953 228	6 695 698
L Grundstücks- und							
68	Grundstücks- und Wohnungswesen	8 947	30 905	20 808	10 007 339	1 015 004	852 621
L	Grundstücks- und Wohnungswesen	8 947	30 905	20 808	10 007 339	1 015 004	852 621

1) Summe von Umsatz und sonstigen betrieblichen Erträgen. — 2) Aufwendungen für bezogene Waren und Dienstleistungen, Roh-, Hilfs- in unverändertem Zustand, Roh-, Hilfs- und Betriebsstoffen, in Arbeit befindlichen Aufträgen sowie selbst erstellten fertigen

Subventionen, Bruttowertschöpfung und Bruttobetriebsüberschuss in Hessen 2014 nach Wirtschaftszweigen

aufwand	Material- aufwand ²⁾ insgesamt	Bestände insgesamt ³⁾		Bruttoanlage- investitionen	Betriebliche Steuern und sonstige öffentliche Abgaben	Sub- ventionen	Brutto- wert- schöpfung	Brutto- betriebs- überschuss	Nr. der Klas- sifi- kation der WZ 2008
von		am Anfang	am Ende						
Sozialauf- wendungen des Arbeitgebers		des Berichtsjahres							
1000 EUR									

Lagerei

589 927	10 749 672	389 800	401 615	2 497 169	65 830	6 314	6 330 246	3 079 742	49
3 863	51 821	223	265	6 375	887	—	149 970	127 897	50
123 855	4 436 466	20 062	15 606	39 390	72 645	—	3 983 239	3 208 637	51
915 287	12 075 444	232 609	255 198	5 955 524	161 509	189 037	8 659 370	3 320 951	52
58 353	1 122 913	9 933	11 094	41 904	11 381	—	400 876	67 976	53
1 691 285	28 436 316	652 627	683 777	8 540 361	312 252	195 351	19 523 701	9 805 203	H

Kommunikation

118 620	1 311 601	99 227	106 805	28 681	24 996	188	1 198 924	506 106	58
19 445	256 930	36 107	38 295	19 434	7 708	242	368 357	255 165	59
91 483	307 822	53 674	46 768	9 184	1 881	242	290 429	62 865	60
37 607	1 276 068	63 019	63 385	116 716	11 899	—	626 475	314 105	61
912 312	11 194 048	656 983	733 159	1 041 263	127 564	607	8 173 519	2 060 044	62
78 062	858 914	9 466	11 384	72 249	12 146	146	773 907	280 099	63
1 257 529	15 205 383	918 475	999 798	1 287 527	186 195	1 424	11 431 612	3 478 384	J

Wohnungswesen

162 383	3 552 876	2 145 124	1 853 933	1 995 357	209 999	3 044	6 019 931	5 004 927	68
162 383	3 552 876	2 145 124	1 853 933	1 995 357	209 999	3 044	6 019 931	5 004 927	L

und Betriebsstoffe sowie sonstige betriebliche Aufwendungen. — 3) Bestände an bezogenen Waren und Dienstleistungen zum Wiederverkauf und unfertigen Erzeugnissen.

**1. Tätige Personen, Umsatz, Aufwendungen, Bestände, Investitionen, Steuern,
in Unternehmen oder Einrichtungen**

Nr. der Klas- sifi- kation der WZ 2008	Wirtschaftszweig	Unternehmen/ Einrichtungen	Tätige Personen am 30. September		Umsatz insgesamt ¹⁾	Personal	
			insgesamt	darunter abhängig Beschäftigte		insgesamt	da
							Brutto- entgelte
Anzahl			1000 EUR				
M Erbringung von freiberuflichen,							
69	Rechts- und Steuerberatung, Wirtschaftsprüfung	10 190	65 968	52 761	6 459 728	2 677 579	2 260 524
70	Verwaltung und Führung von Unternehmen und Betrieben; Unternehmensberatung	9 965	52 446	41 939	15 696 792	3 536 490	3 003 889
71	Architektur- und Ing.-Büros; technische, physikalische und chemische Untersuchung	10 222	60 911	49 190	6 983 862	2 495 666	2 080 060
72	Forschung und Entwicklung	673	14 928	14 287	1 198 964	777 781	639 009
73	Werbung und Marktforschung	2 903	20 851	17 867	3 790 279	785 490	665 363
74	Sonstige freiberufliche, wissenschaftliche und technische Tätigkeiten	4 603	17 486	12 640	2 989 043	1 012 091	827 570
75	Veterinärwesen	732	3 373	2 524	189 439	43 535	34 009
M	Erbringung von freiberuflichen, wissenschaftlichen und technischen Dienstleistungen	39 288	235 963	191 207	37 308 106	11 328 633	9 510 425
N Erbringung von sonstigen							
77	Vermietung von beweglichen Sachen	1 082	8 219	7 023	2 633 603	260 828	215 713
78	Vermittlung und Überlassung von Arbeitskräften	640	134 158	133 603	4 516 218	3 328 995	2 708 322
79	Reisebüros, Reiseveranstalter und Erbringung sonstiger Reservierungsdienstleistungen	1 036	17 289	16 269	6 261 206	711 792	596 812
80	Wach- und Sicherheitsdienste sowie Detekteien	467	22 987	22 547	783 163	539 403	455 935
81	Gebäudebetreuung; Garten- und Landschaftsbau	7 136	113 812	106 119	3 496 815	1 480 778	1 205 053
82	Erbringung von wirtschaftlichen Dienstl. für Unternehmen und Privatpersonen a.n.g.	4 067	59 661	55 499	6 744 287	1 736 975	1 456 896
N	Erbringung von sonstigen wirtschaftlichen Dienstleistungen	14 427	356 127	341 060	24 435 291	8 058 771	6 638 730
S / Abteilung 95 Reparatur von							
S/95	Reparatur von Datenverarbeitungsgeräten und Gebrauchsgütern	945	2 549	1 531	144 058	33 739	27 453

1) Summe von Umsatz und sonstigen betrieblichen Erträgen. — 2) Aufwendungen für bezogene Waren und Dienstleistungen, Roh-, Hilfs- in unverändertem Zustand, Roh-, Hilfs- und Betriebsstoffen, in Arbeit befindlichen Aufträgen sowie selbst erstellten fertigen

**Subventionen, Bruttowertschöpfung und Bruttobetriebsüberschuss
in Hessen 2014 nach Wirtschaftszweigen**

aufwand	Material- aufwand ²⁾ insgesamt	Bestände insgesamt ³⁾		Bruttoanlage- investitionen	Betriebliche Steuern und sonstige öffentliche Abgaben	Sub- ventionen	Brutto- wert- schöpfung	Brutto- betriebs- überschuss	Nr. der Klas- sifi- kation der WZ 2008
von		am Anfang	am Ende						
Sozialauf- wendungen des Arbeitgebers		des Berichtsjahres							
1000 EUR									

wissenschaftlichen und technischen Dienstleistungen

417 055	1 705 141	353 555	360 356	97 570	24 169	40	4 737 296	2 059 717	69
532 601	10 000 789	456 470	513 199	222 347	196 787	6 728	5 589 085	2 052 595	70
415 605	3 246 841	1 303 789	1 561 627	175 357	63 626	2 268	3 940 102	1 444 437	71
138 771	559 222	112 203	114 437	274 937	9 287	268 098	918 548	140 768	72
120 127	2 417 889	87 142	86 866	45 196	22 397	35	1 350 491	565 001	73
184 522	1 693 347	340 224	383 040	87 902	11 546	61	1 327 057	314 965	74
9 525	66 974	4 973	5 332	7 796	2 193	10	120 643	77 108	75
1 818 207	19 690 203	2 658 354	3 024 857	911 104	330 004	277 240	17 983 223	6 654 590	M

wirtschaftlichen Dienstleistungen

45 115	1 328 223	291 402	318 695	1 112 416	42 492	40	1 290 965	1 030 136	77
620 674	481 294	3 857	4 756	16 395	34 510	5 085	4 007 572	678 577	78
114 980	3 904 316	52 117	58 476	34 733	8 645	—	2 354 604	1 642 811	79
83 468	153 192	3 046	5 070	4 160	5 673	27	626 350	86 947	80
275 725	1 233 693	141 038	143 171	92 054	35 102	189	2 230 820	750 042	81
280 079	3 574 335	185 197	237 420	236 714	56 169	2 822	3 172 141	1 435 166	82
1 420 040	10 675 051	676 657	767 588	1 496 472	182 589	8 162	13 682 452	5 623 681	N

Datenverarbeitungsgeräten und Gebrauchsgütern

6 286	68 896	11 912	12 806	3 326	1 591	—	74 466	40 727	S/95
-------	--------	--------	--------	-------	-------	---	--------	--------	------

und Betriebsstoffe sowie sonstige betriebliche Aufwendungen. — 3) Bestände an bezogenen Waren und Dienstleistungen zum Wiederverkauf und unfertigen Erzeugnissen.