



Statistische Berichte



Kennziffer: G IV 4 - j/15

Juni 2017

Strukturdaten des Gastgewerbes in Hessen im Jahr 2015

Ergebnisse der Jahresherhebung

Hessisches Statistisches Landesamt, Wiesbaden

Impressum

Dienstgebäude: Rheinstraße 35/37, 65185 Wiesbaden

Briefadresse: 65175 Wiesbaden

Ihre Ansprechpartner für Fragen und Anregungen zu diesem Bericht

Herr Degele 0611 3802-554

E-Mail handel@statistik.hessen.de

Telefax 0611 3802-490

Internet <https://www.statistik.hessen.de>

Copyright

© Hessisches Statistisches Landesamt, Wiesbaden, 2017

Vervielfältigung und Verbreitung, auch auszugsweise, mit Quellenangabe gestattet.

Allgemeine Geschäftsbedingungen

Die Allgemeinen Geschäftsbedingungen sind unter

<https://www.statistik.hessen.de> "AGB"

abrufbar.

Zeichenerklärungen

- = genau Null (nichts vorhanden) bzw. keine Veränderung eingetreten
- 0 = Zahlenwert ungleich Null, Betrag jedoch kleiner als die Hälfte von 1 in der letzten besetzten Stelle
- . = Zahlenwert unbekannt oder geheim zu halten
- ... = Zahlenwert lag bei Redaktionsschluss noch nicht vor
- () = Aussagewert eingeschränkt, da der Zahlenwert statistisch unsicher ist
- / = keine Angabe, da Zahlenwert nicht sicher genug
- x = Tabellenfeld gesperrt, weil Aussage nicht sinnvoll
(oder bei Veränderungsraten ist die Ausgangszahl kleiner als 100)
- D = Durchschnitt
- s = geschätzte Zahl
- p = vorläufige Zahl
- r = berichtigte Zahl

Aus Gründen der Übersichtlichkeit sind nur negative Veränderungsraten und Salden mit einem Vorzeichen versehen. Positive Veränderungsraten und Salden sind ohne Vorzeichen.

Im Allgemeinen ist ohne Rücksicht auf die Endsumme auf- bzw. abgerundet worden.

Das Ergebnis der Summierung der Einzelzahlen kann deshalb geringfügig von der Endsumme abweichen.

Inhalt

| | Seite |
|---|-------|
| Vorbemerkungen | 2 |
| Tabellen | |
| 1. Unternehmen, örtliche Einheiten und Beschäftigte im Gastgewerbe 2015 nach Wirtschaftszweigen | 4 |
| 2. Umsatz, sonstige betriebliche Erträge, Subventionen und Warenbestände im Gastgewerbe 2015 nach Wirtschaftszweigen | 5 |
| 3. Aufwendungen im Gastgewerbe 2015 nach Wirtschaftszweigen | 6 |
| 4. Aufwendungen und Bruttoinvestitionen in Sachanlagen im Gastgewerbe 2015 nach Wirtschaftszweigen | 7 |
| 5. Betriebs- und volkswirtschaftliche Kennzahlen im Gastgewerbe 2015 nach Wirtschaftszweigen | 8 |
| 6. Betriebs- und volkswirtschaftliche Kennzahlen im Gastgewerbe 2015 nach Wirtschaftszweigen | 9 |
| 7. Beschäftigte nach Stellung im Beruf und Geschlecht im Gastgewerbe 2015 nach Wirtschaftszweigen | 10 |
| 8. Unternehmen, örtliche Einheiten, Beschäftigte im Gastgewerbe 2015 nach Wirtschaftszweigen | 11 |
| 9. Umsatz, Aufwendungen, Bruttoinvestitionen, Rohertrag und Bruttowertschöpfung zu Faktorkosten im Gastgewerbe 2015 nach Wirtschaftszweigen | 12 |
| 10. Umsatz nach Tätigkeitsbereichen im Gastgewerbe 2015 nach Wirtschaftszweigen | 13 |

Vorbemerkungen

1. Rechtsgrundlage

Rechtsgrundlage ist das Handelsstatistikgesetz (HdlStatG) in Verbindung mit dem BStatG. Erhoben werden die Angaben zu § 6 Absatz 2 Nummer 2 HdlStatG.

2. Berichtskreis

Die Gastgewerbestatistik ist eine repräsentative Stichprobe, die aus der Grundgesamtheit der im hessischen Unternehmensregister in diesem Bereich geführten Unternehmen gezogen wurde. Der Berichtskreis unterliegt ständiger Veränderung durch Schließung, Neugründung, Fusion und Sitzverlegung von Unternehmen.

3. Methodische Hinweise

Die Klassifizierung der einzelnen Wirtschaftszweige entspricht der „Klassifikation der Wirtschaftszweige“, Ausgabe 2008. Dadurch ist eine Vergleichbarkeit mit früheren Ergebnissen auf der Basis der damaligen Klassifikation eingeschränkt. Die Zuordnung der Unternehmen erfolgt nach dem Schwerpunkt der Tätigkeit.

4. Umsatz

Der Umsatz umfasst die vom Unternehmen im Berichtsjahr in Rechnung gestellten Beträge (ohne Umsatzsteuer) aus dem Verkauf bzw. der Vermietung von für die gewöhnliche Geschäftstätigkeit typischen Waren und Dienstleistungen, unabhängig vom Zahlungseingang und der Steuerpflicht. Hierzu zählen auch unentgeltliche Wertabgaben, Handelsumsätze und Provisionen aus Vermittlungs- und Kommissionsgeschäften sowie in Rechnung gestellte Nebenkosten, wie z.B. Spesen, Reise-, Fracht-, Porto- oder Verpackungskosten und der umsatzsteuerfreie Umsatz.

In der Regel **nicht zum Umsatz**, sondern zu den sonstigen betrieblichen Erträgen, zählen die Einnahmen aus Vermietung, Verpachtung und Leasing betrieblicher Grundstücke, Anlagen und Einrichtungen. Sollte es sich hierbei jedoch um Umsatz im Sinne des Geschäftsgegenstandes handeln (z.B. bei Vermietungs- bzw. Leasinggesellschaften), zählen diese zum Umsatz und nicht zu den sonstigen betrieblichen Erträgen.

Nicht einzubeziehen sind Umsätze von Niederlassungen mit Sitz im Ausland, durchlaufende Posten (die im Namen und für Rechnung eines anderen vereinnahmt und verausgabt werden), Subventionen, außerordentliche und betriebsfremde Erträge sowie Zins- und ähnliche Erträge. (z. B. Kursgewinne, Dividenden), Erträge aus Beteiligungen, aus Gewinn- und Teilgewinnabführungsverträgen, Erlöse aus dem Verkauf von Gegenständen des Anlagevermögens, aus der Auflösung von Rückstellungen und dergleichen.

5. Tätige Personen (Beschäftigte)

Zu den tätigen Personen insgesamt zählen alle voll- und teilzeitbeschäftigten sowie geringfügig beschäftigten Mitarbeiterinnen und Mitarbeiter der betreffenden Erhebungseinheit mit Stand vom 30. September des Berichtsjahres.

Hierzu gehören

- tätige Inhaberinnen und Inhaber,
- unbezahlt mithelfende Familienangehörige sowie
- Arbeitnehmerinnen / Arbeitnehmer (abhängig Beschäftigte)

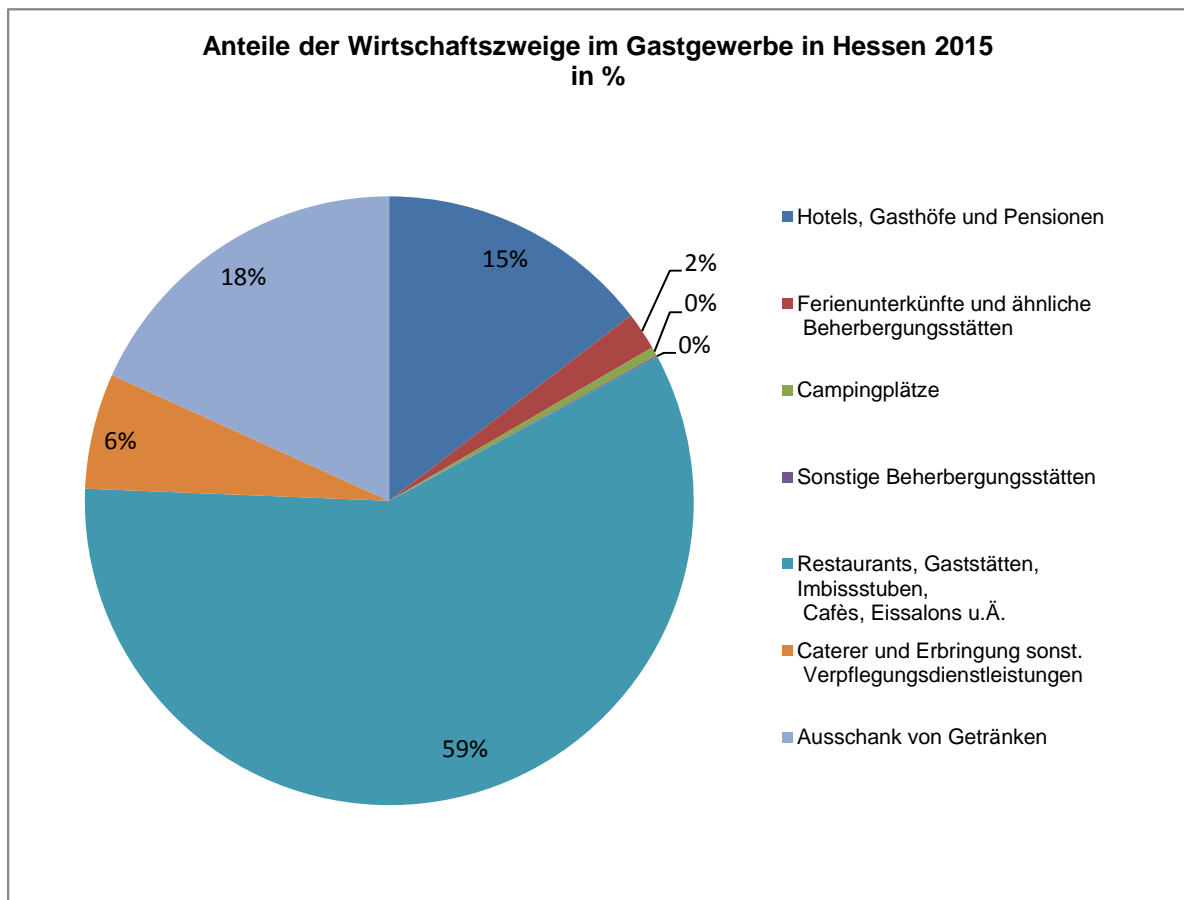
Nicht zu „Tätige Personen“ zählen

- ein Jahr und länger abwesende Personen,
- freie Mitarbeiterinnen und Mitarbeiter,
- ehrenamtlich tätige Personen,
- Arbeitskräfte, die von einem anderen Unternehmen gegen Entgelt zur Arbeitsleistung überlassen wurden (Leiharbeiterinnen und Leiharbeiter) oder

- im Auftrag anderer Unternehmen tätig waren,
- Aufsichtsratsmitglieder sowie
- Kapitalgeber.

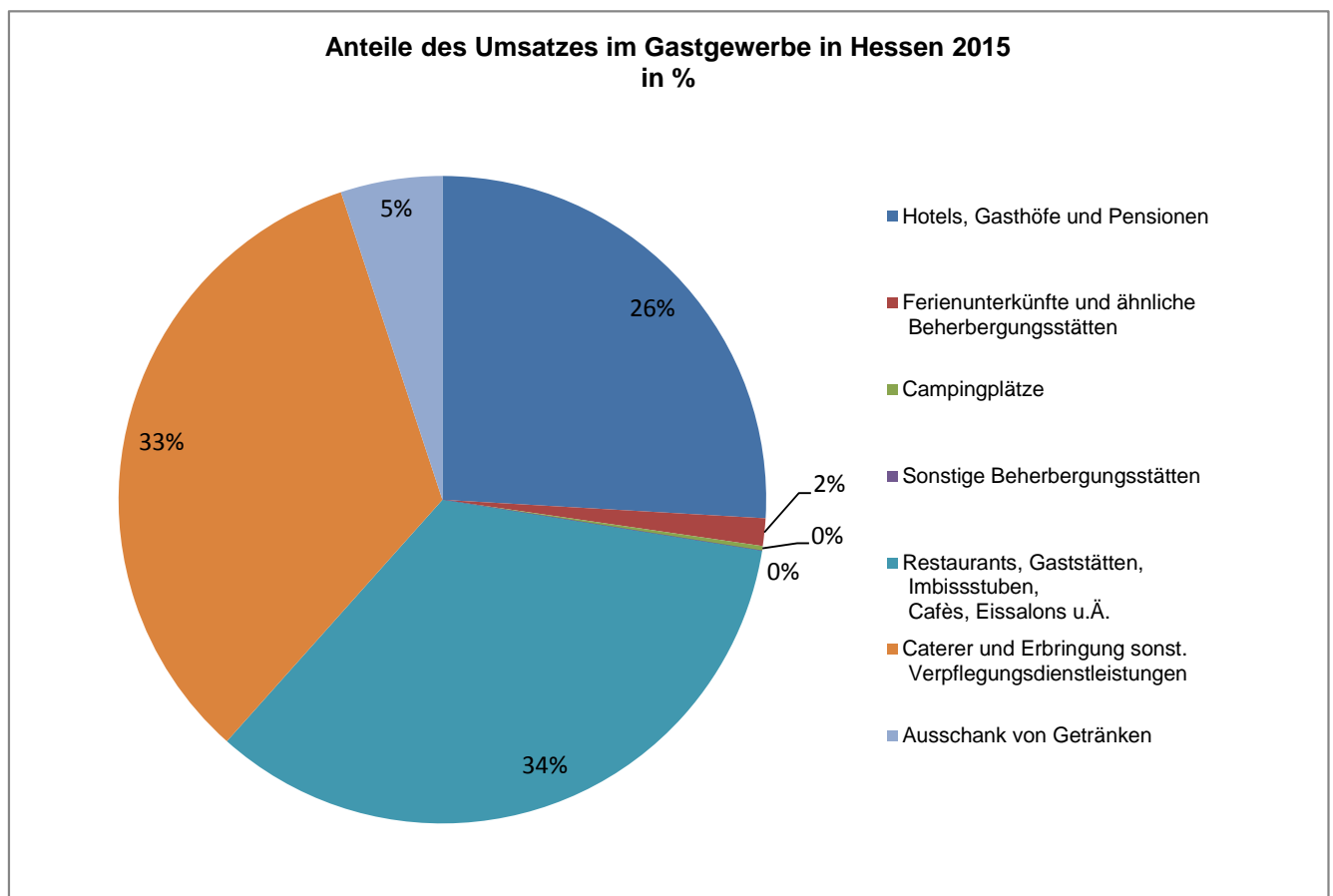
1. Unternehmen, örtliche Einheiten und Beschäftigte im Gastgewerbe in Hessen 2015 nach Wirtschaftszeigen

| Nummer der Klassifi- kation | Wirtschaftszweig (Klassifikation der Wirtschaftszweige, Ausgabe 2008) | Unterneh- men | Örtliche Einheiten | Beschäftigte | | |
|--------------------------------------|---|----------------------|-----------------------|----------------------|-------------------------|---------------------------|
| | | | | insgesamt | darunter | |
| | | | | | Arbeitnehmer/- innen | Teilzeit- beschäftigte |
| | | Anzahl am 31.12.2015 | | Anzahl am 30.09.2015 | | |
| 55 | Beherbergung | 2 825 | 3 381 | 35 414 | 32 459 | 14 086 |
| 551 | Hotels, Gasthöfe und Pensionen | 2 404 | 2 887 | 32 096 | 29 675 | 12 285 |
| 552 | Ferienunterkünfte und ähnliche Beherbergungsstätten | 332 | 402 | 2 790 | 2 367 | 1 537 |
| 553 | Campingplätze | 78 | 81 | 507 | 408 | 254 |
| 559 | Sonstige Beherbergungsstätten | 11 | 11 | 21 | 8 | 11 |
| 56 | Gastronomie | 13 647 | 17 010 | 150 326 | 135 532 | 83 511 |
| 561 | Restaurants, Gaststätten, Imbissstuben, Cafès, Eissalons u.Ä. | 9 633 | 10 579 | 85 307 | 75 204 | 49 471 |
| 562 | Caterer und Erbringung sonst. Verpflegungsdienstleistungen | 1 011 | 3 274 | 49 169 | 48 189 | 24 848 |
| 563 | Ausschank von Getränken | 3 003 | 3 157 | 15 851 | 12 138 | 9 193 |
| 55+56 | Gastgewerbe darunter | 16 472 | 20 390 | 185 740 | 167 991 | 97 597 |
| 561+563 | Gaststättengewerbe | 12 636 | 13 736 | 101 157 | 87 343 | 58 663 |



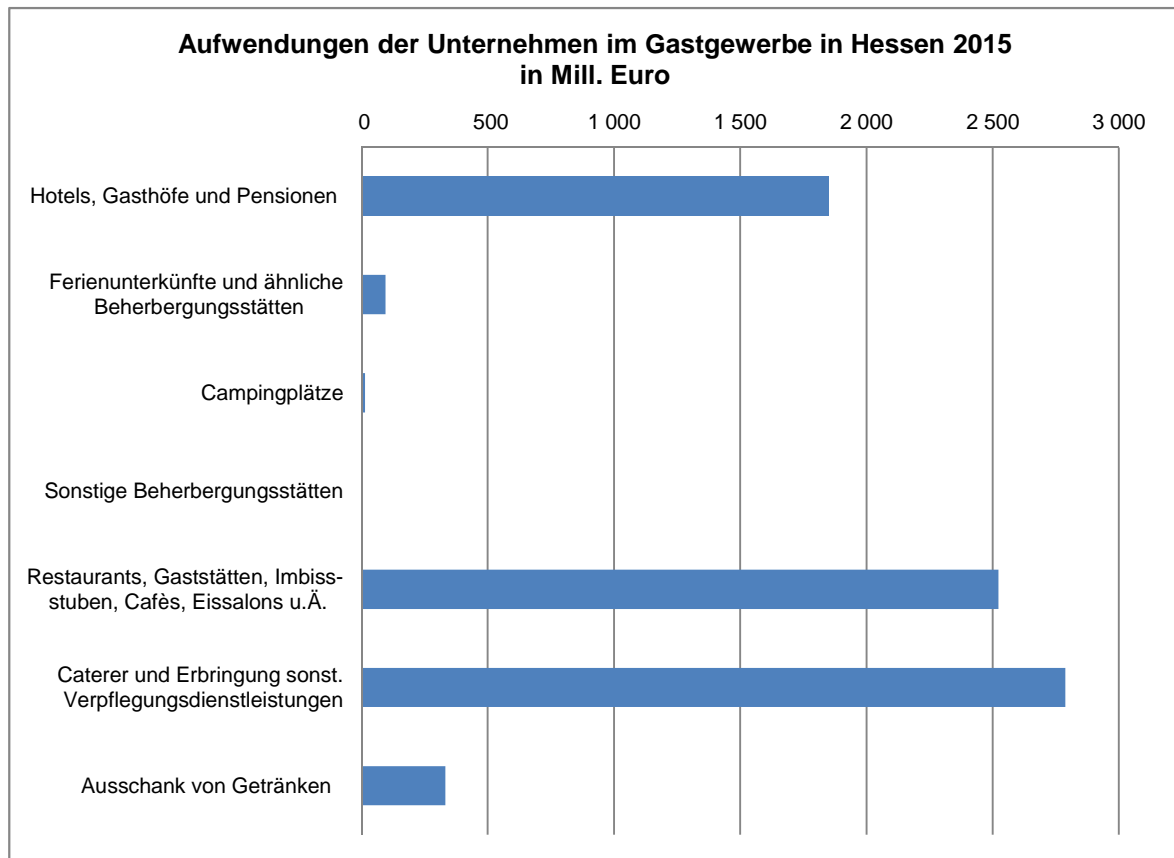
2. Umsatz, sonstige betriebliche Erträge, Subventionen und Warenbestände im Gastgewerbe in Hessen 2015 nach Wirtschaftszweigen

| Nummer der Klassifikation | Wirtschaftszweig (Klassifikation der Wirtschaftszweige, Ausgabe 2008) | Umsatz | | | sonstige betriebl. Erträge | Subventionen | Warenbestände | |
|---------------------------|--|------------|-------------|---------------|----------------------------|--------------|----------------------|--------------------|
| | | insgesamt | je | | | | am Anfang des Jahres | am Ende des Jahres |
| | | | Unternehmen | Beschäftigten | | | | |
| | | Mill. Euro | 1000 Euro | | | | Mill. Euro | |
| 55 | Beherbergung | 2 278 | 806 | 64 | 63 | 1 | 27 | 27 |
| 551 | Hotels, Gasthöfe und Pensionen | 2 143 | 891 | 67 | 56 | 1 | 24 | 24 |
| 552 | Ferienunterkünfte und ähnliche Beherbergungsstätten | 114 | 344 | 41 | 6 | 0 | 1 | 1 |
| 553 | Campingplätze | 19 | 246 | 38 | 1 | 0 | 1 | 1 |
| 559 | Sonstige Beherbergungsstätten | 1 | 97 | 51 | - | - | 0 | 0 |
| 56 | Gastronomie | 5 993 | 439 | 40 | 170 | 4 | 117 | 125 |
| 561 | Restaurants, Gaststätten, Imbissstuben, Cafès, Eissalons u.Ä. | 2 817 | 292 | 33 | 25 | 0 | 56 | 59 |
| 562 | Caterer und Erbringung sonst. Verpflegungsdienstleistungen | 2 756 | 2 726 | 56 | 140 | 4 | 50 | 54 |
| 563 | Ausschank von Getränken | 420 | 140 | 26 | 5 | 0 | 11 | 12 |
| 55+56 | Gastgewerbe darunter | 8 271 | 502 | 45 | 234 | 6 | 144 | 152 |
| 561+563 | Gaststättengewerbe | 3 237 | 256 | 32 | 30 | 0 | 67 | 71 |



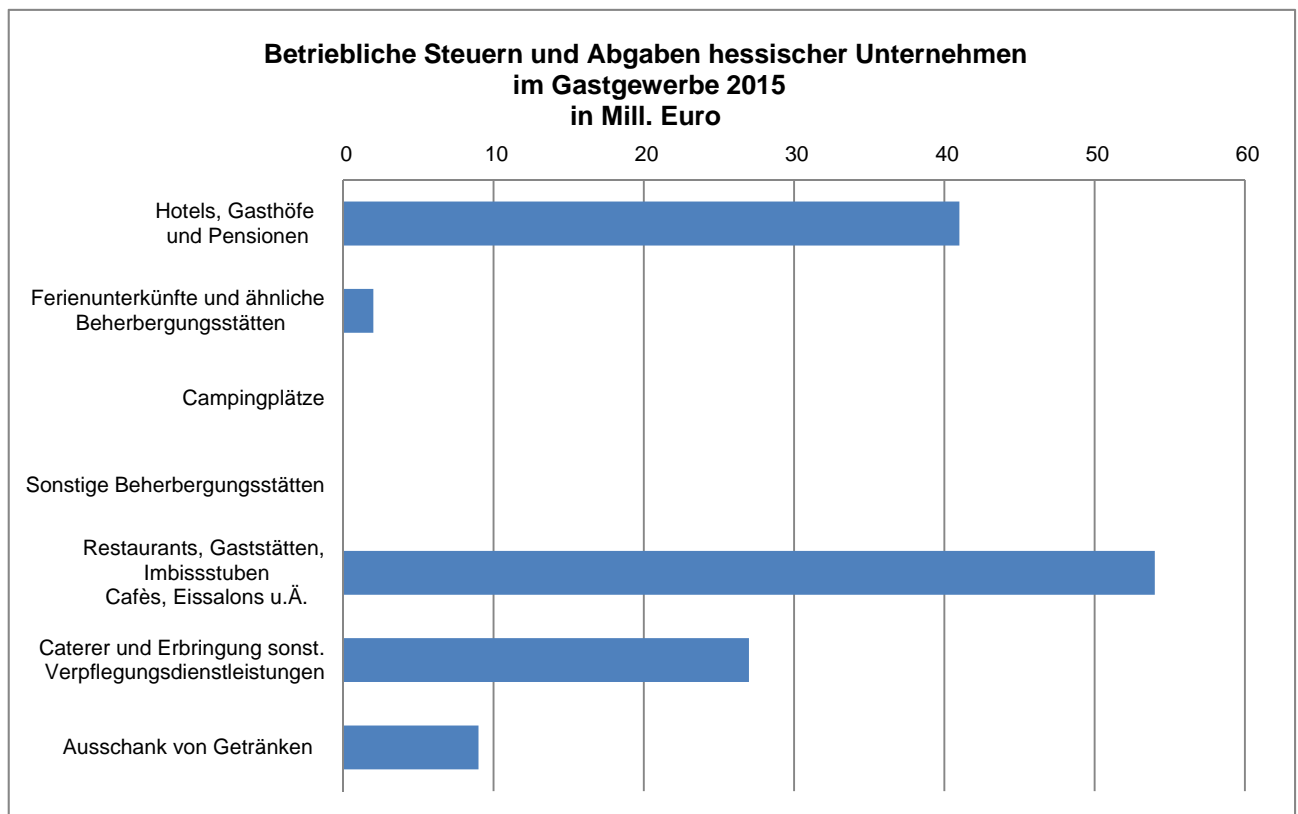
3. Aufwendungen im Gastgewerbe in Hessen 2015 nach Wirtschaftszweigen

| Nummer der Klassifi- kation | Wirtschaftszweig (Klassifikation der Wirtschaftszweige, Ausgabe 2008) | Aufwendungen | | | |
|--------------------------------------|---|--------------|----------------------------|---|----------------|
| | | insgesamt | davon | | |
| | | | Bezüge von Handelswaren | Bezüge von Roh-, Hilfs- und Betriebsstoffen | Bruttoentgelte |
| | | | | | |
| 55 | Beherbergung | 1 960 | 2 | 385 | 506 |
| 551 | Hotels, Gasthöfe und Pensionen | 1 851 | 1 | 357 | 473 |
| 552 | Ferienunterkünfte und ähnliche Beherbergungsstätten | 95 | 1 | 25 | 29 |
| 553 | Campingplätze | 14 | 1 | 4 | 3 |
| 559 | Sonstige Beherbergungsstätten | 1 | - | 0 | 0 |
| 56 | Gastronomie | 5 643 | 55 | 2 155 | 1 678 |
| 561 | Restaurants, Gaststätten, Imbiss- stuben, Cafès, Eissalons u.Ä. | 2 523 | 36 | 907 | 717 |
| 562 | Caterer und Erbringung sonst. Verpflegungsdienstleistungen | 2 788 | 17 | 1 119 | 893 |
| 563 | Ausschank von Getränken | 332 | 1 | 129 | 67 |
| 55+56 | Gastgewerbe darunter | 7 603 | 57 | 2 540 | 2 183 |
| 561+563 | Gaststättengewerbe | 2 855 | 37 | 1 036 | 784 |



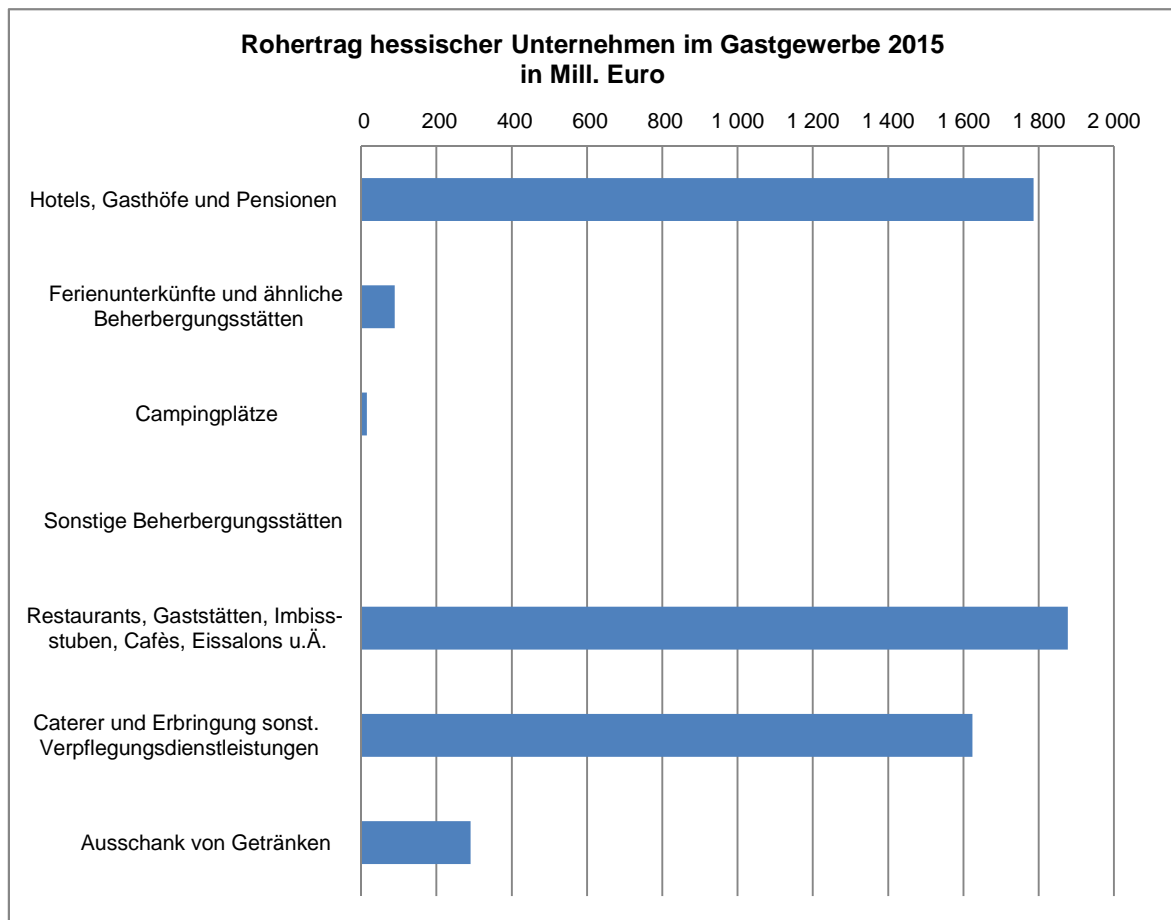
4. Aufwendungen und Bruttoinvestitionen in Sachanlagen im Gastgewerbe in Hessen 2015 nach Wirtschaftszweigen

| Nummer der Klassifi- kation | Wirtschaftszweig (Klassifikation der Wirtschaftszweige, Ausgabe 2008) | Aufwendungen | | | | Bruttoinvestitionen in Sachanlagen |
|--------------------------------------|---|--------------------|-----------------------|--|---|--|
| | | davon | | | | |
| | | Sozial- abgaben | Mieten und Pachten | Betriebliche Steuern und Abgaben | Bezogene Leistungen und andere betrieb- liche Aufwen- dungen | |
| | | | | | | |
| 55 | Beherbergung | 114 | 404 | 43 | 507 | 90 |
| 551 | Hotels, Gasthöfe und Pensionen | 106 | 392 | 41 | 481 | 83 |
| 552 | Ferienunterkünfte und ähnliche Beherbergungsstätten | 7 | 10 | 2 | 22 | 6 |
| 553 | Campingplätze | 1 | 1 | 0 | 4 | 1 |
| 559 | Sonstige Beherbergungsstätten | 0 | 0 | 0 | 0 | 0 |
| 56 | Gastronomie | 381 | 478 | 91 | 807 | 150 |
| 561 | Restaurants, Gaststätten, Imbissstuben Cafès, Eissalons u.Ä. | 167 | 313 | 54 | 328 | 85 |
| 562 | Caterer und Erbringung sonst. Verpflegungsdienstleistungen | 196 | 118 | 27 | 416 | 54 |
| 563 | Ausschank von Getränken | 17 | 46 | 9 | 62 | 10 |
| 55+56 | Gastgewerbe darunter | 495 | 881 | 134 | 1 314 | 240 |
| 561+563 | Gaststättengewerbe | 184 | 360 | 64 | 391 | 95 |



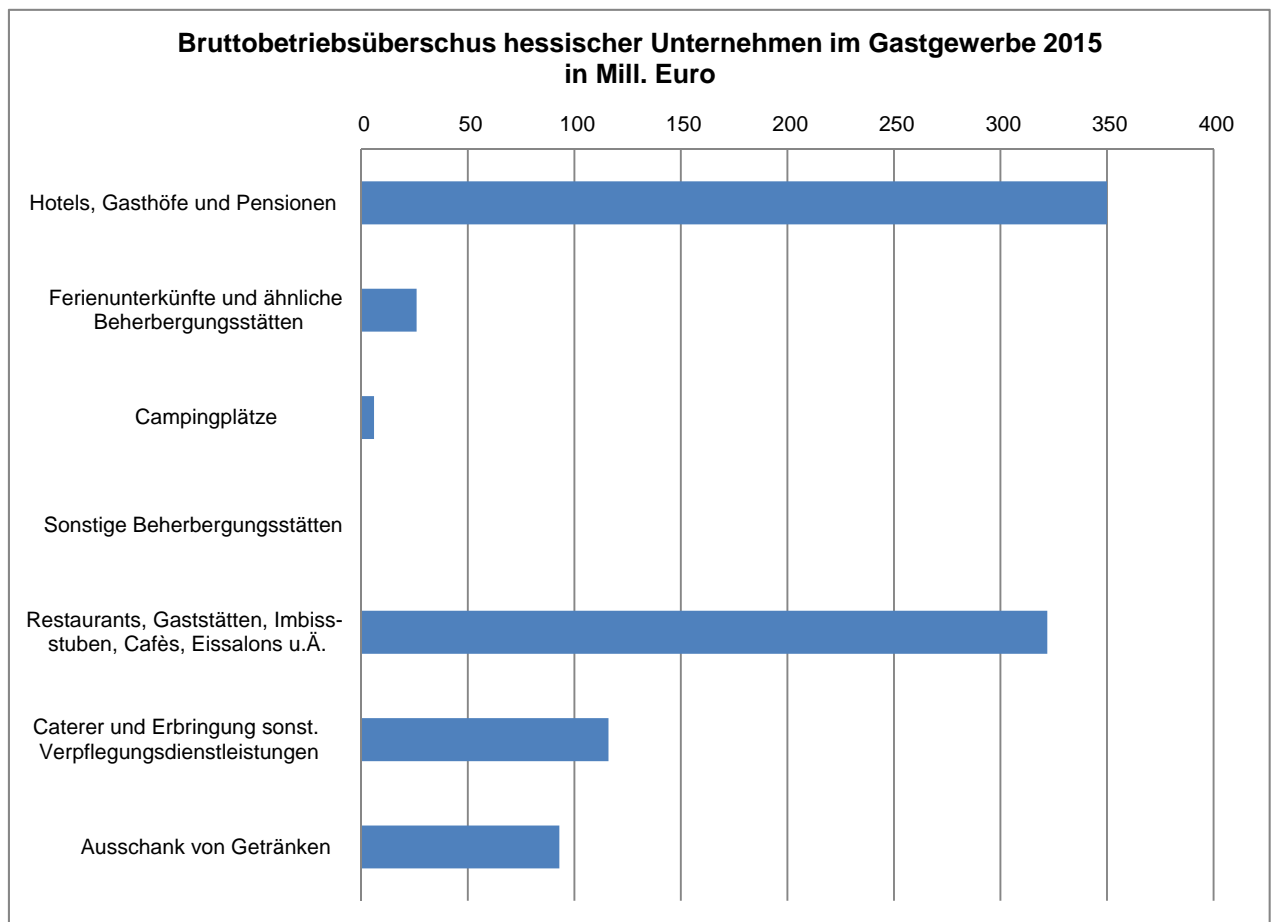
5. Betriebs- und volkswirtschaftliche Kennzahlen im Gastgewerbe in Hessen 2015 nach Wirtschaftszweigen

| Nummer der Klassifi- kation | Wirtschaftszweig (Klassifikation der Wirtschaftszweige Ausgabe 2008) | Rohertrag | | Produktionswert | |
|--------------------------------------|--|------------|---------------------|-----------------|------------------|
| | | insgesamt | Anteil am Umsatz | insgesamt | Anteil am Umsatz |
| | | Mill. Euro | % | Mill. Euro | % |
| 55 | Beherbergung | 1 890 | 83,0 | 2 339 | 102,7 |
| 551 | Hotels, Gasthöfe und Pensionen | 1 786 | 83,3 | 2 199 | 102,6 |
| 552 | Ferienunterkünfte und ähnliche Beherbergungsstätten | 89 | 77,9 | 120 | 104,9 |
| 553 | Campingplätze | 15 | 78,4 | 19 | 100,9 |
| 559 | Sonstige Beherbergungsstätten | 1 | 73,0 | 1 | 100,0 |
| 56 | Gastronomie | 3 791 | 63,3 | 6 116 | 102,1 |
| 561 | Restaurants, Gaststätten, Imbiss- stuben, Cafés, Eissalons u.Ä. | 1 877 | 66,6 | 2 809 | 99,7 |
| 562 | Caterer und Erbringung sonst. Verpflegungsdienstleistungen | 1 624 | 58,9 | 2 883 | 104,6 |
| 563 | Ausschank von Getränken | 291 | 69,2 | 425 | 101,1 |
| 55+56 | Gastgewerbe darunter | 5 681 | 68,7 | 8 455 | 102,2 |
| 561+563 | Gaststättengewerbe | 2 167 | 67,0 | 3 234 | 99,9 |



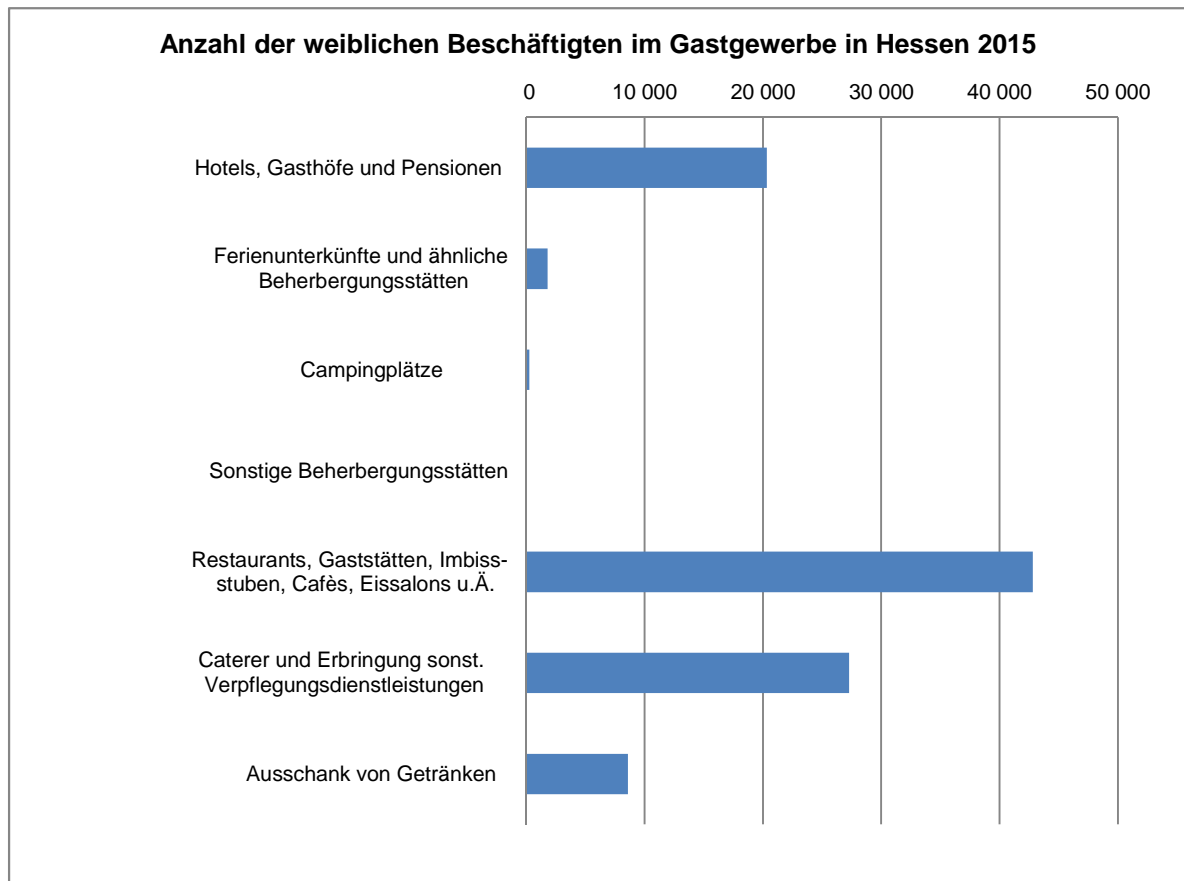
6. Betriebs- und volkswirtschaftliche Kennzahlen im Gastgewerbe in Hessen 2015 nach Wirtschaftszweigen

| Nummer der Klassifikation | Wirtschaftszweig (Klassifikation der Wirtschaftszweige Ausgabe 2008) | Bruttowertschöpfung zu Faktorkosten | | Bruttobetriebsüberschuss | |
|---------------------------|---|-------------------------------------|------------------|--------------------------|------------------|
| | | insgesamt | Anteil am Umsatz | insgesamt | Anteil am Umsatz |
| | | Mill. Euro | % | Mill. Euro | % |
| 55 | Beherbergung | 1 034 | 45,4 | 382 | 16,8 |
| 551 | Hotels, Gasthöfe und Pensionen | 960 | 44,8 | 350 | 16,3 |
| 552 | Ferienunterkünfte und ähnliche Beherbergungsstätten | 63 | 55,5 | 26 | 22,6 |
| 553 | Campingplätze | 10 | 51,7 | 6 | 30,5 |
| 559 | Sonstige Beherbergungsstätten | 1 | 48,5 | 0 | 44,5 |
| 56 | Gastronomie | 2 685 | 44,8 | 532 | 8,9 |
| 561 | Restaurants, Gaststätten, Imbissstuben, Cafès, Eissalons u.Ä. | 1 216 | 43,2 | 322 | 11,4 |
| 562 | Caterer und Erbringung sonst. Verpflegungsdienstleistungen | 1 291 | 46,8 | 116 | 4,2 |
| 563 | Ausschank von Getränken | 178 | 42,5 | 93 | 22,2 |
| 55+56 | Gastgewerbe darunter | 3 719 | 45,0 | 914 | 11,0 |
| 561+563 | Gaststättengewerbe | 1 394 | 43,1 | 416 | 12,8 |



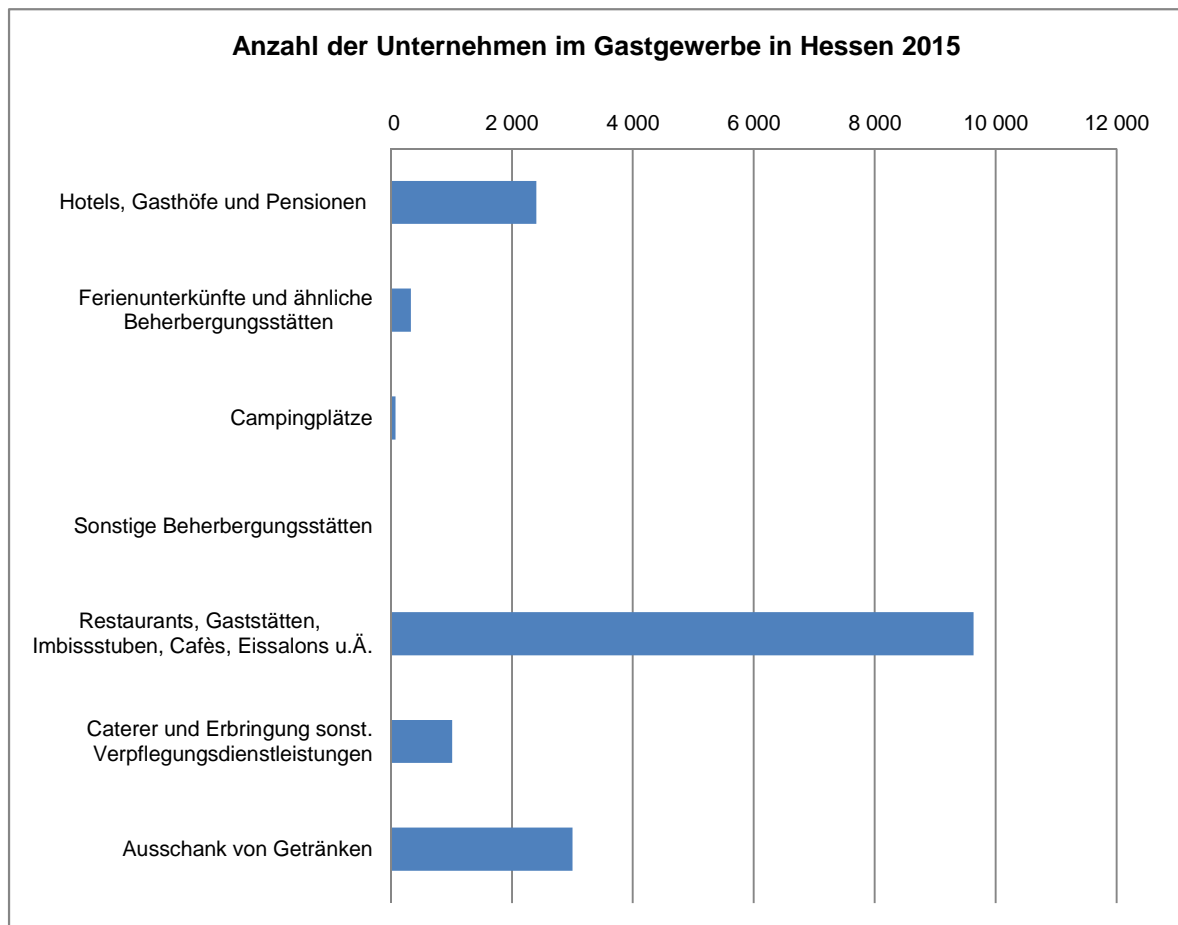
**7. Beschäftigte nach Stellung im Beruf und Geschlecht
im Gastgewerbe in Hessen 2015 nach Wirtschaftszweigen**

| Nummer der Klassifi- kation | Wirtschaftszweig (Klassifikation der Wirtschaftszweige, Ausgabe 2008) | Beschäftigte | | | | | | |
|--------------------------------------|---|--------------|--|------------------------|-----------------------------|----------|-----------------|----------|
| | | insgesamt | darunter Teilzeit- beschäf- tigte | nach Stellung im Beruf | | | nach Geschlecht | |
| | | | | tätige Inhaber | Arbeit- nehmer /innen | sonstige | weiblich | männlich |
| | | | | | | | | |
| Anzahl am 30.09.2015 | | | | | | | | |
| 55 | Beherbergung | 35 414 | 14 086 | 2 514 | 32 459 | 440 | 22 418 | 12 996 |
| 551 | Hotels, Gasthöfe und Pensionen | 32 096 | 12 285 | 2 129 | 29 675 | 292 | 20 330 | 11 766 |
| 552 | Ferienunterkünfte und ähnliche Beherbergungsstätten | 2 790 | 1 537 | 295 | 2 367 | 128 | 1 808 | 982 |
| 553 | Campingplätze | 507 | 254 | 78 | 408 | 21 | 268 | 239 |
| 559 | Sonstige Beherbergungsstätten | 21 | 11 | 13 | 8 | - | 13 | 8 |
| 56 | Gastronomie | 150 326 | 83 511 | 12 417 | 135 532 | 2 377 | 78 683 | 71 643 |
| 561 | Restaurants, Gaststätten, Imbiss- stuben, Cafès, Eissalons u.Ä. | 85 307 | 49 471 | 8 892 | 75 204 | 1 211 | 42 811 | 42 496 |
| 562 | Caterer und Erbringung sonst. Verpflegungsdienstleistungen | 49 169 | 24 848 | 885 | 48 189 | 94 | 27 288 | 21 880 |
| 563 | Ausschank von Getränken | 15 851 | 9 193 | 2 640 | 12 138 | 1 072 | 8 584 | 7 267 |
| 55+56 | Gastgewerbe darunter | 185 740 | 97 597 | 14 931 | 167 991 | 2 817 | 101 101 | 84 638 |
| 561+563 | Gaststättengewerbe | 101 157 | 58 663 | 11 532 | 87 343 | 2 283 | 51 395 | 49 762 |



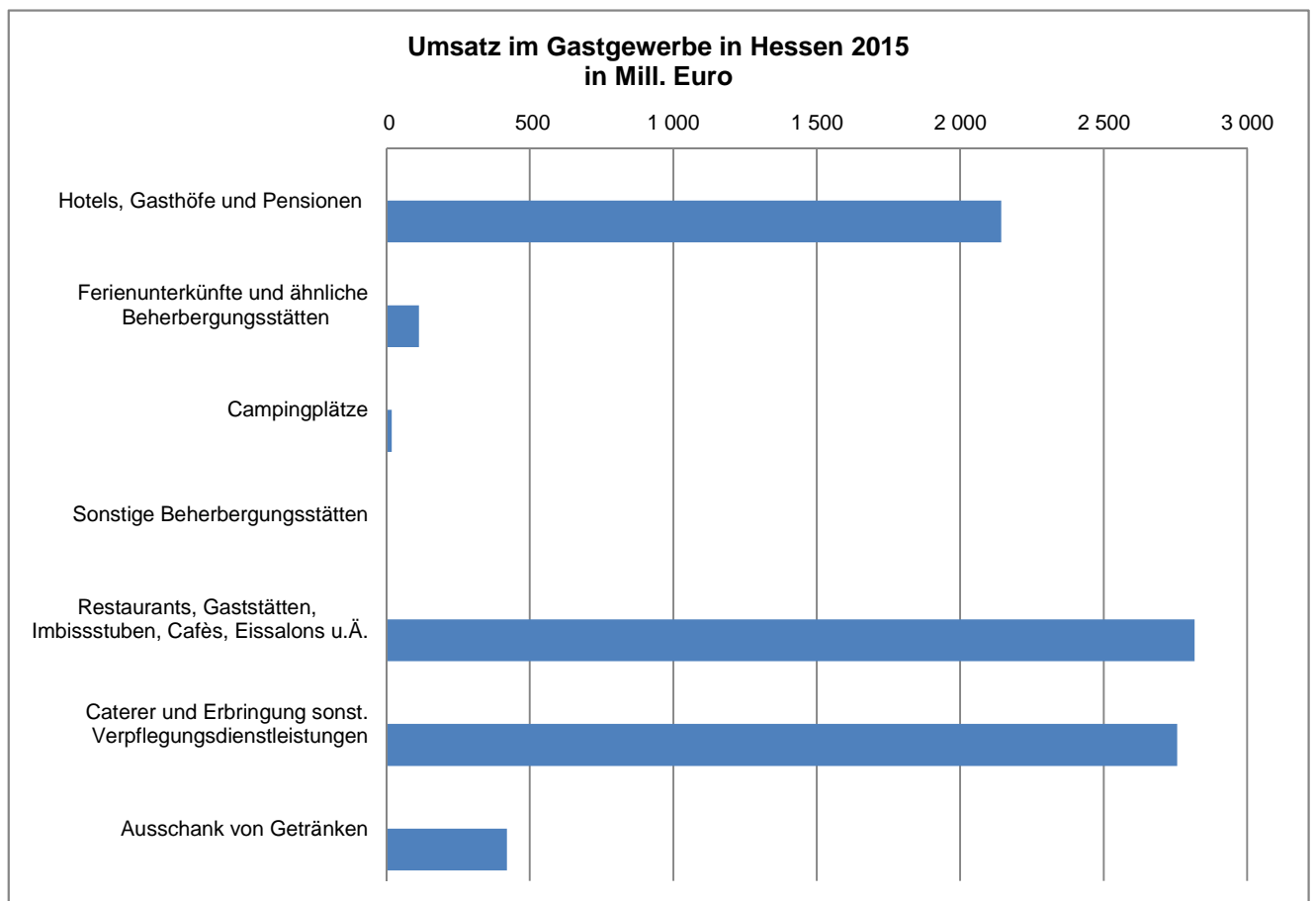
8. Unternehmen, örtliche Einheiten, Beschäftigte im Gastgewerbe in Hessen 2015 nach Wirtschaftszweigen

| Nummer der Klassifikation | Wirtschaftszweig (Klassifikation der Wirtschaftszweige, Ausgabe 2008) | Unternehmen | Örtliche Einheiten | Beschäftigte |
|---------------------------|--|----------------------|--------------------|----------------------|
| | | Anzahl am 31.12.2015 | | Anzahl am 30.09.2015 |
| 55 | Beherbergung | 2 825 | 3 381 | 35 414 |
| 551 | Hotels, Gasthöfe und Pensionen | 2 404 | 2 887 | 32 096 |
| 552 | Ferienunterkünfte und ähnliche Beherbergungsstätten | 332 | 402 | 2 790 |
| 553 | Campingplätze | 78 | 81 | 507 |
| 559 | Sonstige Beherbergungsstätten | 11 | 11 | 21 |
| 56 | Gastronomie | 13 647 | 17 010 | 150 326 |
| 561 | Restaurants, Gaststätten, Imbissstuben, Cafès, Eissalons u.Ä. | 9 633 | 10 579 | 85 307 |
| 562 | Caterer und Erbringung sonst. Verpflegungsdienstleistungen | 1 011 | 3 274 | 49 169 |
| 563 | Ausschank von Getränken | 3 003 | 3 157 | 15 851 |
| 55+56 | Gastgewerbe darunter | 16 472 | 20 390 | 185 740 |
| 561+563 | Gaststättengewerbe | 12 636 | 13 736 | 101 157 |



**9. Umsatz, Aufwendungen, Bruttoinvestitionen, Rohertrag und
Bruttowertschöpfung zu Faktorkosten im Gastgewerbe in Hessen 2015
nach Wirtschaftszweigen**

| Nummer der Klassifi- kation | Wirtschaftszweig (Klassifikation der Wirtschaftszweige, Ausgabe 2008) | Umsatz | Aufwendungen | Bruttoinvestitionen in Sachanlagen | Rohertrag | Bruttowert- schöpfung zu Faktorkosten |
|--------------------------------------|---|------------|--------------|---------------------------------------|-----------|---|
| | | Mill. Euro | | | % | Mill. Euro |
| 55 | Beherbergung | 2 278 | 1 960 | 90 | 83,0 | 1 034 |
| 551 | Hotels, Gasthöfe und Pensionen | 2 143 | 1 851 | 83 | 83,3 | 960 |
| 552 | Ferienunterkünfte und ähnliche Beherbergungsstätten | 114 | 95 | 6 | 77,9 | 63 |
| 553 | Campingplätze | 19 | 14 | 1 | 78,4 | 10 |
| 559 | Sonstige Beherbergungsstätten | 1 | 1 | 0 | 73,0 | 1 |
| 56 | Gastronomie | 5 993 | 5 643 | 150 | 63,3 | 2 685 |
| 561 | Restaurants, Gaststätten, Imbissstuben, Cafés, Eissalons u.Ä. | 2 817 | 2 523 | 85 | 66,6 | 1 216 |
| 562 | Caterer und Erbringung sonst. Verpflegungsdienstleistungen | 2 756 | 2 788 | 54 | 58,9 | 1 291 |
| 563 | Ausschank von Getränken | 420 | 332 | 10 | 69,2 | 178 |
| 55+56 | Gastgewerbe darunter | 8 271 | 7 603 | 240 | 68,7 | 3 719 |
| 561+563 | Gaststättengewerbe | 3 237 | 2 855 | 95 | 67,0 | 1 394 |



10. Umsatz nach Tätigkeitsbereichen im Gastgewerbe in Hessen 2015 nach Wirtschaftszweigen

| Nummer der Klassifi- kation | Wirtschaftszweig (Klassifikation der Wirtschaftszeige, Ausgabe 2008 | Umsatz (aus) | | | | | | | | |
|--------------------------------------|--|----------------|-------------------------|-------------------|--------------------------------------|---|-------------|--|--|---------------------------------|
| | | Insge- samt | Gastgewerbe (davon aus) | | | | Han- del | sonstigen Dienst- leistungs- tätig- keiten | Her- stellung, Verar- beitung | Umsatz aus E- Commerce |
| | | | zusam- men | Beher- bergung | Gast- stätten- leistun- gen | Kantinen- und Catering- leistungen | | | | |
| | | Mill. Euro | % | | | | | | | |
| 55 | Beherbergung | 2 278 | 93,5 | 69,5 | 23,3 | 0,7 | 0,3 | 6,1 | 0,1 | 24,8 |
| 551 | Hotels, Gasthöfe u. Pensionen | 2 143 | 93,6 | 69,5 | 23,5 | 0,7 | 0,2 | 6,0 | 0,1 | 25,7 |
| 552 | Ferienunterkünfte u. Ä. | 114 | 91,2 | 66,7 | 22,2 | 2,3 | 0,7 | 7,8 | 0,3 | 11,7 |
| 553 | Campingplätze | 19 | 93,2 | 81,3 | 11,8 | 0,1 | 4,8 | 2,0 | - | 0,7 |
| 559 | Sonst. Beherbergungsstätten | 1 | 100,0 | 100,0 | - | - | - | - | - | - |
| 56 | Gastronomie | 5 993 | 97,5 | 0,7 | 52,3 | 44,5 | 1,2 | 1,1 | 0,2 | 0,8 |
| 561 | Restaurants,Gaststätten, Imbissstuben,Cafes u.Ä. | 2 817 | 97,1 | 1,3 | 94,9 | 0,9 | 1,7 | 1,0 | 0,2 | 1,2 |
| 562 | Caterer u. sonstige Verpflegungsdienstleist. | 2 756 | 97,8 | 0,1 | 1,9 | 95,8 | 0,9 | 1,1 | 0,2 | 0,4 |
| 563 | Ausschank v. Getränken | 420 | 97,6 | 0,5 | 96,8 | 0,3 | 0,5 | 1,8 | 0,2 | 0,2 |
| 55-01 | Gastgewerbe darunter | 8 271 | 96,4 | 19,6 | 44,3 | 32,5 | 1,0 | 2,5 | 0,2 | 7,4 |
| 561-01 | Gaststättengewerbe | 3 237 | 97,2 | 1,2 | 95,2 | 0,8 | 1,5 | 1,1 | 0,2 | 1,1 |

