



Statistische Berichte



Kennziffer: D I 2 - vj 3/16

April 2017

Gewerbeanzeigen in Hessen im 3. Vierteljahr 2016

Hessisches Statistisches Landesamt, Wiesbaden

Impressum

Dienstgebäude: Rheinstraße 35/37, 65185 Wiesbaden
Briefadresse: 65175 Wiesbaden

Ihre Ansprechpartner für Fragen und Anregungen zu diesem Bericht

Herr Andreas Müller 0611 3802-137
Frau Beate Goldmanr 0611 3802-171
Herr Jörg Führer 0611 3802-519
E-Mail gewerbeanzeigen@statistik.hessen.de
Telefax 0611 3802-198
Internet <http://www.statistik-hessen.de>

Copyright

© Hessisches Statistisches Landesamt, Wiesbaden, 2017
Vervielfältigung und Verbreitung, auch auszugsweise, mit Quellenangabe gestattet.

Allgemeine Geschäftsbedingungen

Die Allgemeinen Geschäftsbedingungen sind unter
<http://www.statistik-hessen.de> "AGB"
abrufbar.

Zeichenerklärungen

- = genau Null (nichts vorhanden) bzw. keine Veränderung eingetreten
- 0 = Zahlenwert ungleich Null, Betrag jedoch kleiner als die Hälfte von 1 in der letzten besetzten Stelle
- . = Zahlenwert unbekannt oder geheim zu halten
- ... = Zahlenwert lag bei Redaktionsschluss noch nicht vor
- () = Aussagewert eingeschränkt, da der Zahlenwert statistisch unsicher ist
- / = keine Angabe, da Zahlenwert nicht sicher genug
- x = Tabellenfeld gesperrt, weil Aussage nicht sinnvoll
(oder bei Veränderungsraten ist die Ausgangszahl kleiner als 100)
- D = Durchschnitt
- s = geschätzte Zahl
- p = vorläufige Zahl
- r = berichtigte Zahl

Aus Gründen der Übersichtlichkeit sind nur negative Veränderungsraten und Salden mit einem Vorzeichen versehen. Positive Veränderungsraten und Salden sind ohne Vorzeichen.
Im Allgemeinen ist ohne Rücksicht auf die Endsumme auf- bzw. abgerundet worden.
Das Ergebnis der Summierung der Einzelzahlen kann deshalb geringfügig von der Endsumme abweichen.

Inhalt

	Seite
Vorbemerkungen und Begriffserläuterungen	2
Grafiken	
1. Gewerbeanmeldungen und -abmeldungen in Hessen seit 2004	4
2. Gewerbeanmeldungen und -abmeldungen in Hessen im 3. Vierteljahr 2016 – nach Wirtschaftsabschnitten	4
3. Vierteljährliche An- und Abmeldungen von Gewerbebetrieben in Hessen seit 2004	5
4. Gewerbeanmeldungen und -abmeldungen im 3. Vierteljahr 2016 – nach Verwaltungsbezirken	6
Tabellen	
1. Gewerbeanzeigen von 2004 bis 2016 nach dem Grund der Meldung	7
2. Gewerbeanzeigen im 3. Vierteljahr 2016 nach Art der Niederlassung und Rechtsform – sowie Einzelunternehmen nach Geschlecht, – Staatsangehörigkeit und Grund der Anzeige	8
3. Gewerbeanzeigen im 3. Vierteljahr 2016 nach Wirtschaftsbereichen und Verwaltungsbezirk	9
4. Gewerbeanmeldungen und -abmeldungen sowie Neuerrichtungen und Aufgaben – je 1000 Einwohner im 3. Vierteljahr 2016 nach Verwaltungsbezirken	24
5. Gewerbeanmeldungen im 3. Vierteljahr 2016 nach Wirtschaftsbereichen	25
6. Gewerbeabmeldungen im 3. Vierteljahr 2016 nach Wirtschaftsbereichen	27
7. Gewerbeanmeldungen insgesamt nach Rechtsformen sowie Einzelunternehmen nach – Geschlecht und Staatsangehörigkeit im 3. Vierteljahr 2016 nach Regierungsbezirken	29
8. Gewerbeabmeldungen insgesamt nach Rechtsformen sowie Einzelunternehmen nach – Geschlecht und Staatsangehörigkeit im 3. Vierteljahr 2016 nach Regierungsbezirken	32
9. Neugründungen: Gewerbetreibende im 3. Vierteljahr 2016 nach Geschlecht und – Verwaltungsbezirken	35
10. Neugründungen: Gewerbetreibende im 3. Vierteljahr 2016 nach Staatsangehörigkeit – und Verwaltungsbezirken	36
11. Vollständige Aufgaben: Gewerbetreibende im 3. Vierteljahr 2016 nach Geschlecht und – Verwaltungsbezirken	37
12. Vollständige Aufgaben: Gewerbetreibende im 3. Vierteljahr 2016 nach Staatsangehörigkeit – und Verwaltungsbezirken	38
13. Gewerbeanzeigen nach wirtschaftlicher Bedeutung im 3. Vierteljahr 2016	39
Anhang	
Übersicht über die Klassifikation der Wirtschaftszweige, Ausgabe 2008 (WZ 2008)	40

Vorbemerkungen

Im Zusammenhang mit einer Änderung der Gewerbeordnung und anderer gewerberechtlicher Vorschriften durch das Gesetz vom 23. November 1994 (BGBl. I S. 3475) wurde mit Beginn des Jahres 1996 eine bundeseinheitliche **Statistik der Gewerbeanzeigen** angeordnet, mit der die früher lediglich landesinterne Statistik auf diesem Gebiet abgelöst wurde. Rechtsgrundlagen sind die §§ 14 und 55 c nach der Neufassung der Gewerbeordnung vom 22. Februar 1999 (BGBl. I Nr. 9, S. 202 ff.), geändert in "Drittes Gesetz zur Änderung der Gewerbeordnung und sonstiger gewerberechtlicher Vorschriften" vom 24. August 2002 (BGBl. I Nr. 62, S. 3412 ff.) und mit Auswirkungen auf die Statistik zuletzt geändert in Artikel 1 des Gesetzes zur Änderung gewerberechtlicher Vorschriften (GewRÄndG) (BGBl. 2011 Teil 1 S.1341).

Die bei allen Gewerbeanzeigenpflichtigen monatlich durchzuführende Statistik dient der Gewinnung zuverlässiger, aktueller und bundesweit vergleichbarer Daten über die Gewerbeanmeldungen und -abmeldungen.

Die Anzeigepflicht besteht für den Betrieb eines Gewerbes bzw. für selbstständige Gewerbetreibende. Davon ausgenommen sind Urproduktion (z. B. Land- und Forstwirtschaft), freie Berufe im Sinne des Gewerberechts (z. B. freie wissenschaftliche, künstlerische oder schriftstellerische Tätigkeit), die bloße Verwaltung eigenen Vermögens sowie verbotene bzw. sozial unwürdige Tätigkeiten. Es werden sowohl Hauptniederlassungen wie auch Zweigniederlassungen und unselbstständige Zweigstellen einbezogen.

Die Auswertung der Meldeformulare erfolgt in Form einer Sekundärstatistik, deren wichtigste Ergebnisse in diesem Statistischen Bericht veröffentlicht werden. Mit der Umstellung der Statistik waren einige weitere Neuerungen verbunden, die beim Vergleich mit den früheren Jahren zu beachten sind. Diese Neuerungen betreffen u.a. die konkrete Angabe für das Geschlecht des Meldepflichtigen und der Differenzierungsmöglichkeit nach dem Grund der An- oder Abmeldung.

Begriffserläuterungen

Gewerbeanmeldung:

Ein Gewerbe ist **anzumelden** bei der Neuerrichtung eines Betriebes, einer Zweigniederlassung oder einer unselbstständigen Zweigstelle sowie bei der Übernahme eines bereits bestehenden Betriebes durch einen anderen Gewerbetreibenden oder Änderung der Rechtsform etwa Umwandlung eines Einzelunternehmens in eine GmbH. Auch die Verlegung eines Betriebes aus dem Bereich einer Meldebehörde in den einer anderen zählt bei der Anmeldung als Neuerrichtung.

Neuerrichtungen:

Diese errechnen sich aus den Betriebsgründungen (Hauptniederlassung, Zweigniederlassung unselbstständige Zweigstelle), den sonstigen Neugründungen sowie aus den Umwandlungen.

Neugründungen:

Diese errechnen sich aus den Betriebsgründungen (Hauptniederlassung, Zweigniederlassung unselbstständige Zweigstelle) und den sonstigen Neugründungen.

Sonstige Neugründungen:

Zur "Sonstigen" Neugründung zählt die Gründung einer Hauptniederlassung durch einen Kleingewerbetreibenden, die nach Art und Umfang keinen in kaufmännischer Weise eingerichteten Geschäftsbetrieb erfordert. Kleingewerbetreibender ist hier derjenige, der keine Eintragung im Handelsregister hat, der keine Handwerkskarte besitzt und keine Arbeitnehmer beschäftigt. Die Gründung eines Gewerbes, das im Nebenerwerb betrieben wird, gilt ebenfalls als "Sonstige" Neugründung.

Gewerbeabmeldung:

Ein Gewerbe ist **abzumelden** bei der vollständigen Aufgabe eines Betriebes, einer Zweigniederlassung oder einer unselbstständigen Zweigstelle, der Verlegung in einen anderen Meldebezirk oder der Aufgabe eines Teils der im Meldebezirk angemeldeten Tätigkeiten, wenn dabei zugleich eine Zweigniederlassung oder unselbstständige Zweigstelle aufgegeben wird (teilweise Aufgabe). Zu den Gewerbeabmeldungen zählt auch die Aufgabe eines weiterhin bestehenden Betriebes (Eigentümerwechsel).

Aufgaben:

Diese errechnen sich aus den Betriebsaufgaben (Hauptniederlassung, Zweigniederlassung unselbstständige Zweigstelle), den sonstigen Stilllegungen sowie aus den Umwandlungen.

Vollständige Aufgaben:

Diese errechnen sich aus den Betriebsaufgaben (Hauptniederlassung, Zweigniederlassung unselbstständige Zweigstelle) und den sonstigen Stilllegungen.

Sonstige Stilllegung:

Eine "Sonstige" Stilllegung liegt vor bei der vollständigen Aufgabe einer Hauptniederlassung eines Kleingewerbetreibenden (Nicht-Kaufmann/-frau). Das Kleinunternehmen war nicht im Handelsregister eingetragen und beschäftigte keine Arbeitnehmer. Die Aufgabe eines Gewerbes, das im Nebenerwerb betrieben wurde, gilt ebenfalls als "Sonstige" Stilllegung.

Zweigniederlassung:

Eine Zweigniederlassung im Sinne des § 14 Abs. 1 Satz 1 GewO kann entsprechend dem handelsrechtlichen Begriff der Zweigniederlassung (§ 13 HGB) dann angenommen werden, wenn ein Betrieb mit selbstständiger Organisation, selbstständigen Betriebsmitteln und gesonderter Buchführung besteht, dessen Leiter Geschäfte selbstständig abzuschließen und durchzuführen befugt ist.

Unselbstständige Zweigstellen:

Unselbstständige Zweigstellen im Sinne des § 14 Absatz 1 Satz 1 GewO sind feste örtliche Anlagen oder Einrichtungen, die der Ausübung eines stehenden Gewerbes dienen (z. B. ein Auslieferungslager).

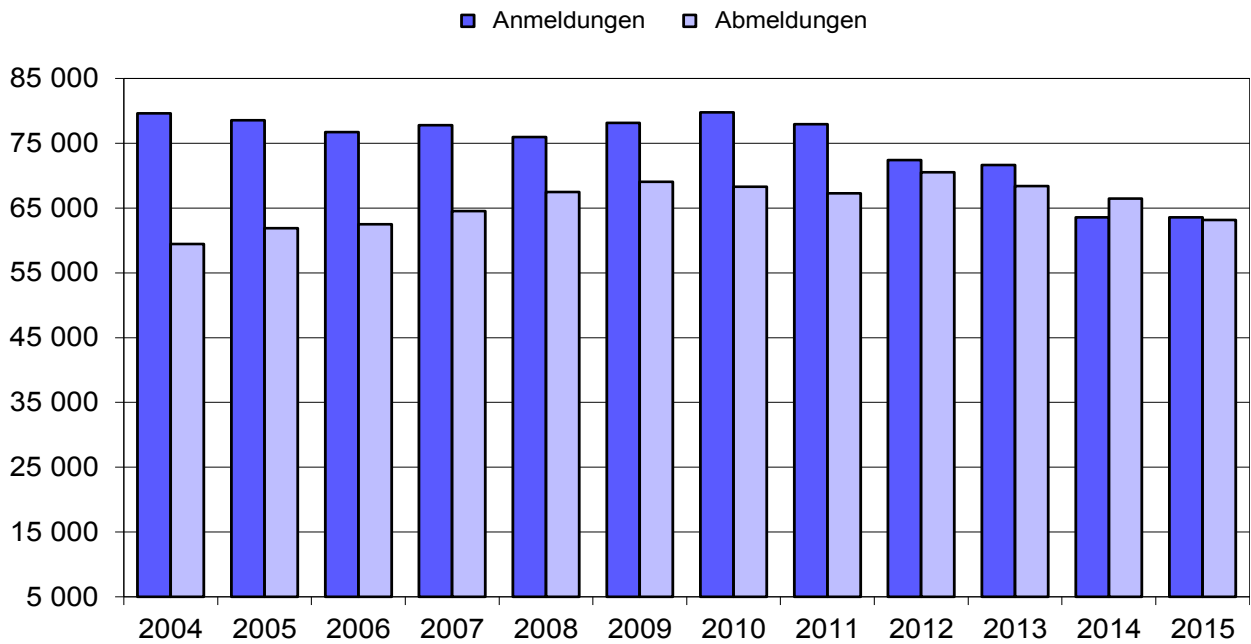
Personengesellschaften:

Bei den Personengesellschaften sind alle geschäftsführungsberechtigten Gesellschafter die Gewerbetreibenden, nicht dagegen die Personengesellschaften als solche, weil diese keine eigene Rechtspersönlichkeit besitzen. Zu den Personengesellschaften gehören u.a. die Gesellschaft des bürgerlichen Rechts (GbR), die Offene Handelsgesellschaft (OHG) sowie die Kommanditgesellschaft (KG).

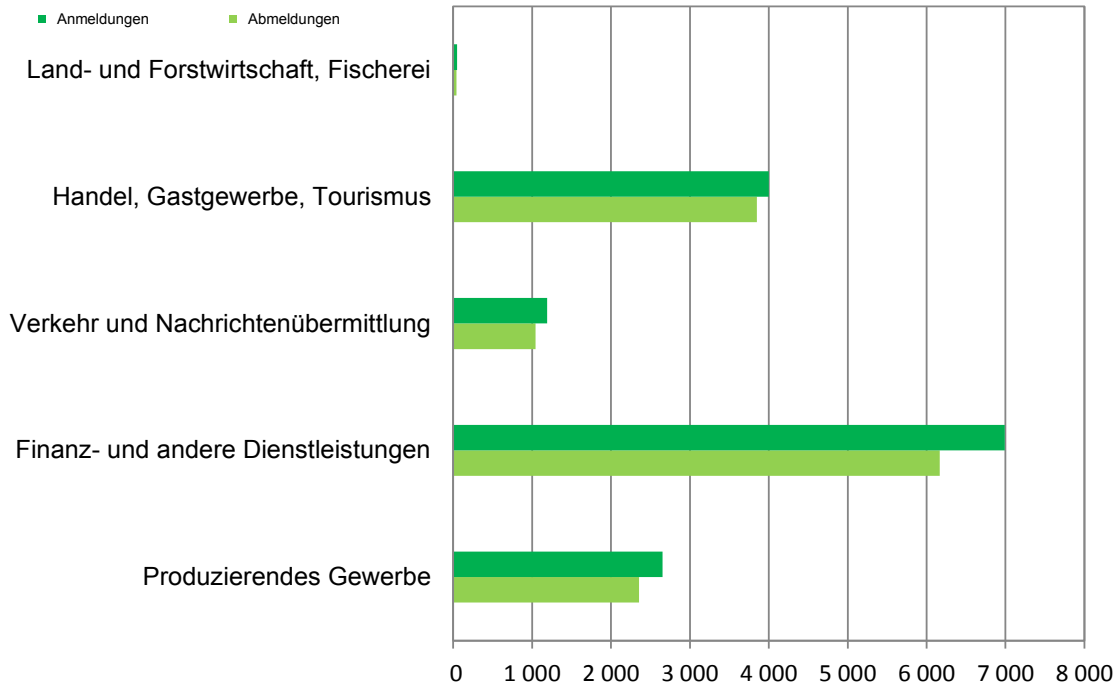
Juristische Personen:

Dabei handelt es sich z. B. um die Gesellschaft mit beschränkter Haftung (GmbH), die Aktiengesellschaft (AG), eine eingetragene Genossenschaft oder einen eingetragenen Verein.

1. Gewerbeanmeldungen und -abmeldungen in Hessen seit 2004

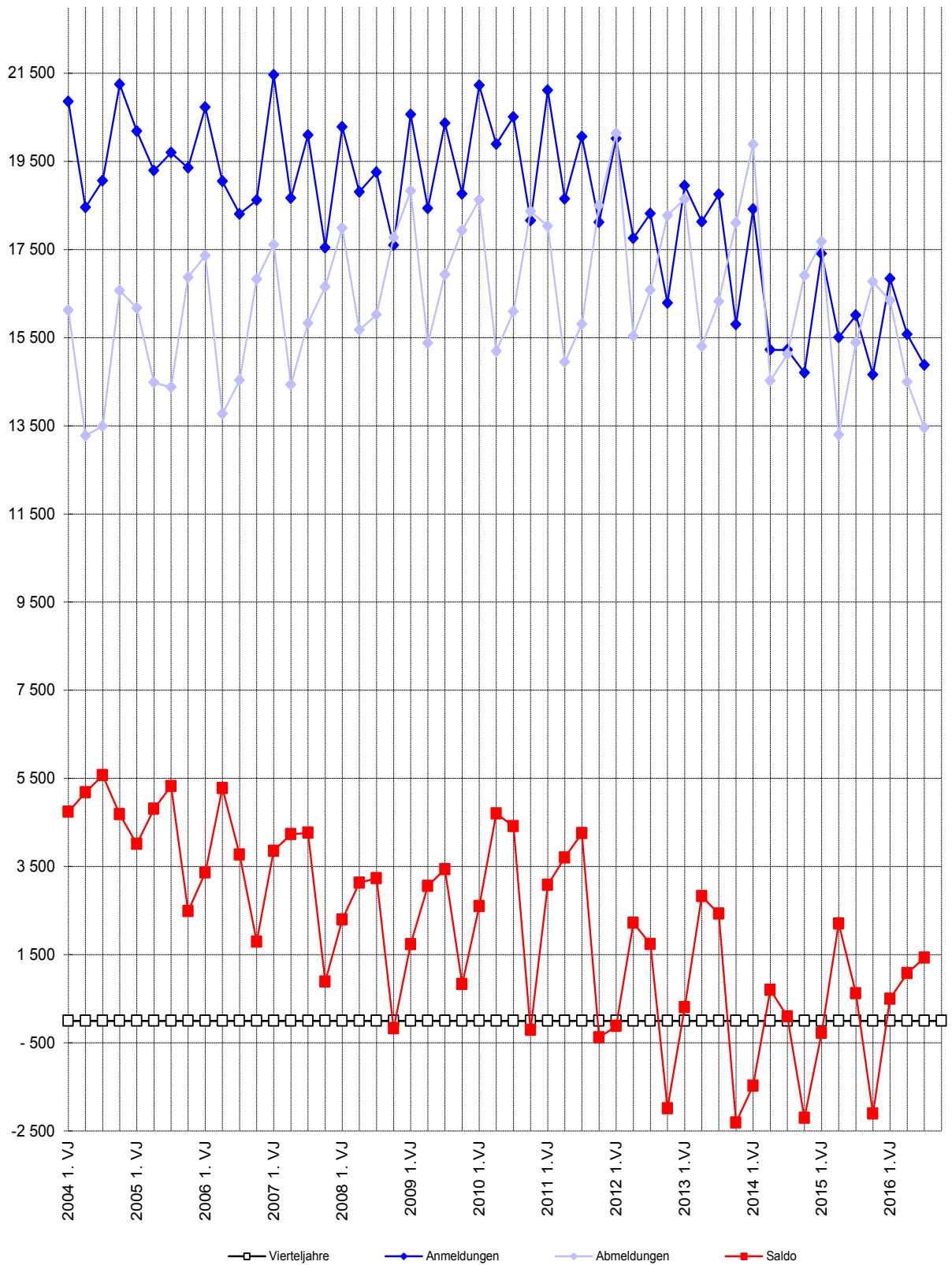


2. Gewerbeanmeldungen und -abmeldungen in Hessen im 3. Vierteljahr 2016 nach Wirtschaftsabschnitten¹⁾²⁾

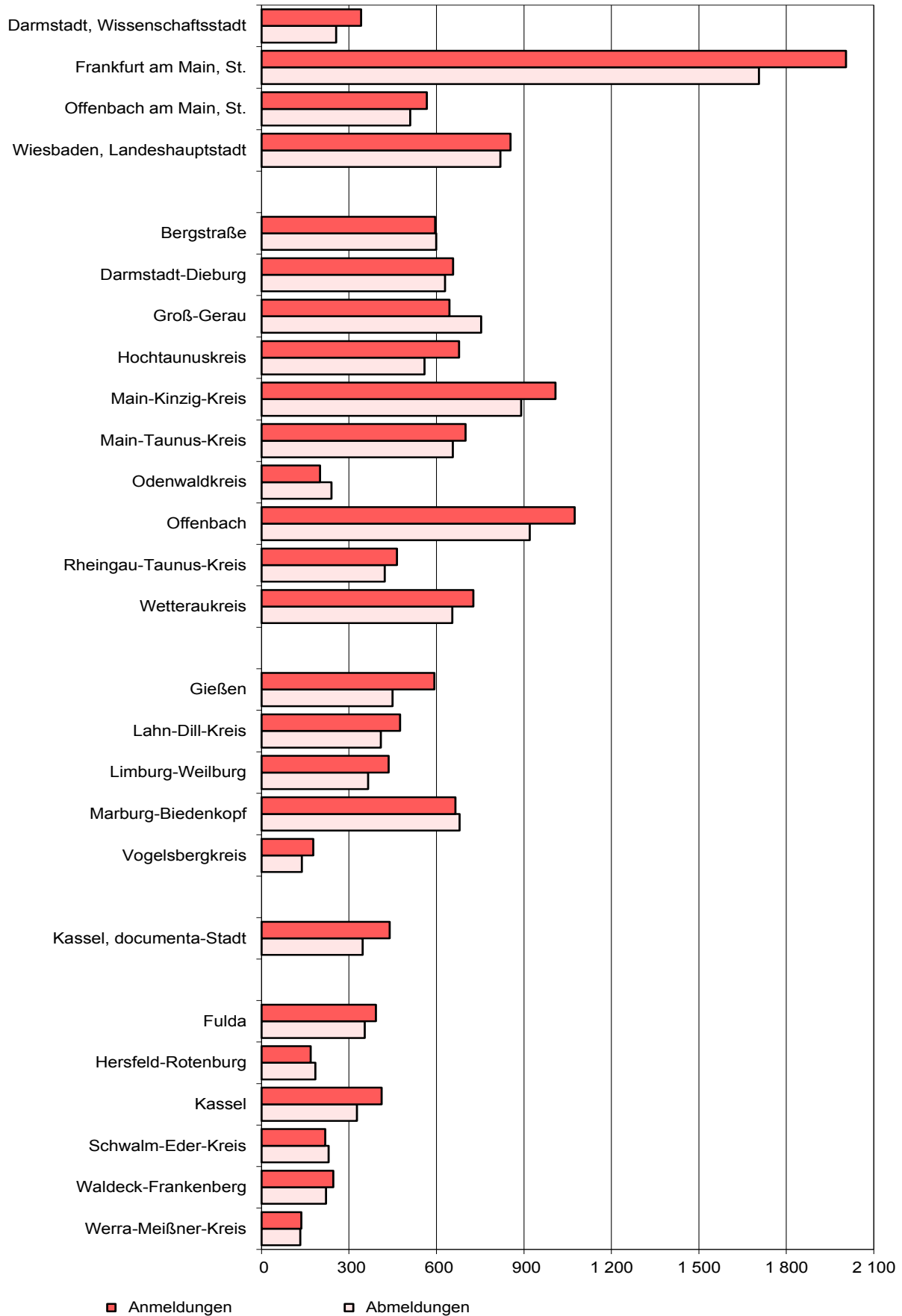


1) Klassifikation der Wirtschaftszweige, Ausgabe 2008 (siehe Anhang). — 2) Land- und Forstwirtschaft, Fischerei: Abschnitt A; Handel, Gastgewerbe, Tourismus: Abschnitte G, I; Verkehr u. Nachrichtenübermittlung: Abschnitte H, J; Finanz- und andere Dienstleistungen: Abschnitte K-N, P-S; Produzierendes Gewerbe: Abschnitte B, C-F;

3. Vierteljährliche An- und Abmeldungen von Gewerbebetrieben in Hessen seit 2004



4. Gewerbebeanzeigen im 3. Vierteljahr 2016 nach Verwaltungsbezirken



1. Gewerbeanzeigen¹⁾ von 2004 bis 2016 nach dem Grund der Meldung

Jahr --- Vierteljahr	Anmeldungen				Abmeldungen				Saldo ²⁾ aus Anmeldungen und Ab- meldungen insgesamt
	ins- gesamt	davon			ins- gesamt	davon			
		Neu- errichtung	Zuzug	Übernahme		Aufgabe	Fortzug	Übergabe	
Grundzahlen									
2004	79 629	66 832	6 183	6 614	59 454	45 906	7 196	6 352	20 175
2005	78 532	65 866	6 770	5 896	61 902	48 897	7 478	5 527	16 630
2006	76 700	63 677	7 264	5 759	62 492	49 686	7 486	5 320	14 208
2007	77 768	64 585	7 726	5 457	64 525	51 478	7 935	5 112	13 243
2008	75 938	62 775	7 842	5 321	67 453	54 403	8 002	5 048	8 485
2009	78 129	64 941	8 019	5 169	69 066	55 934	8 231	4 901	9 063
2010	79 775	66 050	8 550	5 175	68 273	54 610	8 671	4 992	11 502
2011	77 943	64 818	8 389	4 736	67 284	54 583	8 187	4 514	10 659
2012	72 378	59 553	8 418	4 407	70 519	57 674	8 642	4 203	1 859
2013	71 629	58 451	8 577	4 601	68 377	55 512	8 342	4 523	3 252
2014	63 569	51 551	7 807	4 211	66 449	54 288	8 177	3 984	– 2 880
2015	63 583	51 552	7 677	4 354	63 139	50 681	8 090	4 368	444
2015 1. Vierteljahr	17 407	14 052	2 091	1 264	17 681	13 940	2 433	1 308	– 274
2. Vierteljahr	15 506	12 728	1 761	1 017	13 299	10 550	1 809	940	2 207
3. Vierteljahr	16 008	13 056	1 978	974	15 387	12 412	1 991	984	621
4. Vierteljahr	14 662	11 716	1 847	1 099	16 772	13 779	1 857	1 136	– 2 110
2016 1. Vierteljahr	16 842	13 488	2 096	1 258	16 342	13 104	2 032	1 206	500
2. Vierteljahr	15 574	12 762	1 853	959	14 495	11 660	1 851	984	1 079
3. Vierteljahr	14 881	12 173	1 880	828	13 453	10 818	1 836	799	1 428
4. Vierteljahr
Zu- bzw. Abnahme (-) jeweils gegenüber dem gleichen Vorjahreszeitraum									
2004	12 583	10 791	930	862	1 842	442	871	529	x
2005	– 1 097	– 966	587	– 718	2 448	2 991	282	– 825	x
2006	– 1 832	– 2 189	494	– 137	590	789	8	– 207	x
2007	1 068	908	462	– 302	2 033	1 792	449	– 208	x
2008	– 1 830	– 1 810	116	– 136	2 928	2 925	67	– 64	x
2009	2 191	2 166	177	– 152	1 613	1 531	229	– 147	x
2010	1 646	1 109	531	6	– 793	– 1 324	440	91	x
2011	– 1 832	– 1 232	– 161	– 439	– 989	– 27	– 484	– 478	x
2012	– 5 565	– 5 265	29	– 329	3 235	3 091	455	– 311	x
2013	– 749	– 1 102	159	194	– 2 142	– 2 162	– 300	320	x
2014	– 8 060	– 6 900	– 770	– 390	– 1 928	– 1 224	– 165	– 539	x
2015	14	1	– 130	143	– 3 310	– 3 607	– 87	384	x
2015 1. Vierteljahr	– 1 008	– 671	– 251	– 86	– 2 207	– 2 232	– 8	33	x
2. Vierteljahr	282	265	– 109	126	– 1 223	– 1 312	– 51	140	x
3. Vierteljahr	784	554	173	57	259	211	– 61	109	x
4. Vierteljahr	– 44	– 147	57	46	– 139	– 274	33	102	x
2016 1. Vierteljahr	– 565	– 564	5	– 6	– 1 339	– 836	– 401	– 102	x
2. Vierteljahr	68	34	92	– 58	1 196	1 110	42	44	x
3. Vierteljahr	– 1 127	– 883	– 98	– 146	– 1 934	– 1 594	– 155	– 185	x
4. Vierteljahr	x

1) Ab 1996 ohne Automatenaufsteller und Reisegewerbe. — 2) Mehr bzw. weniger (-) Anmeldungen als Abmeldungen.

2. Gewerbeanzeigen¹⁾ im 3. Vierteljahr 2016 nach Art der Niederlassung und Rechtsform sowie Einzelunternehmen nach Geschlecht, Staatsangehörigkeit und Grund der Anzeige

Gegenstand der Nachweisung	Anmeldungen			Abmeldungen			Saldo ⁴⁾
	insgesamt	darunter	Zu- bzw. Abnahme (–) gegenüber dem gleichen Vorjahres- quartal in %	insgesamt	darunter	Zu- bzw. Abnahme (–) gegenüber dem gleichen Vorjahres- quartal in %	
		Neu- errich- tung ²⁾			Auf- gabe ³⁾		
I n s g e s a m t							
Nach Art der Niederlassung							
Hauptniederlassung	13 970	11 389	– 6,9	12 710	10 218	– 12,6	1 260
Zweigniederlassung	186	154	– 7,0	176	139	– 4,9	10
Unselbstständige Zweigstelle	725	630	– 9,4	567	461	– 13,0	158
Insgesamt	14 881	12 173	– 7,0	13 453	10 818	– 12,6	1 428
Nach der Rechtsform des Unternehmens							
Einzelunternehmen	11 539	9 762	– 6,9	10 857	9 134	– 11,9	682
Offene Handelsgesellschaft	37	19	– 2,6	37	15	– 11,9	—
Kommanditgesellschaft	21	14	– 12,5	26	16	– 33,3	– 5
Gesellschaft mit beschränkter Haftung Co. KG	355	261	16,8	187	119	– 18,7	168
Gesellschaft des bürgerlichen Rechts	696	480	– 25,6	623	369	– 35,0	73
Aktiengesellschaft	26	16	– 44,7	42	23	– 25,0	– 16
Gesellschaft mit beschränkter Haftung	2 092	1 527	– 2,8	1 565	1 041	– 3,1	527
GmbH ohne Unternehmergeinschaft							
(haftungsbeschränkt)	1 733	1 231	– 5,0	1 357	897	– 4,2	376
Unternehmergeinschaft							
(haftungsbeschränkt)	359	296	9,5	208	144	5,1	151
Private Company Limited by Shares	38	31	—	32	25	– 22,0	6
Sonstige Rechtsformen	77	63	– 2,5	84	76	3,7	– 7
E i n z e l u n t e r n e h m e n							
Nach Geschlecht							
weiblich	4 114	3 542	– 7,9	3 913	3 358	– 11,1	201
männlich	7 425	6 220	– 6,3	6 944	5 776	– 12,3	481
zusammen	11 539	9 762	– 6,9	10 857	9 134	– 11,9	682
Nach ausgewählter Staatsangehörigkeit des Inhabers							
deutsch	7 607	6 323	– 6,3	7 181	5 923	– 10,1	426
kroatisch	181	161	– 24,6	179	157	– 41,1	2
griechisch	82	64	– 19,6	90	66	20,0	– 8
italienisch	167	140	—	181	149	– 9,5	– 14
österreichisch	21	19	—	28	21	– 6,7	– 7
polnisch	1 074	931	– 15,9	1 075	966	– 12,6	– 1
türkisch	465	392	– 0,2	405	334	– 4,7	60
bulgarisch	264	243	– 14,8	278	252	– 27,2	– 14
rumänisch	543	498	– 6,4	477	443	– 25,6	66
ungarisch	112	100	16,7	95	82	– 39,1	17
Nach ausgewähltem Grund der Anzeige							
Betriebsgründung	2 467	—	– 4,9	—	—	—	—
Betriebsaufgabe	—	—	—	1 895	—	– 12,1	—
keine Angabe	—	—	—	6 794	—	– 10,4	—
wirtschaftliche Schwierigkeiten	—	—	—	558	—	– 20,5	—
Insolvenzverfahren	—	—	—	154	—	17,6	—

1) Ohne Automatenaufsteller und Reisegewerbe. — 2) Ohne Zuzug. — 3) Ohne Fortzug. — 4) Mehr bzw. weniger (–) Anmeldungen als Abmeldungen.

3. Gewerbeanzeigen¹⁾ im 3. Vierteljahr 2016 nach Wirtschaftsbereichen und Verwaltungsbezirken

Nr. der Wirt- schafts- klassifi- kation ²⁾	Wirtschaftsabschnitte	Anmeldungen			Abmeldungen		
		insgesamt	darunter	Zu- bzw. Abnahme (–) gegenüber dem gleichen Vorjahres- quartal in %	insgesamt	darunter	Zu- bzw. Abnahme (–) gegenüber dem gleichen Vorjahres- quartal in %
			Neu- errich- tung ³⁾			Auf- gabe ⁴⁾	
Darmstadt, Wissenschaftsstadt							
A	Land- und Forstwirtschaft, Fischerei	—	—	x	—	—	x
B	Bergbau und Gewinnung v. Steinen u. Erden	—	—	x	—	—	x
C	Verarbeitendes Gewerbe	9	8	80,0	6	4	– 45,5
D	Energieversorgung	2	2	100,0	—	—	x
E	Wasserversorgung; Abwasser- und Abfall- entsorgung und Beseitigung von Umwelt- verschmutzungen	—	—	x	1	1	x
F	Baugewerbe	32	28	– 23,8	17	16	– 50,0
G	Handel; Instandhaltung und Reparatur v. Kraftfahrzeugen	73	62	2,8	59	49	31,1
H	Verkehr und Lagerei	13	10	160,0	13	10	—
I	Gastgewerbe; Beherbergung und Gastronomie	29	24	31,8	29	25	141,7
J	Information und Kommunikation	18	14	– 50,0	16	10	– 33,3
K	Erbringung von Finanz- und Versicherungs- dienstleistungen	7	4	75,0	8	5	33,3
L	Grundstücks- und Wohnungswesen	9	7	– 10,0	3	—	– 40,0
M	Erbringung von freiberuflichen, wissenschaft- lichen und technischen Dienstleistungen	62	51	44,2	34	25	– 29,2
N	Erbringung v. sonst. wirtschaftl. Dienstleistungen	46	42	17,9	40	37	14,3
O	Öffentliche Verwaltung, Verteidigung; Sozialversicherung	—	—	x	—	—	x
P	Erziehung und Unterricht	6	5	– 53,8	3	2	– 57,1
Q	Gesundheits- und Sozialwesen	3	2	50,0	3	3	– 40,0
R	Kunst, Unterhaltung und Erholung	3	2	– 40,0	4	2	– 50,0
S	Erbringung von sonstigen Dienstleistungen	30	27	11,1	20	18	—
A-S	Insgesamt	342	288	5,2	256	207	– 6,2
Frankfurt am Main, Stadt							
A	Land- und Forstwirtschaft, Fischerei	—	—	– 100,0	1	1	x
B	Bergbau und Gewinnung v. Steinen u. Erden	—	—	x	—	—	x
C	Verarbeitendes Gewerbe	29	26	– 9,4	28	17	– 15,2
D	Energieversorgung	4	4	100,0	9	5	350,0
E	Wasserversorgung; Abwasser- und Abfall- entsorgung und Beseitigung von Umwelt- verschmutzungen	—	—	x	—	—	x
F	Baugewerbe	146	116	– 33,3	194	158	– 25,4
G	Handel; Instandhaltung und Reparatur v. Kraftfahrzeugen	368	329	1,7	297	244	– 12,6
H	Verkehr und Lagerei	90	85	– 7,2	76	69	– 26,9
I	Gastgewerbe; Beherbergung und Gastronomie	218	201	7,4	157	138	– 12,3
J	Information und Kommunikation	129	114	– 7,9	68	49	– 32,7
K	Erbringung von Finanz- und Versicherungs- dienstleistungen	56	38	– 34,9	51	38	– 19,0
L	Grundstücks- und Wohnungswesen	67	61	– 4,3	40	29	– 16,7
M	Erbringung von freiberuflichen, wissenschaft- lichen und technischen Dienstleistungen	336	304	– 8,2	277	228	– 2,1
N	Erbringung v. sonst. wirtschaftl. Dienstleistungen	319	297	5,3	292	253	– 22,5
O	Öffentliche Verwaltung, Verteidigung; Sozialversicherung	—	—	x	—	—	x
P	Erziehung und Unterricht	34	27	– 20,9	22	20	– 12,0
Q	Gesundheits- und Sozialwesen	32	30	23,1	24	22	26,3
R	Kunst, Unterhaltung und Erholung	30	26	– 11,8	18	17	– 14,3
S	Erbringung von sonstigen Dienstleistungen	147	140	– 13,5	149	135	– 3,2
A-S	Insgesamt	2 005	1 798	– 7,0	1 706	1 426	– 15,1

3. Gewerbeanzeigen¹⁾ im 3. Vierteljahr 2016 nach Wirtschaftsbereichen und Verwaltungsbezirken

Nr. der Wirt- schafts- klassifi- kation ²⁾	Wirtschaftsabschnitte	Anmeldungen			Abmeldungen		
		insgesamt	darunter	Zu- bzw. Abnahme (–) gegenüber dem gleichen Vorjahres- quartal in %	insgesamt	darunter	Zu- bzw. Abnahme (–) gegenüber dem gleichen Vorjahres- quartal in %
			Neu- errich- tung ³⁾			Auf- gabe ⁴⁾	

Offenbach am Main, Stadt							
A	Land- und Forstwirtschaft, Fischerei	—	—	x	—	—	x
B	Bergbau und Gewinnung v. Steinen u. Erden	—	—	x	—	—	x
C	Verarbeitendes Gewerbe	3	2	– 62,5	8	7	– 42,9
D	Energieversorgung	1	1	—	—	—	x
E	Wasserversorgung; Abwasser- und Abfall- entsorgung und Beseitigung von Umwelt- verschmutzungen	—	—	x	—	—	– 100,0
F	Baugewerbe	222	205	14,4	164	147	– 19,2
G	Handel; Instandhaltung und Reparatur v. Kraftfahrzeugen	53	40	– 7,0	82	63	– 3,5
H	Verkehr und Lagerei	24	23	20,0	19	16	– 5,0
I	Gastgewerbe; Beherbergung und Gastronomie	32	8	—	41	17	– 6,8
J	Information und Kommunikation	21	17	23,5	9	6	– 40,0
K	Erbringung von Finanz- und Versicherungs- dienstleistungen	3	1	– 66,7	5	3	– 58,3
L	Grundstücks- und Wohnungswesen	11	10	175,0	7	7	16,7
M	Erbringung von freiberuflichen, wissenschaft- lichen und technischen Dienstleistungen	56	46	– 1,8	45	35	– 13,5
N	Erbringung v. sonst. wirtschaftl. Dienstleistungen	65	55	– 8,5	76	64	– 20,0
O	Öffentliche Verwaltung, Verteidigung; Sozialversicherung	—	—	x	—	—	x
P	Erziehung und Unterricht	2	2	– 66,7	2	1	– 33,3
Q	Gesundheits- und Sozialwesen	8	7	60,0	5	3	– 44,4
R	Kunst, Unterhaltung und Erholung	9	8	– 25,0	6	3	– 40,0
S	Erbringung von sonstigen Dienstleistungen	57	53	39,0	41	33	10,8
A-S	Insgesamt	567	478	6,2	510	405	– 15,8

Wiesbaden, Landeshauptstadt							
A	Land- und Forstwirtschaft, Fischerei	—	—	x	—	—	x
B	Bergbau und Gewinnung v. Steinen u. Erden	—	—	x	—	—	x
C	Verarbeitendes Gewerbe	24	19	– 29,4	16	14	—
D	Energieversorgung	3	2	– 40,0	2	1	– 66,7
E	Wasserversorgung; Abwasser- und Abfall- entsorgung und Beseitigung von Umwelt- verschmutzungen	1	1	X	—	—	x
F	Baugewerbe	151	123	11,9	114	100	– 28,8
G	Handel; Instandhaltung und Reparatur v. Kraftfahrzeugen	139	109	– 7,3	143	113	– 40,9
H	Verkehr und Lagerei	23	21	9,5	41	36	13,9
I	Gastgewerbe; Beherbergung und Gastronomie	70	38	18,6	81	42	20,9
J	Information und Kommunikation	30	25	– 41,2	38	30	– 29,6
K	Erbringung von Finanz- und Versicherungs- dienstleistungen	23	19	– 25,8	23	17	– 39,5
L	Grundstücks- und Wohnungswesen	26	21	—	25	22	– 54,5
M	Erbringung von freiberuflichen, wissenschaft- lichen und technischen Dienstleistungen	109	92	– 14,2	122	102	– 33,0
N	Erbringung v. sonst. wirtschaftl. Dienstleistungen	104	91	– 10,3	111	97	– 35,1
O	Öffentliche Verwaltung, Verteidigung; Sozialversicherung	—	—	x	—	—	x
P	Erziehung und Unterricht	16	15	23,1	9	6	– 30,8
Q	Gesundheits- und Sozialwesen	12	11	71,4	12	10	– 36,8
R	Kunst, Unterhaltung und Erholung	10	6	– 28,6	13	11	—
S	Erbringung von sonstigen Dienstleistungen	113	100	24,2	69	57	– 17,9
A-S	Insgesamt	854	693	– 3,0	819	658	– 29,2

3. Gewerbeanzeigen¹⁾ im 3. Vierteljahr 2016 nach Wirtschaftsbereichen und Verwaltungsbezirken

Nr. der Wirt- schafts- klassifi- kation ²⁾	Wirtschaftsabschnitte	Anmeldungen			Abmeldungen		
		insgesamt	darunter	Zu- bzw. Abnahme (–) gegenüber dem gleichen Vorjahres- quartal in %	insgesamt	darunter	Zu- bzw. Abnahme (–) gegenüber dem gleichen Vorjahres- quartal in %
			Neu- errich- tung ³⁾			Auf- gabe ⁴⁾	
Bergstraße							
A	Land- und Forstwirtschaft, Fischerei	4	4	—	—	—	– 100,0
B	Bergbau und Gewinnung v. Steinen u. Erden	—	—	x	—	—	x
C	Verarbeitendes Gewerbe	11	6	– 65,6	32	26	33,3
D	Energieversorgung	5	5	—	2	2	– 75,0
E	Wasserversorgung; Abwasser- und Abfall- entsorgung und Beseitigung von Umwelt- verschmutzungen	1	1	—	1	1	x
F	Baugewerbe	106	88	– 21,5	85	72	– 39,3
G	Handel; Instandhaltung und Reparatur v. Kraftfahrzeugen	118	89	– 13,2	124	102	4,2
H	Verkehr und Lagerei	16	15	– 15,8	13	12	– 27,8
I	Gastgewerbe; Beherbergung und Gastronomie	45	38	15,4	53	46	29,3
J	Information und Kommunikation	34	27	36,0	28	19	27,3
K	Erbringung von Finanz- und Versicherungs- dienstleistungen	18	14	—	19	10	– 17,4
L	Grundstücks- und Wohnungswesen	13	9	– 43,5	11	8	10,0
M	Erbringung von freiberuflichen, wissenschaft- lichen und technischen Dienstleistungen	54	43	– 1,8	63	44	—
N	Erbringung v. sonst. wirtschaftl. Dienstleistungen	85	78	16,4	78	68	– 4,9
O	Öffentliche Verwaltung, Verteidigung; Sozialversicherung	—	—	x	—	—	x
P	Erziehung und Unterricht	12	11	– 40,0	6	5	– 33,3
Q	Gesundheits- und Sozialwesen	3	3	– 66,7	6	6	50,0
R	Kunst, Unterhaltung und Erholung	11	11	– 35,3	16	13	100,0
S	Erbringung von sonstigen Dienstleistungen	60	54	25,0	62	56	51,2
A-S	Insgesamt	596	496	– 9,6	599	490	– 2,3
Darmstadt-Dieburg							
A	Land- und Forstwirtschaft, Fischerei	4	4	—	—	—	– 100,0
B	Bergbau und Gewinnung v. Steinen u. Erden	1	—	x	—	—	x
C	Verarbeitendes Gewerbe	24	17	– 27,3	18	13	– 10,0
D	Energieversorgung	10	9	– 9,1	8	4	100,0
E	Wasserversorgung; Abwasser- und Abfall- entsorgung und Beseitigung von Umwelt- verschmutzungen	—	—	– 100,0	1	—	– 50,0
F	Baugewerbe	94	79	– 28,8	92	79	– 27,0
G	Handel; Instandhaltung und Reparatur v. Kraftfahrzeugen	117	82	– 19,3	138	110	—
H	Verkehr und Lagerei	17	10	– 51,4	26	19	– 13,3
I	Gastgewerbe; Beherbergung und Gastronomie	36	28	– 7,7	50	37	4,2
J	Information und Kommunikation	47	36	20,5	28	17	12,0
K	Erbringung von Finanz- und Versicherungs- dienstleistungen	18	13	– 33,3	21	17	—
L	Grundstücks- und Wohnungswesen	15	10	– 11,8	7	3	– 41,7
M	Erbringung von freiberuflichen, wissenschaft- lichen und technischen Dienstleistungen	63	47	– 25,9	66	55	– 4,3
N	Erbringung v. sonst. wirtschaftl. Dienstleistungen	84	70	– 11,6	73	59	– 14,1
O	Öffentliche Verwaltung, Verteidigung; Sozialversicherung	—	—	x	—	—	x
P	Erziehung und Unterricht	14	12	– 33,3	15	15	87,5
Q	Gesundheits- und Sozialwesen	4	3	– 81,0	12	12	– 33,3
R	Kunst, Unterhaltung und Erholung	15	14	– 25,0	7	5	– 50,0
S	Erbringung von sonstigen Dienstleistungen	94	83	8,0	67	63	6,3
A-S	Insgesamt	657	517	– 19,2	629	508	– 8,3

3. Gewerbeanzeigen¹⁾ im 3. Vierteljahr 2016 nach Wirtschaftsbereichen und Verwaltungsbezirken

Nr. der Wirt- schafts- klassifi- kation ²⁾	Wirtschaftsabschnitte	Anmeldungen			Abmeldungen		
		insgesamt	darunter	Zu- bzw. Abnahme (–) gegenüber dem gleichen Vorjahres- quartal in %	insgesamt	darunter	Zu- bzw. Abnahme (–) gegenüber dem gleichen Vorjahres- quartal in %
			Neu- errich- tung ³⁾			Auf- gabe ⁴⁾	
Groß-Gerau							
A	Land- und Forstwirtschaft, Fischerei	1	1	– 50,0	2	2	– 33,3
B	Bergbau und Gewinnung v. Steinen u. Erden	—	—	– 100,0	—	—	x
C	Verarbeitendes Gewerbe	17	13	– 32,0	10	8	– 68,8
D	Energieversorgung	4	4	– 63,6	2	1	– 50,0
E	Wasserversorgung; Abwasser- und Abfall- entsorgung und Beseitigung von Umwelt- verschmutzungen	—	—	– 100,0	—	—	– 100,0
F	Baugewerbe	108	82	9,1	111	94	– 29,3
G	Handel; Instandhaltung und Reparatur v. Kraftfahrzeugen	133	107	– 4,3	158	126	– 9,2
H	Verkehr und Lagerei	46	34	– 14,8	58	47	– 17,1
I	Gastgewerbe; Beherbergung und Gastronomie	41	24	– 25,5	59	39	11,3
J	Information und Kommunikation	31	24	34,8	36	27	12,5
K	Erbringung von Finanz- und Versicherungs- dienstleistungen	13	11	– 23,5	16	15	– 40,7
L	Grundstücks- und Wohnungswesen	10	9	—	10	6	– 37,5
M	Erbringung von freiberuflichen, wissenschaft- lichen und technischen Dienstleistungen	74	66	– 2,6	97	84	40,6
N	Erbringung v. sonst. wirtschaftl. Dienstleistungen	73	62	– 28,4	97	87	– 28,1
O	Öffentliche Verwaltung, Verteidigung; Sozialversicherung	—	—	x	—	—	x
P	Erziehung und Unterricht	11	8	– 8,3	11	8	– 21,4
Q	Gesundheits- und Sozialwesen	9	8	80,0	13	10	116,7
R	Kunst, Unterhaltung und Erholung	12	9	—	16	12	– 11,1
S	Erbringung von sonstigen Dienstleistungen	62	52	17,0	57	49	16,3
A-S	Insgesamt	645	514	– 7,5	753	615	– 12,7
Hochtaunuskreis							
A	Land- und Forstwirtschaft, Fischerei	1	1	– 66,7	2	1	—
B	Bergbau und Gewinnung v. Steinen u. Erden	2	1	x	—	—	x
C	Verarbeitendes Gewerbe	17	12	– 32,0	13	9	– 13,3
D	Energieversorgung	9	6	125,0	4	4	33,3
E	Wasserversorgung; Abwasser- und Abfall- entsorgung und Beseitigung von Umwelt- verschmutzungen	2	—	x	1	—	x
F	Baugewerbe	67	48	– 11,8	52	44	– 32,5
G	Handel; Instandhaltung und Reparatur v. Kraftfahrzeugen	133	100	10,8	112	90	– 14,5
H	Verkehr und Lagerei	19	17	– 24,0	24	20	– 7,7
I	Gastgewerbe; Beherbergung und Gastronomie	26	20	– 27,8	30	23	– 9,1
J	Information und Kommunikation	37	29	– 14,0	39	27	39,3
K	Erbringung von Finanz- und Versicherungs- dienstleistungen	39	25	8,3	25	21	– 13,8
L	Grundstücks- und Wohnungswesen	25	14	31,6	19	12	– 32,1
M	Erbringung von freiberuflichen, wissenschaft- lichen und technischen Dienstleistungen	116	89	—	87	62	– 25,6
N	Erbringung v. sonst. wirtschaftl. Dienstleistungen	84	64	– 33,9	84	64	– 24,3
O	Öffentliche Verwaltung, Verteidigung; Sozialversicherung	—	—	x	—	—	x
P	Erziehung und Unterricht	6	4	– 45,5	5	4	– 61,5
Q	Gesundheits- und Sozialwesen	9	7	– 57,1	12	11	9,1
R	Kunst, Unterhaltung und Erholung	10	7	—	5	3	– 64,3
S	Erbringung von sonstigen Dienstleistungen	76	62	—	45	32	– 29,7
A-S	Insgesamt	678	506	– 9,4	559	427	– 20,4

3. Gewerbeanzeigen¹⁾ im 3. Vierteljahr 2016 nach Wirtschaftsbereichen und Verwaltungsbezirken

Nr. der Wirt- schafts- klassifi- kation ²⁾	Wirtschaftsabschnitte	Anmeldungen			Abmeldungen		
		insgesamt	darunter	Zu- bzw. Abnahme (–) gegenüber dem gleichen Vorjahres- quartal in %	insgesamt	darunter	Zu- bzw. Abnahme (–) gegenüber dem gleichen Vorjahres- quartal in %
			Neu- errich- tung ³⁾			Auf- gabe ⁴⁾	
Main-Kinzig-Kreis							
A	Land- und Forstwirtschaft, Fischerei	3	3	– 50,0	10	7	66,7
B	Bergbau und Gewinnung v. Steinen u. Erden	—	—	x	—	—	x
C	Verarbeitendes Gewerbe	37	25	– 7,5	44	34	69,2
D	Energieversorgung	6	4	– 33,3	7	6	– 12,5
E	Wasserversorgung; Abwasser- und Abfall- entsorgung und Beseitigung von Umwelt- verschmutzungen	—	—	– 100,0	—	—	x
F	Baugewerbe	204	165	11,5	145	125	– 26,8
G	Handel; Instandhaltung und Reparatur v. Kraftfahrzeugen	203	162	– 7,7	187	145	1,1
H	Verkehr und Lagerei	29	26	– 17,1	36	35	– 7,7
I	Gastgewerbe; Beherbergung und Gastronomie	55	43	– 38,9	57	49	– 17,4
J	Information und Kommunikation	31	26	– 16,2	40	30	29,0
K	Erbringung von Finanz- und Versicherungs- dienstleistungen	29	24	– 3,3	37	30	– 5,1
L	Grundstücks- und Wohnungswesen	28	18	7,7	19	10	– 5,0
M	Erbringung von freiberuflichen, wissenschaft- lichen und technischen Dienstleistungen	109	94	– 10,7	82	57	– 11,8
N	Erbringung v. sonst. wirtschaftl. Dienstleistungen	135	110	—	109	84	– 12,1
O	Öffentliche Verwaltung, Verteidigung; Sozialversicherung	—	—	x	—	—	x
P	Erziehung und Unterricht	20	14	66,7	18	15	80,0
Q	Gesundheits- und Sozialwesen	19	16	– 13,6	10	8	– 58,3
R	Kunst, Unterhaltung und Erholung	13	10	– 51,9	18	13	50,0
S	Erbringung von sonstigen Dienstleistungen	87	72	– 8,4	72	61	14,3
A-S	Insgesamt	1 008	812	– 7,7	891	709	– 5,9
Main-Taunus-Kreis							
A	Land- und Forstwirtschaft, Fischerei	—	—	– 100,0	—	—	– 100,0
B	Bergbau und Gewinnung v. Steinen u. Erden	—	—	– 100,0	—	—	x
C	Verarbeitendes Gewerbe	13	10	– 38,1	19	12	– 9,5
D	Energieversorgung	5	5	– 58,3	1	1	– 83,3
E	Wasserversorgung; Abwasser- und Abfall- entsorgung und Beseitigung von Umwelt- verschmutzungen	1	—	x	—	—	x
F	Baugewerbe	113	92	– 4,2	96	68	– 15,0
G	Handel; Instandhaltung und Reparatur v. Kraftfahrzeugen	131	104	– 3,0	119	85	– 23,2
H	Verkehr und Lagerei	20	14	– 31,0	21	19	– 27,6
I	Gastgewerbe; Beherbergung und Gastronomie	46	43	15,0	40	35	11,1
J	Information und Kommunikation	50	38	31,6	25	17	– 28,6
K	Erbringung von Finanz- und Versicherungs- dienstleistungen	41	25	24,2	22	13	– 43,6
L	Grundstücks- und Wohnungswesen	31	13	– 13,9	69	58	68,3
M	Erbringung von freiberuflichen, wissenschaft- lichen und technischen Dienstleistungen	73	54	– 23,2	78	62	– 4,9
N	Erbringung v. sonst. wirtschaftl. Dienstleistungen	85	66	– 25,4	81	64	– 12,9
O	Öffentliche Verwaltung, Verteidigung; Sozialversicherung	—	—	x	—	—	x
P	Erziehung und Unterricht	11	7	– 15,4	12	9	– 36,8
Q	Gesundheits- und Sozialwesen	20	16	66,7	9	5	28,6
R	Kunst, Unterhaltung und Erholung	7	7	– 53,3	9	6	– 30,8
S	Erbringung von sonstigen Dienstleistungen	53	47	– 11,7	55	45	25,0
A-S	Insgesamt	700	541	– 9,4	656	499	– 10,6

3. Gewerbeanzeigen¹⁾ im 3. Vierteljahr 2016 nach Wirtschaftsbereichen und Verwaltungsbezirken

Nr. der Wirt- schafts- klassifi- kation ²⁾	Wirtschaftsabschnitte	Anmeldungen			Abmeldungen		
		insgesamt	darunter	Zu- bzw. Abnahme (–) gegenüber dem gleichen Vorjahres- quartal in %	insgesamt	darunter	Zu- bzw. Abnahme (–) gegenüber dem gleichen Vorjahres- quartal in %
			Neu- errich- tung ³⁾			Auf- gabe ⁴⁾	
Odenwaldkreis							
A	Land- und Forstwirtschaft, Fischerei	2	2	– 33,3	—	—	– 100,0
B	Bergbau und Gewinnung v. Steinen u. Erden	—	—	x	—	—	x
C	Verarbeitendes Gewerbe	7	3	– 41,7	13	10	– 27,8
D	Energieversorgung	1	—	– 50,0	1	—	x
E	Wasserversorgung; Abwasser- und Abfall- entsorgung und Beseitigung von Umwelt- verschmutzungen	—	—	– 100,0	—	—	x
F	Baugewerbe	46	18	– 62,6	71	35	– 17,4
G	Handel; Instandhaltung und Reparatur v. Kraftfahrzeugen	43	32	– 8,5	49	39	32,4
H	Verkehr und Lagerei	5	5	– 16,7	2	2	– 66,7
I	Gastgewerbe; Beherbergung und Gastronomie	14	5	27,3	18	12	—
J	Information und Kommunikation	3	2	– 40,0	6	5	—
K	Erbringung von Finanz- und Versicherungs- dienstleistungen	3	2	– 40,0	4	3	– 55,6
L	Grundstücks- und Wohnungswesen	2	—	– 33,3	3	2	50,0
M	Erbringung von freiberuflichen, wissenschaft- lichen und technischen Dienstleistungen	11	10	– 26,7	15	13	– 21,1
N	Erbringung v. sonst. wirtschaftl. Dienstleistungen	35	27	– 10,3	36	31	– 14,3
O	Öffentliche Verwaltung, Verteidigung; Sozialversicherung	—	—	x	—	—	x
P	Erziehung und Unterricht	2	2	– 33,3	1	1	– 66,7
Q	Gesundheits- und Sozialwesen	1	1	– 75,0	1	1	– 66,7
R	Kunst, Unterhaltung und Erholung	3	2	200,0	3	2	200,0
S	Erbringung von sonstigen Dienstleistungen	23	19	53,3	17	14	21,4
A-S	Insgesamt	201	130	– 32,1	240	170	– 9,4
Offenbach							
A	Land- und Forstwirtschaft, Fischerei	—	—	– 100,0	1	—	– 66,7
B	Bergbau und Gewinnung v. Steinen u. Erden	—	—	x	—	—	x
C	Verarbeitendes Gewerbe	31	23	– 6,1	26	21	—
D	Energieversorgung	9	9	12,5	1	1	– 66,7
E	Wasserversorgung; Abwasser- und Abfall- entsorgung und Beseitigung von Umwelt- verschmutzungen	—	—	– 100,0	—	—	x
F	Baugewerbe	152	120	– 16,5	135	101	– 16,1
G	Handel; Instandhaltung und Reparatur v. Kraftfahrzeugen	231	182	6,0	220	175	10,6
H	Verkehr und Lagerei	42	34	– 22,2	48	36	– 25,0
I	Gastgewerbe; Beherbergung und Gastronomie	62	49	34,8	50	35	11,1
J	Information und Kommunikation	46	29	– 8,0	39	27	– 13,3
K	Erbringung von Finanz- und Versicherungs- dienstleistungen	35	28	– 27,1	31	22	– 24,4
L	Grundstücks- und Wohnungswesen	31	24	3,3	23	10	—
M	Erbringung von freiberuflichen, wissenschaft- lichen und technischen Dienstleistungen	143	112	– 2,1	113	92	– 11,0
N	Erbringung v. sonst. wirtschaftl. Dienstleistungen	142	121	– 6,6	123	109	– 17,4
O	Öffentliche Verwaltung, Verteidigung; Sozialversicherung	—	—	x	—	—	x
P	Erziehung und Unterricht	17	14	13,3	11	10	57,1
Q	Gesundheits- und Sozialwesen	15	11	—	11	9	57,1
R	Kunst, Unterhaltung und Erholung	15	12	– 11,8	12	11	– 20,0
S	Erbringung von sonstigen Dienstleistungen	103	94	3,0	76	67	– 2,6
A-S	Insgesamt	1 074	862	– 4,1	920	726	– 7,4

3. Gewerbeanzeigen¹⁾ im 3. Vierteljahr 2016 nach Wirtschaftsbereichen und Verwaltungsbezirken

Nr. der Wirt- schafts- klassifi- kation ²⁾	Wirtschaftsabschnitte	Anmeldungen			Abmeldungen		
		insgesamt	darunter	Zu- bzw. Abnahme (–) gegenüber dem gleichen Vorjahres- quartal in %	insgesamt	darunter	Zu- bzw. Abnahme (–) gegenüber dem gleichen Vorjahres- quartal in %
			Neu- errich- tung ³⁾	Auf- gabe ⁴⁾			
Rheingau-Taunus-Kreis							
A	Land- und Forstwirtschaft, Fischerei	5	3	25,0	3	3	—
B	Bergbau und Gewinnung v. Steinen u. Erden	—	—	x	—	—	x
C	Verarbeitendes Gewerbe	24	17	20,0	18	13	– 21,7
D	Energieversorgung	3	3	—	2	2	100,0
E	Wasserversorgung; Abwasser- und Abfall- entsorgung und Beseitigung von Umwelt- verschmutzungen	—	—	x	2	—	x
F	Baugewerbe	61	42	– 15,3	62	48	– 1,6
G	Handel; Instandhaltung und Reparatur v. Kraftfahrzeugen	80	65	1,3	71	56	– 43,2
H	Verkehr und Lagerei	8	6	33,3	11	7	– 47,6
I	Gastgewerbe; Beherbergung und Gastronomie	29	23	20,8	17	12	– 50,0
J	Information und Kommunikation	22	16	– 18,5	15	11	– 65,9
K	Erbringung von Finanz- und Versicherungs- dienstleistungen	28	22	12,0	28	21	75,0
L	Grundstücks- und Wohnungswesen	20	20	100,0	14	12	– 6,7
M	Erbringung von freiberuflichen, wissenschaft- lichen und technischen Dienstleistungen	46	32	– 25,8	42	28	– 52,3
N	Erbringung v. sonst. wirtschaftl. Dienstleistungen	79	62	—	75	65	– 20,2
O	Öffentliche Verwaltung, Verteidigung; Sozialversicherung	—	—	x	—	—	x
P	Erziehung und Unterricht	12	9	– 7,7	12	10	– 33,3
Q	Gesundheits- und Sozialwesen	3	2	– 70,0	9	8	– 18,2
R	Kunst, Unterhaltung und Erholung	5	4	– 37,5	8	6	33,3
S	Erbringung von sonstigen Dienstleistungen	40	33	– 11,1	34	24	– 12,8
A-S	Insgesamt	465	359	– 4,5	423	326	– 29,6
Wetteraukreis							
A	Land- und Forstwirtschaft, Fischerei	1	1	– 75,0	2	2	100,0
B	Bergbau und Gewinnung v. Steinen u. Erden	—	—	– 100,0	—	—	– 100,0
C	Verarbeitendes Gewerbe	29	20	– 3,3	20	16	– 28,6
D	Energieversorgung	7	7	—	3	3	50,0
E	Wasserversorgung; Abwasser- und Abfall- entsorgung und Beseitigung von Umwelt- verschmutzungen	1	1	—	—	—	– 100,0
F	Baugewerbe	121	95	10,0	108	79	– 10,0
G	Handel; Instandhaltung und Reparatur v. Kraftfahrzeugen	145	120	– 27,1	156	123	– 1,9
H	Verkehr und Lagerei	19	13	– 24,0	16	15	– 36,0
I	Gastgewerbe; Beherbergung und Gastronomie	47	33	– 20,3	52	37	18,2
J	Information und Kommunikation	35	31	– 14,6	24	17	4,3
K	Erbringung von Finanz- und Versicherungs- dienstleistungen	26	18	18,2	21	12	– 43,2
L	Grundstücks- und Wohnungswesen	10	8	– 60,0	7	3	– 61,1
M	Erbringung von freiberuflichen, wissenschaft- lichen und technischen Dienstleistungen	84	65	– 5,6	67	47	4,7
N	Erbringung v. sonst. wirtschaftl. Dienstleistungen	96	74	– 25,0	90	78	– 11,8
O	Öffentliche Verwaltung, Verteidigung; Sozialversicherung	—	—	x	—	—	x
P	Erziehung und Unterricht	19	16	5,6	12	10	– 7,7
Q	Gesundheits- und Sozialwesen	18	9	– 18,2	15	11	– 16,7
R	Kunst, Unterhaltung und Erholung	21	19	40,0	11	10	10,0
S	Erbringung von sonstigen Dienstleistungen	48	41	– 33,3	50	47	– 28,6
A-S	Insgesamt	727	571	– 16,2	654	510	– 11,3

3. Gewerbeanzeigen¹⁾ im 3. Vierteljahr 2016 nach Wirtschaftsbereichen und Verwaltungsbezirken

Nr. der Wirt- schafts- klassifi- kation ²⁾	Wirtschaftsabschnitte	Anmeldungen			Abmeldungen		
		insgesamt	darunter	Zu- bzw. Abnahme (–) gegenüber dem gleichen Vorjahres- quartal in %	insgesamt	darunter	Zu- bzw. Abnahme (–) gegenüber dem gleichen Vorjahres- quartal in %
			Neu- errich- tung ³⁾			Auf- gabe ⁴⁾	
Reg.-Bez. Darmstadt							
A	Land- und Forstwirtschaft, Fischerei	21	19	– 44,7	21	16	– 12,5
B	Bergbau und Gewinnung v. Steinen u. Erden	3	1	—	—	—	– 100,0
C	Verarbeitendes Gewerbe	275	201	– 21,4	271	204	– 11,7
D	Energieversorgung	69	61	– 14,8	42	30	– 10,6
E	Wasserversorgung; Abwasser- und Abfall- entsorgung und Beseitigung von Umwelt- verschmutzungen	6	3	– 45,5	9	5	—
F	Baugewerbe	1 623	1 301	– 10,8	1 446	1 166	– 23,8
G	Handel; Instandhaltung und Reparatur v. Kraftfahrzeugen	1 967	1 583	– 5,3	1 915	1 520	– 10,3
H	Verkehr und Lagerei	371	313	– 13,9	404	343	– 19,4
I	Gastgewerbe; Beherbergung und Gastronomie	750	577	– 0,7	734	547	1,5
J	Information und Kommunikation	534	428	– 6,6	411	292	– 15,3
K	Erbringung von Finanz- und Versicherungs- dienstleistungen	339	244	– 13,3	311	227	– 22,3
L	Grundstücks- und Wohnungswesen	298	224	– 3,6	257	182	– 14,0
M	Erbringung von freiberuflichen, wissenschaft- lichen und technischen Dienstleistungen	1 336	1 105	– 8,1	1 188	934	– 12,4
N	Erbringung v. sonst. wirtschaftl. Dienstleistungen	1 432	1 219	– 9,0	1 365	1 160	– 19,5
O	Öffentliche Verwaltung, Verteidigung; Sozialversicherung	—	—	x	—	—	x
P	Erziehung und Unterricht	182	146	– 14,6	139	116	– 14,2
Q	Gesundheits- und Sozialwesen	156	126	– 13,8	142	119	– 11,8
R	Kunst, Unterhaltung und Erholung	164	137	– 20,8	146	114	– 10,4
S	Erbringung von sonstigen Dienstleistungen	993	877	1,3	814	701	– 0,7
A-S	Insgesamt	10 519	8 565	– 8,1	9 615	7 676	– 14,0
Gießen							
A	Land- und Forstwirtschaft, Fischerei	5	4	66,7	3	2	50,0
B	Bergbau und Gewinnung v. Steinen u. Erden	—	—	x	—	—	x
C	Verarbeitendes Gewerbe	21	19	5,0	17	14	13,3
D	Energieversorgung	—	—	– 100,0	2	1	– 33,3
E	Wasserversorgung; Abwasser- und Abfall- entsorgung und Beseitigung von Umwelt- verschmutzungen	3	2	x	1	1	—
F	Baugewerbe	77	64	– 17,2	55	46	– 27,6
G	Handel; Instandhaltung und Reparatur v. Kraftfahrzeugen	127	96	– 0,8	91	73	– 21,6
H	Verkehr und Lagerei	10	6	11,1	12	8	– 42,9
I	Gastgewerbe; Beherbergung und Gastronomie	36	26	– 18,2	38	33	15,2
J	Information und Kommunikation	16	15	– 62,8	12	6	– 55,6
K	Erbringung von Finanz- und Versicherungs- dienstleistungen	24	18	33,3	17	12	41,7
L	Grundstücks- und Wohnungswesen	23	20	53,3	9	9	50,0
M	Erbringung von freiberuflichen, wissenschaft- lichen und technischen Dienstleistungen	85	70	3,7	82	66	22,4
N	Erbringung v. sonst. wirtschaftl. Dienstleistungen	64	51	4,9	46	32	21,1
O	Öffentliche Verwaltung, Verteidigung; Sozialversicherung	—	—	– 100,0	—	—	x
P	Erziehung und Unterricht	10	9	150,0	6	5	20,0
Q	Gesundheits- und Sozialwesen	18	16	– 33,3	7	6	– 12,5
R	Kunst, Unterhaltung und Erholung	6	4	– 40,0	5	4	– 16,7
S	Erbringung von sonstigen Dienstleistungen	68	57	– 2,9	46	39	9,5
A-S	Insgesamt	593	477	– 6,0	449	357	– 6,1

3. Gewerbeanzeigen¹⁾ im 3. Vierteljahr 2016 nach Wirtschaftsbereichen und Verwaltungsbezirken

Nr. der Wirt- schafts- klassifi- kation ²⁾	Wirtschaftsabschnitte	Anmeldungen			Abmeldungen		
		insgesamt	darunter	Zu- bzw. Abnahme (–) gegenüber dem gleichen Vorjahres- quartal in %	insgesamt	darunter	Zu- bzw. Abnahme (–) gegenüber dem gleichen Vorjahres- quartal in %
			Neu- errich- tung ³⁾			Auf- gabe ⁴⁾	
Lahn-Dill-Kreis							
A	Land- und Forstwirtschaft, Fischerei	4	3	– 20,0	3	2	x
B	Bergbau und Gewinnung v. Steinen u. Erden	—	—	x	—	—	x
C	Verarbeitendes Gewerbe	15	12	– 59,5	35	30	20,7
D	Energieversorgung	1	1	– 66,7	5	5	x
E	Wasserversorgung; Abwasser- und Abfall- entsorgung und Beseitigung von Umwelt- verschmutzungen	—	—	– 100,0	—	—	x
F	Baugewerbe	47	36	– 32,9	52	41	– 14,8
G	Handel; Instandhaltung und Reparatur v. Kraftfahrzeugen	127	105	– 3,1	99	76	– 17,5
H	Verkehr und Lagerei	9	7	12,5	7	4	– 50,0
I	Gastgewerbe; Beherbergung und Gastronomie	30	16	– 14,3	27	15	– 43,8
J	Information und Kommunikation	29	21	26,1	12	9	– 36,8
K	Erbringung von Finanz- und Versicherungs- dienstleistungen	29	16	70,6	17	11	– 26,1
L	Grundstücks- und Wohnungswesen	12	10	50,0	9	7	– 10,0
M	Erbringung von freiberuflichen, wissenschaft- lichen und technischen Dienstleistungen	40	34	– 14,9	38	31	26,7
N	Erbringung v. sonst. wirtschaftl. Dienstleistungen	63	55	3,3	56	51	64,7
O	Öffentliche Verwaltung, Verteidigung; Sozialversicherung	—	—	x	—	—	x
P	Erziehung und Unterricht	6	5	—	6	5	– 14,3
Q	Gesundheits- und Sozialwesen	7	7	– 30,0	3	3	– 40,0
R	Kunst, Unterhaltung und Erholung	12	10	71,4	6	4	– 60,0
S	Erbringung von sonstigen Dienstleistungen	44	29	33,3	34	26	25,9
A-S	Insgesamt	475	367	– 5,4	409	320	– 7,5
Limburg-Weilburg							
A	Land- und Forstwirtschaft, Fischerei	1	1	– 66,7	2	2	—
B	Bergbau und Gewinnung v. Steinen u. Erden	—	—	x	1	1	x
C	Verarbeitendes Gewerbe	7	5	– 46,2	11	10	– 31,3
D	Energieversorgung	2	2	– 50,0	1	—	– 50,0
E	Wasserversorgung; Abwasser- und Abfall- entsorgung und Beseitigung von Umwelt- verschmutzungen	1	1	x	—	—	x
F	Baugewerbe	75	61	31,6	56	43	21,7
G	Handel; Instandhaltung und Reparatur v. Kraftfahrzeugen	90	72	– 10,9	104	85	14,3
H	Verkehr und Lagerei	9	7	—	9	8	28,6
I	Gastgewerbe; Beherbergung und Gastronomie	23	18	– 30,3	18	15	– 28,0
J	Information und Kommunikation	21	16	10,5	14	11	7,7
K	Erbringung von Finanz- und Versicherungs- dienstleistungen	25	19	– 13,8	19	15	26,7
L	Grundstücks- und Wohnungswesen	8	2	– 27,3	8	4	100,0
M	Erbringung von freiberuflichen, wissenschaft- lichen und technischen Dienstleistungen	47	34	—	35	28	– 18,6
N	Erbringung v. sonst. wirtschaftl. Dienstleistungen	55	48	– 1,8	47	37	– 4,1
O	Öffentliche Verwaltung, Verteidigung; Sozialversicherung	—	—	x	—	—	x
P	Erziehung und Unterricht	12	11	140,0	6	3	– 50,0
Q	Gesundheits- und Sozialwesen	9	8	—	9	8	28,6
R	Kunst, Unterhaltung und Erholung	11	10	37,5	3	3	– 62,5
S	Erbringung von sonstigen Dienstleistungen	40	33	14,3	23	15	—
A-S	Insgesamt	436	348	– 0,7	366	288	0,8

3. Gewerbeanzeigen¹⁾ im 3. Vierteljahr 2016 nach Wirtschaftsbereichen und Verwaltungsbezirken

Nr. der Wirt- schafts- klassifi- kation ²⁾	Wirtschaftsabschnitte	Anmeldungen			Abmeldungen		
		insgesamt	darunter	Zu- bzw. Abnahme (–) gegenüber dem gleichen Vorjahres- quartal in %	insgesamt	darunter	Zu- bzw. Abnahme (–) gegenüber dem gleichen Vorjahres- quartal in %
			Neu- errich- tung ³⁾			Auf- gabe ⁴⁾	
Marburg-Biedenkopf							
A	Land- und Forstwirtschaft, Fischerei	3	2	50,0	4	4	x
B	Bergbau und Gewinnung v. Steinen u. Erden	—	—	x	—	—	x
C	Verarbeitendes Gewerbe	19	16	—	14	9	– 22,2
D	Energieversorgung	10	9	233,3	1	1	—
E	Wasserversorgung; Abwasser- und Abfall- entsorgung und Beseitigung von Umwelt- verschmutzungen	1	1	x	1	1	—
F	Baugewerbe	37	29	– 7,5	43	35	– 2,3
G	Handel; Instandhaltung und Reparatur v. Kraftfahrzeugen	92	68	– 8,0	83	70	– 15,3
H	Verkehr und Lagerei	3	3	200,0	4	3	– 33,3
I	Gastgewerbe; Beherbergung und Gastronomie	26	20	– 16,1	28	24	12,0
J	Information und Kommunikation	16	15	45,5	12	11	– 14,3
K	Erbringung von Finanz- und Versicherungs- dienstleistungen	11	7	—	19	15	35,7
L	Grundstücks- und Wohnungswesen	8	8	33,3	5	5	66,7
M	Erbringung von freiberuflichen, wissenschaft- lichen und technischen Dienstleistungen	35	27	– 36,4	38	33	– 2,6
N	Erbringung v. sonst. wirtschaftl. Dienstleistungen	41	39	– 22,6	48	45	—
O	Öffentliche Verwaltung, Verteidigung; Sozialversicherung	—	—	x	—	—	x
P	Erziehung und Unterricht	6	5	– 45,5	7	7	16,7
Q	Gesundheits- und Sozialwesen	7	7	– 95,0	6	5	– 14,3
R	Kunst, Unterhaltung und Erholung	10	10	– 16,7	8	6	33,3
S	Erbringung von sonstigen Dienstleistungen	340	335	36,5	358	355	– 30,9
A-S	Insgesamt	665	601	– 10,6	679	629	– 19,9
Vogelsbergkreis							
A	Land- und Forstwirtschaft, Fischerei	2	1	– 33,3	—	—	– 100,0
B	Bergbau und Gewinnung v. Steinen u. Erden	—	—	x	—	—	x
C	Verarbeitendes Gewerbe	12	10	– 25,0	10	9	– 9,1
D	Energieversorgung	3	2	– 40,0	2	1	100,0
E	Wasserversorgung; Abwasser- und Abfall- entsorgung und Beseitigung von Umwelt- verschmutzungen	—	—	x	—	—	x
F	Baugewerbe	14	12	– 46,2	16	15	– 23,8
G	Handel; Instandhaltung und Reparatur v. Kraftfahrzeugen	42	37	– 14,3	25	20	– 56,1
H	Verkehr und Lagerei	7	6	250,0	5	3	25,0
I	Gastgewerbe; Beherbergung und Gastronomie	14	9	7,7	16	12	—
J	Information und Kommunikation	10	8	150,0	5	2	– 16,7
K	Erbringung von Finanz- und Versicherungs- dienstleistungen	6	6	500,0	7	4	—
L	Grundstücks- und Wohnungswesen	7	7	250,0	1	1	– 50,0
M	Erbringung von freiberuflichen, wissenschaft- lichen und technischen Dienstleistungen	17	14	21,4	9	6	– 18,2
N	Erbringung v. sonst. wirtschaftl. Dienstleistungen	23	19	– 20,7	17	17	41,7
O	Öffentliche Verwaltung, Verteidigung; Sozialversicherung	—	—	x	—	—	x
P	Erziehung und Unterricht	2	1	– 33,3	1	—	—
Q	Gesundheits- und Sozialwesen	4	3	33,3	4	4	300,0
R	Kunst, Unterhaltung und Erholung	1	1	– 75,0	7	5	40,0
S	Erbringung von sonstigen Dienstleistungen	14	11	—	13	11	– 13,3
A-S	Insgesamt	178	147	– 5,3	138	110	– 19,8

3. Gewerbeanzeigen¹⁾ im 3. Vierteljahr 2016 nach Wirtschaftsbereichen und Verwaltungsbezirken

Nr. der Wirt- schafts- klassifi- kation ²⁾	Wirtschaftsabschnitte	Anmeldungen			Abmeldungen		
		insgesamt	darunter	Zu- bzw. Abnahme (–) gegenüber dem gleichen Vorjahres- quartal in %	insgesamt	darunter	Zu- bzw. Abnahme (–) gegenüber dem gleichen Vorjahres- quartal in %
			Neu- errich- tung ³⁾			Auf- gabe ⁴⁾	
Reg.-Bez. Gießen							
A	Land- und Forstwirtschaft, Fischerei	15	11	– 6,3	12	10	100,0
B	Bergbau und Gewinnung v. Steinen u. Erden	—	—	x	1	1	x
C	Verarbeitendes Gewerbe	74	62	– 29,5	87	72	– 2,2
D	Energieversorgung	16	14	– 11,1	11	8	57,1
E	Wasserversorgung; Abwasser- und Abfall- entsorgung und Beseitigung von Umwelt- verschmutzungen	5	4	400,0	2	2	—
F	Baugewerbe	250	202	– 12,6	222	180	– 10,5
G	Handel; Instandhaltung und Reparatur v. Kraftfahrzeugen	478	378	– 6,1	402	324	– 16,6
H	Verkehr und Lagerei	38	29	31,0	37	26	– 28,8
I	Gastgewerbe; Beherbergung und Gastronomie	129	89	– 17,3	127	99	– 13,6
J	Information und Kommunikation	92	75	– 8,0	55	39	– 30,4
K	Erbringung von Finanz- und Versicherungs- dienstleistungen	95	66	25,0	79	57	11,3
L	Grundstücks- und Wohnungswesen	58	47	38,1	32	26	28,0
M	Erbringung von freiberuflichen, wissenschaft- lichen und technischen Dienstleistungen	224	179	– 8,6	202	164	6,3
N	Erbringung v. sonst. wirtschaftl. Dienstleistungen	246	212	– 5,4	214	182	18,2
O	Öffentliche Verwaltung, Verteidigung; Sozialversicherung	—	—	– 100,0	—	—	x
P	Erziehung und Unterricht	36	31	24,1	26	20	– 16,1
Q	Gesundheits- und Sozialwesen	45	41	– 76,2	29	26	3,6
R	Kunst, Unterhaltung und Erholung	40	35	– 2,4	29	22	– 27,5
S	Erbringung von sonstigen Dienstleistungen	506	465	26,2	474	446	– 24,2
A-S	Insgesamt	2 347	1 940	– 6,3	2 041	1 704	– 11,4
Kassel, documenta-Stadt							
A	Land- und Forstwirtschaft, Fischerei	—	—	x	—	—	x
B	Bergbau und Gewinnung v. Steinen u. Erden	—	—	x	—	—	– 100,0
C	Verarbeitendes Gewerbe	17	17	30,8	7	5	– 50,0
D	Energieversorgung	6	6	100,0	—	—	– 100,0
E	Wasserversorgung; Abwasser- und Abfall- entsorgung und Beseitigung von Umwelt- verschmutzungen	—	—	x	—	—	– 100,0
F	Baugewerbe	55	50	– 20,3	56	46	– 1,8
G	Handel; Instandhaltung und Reparatur v. Kraftfahrzeugen	96	85	6,7	80	55	– 22,3
H	Verkehr und Lagerei	5	3	– 70,6	12	11	– 20,0
I	Gastgewerbe; Beherbergung und Gastronomie	40	25	8,1	36	22	24,1
J	Information und Kommunikation	33	29	83,3	6	5	– 62,5
K	Erbringung von Finanz- und Versicherungs- dienstleistungen	17	17	– 43,3	18	14	– 5,3
L	Grundstücks- und Wohnungswesen	8	8	33,3	7	5	– 30,0
M	Erbringung von freiberuflichen, wissenschaft- lichen und technischen Dienstleistungen	54	52	5,9	42	32	– 34,4
N	Erbringung v. sonst. wirtschaftl. Dienstleistungen	60	56	25,0	39	34	– 22,0
O	Öffentliche Verwaltung, Verteidigung; Sozialversicherung	—	—	x	—	—	x
P	Erziehung und Unterricht	7	7	– 36,4	3	2	– 57,1
Q	Gesundheits- und Sozialwesen	5	5	– 50,0	5	4	—
R	Kunst, Unterhaltung und Erholung	8	5	—	9	6	– 25,0
S	Erbringung von sonstigen Dienstleistungen	29	25	– 38,3	27	23	– 3,6
A-S	Insgesamt	440	390	– 3,9	347	264	– 20,4

3. Gewerbeanzeigen¹⁾ im 3. Vierteljahr 2016 nach Wirtschaftsbereichen und Verwaltungsbezirken

Nr. der Wirt- schafts- klassifi- kation ²⁾	Wirtschaftsabschnitte	Anmeldungen			Abmeldungen		
		insgesamt	darunter	Zu- bzw. Abnahme (–) gegenüber dem gleichen Vorjahres- quartal in %	insgesamt	darunter	Zu- bzw. Abnahme (–) gegenüber dem gleichen Vorjahres- quartal in %
			Neu- errich- tung ³⁾			Auf- gabe ⁴⁾	
Fulda							
A	Land- und Forstwirtschaft, Fischerei	4	4	33,3	1	—	– 80,0
B	Bergbau und Gewinnung v. Steinen u. Erden	1	1	—	—	—	x
C	Verarbeitendes Gewerbe	14	12	– 12,5	15	12	– 6,3
D	Energieversorgung	9	7	50,0	6	5	200,0
E	Wasserversorgung; Abwasser- und Abfall- entsorgung und Beseitigung von Umwelt- verschmutzungen	—	—	x	—	—	– 100,0
F	Baugewerbe	31	26	– 13,9	26	26	– 23,5
G	Handel; Instandhaltung und Reparatur v. Kraftfahrzeugen	98	77	– 19,0	108	78	– 4,4
H	Verkehr und Lagerei	10	6	233,3	13	10	44,4
I	Gastgewerbe; Beherbergung und Gastronomie	18	13	– 57,1	25	17	– 39,0
J	Information und Kommunikation	24	18	14,3	19	14	5,6
K	Erbringung von Finanz- und Versicherungs- dienstleistungen	25	17	66,7	12	8	– 57,1
L	Grundstücks- und Wohnungswesen	5	3	– 64,3	6	3	– 33,3
M	Erbringung von freiberuflichen, wissenschaft- lichen und technischen Dienstleistungen	41	30	17,1	36	25	– 26,5
N	Erbringung v. sonst. wirtschaftl. Dienstleistungen	38	32	– 7,3	35	22	– 2,8
O	Öffentliche Verwaltung, Verteidigung; Sozialversicherung	—	—	x	—	—	x
P	Erziehung und Unterricht	12	11	– 14,3	7	6	– 22,2
Q	Gesundheits- und Sozialwesen	7	6	133,3	6	3	50,0
R	Kunst, Unterhaltung und Erholung	11	8	– 26,7	7	3	– 46,2
S	Erbringung von sonstigen Dienstleistungen	44	38	– 2,2	32	24	– 23,8
A-S	Insgesamt	392	309	– 9,0	354	256	– 17,5
Hersfeld-Rotenburg							
A	Land- und Forstwirtschaft, Fischerei	—	—	– 100,0	—	—	– 100,0
B	Bergbau und Gewinnung v. Steinen u. Erden	—	—	x	—	—	x
C	Verarbeitendes Gewerbe	4	3	– 20,0	6	5	20,0
D	Energieversorgung	4	4	33,3	—	—	x
E	Wasserversorgung; Abwasser- und Abfall- entsorgung und Beseitigung von Umwelt- verschmutzungen	—	—	x	—	—	x
F	Baugewerbe	10	9	– 52,4	15	13	– 16,7
G	Handel; Instandhaltung und Reparatur v. Kraftfahrzeugen	49	45	14,0	55	52	12,2
H	Verkehr und Lagerei	7	6	—	9	8	– 10,0
I	Gastgewerbe; Beherbergung und Gastronomie	21	13	90,9	23	14	53,3
J	Information und Kommunikation	10	10	900,0	4	4	x
K	Erbringung von Finanz- und Versicherungs- dienstleistungen	6	6	200,0	9	9	80,0
L	Grundstücks- und Wohnungswesen	5	3	150,0	3	2	– 25,0
M	Erbringung von freiberuflichen, wissenschaft- lichen und technischen Dienstleistungen	11	11	– 21,4	12	11	50,0
N	Erbringung v. sonst. wirtschaftl. Dienstleistungen	16	14	23,1	18	17	20,0
O	Öffentliche Verwaltung, Verteidigung; Sozialversicherung	—	—	x	—	—	x
P	Erziehung und Unterricht	2	2	– 50,0	2	2	– 33,3
Q	Gesundheits- und Sozialwesen	2	2	– 33,3	—	—	– 100,0
R	Kunst, Unterhaltung und Erholung	3	2	– 25,0	1	1	– 80,0
S	Erbringung von sonstigen Dienstleistungen	19	14	– 9,5	28	23	250,0
A-S	Insgesamt	169	144	7,6	185	161	21,7

3. Gewerbeanzeigen¹⁾ im 3. Vierteljahr 2016 nach Wirtschaftsbereichen und Verwaltungsbezirken

Nr. der Wirt- schafts- klassifi- kation ²⁾	Wirtschaftsabschnitte	Anmeldungen			Abmeldungen		
		insgesamt	darunter	Zu- bzw. Abnahme (–) gegenüber dem gleichen Vorjahres- quartal in %	insgesamt	darunter	Zu- bzw. Abnahme (–) gegenüber dem gleichen Vorjahres- quartal in %
			Neu- errich- tung ³⁾			Auf- gabe ⁴⁾	
Kassel							
A	Land- und Forstwirtschaft, Fischerei	2	2	x	3	2	x
B	Bergbau und Gewinnung v. Steinen u. Erden	—	—	x	—	—	x
C	Verarbeitendes Gewerbe	15	10	– 25,0	12	10	– 29,4
D	Energieversorgung	7	7	– 41,7	3	2	– 40,0
E	Wasserversorgung; Abwasser- und Abfall- entsorgung und Beseitigung von Umwelt- verschmutzungen	—	—	x	—	—	x
F	Baugewerbe	43	31	43,3	35	27	– 20,5
G	Handel; Instandhaltung und Reparatur v. Kraftfahrzeugen	108	84	18,7	80	71	– 20,8
H	Verkehr und Lagerei	18	16	5,9	14	10	– 12,5
I	Gastgewerbe; Beherbergung und Gastronomie	31	25	6,9	25	20	– 10,7
J	Information und Kommunikation	18	16	– 5,3	16	12	77,8
K	Erbringung von Finanz- und Versicherungs- dienstleistungen	17	13	– 10,5	19	15	11,8
L	Grundstücks- und Wohnungswesen	8	5	60,0	9	8	28,6
M	Erbringung von freiberuflichen, wissenschaft- lichen und technischen Dienstleistungen	45	33	15,4	30	25	3,4
N	Erbringung v. sonst. wirtschaftl. Dienstleistungen	42	31	—	44	37	15,8
O	Öffentliche Verwaltung, Verteidigung; Sozialversicherung	—	—	x	—	—	x
P	Erziehung und Unterricht	15	12	66,7	7	6	—
Q	Gesundheits- und Sozialwesen	5	4	– 37,5	4	2	100,0
R	Kunst, Unterhaltung und Erholung	5	5	– 44,4	3	3	– 40,0
S	Erbringung von sonstigen Dienstleistungen	33	27	– 10,8	23	20	– 20,7
A-S	Insgesamt	412	321	6,7	327	270	– 7,6
Schwalm-Eder-Kreis							
A	Land- und Forstwirtschaft, Fischerei	2	2	– 50,0	1	—	x
B	Bergbau und Gewinnung v. Steinen u. Erden	—	—	x	—	—	x
C	Verarbeitendes Gewerbe	10	8	– 44,4	9	9	– 25,0
D	Energieversorgung	6	5	– 53,8	6	2	200,0
E	Wasserversorgung; Abwasser- und Abfall- entsorgung und Beseitigung von Umwelt- verschmutzungen	—	—	x	—	—	x
F	Baugewerbe	18	14	– 55,0	21	19	– 27,6
G	Handel; Instandhaltung und Reparatur v. Kraftfahrzeugen	74	61	4,2	66	57	8,2
H	Verkehr und Lagerei	2	2	– 66,7	7	6	133,3
I	Gastgewerbe; Beherbergung und Gastronomie	12	8	– 55,6	25	18	78,6
J	Information und Kommunikation	10	6	233,3	8	4	14,3
K	Erbringung von Finanz- und Versicherungs- dienstleistungen	9	9	– 50,0	14	11	1 300,0
L	Grundstücks- und Wohnungswesen	6	6	20,0	5	5	150,0
M	Erbringung von freiberuflichen, wissenschaft- lichen und technischen Dienstleistungen	19	15	46,2	12	11	– 25,0
N	Erbringung v. sonst. wirtschaftl. Dienstleistungen	20	19	– 31,0	26	23	52,9
O	Öffentliche Verwaltung, Verteidigung; Sozialversicherung	—	—	x	—	—	x
P	Erziehung und Unterricht	3	3	– 50,0	2	2	– 60,0
Q	Gesundheits- und Sozialwesen	2	2	– 71,4	2	2	—
R	Kunst, Unterhaltung und Erholung	8	6	33,3	5	5	150,0
S	Erbringung von sonstigen Dienstleistungen	18	18	– 14,3	21	17	16,7
A-S	Insgesamt	219	184	– 23,7	230	191	20,4

3. Gewerbeanzeigen¹⁾ im 3. Vierteljahr 2016 nach Wirtschaftsbereichen und Verwaltungsbezirken

Nr. der Wirt- schafts- klassifi- kation ²⁾	Wirtschaftsabschnitte	Anmeldungen			Abmeldungen		
		insgesamt	darunter	Zu- bzw. Abnahme (–) gegenüber dem gleichen Vorjahres- quartal in %	insgesamt	darunter	Zu- bzw. Abnahme (–) gegenüber dem gleichen Vorjahres- quartal in %
			Neu- errich- tung ³⁾			Auf- gabe ⁴⁾	
Waldeck-Frankenberg							
A	Land- und Forstwirtschaft, Fischerei	3	2	—	3	2	– 50,0
B	Bergbau und Gewinnung v. Steinen u. Erden	—	—	x	1	1	x
C	Verarbeitendes Gewerbe	11	8	—	13	10	62,5
D	Energieversorgung	12	12	200,0	1	1	—
E	Wasserversorgung; Abwasser- und Abfall- entsorgung und Beseitigung von Umwelt- verschmutzungen	—	—	x	—	—	x
F	Baugewerbe	31	25	93,8	17	10	– 5,6
G	Handel; Instandhaltung und Reparatur v. Kraftfahrzeugen	62	55	10,7	56	51	14,3
H	Verkehr und Lagerei	5	3	—	10	7	150,0
I	Gastgewerbe; Beherbergung und Gastronomie	29	23	26,1	37	31	54,2
J	Information und Kommunikation	10	7	400,0	8	7	60,0
K	Erbringung von Finanz- und Versicherungs- dienstleistungen	4	3	– 66,7	9	7	– 25,0
L	Grundstücks- und Wohnungswesen	2	2	100,0	4	3	– 42,9
M	Erbringung von freiberuflichen, wissenschaft- lichen und technischen Dienstleistungen	16	13	14,3	21	14	23,5
N	Erbringung v. sonst. wirtschaftl. Dienstleistungen	16	16	– 23,8	13	11	– 43,5
O	Öffentliche Verwaltung, Verteidigung; Sozialversicherung	—	—	x	—	—	x
P	Erziehung und Unterricht	2	2	– 60,0	4	3	– 33,3
Q	Gesundheits- und Sozialwesen	5	3	– 16,7	3	3	50,0
R	Kunst, Unterhaltung und Erholung	9	9	200,0	4	4	100,0
S	Erbringung von sonstigen Dienstleistungen	29	25	123,1	17	13	– 10,5
A-S	Insgesamt	246	208	26,2	221	178	8,9
Werra-Meißner-Kreis							
A	Land- und Forstwirtschaft, Fischerei	1	1	– 80,0	1	1	– 66,7
B	Bergbau und Gewinnung v. Steinen u. Erden	—	—	x	—	—	x
C	Verarbeitendes Gewerbe	12	11	50,0	4	4	– 20,0
D	Energieversorgung	5	5	66,7	1	1	x
E	Wasserversorgung; Abwasser- und Abfall- entsorgung und Beseitigung von Umwelt- verschmutzungen	—	—	– 100,0	—	—	– 100,0
F	Baugewerbe	10	9	– 9,1	9	8	– 47,1
G	Handel; Instandhaltung und Reparatur v. Kraftfahrzeugen	28	24	– 17,6	39	34	30,0
H	Verkehr und Lagerei	3	1	– 25,0	6	6	100,0
I	Gastgewerbe; Beherbergung und Gastronomie	10	5	– 9,1	14	13	27,3
J	Information und Kommunikation	2	2	– 60,0	3	3	50,0
K	Erbringung von Finanz- und Versicherungs- dienstleistungen	3	2	– 50,0	12	12	9,1
L	Grundstücks- und Wohnungswesen	2	2	x	—	—	x
M	Erbringung von freiberuflichen, wissenschaft- lichen und technischen Dienstleistungen	14	10	100,0	12	9	20,0
N	Erbringung v. sonst. wirtschaftl. Dienstleistungen	13	12	– 38,1	15	12	– 31,8
O	Öffentliche Verwaltung, Verteidigung; Sozialversicherung	—	—	x	—	—	x
P	Erziehung und Unterricht	4	4	100,0	2	2	– 33,3
Q	Gesundheits- und Sozialwesen	5	5	25,0	1	1	—
R	Kunst, Unterhaltung und Erholung	8	5	—	6	5	50,0
S	Erbringung von sonstigen Dienstleistungen	17	14	30,8	8	7	– 27,3
A-S	Insgesamt	137	112	– 4,2	133	118	– 0,7

3. Gewerbeanzeigen¹⁾ im 3. Vierteljahr 2016 nach Wirtschaftsbereichen und Verwaltungsbezirken

Nr. der Wirt- schafts- klassifi- kation ²⁾	Wirtschaftsabschnitte	Anmeldungen			Abmeldungen		
		insgesamt	darunter	Zu- bzw. Abnahme (–) gegenüber dem gleichen Vorjahres- quartal in %	insgesamt	darunter	Zu- bzw. Abnahme (–) gegenüber dem gleichen Vorjahres- quartal in %
			Neu- errich- tung ³⁾			Auf- gabe ⁴⁾	
Reg.-Bez. Kassel							
A	Land- und Forstwirtschaft, Fischerei	12	11	– 33,3	9	5	– 43,8
B	Bergbau und Gewinnung v. Steinen u. Erden	1	1	—	1	1	– 50,0
C	Verarbeitendes Gewerbe	83	69	– 8,8	66	55	– 14,3
D	Energieversorgung	49	46	11,4	17	11	30,8
E	Wasserversorgung; Abwasser- und Abfall- entsorgung und Beseitigung von Umwelt- verschmutzungen	—	—	– 100,0	—	—	– 100,0
F	Baugewerbe	198	164	– 11,2	179	149	– 17,5
G	Handel; Instandhaltung und Reparatur v. Kraftfahrzeugen	515	431	1,8	484	398	– 4,3
H	Verkehr und Lagerei	50	37	– 15,3	71	58	18,3
I	Gastgewerbe; Beherbergung und Gastronomie	161	112	– 10,6	185	135	14,2
J	Information und Kommunikation	107	88	55,1	64	49	12,3
K	Erbringung von Finanz- und Versicherungs- dienstleistungen	81	67	– 20,6	93	76	—
L	Grundstücks- und Wohnungswesen	36	29	9,1	34	26	– 12,8
M	Erbringung von freiberuflichen, wissenschaft- lichen und technischen Dienstleistungen	200	164	15,6	165	127	– 14,5
N	Erbringung v. sonst. wirtschaftl. Dienstleistungen	205	180	– 4,7	190	156	– 5,5
O	Öffentliche Verwaltung, Verteidigung; Sozialversicherung	—	—	x	—	—	x
P	Erziehung und Unterricht	45	41	– 11,8	27	23	– 32,5
Q	Gesundheits- und Sozialwesen	31	27	– 24,4	21	15	—
R	Kunst, Unterhaltung und Erholung	52	40	– 1,9	35	27	– 18,6
S	Erbringung von sonstigen Dienstleistungen	189	161	– 4,1	156	127	0,6
A-S	Insgesamt	2 015	1 668	– 2,0	1 797	1 438	– 5,4
Hessen							
A	Land- und Forstwirtschaft, Fischerei	48	41	– 33,3	42	31	– 8,7
B	Bergbau und Gewinnung v. Steinen u. Erden	4	2	—	2	2	– 33,3
C	Verarbeitendes Gewerbe	432	332	– 20,9	424	331	– 10,4
D	Energieversorgung	134	121	– 6,3	70	49	4,5
E	Wasserversorgung; Abwasser- und Abfall- entsorgung und Beseitigung von Umwelt- verschmutzungen	11	7	– 15,4	11	7	– 26,7
F	Baugewerbe	2 071	1 667	– 11,1	1 847	1 495	– 21,8
G	Handel; Instandhaltung und Reparatur v. Kraftfahrzeugen	2 960	2 392	– 4,3	2 801	2 242	– 10,3
H	Verkehr und Lagerei	459	379	– 11,6	512	427	– 16,5
I	Gastgewerbe; Beherbergung und Gastronomie	1 040	778	– 4,7	1 046	781	1,4
J	Information und Kommunikation	733	591	– 1,1	530	380	– 14,7
K	Erbringung von Finanz- und Versicherungs- dienstleistungen	515	377	– 9,5	483	360	– 14,4
L	Grundstücks- und Wohnungswesen	392	300	2,1	323	234	– 11,0
M	Erbringung von freiberuflichen, wissenschaft- lichen und technischen Dienstleistungen	1 760	1 448	– 6,0	1 555	1 225	– 10,6
N	Erbringung v. sonst. wirtschaftl. Dienstleistungen	1 883	1 611	– 8,1	1 769	1 498	– 14,8
O	Öffentliche Verwaltung, Verteidigung; Sozialversicherung	—	—	– 100,0	—	—	x
P	Erziehung und Unterricht	263	218	– 10,2	192	159	– 17,6
Q	Gesundheits- und Sozialwesen	232	194	– 43,6	192	160	– 8,6
R	Kunst, Unterhaltung und Erholung	256	212	– 15,0	210	163	– 14,6
S	Erbringung von sonstigen Dienstleistungen	1 688	1 503	7,0	1 444	1 274	– 9,8
A-S	Insgesamt	14 881	12 173	– 7,0	13 453	10 818	– 12,6

1) Ohne Automatenaufsteller u. Reisegewerbe. — 2) Klassifikation der Wirtschaftszweige, Ausgabe 2008 (WZ 2008). — 3) Ohne Zuzug. — 4) Ohne Fortzug

4. Gewerbebeanmeldungen und -abmeldungen¹⁾ sowie Neuerrichtungen und Aufgaben je 1000 Einwohner im 3. Vierteljahr 2016 nach Verwaltungsbezirken

Lfd Nr.	Kreisfreie Stadt (St.) Landkreis Regierungsbezirk	Anmeldungen				Abmeldungen			
		ins- gesamt	darunter		Zu- bzw. Abnahme (–) gegenüber dem gleichen Vorjahres- quartal in %	ins- gesamt	darunter		Zu- bzw. Abnahme (–) gegenüber dem gleichen Vorjahres- quartal in %
			Neu- errich- tung ²⁾	je 1000 Ein- wohner ⁴⁾			Auf- gabe ³⁾	je 1000 Ein- wohner ⁴⁾	
1	Darmstadt, Wissenschaftsstadt	342	288	2	5,2	256	207	1	– 6,2
2	Frankfurt am Main, Stadt	2 005	1 798	3	– 7,0	1 706	1 426	2	– 15,1
3	Offenbach am Main, Stadt	567	478	4	6,2	510	405	3	– 15,8
4	Wiesbaden, Landeshauptstadt	854	693	3	– 3,0	819	658	2	– 29,2
5	Bergstraße	596	496	2	– 9,6	599	490	2	– 2,3
6	Darmstadt-Dieburg	657	517	2	– 19,2	629	508	2	– 8,3
7	Groß-Gerau	645	514	2	– 7,5	753	615	2	– 12,7
8	Hochtaunuskreis	678	506	2	– 9,4	559	427	2	– 20,4
9	Main-Kinzig-Kreis	1 008	812	2	– 7,7	891	709	2	– 5,9
10	Main-Taunus-Kreis	700	541	2	– 9,4	656	499	2	– 10,6
11	Odenwaldkreis	201	130	1	– 32,1	240	170	2	– 9,4
12	Offenbach	1 074	862	3	– 4,1	920	726	2	– 7,4
13	Rheingau-Taunus-Kreis	465	359	2	– 4,5	423	326	2	– 29,6
14	Wetteraukreis	727	571	2	– 16,2	654	510	2	– 11,3
15	Reg.-Bez. Darmstadt	10 519	8 565	2	– 8,1	9 615	7 676	2	– 14,0
16	Gießen	593	477	2	– 6,0	449	357	1	– 6,1
17	Lahn-Dill-Kreis	475	367	2	– 5,4	409	320	1	– 7,5
18	Limburg-Weilburg	436	348	2	– 0,7	366	288	2	0,8
19	Marburg-Biedenkopf	665	601	3	– 10,6	679	629	3	– 19,9
20	Vogelsbergkreis	178	147	1	– 5,3	138	110	1	– 19,8
21	Reg.-Bez. Gießen	2 347	1 940	2	– 6,3	2 041	1 704	2	– 11,4
22	Kassel, documenta-Stadt	440	390	2	– 3,9	347	264	1	– 20,4
23	Fulda	392	309	1	– 9,0	354	256	1	– 17,5
24	Hersfeld-Rotenburg	169	144	1	7,6	185	161	1	21,7
25	Kassel	412	321	1	6,7	327	270	1	– 7,6
26	Schwalm-Eder-Kreis	219	184	1	– 23,7	230	191	1	20,4
27	Waldeck-Frankenberg	246	208	1	26,2	221	178	1	8,9
28	Werra-Meißner-Kreis	137	112	1	– 4,2	133	118	1	– 0,7
29	Reg.-Bez. Kassel	2 015	1 668	1	– 2,0	1 797	1 438	1	– 5,4
30	Hessen	14 881	12 173	2	– 7,0	13 453	10 818	2	– 12,6
	darunter								
	Reg.-Verb.								
31	FrankfurtRheinMain	6 708	5 533	2	– 7,5	6 007	4 815	2	– 12,9

1) Ohne Automatenaufsteller und Reisegewerbe. — 2) Ohne Zuzug. — 3) Ohne Fortzug. — 4) Stand 31.12.2015.

5. Gewerbeanmeldungen¹⁾ im 3. Vierteljahr 2016 nach Wirtschaftsbereichen

Nr. der Wirt- schafts- klassi- fikation ²⁾	Ausgewählter Wirtschaftszweig	Neuerrichtung				Zuzug	Über- nahme	Ins- gesamt	darunter
		Betriebsgründung		son- tige Neu- grün- dung	Um- wand- lung				Zwei- nieder- lassung/ unselbst. Zweig- stelle
		Haupt- nieder- las- sung	Zweig- nieder- lassung/ unselbst. Zweig- stelle						
A	Land- und Forstwirtschaft, Fischerei	3	1	37	—	5	2	48	1
B	Bergbau und Gewinnung von Steinen und Erden	1	—	1	—	2	—	4	—
C	Verarbeitendes Gewerbe	46	42	238	6	66	34	432	55
10	Herstellung von Nahrungs- und Futtermitteln	10	18	19	1	1	12	61	21
11	Getränkeherstellung	2	—	13	—	1	2	18	—
13	Herstellung von Textilien	1	1	18	—	3	—	23	1
14	Herstellung von Bekleidung	3	1	42	—	2	1	49	1
16	Herstellung v. Holz,- Flecht,- Korb- und Kork- waren (ohne Möbel)	2	—	7	1	—	2	12	1
18	Herstellung von Druckerzeugnissen; Vervielfältigung von bespielten Ton-, Bild- und Datenträgern	2	—	17	—	2	—	21	—
25	Herstellung von Metallerzeugnissen	5	4	26	—	18	4	57	7
26	Herstellung von Datenverarbeitungsgeräten, elektronischen und optischen Erzeugnissen	—	1	7	1	7	2	18	3
27	Herstellung von elektrischen Ausrüstungen	—	—	2	—	—	—	2	—
28	Maschinenbau	3	2	5	1	1	2	14	3
29	Herstellung von Kraftwagen und Kraftwagen- teilen	—	—	—	1	—	1	2	1
31	Herstellung von Möbeln	—	1	5	—	3	1	10	1
D	Energieversorgung	14	4	103	—	4	9	134	5
E	Wasserversorgung; Abwasser- und Abfallentsorgung und Beseitigung von Umweltverschmutzungen	4	2	1	—	4	—	11	2
F	Baugewerbe	188	26	1 450	3	284	120	2 071	32
41	Hochbau	29	2	9	—	16	3	59	3
42	Tiefbau	2	1	23	—	8	2	36	2
43	Vorbereitende Baustellenarbeiten, Bauin- stallation und sonstiges Ausbaugewerbe	157	23	1 418	3	260	115	1 976	27
G	Handel; Instandhaltung und Reparatur v. Kraftfahrzeugen	315	256	1 806	15	378	190	2 960	324
45	Handel mit Kraftfahrzeugen; Instandhaltung und Reparatur von Kraftwagen	37	36	293	2	63	28	459	43
46	Großhandel (ohne Handel mit Kraftfahrzeugen und Krafträdern)	86	41	272	3	87	20	509	49
47	Einzelhandel (ohne Handel mit Kraftfahrzeugen)	192	179	1 241	10	228	142	1 992	232
H	Verkehr und Lagerei	51	30	296	2	51	29	459	35
49	Landverkehr und Transport in Rohrfern- leitungen	31	6	163	—	27	16	243	6
53	Post-, Kurier- und Expressdienste	5	4	106	1	13	4	133	6
I	Gastgewerbe; Beherbergung und Gastronomie	184	123	469	2	14	248	1 040	147
55	Beherbergung	8	11	25	—	—	12	56	16
56	Gastronomie	176	112	444	2	14	236	984	131
J	Information und Kommunikation	102	30	459	—	131	11	733	33

5. Gewerbeanmeldungen¹⁾ im 3. Vierteljahr 2016 nach Wirtschaftsbereichen

Nr. der Wirt- schafts- klassi- fikation ²⁾	Ausgewählter Wirtschaftszweig	Neuerrichtung				Zuzug	Über- nahme	Ins- gesamt	darunter
		Betriebsgründung		sons- tige Neu- grün- dung	Um- wand- lung				Zwei- nieder- lassung/ unselbst. Zweig- stelle
		Haupt- nieder- las- sung	Zweig- nieder- lassung/ unselbst. Zweig- stelle						
58	Verlagswesen	13	3	34	—	16	7	73	5
61	Telekommunikation	1	2	9	—	1	—	13	2
62	Erbringung v. Dienstleistungen der Informa- tionstechnologie	72	24	353	—	99	2	550	25
63	Informationsdienstleistungen	8	1	40	—	8	1	58	1
K	Erbringung von Finanz- und Versiche- rungsdienstleistungen	122	21	231	3	123	15	515	25
66	Mit Finanz- und Versicherungsdienst- leistungen verbundene Tätigkeiten	35	13	216	1	80	3	348	13
L	Grundstücks- und Wohnungswesen	143	22	132	3	76	16	392	27
M	Erbringung von freiberuflichen, wissen- schaftlichen und technischen Dienst- leistungen	221	64	1 156	7	280	32	1 760	73
70	Verwaltung und Führung v. Unternehmen und Betrieben; Unternehmensberatung	134	25	226	3	94	8	490	28
73	Werbung und Marktforschung	17	18	576	1	79	5	696	19
N	Erbringung v. sonst. Wirtschaftlichen Dienstleistungen	185	70	1 349	7	235	37	1 883	76
77	Vermietung von beweglichen Sachen	8	5	46	—	6	4	69	7
78	Vermittlung und Überlassung von Arbeitskräften	15	19	26	—	6	—	66	19
79	Reisebüros, Reiseveranstalter und Erbringung sonstiger Reservierungsdienstleistungen	7	5	28	1	12	5	58	6
81	Gebäudebetreuung; Garten- und Landschafts- bau	77	19	829	3	118	19	1 065	20
P	Erziehung und Unterricht	16	14	188	—	40	5	263	15
Q	Gesundheits- und Sozialwesen	34	7	152	1	26	12	232	9
R	Kunst, Unterhaltung und Erholung	22	14	175	1	33	11	256	15
O+S	Öffentliche Verwaltung, Verteidigung; Sozialversicherung; Erbringung von sonstigen Dienstleistungen	61	29	1 412	1	128	57	1 688	37
A-S	Insgesamt	1 712	755	9 655	51	1 880	828	14 881	911

1) Ohne Automatenaufsteller und Reisegewerbe. — 2) Klassifikation der Wirtschaftszweige, Ausgabe 2008 (WZ 2008).

6. Gewerbeabmeldungen¹⁾ im 3. Vierteljahr 2016 nach Wirtschaftsbereichen

Nr. der Wirt- schafts- klassi- fikation ²⁾	Ausgewählter Wirtschaftszweig	Aufgabe				Fort- zug	Über- gabe	Ins- gesamt	darunter
		Betriebsaufgabe		sonstige Still- legung	Um- wand- lung				Zweig- nieder- lassung/ unselbst. Zweig- stelle
		Haupt- nieder- las- sung							
A	Land- und Forstwirtschaft, Fischerei	2	1	28	—	3	8	42	1
B	Bergbau und Gewinnung von Steinen und Erden	—	—	1	1	—	—	2	—
C	Verarbeitendes Gewerbe	76	43	203	9	66	27	424	52
10	Herstellung von Nahrungs- und Futtermitteln	18	30	25	—	3	12	88	31
11	Getränkeherstellung	—	—	4	—	—	1	5	—
13	Herstellung von Textilien	1	—	14	—	3	—	18	—
14	Herstellung von Bekleidung	2	1	32	—	7	1	43	2
16	Herstellung v. Holz,- Flecht,- Korb- und Kork- waren (ohne Möbel)	1	—	6	—	1	1	9	—
18	Herstellung von Druckerzeugnissen; Vervielfältigung von bespielten Ton-, Bild- und Datenträgern	4	—	14	—	6	1	25	1
25	Herstellung von Metallerzeugnissen	17	3	36	1	12	4	73	3
26	Herstellung von Datenverarbeitungsgeräten, elektronischen und optischen Erzeugnissen	6	—	2	2	6	1	17	2
27	Herstellung von elektrischen Ausrüstungen	1	2	2	—	1	1	7	3
28	Maschinenbau	2	2	5	3	4	—	16	3
29	Herstellung von Kraftwagen und Kraftwagen- teilen	1	—	—	—	2	—	3	—
31	Herstellung von Möbeln	2	—	11	—	3	1	17	1
D	Energieversorgung	5	1	42	1	7	14	70	3
E	Wasserversorgung; Abwasser- und Abfallentsorgung und Beseitigung von Umweltverschmutzungen	1	—	4	2	4	—	11	—
F	Baugewerbe	207	26	1 257	5	247	105	1 847	35
41	Hochbau	33	8	9	3	15	8	76	12
42	Tiefbau	6	1	28	—	11	4	50	2
43	Vorbereitende Baustellenarbeiten, Bauin- stallation und sonstiges Ausbaugewerbe	168	17	1 220	2	221	93	1 721	21
G	Handel; Instandhaltung und Reparatur v. Kraftfahrzeugen	277	210	1 727	28	382	177	2 801	295
45	Handel mit Kraftfahrzeugen; Instandhaltung und Reparatur von Kraftwagen	47	15	265	2	53	27	409	25
46	Großhandel (ohne Handel mit Kraftfahrzeugen und Krafträdern)	70	24	188	9	85	16	392	37
47	Einzelhandel (ohne Handel mit Kraftfahrzeugen)	160	171	1 274	17	244	134	2 000	233
H	Verkehr und Lagerei	84	27	312	4	53	32	512	36
49	Landverkehr und Transport in Rohrfern- leitungen	49	8	145	1	27	21	251	10
53	Post-, Kurier- und Expressdienste	12	5	136	—	15	7	175	7
I	Gastgewerbe; Beherbergung und Gastronomie	159	61	559	2	31	234	1 046	82
55	Beherbergung	12	6	39	1	4	7	69	8
56	Gastronomie	147	55	520	1	27	227	977	74
J	Information und Kommunikation	55	12	309	4	132	18	530	16

6. Gewerbeabmeldungen¹⁾ im 3. Vierteljahr 2016 nach Wirtschaftsbereichen

Nr. der Wirt- schafts- klassi- fikation ²⁾	Ausgewählter Wirtschaftszweig	Aufgabe				Fort- zug	Über- gabe	Ins- gesamt	darunter
		Betriebsaufgabe		sonstige Still- legung	Um- wand- lung				Zweig- nieder- lassung/ unselbst. Zweig- stelle
		Haupt- nieder- las- sung	Zweig- nieder- lassung/ unselbst. Zweig- stelle						
58	Verlagswesen	12	3	21	2	12	6	56	5
61	Telekommunikation	2	—	12	—	3	3	20	—
62	Erbringung v. Dienstleistungen der Informa- tionstechnologie	32	6	226	2	90	5	361	8
63	Informationsdienstleistungen	4	2	29	—	15	3	53	2
K	Erbringung von Finanz- und Versiche- rungsdienstleistungen	56	19	280	5	111	12	483	24
66	Mit Finanz- und Versicherungsdienst- leistungen verbundene Tätigkeiten	30	4	276	4	90	6	410	6
L	Grundstücks- und Wohnungswesen	58	13	120	43	70	19	323	17
M	Erbringung von freiberuflichen, wissen- schaftlichen und technischen Dienst- leistungen	139	54	1 011	21	299	31	1 555	66
70	Verwaltung und Führung v. Unternehmen und Betrieben; Unternehmensberatung	68	33	166	13	87	11	378	40
73	Werbung und Marktforschung	24	8	561	2	102	5	702	10
N	Erbringung v. sonst. Wirtschaftlichen Dienstleistungen	135	34	1 319	10	225	46	1 769	43
77	Vermietung von beweglichen Sachen	5	7	50	3	6	5	76	11
78	Vermittlung und Überlassung von Arbeitskräften	9	10	30	1	9	1	60	11
79	Reisebüros, Reiseveranstalter und Erbringung sonstiger Reservierungsdienstleistungen	14	3	36	1	13	4	71	3
81	Gebäudebetreuung; Garten- und Landschafts- bau	63	4	764	3	106	20	960	6
P	Erziehung und Unterricht	7	18	134	—	30	3	192	20
Q	Gesundheits- und Sozialwesen	8	6	146	—	24	8	192	6
R	Kunst, Unterhaltung und Erholung	13	6	143	1	33	14	210	8
O+S	Öffentliche Verwaltung, Verteidigung; Sozialversicherung; Erbringung von sonstigen Dienstleistungen	53	29	1 192	—	119	51	1 444	39
A-S	Insgesamt	1 335	560	8 787	136	1 836	799	13 453	743

1) Ohne Automatenaufsteller und Reisegewerbe. — 2) Klassifikation der Wirtschaftszweige, Ausgabe2008 (WZ 2008).

7. Gewerbeanmeldungen¹⁾ insgesamt nach Rechtsformen sowie Einzelunternehmen nach Geschlecht und Staatsangehörigkeit im 3. Vierteljahr 2016 nach Regierungsbezirken

Rechtsform Geschlecht Staatsangehörigkeit	Neuerrichtung				Zuzug	Übernahme	Ins- gesamt	darunter
	Betriebsgründung		sonstige Neugründung	Umwandlung				Zweig- nieder- lassung/ unselbst. Zweig- stelle
	Haupt- nieder- lassung	Zweig- nieder- lassung/ unselbst. Zweig- stelle						

REG.-BEZ. DARMSTADT

I n s g e s a m t

Nach der Rechtsform des Unternehmens

Einzelunternehmen	208	110	6 422	3	963	284	7 990	128
Offene Handelsgesellschaft	8	3	1	—	7	3	22	3
Kommanditgesellschaft	5	1	3	1	3	2	15	3
Gesellschaft mit beschränkter Haftung Co. KG	104	64	8	5	39	27	247	81
Gesellschaft des bürgerlichen Rechts	159	17	161	—	26	130	493	19
Aktiengesellschaft	7	7	—	—	7	3	24	10
Gesellschaft mit beschränkter Haftung Gmbh ohne Unternehmergeellschaft (haftungsbeschränkt)	778	297	104	22	345	97	1 643	354
Unternehmergeellschaft (haftungsbeschränkt)	619	276	53	22	311	83	1 364	331
Private Company Limited by Shares	159	21	51	—	34	14	279	23
Sonstige Rechtsformen	1	21	—	—	4	1	27	24
Insgesamt	11	29	2	3	6	7	58	40
	1 281	549	6 701	34	1 400	554	10 519	662

E i n z e l u n t e r n e h m e n

Nach Geschlecht

weiblich	67	39	2 199	1	296	100	2 702	43
männlich	141	71	4 223	2	667	184	5 288	85
zusammen	208	110	6 422	3	963	284	7 990	128

Nach ausgewählter Staatsangehörigkeit des Inhabers

deutsch	119	88	3 960	2	671	181	5 021	104
kroatisch	1	1	133	1	14	4	154	1
griechisch	1	2	51	—	10	7	71	2
italienisch	13	3	104	—	11	10	141	3
österreichisch	2	—	13	—	1	—	16	—
polnisch	3	1	607	—	120	5	736	1
türkisch	27	3	278	—	22	33	363	3
bulgarisch	2	—	201	—	13	2	218	—
rumänisch	4	—	382	—	34	1	421	—
ungarisch	1	—	57	—	10	—	68	—

REG.-BEZ. GIESSEN

I n s g e s a m t

Nach der Rechtsform des Unternehmens

Einzelunternehmen	61	25	1 577	2	214	76	1 955	27
Offene Handelsgesellschaft	2	—	1	—	1	4	8	2
Kommanditgesellschaft	1	—	—	—	—	—	1	—
Gesellschaft mit beschränkter Haftung Co. KG	24	11	1	2	7	9	54	18
Gesellschaft des bürgerlichen Rechts	33	4	25	—	9	21	92	4
Aktiengesellschaft	1	1	—	—	—	—	2	1
Gesellschaft mit beschränkter Haftung Gmbh ohne Unternehmergeellschaft (haftungsbeschränkt)	93	36	21	3	49	15	217	46
Unternehmergeellschaft (haftungsbeschränkt)	77	35	11	3	43	14	183	45
Insgesamt	16	1	10	—	6	1	34	1

7. Gewerbeanmeldungen¹⁾ insgesamt nach Rechtsformen sowie Einzelunternehmen nach Geschlecht und Staatsangehörigkeit im 3. Vierteljahr 2016 nach Regierungsbezirken

Rechtsform Geschlecht Staatsangehörigkeit	Neuerrichtung				Zuzug	Über- nahme	Ins- gesamt	darunter
	Betriebsgründung		sonstige Neu- gründung	Um- wand- lung				Zweig- nieder- lassung/ unselbst. Zweig- stelle
	Haupt- nieder- lassung	Zweig- nieder- lassung/ unselbst. Zweig- stelle						
Private Company Limited by Shares	1	3	1	—	1	—	6	3
Sonstige Rechtsformen	4	5	1	1	—	1	12	7
Insgesamt	220	85	1 627	8	281	126	2 347	108

Einzelunternehmen

Nach Geschlecht

weiblich	20	6	711	1	68	33	839	6
männlich	41	19	866	1	146	43	1 116	21
zusammen	61	25	1 577	2	214	76	1 955	27

Nach ausgewählter Staatsangehörigkeit des Inhabers

deutsch	35	24	985	2	179	60	1 285	26
kroatisch	1	—	18	—	1	—	20	—
griechisch	—	1	5	—	—	—	6	1
italienisch	2	—	10	—	1	2	15	—
österreichisch	—	—	—	—	1	—	1	—
polnisch	2	—	292	—	10	—	304	—
türkisch	5	—	46	—	4	5	60	—
bulgarisch	7	—	8	—	1	3	19	—
rumänisch	1	—	71	—	7	1	80	—
ungarisch	—	—	35	—	1	—	36	—

REG.-BEZ. KASSEL

Insgesamt

Nach der Rechtsform des Unternehmens

Einzelunternehmen	47	37	1 268	2	140	100	1 594	44
Offene Handelsgesellschaft	—	4	—	—	2	1	7	5
Kommanditgesellschaft	3	—	—	—	—	2	5	—
Gesellschaft mit beschränkter Haftung Co. KG	18	19	3	2	3	9	54	22
Gesellschaft des bürgerlichen Rechts	37	5	39	—	6	24	111	6
Aktiengesellschaft	—	—	—	—	—	—	—	—
Gesellschaft mit beschränkter Haftung Gmbh ohne Unternehmergeinschaft	102	50	16	5	48	11	232	57
(haftungsbeschränkt)	75	47	8	5	41	10	186	54
Unternehmergeinschaft	27	3	8	—	7	1	46	3
(haftungsbeschränkt)	—	4	—	—	—	1	5	5
Private Company Limited by Shares	4	2	1	—	—	—	7	2
Sonstige Rechtsformen	211	121	1 327	9	199	148	2 015	141

Einzelunternehmen

Nach Geschlecht

weiblich	17	5	475	1	39	36	573	7
männlich	30	32	793	1	101	64	1 021	37
zusammen	47	37	1 268	2	140	100	1 594	44

Nach ausgewählter Staatsangehörigkeit des Inhabers

deutsch	25	29	1 052	2	118	75	1 301	36
kroatisch	—	—	6	—	1	—	7	—
griechisch	1	—	3	—	—	1	5	—

7. Gewerbeanmeldungen¹⁾ insgesamt nach Rechtsformen sowie Einzelunternehmen nach Geschlecht und Staatsangehörigkeit im 3. Vierteljahr 2016 nach Regierungsbezirken

Rechtsform Geschlecht Staatsangehörigkeit	Neuerrichtung				Zuzug	Über- nahme	Ins- gesamt	darunter
	Betriebsgründung		sonstige Neu- gründung	Um- wand- lung				Zweig- nieder- lassung/ unselbst. Zweig- stelle
	Haupt- nieder- lassung	Zweig- nieder- lassung/ unselbst. Zweig- stelle						
italienisch	1	1	6	—	—	3	11	1
österreichisch	—	—	4	—	—	—	4	—
polnisch	—	—	26	—	6	2	34	—
türkisch	3	2	28	—	1	8	42	2
bulgarisch	1	—	24	—	1	1	27	—
rumänisch	5	1	34	—	1	1	42	1
ungarisch	1	—	6	—	1	—	8	—

HESSEN

Insgesamt

Nach der Rechtsform des Unternehmens

Einzelunternehmen	316	172	9 267	7	1 317	460	11 539	199
Offene Handelsgesellschaft	10	7	2	—	10	8	37	10
Kommanditgesellschaft	9	1	3	1	3	4	21	3
Gesellschaft mit beschränkter Haftung Co. KG	146	94	12	9	49	45	355	121
Gesellschaft des bürgerlichen Rechts	229	26	225	—	41	175	696	29
Aktiengesellschaft	8	8	—	—	7	3	26	11
Gesellschaft mit beschränkter Haftung GmbH ohne Unternehmergeinschaft	973	383	141	30	442	123	2 092	457
(haftungsbeschränkt)	771	358	72	30	395	107	1 733	430
Unternehmergeinschaft (haftungsbeschränkt)	202	25	69	—	47	16	359	27
Private Company Limited by Shares	2	28	1	—	5	2	38	32
Sonstige Rechtsformen	19	36	4	4	6	8	77	49
Insgesamt	1 712	755	9 655	51	1 880	828	14 881	911

Einzelunternehmen

Nach Geschlecht

weiblich	104	50	3 385	3	403	169	4 114	56
männlich	212	122	5 882	4	914	291	7 425	143
zusammen	316	172	9 267	7	1 317	460	11 539	199

Nach ausgewählter Staatsangehörigkeit des Inhabers

deutsch	179	141	5 997	6	968	316	7 607	166
kroatisch	2	1	157	1	16	4	181	1
griechisch	2	3	59	—	10	8	82	3
italienisch	16	4	120	—	12	15	167	4
österreichisch	2	—	17	—	2	—	21	—
polnisch	5	1	925	—	136	7	1 074	1
türkisch	35	5	352	—	27	46	465	5
bulgarisch	10	—	233	—	15	6	264	—
rumänisch	10	1	487	—	42	3	543	1
ungarisch	2	—	98	—	12	—	112	—

1) Ohne Automatenaufsteller und Reisegewerbe.

8. Gewerbeabmeldungen¹⁾ insgesamt nach Rechtsformen sowie Einzelunternehmen nach Geschlecht und Staatsangehörigkeit im 3. Vierteljahr 2016 nach Regierungsbezirken

Rechtsform Geschlecht Staatsangehörigkeit	Aufgabe				Fort- zug	Über- gabe	Ins- gesamt	darunter
	Betriebsaufgabe		sonstige Still- legung	Um- wand- lung				Zweig- nieder- lassung/ unselbst. Zweig- stelle
	Haupt- nieder- las- sung	Zweig- nieder- lassung/ unselbst. Zweig- stelle						

REG.-BEZ. DARMSTADT

I n s g e s a m t

Nach der Rechtsform des Unternehmens

Einzelunternehmen	243	90	6 046	2	952	287	7 620	105
Offene Handelsgesellschaft	7	2	2	—	4	6	21	4
Kommanditgesellschaft	4	5	1	3	3	3	19	9
Gesellschaft mit beschränkter Haftung Co. KG	41	30	1	4	25	16	117	42
Gesellschaft des bürgerlichen Rechts	158	11	87	—	25	161	442	18
Aktiengesellschaft	7	11	—	1	8	10	37	18
Gesellschaft mit beschränkter Haftung Gmbh ohne Unternehmergeellschaft (haftungsbeschränkt)	518	196	25	98	386	45	1 268	265
Unternehmergeellschaft (haftungsbeschränkt)	436	184	17	96	345	35	1 113	248
Private Company Limited by Shares	82	12	8	2	41	10	155	17
Sonstige Rechtsformen	1	14	1	—	4	—	20	18
Insgesamt	9	52	2	4	2	2	71	59
	988	411	6 165	112	1 409	530	9 615	538

E i n z e l u n t e r n e h m e n

Nach Geschlecht

weiblich	72	24	2 096	—	311	90	2 593	28
männlich	171	66	3 950	2	641	197	5 027	77
zusammen	243	90	6 046	2	952	287	7 620	105

Nach ausgewählter Staatsangehörigkeit des Inhabers

deutsch	165	79	3 708	2	684	174	4 812	91
kroatisch	3	—	136	—	16	3	158	—
griechisch	4	—	58	—	11	13	86	—
italienisch	18	2	114	—	11	13	158	2
österreichisch	2	—	17	—	3	1	23	—
polnisch	2	—	614	—	94	3	713	—
türkisch	21	1	254	—	17	35	328	1
bulgarisch	—	—	203	—	19	4	226	—
rumänisch	4	—	350	—	29	2	385	—
ungarisch	—	—	41	—	11	—	52	—

REG.-BEZ. GIESSEN

I n s g e s a m t

Nach der Rechtsform des Unternehmens

Einzelunternehmen	76	26	1 436	3	188	69	1 798	32
Offene Handelsgesellschaft	—	—	—	—	—	8	8	3
Kommanditgesellschaft	—	—	—	—	—	1	1	—
Gesellschaft mit beschränkter Haftung Co. KG	9	7	2	—	5	5	28	10
Gesellschaft des bürgerlichen Rechts	32	4	19	—	5	21	81	4
Aktiengesellschaft	—	1	—	—	—	—	1	1
Gesellschaft mit beschränkter Haftung Gmbh ohne Unternehmergeellschaft (haftungsbeschränkt)	41	21	9	8	23	11	113	31
Unternehmergeellschaft (haftungsbeschränkt)	32	21	5	8	17	10	93	31
Insgesamt	9	—	4	—	6	1	20	—

8. Gewerbeabmeldungen¹⁾ insgesamt nach Rechtsformen sowie Einzelunternehmen nach Geschlecht und Staatsangehörigkeit im 3. Vierteljahr 2016 nach Regierungsbezirken

Rechtsform Geschlecht Staatsangehörigkeit	Aufgabe				Fort- zug	Über- gabe	Ins- gesamt	darunter
	Betriebsaufgabe		sonstige Still- legung	Um- wand- lung				Zweig- nieder- lassung/ unselbst. Zweig- stelle
	Haupt- nieder- las- sung	Zweig- nieder- lassung/ unselbst. Zweig- stelle						

Private Company Limited by Shares	1	—	—	—	1	—	2	1
Sonstige Rechtsformen	2	3	3	1	—	—	9	4
Insgesamt	161	62	1 469	12	222	115	2 041	86

Einzelunternehmen

Nach Geschlecht

weiblich	20	4	713	—	58	18	813	6
männlich	56	22	723	3	130	51	985	26
zusammen	76	26	1 436	3	188	69	1 798	32

Nach ausgewählter Staatsangehörigkeit des Inhabers

deutsch	54	24	869	1	162	53	1 163	29
kroatisch	—	—	15	—	1	1	17	—
griechisch	—	—	2	—	—	—	2	—
italienisch	1	—	10	—	3	2	16	—
österreichisch	—	1	1	—	1	—	3	1
polnisch	2	—	298	1	4	—	305	—
türkisch	3	1	33	—	3	7	47	1
bulgarisch	5	—	33	—	1	2	41	—
rumänisch	3	—	58	—	2	—	63	—
ungarisch	—	—	35	—	2	—	37	—

REG.-BEZ. KASSEL

Insgesamt

Nach der Rechtsform des Unternehmens

Einzelunternehmen	65	26	1 120	1	141	86	1 439	32
Offene Handelsgesellschaft	1	2	1	—	1	3	8	3
Kommanditgesellschaft	1	2	—	—	—	3	6	3
Gesellschaft mit beschränkter Haftung Co. KG	10	12	—	3	5	12	42	23
Gesellschaft des bürgerlichen Rechts	34	1	23	—	6	36	100	3
Aktiengesellschaft	1	2	—	—	—	1	4	2
Gesellschaft mit beschränkter Haftung Gmbh ohne Unternehmergeinschaft	74	35	8	8	48	11	184	42
(haftungsbeschränkt)	53	34	3	8	43	10	151	41
Unternehmergeinschaft	21	1	5	—	5	1	33	1
(haftungsbeschränkt)	—	7	1	—	2	—	10	9
Private Company Limited by Shares	—	—	—	—	2	2	4	2
Sonstige Rechtsformen	—	—	—	—	2	2	4	2
Insgesamt	186	87	1 153	12	205	154	1 797	119

Einzelunternehmen

Nach Geschlecht

weiblich	25	6	398	—	50	28	507	8
männlich	40	20	722	1	91	58	932	24
zusammen	65	26	1 120	1	141	86	1 439	32

Nach ausgewählter Staatsangehörigkeit des Inhabers

deutsch	53	24	943	1	121	64	1 206	29
kroatisch	—	—	3	—	1	—	4	—
griechisch	—	—	2	—	—	—	2	—
italienisch	1	—	3	—	—	3	7	—

8. Gewerbeabmeldungen¹⁾ insgesamt nach Rechtsformen sowie Einzelunternehmen nach Geschlecht und Staatsangehörigkeit im 3. Vierteljahr 2016 nach Regierungsbezirken

Rechtsform Geschlecht Staatsangehörigkeit	Aufgabe				Fort- zug	Über- gabe	Ins- gesamt	darunter
	Betriebsaufgabe		sons- tige Still- legung	Um- wand- lung				Zweig- nieder- lassung/ unselbst. Zweig- stelle
	Haupt- nieder- las- sung	Zweig- nieder- lassung/ unselbst. Zweig- stelle						
österreichisch	—	—	—	—	2	—	2	—
polnisch	2	—	47	—	6	2	57	—
türkisch	1	—	20	—	2	7	30	1
bulgarisch	—	—	11	—	—	—	11	—
rumänisch	3	—	25	—	1	—	29	—
ungarisch	—	—	6	—	—	—	6	—

HESSEN

Insgesamt

Nach der Rechtsform des Unternehmens

Einzelunternehmen	384	142	8 602	6	1 281	442	10 857	169
Offene Handelsgesellschaft	8	4	3	—	5	17	37	10
Kommanditgesellschaft	5	7	1	3	3	7	26	12
Gesellschaft mit beschränkter Haftung Co. KG	60	49	3	7	35	33	187	75
Gesellschaft des bürgerlichen Rechts	224	16	129	—	36	218	623	25
Aktiengesellschaft	8	14	—	1	8	11	42	21
Gesellschaft mit beschränkter Haftung GmbH ohne Unternehmergeinschaft (haftungsbeschränkt)	633	252	42	114	457	67	1 565	338
Unternehmergeinschaft (haftungsbeschränkt)	521	239	25	112	405	55	1 357	320
Private Company Limited by Shares	112	13	17	2	52	12	208	18
Sonstige Rechtsformen	2	21	2	—	7	—	32	28
Insgesamt	11	55	5	5	4	4	84	65
	1 335	560	8 787	136	1 836	799	13 453	743

Einzelunternehmen

Nach Geschlecht

weiblich	117	34	3 207	—	419	136	3 913	42
männlich	267	108	5 395	6	862	306	6 944	127
zusammen	384	142	8 602	6	1 281	442	10 857	169

Nach ausgewählter Staatsangehörigkeit des Inhabers

deutsch	272	127	5 520	4	967	291	7 181	149
kroatisch	3	—	154	—	18	4	179	—
griechisch	4	—	62	—	11	13	90	—
italienisch	20	2	127	—	14	18	181	2
österreichisch	2	1	18	—	6	1	28	1
polnisch	6	—	959	1	104	5	1 075	—
türkisch	25	2	307	—	22	49	405	3
bulgarisch	5	—	247	—	20	6	278	—
rumänisch	10	—	433	—	32	2	477	—
ungarisch	—	—	82	—	13	—	95	—

1) Ohne Automatenaufsteller und Reisegewerbe.

9. Neugründungen: Gewerbetreibende im 3. Vierteljahr 2016 nach Geschlecht und Verwaltungsbezirken

Lfd Nr.	Kreisfreie Stadt (St.) Landkreis Regierungsbezirk	Gewerbetreibende ¹⁾					
		Neu- gründung	darunter Betriebs- gründung	darunter weiblich			
				Neu-gründung	Anteil in %	darunter Betriebs- gründung	Anteil in %
1	Darmstadt, Wissenschaftsstadt	339	102	99	29,2	20	19,6
2	Frankfurt am Main, Stadt	2 029	796	596	29,4	133	16,7
3	Offenbach am Main, Stadt	485	49	87	17,9	9	18,4
4	Wiesbaden, Landeshauptstadt	760	179	230	30,3	39	21,8
5	Bergstraße	524	101	147	28,1	16	15,8
6	Darmstadt-Dieburg	557	101	197	35,4	24	23,8
7	Groß-Gerau	571	140	165	28,9	27	19,3
8	Hochtaunuskreis	552	164	165	29,9	26	15,9
9	Main-Kinzig-Kreis	865	193	262	30,3	39	20,2
10	Main-Taunus-Kreis	607	198	166	27,3	25	12,6
11	Odenwaldkreis	133	18	43	32,3	7	38,9
12	Offenbach	919	222	287	31,2	34	15,3
13	Rheingau-Taunus-Kreis	379	84	112	29,6	15	17,9
14	Wetteraukreis	616	144	174	28,2	24	16,7
15	Reg.-Bez. Darmstadt	9 336	2 491	2 730	29,2	438	17,6
16	Gießen	512	127	155	30,3	24	18,9
17	Lahn-Dill-Kreis	374	67	114	30,5	17	25,4
18	Limburg-Weilburg	355	74	101	28,5	15	20,3
19	Marburg-Biedenkopf	629	76	387	61,5	19	25,0
20	Vogelsbergkreis	158	41	48	30,4	6	14,6
21	Reg.-Bez. Gießen	2 028	385	805	39,7	81	21,0
22	Kassel, documenta-Stadt	441	130	117	26,5	18	13,8
23	Fulda	347	105	116	33,4	20	19,0
24	Hersfeld-Rotenburg	152	37	54	35,5	8	21,6
25	Kassel	340	56	116	34,1	13	23,2
26	Schwalm-Eder-Kreis	207	55	72	34,8	11	20,0
27	Waldeck-Frankenberg	232	64	69	29,7	19	29,7
28	Werra-Meißner-Kreis	116	21	45	38,8	3	14,3
29	Reg.-Bez. Kassel	1 835	468	589	32,1	92	19,7
30	Hessen	13 199	3 344	4 124	31,2	611	18,3

1) Anzeigepflichtige Personen, die eine Neugründung vorgenommen haben.

10. Neugründungen: Gewerbetreibende im 3. Vierteljahr 2016 nach Staatsangehörigkeit und Verwaltungsbezirken

Lfd Nr.	Kreisfreie Stadt (St.) Landkreis Regierungsbezirk	Gewerbetreibende ¹⁾					
		Neu- gründung	darunter Betriebs- gründung	darunter mit nicht-deutscher Staatsangehörigkeit			
				Neu-gründung	Anteil in %	darunter Betriebs- gründung	Anteil in %
1	Darmstadt, Wissenschaftsstadt	339	102	106	31,3	24	23,5
2	Frankfurt am Main, Stadt	2 029	796	731	36,0	293	36,8
3	Offenbach am Main, Stadt	485	49	345	71,1	31	63,3
4	Wiesbaden, Landeshauptstadt	760	179	271	35,7	52	29,1
5	Bergstraße	524	101	167	31,9	29	28,7
6	Darmstadt-Dieburg	557	101	182	32,7	24	23,8
7	Groß-Gerau	571	140	188	32,9	27	19,3
8	Hochtaunuskreis	552	164	159	28,8	29	17,7
9	Main-Kinzig-Kreis	865	193	283	32,7	42	21,8
10	Main-Taunus-Kreis	607	198	215	35,4	62	31,3
11	Odenwaldkreis	133	18	36	27,1	3	16,7
12	Offenbach	919	222	299	32,5	63	28,4
13	Rheingau-Taunus-Kreis	379	84	90	23,7	6	7,1
14	Wetteraukreis	616	144	151	24,5	29	20,1
15	Reg.-Bez. Darmstadt	9 336	2 491	3 223	34,5	714	28,7
16	Gießen	512	127	128	25,0	21	16,5
17	Lahn-Dill-Kreis	374	67	76	20,3	12	17,9
18	Limburg-Weilburg	355	74	87	24,5	21	28,4
19	Marburg-Biedenkopf	629	76	355	56,4	10	13,2
20	Vogelsbergkreis	158	41	16	10,1	2	4,9
21	Reg.-Bez. Gießen	2 028	385	662	32,6	66	17,1
22	Kassel, documenta-Stadt	441	130	133	30,2	34	26,2
23	Fulda	347	105	38	11,0	7	6,7
24	Hersfeld-Rotenburg	152	37	27	17,8	5	13,5
25	Kassel	340	56	44	12,9	14	25,0
26	Schwalm-Eder-Kreis	207	55	28	13,5	9	16,4
27	Waldeck-Frankenberg	232	64	24	10,3	7	10,9
28	Werra-Meißner-Kreis	116	21	9	7,8	3	14,3
29	Reg.-Bez. Kassel	1 835	468	303	16,5	79	16,9
30	Hessen	13 199	3 344	4 188	31,7	859	25,7

1) Anzeigepflichtige Personen, die eine Neugründung vorgenommen haben.

11. Vollständige Aufgaben: Gewerbetreibende im 3. Vierteljahr 2016 nach Geschlecht und Verwaltungsbezirken

Lfd Nr.	Kreisfreie Stadt (St.) Landkreis Regierungsbezirk	Gewerbetreibende ¹⁾					
		vollständige Aufgabe	darunter Betriebs- aufgabe	darunter weiblich			
				vollständige Aufgabe	Anteil in %	darunter Betriebs- aufgabe	Anteil in %
1	Darmstadt, Wissenschaftsstadt	214	30	74	34,6	3	10,0
2	Frankfurt am Main, Stadt	1 521	444	453	29,8	76	17,1
3	Offenbach am Main, Stadt	422	87	100	23,7	17	19,5
4	Wiesbaden, Landeshauptstadt	687	148	211	30,7	30	20,3
5	Bergstraße	517	85	174	33,7	14	16,5
6	Darmstadt-Dieburg	528	90	183	34,7	19	21,1
7	Groß-Gerau	652	143	196	30,1	27	18,9
8	Hochtaunuskreis	462	134	153	33,1	19	14,2
9	Main-Kinzig-Kreis	753	157	223	29,6	28	17,8
10	Main-Taunus-Kreis	499	155	138	27,7	29	18,7
11	Odenwaldkreis	176	20	52	29,5	5	25,0
12	Offenbach	790	186	245	31,0	36	19,4
13	Rheingau-Taunus-Kreis	341	67	106	31,1	15	22,4
14	Wetteraukreis	558	112	180	32,3	24	21,4
15	Reg.-Bez. Darmstadt	8 120	1 858	2 488	30,6	342	18,4
16	Gießen	368	62	143	38,9	9	14,5
17	Lahn-Dill-Kreis	329	67	99	30,1	11	16,4
18	Limburg-Weilburg	301	67	81	26,9	9	13,4
19	Marburg-Biedenkopf	645	64	415	64,3	15	23,4
20	Vogelsbergkreis	114	14	35	30,7	2	14,3
21	Reg.-Bez. Gießen	1 757	274	773	44,0	46	16,8
22	Kassel, documenta-Stadt	278	78	64	23,0	16	20,5
23	Fulda	289	88	83	28,7	14	15,9
24	Hersfeld-Rotenburg	175	52	61	34,9	16	30,8
25	Kassel	284	52	97	34,2	11	21,2
26	Schwalm-Eder-Kreis	200	38	67	33,5	8	21,1
27	Waldeck-Frankenberg	182	23	82	45,1	10	43,5
28	Werra-Meißner-Kreis	125	28	40	32,0	7	25,0
29	Reg.-Bez. Kassel	1 533	359	494	32,2	82	22,8
30	Hessen	11 410	2 491	3 755	32,9	470	18,9

1) Anzeigepflichtige Personen, die ihren Betrieb vollständig aufgegeben haben.

12. Vollständige Aufgaben: Gewerbetreibende im 3. Vierteljahr 2016 nach Staatsangehörigkeit und Verwaltungsbezirken

Lfd Nr.	Kreisfreie Stadt (St.) Landkreis Regierungsbezirk	Gewerbetreibende ¹⁾					
		vollständige Aufgabe	darunter Betriebs- aufgabe	darunter mit nicht-deutscher Staatsangehörigkeit			
				vollständige Aufgabe	Anteil in %	darunter Betriebs- aufgabe	Anteil in %
1	Darmstadt, Wissenschaftsstadt	214	30	67	31,3	13	43,3
2	Frankfurt am Main, Stadt	1 521	444	642	42,2	174	39,2
3	Offenbach am Main, Stadt	422	87	285	67,5	57	65,5
4	Wiesbaden, Landeshauptstadt	687	148	266	38,7	55	37,2
5	Bergstraße	517	85	138	26,7	12	14,1
6	Darmstadt-Dieburg	528	90	173	32,8	20	22,2
7	Groß-Gerau	652	143	241	37,0	54	37,8
8	Hochtaunuskreis	462	134	123	26,6	24	17,9
9	Main-Kinzig-Kreis	753	157	258	34,3	30	19,1
10	Main-Taunus-Kreis	499	155	173	34,7	37	23,9
11	Odenwaldkreis	176	20	56	31,8	3	15,0
12	Offenbach	790	186	294	37,2	83	44,6
13	Rheingau-Taunus-Kreis	341	67	83	24,3	15	22,4
14	Wetteraukreis	558	112	182	32,6	38	33,9
15	Reg.-Bez. Darmstadt	8 120	1 858	2 981	36,7	615	33,1
16	Gießen	368	62	81	22,0	11	17,7
17	Lahn-Dill-Kreis	329	67	63	19,1	7	10,4
18	Limburg-Weilburg	301	67	76	25,2	29	43,3
19	Marburg-Biedenkopf	645	64	388	60,2	7	10,9
20	Vogelsbergkreis	114	14	17	14,9	2	14,3
21	Reg.-Bez. Gießen	1 757	274	625	35,6	56	20,4
22	Kassel, documenta-Stadt	278	78	88	31,7	17	21,8
23	Fulda	289	88	28	9,7	4	4,5
24	Hersfeld-Rotenburg	175	52	32	18,3	5	9,6
25	Kassel	284	52	25	8,8	6	11,5
26	Schwalm-Eder-Kreis	200	38	30	15,0	11	28,9
27	Waldeck-Frankenberg	182	23	14	7,7	6	26,1
28	Werra-Meißner-Kreis	125	28	16	12,8	7	25,0
29	Reg.-Bez. Kassel	1 533	359	233	15,2	56	15,6
30	Hessen	11 410	2 491	3 839	33,6	727	29,2

1) Anzeigepflichtige Personen, die ihren Betrieb vollständig aufgegeben haben.

13. Gewerbeanzeigen¹⁾ nach wirtschaftlicher Bedeutung im 3. Vierteljahr 2016

Gewerbeanzeigen	3. Vierteljahr 2015	3. Vierteljahr 2016	Zu- bzw. Abnahme (–) gegenüber dem entsprechenden Vorjahreszeitraum	
			absolut	%
Anmeldungen	16 008	14 881	– 1 127	– 7,0
davon				
Neuerrichtung	13 056	12 173	– 883	– 6,8
davon				
Neugründung	12 982	12 122	– 860	– 6,6
davon				
Betriebsgründung ²⁾	2 594	2 467	– 127	– 4,9
sonstige Neugründung	10 388	9 655	– 733	– 7,1
davon				
Kleinunternehmen	5 116	4 699	– 417	– 8,2
Nebenerwerbsbetriebe	5 272	4 956	– 316	– 6,0
Umwandlung	74	51	– 23	– 31,1
Zuzug	1 978	1 880	– 98	– 5,0
Übernahme ³⁾	974	828	– 146	– 15,0
Abmeldungen	15 387	13 453	– 1 934	– 12,6
davon				
Aufgabe	12 412	10 818	– 1 594	– 12,8
davon				
Vollständige Aufgabe	12 300	10 682	– 1 618	– 13,2
davon				
Betriebsaufgabe ²⁾	2 157	1 895	– 262	– 12,1
sonstige Stilllegung	10 143	8 787	– 1 356	– 13,4
davon				
Kleinunternehmen	6 309	5 231	– 1 078	– 17,1
Nebenerwerbsbetriebe	3 834	3 556	– 278	– 7,3
Umwandlung	112	136	24	21,4
Fortzug	1 991	1 836	– 155	– 7,8
Übergabe ⁴⁾	984	799	– 185	– 18,8

1) Ab 1996 ohne Automatenaufsteller und Reisegewerbe. — 2) Kapitalgesellschaft bzw. Personengesellschaft mit Eintrag ins Handelsregister und/oder mit Eintrag in die Handwerksrolle und/oder mit Tätigen Personen. — 3) Kauf, Pacht, Erbfolge, Rechtsformänderung, Gesellschaftereintritt. — 4) Verkauf, Verpachtung, Erbfolge, Rechtsformänderung, Gesellschafteraustritt.

Übersicht über die Klassifikation der Wirtschaftszweige, Ausgabe 2008 (WZ 2008)

Abschnitt A Land und Forstwirtschaft, Fischerei

Abschnitt B Bergbau und Gewinnung v. Steinen u. Erden

Abschnitt C Verarbeitendes Gewerbe

- 10 Herstellung von Nahrungs- und Futtermitteln
- 11 Getränkeherstellung
- 13 Herstellung von Textilien
- 14 Herstellung von Bekleidung
- 16 Herstellung von Holz-, Flecht-, Korb- und Korkwaren (ohne Möbel)
- 18 Herstellung von Druckerzeugnissen; Vervielfältigung von bespielten Ton-, Bild- und Datenträgern
- 25 Herstellung von Metallerzeugnissen
- 26 Herstellung von Datenverarbeitungsgeräten, elektronischen und optischen Erzeugnissen
- 27 Herstellung von elektrischen Ausrüstungen
- 28 Maschinenbau
- 29 Herstellung von Kraftwagen und Kraftwagenteilen
- 31 Herstellung von Möbeln

Abschnitt D Energieversorgung

Abschnitt E Wasserversorgung; Abwasser- und Abfallentsorgung und Beseitigung von Umweltverschmutzungen

Abschnitt F Baugewerbe

- 41 Hochbau
- 42 Tiefbau
- 43 Vorbereitende Baustellenarbeiten, Bauinstallation und sonstiges Ausbaugewerbe

Abschnitt G Handel; Instandhaltung und Reparatur von Kraftfahrzeugen

- 45 Handel mit Kraftfahrzeugen; Instandhaltung und Reparatur von Kraftwagen
- 46 Großhandel (ohne Handel mit Kraftfahrzeugen und Krafträdern)
- 47 Einzelhandel (ohne Handel mit Kraftfahrzeugen)

Abschnitt H Verkehr und Lagerei

- 49 Landverkehr und Transport in Rohrfernleitungen
- 53 Post-, Kurier- und Expressdienste

Abschnitt I Gastgewerbe; Beherbergung und Gastronomie

- 55 Beherbergung
- 56 Gastronomie

Abschnitt J Information und Kommunikation

- 58 Verlagswesen
- 61 Telekommunikation
- 62 Erbringung von Dienstl. der Informationstechnologie
- 63 Informationsdienstleistungen

Abschnitt K Erbringung von Finanz- und Versicherungsdienstleistungen

- 66 Mit Finanz- und Versicherungsdienstleistungen verbundene Tätigkeiten

Abschnitt L Grundstücks- und Wohnungswesen

Abschnitt M Erbringung von freiberuflichen, wissenschaftlichen und technischen Dienstleistungen

- 70 Verwaltung und Führung von Unternehmen und Betrieben; Unternehmensberatung
- 73 Werbung und Marktforschung

Abschnitt N Erbringung v. sonst. wirtschaftl. Dienstleistungen

- 77 Vermietung von beweglichen Sachen
- 78 Vermittlung und Überlassung von Arbeitskräften
- 79 Reisebüros, Reiseveranstalter und Erbringung sonstiger Reservierungsdienstleistungen

Abschnitt O Öffentliche Verwaltung, Verteidigung; Sozialversicherung

Abschnitt P Erziehung und Unterricht

Abschnitt Q Gesundheits- und Sozialwesen

Abschnitt R Kunst, Unterhaltung und Erholung

Abschnitt S Erbringung von sonstigen Dienstleistungen