



# Statistische Berichte



Kennziffer: G I 3 - j/14

2., korrigierte Auflage, März 2017

## Strukturdaten des Einzelhandels in Hessen im Jahr 2014

Ergebnisse der Jahresherhebung

# Hessisches Statistisches Landesamt, Wiesbaden

2., korrigierte Auflage, März 2017  
Korrekturen ausgeführt auf Seite 4 und 5

## Impressum

Dienstgebäude: Rheinstraße 35/37, 65185 Wiesbaden  
Briefadresse: 65175 Wiesbaden

## Ihre Ansprechpartner für Fragen und Anregungen zu diesem Bericht

Herr Degele 0611 3802-554  
E-Mail [handel@statistik.hessen.de](mailto:handel@statistik.hessen.de)  
Telefax 0611 3802-490  
Internet <http://www.statistik.hessen.de>

## Copyright

© Hessisches Statistisches Landesamt, Wiesbaden, 2017  
Vervielfältigung und Verbreitung, auch auszugsweise, mit Quellenangabe gestattet.

## Allgemeine Geschäftsbedingungen

Die Allgemeinen Geschäftsbedingungen sind unter  
<http://www.statistik-hessen.de> "AGB"  
abrufbar.

## Zeichenerklärungen

- = genau Null (nichts vorhanden) bzw. keine Veränderung eingetreten
- 0 = Zahlenwert ungleich Null, Betrag jedoch kleiner als die Hälfte von 1 in der letzten besetzten Stelle
- . = Zahlenwert unbekannt oder geheim zu halten
- ... = Zahlenwert lag bei Redaktionsschluss noch nicht vor
- () = Aussagewert eingeschränkt, da der Zahlenwert statistisch unsicher ist
- / = keine Angabe, da Zahlenwert nicht sicher genug
- x = Tabellenfeld gesperrt, weil Aussage nicht sinnvoll  
(oder bei Veränderungsraten ist die Ausgangszahl kleiner als 100)
- D = Durchschnitt
- s = geschätzte Zahl
- p = vorläufige Zahl
- r = berichtigte Zahl

Aus Gründen der Übersichtlichkeit sind nur negative Veränderungsraten und Salden mit einem Vorzeichen versehen. Positive Veränderungsraten und Salden sind ohne Vorzeichen.  
Im Allgemeinen ist ohne Rücksicht auf die Endsumme auf- bzw. abgerundet worden.  
Das Ergebnis der Summierung der Einzelzahlen kann deshalb geringfügig von der Endsumme abweichen.

## Inhalt

	Seite
Vorbemerkungen	2
<b>Tabellen</b>	
1. Hessische Einzelhandelsunternehmen 2014 und deren örtliche Einheiten nach Wirtschaftszweigen	3
2. Aufwendungen der hessischen Einzelhandelsunternehmen 2014 nach Wirtschaftszweigen	4
3. Umsatz hessischer Einzelhandelsunternehmen 2013 und 2014 nach Wirtschaftszweigen	6
4. Beschäftigte hessischer Einzelhandelsunternehmen 2013 und 2014 nach Wirtschaftszweigen	7
5. Bruttoinvestitionen hessischer Einzelhandelsunternehmen 2013 und 2014 nach Wirtschaftszweigen	8
6. Umsatz hessischer Einzelhandelsunternehmen je Beschäftigtem 2013 und 2014 nach Wirtschaftszweigen	9
7. Bruttogewinnspanne hessischer Einzelhandelsunternehmen 2013 und 2014 nach Wirtschaftszweigen	10
8. Anteil der Bruttogewinnspanne hessischer Einzelhandelsunternehmen am Umsatz 2013 und 2014 nach Wirtschaftszweigen	11
9. Beschäftigte hessischer Einzelhandelsunternehmen am 30.9.2014 nach Wirtschaftszweigen, Stellung im Beruf und Geschlecht	12
10. Umsatz der 30 umsatzstärksten Warengruppen der hessischen Einzelhandelsunternehmen 2014 in Mill. Euro	13

## **Vorbemerkungen**

### **1. Rechtsgrundlage**

Handelsstatistikgesetz (HdlStatG) vom 10. Dezember 2001 (BGBl. I S. 3438) in seiner jeweils gültigen Fassung in Verbindung mit dem Bundesstatistikgesetz (BStatG) vom 22. Januar 1987 (BGBl. I S. 462, 565) in seiner jeweils gültigen Fassung. Erhoben werden die Angaben zu § 6 HdlStatG.

### **2. Berichtskreis**

Die Handelsstatistik ist eine repräsentative Stichprobe, die aus der Gesamtheit der im hessischen Unternehmensregister in diesem Bereich geführten Unternehmen gezogen wurde. Der Berichtskreis unterliegt ständiger Veränderung durch Schließung, Neugründung, Fusion und Sitzverlegung von Unternehmen.

### **3. Methodische Hinweise**

Die Klassifizierung der einzelnen Wirtschaftszweige entspricht der „Klassifikation der Wirtschaftszweige“, Ausgabe 2008. Dadurch ist die Vergleichbarkeit mit früheren Ergebnissen auf der Basis der damaligen Klassifikationen eingeschränkt. Die Zuordnung der Unternehmen erfolgt nach dem Schwerpunkt der Tätigkeit.

### **4. Umsatz**

Der Umsatz umfasst die vom Unternehmen im Berichtsjahr insgesamt in Rechnung gestellten Beträge (ohne Umsatzsteuer) aus dem Verkauf von Waren und Dienstleistungen an Dritte ohne Rücksicht auf den Zahlungseingang und die Steuerpflicht. Hierzu gehören z.B. Eigenverbrauch, Verkäufe an Betriebsangehörige, gesondert in Rechnung gestellte Kosten für Fracht, Porto, Verpackung usw.

Nicht hierzu gehören außerordentliche Erträge (z.B. aus dem Verkauf von Anlagevermögen), betriebsfremde Erträge (z.B. Einnahmen aus Vermietung und Verpachtung von betriebsfremd genutzten Gebäuden), finanzielle Erträge (z.B. Zinsen, Dividenden aus Beteiligungen), betriebliche Subventionen.

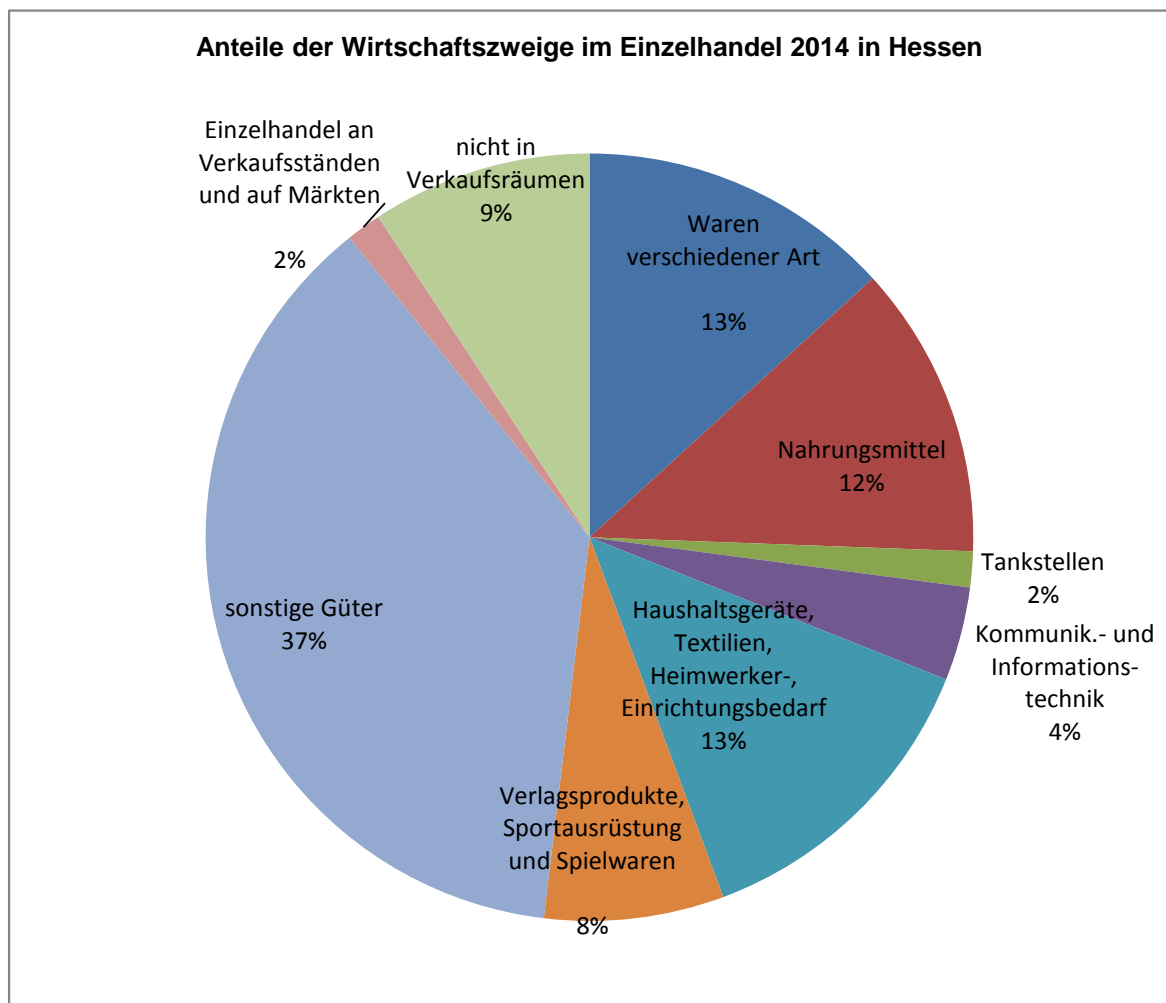
### **5. Tätige Personen (Beschäftigte)**

Beschäftigte sind alle im Unternehmen tätigen Personen. Hierzu gehören z.B. mitarbeitende Inhaber/-innen, unbezahlt mithelfende Familienangehörige, Heimarbeiter/-innen, Reisende, Lieferpersonal, die vom Unternehmen vergütet werden, Gesellschafter/-innen, Vorstandsmitglieder, andere leitende Personen, sowie sie vom befragten Unternehmen Bezüge erhalten, die steuerlich als "Einkünfte aus nicht selbständiger Arbeit" angesehen werden, vorübergehend Abwesende (z.B. Erkrankung, Urlaub oder Mutterschutz), Auszubildende, geringfügig Beschäftigte mit 400-Euro-Jobs, Aushilfen.

Nicht hierzu gehören Arbeitskräfte, die von anderen Unternehmen zur Verfügung gestellt werden oder im Auftrag anderer Unternehmen Reparatur- oder Instandhaltungsarbeiten ausführen, Wehr- oder Zivildienstleistende.

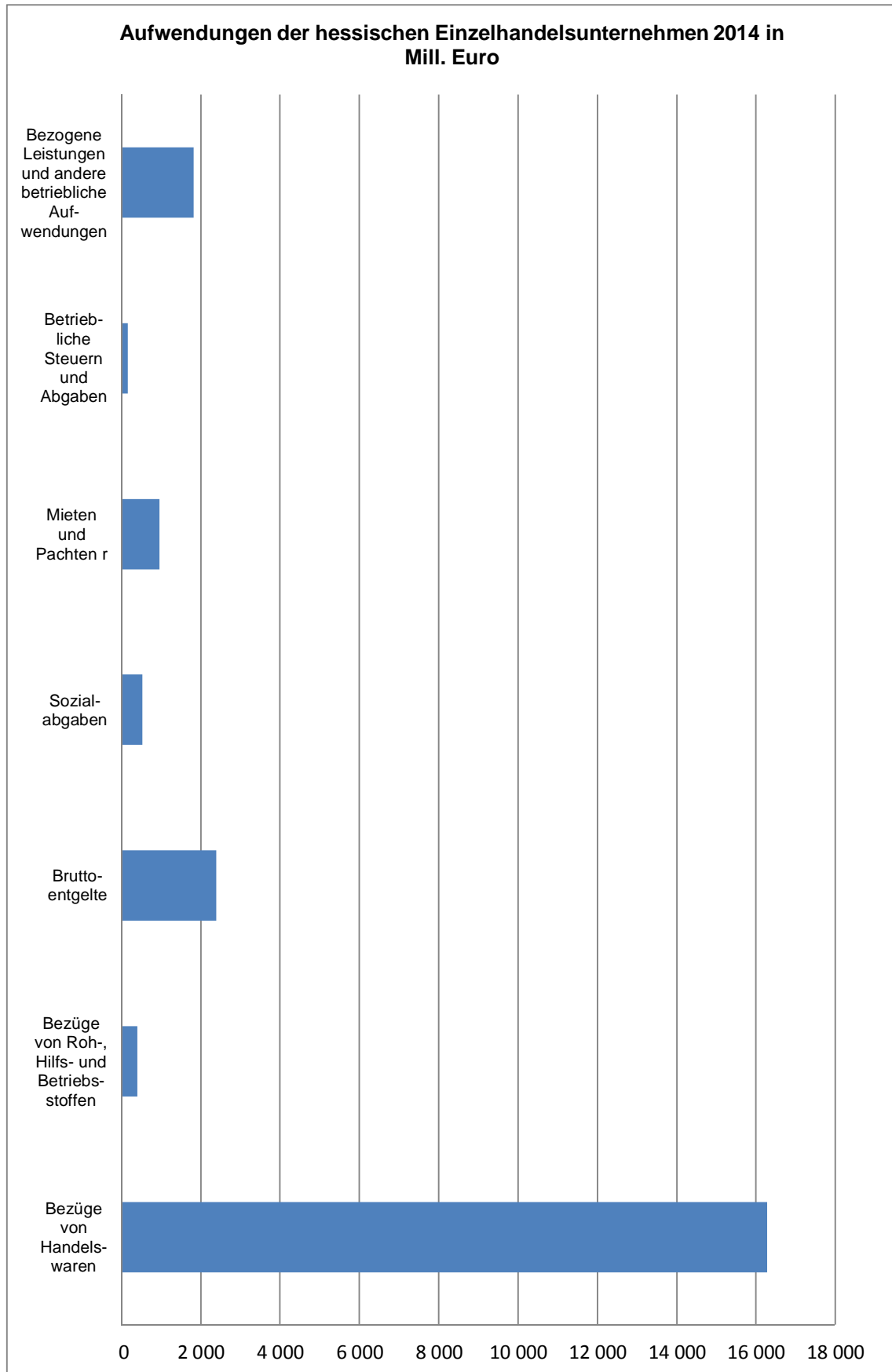
# **1. Hessische Einzelhandelsunternehmen 2014 und deren örtliche Einheiten nach Wirtschaftszweigen**

Nummer der Klassifi- kation	Wirtschaftszweig (Klassifikation der Wirtschaftszweige Ausgabe 2008)	Unternehmen	Örtliche Einheiten
		Anzahl am 31.12.2014	
47	Einzelhandel (ohne Handel mit Kfz)	23 291	28 741
471	Waren verschiedener Art	3 076	4 278
472	Nahrungsmittel	2 883	3 724
473	Tankstellen	350	407
474	Kommunik.- und Informationstechnik	920	1 019
475	Haushaltsgeräte, Textilien, Heimwerker-,Einrichtungsbedarf	3 095	3 384
476	Verlagsprodukte, Sportausrüstung und Spielwaren	1 765	2 175
477	sonstige Güter	8 696	11 019
478	Einzelhandel an Verkaufsständen und auf Märkten	343	380
479	nicht in Verkaufsräumen	2 162	2 355



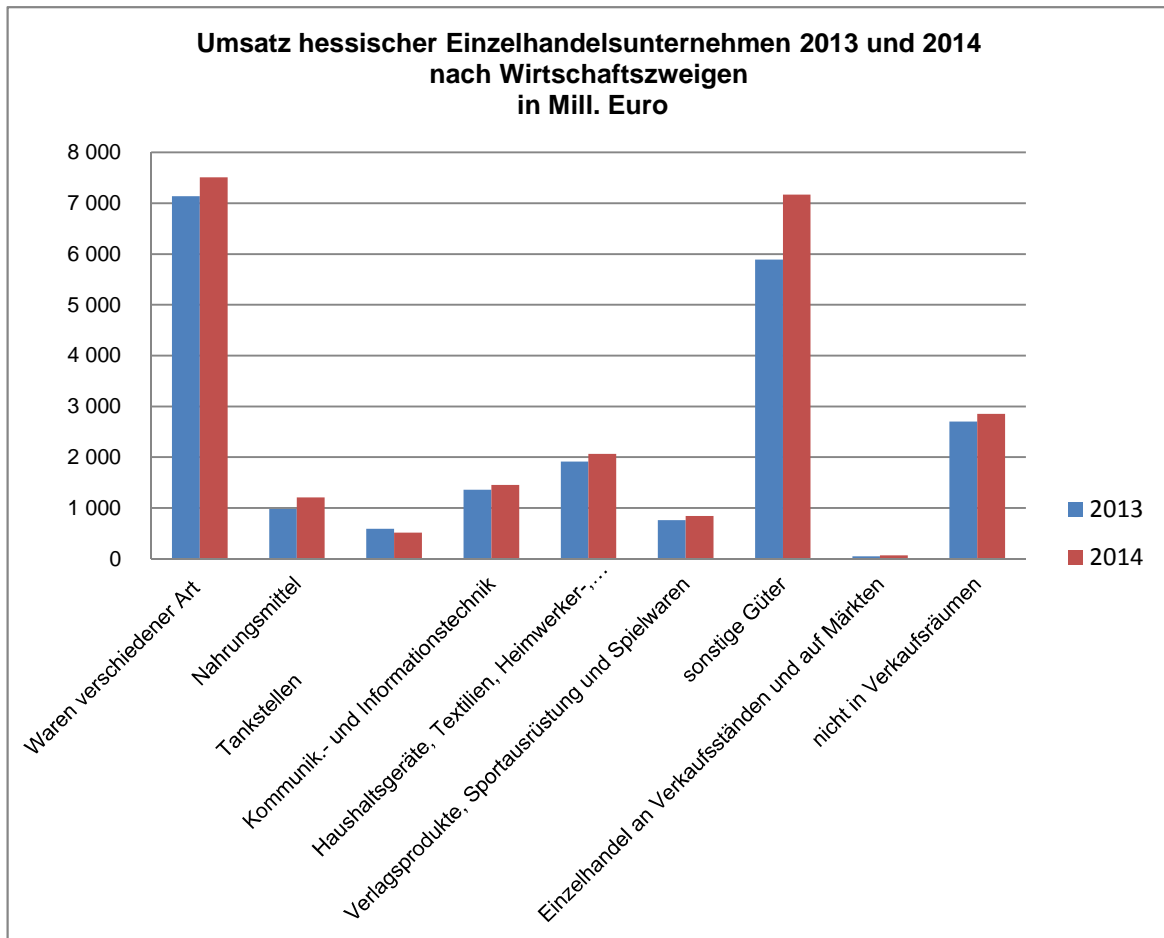
## 2. Aufwendungen der hessischen Einzelhandelsunternehmen 2014 nach Wirtschaftszweigen

Num- mer der Klassi- fikation	Wirtschaftszweig (Klassifikation der Wirtschaftszweige Ausgabe 2008)	Insge- samt	Bezüge von Handels- waren	Bezüge von Roh- Hilfs- und Betriebs- stoffen	Brutto- entgelte	Sozial- abga- ben	Mieten und Pachten	Betrieb- liche Steuern und Abga- ben	Bezogene Leistungen und andere betriebliche Auf- wendungen		
										Mill. Euro	
47	Einzelhandel (ohne Handel mit Kfz)	22 553	r	16 276	398	2 396	532	957	r	169	1 825
471	Waren verschiedener Art	7 368	r	5 709	139	639	143	315	r	33	392
472	Nahrungsmittel	1 137	r	765	27	145	34	69	r	12	86
473	Tankstellen	495	r	422	8	26	6	14	r	3	17
474	Kommunik.- und Informationstechnik	1 404	r	1 011	15	165	30	38	r	13	132
475	Haushaltgeräte, Textilien, Heimwerker-, Einrichtungsbedarf	1 939	r	1 194	43	297	65	110	r	20	210
476	Verlagsprodukte, Sportausrüstung und Spielwaren	789	r	465	15	101	23	58	r	7	120
477	sonstige Güter	6 665	r	4 692	122	826	189	317	r	68	451
478	Einzelhandel an Verkaufsständen und auf Märkten	55		40	2	5	1	2		0	5
479	nicht in Verkaufsräumen	2 705	r	1 979	28	194	41	35	r	14	412



### 3. Umsatz hessischer Einzelhandelsunternehmen 2013 und 2014 nach Wirtschaftszweigen

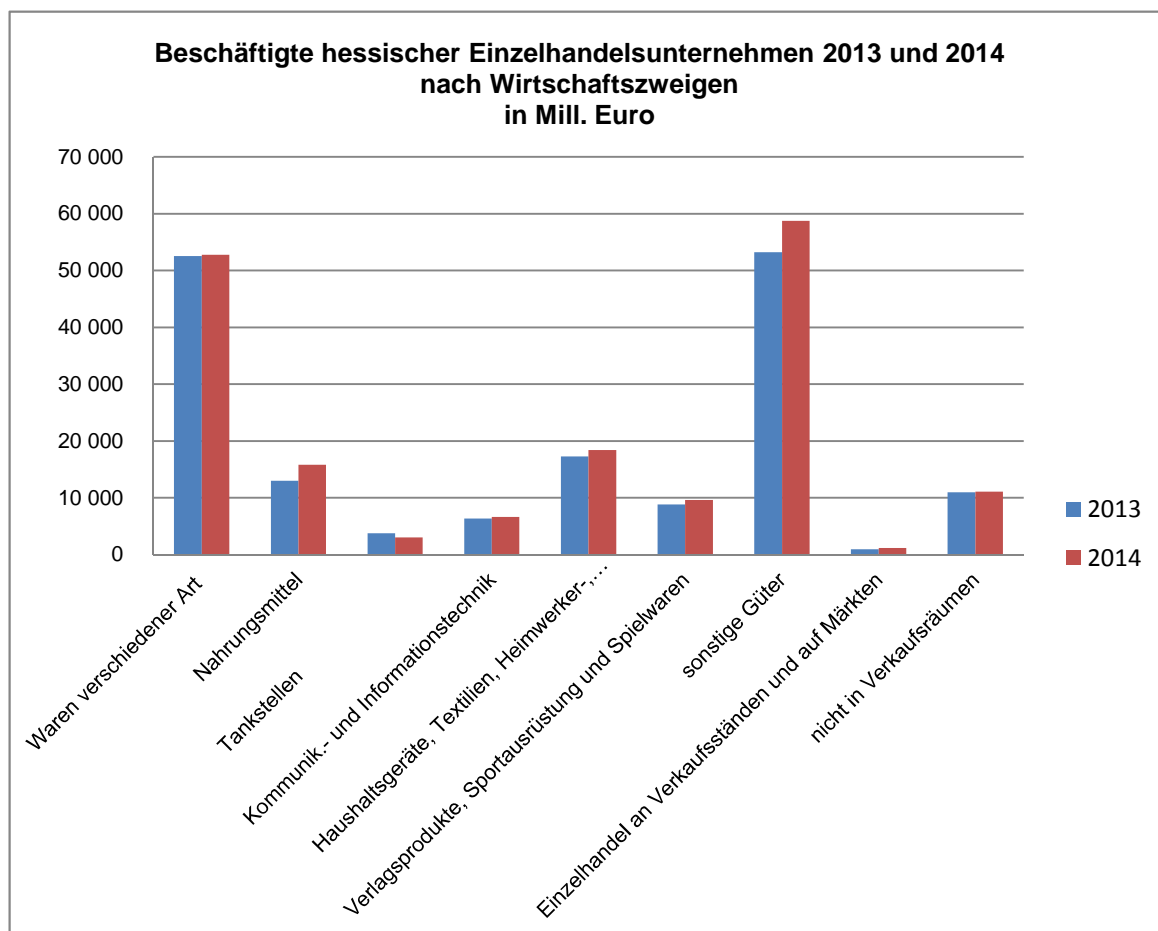
Nummer der Klassifikation	Wirtschaftszweig (Klassifikation der Wirtschaftszweige Ausgabe 2008)	2013	2014
		Mill. Euro	
47	Einzelhandel (ohne Handel mit Kfz)	21 380	23 684
471	Waren verschiedener Art	7 140	7 507
472	Nahrungsmittel	979	1 210
473	Tankstellen	588	517
474	Kommunik.- und Informationstechnik	1 357	1 452
475	Haushaltsgeräte, Textilien, Heimwerker-, Einrichtungsbedarf	1 911	2 065
476	Verlagsprodukte, Sportausrüstung und Spielwaren	761	842
477	sonstige Güter	5 887	7 172
478	Einzelhandel an Verkaufsständen und auf Märkten	51	65
479	nicht in Verkaufsräumen	2 704	2 853





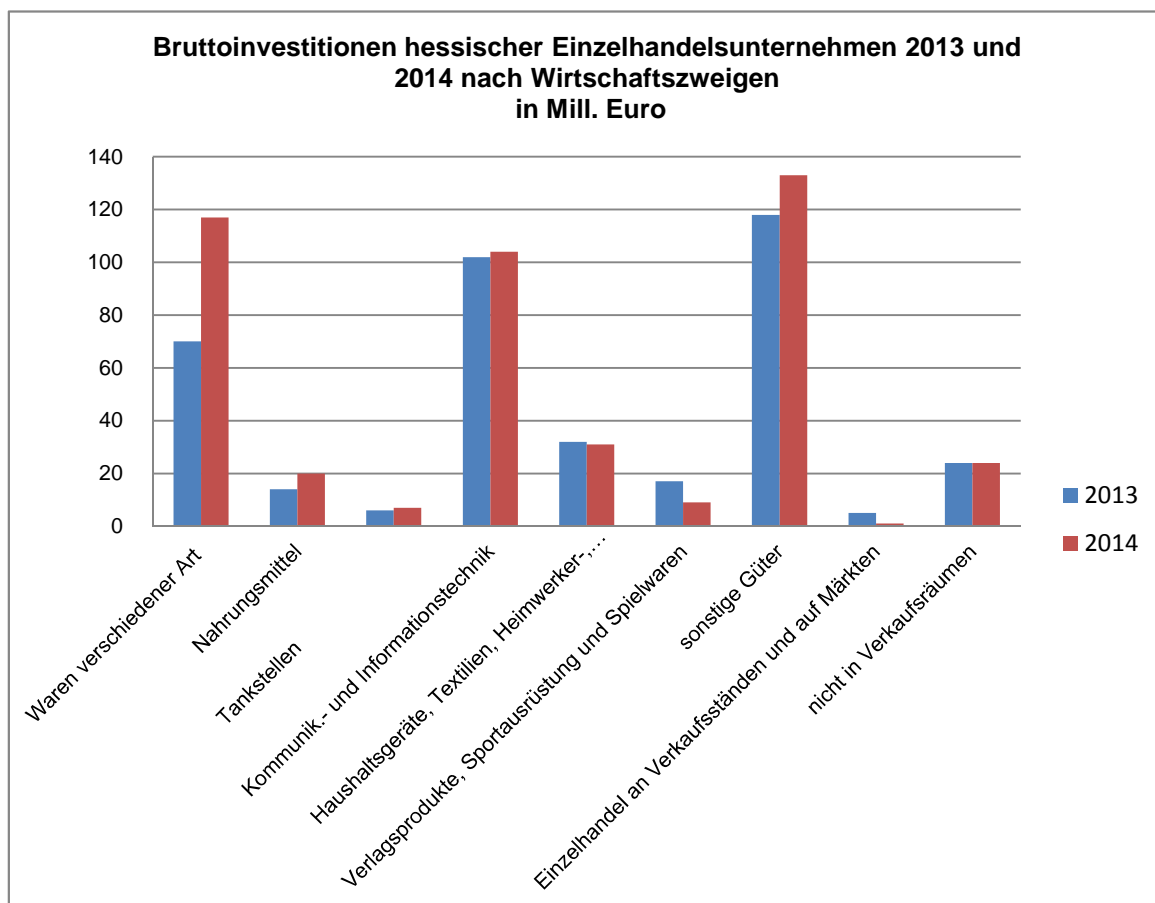
#### 4. Beschäftigte hessischer Einzelhandelsunternehmen 2013 und 2014 nach Wirtschaftszweigen

Nummer der Klassifi- kation	Wirtschaftszweig (Klassifikation der Wirtschaftszweige Ausgabe 2008)	2013	2014
		Beschäftigte insgesamt am 30.9.	
47	Einzelhandel (ohne Handel mit Kfz)	166 861	177 213
471	Waren verschiedener Art	52 555	52 753
472	Nahrungsmittel	13 001	15 832
473	Tankstellen	3 767	2 999
474	Kommunik.- und Informationstechnik	6 346	6 655
475	Haushaltsgeräte, Textilien, Heimwerker-, Einrichtungsbedarf	17 271	18 390
476	Verlagsprodukte, Sportausrüstung und Spielwaren	8 814	9 595
477	sonstige Güter	53 197	58 753
478	Einzelhandel an Verkaufsständen und auf Märkten	945	1 153
479	nicht in Verkaufsräumen	10 965	11 083



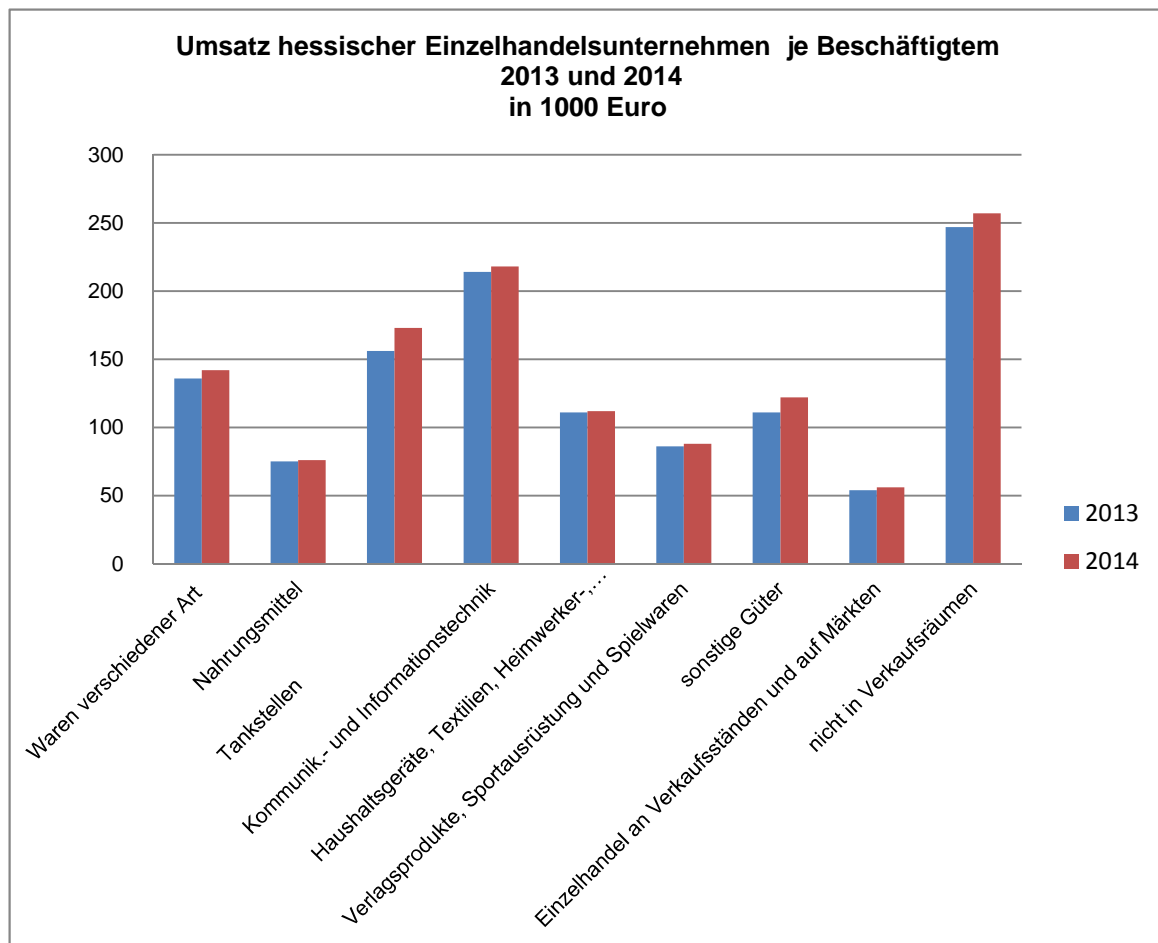
### 5. Bruttoinvestitionen hessischer Einzelhandelsunternehmen 2013 und 2014 nach Wirtschaftszweigen

Nummer der Klassifi- kation	Wirtschaftszweig (Klassifikation der Wirtschaftszweige Ausgabe 2008)	2013	2014
		Mill. Euro	
47	Einzelhandel (ohne Handel mit Kfz)	387	445
471	Waren verschiedener Art	70	117
472	Nahrungsmittel	14	20
473	Tankstellen	6	7
474	Kommunik.- und Informationstechnik	102	104
475	Haushaltsgeräte, Textilien, Heimwerker-, Einrichtungsbedarf	32	31
476	Verlagsprodukte, Sportausrüstung und Spielwaren	17	9
477	sonstige Güter	118	133
478	Einzelhandel an Verkaufsständen und auf Märkten	5	1
479	nicht in Verkaufsräumen	24	24



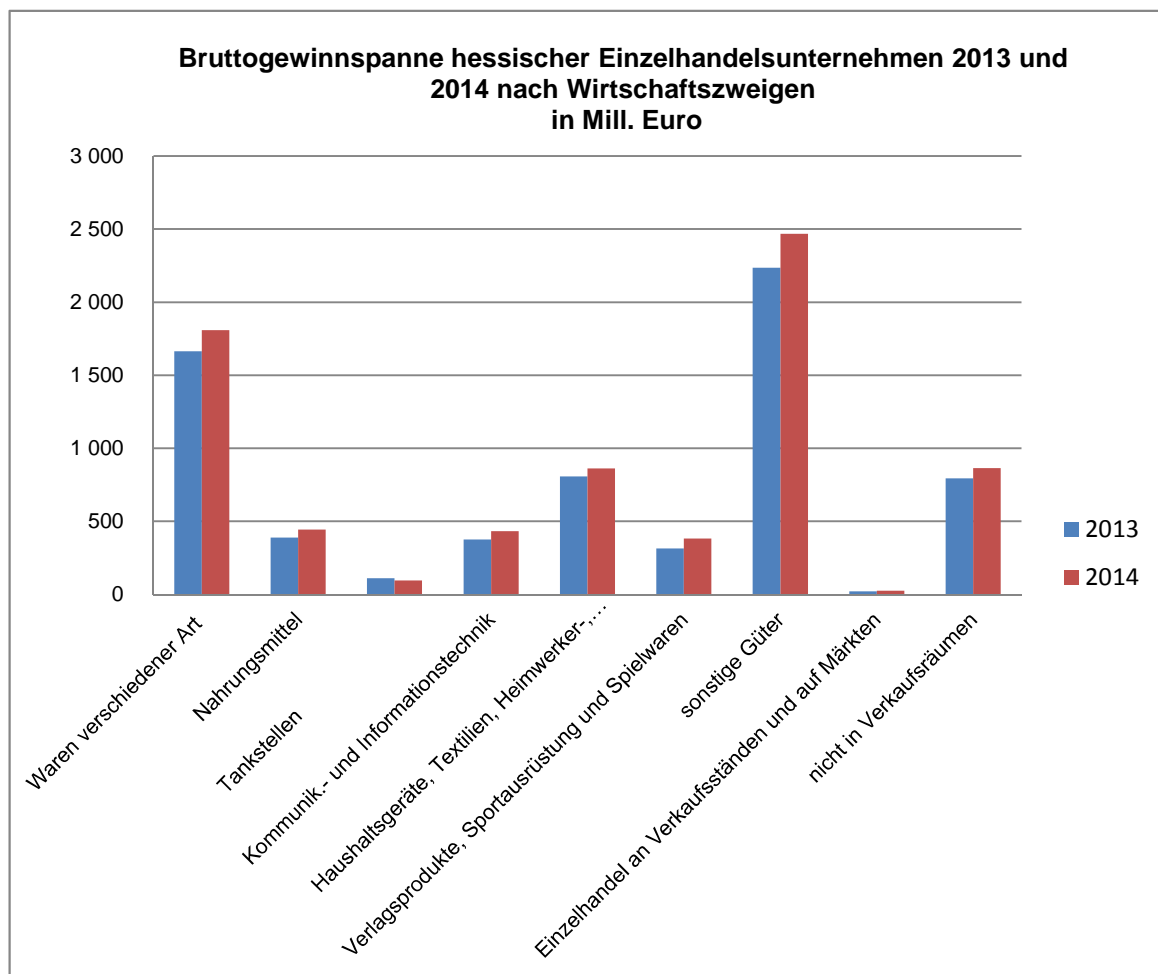
## 6. Umsatz hessischer Einzelhandelsunternehmen je Beschäftigtem 2013 und 2014 nach Wirtschaftszweigen

Nummer der Klassifi- kation	Wirtschaftszweig (Klassifikation der Wirtschaftszweige Ausgabe 2008)	2013	2014
		1000 Euro	
47	Einzelhandel (ohne Handel mit Kfz)	128	134
471	Waren verschiedener Art	136	142
472	Nahrungsmittel	75	76
473	Tankstellen	156	173
474	Kommunik.- und Informationstechnik	214	218
475	Haushaltsgeräte, Textilien, Heimwerker-, Einrichtungsbedarf	111	112
476	Verlagsprodukte, Sportausrüstung und Spielwaren	86	88
477	sonstige Güter	111	122
478	Einzelhandel an Verkaufsständen und auf Märkten	54	56
479	nicht in Verkaufsräumen	247	257



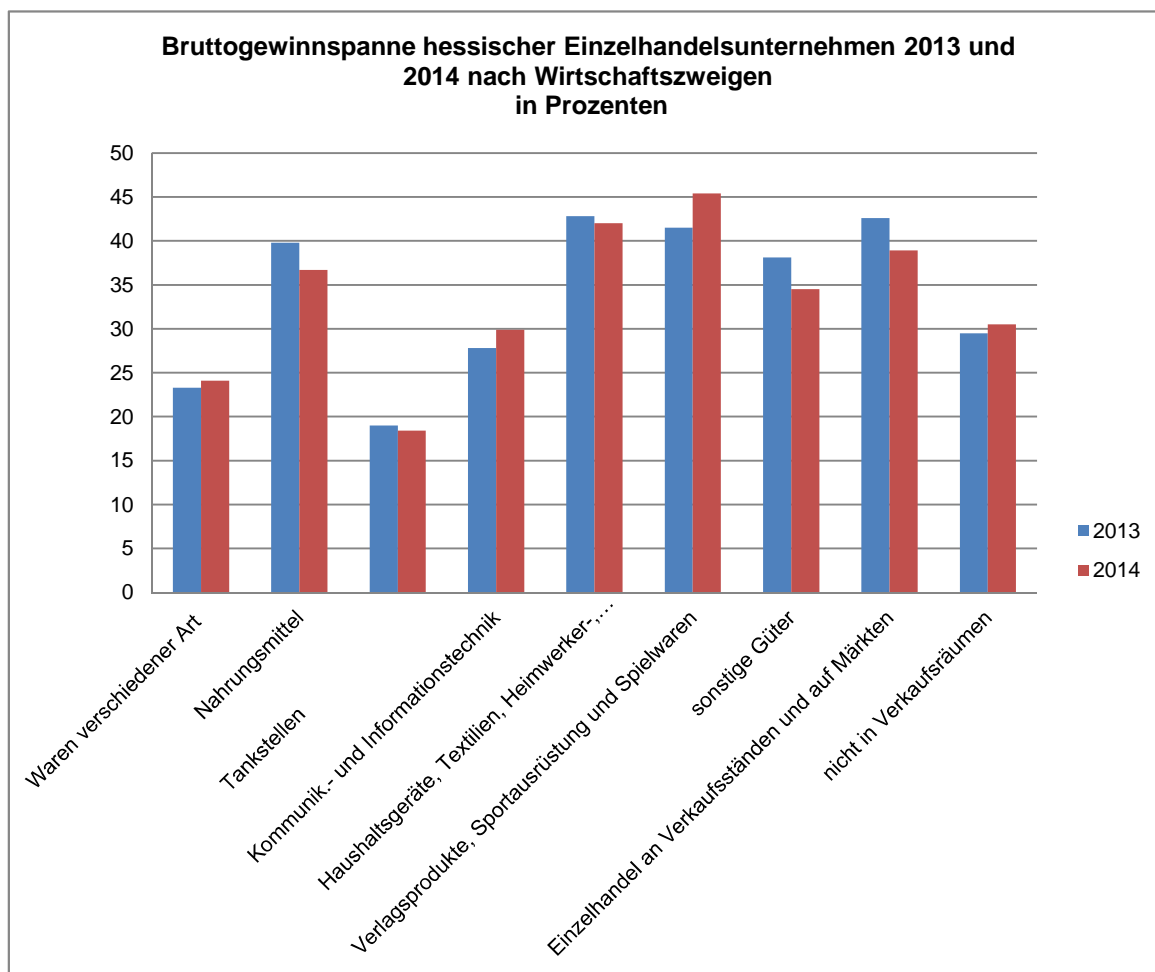
## 7. Bruttogewinnspanne hessischer Einzelhandelsunternehmen 2013 und 2014 nach Wirtschaftszweigen

Nummer der Klassifi- kation	Wirtschaftszweig (Klassifikation der Wirtschaftszweige Ausgabe 2008)	2013	2014
		Mill. Euro	
47	Einzelhandel (ohne Handel mit Kfz)	6 717	7 384
471	Waren verschiedener Art	1 665	1 808
472	Nahrungsmittel	390	444
473	Tankstellen	111	95
474	Kommunik.- und Informationstechnik	376	432
475	Haushaltsgeräte, Textilien, Heimwerker-, Einrichtungsbedarf	808	863
476	Verlagsprodukte, Sportausrüstung und Spielwaren	315	382
477	sonstige Güter	2 235	2 469
478	Einzelhandel an Verkaufsständen und auf Märkten	22	25
479	nicht in Verkaufsräumen	795	865



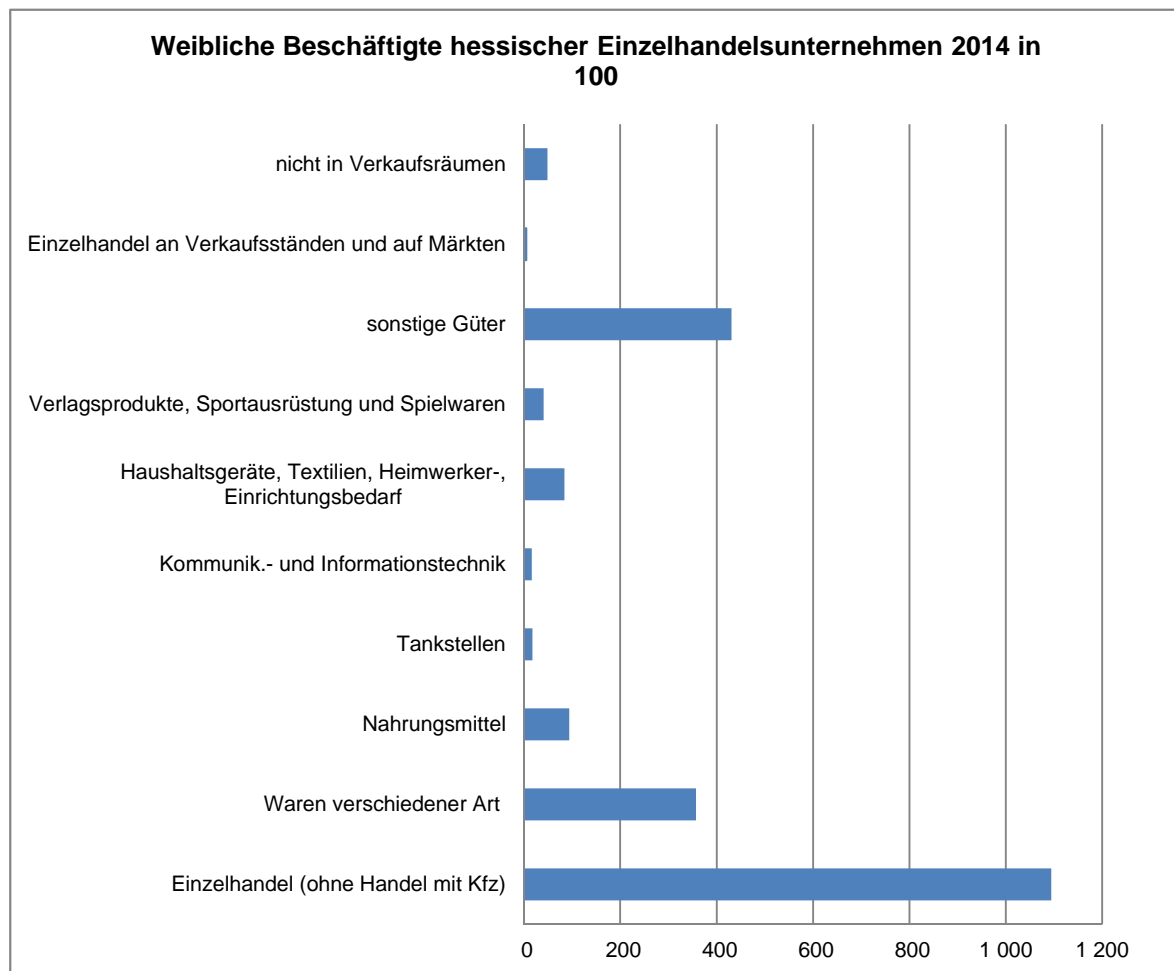
### 8. Anteil der Bruttogewinnspanne hessischer Einzelhandelsunternehmen am Umsatz 2013 und 2014 nach Wirtschaftszweigen

Nummer der Klassifikation	Wirtschaftszweig (Klassifikation der Wirtschaftszweige Ausgabe 2008)	2013	2014
		%	
47	Einzelhandel (ohne Handel mit Kfz)	31,5	31,2
471	Waren verschiedener Art	23,3	24,1
472	Nahrungsmittel	39,8	36,7
473	Tankstellen	19,0	18,4
474	Kommunik.- und Informationstechnik	27,8	29,9
475	Haushaltsgeräte, Textilien, Heimwerker-, Einrichtungsbedarf	42,8	42,0
476	Verlagsprodukte, Sportausrüstung und Spielwaren	41,5	45,4
477	sonstige Güter	38,1	34,5
478	Einzelhandel an Verkaufsständen und auf Märkten	42,6	38,9
479	nicht in Verkaufsräumen	29,5	30,5



### 9. Beschäftigte hessischer Einzelhandelsunternehmen am 30.9.2014 nach Wirtschaftszeigen, Stellung im Beruf und Geschlecht

Nummer der Klassifi- kation	Wirtschaftszweig (Klassifikation der Wirtschaftszweige Ausgabe 2008)	Insgesamt	darunter Teilzeit- beschäf- tigte	nach Stellung im Beruf			nach Geschlecht	
				tätige Inhaber	Arbeit- nehmer/ innen	sonstige	weiblich	männlich
47	Einzelhandel (ohne Handel mit Kfz)	177 213	88 798	21 657	150 516	5 039	109 485	67 728
471	Waren verschiedener Art	52 753	32 046	2 687	46 727	3 338	35 682	17 071
472	Nahrungsmittel	15 832	7 856	2 548	13 064	220	9 419	6 413
473	Tankstellen	2 999	1 672	323	2 615	61	1 751	1 248
474	Kommunik.- und Informationstechnik	6 655	1 889	832	5 800	23	1 630	5 025
475	Haushaltsgeräte, Textilien, Heimwerker-, Einrichtungsbedarf	18 390	6 931	2 877	15 275	237	8 400	9 990
476	Verlagsprodukte, Sportausrüstung und Spielwaren	9 595	4 020	1 742	7 428	426	4 084	5 511
477	sonstige Güter	58 753	30 316	8 173	50 060	519	43 107	15 646
478	Einzelhandel an Verkaufsständen und auf Märkten	1 153	443	409	660	83	534	619
479	nicht in Verkaufsräumen	11 083	3 624	2 066	8 887	131	4 879	6 204



**10. Umsatz der 30 umsatzstärksten Warengruppen der hessischen Einzelhandelsunternehmen 2014  
in Mill. Euro**

