



Statistische Berichte



Kennziffer: A IV 9 - j /2012

Januar 2017

Die Diagnosen der stationär behandelten Patienten/Patientinnen in Hessen 2012

Hessisches Statistisches Landesamt, Wiesbaden

Impressum

Dienstgebäude: Rheinstraße 35/37, 65185 Wiesbaden
Briefadresse: 65175 Wiesbaden

Ihre Ansprechpartner für Fragen und Anregungen zu diesem Bericht

Herr Seese 0611 3802-207
E-Mail gesundheitswesen@statistik.hessen.de
Telefax 0611 3802-297
Internet <http://www.statistik-hessen.de>

Copyright

© Hessisches Statistisches Landesamt, Wiesbaden, 2017
Vervielfältigung und Verbreitung, auch auszugsweise, mit Quellenangabe gestattet.

Allgemeine Geschäftsbedingungen

Die Allgemeinen Geschäftsbedingungen sind unter
<http://www.statistik-hessen.de> "AGB"
abrufbar.

Zeichenerklärungen

- = genau Null (nichts vorhanden) bzw. keine Veränderung eingetreten
- 0 = Zahlenwert ungleich Null, Betrag jedoch kleiner als die Hälfte von 1 in der letzten besetzten Stelle
- . = Zahlenwert unbekannt oder geheim zu halten
- ... = Zahlenwert lag bei Redaktionsschluss noch nicht vor
- () = Aussagewert eingeschränkt, da der Zahlenwert statistisch unsicher ist
- / = keine Angabe, da Zahlenwert nicht sicher genug
- x = Tabellenfeld gesperrt, weil Aussage nicht sinnvoll
(oder bei Veränderungsraten ist die Ausgangszahl kleiner als 100)
- D = Durchschnitt
- s = geschätzte Zahl
- p = vorläufige Zahl
- r = berichtigte Zahl

Aus Gründen der Übersichtlichkeit sind nur negative Veränderungsraten und Salden mit einem Vorzeichen versehen. Positive Veränderungsraten und Salden sind ohne Vorzeichen.
Im Allgemeinen ist ohne Rücksicht auf die Endsumme auf- bzw. abgerundet worden.
Das Ergebnis der Summierung der Einzelzahlen kann deshalb geringfügig von der Endsumme abweichen.

Inhalt

Vorbemerkungen	Seite 2
Grafiken	
Aus dem Krankenhaus entlassene oder verstorbene Patienten/Patientinnen 2012 nach ausgewählten Diagnosen und Geschlecht	6
Aus dem Krankenhaus entlassene oder verstorbene Patienten/Patientinnen 2012 nach Geschlecht und Altersgruppen	6
Aus der Vorsorge- oder Rehabilitationseinrichtung entlassene oder verstorbene Patienten/Patientinnen 2012 nach ausgewählten Diagnosen und Geschlecht	7
Aus der Vorsorge- oder Rehabilitationseinrichtung entlassene oder verstorbene Patienten/Patientinnen 2012 nach Geschlecht und Altersgruppen	7
Tabellen	
A. Krankenhäuser	
1. Aus dem Krankenhaus entlassene oder verstorbene vollstationäre Patienten/Patientinnen 2008 bis 2012 nach Diagnosen	9
2. Aus dem Krankenhaus entlassene oder verstorbene vollstationäre Patienten/Patientinnen sowie deren Verweildauer 2012 nach Diagnosen	11
3. Aus dem Krankenhaus entlassene oder verstorbene vollstationäre Patienten/Patientinnen 2012 nach Diagnosen und Altersgruppen	13
4. Durchschnittliche Verweildauer der aus dem Krankenhaus entlassenen oder verstorbenen vollstationären Patienten/Patientinnen 2012 nach Diagnosen und Altersgruppen	19
5. Aus dem Krankenhaus entlassene oder verstorbene Stundenfälle 2012 nach Diagnosen und Altersgruppen	21
6. Aus dem Krankenhaus entlassene oder verstorbene vollstationäre Patienten/Patientinnen 2012 nach Fachabteilungen und Diagnosen	23
7. Durchschnittliche Verweildauer der aus dem Krankenhaus entlassenen oder verstorbenen vollstationären Patienten/Patientinnen 2012 nach Fachabteilungen und Diagnosen	29
8. Aus dem Krankenhaus entlassene oder verstorbene Stundenfälle 2012 nach Fachabteilungen und Diagnosen	31
9. Einzugsgebiete der Krankenhäuser 2012 nach Wohnsitz der Patienten/Patientinnen	33
B. Vorsorge- und Rehabilitationseinrichtungen mit mehr als 100 Betten	
1. Aus der Vorsorge- oder Rehabilitationseinrichtung entlassene oder verstorbene vollstationäre Patienten/Patientinnen Patienten/Patientinnen 2009 bis 2012 nach Diagnosen	35
2. Aus der Vorsorge- oder Rehabilitationseinrichtung entlassene oder verstorbene vollstationäre Patienten/Patientinnen sowie deren Verweildauer 2012 nach Diagnosen	37
3. Aus der Vorsorge- oder Rehabilitationseinrichtung entlassene oder verstorbene vollstationäre Patienten/Patientinnen Patienten/Patientinnen 2012 nach Diagnosen und Altersgruppen	39
4. Durchschnittliche Verweildauer der aus der Vorsorge- oder Rehabilitationseinrichtung entlassenen oder verstorbenen vollstationären Patienten/Patientinnen 2012 nach Diagnosen und Altersgruppen	45
5. Aus der Vorsorge- oder Rehabilitationseinrichtung entlassene oder verstorbene vollstationäre Patienten/Patientinnen 2012 nach Fachabteilungen und Diagnosen	47
6. Durchschnittliche Verweildauer der aus der Vorsorge- oder Rehabilitationseinrichtung entlassenen oder verstorbenen vollstationären Patienten/Patientinnen 2012 nach Fachabteilungen und Diagnosen	53
7. Einzugsgebiete der Vorsorge- und Rehabilitationseinrichtungen 2012 nach Wohnsitz der Patienten/Patientinnen	55

Vorbemerkungen

1993 wurden erstmals für alle aus dem Krankenhaus entlassenen oder verstorbenen vollstationär behandelten Patienten/Patientinnen Diagnosedaten erhoben. Ab 2003 wurden diese Angaben erstmals auch bei Vorsorge- und Rehabilitationseinrichtungen erfragt, sofern sie mehr als 100 Betten aufweisen. Rechtsgrundlage für die Erhebung der Diagnosen im Rahmen der Krankenhausstatistik ist die Verordnung über die Bundesstatistik für Krankenhäuser (Krankenhausstatistik-Verordnung – KHStatV) vom 10.4.1990 (BGBl. I S. 730), zuletzt geändert durch Artikel 4b des Gesetzes vom 17.03.2009 (BGBl. I S. 534) in Verbindung mit dem Bundesstatistikgesetz (BStatG) vom 22.1.1987 (BGBl. I S. 462, 565), zuletzt geändert durch Artikel 3 des Gesetzes vom 7.9.2007 (BGBl. I S. 2246).

Die Diagnosestatistik ist eine jährliche Erhebung der entlassenen oder verstorbenen vollstationär behandelten Patienten/Patientinnen mit Informationen über deren Geschlecht, Geburtsmonat und -jahr, die Wohngemeinde, das Zu- und Abgangsdatum, der zum Zeitpunkt der Entlassung bekannten Hauptdiagnose, der Angabe, ob im Zusammenhang mit der Hauptdiagnose operiert wurde und der Fachabteilung mit der längsten Verweildauer des jeweiligen Patienten/der jeweiligen Patientin.

Nicht berücksichtigt werden vor-, nach- und teilstationär oder ambulant behandelte Patienten/Patientinnen, Begleitpersonen sowie die Patienten/Patientinnen in Vorsorge- und Rehabilitationseinrichtungen deren Bettenkapazität unter 100 Betten liegt.

Die Darstellung der Diagnosen der Krankenhauspatienten/-patientinnen erfolgt ab dem Berichtsjahr 2000 nach der Zehnten Revision der „Internationalen Statistischen Klassifikation der Krankheiten und verwandter Gesundheitsprobleme“ (ICD-10). Die ICD-10 hat die bis dahin gültige ICD/9 von 1979 abgelöst. Aus den ehemals 17 Hauptgruppen wurden 20 Kapitel. Die Zahlen ab dem Berichtsjahr 2000 sind somit nur sehr eingeschränkt mit denen der Vorjahre vergleichbar.

Der vorliegende Bericht enthält im Teil A ausgewählte Daten der vollstationär behandelten Patienten/Patientinnen in Krankenhäusern und im Teil B ausgewählte Daten der vollstationär behandelten Patienten/Patientinnen in Vorsorge- und Rehabilitationseinrichtungen mit mehr als 100 Betten.

Definitionen ausgewählter Begriffe

Krankenhaus

Krankenhäuser im Sinne dieser Erhebung sind Krankenhäuser nach § 2 Nr. 1 des Krankenhausfinanzierungsgesetzes (KHG) einschließlich der in den §§ 3 und 5 des KHG genannten Krankenhäuser, soweit sie zu den Krankenhäusern nach § 107 Abs. 1 Sozialgesetzbuch V. Buch (SGB V) gehören. Diese sind Krankenhäuser die,

- der Krankenhausbehandlung oder Geburtshilfe dienen,
- fachlich-medizinisch unter ständiger ärztlicher Leitung stehen, über ausreichende, ihrem Versorgungsauftrag entsprechende diagnostische und therapeutische Möglichkeiten verfügen und nach wissenschaftlich anerkannten Methoden arbeiten,
- mit Hilfe von jederzeit verfügbarem ärztlichen, Pflege-, Funktions- und medizinisch-technischem Personal darauf eingerichtet sind, vorwiegend durch ärztliche und pflegerische Hilfeleistung Krankheiten der Patienten/Patientinnen zu erkennen, zu heilen, ihre Verschlimmerung zu verhüten, Krankheitsbeschwerden zu lindern oder Geburtshilfe zu leisten,

und in denen

- die Patienten/Patientinnen untergebracht und gepflegt werden können.

Vorsorge- oder Rehabilitationseinrichtungen

Hierunter fallen die Krankenhäuser nach § 2 Nr. 1 des Krankenhausfinanzierungsgesetzes (KHG) einschließlich der in den §§ 3 und 5 des KHG genannten Krankenhäuser und Einrichtungen, soweit sie zu den Vorsorge- oder Rehabilitationseinrichtungen nach § 107 Abs. 2 Sozialgesetzbuch V. Buch (SGB V) zählen. Danach sind Vorsorge- oder Rehabilitationseinrichtungen Einrichtungen, die

- der stationären Behandlung der Patienten/Patientinnen dienen, um
 - ♦ eine Schwächung der Gesundheit, die in absehbarer Zeit voraussichtlich zu einer Krankheit führen würde, zu beseitigen oder einer Gefährdung der gesundheitlichen Entwicklung eines Kindes entgegenzuwirken (Vorsorge) oder
 - ♦ eine Krankheit zu heilen, ihre Verschlimmerung zu verhüten oder Krankheitsbeschwerden zu lindern oder im Anschluss an Krankenhausbehandlung den dabei erzielten Behandlungserfolg zu sichern oder zu festigen, auch mit dem Ziel, einer drohenden Behinderung oder Pflegebedürftigkeit vorzubeugen, sie nach Eintritt zu beseitigen, zu bessern oder eine Verschlimmerung zu verhüten (Rehabilitation), wobei Leistungen der aktivierenden Pflege nicht von den Krankenkassen übernommen werden dürfen,
- fachlich-medizinisch unter ständiger ärztlicher Verantwortung und unter Mitwirkung von besonders geschultem Personal darauf eingerichtet sind, den Gesundheitszustand der Patienten/Patientinnen nach einem ärztlichen Behandlungsplan vorwiegend durch Anwendung von Heilmitteln einschließlich Krankengymnastik, Bewegungstherapie, Sprachtherapie oder Arbeits- und Beschäftigungstherapie, ferner durch andere geeignete Hilfen, auch durch geistige und seelische Einwirkungen, zu verbessern und den Patienten/Patientinnen bei der Entwicklung eigener Abwehr- und Heilungskräfte zu helfen,

und in denen

- die Patienten/Patientinnen untergebracht und gepflegt werden können.

Maßgeblich für die statistische Erfassung einer Einrichtung ist die Wirtschaftseinheit. Hierunter wird jede organisatorische Einheit verstanden, die unter einheitlicher Verwaltung steht und für die auf Grundlage der kaufmännischen Buchführung ein Jahresabschluss erstellt wird. Eine Einrichtung als Einheit kann mehrere selbstständig geleitete Fachabteilungen oder Fachkliniken umfassen, wie z. B. bei Universitätskliniken.

Vollstationär behandelte Patienten/Patientinnen

Erfasst wird die ununterbrochene vollstationäre Behandlung im Krankenhaus/in der Vorsorge- und Rehabilitationseinrichtung, unabhängig von der Zahl der dabei durchlaufenen Fachabteilungen. Bei mehrfach im Jahr vollstationär behandelten Patienten/Patientinnen wird für jeden Aufenthalt ein vollständiger Datensatz erstellt. Für Patienten/Patientinnen, die für einen oder mehrere Tage beurlaubt werden ist nur ein Fall ausgewiesen. Dies gilt auch, wenn eine Fallzusammenführung gemäß dem DRG-Fallpauschalensystem (Wiederaufnahme wegen Komplikationen oder Rückverlegung in dasselbe Krankenhaus) durchgeführt wurde. Verstirbt ein stationär behandelter Patient/Patientin während des Aufenthalts im Krankenhaus/in der Vorsorge- und Rehabilitationseinrichtung, wird dies als Sterbefall berücksichtigt. Auch für Patienten/Patientinnen, die in das Krankenhaus aufgenommen und noch am gleichen Tag wieder entlassen bzw. in ein anderes Krankenhaus verlegt werden (sog. Stundenfälle) sind Diagnosesangaben gemacht worden.

Alter der Patienten/Patientinnen

Als Alter wird das am Aufnahmetag erreichte Alter herangezogen. Dieses ergibt sich aus der Angabe des Geburtsdatums und des Zugangsdatums.

Stundenfälle innerhalb eines Tages in Krankenhäusern

Patienten/Patientinnen, die in ein Krankenhaus aufgenommen und noch am gleichen Tag wieder entlassen bzw. in ein anderes Krankenhaus verlegt werden, sowie Patienten/Patientinnen, die am Aufnahmetag verstorben sind. Die Stundenfälle bleiben bei der Berechnung der durchschnittlichen Verweildauer unberücksichtigt.

Hauptdiagnose

Das ist gemäß der Deutschen Kodierrichtlinien die nach Analyse festgestellte Diagnose, die hauptsächlich für die Veranlassung des stationären Aufenthaltes des Patienten/der Patientin verantwortlich ist.

Die Hauptdiagnose wird entsprechend der „Internationalen Statistischen Klassifikation der Krankheiten und verwandter Gesundheitsprobleme 10. Revision 2007 GM (German Modification)“ verschlüsselt. Die Hauptdiagnose wird grundsätzlich, bis auf die in der ICD-10-GM-Ausgabe 2007 vorgesehenen Ausnahmen, vierstellig angegeben. Nichtkranke Zustände werden nach dem Kapitel XXI „Faktoren, die den Gesundheitszustand beeinflussen und zur Inanspruchnahme des Gesundheitswesens führen“ verschlüsselt. Hierzu zählen z. B. Krankenhausaufnahmen von Personen, die wegen Vorsorgemaßnahmen (Impfungen, Schwangerschaftsüberwachung u. a.), der Abklärung von Verdachtsfällen oder als Organspender behandelt werden. Ab dem Berichtsjahr 2004 werden auch die gesunden lebend Geborenen (Z38) in der Diagnosestatistik erfasst.

Das Kapitel XX „Äußere Ursachen von Morbidität und Mortalität“ bleibt unberücksichtigt, da bei Verletzungen und Vergiftungen die Art der Verletzung bzw. Vergiftung bereits nach dem Kapitel XIX „Verletzungen, Vergiftungen und bestimmte andere Folgen äußerer Ursachen“ verschlüsselt ist.

Verweildauer

Als Verweildauer wird die durchschnittliche Verweildauer aller im Berichtsjahr aus stationärer Behandlung entlassenen Patienten/Patientinnen (ohne Stundenfälle) errechnet. Die Verweildauer der einzelnen Patienten/Patientinnen ergibt sich aus der Differenz zwischen den beiden Angaben Zugangsdatum in die Einrichtung und Abgangsdatum aus der Einrichtung. Die durchschnittliche Verweildauer gibt die Zahl der Tage an, die die Patienten/Patientinnen durchschnittlich in stationärer Behandlung verbringen.

Fachabteilung mit der längsten Verweildauer

Hier ist jene Fachabteilung angegeben, in welcher der Patient/die Patientin während der vollstationären Behandlung am längsten gelegen hat. Maßgeblich für die Zuordnung ist die Dauer des Aufenthaltes und nicht der Schwerpunkt der erbrachten medizinischen Leistungen.

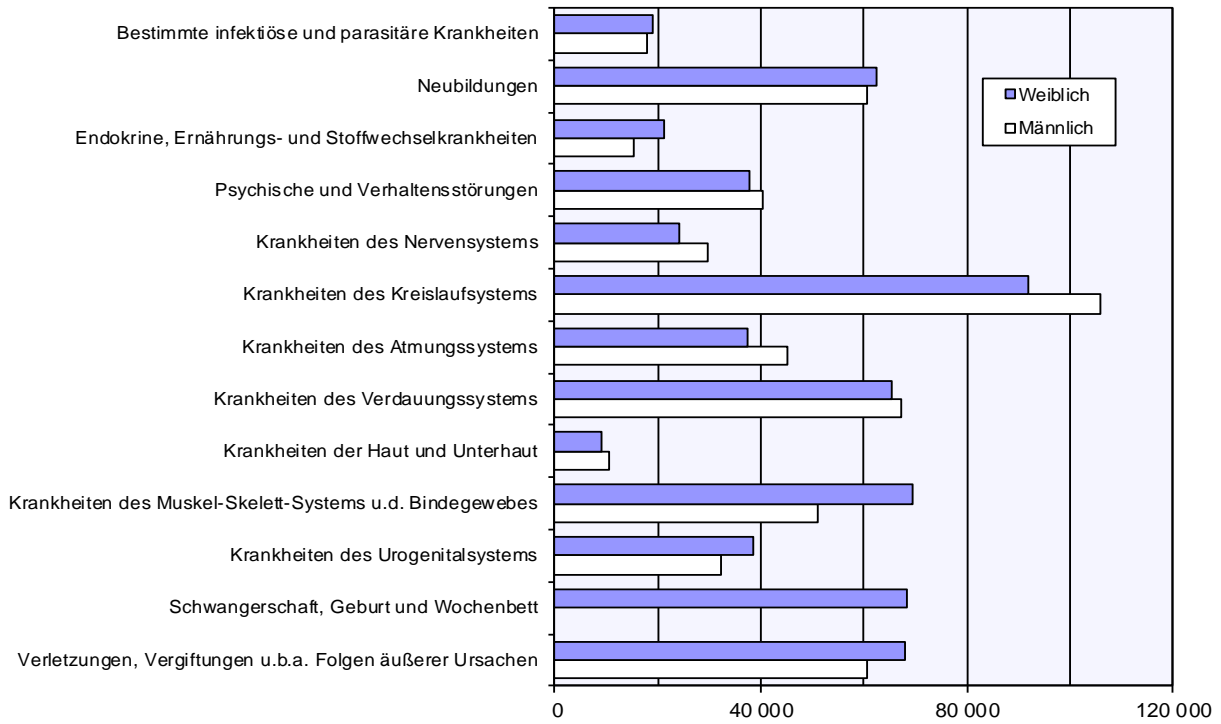
Fachabteilungen sind abgegrenzte, von Ärzten/Ärztinnen ständig verantwortlich geleitete Abteilungen mit besonderen Behandlungseinrichtungen. Die Zuordnung der Fachabteilungen erfolgt in einer nach Organisationseinheiten gegliederten Einrichtung nach der Gebiets- bzw. Schwerpunktbezeichnung des leitenden Arztes/der leitenden Ärztin.

Hinweis

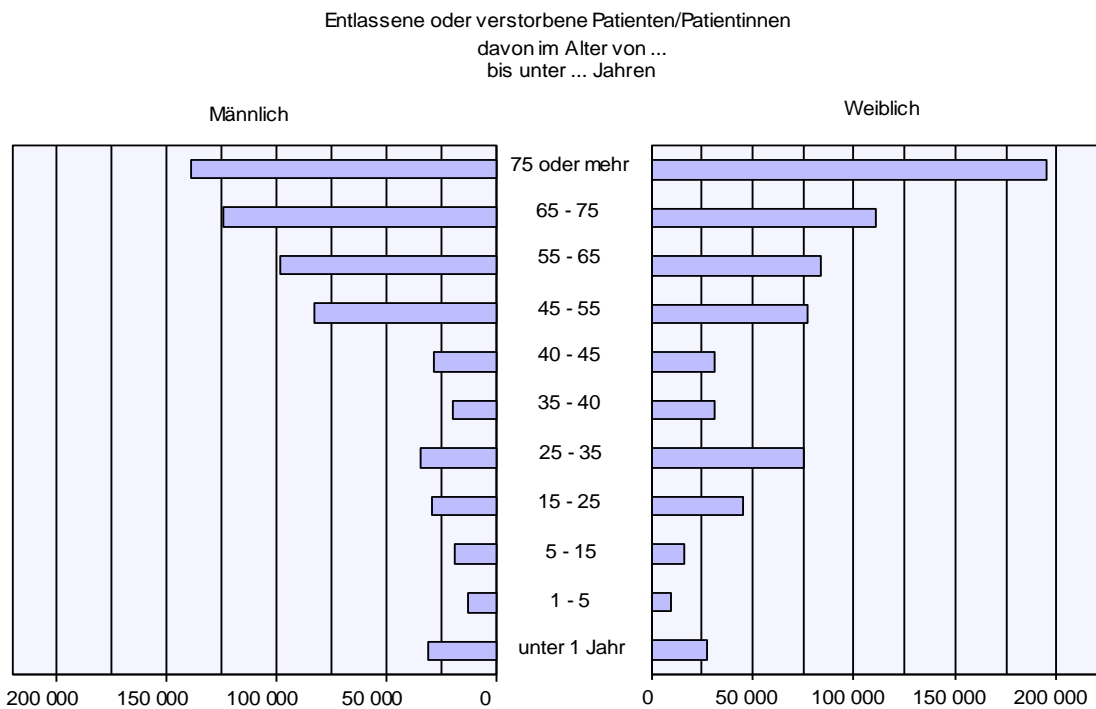
Durch unterschiedliche Versionen der ICD-10 (im Berichtsjahr 2001 Version SGB V 2.0, in 2004 ICD-10-GM-Ausgabe 2004, in 2005 ICD-10-GM-Ausgabe 2005 usw.) kann es zu Schwankungen der Fallzahlen in den einzelnen ICD-Kapiteln kommen. Die einzelnen ICD-Versionen können unter www.dimdi.de eingesehen werden.

Grafiken

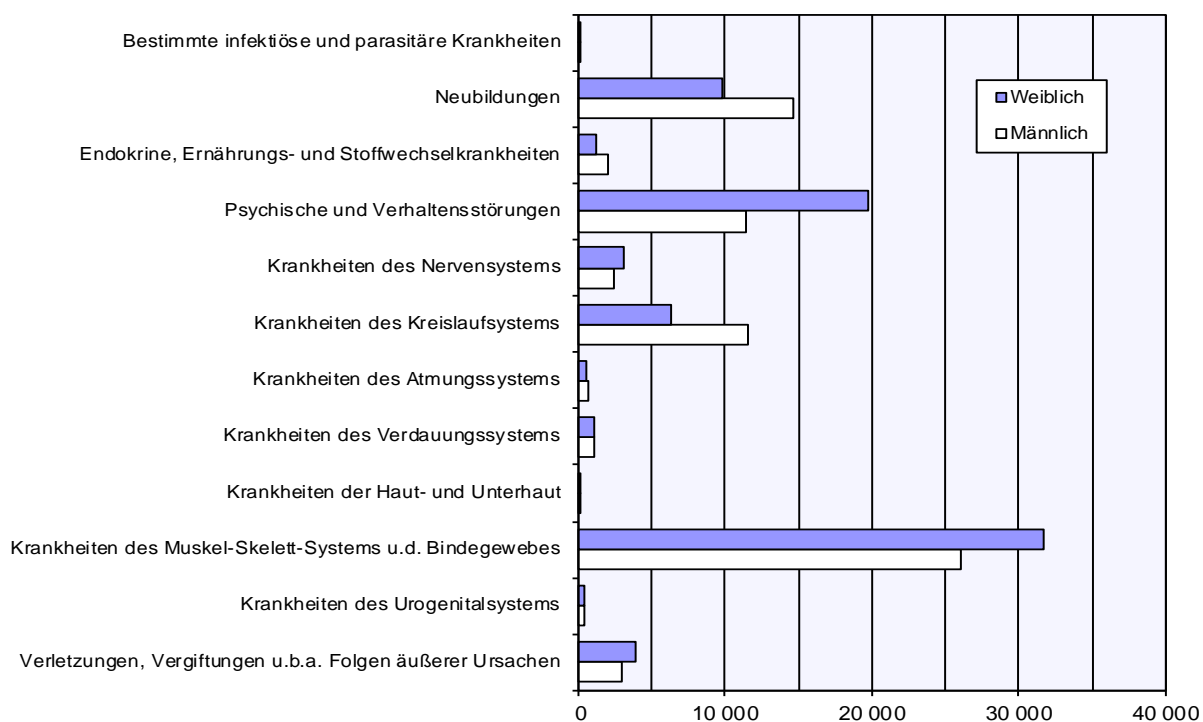
Aus dem Krankenhaus entlassene oder verstorbene Patienten/Patientinnen 2012 nach ausgewählten Diagnosen und Geschlecht



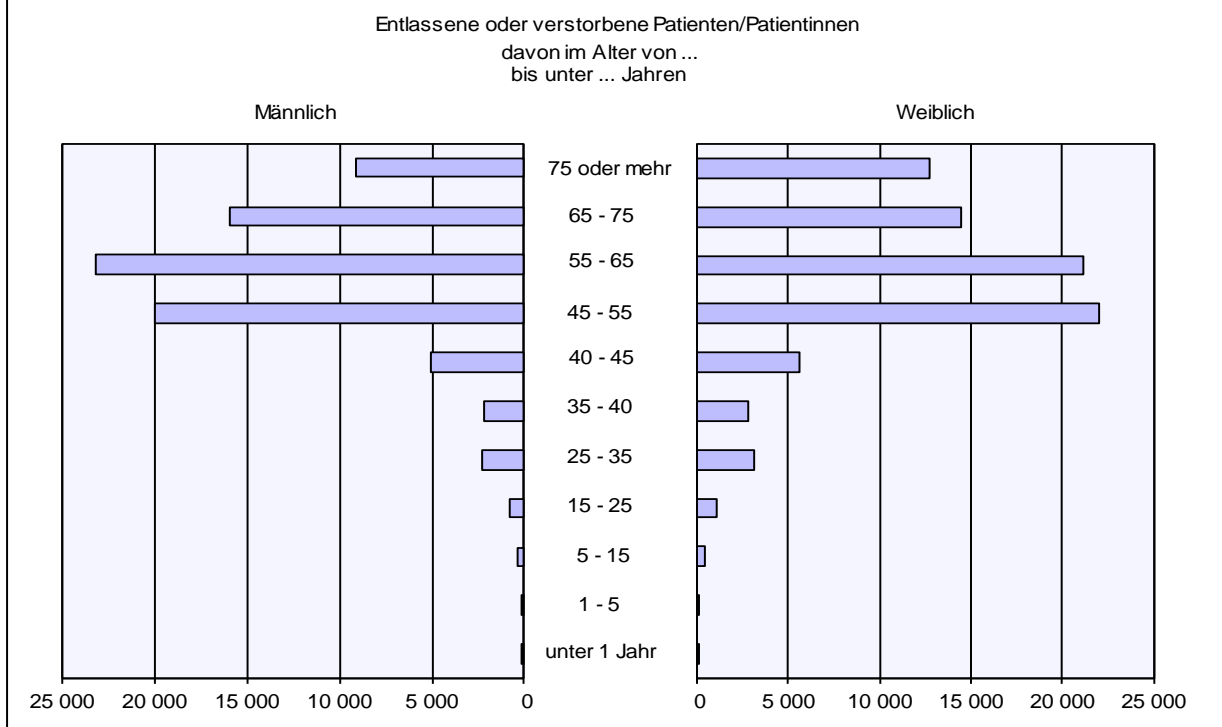
Aus dem Krankenhaus entlassene oder verstorbene Patienten/Patientinnen 2012 nach Geschlecht und Altersgruppen



Aus der Vorsorge- oder Rehabilitationseinrichtung entlassene oder verstorbene Patienten/Patientinnen 2012 nach ausgewählten Diagnosen und Geschlecht



Aus der Vorsorge- oder Rehabilitationseinrichtung entlassene oder verstorbene Patienten/Patientinnen 201 nach Geschlecht und Altersgruppen



A. Krankenhäuser

1. Aus dem Krankenhaus entlassene oder verstorbene vollstationäre Patienten/Patientinnen 2008 bis 2012 nach Diagnosen

a) Anzahl

ICD-10	Hauptdiagnose	Entlassene oder verstorbene Patienten/Patientinnen ¹⁾				
		2008	2009 ²⁾	2010	2011	2012
A00–B99	Bestimmte infektiöse und parasitäre Krankheiten	32 065	32 356	34 620	36 811	37 178
C00–D48	Neubildungen	120 763	119 751	118 783	122 911	123 100
D50–D90	Krankheiten des Blutes und der blutbildenden Organe sowie bestimmte Störungen mit Beteiligung des Immunsystems	8 582	8 776	8 551	8 580	8 713
E00–E90	Endokrine, Ernährungs- und Stoffwechselkrankheiten	33 417	34 288	34 842	35 561	36 347
F00–F99	Psychische und Verhaltensstörungen	71 939	74 335	73 740	76 134	78 353
G00–G99	Krankheiten des Nervensystems	48 296	49 876	49 132	51 641	53 786
H00–H59	Krankheiten des Auges und der Augenanhangsgebilde	19 073	19 333	19 134	19 435	20 164
H60–H95	Krankheiten des Ohres und des Warzenfortsatzes	10 840	10 925	11 205	11 691	11 952
I00–I99	Krankheiten des Kreislaufsystems	183 105	189 662	192 504	193 029	197 590
J00–J99	Krankheiten des Atmungssystems	73 874	80 807	78 072	80 734	82 848
K00–K93	Krankheiten des Verdauungssystems	125 533	128 507	127 106	130 437	132 886
L00–L99	Krankheiten der Haut und der Unterhaut	17 214	18 412	18 690	18 704	19 735
M00–M99	Krankheiten des Muskel-Skelett-Systems und des Bindegewebes	107 841	111 595	114 770	119 118	120 666
N00–N99	Krankheiten des Urogenitalsystems	65 428	67 635	67 638	69 459	71 039
O00–O99	Schwangerschaft, Geburt und Wochenbett	67 840	67 032	68 382	67 738	68 360
P00–P96	Bestimmte Zustände, die ihren Ursprung in der Perinatalperiode haben	11 850	11 078	11 203	11 127	11 505
Q00–Q99	Angeborene Fehlbildungen, Deformitäten und Chromosomenanomalien	6 879	7 015	6 980	6 723	6 918
R00–R99	Symptome und abnorme klinische und Laborbefunde, die andernorts nicht klassifiziert sind	53 348	56 102	58 272	60 921	66 080
S00–T98	Verletzungen, Vergiftungen und bestimmte andere Folgen äußerer Ursachen	117 106	123 587	126 719	128 826	128 715
A00–T98	Z u s a m m e n	1 174 993	1 211 072	1 220 343	1 249 580	1 275 935
Z00–Z99 ³⁾	Faktoren, die den Gesundheitszustand beeinflussen und zur Beanspruchung des Gesundheitswesens führen	44 632	44 490	45 482	44 193	44 788
U00–U99	Schlüsselnummern für besondere Zwecke	1	4	2	3	7
	Ohne Diagnoseangaben	40	242	52	—	7
	I n s g e s a m t	1 219 666	1 255 808	1 265 879	1 293 776	1 320 737

1) Ohne Stundenfälle. — 2) Einschl. Fälle mit unklarer Geschlechtszuweisung. 3) 2008 inkl. 36 494 lebend Geborene (Z38), 2009 inkl. 35 459 lebend Geborene, 2010 inkl. 36 036 gesunde lebend Geborene, 2011 inkl. 34 771 gesunde lebend Geborene, 2012 incl. 35466 gesunde lebend Geborene.

1. Aus dem Krankenhaus entlassene oder verstorbene vollstationäre Patienten/Patientinnen 2008 bis 2012 nach Diagnosen

b) Verweildauer in Tagen

ICD-10	Hauptdiagnose	Entlassene oder verstorbene Patienten/Patientinnen ¹⁾				
		2008	2009 ²⁾	2010	2011	2012
A00–B99	Bestimmte infektiöse und parasitäre Krankheiten	8,1	8,0	7,7	7,6	7,7
C00–D48	Neubildungen	8,6	8,6	8,4	8,1	8,0
D50–D90	Krankheiten des Blutes und der blutbildenden Organe sowie bestimmte Störungen mit Beteiligung des Immunsystems	7,4	7,2	7,1	7,1	6,9
E00–E90	Endokrine, Ernährungs- und Stoffwechselkrankheiten	8,4	8,0	7,9	7,6	7,5
F00–F99	Psychische und Verhaltensstörungen	21,3	21,6	21,5	21,9	22,1
G00–G99	Krankheiten des Nervensystems	8,1	8,1	7,7	7,4	7,6
H00–H59	Krankheiten des Auges und der Augenanhangsgebilde	3,9	3,9	3,8	3,7	3,6
H60–H95	Krankheiten des Ohres und des Warzenfortsatzes	5,5	5,2	5,1	5,0	4,9
I00–I99	Krankheiten des Kreislaufsystems	8,7	8,6	8,5	8,3	8,3
J00–J99	Krankheiten des Atmungssystems	7,4	7,4	7,2	7,1	7,0
K00–K93	Krankheiten des Verdauungssystems	6,8	6,6	6,4	6,3	6,1
L00–L99	Krankheiten der Haut und der Unterhaut	8,0	8,2	7,9	7,8	7,4
M00–M99	Krankheiten des Muskel-Skelett-Systems und des Bindegewebes	8,8	8,7	8,4	8,2	7,9
N00–N99	Krankheiten des Urogenitalsystems	6,0	5,9	5,8	5,6	5,6
O00–O99	Schwangerschaft, Geburt und Wochenbett	4,8	4,7	4,6	4,5	4,4
P00–P96	Bestimmte Zustände, die ihren Ursprung in der Perinatalperiode haben	10,5	11,0	11,0	10,9	10,5
Q00–Q99	Angeborene Fehlbildungen, Deformitäten und Chromosomenanomalien	5,8	5,9	5,6	5,9	5,6
R00–R99	Symptome und abnorme klinische und Laborbefunde, die andernorts nicht klassifiziert sind	5,8	5,7	5,6	5,4	5,2
S00–T98	Verletzungen, Vergiftungen und bestimmte andere Folgen äußerer Ursachen	8,8	8,5	8,3	8,1	8,1
A00–T98	Z u s a m m e n	8,5	8,4	8,3	8,1	8,0
Z00–Z99 ³⁾	Faktoren, die den Gesundheitszustand beeinflussen und zur Beanspruchung des Gesundheitswesens führen	3,7	4,2	4,0	4,0	3,9
U00–U99	Schlüsselnummern für besondere Zwecke	38,0	27,3	28,0	12,7	45,1
	Ohne Diagnoseangaben	29,5	6,5	4,6	—	2,4
	I n s g e s a m t	8,3	8,3	8,1	8,0	7,9

1) Ohne Stundenfälle. — 2) Einschl. Fälle mit unklarer Geschlechtszuweisung. 3) 2008 inkl. 36 494 lebend Geborene (Z38), 2009 inkl. 35 459 lebend Geborene, 2010 inkl. 36 036 gesunde lebend Geborene, 2011 inkl. 34 771 gesunde lebend Geborene, 2012 incl. 35466 gesunde lebend Geborene.

**2. Aus dem Krankenhaus entlassene oder verstorbene vollstationäre Patienten/
Patientinnen sowie deren Verweildauer 2012 nach Diagnosen**

a) Grundzahlen

ICD-10	Hauptdiagnose	Entlassene oder verstorbene Patienten/Patientinnen ¹⁾		
		Insgesamt	Verweildauer in Tagen	darunter Gestorbene
A00–B99	Bestimmte infektiöse und parasitäre Krankheiten	37 178	7,7	1 559
C00–D48	Neubildungen	123 100	8,0	4 620
D50–D90	Krankheiten des Blutes und der blutbildenden Organe sowie bestimmte Störungen mit Beteiligung des Immunsystems	8 713	6,9	141
E00–E90	Endokrine, Ernährungs- und Stoffwechselkrankheiten	36 347	7,5	483
F00–F99	Psychische und Verhaltensstörungen	78 353	22,1	154
G00–G99	Krankheiten des Nervensystems	53 786	7,6	422
H00–H59	Krankheiten des Auges und der Augenanhangsgebilde	20 164	3,6	3
H60–H95	Krankheiten des Ohres und des Warzenfortsatzes	11 952	4,9	2
I00–I99	Krankheiten des Kreislaufsystems	197 590	8,3	6 625
J00–J99	Krankheiten des Atmungssystems	82 848	7,0	3 292
K00–K93	Krankheiten des Verdauungssystems	132 886	6,1	2 259
L00–L99	Krankheiten der Haut und der Unterhaut	19 735	7,4	173
M00–M99	Krankheiten des Muskel-Skelett-Systems und des Bindegewebes	120 666	7,9	235
N00–N99	Krankheiten des Urogenitalsystems	71 039	5,6	969
O00–O99	Schwangerschaft, Geburt und Wochenbett	68 360	4,4	1
P00–P96	Bestimmte Zustände, die ihren Ursprung in der Perinatalperiode haben	11 505	10,5	56
Q00–Q99	Angeborene Fehlbildungen, Deformitäten und Chromosomenanomalien	6 918	5,6	18
R00–R99	Symptome und abnorme klinische und Labor- befunde, die andernorts nicht klassifiziert sind	66 080	5,2	605
S00–T98	Verletzungen, Vergiftungen und bestimmte andere Folgen äußerer Ursachen	128 715	8,1	1 566
A00–T98	Z u s a m m e n	1 275 935	8,0	23 183
Z00–Z99	Faktoren, die den Gesundheitszustand beeinflus- sen und zur Beanspruchung des Gesundheits- wesens führen	44 788	3,9	10
U00–U99	Schlüsselnummern für besondere Zwecke	7	45,1	—
	Ohne Diagnoseangaben	7	2,4	—
	I n s g e s a m t	1 320 737	7,9	23 193

1) Ohne Stundenfälle.

**2. Aus dem Krankenhaus entlassene oder verstorbene vollstationäre Patienten/
Patientinnen 2012 nach Diagnosen**

b) Verhältniszahlen

ICD-10	Hauptdiagnose	Häufigkeit in %	
		Patienten/Patientinnen insgesamt ¹⁾	darunter gestorbene Patienten/Patientinnen
A00–B99	Bestimmte infektiöse und parasitäre Krankheiten	2,8	6,7
C00–D48	Neubildungen	9,3	19,9
D50–D90	Krankheiten des Blutes und der blutbildenden Organe sowie bestimmte Störungen mit Beteiligung des Immunsystems	0,7	0,6
E00–E90	Endokrine, Ernährungs- und Stoffwechselkrankheiten	2,8	2,1
F00–F99	Psychische und Verhaltensstörungen	5,9	0,7
G00–G99	Krankheiten des Nervensystems	4,1	1,8
H00–H59	Krankheiten des Auges und der Augenanhangsgebilde	1,5	0,0
H60–H95	Krankheiten des Ohres und des Warzenfortsatzes	0,9	0,0
I00–I99	Krankheiten des Kreislaufsystems	15,0	28,6
J00–J99	Krankheiten des Atmungssystems	6,3	14,2
K00–K93	Krankheiten des Verdauungssystems	10,1	9,7
L00–L99	Krankheiten der Haut und der Unterhaut	1,5	0,7
M00–M99	Krankheiten des Muskel-Skelett-Systems und des Bindegewebes	9,1	1,0
N00–N99	Krankheiten des Urogenitalsystems	5,4	4,2
O00–O99	Schwangerschaft, Geburt und Wochenbett	5,2	0,0
P00–P96	Bestimmte Zustände, die ihren Ursprung in der Perinatalperiode haben	0,9	0,2
Q00–Q99	Angeborene Fehlbildungen, Deformitäten und Chromosomenanomalien	0,5	0,1
R00–R99	Symptome und abnorme klinische und Labor- befunde, die andernorts nicht klassifiziert sind	5,0	2,6
S00–T98	Verletzungen, Vergiftungen und bestimmte andere Folgen äußerer Ursachen	9,7	6,8
A00–T98	Z u s a m m e n	96,6	100,0
Z00–Z99	Faktoren, die den Gesundheitszustand beeinflus- sen und zur Beanspruchung des Gesundheits- wesens führen	3,4	0,0
U00–U99	Schlüsselnummern für besondere Zwecke	0,0	0,0
	Ohne Diagnoseangaben	0,0	0,0
	I n s g e s a m t	100,0	100,0

1) Ohne Stundenfälle.

3. Aus dem Krankenhaus entlassene oder verstorbene vollstationäre
a) I n s g e -

ICD-10	Hauptdiagnose	Entlassene oder verstorbene							
		ins- gesamt	davon im Alter von ...						
			unter 1 Jahr	1 – 5	5 – 10	10 – 15	15 – 20	20 – 25	25 – 30
A00–B99	Bestimmte infektiöse und parasitäre Krankheiten	37 178	1 508	3 250	1 259	1 104	1 386	1 314	1 116
C00–D48	Neubildungen	123 100	313	713	561	540	795	978	1 234
D50–D90	Krankheiten des Blutes und der blutbildenden Organe sowie bestimmte Störungen mit Beteiligung des Immunsystems	8 713	48	196	166	114	126	130	126
E00–E90	Endokrine, Ernährungs- und Stoffwechselkrankheiten	36 347	120	289	428	657	618	581	707
F00–F99	Psychische und Verhaltensstörungen	78 353	31	170	442	2 007	4 354	4 791	5 555
G00–G99	Krankheiten des Nervensystems	53 786	207	734	623	713	1 022	1 245	1 330
H00–H59	Krankheiten des Auges und der Augenanhangsgebilde	20 164	58	221	391	192	206	268	309
H60–H95	Krankheiten des Ohres und des Warzenfortsatzes	11 952	93	260	260	256	283	336	422
I00–I99	Krankheiten des Kreislaufsystems	197 590	91	119	170	368	751	952	1 087
J00–J99	Krankheiten des Atmungssystems	82 848	2 726	7 159	3 129	1 706	2 999	3 366	2 835
K00–K93	Krankheiten des Verdauungssystems	132 886	704	1 072	1 320	2 474	4 171	4 341	4 242
L00–L99	Krankheiten der Haut und der Unterhaut	19 735	191	588	444	444	1 138	1 470	1 262
M00–M99	Krankheiten des Muskel-Skelett-Systems und des Bindegewebes	120 666	47	246	366	901	1 491	1 889	2 140
N00–N99	Krankheiten des Urogenitalsystems	71 039	482	590	439	651	1 710	2 380	2 754
O00–O99	Schwangerschaft, Geburt und Wochenbett	68 360	—	—	—	18	1 940	9 775	18 863
P00–P96	Bestimmte Zustände, die ihren Ursprung in der Perinatalperiode haben	11 505	11 495	6	2	—	—	1	—
Q00–Q99	Angeborene Fehlbildungen, Deformitäten und Chromosomenanomalien	6 918	1 725	1 293	641	470	399	308	189
R00–R99	Symptome und abnorme klinische und Laborbefunde, die andernorts nicht klassifiziert sind	66 080	870	1 158	1 307	2 544	3 177	2 305	2 013
S00–T98	Verletzungen, Vergiftungen und bestimmte andere Folgen äußerer Ursachen	128 715	1 600	3 978	3 506	4 337	5 694	5 523	4 434
A00–T98	Z u s a m m e n	1 275 935	22 309	22 042	15 454	19 496	32 260	41 953	50 618
Z00–Z99	Faktoren, die den Gesundheitszustand beeinflussen und zur Beanspruchung des Gesundheitswesens führen	44 788	36 741	409	142	171	199	252	275
U00–U99	Schlüsselnummern für besondere Zwecke	7	—	—	1	1	1	—	—
	Ohne Diagnoseangaben	7	—	—	—	—	—	—	—
	I n s g e s a m t	1 320 737	59 050	22 451	15 597	19 668	32 460	42 205	50 893

1) Ohne Stundenfälle.

Patienten/Patientinnen 2012 nach Diagnosen und Altersgruppen
s a m t

Patienten/Patientinnen ¹⁾															ICD-10
bis unter ... Jahren															
30 – 35	35 – 40	40 – 45	45 – 50	50 – 55	55 – 60	60 – 65	65 – 70	70 – 75	75 – 80	80 – 85	85 – 90	90 – 95	95 oder mehr	un- be- kannt	
1 114	1 025	1 165	1 491	1 589	1 611	1 980	2 035	3 315	3 464	3 431	2 689	1 130	202	—	A00–B99
1 924	2 780	5 207	8 159	9 742	11 058	14 185	14 925	19 180	14 675	9 562	4 994	1 397	178	—	C00–D48
194	181	295	346	379	420	487	560	1 036	1 193	1 221	939	466	90	—	D50–D90
904	1 093	1 728	2 283	2 585	2 559	2 895	2 767	3 848	3 659	3 608	3 155	1 502	361	—	E00–E90
6 465	6 168	7 884	9 538	8 652	5 972	3 943	2 603	3 075	2 492	2 092	1 504	519	96	—	F00–F99
1 593	1 694	2 771	3 782	4 184	4 370	4 694	4 530	6 862	5 953	4 217	2 372	791	99	—	G00–G99
324	356	590	860	1 048	1 369	1 787	2 061	3 233	3 167	2 082	1 251	362	29	—	H00–H59
481	586	824	1 083	1 110	1 014	1 082	938	1 200	825	555	270	70	4	—	H60–H95
1 549	2 226	4 346	7 418	10 664	13 496	17 737	19 814	32 024	31 379	26 733	18 400	7 062	1 204	—	I00–I99
2 731	2 512	2 930	3 299	3 680	4 082	5 040	5 341	7 647	7 220	6 719	4 944	2 305	478	—	J00–J99
4 600	5 180	7 642	9 475	10 041	10 166	10 713	9 730	14 157	12 401	10 129	7 121	2 726	481	—	K00–K93
1 073	974	1 198	1 405	1 378	1 253	1 139	927	1 388	1 275	1 025	770	317	76	—	L00–L99
2 928	3 944	6 620	9 835	11 601	12 134	12 389	11 438	16 595	13 461	7 853	3 725	950	113	—	M00–M99
3 157	3 388	4 542	5 677	5 086	4 612	5 463	5 160	7 865	6 693	5 358	3 497	1 294	241	—	N00–N99
22 409	12 151	3 029	168	7	—	—	—	—	—	—	—	—	—	—	O00–O99
—	—	—	—	1	—	—	—	—	—	—	—	—	—	—	P00–P96
227	205	207	261	249	200	160	124	123	85	33	14	3	2	—	Q00–Q99
2 122	2 083	2 927	3 544	3 672	3 675	3 996	4 044	6 492	6 624	6 323	4 958	1 918	328	—	R00–R99
4 045	3 897	5 535	6 831	7 168	7 009	7 381	7 281	11 203	11 374	11 686	10 281	4 827	1 125	—	S00–T98
57 840	50 443	59 440	75 455	82 836	85 000	95 071	94 278	139 243	125 940	102 627	70 884	27 639	5 107	—	A00–T98
304	325	381	528	560	587	649	568	900	738	539	389	122	9	—	Z00–Z99
—	—	—	—	—	—	—	—	1	1	2	—	—	—	—	
—	—	—	1	—	1	1	—	2	2	—	—	—	—	—	
58 144	50 768	59 821	75 984	83 396	85 588	95 721	94 846	140 146	126 681	103 168	71 273	27 761	5 116	—	

3. Aus dem Krankenhaus entlassene oder verstorbene vollstationäre b) M ä n n -

ICD-10	Hauptdiagnose	Entlassene oder							
		ins- gesamt	davon im Alter von ...						
			unter 1 Jahr	1 – 5	5 – 10	10 – 15	15 – 20	20 – 25	25 – 30
A00–B99	Bestimmte infektiöse und parasitäre Krankheiten	18 084	817	1 717	691	545	579	567	530
C00–D48	Neubildungen	60 516	111	333	314	277	423	436	390
D50–D90	Krankheiten des Blutes und der blutbildenden Organe sowie bestimmte Störungen mit Beteiligung des Immunsystems	3 595	24	117	80	57	47	51	47
E00–E90	Endokrine, Ernährungs- und Stoffwechselkrankheiten	15 245	53	143	220	308	240	228	232
F00–F99	Psychische und Verhaltensstörungen	40 396	11	107	335	928	1 922	2 435	3 134
G00–G99	Krankheiten des Nervensystems	29 596	126	431	369	341	457	556	621
H00–H59	Krankheiten des Auges und der Augenanhangsgebilde	9 484	36	111	198	105	82	109	137
H60–H95	Krankheiten des Ohres und des Warzenfortsatzes	5 600	58	166	149	135	141	160	192
I00–I99	Krankheiten des Kreislaufsystems	105 769	36	71	84	191	362	516	585
J00–J99	Krankheiten des Atmungssystems	45 264	1 653	4 263	1 834	836	1 240	1 539	1 450
K00–K93	Krankheiten des Verdauungssystems	67 289	491	615	748	1 249	1 619	1 958	1 969
L00–L99	Krankheiten der Haut und der Unterhaut	10 695	111	327	267	228	666	919	820
M00–M99	Krankheiten des Muskel-Skelett-Systems und des Bindegewebes	51 091	26	135	222	416	676	1 033	1 165
N00–N99	Krankheiten des Urogenitalsystems	32 317	272	301	260	348	387	544	870
O00–O99	Schwangerschaft, Geburt und Wochenbett	—	—	—	—	—	—	—	—
P00–P96	Bestimmte Zustände, die ihren Ursprung in der Perinatalperiode haben	6 286	6 277	6	2	—	—	1	—
Q00–Q99	Angeborene Fehlbildungen, Deformitäten und Chromosomenanomalien	4 024	1 072	1 035	406	264	212	122	69
R00–R99	Symptome und abnorme klinische und Laborbefunde, die andernorts nicht klassifiziert sind	29 548	434	631	690	1 049	1 020	828	817
S00–T98	Verletzungen, Vergiftungen und bestimmte andere Folgen äußerer Ursachen	60 837	853	2 212	2 093	2 696	3 578	3 713	3 006
A00–T98	Z u s a m m e n	595 636	12 461	12 721	8 962	9 973	13 651	15 715	16 034
Z00–Z99	Faktoren, die den Gesundheitszustand beeinflussen und zur Beanspruchung des Gesundheitswesens führen	22 958	18 702	241	92	102	88	102	102
U00–U99	Schlüsselnummern für besondere Zwecke	3	—	—	—	1	—	—	—
	Ohne Diagnoseangaben	2	—	—	—	—	—	—	—
	I n s g e s a m t	618 599	31 163	12 962	9 054	10 076	13 739	15 817	16 136

1) Ohne Stundenfälle.

Patienten/Patientinnen 2012 nach Diagnosen und Altersgruppen **l i c h**

verstorbene Patienten ¹⁾															ICD-10
bis unter ... Jahren															
30 – 35	35 – 40	40 – 45	45 – 50	50 – 55	55 – 60	60 – 65	65 – 70	70 – 75	75 – 80	80 – 85	85 – 90	90 – 95	95 oder mehr	unbe- kannt	
557	557	680	835	866	881	1 033	1 146	1 719	1 615	1 478	927	301	43	—	A00–B99
547	871	1 359	2 478	4 099	5 255	7 694	8 533	11 361	8 121	4 994	2 326	537	57	—	C00–D48
74	68	108	130	157	178	235	256	525	539	478	294	110	20	—	D50–D90
262	370	681	939	1 170	1 234	1 482	1 396	1 944	1 666	1 397	885	312	83	—	E00–E90
3 794	3 605	4 327	5 139	4 671	3 262	2 008	1 122	1 246	985	746	461	134	24	—	F00–F99
811	965	1 614	2 270	2 584	2 758	2 958	2 645	3 882	3 179	1 994	820	185	30	—	G00–G99
172	182	309	443	608	699	926	1 064	1 517	1 415	849	414	102	6	—	H00–H59
210	292	418	547	512	499	490	429	534	343	213	90	21	1	—	H60–H95
850	1 198	2 530	4 627	6 976	8 878	11 148	12 092	18 530	16 322	12 146	6 488	1 892	247	—	I00–I99
1 442	1 374	1 684	1 877	2 071	2 260	2 850	3 128	4 611	4 239	3 744	2 173	838	158	—	J00–J99
2 298	2 731	4 239	5 333	5 669	5 679	5 939	5 319	7 495	6 192	4 518	2 393	741	94	—	K00–K93
684	597	700	809	756	651	643	499	686	552	436	252	76	16	—	L00–L99
1 568	2 002	3 297	4 796	5 409	5 639	5 515	4 624	6 235	4 722	2 485	907	195	24	—	M00–M99
995	1 141	1 583	2 148	2 142	2 315	2 976	2 959	4 437	3 766	2 795	1 551	466	61	—	N00–N99
—	—	—	—	—	—	—	—	—	—	—	—	—	—	—	O00–O99
—	—	—	—	—	—	—	—	—	—	—	—	—	—	—	P00–P96
91	93	84	121	117	99	73	66	50	28	14	8	—	—	—	Q00–Q99
935	945	1 405	1 755	1 868	1 839	2 045	2 083	3 141	3 091	2 661	1 675	542	94	—	R00–R99
2 633	2 439	3 474	4 068	4 023	3 631	3 530	3 230	4 485	4 055	3 647	2 400	899	172	—	S00–T98
17 923	19 430	28 492	38 315	43 698	45 757	51 545	50 591	72 398	60 830	44 595	24 064	7 351	1 130	—	A00–T98
115	130	163	232	278	315	368	349	562	482	317	168	47	3	—	Z00–Z99
—	—	—	—	—	—	—	—	—	—	2	—	—	—	—	U00–U99
—	—	—	—	—	—	—	—	1	1	—	—	—	—	—	
18 038	19 560	28 655	38 547	43 976	46 072	51 913	50 940	72 961	61 313	44 914	24 232	7 398	1 133	—	

3. Aus dem Krankenhaus entlassene oder verstorbene vollstationäre c) W e i b -

ICD-10	Hauptdiagnose	Entlassene oder							
		ins- gesamt	davon im Alter von ...						
			unter 1 Jahr	1 – 5	5 – 10	10 – 15	15 – 20	20 – 25	25 – 30
A00–B99	Bestimmte infektiöse und parasitäre Krankheiten	19 094	691	1 533	568	559	807	747	586
C00–D48	Neubildungen	62 584	202	380	247	263	372	542	844
D50–D90	Krankheiten des Blutes und der blutbildenden Organe sowie bestimmte Störungen mit Beteiligung des Immunsystems	5 118	24	79	86	57	79	79	79
E00–E90	Endokrine, Ernährungs- und Stoffwechselkrankheiten	21 102	67	146	208	349	378	353	475
F00–F99	Psychische und Verhaltensstörungen	37 957	20	63	107	1 079	2 432	2 356	2 421
G00–G99	Krankheiten des Nervensystems	24 190	81	303	254	372	565	689	709
H00–H59	Krankheiten des Auges und der Augenanhangsgebilde	10 680	22	110	193	87	124	159	172
H60–H95	Krankheiten des Ohres und des Warzenfortsatzes	6 352	35	94	111	121	142	176	230
I00–I99	Krankheiten des Kreislaufsystems	91 821	55	48	86	177	389	436	502
J00–J99	Krankheiten des Atmungssystems	37 584	1 073	2 896	1 295	870	1 759	1 827	1 385
K00–K93	Krankheiten des Verdauungssystems	65 597	213	457	572	1 225	2 552	2 383	2 273
L00–L99	Krankheiten der Haut und der Unterhaut	9 040	80	261	177	216	472	551	442
M00–M99	Krankheiten des Muskel-Skelett-Systems und des Bindegewebes	69 575	21	111	144	485	815	856	975
N00–N99	Krankheiten des Urogenitalsystems	38 722	210	289	179	303	1 323	1 836	1 884
O00–O99	Schwangerschaft, Geburt und Wochenbett	68 360	—	—	—	18	1 940	9 775	18 863
P00–P96	Bestimmte Zustände, die ihren Ursprung in der Perinatalperiode haben	5 219	5 218	—	—	—	—	—	—
Q00–Q99	Angeborene Fehlbildungen, Deformitäten und Chromosomenanomalien	2 894	653	258	235	206	187	186	120
R00–R99	Symptome und abnorme klinische und Laborbefunde, die andernorts nicht klassifiziert sind	36 532	436	527	617	1 495	2 157	1 477	1 196
S00–T98	Verletzungen, Vergiftungen und bestimmte andere Folgen äußerer Ursachen	67 878	747	1 766	1 413	1 641	2 116	1 810	1 428
A00–T98	Z u s a m m e n	680 299	9 848	9 321	6 492	9 523	18 609	26 238	34 584
Z00–Z99	Faktoren, die den Gesundheitszustand beeinflussen und zur Beanspruchung des Gesundheitswesens führen	21 830	18 039	168	50	69	111	150	173
U00–U99	Schlüsselnummern für besondere Zwecke	4	—	—	1	—	1	—	—
	Ohne Diagnoseangaben	5	—	—	—	—	—	—	—
	I n s g e s a m t	702 138	27 887	9 489	6 543	9 592	18 721	26 388	34 757

1) Ohne Stundenfälle.

Patienten/Patientinnen 2012 nach Diagnosen und Altersgruppen
l i c h

verstorbene Patientinnen ¹⁾															ICD-10
bis unter ... Jahren															
30 – 35	35 – 40	40 – 45	45 – 50	50 – 55	55 – 60	60 – 65	65 – 70	70 – 75	75 – 80	80 – 85	85 – 90	90 – 95	95 oder mehr	unbe- kannt	
557	468	485	656	723	730	947	889	1 596	1 849	1 953	1 762	829	159	—	A00–B99
1 377	1 909	3 848	5 681	5 643	5 803	6 491	6 392	7 819	6 554	4 568	2 668	860	121	—	C00–D48
120	113	187	216	222	242	252	304	511	654	743	645	356	70	—	D50–D90
642	723	1 047	1 344	1 415	1 325	1 413	1 371	1 904	1 993	2 211	2 270	1 190	278	—	E00–E90
2 671	2 563	3 557	4 399	3 981	2 710	1 935	1 481	1 829	1 507	1 346	1 043	385	72	—	F00–F99
782	729	1 157	1 512	1 600	1 612	1 736	1 885	2 980	2 774	2 223	1 552	606	69	—	G00–G99
152	174	281	417	440	670	861	997	1 716	1 752	1 233	837	260	23	—	H00–H59
271	294	406	536	598	515	592	509	666	482	342	180	49	3	—	H60–H95
699	1 028	1 816	2 791	3 688	4 618	6 589	7 722	13 494	15 057	14 587	11 912	5 170	957	—	I00–I99
1 289	1 138	1 246	1 422	1 609	1 822	2 190	2 213	3 036	2 981	2 975	2 771	1 467	320	—	J00–J99
2 302	2 449	3 403	4 142	4 372	4 487	4 774	4 411	6 662	6 209	5 611	4 728	1 985	387	—	K00–K93
389	377	498	596	622	602	496	428	702	723	589	518	241	60	—	L00–L99
1 360	1 942	3 323	5 039	6 192	6 495	6 874	6 814	10 360	8 739	5 368	2 818	755	89	—	M00–M99
2 162	2 247	2 959	3 529	2 944	2 297	2 487	2 201	3 428	2 927	2 563	1 946	828	180	—	N00–N99
22 409	12 151	3 029	168	7	—	—	—	—	—	—	—	—	—	—	O00–O99
—	—	—	—	1	—	—	—	—	—	—	—	—	—	—	P00–P96
136	112	123	140	132	101	87	58	73	57	19	6	3	2	—	Q00–Q99
1 187	1 138	1 522	1 789	1 804	1 836	1 951	1 961	3 351	3 533	3 662	3 283	1 376	234	—	R00–R99
1 412	1 458	2 061	2 763	3 145	3 378	3 851	4 051	6 718	7 319	8 039	7 881	3 928	953	—	S00–T98
39 917	31 013	30 948	37 140	39 138	39 243	43 526	43 687	66 845	65 110	58 032	46 820	20 288	3 977	—	A00–T98
189	195	218	296	282	272	281	219	338	256	222	221	75	6	—	Z00–Z99
—	—	—	—	—	—	—	—	1	1	—	—	—	—	—	U00–U99
—	—	—	1	—	1	1	—	1	1	—	—	—	—	—	
40 106	31 208	31 166	37 437	39 420	39 516	43 808	43 906	67 185	65 368	58 254	47 041	20 363	3 983	—	

4. Durchschnittliche Verweildauer der aus dem Krankenhaus entlassenen oder verstorbenen

ICD-10	Hauptdiagnose	Verweildauer in Tagen der entlassenen							
		ins- gesamt	davon im Alter von ...						
			unter 1 Jahr	1 – 5	5 – 10	10 – 15	15 – 20	20 – 25	25 – 30
A00–B99	Bestimmte infektiöse und parasitäre Krankheiten	7,7	3,8	3,2	3,4	3,8	4,3	4,8	4,9
C00–D48	Neubildungen	8,0	3,8	6,9	5,4	7,5	5,7	6,7	5,0
D50–D90	Krankheiten des Blutes und der blutbildenden Organe sowie bestimmte Störungen mit Beteiligung des Immunsystems	6,9	13,8	6,4	5,8	4,1	5,2	5,8	6,5
E00–E90	Endokrine, Ernährungs- und Stoffwechselkrankheiten	7,5	8,3	6,0	5,4	6,0	5,9	5,8	5,5
F00–F99	Psychische und Verhaltensstörungen	22,1	4,2	8,0	45,6	34,9	23,4	22,2	21,1
G00–G99	Krankheiten des Nervensystems	7,6	13,2	5,1	3,8	3,9	4,5	4,8	4,9
H00–H59	Krankheiten des Auges und der Augenanhangsgebilde	3,6	6,1	2,7	2,5	3,2	3,4	3,5	3,6
H60–H95	Krankheiten des Ohres und des Warzenfortsatzes	4,9	4,2	3,7	3,4	3,9	4,1	4,1	4,1
I00–I99	Krankheiten des Kreislaufsystems	8,3	15,7	5,1	5,2	4,2	4,7	4,9	4,6
J00–J99	Krankheiten des Atmungssystems	7,0	4,6	3,4	3,7	4,4	4,4	4,4	4,3
K00–K93	Krankheiten des Verdauungssystems	6,1	3,8	3,3	3,4	3,7	3,8	3,8	4,0
L00–L99	Krankheiten der Haut und der Unterhaut	7,4	4,3	3,7	4,0	4,3	3,3	3,4	3,9
M00–M99	Krankheiten des Muskel-Skelett-Systems und des Bindegewebes	7,9	8,1	4,4	4,4	5,4	5,1	4,7	5,2
N00–N99	Krankheiten des Urogenitalsystems	5,6	6,0	4,3	4,2	3,3	3,4	3,5	3,7
O00–O99	Schwangerschaft, Geburt und Wochenbett	4,4	—	—	—	3,6	4,1	4,1	4,4
P00–P96	Bestimmte Zustände, die ihren Ursprung in der Perinatalperiode haben	10,5	10,5	1,2	3,5	—	—	5,0	—
Q00–Q99	Angeborene Fehlbildungen, Deformitäten und Chromosomenanomalien	5,6	8,6	4,5	4,0	4,1	5,0	4,8	4,1
R00–R99	Symptome und abnorme klinische und Laborbefunde, die andernorts nicht klassifiziert sind	5,2	3,3	2,5	2,1	2,3	2,4	2,5	2,5
S00–T98	Verletzungen, Vergiftungen und bestimmte andere Folgen äußerer Ursachen	8,1	2,3	2,4	2,2	2,6	3,9	3,9	4,1
A00–T98	Z u s a m m e n	8,0	7,9	3,5	4,5	6,8	6,6	6,2	6,1
Z00–Z99	Faktoren, die den Gesundheitszustand beeinflussen und zur Beanspruchung des Gesundheitswesens führen	3,9	3,4	1,3	1,7	1,9	2,0	2,6	2,6
U00–U99	Schlüsselnummern für besondere Zwecke	45,1	—	—	56,0	38,0	87,0	—	—
	Ohne Diagnoseangaben	2,4	—	—	—	—	—	—	—
	I n s g e s a m t	7,9	5,1	3,5	4,5	6,8	6,6	6,2	6,1

1) Ohne Stundenfälle.

vollstationären Patienten/Patientinnen 2012 nach Diagnosen und Altersgruppen

oder verstorbenen Patienten/Patientinnen ¹⁾															ICD-10
bis unter ... Jahren															
30 – 35	35 – 40	40 – 45	45 – 50	50 – 55	55 – 60	60 – 65	65 – 70	70 – 75	75 – 80	80 – 85	85 – 90	90 – 95	95 oder mehr	unbe- kannt	
5,7	6,7	6,5	7,3	8,0	8,7	9,2	9,8	10,1	10,5	10,7	10,7	9,5	8,6	—	A00–B99
5,5	6,0	6,2	6,3	7,0	7,6	7,9	8,1	8,6	9,0	9,7	10,0	9,8	9,7	—	C00–D48
5,0	5,3	6,0	6,0	6,7	7,1	7,1	7,7	7,4	7,6	7,4	7,1	6,0	4,6	—	D50–D90
5,1	5,0	5,5	5,7	6,5	6,8	7,7	8,2	8,9	9,2	9,1	8,4	7,5	7,1	—	E00–E90
20,5	21,0	21,3	21,7	22,0	22,3	22,2	24,0	24,2	22,4	20,1	17,1	15,5	12,2	—	F00–F99
5,0	5,1	5,8	5,4	5,5	6,0	7,1	9,0	10,1	10,2	9,9	10,0	8,6	8,5	—	G00–G99
3,8	3,5	3,5	3,5	3,6	3,7	3,6	3,6	3,6	3,5	3,6	3,6	3,9	4,0	—	H00–H59
4,2	4,4	4,6	5,1	5,0	5,2	4,8	5,0	5,4	5,6	6,1	6,7	7,0	10,8	—	H60–H95
4,8	5,4	5,8	6,0	6,3	6,6	7,2	7,5	8,4	9,3	10,2	10,3	9,9	8,7	—	I00–I99
4,4	4,4	4,7	5,4	6,2	7,2	8,3	8,7	9,6	10,1	10,2	10,2	9,7	8,9	—	J00–J99
4,2	4,5	4,9	5,2	5,7	6,1	6,1	6,6	7,2	7,8	8,1	8,3	7,9	6,8	—	K00–K93
4,5	5,1	5,8	7,4	8,6	9,2	9,4	10,0	10,7	11,5	11,4	11,7	11,2	9,3	—	L00–L99
5,5	5,6	5,8	6,0	6,5	7,0	7,5	8,2	9,1	10,3	11,3	11,8	11,8	9,4	—	M00–M99
3,7	3,9	4,2	4,4	4,6	5,1	5,6	6,1	6,6	7,2	8,0	8,1	8,0	7,1	—	N00–N99
4,5	4,6	4,9	5,4	6,0	—	—	—	—	—	—	—	—	—	—	O00–O99
—	—	—	—	18,0	—	—	—	—	—	—	—	—	—	—	P00–P96
4,1	4,7	4,2	4,8	5,0	5,5	5,4	5,0	5,8	7,0	7,8	5,2	11,7	4,0	—	Q00–Q99
2,4	2,7	2,9	3,1	3,4	3,6	4,3	5,2	6,1	7,7	8,9	9,9	9,9	9,6	—	R00–R99
5,2	5,5	5,7	6,1	6,9	7,4	8,2	9,3	10,3	11,6	12,6	12,8	12,2	11,1	—	S00–T98
6,3	6,8	7,4	7,6	7,8	7,7	7,8	8,2	8,8	9,4	10,1	10,3	9,9	9,0	—	A00–T98
2,5	2,9	5,4	4,3	4,0	5,3	7,3	7,1	9,3	8,9	7,8	11,1	8,0	3,0	—	Z00–Z99
—	—	—	—	—	—	—	—	29,0	60,0	23,0	—	—	—	—	U00–U99
—	—	—	2,0	—	2,0	1,0	—	4,5	1,5	—	—	—	—	—	
6,3	6,8	7,4	7,6	7,7	7,7	7,7	8,1	8,8	9,4	10,1	10,3	9,8	8,9	—	

5. Aus dem Krankenhaus entlassene oder verstorbene

ICD-10	Hauptdiagnose	Entlassene oder							
		ins- gesamt	davon im Alter von ...						
			unter 1 Jahr	1 – 5	5 – 10	10 – 15	15 – 20	20 – 25	25 – 30
A00–B99	Bestimmte infektiöse und parasitäre Krankheiten	746	13	41	16	28	50	72	50
C00–D48	Neubildungen	1 506	4	20	18	12	15	12	26
D50–D90	Krankheiten des Blutes und der blutbildenden Organe sowie bestimmte Störungen mit Beteiligung des Immunsystems	235	—	15	6	27	33	11	5
E00–E90	Endokrine, Ernährungs- und Stoffwechselkrankheiten	502	2	3	4	7	16	24	17
F00–F99	Psychische und Verhaltensstörungen	5 561	1	1	4	100	1 041	815	565
G00–G99	Krankheiten des Nervensystems	1 223	7	14	7	22	71	108	90
H00–H59	Krankheiten des Auges und der Augenanhangsgebilde	110	3	9	5	6	3	6	6
H60–H95	Krankheiten des Ohres und des Warzenfortsatzes	137	3	6	5	1	3	8	3
I00–I99	Krankheiten des Kreislaufsystems	6 116	5	5	6	14	43	59	83
J00–J99	Krankheiten des Atmungssystems	1 236	33	174	54	26	36	44	46
K00–K93	Krankheiten des Verdauungssystems	1 999	10	32	39	68	121	156	144
L00–L99	Krankheiten der Haut und der Unterhaut	315	3	16	11	7	19	35	36
M00–M99	Krankheiten des Muskel-Skelett-Systems und des Bindegewebes	925	1	16	8	14	27	49	40
N00–N99	Krankheiten des Urogenitalsystems	1 502	12	23	22	18	75	137	124
O00–O99	Schwangerschaft, Geburt und Wochenbett	3 065	—	—	—	2	99	480	801
P00–P96	Bestimmte Zustände, die ihren Ursprung in der Perinatalperiode haben	717	717	—	—	—	—	—	—
Q00–Q99	Angeborene Fehlbildungen, Deformitäten und Chromosomenanomalien	223	89	67	21	12	8	4	3
R00–R99	Symptome und abnorme klinische und Laborbefunde, die andernorts nicht klassifiziert sind	5 495	46	64	74	137	370	479	374
S00–T98	Verletzungen, Vergiftungen und bestimmte andere Folgen äußerer Ursachen	4 392	67	225	115	139	365	509	385
A00–T98	Z u s a m m e n	36 005	1 016	731	415	640	2 395	3 008	2 798
Z00–Z99	Faktoren, die den Gesundheitszustand beeinflussen und zur Beanspruchung des Gesundheitswesens führen	1 414	993	35	7	6	13	17	19
U00–U99	Schlüsselnummern für besondere Zwecke	—	—	—	—	—	—	—	—
	Ohne Diagnoseangaben	—	—	—	—	—	—	—	—
	I n s g e s a m t	37 419	2 009	766	422	646	2 408	3 025	2 817

Stundenfälle 2012 nach Diagnosen und Altersgruppen

verstorbene Stundenfälle															ICD-10
bis unter ... Jahren															
30 – 35	35 – 40	40 – 45	45 – 50	50 – 55	55 – 60	60 – 65	65 – 70	70 – 75	75 – 80	80 – 85	85 – 90	90 – 95	95 oder mehr	unbe- kannt	
44	39	40	27	46	31	36	31	38	36	42	40	17	9	—	A00–B99
31	40	50	88	134	172	128	168	229	181	113	39	19	7	—	C00–D48
4	5	10	9	9	9	5	14	22	19	12	10	8	2	—	D50–D90
19	13	25	40	30	27	27	25	41	52	45	50	26	9	—	E00–E90
481	379	490	492	406	286	138	99	90	71	56	30	14	2	—	F00–F99
83	73	84	97	95	73	84	54	77	68	49	43	22	2	—	G00–G99
2	5	3	4	7	3	6	7	8	10	7	8	2	—	—	H00–H59
11	9	12	16	11	12	4	7	14	6	3	2	1	—	—	H60–H95
104	136	208	398	419	556	618	605	848	753	583	428	204	41	—	I00–I99
63	36	48	55	51	67	68	62	83	82	86	56	49	17	—	J00–J99
126	117	141	151	134	96	138	88	139	106	86	57	40	10	—	K00–K93
27	20	25	30	23	10	11	8	12	3	7	9	3	—	—	L00–L99
59	66	80	92	105	79	65	42	54	63	39	22	3	1	—	M00–M99
118	136	130	144	86	84	60	56	82	59	62	54	18	2	—	N00–N99
975	554	146	8	—	—	—	—	—	—	—	—	—	—	—	O00–O99
—	—	—	—	—	—	—	—	—	—	—	—	—	—	—	P00–P96
3	3	1	2	2	4	1		3	—	—	—	—	—	—	Q00–Q99
393	345	397	487	413	314	291	241	316	267	214	184	71	18	—	R00–R99
269	224	252	294	254	186	171	156	206	163	174	144	65	29	—	S00–T98
2 812	2 200	2 142	2 434	2 225	2 009	1 851	1 663	2 262	1 939	1 578	1 176	562	149	—	A00–T98
15	23	34	31	39	52	29	31	24	17	15	7	7	—	—	Z00–Z99
—	—	—	—	—	—	—	—	—	—	—	—	—	—	—	U00–U99
—	—	—	—	—	—	—	—	—	—	—	—	—	—	—	
2 827	2 223	2 176	2 465	2 264	2 061	1 880	1 694	2 286	1 956	1 593	1 183	569	149	—	

**6. Aus dem Krankenhaus entlassene oder verstorbene vollstationäre
a) I n s g e -**

Lfd. Nr.	Fachabteilung mit der längsten Verweildauer	Fach- abtei- lungen	Entlassene oder verstorbene							
			ins- gesamt	davon mit Haupt-						
				A00 – B99	C00 – D48	D50 – D90	E00 – E90	F00 – F99	G00 – G99	H00 – H59
1	Augenheilkunde	12	20 757	141	531	5	492	—	26	18 600
2	Chirurgie	96	287 005	2 748	18 041	325	9 182	412	1 243	35
	darunter									
3	Gefäßchirurgie	20	20 151	207	504	25	463	3	98	1
4	Thoraxchirurgie	7	7 370	55	2 582	48	253	4	10	
5	Unfallchirurgie	30	63 518	173	529	39	94	123	410	1
6	Viszeralchirurgie	9	16 721	251	2 592	32	1 383	8	23	4
7	Frauenheilkunde und Geburtshilfe	72	154 205	383	21 313	248	61	30	18	2
	darunter									
8	Frauenheilkunde	32	29 422	146	10 732	130	26	10	5	—
9	Geburtshilfe	27	61 065	53	81	6	1	4	4	—
10	Hals-Nasen-Ohrenheilkunde	57	45 730	481	5 966	91	105	158	826	130
11	Haut- und Geschlechtskrankheiten	8	14 400	1 439	5 902	134	57	7	3	11
12	Herzchirurgie	5	6 210	13	28	3	18	1	11	
13	Innere Medizin	93	441 717	22 159	43 875	6 995	21 081	8 958	16 567	191
	darunter									
14	Angiologie	3	2 818	142	29	27	112	36	20	1
15	Endokrinologie	4	2 435	54	59	16	1 567	5	3	1
16	Gastroenterologie	20	50 759	5 098	7 561	1 348	3 037	857	257	6
17	Hämatologie und Onkologie	15	20 660	662	15 337	605	138	106	94	10
18	Kardiologie	27	95 305	1 390	521	227	1 673	948	1 879	39
19	Nephrologie	13	10 013	646	207	129	672	49	82	6
20	Pneumologie	12	21 203	738	3 520	293	474	179	3 822	5
21	Rheumatologie	7	6 864	242	79	107	82	30	52	4
22	Klinische Geriatrie	33	26 721	482	803	49	703	296	783	2
23	Kinderchirurgie	6	7 456	245	317	10	6	14	9	5
24	Kinderheilkunde	18	57 698	6 990	1 740	558	1 832	1 445	2 552	340
	darunter									
25	Neonatalogie	6	2 196	2	2	1	4	—	5	3
26	Kinder- und Jugendpsychiatrie, -psychotherapie	10	3 574	—	—	—	1	3 566	—	—
27	Mund-Kiefer-Gesichtschirurgie	13	5 320	14	681	12	4	5	8	10
28	Neurochirurgie	14	13 470	19	1 891	4	14	11	899	5
29	Neurologie	36	62 089	1 166	1 073	52	581	2 035	28 434	757
30	Nuklearmedizin	6	2 398	—	737	—	1 470	—	—	—
31	Orthopädie	23	43 269	72	572	17	18	20	935	—
32	Plastische Chirurgie	13	5 209	19	843	3	499	34	161	55
33	Psychiatrie und Psychotherapie	40	56 318	4	6	—	16	55 116	1 017	1
34	Psychotherapeutische Medizin	14	4 924	2	2	1	6	4 868	6	1
35	Strahlentherapie	8	3 992	11	3 725	6	76	1	7	—
36	Urologie	39	51 282	667	13 675	186	57	125	36	—
	Fachbereiche/Allgemeinmedizin bzw. ohne abgegrenzte	24	6 993	123	1 379	14	68	1 251	245	19
38	Unbekannt	—	—	—	—	—	—	—	—	—

1) Ohne Stundenfälle.

Patienten/Patientinnen 2012 nach Fachabteilungen und Diagnosen s a m t

Patienten/Patientinnen ¹⁾														Lfd. Nr.
diagnose nach ICD-10														
H60 — H95	I00 — I99	J00 — J99	K00 — K93	L00 — L99	M00 — M99	N00 — N99	O00 — O99	P00 — P96	Q00 — Q99	R00 — R99	S00 — T98	Z00 — Z99	unbe- kannt	
7	8	6	1	23	37	—	—	—	60	1	815	4	—	1
63	27 645	2 199	65 420	10 481	59 885	4 107	54	—	444	5 118	78 974	629	—	2
3	14 033	96	1 220	539	484	491	—	—	10	110	1 750	114	—	3
	1 845	654	860	169	43	162	1	—	34	200	263	187	—	4
6	215	137	436	954	20 819	43	4	—	78	232	39 194	31	—	5
1	1 770	170	8 018	778	92	480	10	—	35	385	623	66	—	6
9	165	121	672	191	66	18 020	68 012	5 297	612	1 525	1 171	36 289	—	7
5	72	60	323	92	26	8 225	7 900	147	123	692	622	86	—	8
—	4	6	14		26	23 060	1 730	105	53	10	35 908		—	9
7 507	201	22 936	1 203	449	355	6	1	—	737	1 817	2 245	516	—	10
86	533	161	88	4 242	64	106	9	—	61	186	403	908	—	11
	5 480	14	12	5	28	4	—	—	31	23	370	169	—	12
1 789	138 793	44 581	56 220	1 552	11 839	13 576	171	—	656	37 798	11 076	3 833	7	13
1	1 521	309	28	36	149	83	2	—	—	203	111	8	—	14
2	185	47	269	23	87	22	22	—	—	55	15	3	—	15
64	3 152	3 655	18 657	134	447	1 558	28	—	60	3 395	1 225	220	—	16
6	584	792	785	42	114	198	3	—	7	518	449	210	—	17
199	64 892	5 563	1 038	110	842	1 100	32	—	320	11 127	1 946	1 459	—	18
19	2 075	820	424	57	504	2 793	3	—	2	431	1 003	91	—	19
21	2 802	6 490	634	37	200	572	1	—	32	659	470	247	7	20
4	539	363	128	340	4 480	76	1	—	3	265	67	2	—	21
33	5 378	1 146	972	58	2 677	429	—	—	9	5 533	7 358	8	—	22
14	74	29	1 276	350	152	345	—	19	803	361	3 344	83	—	23
398	887	10 818	3 289	1 119	863	1 643	1	6 181	2 353	6 407	6 929	1 350	—	24
—	5	4	9	1	—	1	—	2 016	72	15	7	49	—	25
—	—	—	—	1	—	—	—	1	—	4	1	—	—	26
7	7	208	2 671	42	77	6	—	—	63	22	1 479	4	—	27
6	1 425	16	6	9	6 806	5	—	—	180	125	1 976	73	—	28
2 007	15 829	285	98	89	4 040	198	10	4	31	4 157	1 073	168	—	29
—	1	1		1	23	—	—	—	—		1	164	—	30
—	64	10	24	267	32 378	495	—	—	382	98	7 721	196	—	31
12	49	66	97	723	571	199	—	—	154	119	1 333	272	—	32
1	27	7	17	2	1	5	—	—	2	38	24	34	—	33
3	4	6	3	4	6	1	—	—		3	3	5	—	34
1	22	25	37	4	13	5	—	—	11	22	7	19	—	35
—	360	41	583	83	136	31 538	10	2	318	1 934	1 473	58	—	36
9	638	172	197	40	649	351	92	1	11	789	939	6	—	37
—	—	—	—	—	—	—	—	—	—	—	—	—	—	38

**6. Aus dem Krankenhaus entlassene oder verstorbene vollstationäre
b) M ä n n -**

Lfd. Nr.	Fachabteilung mit der längsten Verweildauer	Fach- abtei- lungen	Entlassene oder							
			ins- gesamt	davon mit Haupt-						
				A00 – B99	C00 – D48	D50 – D90	E00 – E90	F00 – F99	G00 – G99	H00 – H59
1	Augenheilkunde	12	9 974	64	228	2	278	—	9	8 742
2	Chirurgie	96	140 400	1 340	9 278	154	3 322	240	501	19
	darunter									
3	Gefäßchirurgie	20	11 124	115	294	13	328	2	43	1
4	Thoraxchirurgie	7	4 566	33	1 557	26	73	1	5	
5	Unfallchirurgie	30	30 698	105	256	21	53	82	183	1
6	Viszeralchirurgie	9	8 863	104	1 442	12	463	4	13	2
7	Frauenheilkunde und Geburtshilfe	72	21 781	26	102	3	2	7	1	1
	darunter									
8	Frauenheilkunde	32	178	—	29	—	—	—	—	—
9	Geburtshilfe	27	19 310	25	42	2	—	—	—	—
10	Hals-Nasen-Ohrenheilkunde	57	25 434	241	4 119	56	30	53	598	53
11	Haut- und Geschlechtskrankheiten	8	7 153	726	3 229	70	21	—	2	5
12	Herzchirurgie	5	4 299	10	12	3	10	1	9	—
13	Innere Medizin	93	226 301	10 551	25 120	2 806	9 610	4 785	10 750	92
	darunter									
14	Angiologie	3	1 279	63	13	11	53	16	6	1
15	Endokrinologie	4	1 221	28	31	8	820		2	
16	Gastroenterologie	20	25 188	2 321	4 558	535	1 440	488	117	3
17	Hämatologie und Onkologie	15	11 355	361	8 457	297	78	66	50	3
18	Kardiologie	27	54 522	776	317	110	793	485	1 103	20
19	Nephrologie	13	5 377	373	135	59	340	23	58	6
20	Pneumologie	12	12 689	419	2 335	147	201	78	2 909	1
21	Rheumatologie	7	2 300	124	40	36	27	2	14	1
22	Klinische Geriatrie	33	8 190	158	349	11	232	86	323	2
23	Kinderchirurgie	6	4 500	117	120	6	3	6	5	2
24	Kinderheilkunde	18	31 096	3 699	977	281	856	697	1 382	175
	darunter									
25	Neonatologie	6	1 264	2	1	1	2	—	4	3
26	Kinder- und Jugendpsychiatrie, -psychotherapie	10	1 696	—	—	—	1	1 693	—	—
27	Mund-Kiefer-Gesichtschirurgie	13	2 931	6	404	7	—	3	5	6
28	Neurochirurgie	14	6 843	11	872	2	7	5	467	1
29	Neurologie	36	30 637	587	586	24	287	891	14 303	370
30	Nuklearmedizin	6	710	—	227	—	426	—	—	—
31	Orthopädie	23	19 203	46	288	7	9	14	569	—
32	Plastische Chirurgie	13	1 918	12	364	1	50	31	66	9
33	Psychiatrie und Psychotherapie	40	29 790	2	2	—	11	29 250	437	—
34	Psychotherapeutische Medizin	14	1 709	—	1	1	3	1 683	2	—
35	Strahlentherapie	8	2 246	7	2 111	3	31	—	5	—
36	Urologie	39	38 121	421	11 403	152	29	83	23	—
	Sonst. Fachbereiche/Allgemeinmedizin bzw. ohne abgegrenzte Fachabteilung	24	3 667	60	724	6	27	868	139	7
38	Unbekannt	—	—	—	—	—	—	—	—	—

1) Ohne Stundenfälle.

6. Aus dem Krankenhaus entlassene oder verstorbene vollstationäre
c) W e i b -

Lfd. Nr.	Fachabteilung mit der längsten Verweildauer	Fach- abtei- lungen	Entlassene oder							
			ins- gesamt	davon mit Haupt-						
				A00 — B99	C00 — D48	D50 — D90	E00 — E90	F00 — F99	G00 — G99	H00 — H59
1	Augenheilkunde	12	10 783	77	303	3	214	—	17	9 858
2	Chirurgie	96	146 605	1 408	8 763	171	5 860	172	742	16
	darunter									
3	Gefäßchirurgie	20	9 027	92	210	12	135	1	55	—
4	Thoraxchirurgie	7	2 804	22	1 025	22	180	3	5	—
5	Unfallchirurgie	30	32 820	68	273	18	41	41	227	—
6	Viszeralchirurgie	9	7 858	147	1 150	20	920	4	10	2
7	Frauenheilkunde und Geburtshilfe	72	132 424	357	21 211	245	59	23	17	1
	darunter									
8	Frauenheilkunde	32	29 244	146	10 703	130	26	10	5	—
9	Geburtshilfe	27	41 755	28	39	4	1	4	4	—
10	Hals-Nasen-Ohrenheilkunde	57	20 296	240	1 847	35	75	105	228	77
11	Haut- und Geschlechtskrankheiten	8	7 247	713	2 673	64	36	7	1	6
12	Herzchirurgie	5	1 911	3	16		8	—	2	—
13	Innere Medizin	93	215 416	11 608	18 755	4 189	11 471	4 173	5 817	99
	darunter									
14	Angiologie	3	1 539	79	16	16	59	20	14	—
15	Endokrinologie	4	1 214	26	28	8	747	5	1	1
16	Gastroenterologie	20	25 571	2 777	3 003	813	1 597	369	140	3
17	Hämatologie und Onkologie	15	9 305	301	6 880	308	60	40	44	7
18	Kardiologie	27	40 783	614	204	117	880	463	776	19
19	Nephrologie	13	4 636	273	72	70	332	26	24	—
20	Pneumologie	12	8 514	319	1 185	146	273	101	913	4
21	Rheumatologie	7	4 564	118	39	71	55	28	38	3
22	Klinische Geriatrie	33	18 531	324	454	38	471	210	460	—
23	Kinderchirurgie	6	2 956	128	197	4	3	8	4	3
24	Kinderheilkunde	18	26 602	3 291	763	277	976	748	1 170	165
	darunter									
25	Neonatalogie	6	932	—	1	—	2	—	1	—
	Kinder- und Jugendpsychiatrie,									
26	-psychotherapie	10	1 878	—	—	—	—	1 873	—	—
27	Mund-Kiefer-Gesichtschirurgie	13	2 389	8	277	5	4	2	3	4
28	Neurochirurgie	14	6 627	8	1 019	2	7	6	432	4
29	Neurologie	36	31 452	579	487	28	294	1 144	14 131	387
30	Nuklearmedizin	6	1 688	—	510	—	1 044	—	—	—
31	Orthopädie	23	24 066	26	284	10	9	6	366	—
32	Plastische Chirurgie	13	3 291	7	479	2	449	3	95	46
33	Psychiatrie und Psychotherapie	40	26 528	2	4	—	5	25 866	580	1
34	Psychotherapeutische Medizin	14	3 215	2	1	—	3	3 185	4	1
35	Strahlentherapie	8	1 746	4	1 614	3	45	1	2	—
36	Urologie	39	13 161	246	2 272	34	28	42	13	—
	Sonst. Fachbereiche/Allgemeinmedizin									
37	bzw. ohne abgegrenzte Fachabteilung	24	3 326	63	655	8	41	383	106	12
38	Unbekannt	—	—	—	—	—	—	—	—	—

1) Ohne Stundenfälle.

7. Durchschnittliche Verweildauer der aus dem Krankenhaus entlassenen oder verstorbenen

Lfd. Nr.	Fachabteilung mit der längsten Verweildauer	Fach- abtei- lungen	Verweildauer in Tagen der entlassenen							
			ins- gesamt	davon mit Haupt-						
				A00 — B99	C00 — D48	D50 — D90	E00 — E90	F00 — F99	G00 — G99	H00 — H59
1	Augenheilkunde	12	3,5	6,4	4,1	3,6	3,9	—	4,6	3,5
2	Chirurgie	96	7,3	7,8	12,2	8,8	6,6	5,0	7,7	3,9
	darunter									
3	Gefäßchirurgie	20	9,1	10,2	13,3	10,3	17,0	12,7	9,4	27,0
4	Thoraxchirurgie	7	10,6	12,5	10,4	6,0	3,7	2,8	9,5	—
5	Unfallchirurgie	30	7,6	12,7	10,3	8,8	12,8	2,9	12,0	3,0
6	Viszeralchirurgie	9	8,3	7,3	14,9	12,3	5,4	4,9	15,3	1,8
7	Frauenheilkunde und Geburtshilfe	72	4,4	6,4	6,0	4,7	5,2	4,4	6,2	2,5
	darunter									
8	Frauenheilkunde	32	4,8	5,5	6,1	4,7	5,1	3,8	11,0	—
9	Geburtshilfe	27	3,8	8,9	6,7	7,5	8,0	3,0	5,8	—
10	Hals-Nasen-Ohrenheilkunde	57	4,3	5,2	5,8	5,0	5,2	12,7	3,3	4,6
11	Haut- und Geschlechtskrankheiten	8	6,1	7,1	4,6	8,1	8,0	3,6	21,0	4,5
12	Herzchirurgie	5	14,3	15,6	11,3	3,0	10,4	8,0	10,5	—
13	Innere Medizin	93	6,8	8,6	7,7	6,9	8,0	4,4	3,4	6,2
14	Angiologie	3	8,4	10,1	8,8	7,8	8,1	2,7	7,0	10,0
15	Endokrinologie	4	9,2	9,7	6,3	6,6	9,8	6,2	9,3	2,0
16	Gastroenterologie	20	6,4	7,1	6,2	6,4	7,3	4,3	7,3	7,0
17	Hämatologie und Onkologie	15	8,5	10,1	8,7	8,9	6,9	3,4	9,7	7,7
18	Kardiologie	27	6,0	11,0	11,4	7,9	7,4	2,7	3,8	5,8
19	Nephrologie	13	10,0	13,4	11,9	9,0	9,4	6,7	10,5	12,7
20	Pneumologie	12	7,4	15,4	7,2	6,8	7,5	3,8	2,0	3,0
21	Rheumatologie	7	9,0	9,8	11,0	8,1	6,3	7,3	9,8	4,8
22	Klinische Geriatrie	33	22,4	24,3	22,9	18,5	21,1	17,1	20,6	10,5
23	Kinderchirurgie	6	3,2	2,4	2,9	3,1	4,0	2,6	3,8	2,4
24	Kinderheilkunde	18	5,3	3,6	7,5	6,4	6,1	6,9	4,8	4,2
	darunter									
25	Neonatalogie	6	18,6	3,5	10,5	4,0	9,0	—	8,2	51,3
	Kinder- und Jugendpsychiatrie,									
26	-psychotherapie	10	40,4	—	—	—	1,0	40,4	—	—
27	Mund-Kiefer-Gesichtschirurgie	13	4,5	4,9	8,1	3,6	5,5	3,2	6,5	3,3
28	Neurochirurgie	14	9,8	24,3	12,6	14,5	9,9	6,1	11,2	5,6
29	Neurologie	36	10,1	11,0	12,4	9,6	7,2	5,7	9,1	5,0
30	Nuklearmedizin	6	3,6	—	3,2	—	3,9	—	—	—
31	Orthopädie	23	9,0	11,6	9,2	6,5	10,2	8,8	14,4	—
32	Plastische Chirurgie	13	5,6	9,7	5,4	2,0	2,9	14,5	3,2	1,7
33	Psychiatrie und Psychotherapie	40	23,4	12,3	21,2	—	9,9	23,4	21,4	18,0
34	Psychotherapeutische Medizin	14	43,0	20,5	13,5	40,0	39,2	43,1	38,2	42,0
35	Strahlentherapie	8	8,8	13,0	8,9	6,0	3,5	8,0	23,1	—
36	Urologie	39	5,5	9,2	6,9	6,4	7,6	22,4	9,0	—
	Sonst. Fachbereiche/Allgemeinmedizin									
37	bzw. ohne abgegrenzte Fachabteilung	24	13,6	8,6	12,7	8,1	10,3	12,4	20,0	3,3
38	Unbekannt	—	—	—	—	—	—	—	—	—

1) Ohne Stundenfälle.

8. Aus dem Krankenhaus entlassene oder verstorbene

Lfd. Nr.	Fachabteilung mit der längsten Verweildauer	Fach- abtei- lungen	Entlassene oder ver-							
			ins- gesamt	davon mit Haupt-						
				A00 — B99	C00 — D48	D50 — D90	E00 — E90	F00 — F99	G00 — G99	H00 — H59
1	Augenheilkunde	12	145	—	2	—	3	—	—	57
2	Chirurgie	96	4 300	53	151	6	19	119	34	1
	darunter									
3	Gefäßchirurgie	20	102	—	4	1	1	—	1	—
4	Thoraxchirurgie	7	102	2	33	1	—	2	—	—
5	Unfallchirurgie	30	1 117	3	1	—	—	36	10	1
6	Viszeralchirurgie	9	201	6	15	—	2	—	—	—
7	Frauenheilkunde und Geburtshilfe	72	5 683	4	295	10	3	2	4	—
	darunter									
8	Frauenheilkunde	32	880	2	97	8	1	—	—	—
9	Geburtshilfe	27	2 124	—	—	—	—	—	—	—
10	Hals-Nasen-Ohrenheilkunde	57	403	—	60	1	—	1	2	2
11	Haut- und Geschlechtskrankheiten	8	126	6	62	—	1	—	—	1
12	Herzchirurgie	5	67	—	—	—	—	—	—	—
13	Innere Medizin	93	19 072	547	711	124	424	2 811	473	19
	darunter									
14	Angiologie	3	97	1	3	—	2	20	4	—
15	Endokrinologie	4	14	—	—	—	9	2	—	—
16	Gastroenterologie	20	1 615	85	88	18	32	257	6	—
17	Hämatologie und Onkologie	15	421	7	97	6	6	44	9	1
18	Kardiologie	27	4 729	68	31	13	44	392	134	2
19	Nephrologie	13	220	14	2	1	6	2	1	—
20	Pneumologie	12	261	5	26	1	3	40	10	1
21	Rheumatologie	7	30	1	—	2	—	—	—	—
22	Klinische Geriatrie	33	79	3	1	1	—	3	5	—
23	Kinderchirurgie	6	206	3	13	—	—	1	1	—
24	Kinderheilkunde	18	1 988	93	37	86	21	360	61	9
	darunter									
25	Neonatologie	6	27	—	—	—	1	—	—	—
26	Kinder- und Jugendpsychiatrie, -psychotherapie	10	103	—	—	—	—	103	—	—
27	Mund-Kiefer-Gesichtschirurgie	13	79	—	4	—	—	1	1	1
28	Neurochirurgie	14	149	1	8	—	—	2	14	—
29	Neurologie	36	1 539	19	22	2	21	90	585	18
30	Nuklearmedizin	6	4	—	2	—	2	—	—	—
31	Orthopädie	23	284	—	4	1	—	—	6	—
32	Plastische Chirurgie	13	49	—	5	—	—	1	—	1
33	Psychiatrie und Psychotherapie	40	2 042	1	—	1	—	1 991	15	—
34	Psychotherapeutische Medizin	14	22	—	—	—	—	22	—	—
35	Strahlentherapie	8	38	—	36	—	—	—	—	—
36	Urologie	39	670	8	72	3	—	3	1	—
37	Sonst. Fachbereiche/Allgemeinmedizin bzw. ohne abgegrenzte Fachabteilung	24	371	8	21	—	8	51	21	1

Stundenfälle 2012 nach Fachabteilungen und Diagnosen

storbene Stundenfälle													
diagnose nach ICD-10													
H60 — H95	I00 — I99	J00 — J99	K00 — K93	L00 — L99	M00 — M99	N00 — N99	O00 — O99	P00 — P96	Q00 — Q99	R00 — R99	S00 — T98	Z00 — Z99	unbe- kannt
—	—	—	—	—	—	—	—	—	73	—	10	—	—
2	262	36	507	175	281	117	5	—	12	379	2 113	28	—
—	47	1	8	4	1	7	—	—	—	6	21	—	—
—	11	7	7	7	—	7	—	—	—	9	5	11	—
1	10	5	4	9	80	—	—	—	4	13	936	4	—
—	18	7	75	14	—	12	—	—	—	33	19	—	—
—	4	1	10	4	2	413	3 041	679	27	148	38	998	—
—	3	1	6	3	1	207	436	17	5	65	17	11	—
—	—	—	—	—	—	1	1 016	127	3	5	—	972	—
33	1	127	8	6	2	—	1	—	8	45	91	15	—
—	—	—	6	19	—	7	—	—	2	3	13	6	—
—	39	—	—	—	—	—	—	—	1	6	2	19	—
58	5 358	793	1 230	70	284	448	13	—	11	4 151	1 307	240	—
—	12	5	—	—	2	2	—	—	—	34	12	—	—
—	—	—	1	—	—	—	—	—	—	2	—	—	—
2	137	51	321	1	18	40	2	—	1	401	143	12	—
—	114	13	13	—	3	5	—	—	—	56	43	4	—
10	2 373	123	65	5	52	36	—	—	5	1 066	247	63	—
—	22	6	5	—	17	39	—	—	1	15	55	34	—
1	50	39	10	—	—	3	—	—	—	40	26	6	—
—	2	1	3	1	16	—	—	—	—	4	—	—	—
—	17	5	5	—	6	2	—	—	—	20	11	—	—
—	1	1	29	5	7	20	—	—	11	16	97	1	—
7	26	242	152	20	29	30	—	38	54	319	335	69	—
—	—	—	—	—	—	—	—	10	14	1	—	1	—
—	—	—	—	—	—	—	—	—	—	—	—	—	—
—	—	1	21	1	—	—	—	—	3	1	43	2	—
—	16	—	—	—	50	—	—	—	5	10	40	3	—
37	310	14	4	—	84	8	2	—	—	250	57	16	—
—	—	—	—	—	—	—	—	—	—	—	—	—	—
—	2	1	—	5	135	—	—	—	11	4	111	4	—
—	—	1	1	7	2	1	—	—	1	—	26	3	—
—	7	1	2	1	—	1	—	—	—	9	7	6	—
—	—	—	—	—	—	—	—	—	—	—	—	—	—
—	1	—	—	—	—	—	—	—	—	1	—	—	—
—	9	—	10	2	5	449	—	—	4	78	23	3	—
—	63	13	14	—	38	6	3	—	—	55	68	1	—

9. Einzugsgebiete der Krankenhäuser 2012 nach Wohnsitz der Patienten/Patientinnen

Wohnsitz der Patienten	Entlassene oder verstorbene Patienten/Patientinnen ¹⁾ mit Sitz des behandelnden Krankenhauses im			
	Land Hessen	Regierungsbezirk Darmstadt	Regierungsbezirk Gießen	Regierungsbezirk Kassel
Baden-Württemberg	8 530	6 871	825	834
Bayern	14 733	11 060	1 300	2 373
Berlin	803	438	108	257
Brandenburg	353	164	39	150
Bremen	247	92	44	111
Hamburg	562	234	86	242
H e s s e n	1 220 003	697 701	232 694	289 608
Mecklenburg-Vorpommern	277	132	55	90
Niedersachsen	9 601	1 428	670	7 503
Nordrhein-Westfalen	22 359	4 878	7 502	9 979
Rheinland-Pfalz	27 699	18 941	8 037	721
Saarland	946	742	103	101
Sachsen	860	489	121	250
Sachsen-Anhalt	729	260	170	299
Schleswig-Holstein	769	306	111	352
Thüringen	6 338	639	542	5 157
Ausland	5 904	4 547	552	805
Wohnsitz unbekannt	24	22		2
I n s g e s a m t	1 320 737	748 944	252 959	318 834

1) Ohne Stundenfälle.

B. Vorsorge- und Rehabilitationseinrichtungen

1. Aus der Vorsorge- oder Rehabilitationseinrichtung entlassene oder verstorbene vollstationäre Patienten/Patientinnen 2009 bis 2012 nach Diagnosen

a) Anzahl

ICD-10	Hauptdiagnose	Entlassene oder verstorbene Patienten/Patientinnen ¹⁾			
		2009 ²⁾	2010	2011	2012
A00–B99	Bestimmte infektiöse und parasitäre Krankheiten	454	356	298	325
C00–D48	Neubildungen	28 292	30 606	28 766	24 549
D50–D90	Krankheiten des Blutes und der blutbildenden Organe sowie bestimmte Störungen mit Beteiligung des Immunsystems	241	202	138	148
E00–E90	Endokrine, Ernährungs- und Stoffwechselkrankheiten	3 684	4 499	3 149	3 261
F00–F99	Psychische und Verhaltensstörungen	25 897	27 211	29 355	31 223
G00–G99	Krankheiten des Nervensystems	5 899	5 755	5 549	5 515
H00–H59	Krankheiten des Auges und der Augenanhangsgebilde	28	30	27	20
H60–H95	Krankheiten des Ohres und des Warzenfortsatzes	375	720	735	846
I00–I99	Krankheiten des Kreislaufsystems	20 895	21 480	20 255	17 830
J00–J99	Krankheiten des Atmungssystems	1 107	1 123	1 062	1 186
K00–K93	Krankheiten des Verdauungssystems	1 949	1 879	2 030	2 132
L00–L99	Krankheiten der Haut und der Unterhaut	299	324	270	265
M00–M99	Krankheiten des Muskel-Skelett-Systems und des Bindegewebes	60 618	57 606	56 899	57 832
N00–N99	Krankheiten des Urogenitalsystems	1 047	952	759	872
O00–O99	Schwangerschaft, Geburt und Wochenbett	—	1	4	3
P00–P96	Bestimmte Zustände, die ihren Ursprung in der Perinatalperiode haben	3	9	7	4
Q00–Q99	Angeborene Fehlbildungen, Deformitäten und Chromosomenanomalien	292	253	202	231
R00–R99	Symptome und abnorme klinische und Laborbefunde, die andernorts nicht klassifiziert sind	834	1 013	912	654
S00–T98	Verletzungen, Vergiftungen und bestimmte andere Folgen äußerer Ursachen	7 250	7 061	7 151	6 888
A00–T98	Z u s a m m e n	159 164	161 080	157 568	153 784
Z00–Z99	Faktoren, die den Gesundheitszustand beeinflussen und zur Beanspruchung des Gesundheitswesens führen	7 165	7 624	8 184	8 529
U00–U99	Schlüsselnummern für besondere Zwecke	—	2	6	9
	Ohne Diagnoseangaben	467	150	57	110
	I n s g e s a m t	166 796	168 856	165 815	162 432

1) Ohne Stundenfälle.— 2) Einschl. Fälle mit unklarer Geschlechtszuweisung.

1. Aus der Vorsorge- oder Rehabilitationseinrichtung entlassene oder verstorbene vollstationäre Patienten/Patientinnen 2009 bis 2012 nach Diagnosen

b) Verweildauer in Tagen

ICD-10	Hauptdiagnose	Entlassene oder verstorbene Patienten/Patientinnen ¹⁾			
		2009 ²⁾	2010	2011	2012
A00–B99	Bestimmte infektiöse und parasitäre Krankheiten	24,8	24,5	24,6	24,1
C00–D48	Neubildungen	23,5	23,6	23,4	23,0
D50–D90	Krankheiten des Blutes und der blutbildenden Organe sowie bestimmte Störungen mit Beteiligung des Immunsystems	22,5	23,8	23,2	21,8
E00–E90	Endokrine, Ernährungs- und Stoffwechselkrankheiten	27,3	25,6	25,0	25,2
F00–F99	Psychische und Verhaltensstörungen	40,2	39,5	38,3	37,9
G00–G99	Krankheiten des Nervensystems	28,6	29,1	29,6	29,3
H00–H59	Krankheiten des Auges und der Augenanhangsgebilde	23,7	24,5	25,0	25,5
H60–H95	Krankheiten des Ohres und des Warzenfortsatzes	29,7	29,1	29,1	29,1
I00–I99	Krankheiten des Kreislaufsystems	26,3	25,3	24,9	25,2
J00–J99	Krankheiten des Atmungssystems	24,5	24,0	23,5	23,5
K00–K93	Krankheiten des Verdauungssystems	23,7	22,9	22,6	22,5
L00–L99	Krankheiten der Haut und der Unterhaut	22,6	23,3	23,2	23,7
M00–M99	Krankheiten des Muskel-Skelett-Systems und des Bindegewebes	22,7	22,6	22,5	22,6
N00–N99	Krankheiten des Urogenitalsystems	22,9	22,9	22,7	22,9
O00–O99	Schwangerschaft, Geburt und Wochenbett	—	2,0	24,3	14,0
P00–P96	Bestimmte Zustände, die ihren Ursprung in der Perinatalperiode haben	35,0	26,6	27,9	31,5
Q00–Q99	Angeborene Fehlbildungen, Deformitäten und Chromosomenanomalien	25,2	25,1	26,2	25,1
R00–R99	Symptome und abnorme klinische und Laborbefunde, die andernorts nicht klassifiziert sind	24,7	25,8	25,8	23,3
S00–T98	Verletzungen, Vergiftungen und bestimmte andere Folgen äußerer Ursachen	24,1	23,4	23,5	24,1
A00–T98	Z u s a m m e n	26,6	26,4	26,3	26,5
Z00–Z99	Faktoren, die den Gesundheitszustand beeinflussen und zur Beanspruchung des Gesundheitswesens führen	22,5	21,4	21,7	21,8
U00–U99	Schlüsselnummern für besondere Zwecke	—	38,0	27,8	X
	Ohne Diagnoseangaben	22,3	25,3	25,1	24,2
	I n s g e s a m t	26,4	26,2	26,1	26,2

1) Ohne Stundenfälle.— 2) Einschl. Fälle mit unklarer Geschlechtszuweisung.

2. Aus der Vorsorge- oder Rehabilitationseinrichtung entlassene oder verstorbene vollstationäre Patienten/Patientinnen sowie deren Verweildauer 2012 nach Diagnosen

a) Grundzahlen

ICD-10	Hauptdiagnose	Entlassene oder verstorbene Patienten/Patientinnen ¹⁾		
		Insgesamt	Verweildauer in Tagen	darunter Gestorbene
A00–B99	Bestimmte infektiöse und parasitäre Krankheiten	325	24,1	1
C00–D48	Neubildungen	24 549	23,0	11
D50–D90	Krankheiten des Blutes und der blutbildenden Organe sowie bestimmte Störungen mit Beteiligung des Immunsystems	148	21,8	—
E00–E90	Endokrine, Ernährungs- und Stoffwechselkrankheiten	3 261	25,2	—
F00–F99	Psychische und Verhaltensstörungen	31 223	37,9	1
G00–G99	Krankheiten des Nervensystems	5 515	29,3	2
H00–H59	Krankheiten des Auges und der Augenanhangsgebilde	20	25,5	—
H60–H95	Krankheiten des Ohres und des Warzenfortsatzes	846	29,1	—
I00–I99	Krankheiten des Kreislaufsystems	17 830	25,2	14
J00–J99	Krankheiten des Atmungssystems	1 186	23,5	1
K00–K93	Krankheiten des Verdauungssystems	2 132	22,5	—
L00–L99	Krankheiten der Haut und der Unterhaut	265	23,7	—
M00–M99	Krankheiten des Muskel-Skelett-Systems und des Bindegewebes	57 832	22,6	3
N00–N99	Krankheiten des Urogenitalsystems	872	22,9	—
O00–O99	Schwangerschaft, Geburt und Wochenbett	3	14,0	—
P00–P96	Bestimmte Zustände, die ihren Ursprung in der Perinatalperiode haben	4	31,5	—
Q00–Q99	Angeborene Fehlbildungen, Deformitäten und Chromosomenanomalien	231	25,1	—
R00–R99	Symptome und abnorme klinische und Laborbefunde, die andernorts nicht klassifiziert sind	654	23,3	4
S00–T98	Verletzungen, Vergiftungen und bestimmte andere Folgen äußerer Ursachen	6 888	24,1	4
A00–T98	Z u s a m m e n	153 784	26,5	41
Z00–Z99	Faktoren, die den Gesundheitszustand beeinflussen und zur Beanspruchung des Gesundheitswesens führen	8 529	21,8	4
U00–U99	Schlüsselnummern für besondere Zwecke	9	X	—
	Ohne Diagnoseangaben	110	24,2	—
	I n s g e s a m t	162 432	26,2	45

1) Ohne Stundenfälle.

**2. Aus der Vorsorge- oder Rehabilitationseinrichtung entlassene oder verstorbene
vollstationäre Patienten/Patientinnen 2012 nach Diagnosen**

b) Verhältniszahlen

ICD-10	Hauptdiagnose	Häufigkeit in %	
		Patienten/Patientinnen insgesamt ¹⁾	darunter gestorbene Patienten/Patientinnen
A00–B99	Bestimmte infektiöse und parasitäre Krankheiten	0,2	2,2
C00–D48	Neubildungen	15,1	24,4
D50–D90	Krankheiten des Blutes und der blutbildenden Organe sowie bestimmte Störungen mit Beteiligung des Immunsystems	0,1	—
E00–E90	Endokrine, Ernährungs- und Stoffwechselkrankheiten	2,0	—
F00–F99	Psychische und Verhaltensstörungen	19,2	2,2
G00–G99	Krankheiten des Nervensystems	3,4	4,4
H00–H59	Krankheiten des Auges und der Augenanhangsgebilde	—	—
H60–H95	Krankheiten des Ohres und des Warzenfortsatzes	0,5	—
I00–I99	Krankheiten des Kreislaufsystems	11,0	31,1
J00–J99	Krankheiten des Atmungssystems	0,7	2,2
K00–K93	Krankheiten des Verdauungssystems	1,3	—
L00–L99	Krankheiten der Haut und der Unterhaut	0,2	—
M00–M99	Krankheiten des Muskel-Skelett-Systems und des Bindegewebes	35,6	6,7
N00–N99	Krankheiten des Urogenitalsystems	0,5	—
O00–O99	Schwangerschaft, Geburt und Wochenbett	—	—
P00–P96	Bestimmte Zustände, die ihren Ursprung in der Perinatalperiode haben	—	—
Q00–Q99	Angeborene Fehlbildungen, Deformitäten und Chromosomenanomalien	0,1	—
R00–R99	Symptome und abnorme klinische und Labor- befunde, die andernorts nicht klassifiziert sind	0,4	8,9
S00–T98	Verletzungen, Vergiftungen und bestimmte andere Folgen äußerer Ursachen	4,2	8,9
A00–T98	Z u s a m m e n	94,7	91,1
Z00–Z99	Faktoren, die den Gesundheitszustand beeinflus- sen und zur Beanspruchung des Gesundheits- wesens führen	5,3	8,9
U00–U99	Schlüsselnummern für besondere Zwecke	—	—
	Ohne Diagnoseangaben	0,1	—
	I n s g e s a m t	100,0	100,0

¹⁾ Ohne Stundenfälle.

3. Aus der Vorsorge- oder Rehabilitationseinrichtung entlassene oder verstorbene a) I n s g e -

ICD-10	Hauptdiagnose	Entlassene oder verstorbene							
		ins- gesamt	davon im Alter von ...						
			unter 1 Jahr	1 – 5	5 – 10	10 – 15	15 – 20	20 – 25	25 – 30
A00–B99	Bestimmte infektiöse und parasitäre Krankheiten	325	—	—	—	1		2	4
C00–D48	Neubildungen	24 549	—	1	—	2	10	42	96
D50–D90	Krankheiten des Blutes und der blutbildenden Organe sowie bestimmte Störungen mit Beteiligung des Immunsystems	148	—	27	21	7	2	1	4
E00–E90	Endokrine, Ernährungs- und Stoffwechselkrankheiten	3 261	—	2	39	211	135	80	81
F00–F99	Psychische und Verhaltensstörungen	31 223	2	21	97	143	269	487	825
G00–G99	Krankheiten des Nervensystems	5 515	—	1	—	15	35	83	150
H00–H59	Krankheiten des Auges und der Augenanhangsgebilde	20	—	—	—	1	—	—	1
H60–H95	Krankheiten des Ohres und des Warzenfortsatzes	846	—	—	1	—	—	4	9
I00–I99	Krankheiten des Kreislaufsystems	17 830	—	—	1	17	39	39	57
J00–J99	Krankheiten des Atmungssystems	1 186	1	30	32	35	7	10	21
K00–K93	Krankheiten des Verdauungssystems	2 132	—	1	1	2	25	62	104
L00–L99	Krankheiten der Haut und der Unterhaut	265	—	17	13	5	—	1	4
M00–M99	Krankheiten des Muskel-Skelett-Systems und des Bindegewebes	57 832	1	1	4	24	60	251	513
N00–N99	Krankheiten des Urogenitalsystems	872	—	—	—	—	6	9	12
O00–O99	Schwangerschaft, Geburt und Wochenbett	3	—	—	—	—	—	—	—
P00–P96	Bestimmte Zustände, die ihren Ursprung in der Perinatalperiode haben	4	1	—	—	—	—	—	—
Q00–Q99	Angeborene Fehlbildungen, Deformitäten und Chromosomenanomalien	231	—	7	6	5	5	13	17
R00–R99	Symptome und abnorme klinische und Laborbefunde, die andernorts nicht klassifiziert sind	654	—	6	8	6	6	5	5
S00–T98	Verletzungen, Vergiftungen und bestimmte andere Folgen äußerer Ursachen	6 888	—	—	—	5	39	110	95
A00–T98	Z u s a m m e n	153 784	5	114	223	479	638	1 199	1 998
Z00–Z99	Faktoren, die den Gesundheitszustand beeinflussen und zur Beanspruchung des Gesundheitswesens führen	8 529	—	32	54	39	14	48	76
U00–U99	Schlüsselnummern für besondere Zwecke	9	—	—	—	—	—	—	—
	Ohne Diagnoseangaben	110	—	—	—	—	1	2	1
	I n s g e s a m t	162 432	5	146	277	518	653	1 249	2 075

1) Ohne Stundenfälle.

**vollstationäre Patienten/Patientinnen 2012 nach Diagnosen und Altersgruppen
s a m t**

Patienten/Patientinnen ¹⁾															ICD-10
bis unter ... Jahren															
30 – 35	35 – 40	40 – 45	45 – 50	50 – 55	55 – 60	60 – 65	65 – 70	70 – 75	75 – 80	80 – 85	85 – 90	90 – 95	95 oder mehr	un- be- kannt	
13	23	26	28	52	52	35	23	31	16	12	7	—	—	—	A00–B99
167	278	651	1 532	2 538	3 461	4 071	3 883	4 650	2 256	707	186	18	—	—	C00–D48
6	5	8	17	14	10	5	3	11	4	1	1	1	—	—	D50–D90
121	150	303	434	571	497	335	104	111	54	27	5	1	—	—	E00–E90
1 405	1 999	3 934	5 953	6 683	6 039	2 532	350	308	131	39	6	—	—	—	F00–F99
217	272	524	898	910	794	491	292	406	251	125	43	8	—	—	G00–G99
—	1	3	2	3	2	1	—	—	5	1	—	—	—	—	H00–H59
16	26	89	162	211	178	99	14	17	11	3	6	—	—	—	H60–H95
126	178	496	1 070	1 705	2 073	2 130	1 963	3 006	2 548	1 618	656	99	9	—	I00–I99
23	44	96	160	221	266	128	26	40	24	15	6	1	—	—	J00–J99
91	108	205	284	305	272	199	135	159	102	54	19	4	—	—	K00–K93
7	7	29	34	52	55	16	8	7	7	2	1	—	—	—	L00–L99
875	1 589	3 584	6 355	9 098	9 762	7 044	4 086	6 462	5 035	2 341	669	69	9	—	M00–M99
25	42	75	122	130	148	103	49	71	47	23	9	1	—	—	N00–N99
2	—	1	—	—	—	—	—	—	—	—	—	—	—	—	O00–O99
—	—	1	2	—	—	—	—	—	—	—	—	—	—	—	P00–P96
16	14	18	29	32	37	11	10	7	2	2	—	—	—	—	Q00–Q99
16	13	31	77	77	105	79	49	63	61	31	11	5	—	—	R00–R99
102	106	230	368	513	647	614	621	1 116	1 094	715	393	109	11	—	S00–T98
3 228	4 855	10 304	17 527	23 115	24 398	17 893	11 616	16 465	11 648	5 716	2 018	316	29	—	A00–T98
95	117	297	544	771	950	1 043	889	1 437	1 216	638	233	35	1	—	Z00–Z99
—	1	—	1	1	—	1	—	1	—	1	3	—	—	—	
5	7	7	13	21	14	9	7	8	11	—	3	1	—	—	
3 328	4 980	10 608	18 085	23 908	25 362	18 946	12 512	17 911	12 875	6 355	2 257	352	30	—	

3. Aus der Vorsorge- oder Rehabilitationseinrichtung entlassene oder verstorbene b) M ä n n -

ICD-10	Hauptdiagnose	Entlassene oder							
		ins- gesamt	davon im Alter von ...						
			unter 1 Jahr	1 – 5	5 – 10	10 – 15	15 – 20	20 – 25	25 – 30
A00–B99	Bestimmte infektiöse und parasitäre Krankheiten	180	—	—	—	1	—	1	3
C00–D48	Neubildungen	14 722	—	—	—	—	6	21	39
D50–D90	Krankheiten des Blutes und der blutbildenden Organe sowie bestimmte Störungen mit Beteiligung des Immunsystems	83	—	19	16	4	—	—	1
E00–E90	Endokrine, Ernährungs- und Stoffwechselkrankheiten	2 014	—	1	13	100	60	33	42
F00–F99	Psychische und Verhaltensstörungen	11 504	1	12	64	58	78	133	214
G00–G99	Krankheiten des Nervensystems	2 405	—	—	—	6	9	38	50
H00–H59	Krankheiten des Auges und der Augenanhangsgebilde	11	—	—	—	—	—	—	1
H60–H95	Krankheiten des Ohres und des Warzenfortsatzes	418	—	—	—	—	—	2	3
I00–I99	Krankheiten des Kreislaufsystems	11 527	—	—	1	9	25	19	25
J00–J99	Krankheiten des Atmungssystems	658	1	20	16	23	4	3	9
K00–K93	Krankheiten des Verdauungssystems	1 045	—	1	—	1	10	33	44
L00–L99	Krankheiten der Haut und der Unterhaut	122	—	12	3	3	—	1	3
M00–M99	Krankheiten des Muskel-Skelett-Systems und des Bindegewebes	26 082	1	1	1	8	25	150	284
N00–N99	Krankheiten des Urogenitalsystems	399	—	—	—	—	4	3	5
O00–O99	Schwangerschaft, Geburt und Wochenbett	—	—	—	—	—	—	—	—
P00–P96	Bestimmte Zustände, die ihren Ursprung in der Perinatalperiode haben	2	1	—	—	—	—	—	—
Q00–Q99	Angeborene Fehlbildungen, Deformitäten und Chromosomenanomalien	91	—	4	4	2	3	3	4
R00–R99	Symptome und abnorme klinische und Laborbefunde, die andernorts nicht klassifiziert sind	282	—	2	4	4	3	2	—
S00–T98	Verletzungen, Vergiftungen und bestimmte andere Folgen äußerer Ursachen	2 933	—	—	—	4	32	77	69
A00–T98	Z u s a m m e n	74 478	4	72	122	223	259	519	796
Z00–Z99	Faktoren, die den Gesundheitszustand beeinflussen und zur Beanspruchung des Gesundheitswesens führen	4 548	—	16	27	18	4	32	55
U00–U99	Schlüsselnummern für besondere Zwecke	2	—	—	—	—	—	—	—
	Ohne Diagnoseangaben	48	—	—	—	—	—	2	—
	I n s g e s a m t	79 076	4	88	149	241	263	553	851

1) Ohne Stundenfälle.

vollstationäre Patienten/Patientinnen 2012 nach Diagnosen und Altersgruppen
l i c h

verstorbene Patientinnen ¹⁾															ICD-10
bis unter ... Jahren															
30 – 35	35 – 40	40 – 45	45 – 50	50 – 55	55 – 60	60 – 65	65 – 70	70 – 75	75 – 80	80 – 85	85 – 90	90 – 95	95 oder mehr	unbe- kannt	
5	16	12	16	28	36	19	12	14	12	2	3	—	—	—	A00–B99
64	104	218	526	1 082	1 958	2 688	2 772	3 417	1 398	348	73	8	—	—	C00–D48
2	2	5	10	7	7	2	1	4	2	—	—	1	—	—	D50–D90
67	103	193	306	394	325	219	63	54	26	14	1	—	—	—	E00–E90
433	670	1 517	2 248	2 505	2 291	1 043	117	71	31	14	4	—	—	—	F00–F99
72	112	204	330	386	396	245	145	211	125	57	17	2	—	—	G00–G99
—	—	1	1	2	2	1	—	—	3	—	—	—	—	—	H00–H59
6	12	35	87	117	85	54	7	6	2	—	2	—	—	—	H60–H95
75	103	336	776	1 281	1 564	1 558	1 308	1 873	1 413	833	286	39	3	—	I00–I99
14	23	50	98	134	127	72	15	24	13	9	3	—	—	—	J00–J99
29	60	106	151	173	142	99	56	63	45	22	7	3	—	—	K00–K93
5	3	12	16	23	26	4	1	3	6	1	—	—	—	—	L00–L99
487	850	1 970	3 266	4 533	4 742	3 423	1 547	2 200	1 646	745	185	17	1	—	M00–M99
4	15	31	50	52	81	50	28	41	17	11	6	1	—	—	N00–N99
—	—	—	—	—	—	—	—	—	—	—	—	—	—	—	O00–O99
—	—	—	1	—	—	—	—	—	—	—	—	—	—	—	P00–P96
6	5	7	15	7	15	5	5	4	1	1	—	—	—	—	Q00–Q99
5	3	12	30	42	52	33	23	27	24	11	2	3	—	—	R00–R99
77	74	155	224	307	351	307	239	375	320	197	92	30	3	—	S00–T98
1 351	2 155	4 864	8 151	11 073	12 200	9 822	6 339	8 387	5 084	2 265	681	104	7	—	A00–T98
61	68	183	299	466	549	597	478	752	576	270	85	12	—	—	Z00–Z99
—	—	—	—	—	—	—	—	—	—	1	1	—	—	—	U00–U99
2	2	4	9	5	9	3	5	3	3	—	1	—	—	—	
1 414	2 225	5 051	8 459	11 544	12 758	10 422	6 822	9 142	5 663	2 536	768	116	7	—	

3. Aus der Vorsorge- oder Rehabilitationseinrichtung entlassene oder verstorbene c) W e i b -

ICD-10	Hauptdiagnose	Entlassene oder							
		ins- gesamt	davon im Alter von ...						
			unter 1 Jahr	1 – 5	5 – 10	10 – 15	15 – 20	20 – 25	25 – 30
A00–B99	Bestimmte infektiöse und parasitäre Krankheiten	145	—	—	—	—	—	1	1
C00–D48	Neubildungen	9 827	—	1	—	2	4	21	57
D50–D90	Krankheiten des Blutes und der blutbildenden Organe sowie bestimmte Störungen mit Beteiligung des Immunsystems	65	—	8	5	3	2	1	3
E00–E90	Endokrine, Ernährungs- und Stoffwechselkrankheiten	1 247	—	1	26	111	75	47	39
F00–F99	Psychische und Verhaltensstörungen	19 719	1	9	33	85	191	354	611
G00–G99	Krankheiten des Nervensystems	3 110	—	1	—	9	26	45	100
H00–H59	Krankheiten des Auges und der Augenanhangsgebilde	9	—	—	—	1	—	—	—
H60–H95	Krankheiten des Ohres und des Warzenfortsatzes	428	—	—	1	—	—	2	6
I00–I99	Krankheiten des Kreislaufsystems	6 303	—	—	—	8	14	20	32
J00–J99	Krankheiten des Atmungssystems	528	—	10	16	12	3	7	12
K00–K93	Krankheiten des Verdauungssystems	1 087	—	—	1	1	15	29	60
L00–L99	Krankheiten der Haut und der Unterhaut	143	—	5	10	2	—	—	1
M00–M99	Krankheiten des Muskel-Skelett-Systems und des Bindegewebes	31 750	—	—	3	16	35	101	229
N00–N99	Krankheiten des Urogenitalsystems	473	—	—	—	—	2	6	7
O00–O99	Schwangerschaft, Geburt und Wochenbett	3	—	—	—	—	—	—	—
P00–P96	Bestimmte Zustände, die ihren Ursprung in der Perinatalperiode haben	2	—	—	—	—	—	—	—
Q00–Q99	Angeborene Fehlbildungen, Deformitäten und Chromosomenanomalien	140	—	3	2	3	2	10	13
R00–R99	Symptome und abnorme klinische und Laborbefunde, die andernorts nicht klassifiziert sind	372	—	4	4	2	3	3	5
S00–T98	Verletzungen, Vergiftungen und bestimmte andere Folgen äußerer Ursachen	3 955	—	—	—	1	7	33	26
A00–T98	Z u s a m m e n	79 306	1	42	101	256	379	680	1 202
Z00–Z99	Faktoren, die den Gesundheitszustand beeinflussen und zur Beanspruchung des Gesundheitswesens führen	3 981	—	16	27	21	10	16	21
U00–U99	Schlüsselnummern für besondere Zwecke	7	—	—	—	—	—	—	—
	Ohne Diagnoseangaben	62	—	—	—	—	1	—	1
	I n s g e s a m t	83356	1	58	128	277	390	696	1 224

1) Ohne Stundenfälle.

vollstationäre Patienten/Patientinnen 2012 nach Diagnosen und Altersgruppen
l i c h

verstorbene Patientinnen ¹⁾															ICD-10
bis unter ... Jahren															
30 – 35	35 – 40	40 – 45	45 – 50	50 – 55	55 – 60	60 – 65	65 – 70	70 – 75	75 – 80	80 – 85	85 – 90	90 – 95	95 oder mehr	unbe- kannt	
8	7	14	12	24	16	16	11	17	4	10	4	—	—	—	A00–B99
103	174	433	1 006	1 456	1 503	1 383	1 111	1 233	858	359	113	10	—	—	C00–D48
4	3	3	7	7	3	3	2	7	2	1	1	—	—	—	D50–D90
54	47	110	128	177	172	116	41	57	28	13	4	1	—	—	E00–E90
972	1 329	2 417	3 705	4 178	3 748	1 489	233	237	100	25	2	—	—	—	F00–F99
145	160	320	568	524	398	246	147	195	126	68	26	6	—	—	G00–G99
—	1	2	1	1	—	—	—	—	2	1		—	—	—	H00–H59
10	14	54	75	94	93	45	7	11	9	3	4	—	—	—	H60–H95
51	75	160	294	424	509	572	655	1 133	1 135	785	370	60	6	—	I00–I99
9	21	46	62	87	139	56	11	16	11	6	3	1	—	—	J00–J99
62	48	99	133	132	130	100	79	96	57	32	12	1	—	—	K00–K93
2	4	17	18	29	29	12	7	4	1	1	1	—	—	—	L00–L99
388	739	1 614	3 089	4 565	5 020	3 621	2 539	4 262	3 389	1 596	484	52	8	—	M00–M99
21	27	44	72	78	67	53	21	30	30	12	3	—	—	—	N00–N99
2	—	1	—	—	—	—	—	—	—	—	—	—	—	—	O00–O99
—	—	1	1	—	—	—	—	—	—	—	—	—	—	—	P00–P96
10	9	11	14	25	22	6	5	3	1	1	—	—	—	—	Q00–Q99
11	10	19	47	35	53	46	26	36	37	20	9	2	—	—	R00–R99
25	32	75	144	206	296	307	382	741	774	518	301	79	8	—	S00–T98
1 877	2 700	5 440	9 376	12 042	12 198	8 071	5 277	8 078	6 564	3 451	1 337	212	22	—	A00–T98
34	49	114	245	305	401	446	411	685	640	368	148	23	1	—	Z00–Z99
—	1	—	1	1	—	1	—	1	—	—	2	—	—	—	U00–U99
3	5	3	4	16	5	6	2	5	8	—	2	1	—	—	
1 914	2 755	5 557	9 626	12 364	12 604	8 524	5 690	8 769	7 212	3 819	1 489	236	23	—	

4. Durchschnittliche Verweildauer der aus der Vorsorge- oder Rehabilitationseinrichtung entlassenen

ICD-10	Hauptdiagnose	Verweildauer in Tagen der entlassenen							
		ins- gesamt	davon im Alter von ...						
			unter 1 Jahr	1 – 5	5 – 10	10 – 15	15 – 20	20 – 25	25 – 30
A00–B99	Bestimmte infektiöse und parasitäre Krankheiten	24,1	—	—	—	21,0	—	24,5	21,8
C00–D48	Neubildungen	23,0	—	21,0	—	24,5	21,2	24,4	23,1
D50–D90	Krankheiten des Blutes und der blutbildenden Organe sowie bestimmte Störungen mit Beteiligung des Immunsystems	21,8	—	19,7	21,7	17,0	27,0	12,0	24,5
E00–E90	Endokrine, Ernährungs- und Stoffwechselkrankheiten	25,2	—	40,0	29,9	36,8	37,7	28,7	24,3
F00–F99	Psychische und Verhaltensstörungen	37,9	21,0	23,3	24,4	32,3	42,0	37,7	37,2
G00–G99	Krankheiten des Nervensystems	29,3	—	21,0	—	26,9	32,2	43,0	28,2
H00–H59	Krankheiten des Auges und der Augenanhangsgebilde	25,5	—	—	—	21,0	—	—	35,0
H60–H95	Krankheiten des Ohres und des Warzenfortsatzes	29,1	—	—	32,0	—	—	26,3	31,4
I00–I99	Krankheiten des Kreislaufsystems	25,2	—	—	19,0	36,8	41,4	28,9	32,2
J00–J99	Krankheiten des Atmungssystems	23,5	7,0	19,6	25,2	31,8	41,3	20,7	23,7
K00–K93	Krankheiten des Verdauungssystems	22,5	—	18,0	28,0	42,0	23,9	23,1	23,2
L00–L99	Krankheiten der Haut und der Unterhaut	23,7	—	22,3	25,1	24,0	—	1,0	22,8
M00–M99	Krankheiten des Muskel-Skelett-Systems und des Bindegewebes	22,6	43,0	28,0	29,8	27,2	25,1	23,1	23,0
N00–N99	Krankheiten des Urogenitalsystems	22,9	—	—	—	—	21,2	25,2	20,2
O00–O99	Schwangerschaft, Geburt und Wochenbett	14,0	—	—	—	—	—	—	—
P00–P96	Bestimmte Zustände, die ihren Ursprung in der Perinatalperiode haben	31,5	42,0	—	—	—	—	—	—
Q00–Q99	Angeborene Fehlbildungen, Deformitäten und Chromosomenanomalien	25,1	—	22,9	22,2	28,0	22,2	33,8	24,9
R00–R99	Symptome und abnorme klinische und Laborbefunde, die andernorts nicht klassifiziert sind	23,3	—	24,5	25,4	23,3	26,5	27,2	24,2
S00–T98	Verletzungen, Vergiftungen und bestimmte andere Folgen äußerer Ursachen	24,1	—	—	—	32,4	33,8	25,9	29,5
A00–T98	Z u s a m m e n	26,5	26,8	21,6	25,4	33,5	36,9	31,4	29,9
Z00–Z99	Faktoren, die den Gesundheitszustand beeinflussen und zur Beanspruchung des Gesundheitswesens führen	21,8	—	21,4	21,5	21,3	24,4	25,3	21,6
U00–U99	Schlüsselnummern für besondere Zwecke	207,9	—	—	—	—	—	—	—
	Ohne Diagnoseangaben	24,2	—	—	—	—	21,0	28,0	21,0
	I n s g e s a m t	26,2	26,8	21,6	24,6	32,6	36,6	31,1	29,6

1) Ohne Stundenfälle.

oder verstorbenen vollstationären Patienten/Patientinnen 2012 nach Diagnosen und Altersgruppen

oder verstorbenen Patienten/Patientinnen ¹⁾															ICD-10
bis unter ... Jahren															
30 – 35	35 – 40	40 – 45	45 – 50	50 – 55	55 – 60	60 – 65	65 – 70	70 – 75	75 – 80	80 – 85	85 – 90	90 – 95	95 oder mehr	unbe- kannt	
24,1	25,6	26,4	22,0	24,4	27,2	21,0	24,7	26,5	17,8	21,1	17,7	—	—	—	A00–B99
24,6	23,3	24,0	23,6	23,7	23,4	22,8	22,6	22,5	22,4	22,5	22,5	20,9	—	—	C00–D48
23,3	25,2	21,3	24,6	24,4	22,5	26,8	19,0	19,5	22,0	14,0	18,0	13,0	—	—	D50–D90
25,2	24,7	24,3	23,9	24,0	23,8	22,0	21,1	20,3	21,1	21,5	21,6	18,0	—	—	E00–E90
38,5	37,0	38,0	38,0	38,5	37,8	38,0	41,8	30,9	27,4	25,0	28,2	—	—	—	F00–F99
31,0	30,6	28,0	30,1	28,9	29,9	29,4	26,5	26,7	29,3	30,6	29,3	30,9	—	—	G00–G99
—	28,0	25,0	31,5	28,0	24,5	20,0	—	—	23,4	18,0	—	—	—	—	H00–H59
27,6	27,8	29,7	30,2	29,8	29,3	27,5	27,9	24,1	27,0	21,0	22,8	—	—	—	H60–H95
29,6	28,4	27,4	27,3	26,8	26,6	25,3	23,8	23,5	23,9	24,4	25,3	24,8	27,7	—	I00–I99
22,4	23,6	23,7	23,2	23,4	24,1	22,6	21,0	22,5	20,8	17,3	15,2	9,0	—	—	J00–J99
22,7	23,3	22,9	23,0	23,4	22,6	21,7	21,0	20,6	21,6	21,5	22,1	19,5	—	—	K00–K93
23,7	21,4	24,7	24,9	23,1	22,4	23,6	21,1	22,4	33,0	31,5	51,0	—	—	—	L00–L99
23,5	23,7	24,1	23,9	23,8	23,7	22,4	20,6	20,6	20,4	20,5	20,0	20,7	10,8	—	M00–M99
23,2	24,1	23,8	24,4	24,0	23,4	23,0	21,5	20,5	19,3	21,1	18,0	19,0	—	—	N00–N99
19,5	—	3,0	—	—	—	—	—	—	—	—	—	—	—	—	O00–O99
—	—	31,0	26,5	—	—	—	—	—	—	—	—	—	—	—	P00–P96
26,7	25,6	25,6	24,4	25,8	24,1	23,9	22,4	20,3	25,0	25,0	—	—	—	—	Q00–Q99
28,3	23,2	25,1	24,6	24,3	23,6	21,6	21,6	23,3	22,8	20,4	19,5	17,2	—	—	R00–R99
26,2	24,7	26,9	26,7	27,5	25,3	24,3	23,8	22,3	22,3	22,7	22,7	22,6	21,3	—	S00–T98
31,0	29,8	29,9	29,3	28,6	27,7	25,3	22,8	22,2	22,0	22,4	22,7	22,8	20,0	—	A00–T98
23,9	25,3	23,1	23,5	23,3	23,0	22,0	20,4	20,9	20,7	20,5	21,4	21,6	33,0	—	Z00-Z99
—	28,0	—	21,0	28,0	—	X	—	52,0	—	X	X	—	—	—	U00-U99
23,8	21,3	27,0	25,2	26,3	22,9	23,4	22,1	21,8	24,5	—	25,7	20,0	—	—	
30,8	29,7	29,7	29,1	28,4	27,5	25,2	22,6	22,1	21,9	22,3	23,0	22,6	20,4	—	

5. Aus der Vorsorge- oder Rehabilitationseinrichtung entlassene oder verstorbene
a) I n s g e -

Lfd. Nr.	Fachabteilung mit der längsten Verweildauer	Fach- abtei- lungen	Entlassene oder verstorbene							
			ins- gesamt	davon mit Haupt-						
				A00 — B99	C00 — D48	D50 — D90	E00 — E90	F00 — F99	G00 — G99	H00 — H59
1	Innere Medizin	32	39 177	120	11 791	43	2 630	418	128	1
	darunter									
2	Hämatologie und Onkologie	5	8 835	2	8 612	11	7	4	3	—
3	Kardiologie	9	11 048	13	32	7	281	111	27	1
4	Rheumatologie	4	5 313	14	9	5	20	98	27	—
5	Neurologie	15	16 289	115	778	13	65	815	4 667	13
6	Orthopädie	37	56 721	59	887	24	68	303	215	3
7	Psychiatrie und Psychotherapie	9	8 032	17	36	61	63	6 763	422	3
8	Psychotherapeutische Medizin	20	22 920	1	13	—	20	22 671	24	—
	Sonst. Fachbereiche bzw. Einrichtung									
9	ohne abgegrenzte Fachabteilung	11	17 603	8	10 755	3	17	75	20	—

1) Ohne Stundenfälle.

vollstationäre Patienten/Patientinnen 2012 nach Fachabteilungen und Diagnosen
s a m t

Patienten/Patientinnen ¹⁾														Lfd. Nr.
diagnose nach ICD-10														
H60 — H95	I00 — I99	J00 — J99	K00 — K93	L00 — L99	M00 — M99	N00 — N99	O00 — O99	P00 — P96	Q00 — Q99	R00 — R99	S00 — T98	Z00 — Z99	unbe- kannt	
11	9 284	492	1 946	179	7 881	219	—	—	47	245	516	3 205	21	1
—	9	3	83	1	8	10	—	—	2	68	2	10	—	2
4	7 530	31	14	2	80	6	—	—	13	22	32	2 835	7	3
2	49	10	42	159	4 588	1	—	—	11	10	235	31	2	4
32	7 593	18	25	10	1 013	9	1	3	50	119	739	167	42	5
4	455	535	51	27	44 004	43	—	1	84	128	5 318	4 474	32	6
7	209	52	15	30	131	4	—	—	17	32	20	139	11	7
1	42	3	9	—	47	1	2	—	1	17	2	66	—	8
791	96	2	46	2	4 523	509	—	—	24	75	177	477	3	9

**5. Aus der Vorsorge- oder Rehabilitationseinrichtung entlassene oder verstorbene
b) M ä n n -**

Lfd. Nr.	Fachabteilung mit der längsten Verweildauer	Fach- abtei- lungen	Entlassene oder							
			ins- gesamt	davon mit Haupt-						
				A00 — B99	C00 — D48	D50 — D90	E00 — E90	F00 — F99	G00 — G99	H00 — H59
1	Innere Medizin	32	20 824	65	4 057	21	1 718	190	73	—
	darunter									
2	Hämatologie und Onkologie	5	2 646	—	2 547	4	1	—	1	—
3	Kardiologie	9	7 998	9	16	2	232	77	23	—
4	Rheumatologie	4	2 192	7	2	4	10	25	13	—
5	Neurologie	15	8 235	61	312	7	28	210	2 061	8
6	Orthopädie	37	24 947	36	742	12	48	130	92	2
7	Psychiatrie und Psychotherapie	9	3 390	9	11	41	28	2 825	139	1
8	Psychotherapeutische Medizin	20	8 140	1	4	—	4	8 039	8	—
	Sonst. Fachbereiche bzw. Einrichtung									
9	ohne abgegrenzte Fachabteilung	11	12 964	4	9 580	2	9	32	12	—

1) Ohne Stundenfälle.

vollstationäre Patienten/Patientinnen 2012 nach Fachabteilungen und Diagnosen
l i c h

verstorbene Patienten ¹⁾														Lfd. Nr.
diagnose nach ICD-10														
H60 – H95	I00 – I99	J00 – J99	K00 – K93	L00 – L99	M00 – M99	N00 – N99	O00 – O99	P00 – P96	Q00 – Q99	R00 – R99	S00 – T98	Z00 – Z99	unbe- kannt	
9	6 654	276	943	77	3 973	120	—	—	23	100	267	2 245	13	1
—	2	2	42	1	7	5	—	—	—	25	1	8	—	2
4	5 498	19	9	1	55	4	—	—	7	16	16	2 005	5	3
2	36	5	21	65	1 854	1	—	—	5	6	121	15	—	4
16	4 329	10	15	6	475	7	—	2	23	69	504	77	14	5
1	286	295	28	14	19 202	27	—	—	23	47	2 030	1 917	15	6
3	141	28	7	15	38	1	—	—	8	14	14	63	4	7
—	20	1	5	—	15	1	—	—	—	7	2	33	—	8
389	17	—	26	1	2 308	239	—	—	11	35	84	213	2	9

5. Aus der Vorsorge- oder Rehabilitationseinrichtung entlassene oder verstorbene
c) W e i b -

Lfd. Nr.	Fachabteilung mit der längsten Verweildauer	Fach- abtei- lungen	Entlassene oder verstorbene							
			ins- gesamt	davon mit Haupt-						
				A00 – B99	C00 – D48	D50 – D90	E00 – E90	F00 – F99	G00 – G99	H00 – H59
1	Innere Medizin darunter	32	18 353	55	7 734	22	912	228	55	1
2	Hämatologie und Onkologie	5	6 189	2	6 065	7	6	4	2	—
3	Kardiologie	9	3 050	4	16	5	49	34	4	1
4	Rheumatologie	4	3 121	7	7	1	10	73	14	—
5	Neurologie	15	8 054	54	466	6	37	605	2 606	5
6	Orthopädie	37	31 774	23	145	12	20	173	123	1
7	Psychiatrie und Psychotherapie	9	4 642	8	25	20	35	3 938	283	2
8	Psychotherapeutische Medizin	20	14 780	—	9	—	16	14 632	16	—
9	Sonst. Fachbereiche bzw. Einrichtung ohne abgegrenzte Fachabteilung	11	4 639	4	1 175	1	8	43	8	—

1) Ohne Stundenfälle.

vollstationäre Patienten/Patientinnen 2012 nach Fachabteilungen und Diagnosen
l i c h

verstorbene Patientinnen ¹⁾														Lfd. Nr.
diagnose nach ICD-10														
H60 — H95	I00 — I99	J00 — J99	K00 — K93	L00 — L99	M00 — M99	N00 — N99	O00 — O99	P00 — P96	Q00 — Q99	R00 — R99	S00 — T98	Z00 — Z99	unbe- kannt	
2	2 630	216	1 003	102	3 908	99	—	—	24	145	249	960	8	1
—	7	1	41	—	1	5	—	—	2	43	1	2	—	2
	2 032	12	5	1	25	2	—	—	6	6	16	830	2	3
—	13	5	21	94	2 734	—	—	—	6	4	114	16	2	4
16	3 264	8	10	4	538	2	1	1	27	50	235	90	28	5
3	169	240	23	13	24 802	16	—	1	61	81	3 288	2 557	17	6
4	68	24	8	15	93	3	—	—	9	18	6	76	7	7
1	22	2	4	—	32	—	2	—	1	10	—	33	—	8
402	79	2	20	1	2 215	270	—	—	13	40	93	264	1	9

6. Durchschnittliche Verweildauer der aus der Vorsorge- oder Rehabilitationseinrichtung entlassenen

Lfd. Nr.	Fachabteilung mit der längsten Verweildauer	Fach- abtei- lungen	Verweildauer in Tagen der entlassenen							
			ins- gesamt	davon mit Haupt-						
				A00 – B99	C00 – D48	D50 – D90	E00 – E90	F00 – F99	G00 – G99	H00 – H59
1	Innere Medizin	32	22,5	22,0	22,9	22,6	23,2	26,0	24,7	18,0
	darunter									
2	Hämatologie und Onkologie	5	22,7	21,0	22,7	24,0	23,9	33,3	21,3	—
3	Kardiologie	9	21,5	24,6	21,9	21,7	19,4	25,8	25,9	18,0
4	Rheumatologie	4	23,1	24,4	18,1	20,8	23,9	22,9	23,9	—
5	Neurologie	15	29,3	27,5	27,0	23,5	25,9	34,6	29,8	25,5
6	Orthopädie	37	22,4	21,4	23,4	21,5	23,7	22,7	26,1	27,7
7	Psychiatrie und Psychotherapie	9	41,7	27,1	26,4	20,9	30,0	44,5	27,5	25,7
8	Psychotherapeutische Medizin	20	36,4	42,0	30,2	—	28,6	36,5	28,7	—
9	Sonst. Fachbereiche bzw. Einrichtung ohne abgegrenzte Fachabteilung	11	23,4	22,0	22,7	25,7	19,7	24,1	24,6	—

1) Ohne Stundenfälle.

oder verstorbenen vollstationären Patienten/Patientinnen 2012 nach Fachabteilungen und Diagnosen

oder verstorbenen Patienten/Patientinnen ¹⁾														Lfd. Nr.
diagnose nach ICD-10														
H60 — H95	I00 — I99	J00 — J99	K00 — K93	L00 — L99	M00 — M99	N00 — N99	O00 — O99	P00 — P96	Q00 — Q99	R00 — R99	S00 — T98	Z00 — Z99	unbe- kannt	
21,3	21,5	23,1	22,5	22,9	23,2	21,5	—	—	22,9	21,1	22,5	21,0	23,1	1
—	21,7	28,0	23,6	21,0	21,9	21,4	—	—	21,0	21,3	24,0	21,7	—	2
24,5	21,6	20,2	20,4	22,5	25,3	17,3	—	—	21,7	24,2	23,7	21,0	21,1	3
28,0	21,0	23,5	22,5	23,3	23,2	35,0	—	—	25,6	25,3	22,3	23,4	24,5	4
28,0	29,3	22,2	19,4	36,8	26,3	22,9	31,0	32,7	29,8	26,8	30,1	18,6	25,8	5
20,3	31,3	23,2	21,6	23,1	22,2	21,2	—	28,0	23,7	21,8	23,3	21,7	22,2	6
30,1	28,7	20,4	29,3	23,3	31,7	32,3	—	—	22,0	26,3	27,9	21,9	25,7	7
36,0	22,7	31,7	31,4	—	36,5	49,0	5,5	—	35,0	27,5	28,0	17,2	—	8
29,3	21,5	17,5	21,7	24,5	23,3	23,8	—	—	25,6	26,7	24,6	29,2	25,7	9

7. Einzugsgebiete der Vorsorge- und Rehabilitationseinrichtungen 2012 nach Wohnsitz der Patienten/Patientinnen

Wohnsitz der Patienten	Entlassene oder verstorbene Patienten/Patientinnen ¹⁾ mit Sitz der behandelnden Einrichtung im			
	Land Hessen	Regierungsbezirk Darmstadt	Regierungsbezirk Gießen	Regierungsbezirk Kassel
Baden-Württemberg	6 490	3 562	720	2 208
Bayern	8 315	5 207	425	2 683
Berlin	1 704	234	169	1 301
Brandenburg	1 068	232	99	737
Bremen	1 583	536	91	956
Hamburg	1 330	209	96	1 025
H e s s e n	77 702	48 980	6 277	22 445
Mecklenburg-Vorpommern	479	86	35	358
Niedersachsen	13 902	3 798	364	9 740
Nordrhein-Westfalen	30 342	11 348	1 692	17 302
Rheinland-Pfalz	9 367	5 687	989	2 691
Saarland	1 119	580	80	459
Sachsen	1 517	398	78	1 041
Sachsen-Anhalt	1 636	397	83	1 156
Schleswig-Holstein	2 727	474	96	2 157
Thüringen	2 641	728	81	1 832
Ausland	507	224	22	261
Wohnsitz unbekannt	3	1	1	1
I n s g e s a m t	162 432	82 681	11 398	68 353

¹⁾ Ohne Stundenfälle.