



Statistische Berichte



Kennziffer: A IV 9 - j /2013

Januar 2017

Die Diagnosen der stationär behandelten Patienten/Patientinnen in Hessen 2013

Hessisches Statistisches Landesamt, Wiesbaden

Impressum

Dienstgebäude: Rheinstraße 35/37, 65185 Wiesbaden
Briefadresse: 65175 Wiesbaden

Ihre Ansprechpartner für Fragen und Anregungen zu diesem Bericht

Herr Seese 0611 3802-207
E-Mail gesundheitswesen@statistik.hessen.de
Telefax 0611 3802-297
Internet <http://www.statistik-hessen.de>

Copyright

© Hessisches Statistisches Landesamt, Wiesbaden, 2017
Vervielfältigung und Verbreitung, auch auszugsweise, mit Quellenangabe gestattet.

Allgemeine Geschäftsbedingungen

Die Allgemeinen Geschäftsbedingungen sind unter
<http://www.statistik-hessen.de> "AGB"
abrufbar.

Zeichenerklärungen

- = genau Null (nichts vorhanden) bzw. keine Veränderung eingetreten
- 0 = Zahlenwert ungleich Null, Betrag jedoch kleiner als die Hälfte von 1 in der letzten besetzten Stelle
- . = Zahlenwert unbekannt oder geheim zu halten
- ... = Zahlenwert lag bei Redaktionsschluss noch nicht vor
- () = Aussagewert eingeschränkt, da der Zahlenwert statistisch unsicher ist
- / = keine Angabe, da Zahlenwert nicht sicher genug
- x = Tabellenfeld gesperrt, weil Aussage nicht sinnvoll
(oder bei Veränderungsraten ist die Ausgangszahl kleiner als 100)
- D = Durchschnitt
- s = geschätzte Zahl
- p = vorläufige Zahl
- r = berichtigte Zahl

Aus Gründen der Übersichtlichkeit sind nur negative Veränderungsraten und Salden mit einem Vorzeichen versehen. Positive Veränderungsraten und Salden sind ohne Vorzeichen.
Im Allgemeinen ist ohne Rücksicht auf die Endsumme auf- bzw. abgerundet worden.
Das Ergebnis der Summierung der Einzelzahlen kann deshalb geringfügig von der Endsumme abweichen.

Inhalt

	Seite
Vorbemerkungen	2
Grafiken	
Aus dem Krankenhaus entlassene oder verstorbene Patienten/Patientinnen 2013 nach ausgewählten Diagnosen und Geschlecht	6
Aus dem Krankenhaus entlassene oder verstorbene Patienten/Patientinnen 2013 nach Geschlecht und Altersgruppen	6
Aus der Vorsorge- oder Rehabilitationseinrichtung entlassene oder verstorbene Patienten/Patientinnen 2013 nach ausgewählten Diagnosen und Geschlecht	7
Aus der Vorsorge- oder Rehabilitationseinrichtung entlassene oder verstorbene Patienten/Patientinnen 2013 nach Geschlecht und Altersgruppen	7
Tabellen	
A. Krankenhäuser	
1. Aus dem Krankenhaus entlassene oder verstorbene vollstationäre Patienten/Patientinnen 2009 bis 2013 nach Diagnosen	9
2. Aus dem Krankenhaus entlassene oder verstorbene vollstationäre Patienten/Patientinnen sowie deren Verweildauer 2013 nach Diagnosen	11
3. Aus dem Krankenhaus entlassene oder verstorbene vollstationäre Patienten/Patientinnen 2013 nach Diagnosen und Altersgruppen	13
4. Durchschnittliche Verweildauer der aus dem Krankenhaus entlassenen oder verstorbenen vollstationären Patienten/Patientinnen 2013 nach Diagnosen und Altersgruppen	19
5. Aus dem Krankenhaus entlassene oder verstorbene Stundenfälle 2013 nach Diagnosen und Altersgruppen	21
6. Aus dem Krankenhaus entlassene oder verstorbene vollstationäre Patienten/Patientinnen 2013 nach Fachabteilungen und Diagnosen	23
7. Durchschnittliche Verweildauer der aus dem Krankenhaus entlassenen oder verstorbenen vollstationären Patienten/Patientinnen 2013 nach Fachabteilungen und Diagnosen	29
8. Aus dem Krankenhaus entlassene oder verstorbene Stundenfälle 2013 nach Fachabteilungen und Diagnosen	31
9. Einzugsgebiete der Krankenhäuser 2013 nach Wohnsitz der Patienten/Patientinnen	33
B. Vorsorge- und Rehabilitationseinrichtungen mit mehr als 100 Betten	
1. Aus der Vorsorge- oder Rehabilitationseinrichtung entlassene oder verstorbene vollstationäre Patienten/Patientinnen 2010 bis 2013 nach Diagnosen	35
2. Aus der Vorsorge- oder Rehabilitationseinrichtung entlassene oder verstorbene vollstationäre Patienten/Patientinnen sowie deren Verweildauer 2013 nach Diagnosen	37
3. Aus der Vorsorge- oder Rehabilitationseinrichtung entlassene oder verstorbene vollstationäre Patienten/Patientinnen 2013 nach Diagnosen und Altersgruppen	39
4. Durchschnittliche Verweildauer der aus der Vorsorge- oder Rehabilitationseinrichtung entlassenen oder verstorbenen vollstationären Patienten/Patientinnen 2013 nach Diagnosen und Altersgruppen	45
5. Aus der Vorsorge- oder Rehabilitationseinrichtung entlassene oder verstorbene vollstationäre Patienten/Patientinnen 2013 nach Fachabteilungen und Diagnosen	47
6. Durchschnittliche Verweildauer der aus der Vorsorge- oder Rehabilitationseinrichtung entlassenen oder verstorbenen vollstationären Patienten/Patientinnen 2013 nach Fachabteilungen und Diagnosen	53
7. Einzugsgebiete der Vorsorge- und Rehabilitationseinrichtungen 2013 nach Wohnsitz der Patienten/Patientinnen	55

Vorbemerkungen

1993 wurden erstmals für alle aus dem Krankenhaus entlassenen oder verstorbenen vollstationär behandelten Patienten/Patientinnen Diagnosedaten erhoben. Ab 2003 wurden diese Angaben erstmals auch bei Vorsorge- und Rehabilitationseinrichtungen erfragt, sofern sie mehr als 100 Betten aufweisen. Rechtsgrundlage für die Erhebung der Diagnosen im Rahmen der Krankenhausstatistik ist die Verordnung über die Bundesstatistik für Krankenhäuser (Krankenhausstatistik-Verordnung – KHStatV) vom 10.4.1990 (BGBl. I S. 730), zuletzt geändert durch Artikel 4b des Gesetzes vom 17.03.2009 (BGBl. I S. 534) in Verbindung mit dem Bundesstatistikgesetz (BStatG) vom 22.1.1987 (BGBl. I S. 462, 565), zuletzt geändert durch Artikel 3 des Gesetzes vom 7.9.2007 (BGBl. I S. 2246).

Die Diagnosestatistik ist eine jährliche Erhebung der entlassenen oder verstorbenen vollstationär behandelten Patienten/Patientinnen mit Informationen über deren Geschlecht, Geburtsmonat und -jahr, die Wohngemeinde, das Zu- und Abgangsdatum, der zum Zeitpunkt der Entlassung bekannten Hauptdiagnose, der Angabe, ob im Zusammenhang mit der Hauptdiagnose operiert wurde und der Fachabteilung mit der längsten Verweildauer des jeweiligen Patienten/der jeweiligen Patientin.

Nicht berücksichtigt werden vor-, nach- und teilstationär oder ambulant behandelte Patienten/Patientinnen, Begleitpersonen sowie die Patienten/Patientinnen in Vorsorge- und Rehabilitationseinrichtungen deren Bettenkapazität unter 100 Betten liegt.

Die Darstellung der Diagnosen der Krankenhauspatienten/-patientinnen erfolgt ab dem Berichtsjahr 2000 nach der Zehnten Revision der „Internationalen Statistischen Klassifikation der Krankheiten und verwandter Gesundheitsprobleme“ (ICD-10). Die ICD-10 hat die bis dahin gültige ICD/9 von 1979 abgelöst. Aus den ehemals 17 Hauptgruppen wurden 20 Kapitel. Die Zahlen ab dem Berichtsjahr 2000 sind somit nur sehr eingeschränkt mit denen der Vorjahre vergleichbar.

Der vorliegende Bericht enthält im Teil A ausgewählte Daten der vollstationär behandelten Patienten/Patientinnen in Krankenhäusern und im Teil B ausgewählte Daten der vollstationär behandelten Patienten/Patientinnen in Vorsorge- und Rehabilitationseinrichtungen mit mehr als 100 Betten.

Definitionen ausgewählter Begriffe

Krankenhaus

Krankenhäuser im Sinne dieser Erhebung sind Krankenhäuser nach § 2 Nr. 1 des Krankenhausfinanzierungsgesetzes (KHG) einschließlich der in den §§ 3 und 5 des KHG genannten Krankenhäuser, soweit sie zu den Krankenhäusern nach § 107 Abs. 1 Sozialgesetzbuch V. Buch (SGB V) gehören. Diese sind Krankenhäuser die,

- der Krankenhausbehandlung oder Geburtshilfe dienen,
- fachlich-medizinisch unter ständiger ärztlicher Leitung stehen, über ausreichende, ihrem Versorgungsauftrag entsprechende diagnostische und therapeutische Möglichkeiten verfügen und nach wissenschaftlich anerkannten Methoden arbeiten,
- mit Hilfe von jederzeit verfügbarem ärztlichen, Pflege-, Funktions- und medizinisch-technischem Personal darauf eingerichtet sind, vorwiegend durch ärztliche und pflegerische Hilfeleistung Krankheiten der Patienten/Patientinnen zu erkennen, zu heilen, ihre Verschlimmerung zu verhüten, Krankheitsbeschwerden zu lindern oder Geburtshilfe zu leisten,

und in denen

- die Patienten/Patientinnen untergebracht und gepflegt werden können.

Vorsorge- oder Rehabilitationseinrichtungen

Hierunter fallen die Krankenhäuser nach § 2 Nr. 1 des Krankenhausfinanzierungsgesetzes (KHG) einschließlich der in den §§ 3 und 5 des KHG genannten Krankenhäuser und Einrichtungen, soweit sie zu den Vorsorge- oder Rehabilitationseinrichtungen nach § 107 Abs. 2 Sozialgesetzbuch V. Buch (SGB V) zählen. Danach sind Vorsorge- oder Rehabilitationseinrichtungen Einrichtungen, die

- der stationären Behandlung der Patienten/Patientinnen dienen, um
 - ♦ eine Schwächung der Gesundheit, die in absehbarer Zeit voraussichtlich zu einer Krankheit führen würde, zu beseitigen oder einer Gefährdung der gesundheitlichen Entwicklung eines Kindes entgegenzuwirken (Vorsorge) oder
 - ♦ eine Krankheit zu heilen, ihre Verschlimmerung zu verhüten oder Krankheitsbeschwerden zu lindern oder im Anschluss an Krankenhausbehandlung den dabei erzielten Behandlungserfolg zu sichern oder zu festigen, auch mit dem Ziel, einer drohenden Behinderung oder Pflegebedürftigkeit vorzubeugen, sie nach Eintritt zu beseitigen, zu bessern oder eine Verschlimmerung zu verhüten (Rehabilitation), wobei Leistungen der aktivierenden Pflege nicht von den Krankenkassen übernommen werden dürfen,
- fachlich-medizinisch unter ständiger ärztlicher Verantwortung und unter Mitwirkung von besonders geschultem Personal darauf eingerichtet sind, den Gesundheitszustand der Patienten/Patientinnen nach einem ärztlichen Behandlungsplan vorwiegend durch Anwendung von Heilmitteln einschließlich Krankengymnastik, Bewegungstherapie, Sprachtherapie oder Arbeits- und Beschäftigungstherapie, ferner durch andere geeignete Hilfen, auch durch geistige und seelische Einwirkungen, zu verbessern und den Patienten/Patientinnen bei der Entwicklung eigener Abwehr- und Heilungskräfte zu helfen,

und in denen

- die Patienten/Patientinnen untergebracht und gepflegt werden können.

Maßgeblich für die statistische Erfassung einer Einrichtung ist die Wirtschaftseinheit. Hierunter wird jede organisatorische Einheit verstanden, die unter einheitlicher Verwaltung steht und für die auf Grundlage der kaufmännischen Buchführung ein Jahresabschluss erstellt wird. Eine Einrichtung als Einheit kann mehrere selbstständig geleitete Fachabteilungen oder Fachkliniken umfassen, wie z. B. bei Universitätskliniken.

Vollstationär behandelte Patienten/Patientinnen

Erfasst wird die ununterbrochene vollstationäre Behandlung im Krankenhaus/in der Vorsorge- und Rehabilitationseinrichtung, unabhängig von der Zahl der dabei durchlaufenen Fachabteilungen. Bei mehrfach im Jahr vollstationär behandelten Patienten/Patientinnen wird für jeden Aufenthalt ein vollständiger Datensatz erstellt. Für Patienten/Patientinnen, die für einen oder mehrere Tage beurlaubt werden ist nur ein Fall ausgewiesen. Dies gilt auch, wenn eine Fallzusammenführung gemäß dem DRG-Fallpauschalensystem (Wiederaufnahme wegen Komplikationen oder Rückverlegung in dasselbe Krankenhaus) durchgeführt wurde. Verstirbt ein stationär behandelter Patient/Patientin während des Aufenthalts im Krankenhaus/in der Vorsorge- und Rehabilitationseinrichtung, wird dies als Sterbefall berücksichtigt. Auch für Patienten/Patientinnen, die in das Krankenhaus aufgenommen und noch am gleichen Tag wieder entlassen bzw. in ein anderes Krankenhaus verlegt werden (sog. Stundenfälle) sind Diagnosesangaben gemacht worden.

Alter der Patienten/Patientinnen

Als Alter wird das am Aufnahmetag erreichte Alter herangezogen. Dieses ergibt sich aus der Angabe des Geburtsdatums und des Zugangsdatums.

Stundenfälle innerhalb eines Tages in Krankenhäusern

Patienten/Patientinnen, die in ein Krankenhaus aufgenommen und noch am gleichen Tag wieder entlassen bzw. in ein anderes Krankenhaus verlegt werden, sowie Patienten/Patientinnen, die am Aufnahmetag verstorben sind. Die Stundenfälle bleiben bei der Berechnung der durchschnittlichen Verweildauer unberücksichtigt.

Hauptdiagnose

Das ist gemäß der Deutschen Kodierrichtlinien die nach Analyse festgestellte Diagnose, die hauptsächlich für die Veranlassung des stationären Aufenthaltes des Patienten/der Patientin verantwortlich ist.

Die Hauptdiagnose wird entsprechend der „Internationalen Statistischen Klassifikation der Krankheiten und verwandter Gesundheitsprobleme 10. Revision 2007 GM (German Modification)“ verschlüsselt. Die Hauptdiagnose wird grundsätzlich, bis auf die in der ICD-10-GM-Ausgabe 2007 vorgesehenen Ausnahmen, vierstellig angegeben. Nichtkranke Zustände werden nach dem Kapitel XXI „Faktoren, die den Gesundheitszustand beeinflussen und zur Inanspruchnahme des Gesundheitswesens führen“ verschlüsselt. Hierzu zählen z. B. Krankenhausaufnahmen von Personen, die wegen Vorsorgemaßnahmen (Impfungen, Schwangerschaftsüberwachung u. a.), der Abklärung von Verdachtsfällen oder als Organspender behandelt werden. Ab dem Berichtsjahr 2004 werden auch die gesunden lebend Geborenen (Z38) in der Diagnosestatistik erfasst.

Das Kapitel XX „Äußere Ursachen von Morbidität und Mortalität“ bleibt unberücksichtigt, da bei Verletzungen und Vergiftungen die Art der Verletzung bzw. Vergiftung bereits nach dem Kapitel XIX „Verletzungen, Vergiftungen und bestimmte andere Folgen äußerer Ursachen“ verschlüsselt ist.

Verweildauer

Als Verweildauer wird die durchschnittliche Verweildauer aller im Berichtsjahr aus stationärer Behandlung entlassenen Patienten/Patientinnen (ohne Stundenfälle) errechnet. Die Verweildauer der einzelnen Patienten/Patientinnen ergibt sich aus der Differenz zwischen den beiden Angaben Zugangsdatum in die Einrichtung und Abgangsdatum aus der Einrichtung. Die durchschnittliche Verweildauer gibt die Zahl der Tage an, die die Patienten/Patientinnen durchschnittlich in stationärer Behandlung verbringen.

Fachabteilung mit der längsten Verweildauer

Hier ist jene Fachabteilung angegeben, in welcher der Patient/die Patientin während der vollstationären Behandlung am längsten gelegen hat. Maßgeblich für die Zuordnung ist die Dauer des Aufenthaltes und nicht der Schwerpunkt der erbrachten medizinischen Leistungen.

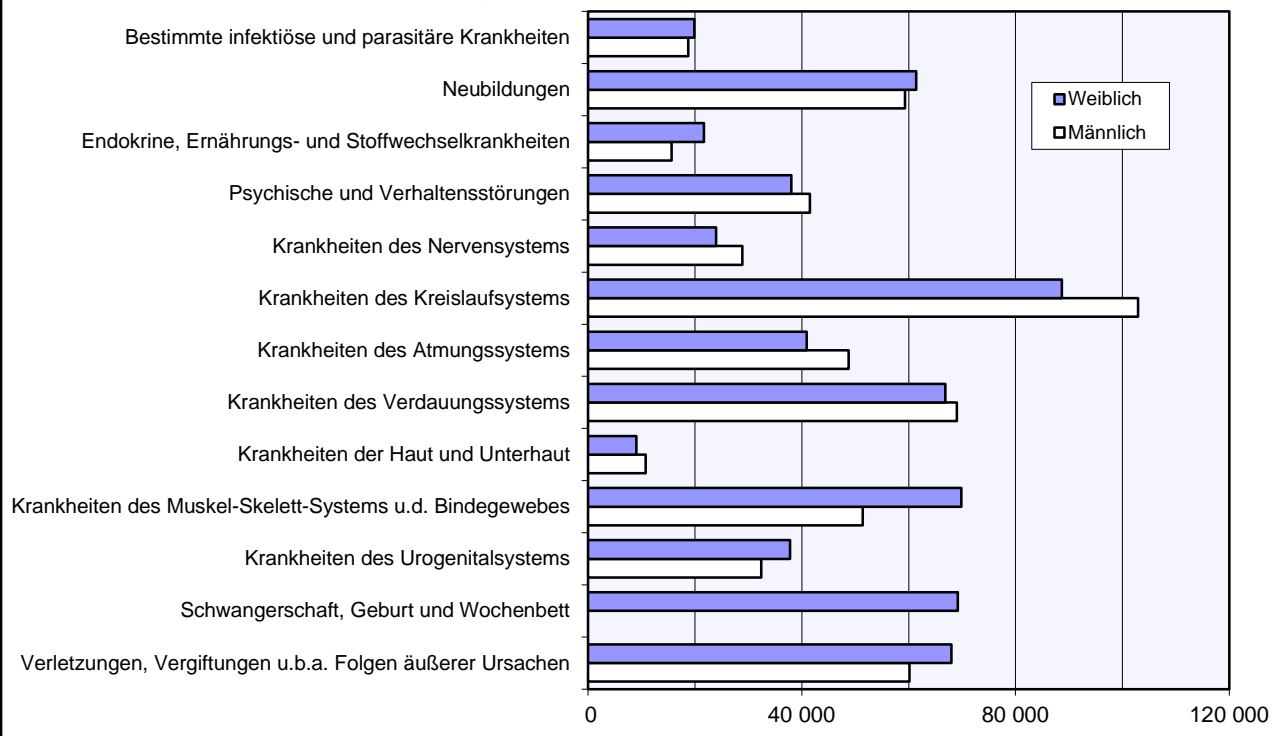
Fachabteilungen sind abgegrenzte, von Ärzten/Ärztinnen ständig verantwortlich geleitete Abteilungen mit besonderen Behandlungseinrichtungen. Die Zuordnung der Fachabteilungen erfolgt in einer nach Organisationseinheiten gegliederten Einrichtung nach der Gebiets- bzw. Schwerpunktbezeichnung des leitenden Arztes/der leitenden Ärztin.

Hinweis

Durch unterschiedliche Versionen der ICD-10 (im Berichtsjahr 2001 Version SGB V 2.0, in 2004 ICD-10-GM-Ausgabe 2004, in 2005 ICD-10-GM-Ausgabe 2005 usw.) kann es zu Schwankungen der Fallzahlen in den einzelnen ICD-Kapiteln kommen. Die einzelnen ICD-Versionen können unter www.dimdi.de eingesehen werden.

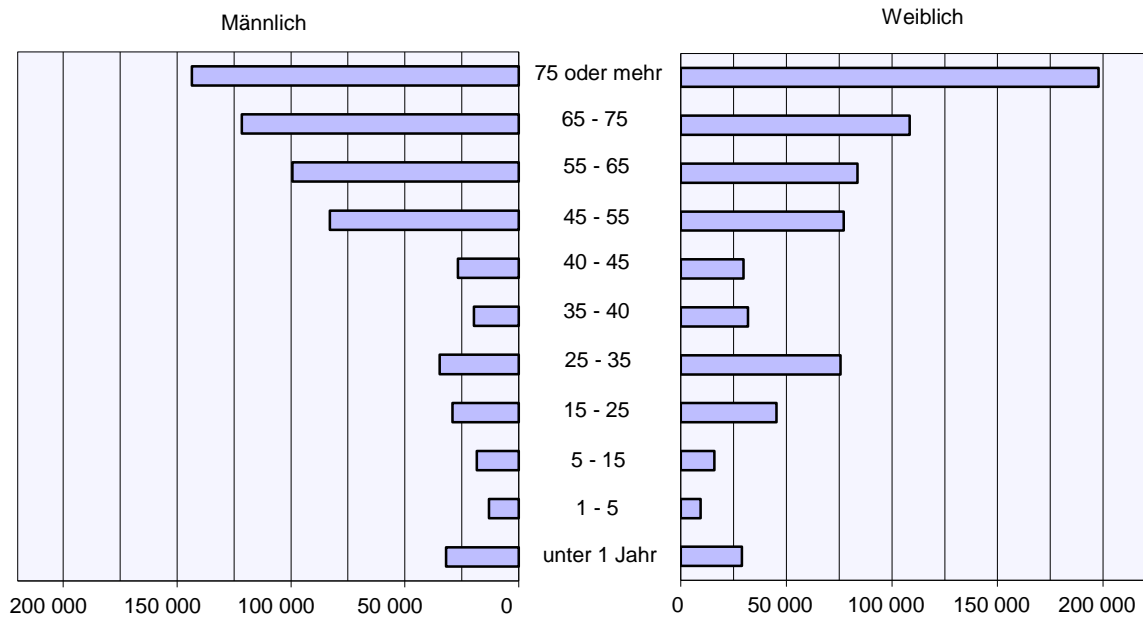
Grafiken

Aus dem Krankenhaus entlassene oder verstorbene Patienten/Patientinnen 2013 nach ausgewählten Diagnosen und Geschlecht

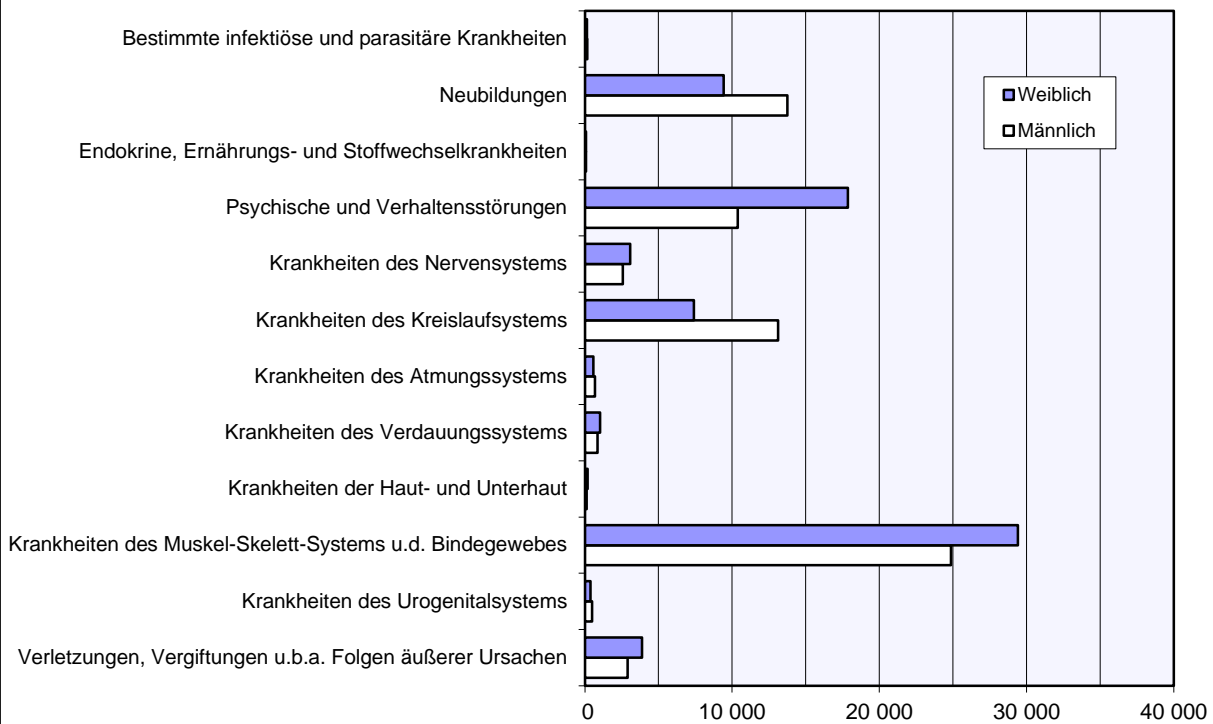


Aus dem Krankenhaus entlassene oder verstorbene Patienten/Patientinnen 2013 nach Geschlecht und Altersgruppen

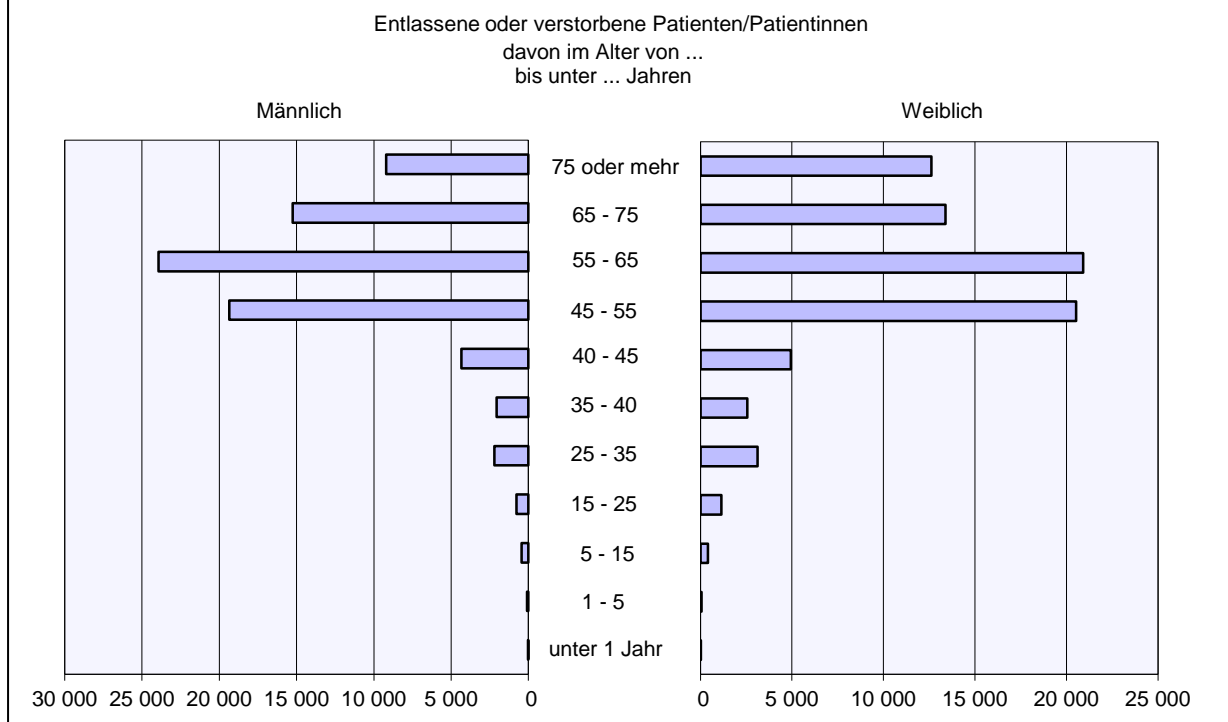
Entlassene oder verstorbene Patienten/Patientinnen
davon im Alter von ...
bis unter ... Jahren



Aus der Vorsorge- oder Rehabilitationseinrichtung entlassene oder verstorbene Patienten/Patientinnen 2013 nach ausgewählten Diagnosen und Geschlecht



Aus der Vorsorge- oder Rehabilitationseinrichtung entlassene oder verstorbene Patienten/Patientinnen 2013 nach Geschlecht und Altersgruppen



A. Krankenhäuser

1. Aus dem Krankenhaus entlassene oder verstorbene vollstationäre Patienten/Patientinnen 2009 bis 2013 nach Diagnosen

a) Anzahl

ICD-10	Hauptdiagnose	Entlassene oder verstorbene Patienten/Patientinnen ¹⁾				
		2009 ²⁾	2010	2011	2012	2013
A00–B99	Bestimmte infektiöse und parasitäre Krankheiten	32 356	34 620	36 811	37 178	38 636
C00–D48	Neubildungen	119 751	118 783	122 911	123 100	120 704
D50–D90	Krankheiten des Blutes und der blutbildenden Organe sowie bestimmte Störungen mit Beteiligung des Immunsystems	8 776	8 551	8 580	8 713	8 779
E00–E90	Endokrine, Ernährungs- und Stoffwechselkrankheiten	34 288	34 842	35 561	36 347	37 339
F00–F99	Psychische und Verhaltensstörungen	74 335	73 740	76 134	78 353	79 566
G00–G99	Krankheiten des Nervensystems	49 876	49 132	51 641	53 786	52 870
H00–H59	Krankheiten des Auges und der Augenanhangsgebilde	19 333	19 134	19 435	20 164	19 539
H60–H95	Krankheiten des Ohres und des Warzenfortsatzes	10 925	11 205	11 691	11 952	12 011
I00–I99	Krankheiten des Kreislaufsystems	189 662	192 504	193 029	197 590	191 561
J00–J99	Krankheiten des Atmungssystems	80 807	78 072	80 734	82 848	89 657
K00–K93	Krankheiten des Verdauungssystems	128 507	127 106	130 437	132 886	135 866
L00–L99	Krankheiten der Haut und der Unterhaut	18 412	18 690	18 704	19 735	19 833
M00–M99	Krankheiten des Muskel-Skelett-Systems und des Bindegewebes	111 595	114 770	119 118	120 666	121 304
N00–N99	Krankheiten des Urogenitalsystems	67 635	67 638	69 459	71 039	70 264
O00–O99	Schwangerschaft, Geburt und Wochenbett	67 032	68 382	67 738	68 360	69 212
P00–P96	Bestimmte Zustände, die ihren Ursprung in der Perinatalperiode haben	11 078	11 203	11 127	11 505	11 536
Q00–Q99	Angeborene Fehlbildungen, Deformitäten und Chromosomenanomalien	7 015	6 980	6 723	6 918	6 896
R00–R99	Symptome und abnorme klinische und Laborbefunde, die andernorts nicht klassifiziert sind	56 102	58 272	60 921	66 080	65 598
S00–T98	Verletzungen, Vergiftungen und bestimmte andere Folgen äußerer Ursachen	123 587	126 719	128 826	128 715	128 159
A00–T98	Z u s a m m e n	1 211 072	1 220 343	1 249 580	1 275 935	1 279 330
Z00–Z99 ²⁾	Faktoren, die den Gesundheitszustand beeinflussen und zur Beanspruchung des Gesundheitswesens führen	44 490	45 482	44 193	44 788	45 305
U00–U99	Schlüsselnummern für besondere Zwecke	4	2	3	7	12
	Ohne Diagnoseangaben	242	52	—	7	27
	I n s g e s a m t	1 255 808	1 265 879	1 293 776	1 320 737	1 324 674

1) Ohne Stundenfälle. — 2) Einschl. Fälle mit unklarer Geschlechtszuweisung. 3) 2009 inkl. 35 459 lebend Geborene, 2010 inkl. 36 036 gesunde lebend Geborene, 2011 inkl. 34 771 gesunde lebend Geborene, 2012 incl. 35466 gesunde lebend Geborene, 2013 incl. 36 483 gesunde lebend Geborene.

1. Aus dem Krankenhaus entlassene oder verstorbene vollstationäre Patienten/Patientinnen 2009 bis 2013 nach Diagnosen

b) Verweildauer in Tagen

ICD-10	Hauptdiagnose	Entlassene oder verstorbene Patienten/Patientinnen ¹⁾				
		2009 ²⁾	2010	2011	2012	2013
A00–B99	Bestimmte infektiöse und parasitäre Krankheiten	8,0	7,7	7,6	7,7	7,8
C00–D48	Neubildungen	8,6	8,4	8,1	8,0	8,0
D50–D90	Krankheiten des Blutes und der blutbildenden Organe sowie bestimmte Störungen mit Beteiligung des Immunsystems	7,2	7,1	7,1	6,9	6,9
E00–E90	Endokrine, Ernährungs- und Stoffwechselkrankheiten	8,0	7,9	7,6	7,5	7,4
F00–F99	Psychische und Verhaltensstörungen	21,6	21,5	21,9	22,1	22,6
G00–G99	Krankheiten des Nervensystems	8,1	7,7	7,4	7,6	7,4
H00–H59	Krankheiten des Auges und der Augenanhangsgebilde	3,9	3,8	3,7	3,6	3,4
H60–H95	Krankheiten des Ohres und des Warzenfortsatzes	5,2	5,1	5,0	4,9	4,7
I00–I99	Krankheiten des Kreislaufsystems	8,6	8,5	8,3	8,3	8,3
J00–J99	Krankheiten des Atmungssystems	7,4	7,2	7,1	7,0	7,1
K00–K93	Krankheiten des Verdauungssystems	6,6	6,4	6,3	6,1	5,9
L00–L99	Krankheiten der Haut und der Unterhaut	8,2	7,9	7,8	7,4	7,1
M00–M99	Krankheiten des Muskel-Skelett-Systems und des Bindegewebes	8,7	8,4	8,2	7,9	7,7
N00–N99	Krankheiten des Urogenitalsystems	5,9	5,8	5,6	5,6	5,5
O00–O99	Schwangerschaft, Geburt und Wochenbett	4,7	4,6	4,5	4,4	4,3
P00–P96	Bestimmte Zustände, die ihren Ursprung in der Perinatalperiode haben	11,0	11,0	10,9	10,5	10,5
Q00–Q99	Angeborene Fehlbildungen, Deformitäten und Chromosomenanomalien	5,9	5,6	5,9	5,6	5,4
R00–R99	Symptome und abnorme klinische und Laborbefunde, die andernorts nicht klassifiziert sind	5,7	5,6	5,4	5,2	5,0
S00–T98	Verletzungen, Vergiftungen und bestimmte andere Folgen äußerer Ursachen	8,5	8,3	8,1	8,1	8,0
A00–T98	Z u s a m m e n	8,4	8,3	8,1	8,0	8,0
Z00–Z99 ²⁾	Faktoren, die den Gesundheitszustand beeinflussen und zur Beanspruchung des Gesundheitswesens führen	4,2	4,0	4,0	3,9	3,8
U00–U99	Schlüsselnummern für besondere Zwecke	27,3	28,0	12,7	45,1	37,1
	Ohne Diagnoseangaben	6,5	4,6	—	2,4	3,8
	I n s g e s a m t	8,3	8,1	8,0	7,9	7,9

1) Ohne Stundenfälle. — 2) Einschl. Fälle mit unklarer Geschlechtszuweisung. 3) 2009 inkl. 35 459 lebend Geborene, 2010 inkl. 36 036 gesunde lebend Geborene, 2011 inkl. 34 771 gesunde lebend Geborene, 2012 incl. 35466 gesunde lebend Geborene, 2013 incl. 36 483 gesunde lebend Geborene.

**2. Aus dem Krankenhaus entlassene oder verstorbene vollstationäre Patienten/
Patientinnen sowie deren Verweildauer 2013 nach Diagnosen**

a) Grundzahlen

ICD-10	Hauptdiagnose	Entlassene oder verstorbene Patienten/Patientinnen ¹⁾		
		Insgesamt	Verweildauer in Tagen	darunter Gestorbene
A00–B99	Bestimmte infektiöse und parasitäre Krankheiten	38 636	7,8	1 745
C00–D48	Neubildungen	120 704	8,0	4 873
D50–D90	Krankheiten des Blutes und der blutbildenden Organe sowie bestimmte Störungen mit Beteiligung des Immunsystems	8 779	6,9	152
E00–E90	Endokrine, Ernährungs- und Stoffwechselkrankheiten	37 339	7,4	663
F00–F99	Psychische und Verhaltensstörungen	79 566	22,6	159
G00–G99	Krankheiten des Nervensystems	52 870	7,4	469
H00–H59	Krankheiten des Auges und der Augenanhangsgebilde	19 539	3,4	5
H60–H95	Krankheiten des Ohres und des Warzenfortsatzes	12 011	4,7	7
I00–I99	Krankheiten des Kreislaufsystems	191 561	8,3	6 870
J00–J99	Krankheiten des Atmungssystems	89 657	7,1	3 811
K00–K93	Krankheiten des Verdauungssystems	135 866	5,9	2 290
L00–L99	Krankheiten der Haut und der Unterhaut	19 833	7,1	171
M00–M99	Krankheiten des Muskel-Skelett-Systems und des Bindegewebes	121 304	7,7	268
N00–N99	Krankheiten des Urogenitalsystems	70 264	5,5	1 091
O00–O99	Schwangerschaft, Geburt und Wochenbett	69 212	4,3	1
P00–P96	Bestimmte Zustände, die ihren Ursprung in der Perinatalperiode haben	11 536	10,5	62
Q00–Q99	Angeborene Fehlbildungen, Deformitäten und Chromosomenanomalien	6 896	5,4	31
R00–R99	Symptome und abnorme klinische und Labor- befunde, die andernorts nicht klassifiziert sind	65 598	5,0	614
S00–T98	Verletzungen, Vergiftungen und bestimmte andere Folgen äußerer Ursachen	128 159	8,0	1 711
A00–T98	Z u s a m m e n	1 279 330	8,0	24 993
Z00–Z99	Faktoren, die den Gesundheitszustand beeinflus- sen und zur Beanspruchung des Gesundheits- wesens führen	45 305	3,8	9
U00–U99	Schlüsselnummern für besondere Zwecke	12	37,1	3
	Ohne Diagnoseangaben	27	3,8	1
	I n s g e s a m t	1 324 674	7,9	25 006

1) Ohne Stundenfälle.

**2. Aus dem Krankenhaus entlassene oder verstorbene vollstationäre Patienten/
Patientinnen 2013 nach Diagnosen**

b) Verhältniszahlen

ICD-10	Hauptdiagnose	Häufigkeit in %	
		Patienten/Patientinnen insgesamt ¹⁾	darunter gestorbene Patienten/Patientinnen
A00–B99	Bestimmte infektiöse und parasitäre Krankheiten	2,9	7,0
C00–D48	Neubildungen	9,1	19,5
D50–D90	Krankheiten des Blutes und der blutbildenden Organe sowie bestimmte Störungen mit Beteiligung des Immunsystems	0,7	0,6
E00–E90	Endokrine, Ernährungs- und Stoffwechselkrankheiten	2,8	2,7
F00–F99	Psychische und Verhaltensstörungen	6,0	0,6
G00–G99	Krankheiten des Nervensystems	4,0	1,9
H00–H59	Krankheiten des Auges und der Augenanhangsgebilde	1,5	0,0
H60–H95	Krankheiten des Ohres und des Warzenfortsatzes	0,9	0,0
I00–I99	Krankheiten des Kreislaufsystems	14,5	27,5
J00–J99	Krankheiten des Atmungssystems	6,8	15,2
K00–K93	Krankheiten des Verdauungssystems	10,3	9,2
L00–L99	Krankheiten der Haut und der Unterhaut	1,5	0,7
M00–M99	Krankheiten des Muskel-Skelett-Systems und des Bindegewebes	9,2	1,1
N00–N99	Krankheiten des Urogenitalsystems	5,3	4,4
O00–O99	Schwangerschaft, Geburt und Wochenbett	5,2	0,0
P00–P96	Bestimmte Zustände, die ihren Ursprung in der Perinatalperiode haben	0,9	0,2
Q00–Q99	Angeborene Fehlbildungen, Deformitäten und Chromosomenanomalien	0,5	0,1
R00–R99	Symptome und abnorme klinische und Labor- befunde, die andernorts nicht klassifiziert sind	5,0	2,5
S00–T98	Verletzungen, Vergiftungen und bestimmte andere Folgen äußerer Ursachen	9,7	6,8
A00–T98	Z u s a m m e n	96,6	99,9
Z00–Z99	Faktoren, die den Gesundheitszustand beeinflus- sen und zur Beanspruchung des Gesundheits- wesens führen	3,4	0,0
U00–U99	Schlüsselnummern für besondere Zwecke	0,0	0,0
	Ohne Diagnoseangaben	0,0	0,0
	I n s g e s a m t	100,0	100,0

1) Ohne Stundenfälle.

3. Aus dem Krankenhaus entlassene oder verstorbene vollstationäre
a) I n s g e -

ICD-10	Hauptdiagnose	Entlassene oder verstorbene							
		ins- gesamt	davon im Alter von ...						
			unter 1 Jahr	1 – 5	5 – 10	10 – 15	15 – 20	20 – 25	25 – 30
A00–B99	Bestimmte infektiöse und parasitäre Krankheiten	38 636	1 396	2 986	1 334	1 069	1 365	1 297	1 180
C00–D48	Neubildungen	120 704	305	627	557	553	763	867	1 241
D50–D90	Krankheiten des Blutes und der blutbildenden Organe sowie bestimmte Störungen mit Beteiligung des Immunsystems	8 779	63	143	139	94	154	103	141
E00–E90	Endokrine, Ernährungs- und Stoffwechselkrankheiten	37 339	112	317	384	710	561	548	706
F00–F99	Psychische und Verhaltensstörungen	79 566	42	168	457	1 924	4 729	4 941	5 769
G00–G99	Krankheiten des Nervensystems	52 870	214	651	636	762	1 107	1 280	1 361
H00–H59	Krankheiten des Auges und der Augenanhangsgebilde	19 539	64	253	381	175	216	256	291
H60–H95	Krankheiten des Ohres und des Warzenfortsatzes	12 011	83	344	228	205	297	324	401
I00–I99	Krankheiten des Kreislaufsystems	191 561	82	139	187	367	680	827	1 026
J00–J99	Krankheiten des Atmungssystems	89 657	3 367	7 815	3 149	1 639	2 948	3 243	2 856
K00–K93	Krankheiten des Verdauungssystems	135 866	796	918	1 178	2 331	3 997	4 659	4 559
L00–L99	Krankheiten der Haut und der Unterhaut	19 833	252	552	433	428	1 188	1 383	1 185
M00–M99	Krankheiten des Muskel-Skelett-Systems und des Bindegewebes	121 304	17	242	391	934	1 556	1 838	2 303
N00–N99	Krankheiten des Urogenitalsystems	70 264	491	520	440	645	1 692	2 501	2 679
O00–O99	Schwangerschaft, Geburt und Wochenbett	69 212	—	—	—	23	1 877	9 607	19 047
P00–P96	Bestimmte Zustände, die ihren Ursprung in der Perinatalperiode haben	11 536	11 529	2	—	—	4	—	—
Q00–Q99	Angeborene Fehlbildungen, Deformitäten und Chromosomenanomalien	6 896	1 772	1 354	636	453	413	271	221
R00–R99	Symptome und abnorme klinische und Laborbefunde, die andernorts nicht klassifiziert sind	65 598	889	1 161	1 350	2 569	3 343	2 398	2 110
S00–T98	Verletzungen, Vergiftungen und bestimmte andere Folgen äußerer Ursachen	128 159	1 528	3 900	3 280	3 974	5 354	5 402	4 368
A00–T98	Z u s a m m e n	1 279 330	23 002	22 092	15 160	18 855	32 244	41 745	51 444
Z00–Z99	Faktoren, die den Gesundheitszustand beeinflussen und zur Beanspruchung des Gesundheitswesens führen	45 305	37 885	320	148	133	185	223	242
U00–U99	Schlüsselnummern für besondere Zwecke	12	—	—	—	—	—	—	—
	Ohne Diagnoseangaben	27	1	6	3	—	—	1	—
	I n s g e s a m t	1 324 674	60 888	22 418	15 311	18 988	32 429	41 969	51 686

1) Ohne Stundenfälle.

**Patienten/Patientinnen 2013 nach Diagnosen und Altersgruppen
s a m t**

Patienten/Patientinnen ¹⁾															ICD-10
bis unter ... Jahren															
30 – 35	35 – 40	40 – 45	45 – 50	50 – 55	55 – 60	60 – 65	65 – 70	70 – 75	75 – 80	80 – 85	85 – 90	90 – 95	95 oder mehr	un- be- kannt	
1 126	1 042	1 217	1 517	1 753	1 780	2 133	2 162	3 400	4 006	3 577	2 765	1 324	207	—	A00–B99
1 918	2 585	4 853	7 777	10 016	11 100	14 082	14 338	18 663	14 959	9 115	4 780	1 466	138	1	C00–D48
171	160	247	338	439	406	517	596	1 003	1 276	1 164	1 070	471	84	—	D50–D90
900	1 166	1 653	2 245	2 668	2 674	3 042	2 749	3 746	4 149	3 749	3 295	1 685	280	—	E00–E90
6 496	6 489	7 699	9 461	8 693	6 234	4 139	2 537	3 039	2 739	1 951	1 460	529	70	—	F00–F99
1 613	1 773	2 547	3 756	4 298	4 218	4 646	4 183	6 337	6 124	3 989	2 440	842	92	1	G00–G99
356	365	524	827	1 099	1 324	1 760	2 065	3 128	2 994	2 006	1 100	320	35	—	H00–H59
521	621	787	1 007	1 139	1 050	1 096	959	1 121	966	495	282	81	4	—	H60–H95
1 393	1 991	3 689	6 771	10 245	13 344	16 883	19 144	30 435	32 336	25 413	18 113	7 453	1 043	—	I00–I99
2 818	2 511	2 921	3 539	4 102	4 521	5 513	5 871	8 258	8 405	7 282	5 815	2 617	467	—	J00–J99
5 198	5 480	7 452	9 739	10 709	10 621	10 873	10 019	13 640	13 194	10 067	7 034	2 982	420	—	K00–K93
1 124	946	1 175	1 379	1 393	1 232	1 158	1 029	1 402	1 383	987	840	300	64	—	L00–L99
2 898	3 927	6 365	9 812	11 986	12 209	12 558	11 399	16 109	13 946	7 836	3 816	1 052	110	—	M00–M99
3 073	3 275	4 133	5 319	5 075	4 702	5 200	5 159	7 445	7 247	5 250	3 695	1 539	184	—	N00–N99
22 794	12 811	2 858	181	13	1	—	—	—	—	—	—	—	—	—	O00–O99
1	—	—	—	—	—	—	—	—	—	—	—	—	—	—	P00–P96
211	189	208	229	278	174	182	104	100	66	24	8	3	—	—	Q00–Q99
2 118	2 073	2 715	3 573	3 823	3 688	3 937	3 844	6 221	6 994	5 997	4 617	1 914	264	—	R00–R99
3 653	3 921	4 987	6 670	7 238	7 226	7 572	7 370	11 012	12 203	11 544	10 708	5 221	1 028	—	S00–T98
58 382	51 325	56 030	74 140	84 967	86 504	95 291	93 528	135 059	132 987	100 446	71 838	29 799	4 490	2	A00–T98
269	237	360	462	504	570	568	550	767	783	538	401	144	16	—	Z00–Z99
—	—	—	1	—	1	—	—	—	5	3	1	1	—	—	U00–U99
—	1	1	1	—	1	1	3	—	2	—	—	—	—	6	
58 651	51 563	56 391	74 604	85 471	87 076	95 860	94 081	135 826	133 777	100 987	72 240	29 944	4 506	8	

3. Aus dem Krankenhaus entlassene oder verstorbene vollstationäre b) M ä n n -

ICD-10	Hauptdiagnose	Entlassene oder							
		ins- gesamt	davon im Alter von ...						
			unter 1 Jahr	1 – 5	5 – 10	10 – 15	15 – 20	20 – 25	25 – 30
A00–B99	Bestimmte infektiöse und parasitäre Krankheiten	18 755	743	1 604	731	528	589	598	562
C00–D48	Neubildungen	59 292	118	301	300	269	348	367	471
D50–D90	Krankheiten des Blutes und der blutbildenden Organe sowie bestimmte Störungen mit Beteiligung des Immunsystems	3 587	38	70	72	40	51	45	63
E00–E90	Endokrine, Ernährungs- und Stoffwechselkrankheiten	15 662	56	165	178	317	234	211	248
F00–F99	Psychische und Verhaltensstörungen	41 524	14	103	360	798	1 947	2 561	3 284
G00–G99	Krankheiten des Nervensystems	28 898	128	357	362	393	480	546	640
H00–H59	Krankheiten des Auges und der Augenanhangsgebilde	9 336	25	122	202	94	109	117	130
H60–H95	Krankheiten des Ohres und des Warzenfortsatzes	5 569	54	201	131	110	145	170	193
I00–I99	Krankheiten des Kreislaufsystems	102 929	50	83	106	184	330	464	534
J00–J99	Krankheiten des Atmungssystems	48 757	2 006	4 663	1 780	844	1 240	1 518	1 447
K00–K93	Krankheiten des Verdauungssystems	69 002	573	518	688	1 165	1 515	2 059	2 235
L00–L99	Krankheiten der Haut und der Unterhaut	10 777	154	308	253	223	655	874	757
M00–M99	Krankheiten des Muskel-Skelett-Systems und des Bindegewebes	51 428	14	124	237	434	726	941	1 271
N00–N99	Krankheiten des Urogenitalsystems	32 437	285	261	263	352	375	601	799
O00–O99	Schwangerschaft, Geburt und Wochenbett	—	—	—	—	—	—	—	—
P00–P96	Bestimmte Zustände, die ihren Ursprung in der Perinatalperiode haben	6 238	6 235	1	—	—	2	—	—
Q00–Q99	Angeborene Fehlbildungen, Deformitäten und Chromosomenanomalien	4 040	1 100	1 112	415	274	183	82	86
R00–R99	Symptome und abnorme klinische und Laborbefunde, die andernorts nicht klassifiziert sind	29 691	444	635	733	1 077	1 109	885	887
S00–T98	Verletzungen, Vergiftungen und bestimmte andere Folgen äußerer Ursachen	60 133	852	2 203	1 916	2 414	3 332	3 574	2 926
A00–T98	Z u s a m m e n	598 055	12 889	12 831	8 727	9 516	13 370	15 613	16 533
Z00–Z99	Faktoren, die den Gesundheitszustand beeinflussen und zur Beanspruchung des Gesundheitswesens führen	22 898	19 072	186	91	72	74	90	88
U00–U99	Schlüsselnummern für besondere Zwecke	6	—	—	—	—	—	—	—
	Ohne Diagnoseangaben	17	—	6	2	—	—	1	—
	I n s g e s a m t	620 976	31 961	13 023	8 820	9 588	13 444	15 704	16 621

1) Ohne Stundenfälle.

Patienten/Patientinnen 2013 nach Diagnosen und Altersgruppen
l i c h

verstorbene Patienten ¹⁾															ICD-10
bis unter ... Jahren															
30 – 35	35 – 40	40 – 45	45 – 50	50 – 55	55 – 60	60 – 65	65 – 70	70 – 75	75 – 80	80 – 85	85 – 90	90 – 95	95 oder mehr	unbe- kannt	
540	549	673	817	965	996	1 141	1 124	1 722	1 935	1 561	946	390	41	—	A00–B99
577	677	1 201	2 383	4 073	5 509	7 616	7 891	10 878	8 535	4 843	2 285	602	47	1	C00–D48
68	55	71	118	196	189	260	245	481	577	475	321	125	27	—	D50–D90
273	430	664	969	1 218	1 290	1 565	1 399	1 828	1 808	1 399	986	364	60	—	E00–E90
3 887	3 846	4 308	5 228	4 767	3 346	2 200	1 151	1 311	1 060	729	460	146	18	—	F00–F99
817	948	1 480	2 180	2 622	2 565	2 908	2 473	3 650	3 310	1 883	906	227	23	—	G00–G99
177	206	268	432	609	726	892	1 018	1 544	1 320	852	388	95	10	—	H00–H59
239	290	354	484	539	513	503	459	482	414	184	82	21	1	—	H60–H95
730	1 073	2 120	4 223	6 648	8 871	10 725	11 816	17 788	16 880	11 561	6 552	1 962	229	—	I00–I99
1 495	1 424	1 617	2 055	2 287	2 485	3 013	3 364	4 953	4 911	4 022	2 650	867	116	—	J00–J99
2 567	2 898	4 011	5 440	6 034	5 932	6 105	5 546	7 307	6 518	4 426	2 553	806	106	—	K00–K93
711	579	698	789	772	658	602	555	735	671	442	253	75	13	—	L00–L99
1 517	1 984	3 138	4 769	5 602	5 771	5 547	4 669	6 129	4 851	2 436	1 044	210	14	—	M00–M99
942	1 157	1 426	1 937	2 325	2 447	2 901	3 013	4 248	4 131	2 732	1 642	531	69	—	N00–N99
—	—	—	—	—	—	—	—	—	—	—	—	—	—	—	O00–O99
—	—	—	—	—	—	—	—	—	—	—	—	—	—	—	P00–P96
86	69	98	91	149	82	79	47	47	32	6	2	—	—	—	Q00–Q99
925	979	1 269	1 814	1 948	1 907	2 037	1 902	3 113	3 327	2 383	1 707	533	77	—	R00–R99
2 404	2 452	3 132	3 976	4 079	3 702	3 612	3 272	4 570	4 359	3 579	2 615	1 008	156	—	S00–T98
17 955	19 616	26 528	37 705	44 833	46 989	51 706	49 944	70 786	64 639	43 513	25 392	7 962	1 007	1	A00–T98
84	77	145	213	242	317	322	337	455	503	282	188	57	3	—	Z00–Z99
—	—	—	1	—	1	—	—	—	1	2	1	—	—	—	U00–U99
—	1	1	1	—	1	—	2	—	—	—	—	—	—	2	
18 039	19 694	26 674	37 920	45 075	47 308	52 028	50 283	71 241	65 143	43 797	25 581	8 019	1 010	3	

3. Aus dem Krankenhaus entlassene oder verstorbene vollstationäre
c) W e i b -

ICD-10	Hauptdiagnose	Entlassene oder							
		ins- gesamt	davon im Alter von ...						
			unter 1 Jahr	1 – 5	5 – 10	10 – 15	15 – 20	20 – 25	25 – 30
A00–B99	Bestimmte infektiöse und parasitäre Krankheiten	19 881	653	1 382	603	541	776	699	618
C00–D48	Neubildungen	61 412	187	326	257	284	415	500	770
D50–D90	Krankheiten des Blutes und der blutbildenden Organe sowie bestimmte Störungen mit Beteiligung des Immunsystems	5 192	25	73	67	54	103	58	78
E00–E90	Endokrine, Ernährungs- und Stoffwechselkrankheiten	21 677	56	152	206	393	327	337	458
F00–F99	Psychische und Verhaltensstörungen	38 042	28	65	97	1 126	2 782	2 380	2 485
G00–G99	Krankheiten des Nervensystems	23 972	86	294	274	369	627	734	721
H00–H59	Krankheiten des Auges und der Augenanhangsgebilde	10 203	39	131	179	81	107	139	161
H60–H95	Krankheiten des Ohres und des Warzenfortsatzes	6 442	29	143	97	95	152	154	208
I00–I99	Krankheiten des Kreislaufsystems	88 631	32	56	81	183	350	363	492
J00–J99	Krankheiten des Atmungssystems	40 900	1 361	3 152	1 369	795	1 708	1 725	1 409
K00–K93	Krankheiten des Verdauungssystems	66 863	223	400	490	1 166	2 482	2 600	2 324
L00–L99	Krankheiten der Haut und der Unterhaut	9 056	98	244	180	205	533	509	428
M00–M99	Krankheiten des Muskel-Skelett-Systems und des Bindegewebes	69 873	3	118	154	500	830	897	1 032
N00–N99	Krankheiten des Urogenitalsystems	37 827	206	259	177	293	1 317	1 900	1 880
O00–O99	Schwangerschaft, Geburt und Wochenbett	69 212	—	—	—	23	1 877	9 607	19 047
P00–P96	Bestimmte Zustände, die ihren Ursprung in der Perinatalperiode haben	5 298	5 294	1	—	—	2	—	—
Q00–Q99	Angeborene Fehlbildungen, Deformitäten und Chromosomenanomalien	2 856	672	242	221	179	230	189	135
R00–R99	Symptome und abnorme klinische und Laborbefunde, die andernorts nicht klassifiziert sind	35 906	445	526	617	1 492	2 234	1 513	1 223
S00–T98	Verletzungen, Vergiftungen und bestimmte andere Folgen äußerer Ursachen	68 022	676	1 697	1 364	1 560	2 022	1 828	1 442
A00–T98	Z u s a m m e n	681 265	10 113	9 261	6 433	9 339	18 874	26 132	34 911
Z00–Z99	Faktoren, die den Gesundheitszustand beeinflussen und zur Beanspruchung des Gesundheitswesens führen	22 407	18 813	134	57	61	111	133	154
U00–U99	Schlüsselnummern für besondere Zwecke	6	—	—	—	—	—	—	—
	Ohne Diagnoseangaben	10	1	—	1	—	—	—	—
	I n s g e s a m t	703 688	28 927	9 395	6 491	9 400	18 985	26 265	35 065

1) Ohne Stundenfälle.

Patienten/Patientinnen 2013 nach Diagnosen und Altersgruppen
l i c h

verstorbene Patientinnen ¹⁾															ICD-10
bis unter ... Jahren															
30 – 35	35 – 40	40 – 45	45 – 50	50 – 55	55 – 60	60 – 65	65 – 70	70 – 75	75 – 80	80 – 85	85 – 90	90 – 95	95 oder mehr	unbe- kannt	
586	493	544	700	788	784	992	1 038	1 678	2 071	2 016	1 819	934	166	—	A00–B99
1 341	1 908	3 652	5 394	5 943	5 591	6 466	6 447	7 785	6 424	4 272	2 495	864	91	—	C00–D48
103	105	176	220	243	217	257	351	522	699	689	749	346	57	—	D50–D90
627	736	989	1 276	1 450	1 384	1 477	1 350	1 918	2 341	2 350	2 309	1 321	220	—	E00–E90
2 609	2 643	3 391	4 233	3 926	2 888	1 939	1 386	1 728	1 679	1 222	1 000	383	52	—	F00–F99
796	825	1 067	1 576	1 676	1 653	1 738	1 710	2 687	2 814	2 106	1 534	615	69	1	G00–G99
179	159	256	395	490	598	868	1 047	1 584	1 674	1 154	712	225	25	—	H00–H59
282	331	433	523	600	537	593	500	639	552	311	200	60	3	—	H60–H95
663	918	1 569	2 548	3 597	4 473	6 158	7 328	12 647	15 456	13 852	11 560	5 491	814	—	I00–I99
1 323	1 087	1 304	1 484	1 815	2 036	2 500	2 507	3 305	3 494	3 260	3 165	1 750	351	—	J00–J99
2 631	2 582	3 440	4 299	4 675	4 689	4 768	4 473	6 333	6 676	5 641	4 481	2 176	314	—	K00–K93
413	367	477	590	621	574	556	474	667	712	545	587	225	51	—	L00–L99
1 381	1 943	3 227	5 043	6 384	6 437	7 011	6 730	9 979	9 095	5 399	2 772	842	96	—	M00–M99
2 131	2 118	2 707	3 382	2 750	2 255	2 299	2 146	3 197	3 116	2 518	2 053	1 008	115	—	N00–N99
22 794	12 811	2 858	181	13	1	—	—	—	—	—	—	—	—	—	O00–O99
1	—	—	—	—	—	—	—	—	—	—	—	—	—	—	P00–P96
125	120	110	138	129	92	103	57	53	34	18	6	3	—	—	Q00–Q99
1 193	1 094	1 446	1 759	1 874	1 781	1 900	1 942	3 108	3 667	3 614	2 910	1 381	187	—	R00–R99
1 249	1 469	1 854	2 693	3 159	3 524	3 960	4 098	6 442	7 844	7 963	8 093	4 213	872	—	S00–T98
40 427	31 709	29 500	36 434	40 133	39 514	43 585	43 584	64 272	68 348	56 930	46 445	21 837	3 483	1	A00–T98
185	160	215	249	262	253	246	213	312	280	256	213	87	13	—	Z00–Z99
—	—	—	—	—	—	—	—	—	4	1	—	1	—	—	U00–U99
—	—	—	—	—	—	1	1	—	2	—	—	—	—	4	
40 612	31 869	29 715	36 683	40 395	39 767	43 832	43 798	64 584	68 634	57 187	46 658	21 925	3 496	5	

4. Durchschnittliche Verweildauer der aus dem Krankenhaus entlassenen oder verstorbenen

ICD-10	Hauptdiagnose	Verweildauer in Tagen der entlassenen							
		ins- gesamt	davon im Alter von ...						
			unter 1 Jahr	1 – 5	5 – 10	10 – 15	15 – 20	20 – 25	25 – 30
A00–B99	Bestimmte infektiöse und parasitäre Krankheiten	7,8	3,8	3,2	3,4	3,7	4,3	5,1	5,3
C00–D48	Neubildungen	8,0	4,8	5,0	6,0	5,6	5,6	6,1	6,1
D50–D90	Krankheiten des Blutes und der blutbildenden Organe sowie bestimmte Störungen mit Beteiligung des Immunsystems	6,9	10,1	5,5	5,4	7,5	5,2	7,1	5,4
E00–E90	Endokrine, Ernährungs- und Stoffwechselkrankheiten	7,4	8,7	5,5	6,7	6,4	5,4	5,3	4,8
F00–F99	Psychische und Verhaltensstörungen	22,6	6,2	5,4	48,8	39,5	24,4	22,6	22,4
G00–G99	Krankheiten des Nervensystems	7,4	10,0	5,0	3,8	3,9	4,6	4,9	5,1
H00–H59	Krankheiten des Auges und der Augenanhangsgebilde	3,4	4,5	2,6	2,5	3,2	3,1	3,1	3,3
H60–H95	Krankheiten des Ohres und des Warzenfortsatzes	4,7	4,7	3,2	3,5	3,7	3,9	4,0	3,9
I00–I99	Krankheiten des Kreislaufsystems	8,3	18,1	9,0	5,0	3,5	4,6	4,5	5,4
J00–J99	Krankheiten des Atmungssystems	7,1	4,5	3,3	3,7	4,4	4,5	4,2	4,2
K00–K93	Krankheiten des Verdauungssystems	5,9	3,8	3,4	3,4	3,7	3,7	3,6	4,0
L00–L99	Krankheiten der Haut und der Unterhaut	7,1	4,3	3,6	3,3	4,0	3,2	3,3	3,5
M00–M99	Krankheiten des Muskel-Skelett-Systems und des Bindegewebes	7,7	5,6	4,2	4,9	5,7	5,4	4,8	5,3
N00–N99	Krankheiten des Urogenitalsystems	5,5	6,3	4,4	3,7	3,3	3,3	3,6	3,5
O00–O99	Schwangerschaft, Geburt und Wochenbett	4,3	—	—	—	3,5	3,9	4,0	4,1
P00–P96	Bestimmte Zustände, die ihren Ursprung in der Perinatalperiode haben	10,5	10,5	10,0	—	—	6,0	—	—
Q00–Q99	Angeborene Fehlbildungen, Deformitäten und Chromosomenanomalien	5,4	7,8	4,2	4,1	4,5	5,7	4,8	3,7
R00–R99	Symptome und abnorme klinische und Laborbefunde, die andernorts nicht klassifiziert sind	5,0	3,4	2,4	2,1	2,3	2,3	2,4	2,4
S00–T98	Verletzungen, Vergiftungen und bestimmte andere Folgen äußerer Ursachen	8,0	2,3	2,3	2,1	2,5	3,4	3,8	4,1
A00–T98	Z u s a m m e n	8,0	7,7	3,3	4,7	7,2	6,8	6,2	6,2
Z00–Z99	Faktoren, die den Gesundheitszustand beeinflussen und zur Beanspruchung des Gesundheitswesens führen	3,8	3,4	1,4	1,8	1,6	2,4	2,6	3,1
U00–U99	Schlüsselnummern für besondere Zwecke	37,1	—	—	—	—	—	—	—
	Ohne Diagnoseangaben	3,8	5,0	1,5	1,7	—	—	3,0	—
	I n s g e s a m t	7,9	5,0	3,3	4,7	7,2	6,8	6,2	6,2

1) Ohne Stundenfälle.

vollstationären Patienten/Patientinnen 2013 nach Diagnosen und Altersgruppen

oder verstorbenen Patienten/Patientinnen ¹⁾															ICD-10
bis unter ... Jahren															
30 – 35	35 – 40	40 – 45	45 – 50	50 – 55	55 – 60	60 – 65	65 – 70	70 – 75	75 – 80	80 – 85	85 – 90	90 – 95	95 oder mehr	unbe- kannt	
5,4	6,3	7,1	7,6	8,4	8,8	8,9	9,3	10,2	10,6	10,8	10,2	9,7	8,1	—	A00–B99
5,8	5,7	6,1	6,4	7,0	7,5	7,8	8,3	8,7	9,1	9,9	10,1	9,7	7,5	X	C00–D48
5,7	5,1	5,8	5,1	6,6	6,8	6,9	7,3	7,2	7,6	7,4	7,4	6,0	4,9	—	D50–D90
4,9	5,0	5,4	5,5	6,3	6,5	7,6	8,0	8,8	9,0	8,9	8,4	7,8	6,0	—	E00–E90
20,9	20,6	21,3	21,8	22,8	23,5	22,6	23,1	24,3	22,7	19,1	17,0	14,7	13,5	—	F00–F99
5,1	4,9	4,9	5,4	5,7	6,3	7,0	8,3	9,6	10,1	10,3	9,8	8,5	8,3	X	G00–G99
3,5	3,5	3,7	3,5	3,7	3,5	3,6	3,4	3,4	3,3	3,4	3,4	3,8	3,0	—	H00–H59
4,2	4,3	4,6	4,8	4,7	5,0	4,8	4,9	5,1	5,2	5,9	6,1	7,2	4,8	—	H60–H95
5,2	4,9	5,9	6,3	6,5	6,9	7,3	7,7	8,3	9,1	10,2	10,2	9,9	8,6	—	I00–I99
4,3	4,3	4,8	5,6	6,2	7,2	8,0	9,0	9,8	9,8	10,2	10,2	9,6	8,2	—	J00–J99
4,0	4,4	4,5	5,1	5,4	5,8	5,9	6,6	6,9	7,5	8,2	8,4	7,7	7,2	—	K00–K93
4,5	5,0	5,5	7,1	7,8	8,8	9,3	9,2	10,6	11,1	11,0	11,1	10,4	9,4	—	L00–L99
5,2	5,4	5,5	5,9	6,4	6,7	7,5	8,2	9,0	9,7	11,0	11,6	11,3	10,0	—	M00–M99
3,6	3,8	4,0	4,2	4,5	4,9	5,5	6,0	6,4	7,2	7,8	8,0	7,7	7,8	—	N00–N99
4,3	4,4	4,7	5,6	5,2	4,0	—	—	—	—	—	—	—	—	—	O00–O99
3,0	—	—	—	—	—	—	—	—	—	—	—	—	—	—	P00–P96
4,2	4,5	4,8	4,1	4,9	4,7	4,7	5,8	4,8	5,9	4,5	3,9	5,0	—	—	Q00–Q99
2,5	2,6	2,9	3,1	3,4	3,7	4,2	5,0	6,0	7,5	8,6	9,1	9,5	8,5	—	R00–R99
4,9	4,9	5,5	6,0	6,5	7,3	8,0	9,2	10,1	11,6	12,7	12,8	12,4	11,0	—	S00–T98
6,2	6,6	7,3	7,6	7,7	7,8	7,7	8,1	8,7	9,3	10,1	10,2	9,8	8,7	X	A00–T98
2,9	3,1	5,7	5,9	4,2	4,4	7,4	7,0	9,8	9,5	7,3	9,3	8,4	2,0	—	Z00–Z99
—	—	—	63,0	—	26,0	—	—	—	42,8	23,0	43,0	30,0	—	—	U00–U99
—	6,0	5,0	2,0	—	3,0	5,0	4,0	—	2,5	—	—	—	—	X	
6,2	6,6	7,3	7,6	7,7	7,7	7,7	8,1	8,7	9,3	10,0	10,2	9,8	8,7	X	

5. Aus dem Krankenhaus entlassene oder verstorbene

ICD-10	Hauptdiagnose	Entlassene oder							
		ins- gesamt	davon im Alter von ...						
			unter 1 Jahr	1 – 5	5 – 10	10 – 15	15 – 20	20 – 25	25 – 30
A00–B99	Bestimmte infektiöse und parasitäre Krankheiten	808	18	60	20	12	52	72	61
C00–D48	Neubildungen	1 081	3	16	8	7	6	14	13
D50–D90	Krankheiten des Blutes und der blutbildenden Organe sowie bestimmte Störungen mit Beteiligung des Immunsystems	168	1	2	2	3	28	3	5
E00–E90	Endokrine, Ernährungs- und Stoffwechselkrankheiten	470	2	3	8	4	16	16	17
F00–F99	Psychische und Verhaltensstörungen	5 367	1	5	8	109	995	762	540
G00–G99	Krankheiten des Nervensystems	1 142	3	16	16	15	55	74	107
H00–H59	Krankheiten des Auges und der Augenanhangsgebilde	88	2	7	4	3	2	3	4
H60–H95	Krankheiten des Ohres und des Warzenfortsatzes	156	4	12	9	1	4	7	12
I00–I99	Krankheiten des Kreislaufsystems	6 023	2	1	5	8	31	61	61
J00–J99	Krankheiten des Atmungssystems	1 316	49	197	54	22	36	46	60
K00–K93	Krankheiten des Verdauungssystems	1 970	24	36	49	70	140	152	131
L00–L99	Krankheiten der Haut und der Unterhaut	327	2	12	5	7	23	44	42
M00–M99	Krankheiten des Muskel-Skelett-Systems und des Bindegewebes	740	1	5	13	19	23	42	55
N00–N99	Krankheiten des Urogenitalsystems	1 301	2	9	15	25	64	102	133
O00–O99	Schwangerschaft, Geburt und Wochenbett	2 706	—	—	—	—	91	438	769
P00–P96	Bestimmte Zustände, die ihren Ursprung in der Perinatalperiode haben	674	674	—	—	—	—	—	—
Q00–Q99	Angeborene Fehlbildungen, Deformitäten und Chromosomenanomalien	186	73	62	16	9	2	3	4
R00–R99	Symptome und abnorme klinische und Laborbefunde, die andernorts nicht klassifiziert sind	5 121	43	49	70	122	375	388	358
S00–T98	Verletzungen, Vergiftungen und bestimmte andere Folgen äußerer Ursachen	4 212	72	208	102	114	353	462	368
A00–T98	Z u s a m m e n	33 856	976	700	404	550	2 296	2 689	2 740
Z00–Z99	Faktoren, die den Gesundheitszustand beeinflussen und zur Beanspruchung des Gesundheitswesens führen	1 549	968	28	12	5	20	29	54
U00–U99	Schlüsselnummern für besondere Zwecke	—	—	—	—	—	—	—	—
	Ohne Diagnoseangaben	2	—	—	—	—	—	—	1
	I n s g e s a m t	35 407	1 944	728	416	555	2 316	2 718	2 795

Stundenfälle 2013 nach Diagnosen und Altersgruppen

verstorbene Stundenfälle															ICD-10
bis unter ... Jahren															
30 – 35	35 – 40	40 – 45	45 – 50	50 – 55	55 – 60	60 – 65	65 – 70	70 – 75	75 – 80	80 – 85	85 – 90	90 – 95	95 oder mehr	unbe- kannt	
63	30	47	37	29	36	42	25	34	46	41	53	24	6	—	A00–B99
36	28	47	72	111	111	127	117	136	114	64	40	11	—	—	C00–D48
2	7	4	8	12	8	8	12	16	17	8	11	11	—	—	D50–D90
12	14	18	22	24	26	31	28	49	57	41	50	24	8	—	E00–E90
493	383	444	436	425	248	169	97	83	59	53	35	21	1	—	F00–F99
81	63	88	104	83	76	70	57	62	49	51	45	22	5	—	G00–G99
5	6	4	6	5	3	7	5	5	5	6	4	2	—	—	H00–H59
9	9	6	9	16	11	9	9	13	6	5	4	1	—	—	H60–H95
82	124	222	366	444	530	630	609	818	807	541	437	208	36	—	I00–I99
47	53	43	55	50	63	57	78	93	83	84	87	46	13	—	J00–J99
126	113	107	130	128	107	108	93	121	114	96	72	44	9	—	K00–K93
37	22	25	31	21	12	10	4	8	8	5	6	3	—	—	L00–L99
43	50	56	69	57	58	45	37	50	54	35	18	9	1	—	M00–M99
114	105	92	99	96	73	70	47	59	72	57	46	16	5	—	N00–N99
797	489	117	4	1	—	—	—	—	—	—	—	—	—	—	O00–O99
—	—	—	—	—	—	—	—	—	—	—	—	—	—	—	P00–P96
3	1	3	1	—	2	2	1	2	1	1	—	—	—	—	Q00–Q99
328	299	398	450	396	310	287	245	285	256	206	180	64	12	—	R00–R99
245	245	244	290	237	199	185	128	190	186	159	125	76	24	—	S00–T98
2 523	2 041	1 965	2 189	2 135	1 873	1 857	1 592	2 024	1 934	1 453	1 213	582	120	—	A00–T98
36	34	37	26	44	122	38	27	21	16	12	10	7	3	—	Z00–Z99
—	—	—	—	—	—	—	—	—	—	—	—	—	—	—	U00–U99
1	—	—	—	—	—	—	—	—	—	—	—	—	—	—	
2 560	2 075	2 002	2 215	2 179	1 995	1 895	1 619	2 045	1 950	1 465	1 223	589	123	—	

**6. Aus dem Krankenhaus entlassene oder verstorbene vollstationäre
a) I n s g e -**

Lfd. Nr.	Fachabteilung mit der längsten Verweildauer	Fach- abtei- lungen	Entlassene oder verstorbene							
			ins- gesamt	davon mit Haupt-						
				A00 – B99	C00 – D48	D50 – D90	E00 – E90	F00 – F99	G00 – G99	H00 – H59
1	Augenheilkunde	14	20 076	167	508	—	427	—	13	17 984
2	Chirurgie	94	280 546	2 925	17 834	313	8 986	317	1 236	44
	darunter									
3	Gefäßchirurgie	20	20 189	510	512	13	558	1	94	1
4	Thoraxchirurgie	8	7 824	96	2 581	48	267	4	10	1
5	Unfallchirurgie	30	62 828	136	527	40	65	119	399	7
6	Viszeralchirurgie	9	17 843	222	2 610	30	1 233	13	21	2
7	Frauenheilkunde und Geburtshilfe	72	154 803	434	21 280	323	99	25	25	4
	darunter									
8	Frauenheilkunde	31	28 278	156	10 646	175	53	5	9	3
9	Geburtshilfe	26	61 142	57	80	10	12	4	1	
10	Hals-Nasen-Ohrenheilkunde	52	44 213	607	5 646	65	93	49	711	89
11	Haut- und Geschlechtskrankheiten	8	13 167	1 499	5 361	116	28	9	6	8
12	Herzchirurgie	5	6 375	10	32	4	6	2	4	
13	Innere Medizin	92	446 298	23 075	43 252	7 137	21 999	8 713	15 553	198
	darunter									
14	Angiologie	3	2 717	218	27	25	205	52	18	3
15	Endokrinologie	4	2 109	32	41	11	1 581	2	4	2
16	Gastroenterologie	20	51 635	4 936	7 243	1 440	3 365	885	239	10
17	Hämatologie und Onkologie	15	20 719	754	15 074	629	152	120	114	9
18	Kardiologie	27	94 798	1 533	477	257	1 847	785	1 567	42
19	Nephrologie	13	10 293	820	175	140	698	40	84	5
20	Pneumologie	12	22 947	902	3 498	321	431	167	3 779	8
21	Rheumatologie	7	6 771	203	52	114	84	33	37	2
22	Klinische Geriatrie	32	27 749	559	814	41	835	327	887	1
23	Kinderchirurgie	6	6 720	167	266	7	7	9	10	5
24	Kinderheilkunde	17	59 559	6 858	1 669	488	1 838	1 419	2 669	363
	darunter									
25	Neonatalogie	6	2 218	5	3	3	7	—	8	2
26	Kinder- und Jugendpsychiatrie, -psychotherapie	10	3 882	—	—	—	1	3 872	1	—
27	Mund-Kiefer-Gesichtschirurgie	13	5 267	11	714	5	4	4	12	18
28	Neurochirurgie	15	13 747	28	2 019	5	9	11	967	5
29	Neurologie	36	62 356	1 253	950	51	648	1 921	28 402	790
30	Nuklearmedizin	6	2 269	—	699	1	1 373	—	1	1
31	Orthopädie	24	47 642	62	600	15	20	10	910	1
32	Plastische Chirurgie	13	4 939	19	832	5	686	25	159	21
33	Psychiatrie und Psychotherapie	38	56 674	10	—	2	11	55 524	951	—
34	Psychotherapeutische Medizin	17	5 927	—	—	—	—	5 909	3	—
35	Strahlentherapie	8	3 669	19	3 435	6	92	—	3	—
36	Urologie	40	51 523	817	13 757	172	79	82	32	—
37	Sonst. Fachbereiche/Allgemeinmedizin bzw. ohne abgegrenzte Fachabteilung	22	6 957	112	1 028	20	93	1 328	306	7

1) Ohne Stundenfälle.

Patienten/Patientinnen 2013 nach Fachabteilungen und Diagnosen
s a m t

Patienten/Patientinnen ¹⁾ diagnose nach ICD-10														Lfd. Nr.
H60 — H95	I00 — I99	J00 — J99	K00 — K93	L00 — L99	M00 — M99	N00 — N99	O00 — O99	P00 — P96	Q00 — Q99	R00 — R99	S00 — T98	Z00 — Z99	unbe- kannt	
4	15	29	5	23	33	—	—	—	68	13	786	1	—	1
42	23 583	1 997	67 837	10 637	56 949	3 891	70	—	415	4 944	77 865	657	4	2
—	13 589	90	1 603	535	439	443	6	—	19	113	1 547	116	—	3
—	1 699	672	1 195	159	214	135	2	—	29	242	269	201	—	4
8	205	107	424	1 036	20 130	30	3	—	74	196	39 279	43	—	5
1	1 629	162	8 864	1 031	127	517	8	—	22	509	794	48	—	6
3	166	139	614	179	61	16 929	68 850	5 229	615	1 355	982	37 489	2	7
—	85	53	287	90	21	8 212	7 005	128	134	603	504	109	—	8
2	8	12	16	5	2	32	22 307	1 478	95	49	12	36 959	1	9
7 617	203	22 150	1 188	476	390	3	3	—	671	1 615	2 192	445	—	10
13	469	6	79	4 049	62	152	5	—	54	70	381	800	—	11
	5 673	19	9	3	14	3	—	—	28	28	406	133	1	12
1 804	136 000	50 541	56 528	1 702	12 064	14 094	207	2	577	38 003	11 202	3 636	11	13
1	1 272	372	22	32	143	73	5	—	2	155	88	4	—	14
	160	37	68	13	64	19	29	—	—	30	15	1	—	15
58	2 453	3 936	18 917	177	551	1 686	31	—	35	3 475	1 974	224	—	16
13	573	904	945	46	116	240	4	2	6	462	445	111	—	17
184	64 978	6 012	960	138	802	1 125	34	—	284	10 508	1 766	1 498	1	18
12	1 999	913	442	62	456	2 865	—	—	3	502	992	85	—	19
20	2 943	7 884	600	29	213	603	3	—	27	909	402	201	7	20
3	400	283	136	343	4 699	56	—	—	1	246	71	8	—	21
21	5 481	1 341	1 090	84	2 750	510	—	—	1	4 870	8 128	9	—	22
4	77	38	1 205	325	134	371	—	16	727	398	2 923	25	6	23
476	949	12 408	3 298	1 147	901	1 572	3	6 283	2 452	6 667	6 820	1 277	2	24
—	4	6	8	1	—	—	—	2 024	81	12	9	45	—	25
—	—	1	—	—	—	—	—	—	—	2	2	3	—	26
2	2	139	2 718	57	73	—	—	—	63	19	1 424	2	—	27
2	1 482	9	10	14	6 708	9	—	—	162	159	2 082	66	—	28
1 989	16 023	310	80	27	3 725	184	19	—	22	4 710	1 051	189	—	29
—	1			1	50	—	—	—	—	2	—	140	—	30
—	77	17	85	300	35 966	602	—	4	449	85	8 286	153	—	31
5	45	58	98	676	551	229	1	—	233	43	1 102	151	—	32
1	34	7	13	3	1	5	2	—	3	40	25	42	—	33
2	—	1	3	4	2	—	—	—	—	2	—	1	—	34
1	8	26	33	5	3	5	—	—	5	8	8	12	—	35
2	307	55	596	73	169	31 530	28	—	342	2 014	1 404	63	1	36
23	830	340	348	45	695	168	24	2	9	540	1 029	10	—	37

6. Aus dem Krankenhaus entlassene oder verstorbene vollstationäre
b) M ä n n -

Lfd. Nr.	Fachabteilung mit der längsten Verweildauer	Fach- abtei- lungen	Entlassene oder							
			ins- gesamt	davon mit Haupt-						
				A00 – B99	C00 – D48	D50 – D90	E00 – E90	F00 – F99	G00 – G99	H00 – H59
1	Augenheilkunde	14	9 753	79	209	—	254	—	7	8 570
2	Chirurgie	94	137 604	1 490	9 206	140	3 336	174	553	26
	darunter									
3	Gefäßchirurgie	20	11 208	280	266	6	414	—	40	1
4	Thoraxchirurgie	8	4 781	53	1 534	26	87	2	6	—
5	Unfallchirurgie	30	30 176	66	248	17	40	76	212	3
6	Viszeralchirurgie	9	9 507	109	1 434	9	492	4	10	2
7	Frauenheilkunde und Geburtshilfe	72	22 020	18	98	1	5	3	—	—
	darunter									
8	Frauenheilkunde	31	144	—	37	—	1	—	—	—
9	Geburtshilfe	26	19 499	17	37	1	2	1		
10	Hals-Nasen-Ohrenheilkunde	52	24 548	299	3 907	35	24	20	510	34
11	Haut- und Geschlechtskrankheiten	8	6 599	712	3 057	53	12	2	1	1
12	Herzchirurgie	5	4 436	6	12	4	5	2	4	
13	Innere Medizin	92	228 575	10 964	24 726	2 912	9 967	4 855	10 019	110
	darunter									
14	Angiologie	3	1 173	106	16	10	77	31	7	2
15	Endokrinologie	4	1 116	18	21	3	873	1	3	1
16	Gastroenterologie	20	25 351	2 237	4 373	557	1 544	514	108	7
17	Hämatologie und Onkologie	15	11 413	442	8 397	294	75	76	62	7
18	Kardiologie	27	54 433	844	276	133	909	403	985	22
19	Nephrologie	13	5 512	454	105	68	307	26	57	4
20	Pneumologie	12	13 568	527	2 238	159	208	62	2 823	3
21	Rheumatologie	7	2 205	93	19	50	29	9	13	1
22	Klinische Geriatrie	32	8 678	193	320	14	259	119	402	1
23	Kinderchirurgie	6	4 022	78	101	3	4	8	4	4
24	Kinderheilkunde	17	31 857	3 623	850	239	848	645	1 415	179
	darunter									
25	Neonatologie	6	1 197	3	1	3	3	—	6	2
	Kinder- und Jugendpsychiatrie,									
26	-psychotherapie	10	1 661	—	—	—	—	1 658	—	—
27	Mund-Kiefer-Gesichtschirurgie	13	2 823	8	433	3	1	3	7	8
28	Neurochirurgie	15	7 052	13	1 032	2	—	3	490	3
29	Neurologie	36	30 775	610	519	25	318	881	14 217	391
30	Nuklearmedizin	6	642	—	198	—	394	—	—	1
31	Orthopädie	24	21 021	38	303	7	11	5	599	1
32	Plastische Chirurgie	13	1 800	9	366	3	86	20	62	4
33	Psychiatrie und Psychotherapie	38	30 610	6	—	—	7	30 120	397	—
34	Psychotherapeutische Medizin	17	2 044	—	—	—	—	2 039	1	—
35	Strahlentherapie	8	2 065	8	1 972	3	23	—	3	—
36	Urologie	40	38 365	532	11 447	133	50	52	25	—
	Sonst. Fachbereiche/Allgemeinmedizin									
37	bzw. ohne abgegrenzte Fachabteilung	22	3 826	66	528	9	55	909	178	3

1) Ohne Stundenfälle.

Patienten/Patientinnen 2013 nach Fachabteilungen und Diagnosen
l i c h

verstorbene Patienten ¹⁾														Lfd. Nr.
diagnose nach ICD-10														
H60 — H95	I00 — I99	J00 — J99	K00 — K93	L00 — L99	M00 — M99	N00 — N99	O00 — O99	P00 — P96	Q00 — Q99	R00 — R99	S00 — T98	Z00 — Z99	unbe- kannt	
3	7	14	1	6	10	—	—	—	25	3	564	1	—	1
19	13 247	1 294	36 681	6 452	24 774	1 566	—	—	177	1 971	36 148	347	3	2
—	7 515	69	867	314	121	259	—	—	14	63	919	60	—	3
—	1 210	450	651	105	115	78	—	—	17	136	181	130	—	4
3	100	64	212	642	9 314	13	—	—	33	101	19 014	18	—	5
—	977	108	4 797	626	62	185	—	—	10	213	447	22	—	6
—	3	1	4	11	3	73	—	2 814	222	20	4	18 740	—	7
—	—	—	—	2	1	32	—	61	7	1	1	1	—	8
—	1	1	—	3	—	1	—	811	50	17	—	18 557	—	9
3 720	96	11 887	633	251	217	2	—	—	356	959	1 284	314	—	10
5	185	3	59	1 906	21	129	—	—	25	23	177	228	—	11
—	3 980	18	6	2	9	3	—	—	17	18	266	84	—	12
700	72 813	27 080	26 710	699	4 423	6 598	—	2	276	17 966	5 593	2 157	5	13
—	572	175	7	13	34	30	—	—	1	63	28	1	—	14
—	82	25	33	6	20	10	—	—	—	14	5	1	—	15
20	1 077	2 113	9 266	78	216	641	—	—	15	1 520	955	110	—	16
10	301	529	459	22	71	109	—	2	4	229	259	65	—	17
71	38 518	3 369	546	67	383	513	—	—	148	5 297	984	964	1	18
3	962	535	254	24	212	1 615	—	—	2	262	589	33	—	19
8	1 475	4 436	327	10	82	350	—	—	9	542	184	122	3	20
1	148	134	60	110	1 371	24	—	—	—	113	28	2	—	21
6	2 057	590	377	25	673	198	—	—	—	1 616	1 823	5	—	22
1	51	23	701	151	82	296	—	9	638	166	1 680	16	6	23
279	485	7 291	1 677	660	391	691	—	3 410	1 654	3 012	3 826	680	2	24
—	4	4	5	—	—	—	—	1 086	37	9	7	27	—	25
—	—	—	—	—	—	—	—	—	—	1	—	2	—	26
—	1	66	1 234	31	33	—	—	—	43	12	939	1	—	27
1	727	5	7	6	3 397	2	—	—	64	87	1 190	23	—	28
808	8 374	173	46	11	1 650	70	—	—	11	1 976	591	98	—	29
—	1	—	—	—	23	—	—	—	—	2	—	23	—	30
—	40	8	57	204	15 002	414	—	2	222	32	3 982	94	—	31
2	20	10	27	265	277	27	—	—	18	3	585	16	—	32
—	12	3	7	3	1	2	—	—	2	18	11	21	—	33
1	—	—	—	2	—	—	—	—	—	1	—	—	—	34
—	2	20	18	3	—	2	—	—	1	3	5	2	—	35
2	280	35	502	66	91	22 243	—	—	285	1 565	1 019	37	1	36
22	454	223	238	20	348	118	—	1	4	228	414	8	—	37

6. Aus dem Krankenhaus entlassene oder verstorbene vollstationäre
c) W e i b -

Lfd. Nr.	Fachabteilung mit der längsten Verweildauer	Fach- abtei- lungen	Entlassene oder							
			ins- gesamt	davon mit Haupt-						
				A00 — B99	C00 — D48	D50 — D90	E00 — E90	F00 — F99	G00 — G99	H00 — H59
1	Augenheilkunde	14	10 323	88	299	—	173	—	6	9 414
2	Chirurgie	94	142 941	1 435	8 628	173	5 650	143	683	18
	darunter									
3	Gefäßchirurgie	20	8 981	230	246	7	144	1	54	—
4	Thoraxchirurgie	8	3 043	43	1 047	22	180	2	4	1
5	Unfallchirurgie	30	32 652	70	279	23	25	43	187	4
6	Viszeralchirurgie	9	8 336	113	1 176	21	741	9	11	
7	Frauenheilkunde und Geburtshilfe	72	132 783	416	21 182	322	94	22	25	4
	darunter									
8	Frauenheilkunde	31	28 134	156	10 609	175	52	5	9	3
9	Geburtshilfe	26	41 643	40	43	9	10	3	1	
10	Hals-Nasen-Ohrenheilkunde	52	19 664	308	1 739	30	69	29	201	55
11	Haut- und Geschlechtskrankheiten	8	6 568	787	2 304	63	16	7	5	7
12	Herzchirurgie	5	1 939	4	20	—	1	—	—	—
13	Innere Medizin	92	217 721	12 111	18 526	4 225	12 032	3 858	5 534	88
	darunter									
14	Angiologie	3	1 544	112	11	15	128	21	11	1
15	Endokrinologie	4	993	14	20	8	708	1	1	1
16	Gastroenterologie	20	26 284	2 699	2 870	883	1 821	371	131	3
17	Hämatologie und Onkologie	15	9 306	312	6 677	335	77	44	52	2
18	Kardiologie	27	40 365	689	201	124	938	382	582	20
19	Nephrologie	13	4 781	366	70	72	391	14	27	1
20	Pneumologie	12	9 379	375	1 260	162	223	105	956	5
21	Rheumatologie	7	4 566	110	33	64	55	24	24	1
22	Klinische Geriatrie	32	19 071	366	494	27	576	208	485	—
23	Kinderchirurgie	6	2 698	89	165	4	3	1	6	1
24	Kinderheilkunde	17	27 702	3 235	819	249	990	774	1 254	184
	darunter									
25	Neonatologie	6	1 021	2	2	—	4	—	2	—
26	Kinder- und Jugendpsychiatrie, -psychotherapie	10	2 221	—	—	—	1	2 214	1	—
27	Mund-Kiefer-Gesichtschirurgie	13	2 444	3	281	2	3	1	5	10
28	Neurochirurgie	15	6 695	15	987	3	9	8	477	2
29	Neurologie	36	31 581	643	431	26	330	1 040	14 185	399
30	Nuklearmedizin	6	1 627	—	501	1	979	—	1	—
31	Orthopädie	24	26 615	24	297	8	9	5	311	—
32	Plastische Chirurgie	13	3 139	10	466	2	600	5	97	17
33	Psychiatrie und Psychotherapie	38	26 064	4	—	2	4	25 404	554	—
34	Psychotherapeutische Medizin	17	3 883	—	—	—	—	3 870	2	—
35	Strahlentherapie	8	1 604	11	1 463	3	69	—	—	—
36	Urologie	40	13 158	285	2 310	39	29	30	7	—
	bzw. ohne abgegrenzte									
37	Fachabteilung	22	3 131	46	500	11	38	419	128	4

1) Ohne Stundenfälle.

Patienten/Patientinnen 2013 nach Fachabteilungen und Diagnosen
l i c h

verstorbene Patientinnen ¹⁾														Lfd. Nr.
diagnose nach ICD-10														
H60 — H95	I00 — I99	J00 — J99	K00 — K93	L00 — L99	M00 — M99	N00 — N99	O00 — O99	P00 — P96	Q00 — Q99	R00 — R99	S00 — T98	Z00 — Z99	unbe- kannt	
1	8	15	4	17	23	—	—	—	43	10	222	—	—	1
23	10 336	703	31 156	4 185	32 174	2 325	70	—	238	2 973	41 717	310	1	2
—	6 074	21	736	221	318	184	6	—	5	50	628	56	—	3
—	489	222	544	54	99	57	2	—	12	106	88	71	—	4
5	105	43	212	394	10 816	17	3	—	41	95	20 265	25	—	5
1	652	54	4 067	405	65	332	8	—	12	296	347	26	—	6
3	163	138	610	168	58	16 856	68 850	2 415	393	1 335	978	18 749	2	7
—	85	53	287	88	20	8 180	7 005	67	127	602	503	108	—	8
2	7	11	16	2	2	31	22 307	667	45	32	12	18 402	1	9
3 897	107	10 263	555	225	173	1	3	—	315	655	908	131	—	10
8	284	3	20	2 143	41	23	5	—	29	47	204	572	—	11
—	1 693	1	3	1	5	—	—	—	11	10	140	49	1	12
1 104	63 186	23 461	29 817	1 003	7 641	7 496	207		301	20 037	5 609	1 479	6	13
1	700	197	15	19	109	43	5	—	1	92	60	3	—	14
—	78	12	35	7	44	9	29	—	—	16	10	—	—	15
38	1 376	1 823	9 651	99	335	1 045	31	—	20	1 955	1 019	114	—	16
3	272	375	486	24	45	131	4	—	2	233	186	46	—	17
113	26 460	2 643	414	71	419	612	34	—	136	5 211	782	534	—	18
9	1 037	378	188	38	244	1 250	—	—	1	240	403	52	—	19
12	1 468	3 448	273	19	131	253	3	—	18	367	218	79	4	20
2	252	149	76	233	3 328	32	—	—	1	133	43	6	—	21
15	3 424	751	713	59	2 077	312	—	—	1	3 254	6 305	4	—	22
3	26	15	504	174	52	75	—	7	89	232	1 243	9	—	23
197	464	5 117	1 621	487	510	881	3	2 873	798	3 655	2 994	597	—	24
—	—	2	3	1	—	—	—	938	44	3	2	18	—	25
—	—	1	—	—	—	—	—	—	—	1	2	1	—	26
2	1	73	1 484	26	40	—	—	—	20	7	485	1	—	27
1	755	4	3	8	3 311	7	—	—	98	72	892	43	—	28
1 181	7 649	137	34	16	2 075	114	19	—	11	2 734	460	91	—	29
—	—	—	—	1	27	—	—	—	—	—	—	117	—	30
—	37	9	28	96	20 962	188	—	2	227	53	4 300	59	—	31
3	25	48	71	411	274	202	1	—	215	40	517	135	—	32
1	22	4	6	—	—	3	2	—	1	22	14	21	—	33
1		1	3	2	2	—	—	—	—	1	—	1	—	34
1	6	6	15	2	3	3	—	—	4	5	3	10	—	35
—	27	20	94	7	78	9 287	28	—	57	449	385	26	—	36
1	376	117	110	25	347	50	24	1	5	312	615	2	—	37

7. Durchschnittliche Verweildauer der aus dem Krankenhaus entlassenen oder verstorbenen

Lfd. Nr.	Fachabteilung mit der längsten Verweildauer	Fach- abtei- lungen	Verweildauer in Tagen der entlassenen							
			ins- gesamt	davon mit Haupt-						
				A00 — B99	C00 — D48	D50 — D90	E00 — E90	F00 — F99	G00 — G99	H00 — H59
1	Augenheilkunde	14	3,4	6,0	3,8	—	3,7	—	5,3	3,3
2	Chirurgie	94	7,2	8,3	12,3	8,1	6,7	5,8	7,5	6,4
	darunter									
3	Gefäßchirurgie	20	9,0	8,5	13,9	5,8	17,4	1,0	7,3	17,0
4	Thoraxchirurgie	8	10,3	16,8	9,9	7,1	5,2	9,0	11,0	8,0
5	Unfallchirurgie	30	7,6	12,1	10,8	11,3	17,8	3,9	12,7	8,3
6	Viszeralchirurgie	9	7,9	10,0	14,2	10,4	5,6	5,4	7,0	1,5
7	Frauenheilkunde und Geburtshilfe	72	4,2	5,9	5,8	4,4	5,5	3,8	3,1	3,3
	darunter									
8	Frauenheilkunde	31	4,7	5,8	5,9	4,1	4,9	4,2	1,9	2,0
9	Geburtshilfe	26	3,7	6,9	9,8	3,4	6,5	4,8	2,0	
10	Hals-Nasen-Ohrenheilkunde	52	4,2	5,1	5,6	5,0	4,5	2,4	3,4	4,4
11	Haut- und Geschlechtskrankheiten	8	6,1	7,1	4,8	8,3	7,3	5,2	8,0	5,5
12	Herzchirurgie	5	15,0	20,3	11,4	4,3	24,5	23,0	14,3	—
13	Innere Medizin	92	6,7	8,6	7,7	6,9	7,7	4,3	3,3	6,2
	darunter									
14	Angiologie	3	7,6	8,5	7,1	10,4	8,6	1,8	7,2	5,0
15	Endokrinologie	4	9,2	9,1	10,1	12,8	9,3	7,0	7,0	16,5
16	Gastroenterologie	20	6,2	6,9	6,8	6,5	7,0	3,6	6,2	10,1
17	Hämatologie und Onkologie	15	8,2	9,6	8,5	8,4	6,3	2,4	5,0	4,6
18	Kardiologie	27	6,1	10,9	11,7	7,4	7,5	3,1	4,1	7,3
19	Nephrologie	13	9,6	12,6	13,4	9,7	8,1	5,8	9,7	20,2
20	Pneumologie	12	7,3	15,0	6,9	5,6	7,5	3,1	2,0	5,8
21	Rheumatologie	7	9,1	9,9	11,0	8,4	7,5	5,4	5,8	8,0
22	Klinische Geriatrie	32	22,4	23,5	22,6	21,2	21,0	17,4	20,9	19,0
23	Kinderchirurgie	6	3,3	2,4	3,1	3,0	6,3	2,4	4,7	3,2
24	Kinderheilkunde	17	5,2	3,5	6,3	6,3	6,2	7,6	4,4	3,6
	darunter									
25	Neonatologie	6	17,7	8,6	21,7	15,0	20,4	—	18,3	13,5
	Kinder- und Jugendpsychiatrie,									
26	-psychotherapie	10	42,3	—	—	—	1,0	42,4	28,0	—
27	Mund-Kiefer-Gesichts Chirurgie	13	4,7	7,5	7,6	3,2	6,8	1,5	3,6	4,6
28	Neurochirurgie	15	9,8	22,4	12,9	13,8	20,8	8,0	10,8	8,8
29	Neurologie	36	9,9	10,7	12,9	12,4	7,6	5,3	8,8	5,1
30	Nuklearmedizin	6	3,5	—	3,0	3,0	3,9	—	2,0	2,0
31	Orthopädie	24	8,6	17,4	11,1	9,3	12,5	4,5	12,3	8,0
32	Plastische Chirurgie	13	5,6	15,5	5,5	7,0	2,8	12,8	2,6	1,6
33	Psychiatrie und Psychotherapie	38	23,3	23,3	—	5,5	24,9	23,3	19,8	—
34	Psychotherapeutische Medizin	17	43,0	—	—	—	—	43,0	46,0	—
35	Strahlentherapie	8	9,3	15,2	9,3	16,0	4,0		11,0	—
36	Urologie	40	5,4	9,0	6,7	6,0	5,9	10,4	6,2	—
	Sonst. Fachbereiche/Allgemeinmedizin									
37	bzw. ohne abgegrenzte Fachabteilung	22	14,1	14,8	17,9	7,7	10,0	11,8	22,6	3,3

1) Ohne Stundenfälle.

vollstationären Patienten/Patientinnen 2013 nach Fachabteilungen und Diagnosen

oder verstorbenen Patienten/Patientinnen ¹⁾															Lfd. Nr.
diagnose nach ICD-10															
H60 — H95	I00 — I99	J00 — J99	K00 — K93	L00 — L99	M00 — M99	N00 — N99	O00 — O99	P00 — P96	Q00 — Q99	R00 — R99	S00 — T98	Z00 — Z99	unbe- kannt		
4,5	9,6	3,9	1,8	3,7	6,8	—	—	—	2,5	2,6	3,7	3,0	—	1	
3,8	9,4	10,7	5,7	6,1	7,0	5,0	4,5	—	5,8	3,6	7,1	2,9	4,8	2	
—	8,9	12,3	5,7	10,0	7,3	3,0	4,7	—	8,4	7,7	10,8	1,5	—	3	
—	16,4	11,0	6,0	4,1	11,9	3,4	1,0	—	14,0	4,9	14,5	2,4	—	4	
7,5	14,2	9,8	4,2	11,6	7,7	11,9	2,0	—	4,7	7,6	7,3	5,5	—	5	
3,0	8,3	12,5	6,7	5,0	9,0	5,4	8,0	—	5,5	3,9	10,1	6,7	—	6	
3,0	6,8	8,0	5,3	4,4	8,7	3,9	4,3	4,6	3,6	2,8	5,3	3,4	3,5	7	
—	5,6	8,3	6,2	4,6	7,0	3,9	3,7	4,2	3,4	3,0	5,5	3,6	—	8	
2,0	8,9	4,9	3,0	7,8	9,0	4,2	4,2	4,0	3,6	3,6	3,3	3,4	2,0	9	
4,8	4,6	3,7	4,3	4,5	3,5	10,3	4,7	—	4,0	3,5	3,3	2,7	—	10	
2,8	8,6	7,5	3,0	8,1	10,3	2,4	5,0	—	5,6	4,2	3,6	2,8	—	11	
—	15,3	9,0	15,2	14,3	16,5	3,3	—	—	13,5	15,5	15,1	3,3	8,0	12	
4,8	6,5	8,7	6,1	8,1	8,1	8,5	5,1	3,5	3,6	3,9	5,3	9,7	4,9	13	
1,0	7,9	7,9	9,7	8,5	8,5	9,3	4,2	—	3,5	3,6	3,5	2,3	—	14	
—	9,3	11,0	6,3	12,1	6,8	8,8	6,4	—	—	3,5	17,9	1,0	—	15	
4,6	7,0	8,2	5,9	7,3	7,6	7,1	4,9	—	5,7	4,0	3,9	3,0	—	16	
6,2	7,0	8,9	6,4	7,9	7,9	8,5	1,3	3,5	6,3	4,3	6,6	3,2	—	17	
4,9	6,1	8,6	7,8	9,9	6,2	9,3	6,2	—	3,4	3,6	6,5	3,5	2,0	18	
9,7	8,9	10,0	9,4	9,7	9,5	10,6	—	—	11,0	5,5	7,9	4,6	—	19	
3,5	8,0	9,4	7,5	10,2	9,2	8,7	21,3	—	4,6	3,9	6,7	3,7	6,6	20	
8,3	8,9	9,3	7,4	8,6	9,4	8,4	—	—	23,0	6,3	7,2	5,5	—	21	
23,9	22,4	22,3	24,3	23,2	22,3	23,1	—	—	36,0	19,4	24,2	16,6	—	22	
2,8	2,3	3,7	4,4	3,8	4,1	3,2	—	14,8	4,5	2,4	2,6	2,0	1,2	23	
3,8	6,3	3,9	3,7	3,5	4,0	5,0	2,3	15,5	7,0	2,5	2,3	2,2	2,5	24	
—	9,0	10,7	16,3	1,0	—	—	—	18,3	18,0	4,2	3,4	3,7	—	25	
—	—	5,0	—	—	—	—	—	—	—	27,0	5,5	10,3	—	26	
8,5	3,5	4,1	4,1	4,4	6,7	—	—	—	4,7	3,8	4,3	1,5	—	27	
7,0	14,2	12,4	15,3	9,8	7,2	13,1	—	—	5,9	5,9	12,3	2,0	—	28	
4,3	14,5	8,7	13,2	10,0	6,8	8,0	4,3	—	20,4	4,5	27,7	2,9	—	29	
—	15,0	—	—	3,0	2,6	—	—	—	—	6,5	—	2,4	—	30	
—	17,9	47,1	20,8	35,8	8,0	9,7	—	6,0	5,8	10,4	9,2	1,8	—	31	
2,8	21,5	2,1	4,4	8,0	5,3	4,3	1,0	—	1,7	2,6	7,9	1,2	—	32	
20,0	13,7	16,4	12,5	10,7	4,0	21,4	4,0	—	3,3	12,4	6,9	15,2	—	33	
37,0	—	16,0	21,7	43,0	34,0	—	—	—	—	20,5	—	40,0	—	34	
5,0	13,3	11,0	14,7	7,6	20,3	6,8	—	—	2,6	4,4	6,6	2,4	—	35	
11,5	6,4	11,1	5,0	6,5	4,9	4,7	2,4	—	4,1	4,3	5,5	3,0	3,0	36	
3,8	12,3	14,3	8,9	30,5	10,8	6,7	3,7	4,0	4,7	14,6	17,5	2,3	—	37	

8. Aus dem Krankenhaus entlassene oder verstorbene

Lfd. Nr.	Fachabteilung mit der längsten Verweildauer	Fach- abtei- lungen	Entlassene oder ver-							
			ins- gesamt	davon mit Haupt-						
				A00 – B99	C00 – D48	D50 – D90	E00 – E90	F00 – F99	G00 – G99	H00 – H59
1	Augenheilkunde	14	106	—	1	—	2	—	—	41
2	Chirurgie	94	3 946	28	153	4	16	99	24	—
	darunter									
3	Gefäßchirurgie	20	97	—	—	—	1	—	—	—
4	Thoraxchirurgie	8	69	—	21	—	—	—	—	—
5	Unfallchirurgie	30	1 201	1	7	—	1	44	6	—
6	Viszeralchirurgie	9	234	1	17	—	3	1	1	—
7	Frauenheilkunde und Geburtshilfe	72	4 933	6	160	11	—	2	3	—
	darunter									
8	Frauenheilkunde	31	747	2	65	9	—	1	—	—
9	Geburtshilfe	26	1 870	2	1	—	—	—	—	—
10	Hals-Nasen-Ohrenheilkunde	52	414	2	54	1	1	4	4	—
11	Haut- und Geschlechtskrankheiten	8	94	3	41	—	—	—	—	—
12	Herzchirurgie	5	46	1	—	—	—	1	—	—
13	Innere Medizin	92	18 051	606	502	115	361	2 539	412	22
	darunter									
14	Angiologie	3	89	4	—	—	3	29	1	—
15	Endokrinologie	4	5	—	—	—	4	—	—	—
16	Gastroenterologie	20	1 863	121	94	25	56	336	11	—
17	Hämatologie und Onkologie	15	513	14	102	8	12	54	15	—
18	Kardiologie	27	4 025	42	21	10	31	211	58	2
19	Nephrologie	13	248	4	3	2	7	4	2	—
20	Pneumologie	12	302	11	24	2	6	28	9	—
21	Rheumatologie	7	28	1	—	—	—	—	—	—
22	Klinische Geriatrie	32	89	1	5	—	1	3	5	—
23	Kinderchirurgie	6	140	3	3	—	—	—	—	—
24	Kinderheilkunde	17	1 983	111	23	32	22	347	58	7
	darunter									
25	Neonatologie	6	53	—	—	1	—	—	—	—
	Kinder- und Jugendpsychiatrie,									
26	-psychotherapie	10	137	—	—	—	—	136	—	—
27	Mund-Kiefer-Gesichtschirurgie	13	55	1	—	—	—	—	—	—
28	Neurochirurgie	15	106	—	2	—	—	1	15	—
29	Neurologie	36	1 698	34	16	1	51	138	586	18
30	Nuklearmedizin	6	1	—	1	—	—	—	—	—
31	Orthopädie	24	263	1	5	—	—	—	9	—
32	Plastische Chirurgie	13	166	—	4	—	4	—	—	—
33	Psychiatrie und Psychotherapie	38	2 048	—	—	1	4	2 004	14	—
34	Psychotherapeutische Medizin	17	32	—	—	—	—	32	—	—
35	Strahlentherapie	8	22	—	19	1	1	—	—	—
36	Urologie	40	635	4	76	1	1	—	2	—
	Sonst. Fachbereiche/Allgemeinmedizin									
37	bzw. ohne abgegrenzte Fachabteilung	22	390	6	16	1	6	55	8	—

Stundenfälle 2013 nach Fachabteilungen und Diagnosen

storbene Stundenfälle														Lfd. Nr.
diagnose nach ICD-10														
H60 — H95	I00 — I99	J00 — J99	K00 — K93	L00 — L99	M00 — M99	N00 — N99	O00 — O99	P00 — P96	Q00 — Q99	R00 — R99	S00 — T98	Z00 — Z99	unbe- kannt	
—	1	—	—	—	—	—	—	—	53	—	8	—	—	1
—	195	26	499	176	268	125	3	—	6	330	1 964	29	1	2
—	62	1	5	3	3	3	—	—	1	2	15	1	—	3
—	11	3	5	6	—	4	—	—	—	9	2	8	—	4
—	8	3	9	13	109	—	—	—	2	9	981	8	—	5
—	15	2	84	26	—	21	—	—	—	45	18	—	—	6
—	12	1	14	9	2	294	2 681	598	28	120	38	953	1	7
—	6	—	4	7	1	157	404	15	3	50	18	5	—	8
—	1	1	—	—	—	1	799	105	9	6	2	943	—	9
53	3	112	8	6	—	—	1	—	11	37	107	10	—	10
—	2	—	4	15	—	4	—	—	4	—	17	4	—	11
—	27	—	—	—	—	—	—	—	—	4	2	11	—	12
54	5 225	843	1 182	89	209	388	17	—	8	3 907	1 281	291		13
—	8	12	1	1	—	2	—	—	—	20	8	—	—	14
—	1	—	—	—	—	—	—	—	—	—	—	—	—	15
1	166	67	338	12	14	44	1	—	—	353	214	10	—	16
1	102	30	17	3	6	3	—	—	—	76	54	16	—	17
3	2 207	106	39	3	39	19	1	—	4	1 003	147	79	—	18
—	27	6	5	—	1	27	—	—	1	13	49	97	—	19
2	75	56	9	3	3	1	1	—	1	42	26	3	—	20
—	1	1	—	1	16	—	—	—	—	5	3	—	—	21
1	17	8	3	—	4	2	—	—	—	22	17	—	—	22
—	1	2	13	3	4	5	—	—	17	10	74	5	—	23
11	11	277	210	20	22	18	—	75	43	302	325	69	—	24
—	—	1	—	—	—	—	—	35	14	—	2	—	—	25
—	—	—	—	—	—	—	—	—	—	—	—	1	—	26
—	—	—	16	—	—	—	—	—	—	2	36	—	—	27
—	23	—	—	—	22	—	—	—	1	5	33	4	—	28
34	368	19	3	1	74	12	1	—	—	281	41	20	—	29
—	—	—	—	—	—	—	—	—	—	—	—	—	—	30
—	3	1	—	2	121	—	—	—	11	8	100	2	—	31
—	—	—	—	3	4		—	—	1	—	14	136	—	32
—	5	1	3	—	—	1	—	—	—	5	7	3	—	33
—	—	—	—	—	—	—	—	—	—	—	—	—	—	34
—	—	—	—	—	—	1	—	—	—	—	—	—	—	35
—	4	1	2	1	7	439	—	—	2	50	35	10	—	36
3	99	24	13	2	3	11	3	1	1	36	101	1	—	37

9. Einzugsgebiete der Krankenhäuser 2013 nach Wohnsitz der Patienten/Patientinnen

Wohnsitz der Patienten	Entlassene oder verstorbene Patienten/Patientinnen ¹⁾ mit Sitz des behandelnden Krankenhauses im			
	Land Hessen	Regierungsbezirk Darmstadt	Regierungsbezirk Gießen	Regierungsbezirk Kassel
Baden-Württemberg	8 470	6 929	725	816
Bayern	14 568	11 080	1 120	2 368
Berlin	819	453	91	275
Brandenburg	363	195	34	134
Bremen	307	119	38	150
Hamburg	494	213	55	226
H e s s e n	1 224 907	698 355	235 176	291 376
Mecklenburg-Vorpommern	218	108	25	85
Niedersachsen	7 854	1 349	653	5 852
Nordrhein-Westfalen	22 733	5 011	7 310	10 412
Rheinland-Pfalz	28 061	19 016	8 237	808
Saarland	918	712	109	97
Sachsen	882	483	142	257
Sachsen-Anhalt	601	231	117	253
Schleswig-Holstein	784	304	132	348
Thüringen	6 489	621	501	5 367
Ausland	6 157	4 771	502	884
Wohnsitz unbekannt	49	30	15	4
I n s g e s a m t	1 324 674	749 980	254 982	319 712

1) Ohne Stundenfälle.

B. Vorsorge- und Rehabilitationseinrichtungen

1. Aus der Vorsorge- oder Rehabilitationseinrichtung entlassene oder verstorbene vollstationäre Patienten/Patientinnen 2010 bis 2013 nach Diagnosen

a) Anzahl

ICD-10	Hauptdiagnose	Entlassene oder verstorbene Patienten/Patientinnen ¹⁾			
		2010	2011	2012	2013
A00–B99	Bestimmte infektiöse und parasitäre Krankheiten	356	298	325	316
C00–D48	Neubildungen	30 606	28 766	24 549	23 184
D50–D90	Krankheiten des Blutes und der blutbildenden Organe sowie bestimmte Störungen mit Beteiligung des Immunsystems	202	138	148	144
E00–E90	Endokrine, Ernährungs- und Stoffwechselkrankheiten	4 499	3 149	3 261	3 600
F00–F99	Psychische und Verhaltensstörungen	27 211	29 355	31 223	28 257
G00–G99	Krankheiten des Nervensystems	5 755	5 549	5 515	5 650
H00–H59	Krankheiten des Auges und der Augenanhangsgebilde	30	27	20	27
H60–H95	Krankheiten des Ohres und des Warzenfortsatzes	720	735	846	900
I00–I99	Krankheiten des Kreislaufsystems	21 480	20 255	17 830	20 533
J00–J99	Krankheiten des Atmungssystems	1 123	1 062	1 186	1 249
K00–K93	Krankheiten des Verdauungssystems	1 879	2 030	2 132	1 881
L00–L99	Krankheiten der Haut und der Unterhaut	324	270	265	300
M00–M99	Krankheiten des Muskel-Skelett-Systems und des Bindegewebes	57 606	56 899	57 832	54 278
N00–N99	Krankheiten des Urogenitalsystems	952	759	872	879
O00–O99	Schwangerschaft, Geburt und Wochenbett	1	4	3	3
P00–P96	Bestimmte Zustände, die ihren Ursprung in der Perinatalperiode haben	9	7	4	6
Q00–Q99	Angeborene Fehlbildungen, Deformitäten und Chromosomenanomalien	253	202	231	254
R00–R99	Symptome und abnorme klinische und Laborbefunde, die andernorts nicht klassifiziert sind	1 013	912	654	704
S00–T98	Verletzungen, Vergiftungen und bestimmte andere Folgen äußerer Ursachen	7 061	7 151	6 888	6 789
A00–T98	Z u s a m m e n	161 080	157 568	153 784	148 954
Z00–Z99	Faktoren, die den Gesundheitszustand beeinflussen und zur Beanspruchung des Gesundheitswesens führen	7 624	8 184	8 529	8 224
U00–U99	Schlüsselnummern für besondere Zwecke	2	6	9	33
	Ohne Diagnoseangaben	150	57	110	118
	I n s g e s a m t	168 856	165 815	162 432	157 329

1) Ohne Stundenfälle.

1. Aus der Vorsorge- oder Rehabilitationseinrichtung entlassene oder verstorbene vollstationäre Patienten/Patientinnen 2010 bis 2013 nach Diagnosen

b) Verweildauer in Tagen

ICD-10	Hauptdiagnose	Entlassene oder verstorbene Patienten/Patientinnen ¹⁾			
		2010	2011	2012	2013
A00–B99	Bestimmte infektiöse und parasitäre Krankheiten	24,5	24,6	24,1	25,0
C00–D48	Neubildungen	23,6	23,4	23,0	23,8
D50–D90	Krankheiten des Blutes und der blutbildenden Organe sowie bestimmte Störungen mit Beteiligung des Immunsystems	23,8	23,2	21,8	22,8
E00–E90	Endokrine, Ernährungs- und Stoffwechselkrankheiten	25,6	25,0	25,2	25,6
F00–F99	Psychische und Verhaltensstörungen	39,5	38,3	37,9	38,0
G00–G99	Krankheiten des Nervensystems	29,1	29,6	29,3	29,2
H00–H59	Krankheiten des Auges und der Augenanhangsgebilde	24,5	25,0	25,5	26,3
H60–H95	Krankheiten des Ohres und des Warzenfortsatzes	29,1	29,1	29,1	29,5
I00–I99	Krankheiten des Kreislaufsystems	25,3	24,9	25,2	25,5
J00–J99	Krankheiten des Atmungssystems	24,0	23,5	23,5	23,9
K00–K93	Krankheiten des Verdauungssystems	22,9	22,6	22,5	22,5
L00–L99	Krankheiten der Haut und der Unterhaut	23,3	23,2	23,7	24,2
M00–M99	Krankheiten des Muskel-Skelett-Systems und des Bindegewebes	22,6	22,5	22,6	22,6
N00–N99	Krankheiten des Urogenitalsystems	22,9	22,7	22,9	25,1
O00–O99	Schwangerschaft, Geburt und Wochenbett	2,0	24,3	14,0	21,0
P00–P96	Bestimmte Zustände, die ihren Ursprung in der Perinatalperiode haben	26,6	27,9	31,5	19,0
Q00–Q99	Angeborene Fehlbildungen, Deformitäten und Chromosomenanomalien	25,1	26,2	25,1	24,6
R00–R99	Symptome und abnorme klinische und Laborbefunde, die andernorts nicht klassifiziert sind	25,8	25,8	23,3	23,0
S00–T98	Verletzungen, Vergiftungen und bestimmte andere Folgen äußerer Ursachen	23,4	23,5	24,1	23,7
A00–T98	Z u s a m m e n	26,4	26,3	26,5	26,6
Z00–Z99	Faktoren, die den Gesundheitszustand beeinflussen und zur Beanspruchung des Gesundheitswesens führen	21,4	21,7	21,8	22,8
U00–U99	Schlüsselnummern für besondere Zwecke	38,0	27,8	X	23,6
	Ohne Diagnoseangaben	25,3	25,1	24,2	24,6
	I n s g e s a m t	26,2	26,1	26,2	26,4

1) Ohne Stundenfälle.

2. Aus der Vorsorge- oder Rehabilitationseinrichtung entlassene oder verstorbene vollstationäre Patienten/Patientinnen sowie deren Verweildauer 2013 nach Diagnosen

a) Grundzahlen

ICD-10	Hauptdiagnose	Entlassene oder verstorbene Patienten/Patientinnen ¹⁾		
		Insgesamt	Verweildauer in Tagen	darunter Gestorbene
A00–B99	Bestimmte infektiöse und parasitäre Krankheiten	316	25,0	—
C00–D48	Neubildungen	23 184	23,8	15
D50–D90	Krankheiten des Blutes und der blutbildenden Organe sowie bestimmte Störungen mit Beteiligung des Immunsystems	144	22,8	—
E00–E90	Endokrine, Ernährungs- und Stoffwechselkrankheiten	3 600	25,6	—
F00–F99	Psychische und Verhaltensstörungen	28 257	38,0	2
G00–G99	Krankheiten des Nervensystems	5 650	29,2	1
H00–H59	Krankheiten des Auges und der Augenanhangsgebilde	27	26,3	1
H60–H95	Krankheiten des Ohres und des Warzenfortsatzes	900	29,5	—
I00–I99	Krankheiten des Kreislaufsystems	20 533	25,5	22
J00–J99	Krankheiten des Atmungssystems	1 249	23,9	1
K00–K93	Krankheiten des Verdauungssystems	1 881	22,5	1
L00–L99	Krankheiten der Haut und der Unterhaut	300	24,2	—
M00–M99	Krankheiten des Muskel-Skelett-Systems und des Bindegewebes	54 278	22,6	3
N00–N99	Krankheiten des Urogenitalsystems	879	25,1	1
O00–O99	Schwangerschaft, Geburt und Wochenbett	3	21,0	—
P00–P96	Bestimmte Zustände, die ihren Ursprung in der Perinatalperiode haben	6	19,0	—
Q00–Q99	Angeborene Fehlbildungen, Deformitäten und Chromosomenanomalien	254	24,6	—
R00–R99	Symptome und abnorme klinische und Laborbefunde, die andernorts nicht klassifiziert sind	704	23,0	5
S00–T98	Verletzungen, Vergiftungen und bestimmte andere Folgen äußerer Ursachen	6 789	23,7	2
A00–T98	Z u s a m m e n	148 954	26,6	54
Z00–Z99	Faktoren, die den Gesundheitszustand beeinflussen und zur Beanspruchung des Gesundheitswesens führen	8 224	22,8	2
U00–U99	Schlüsselnummern für besondere Zwecke	33	23,6	—
	Ohne Diagnoseangaben	118	24,6	—
	I n s g e s a m t	157 329	26,4	56

1) Ohne Stundenfälle.

2. Aus der Vorsorge- oder Rehabilitationseinrichtung entlassene oder verstorbene vollstationäre Patienten/Patientinnen 2013 nach Diagnosen

b) Verhältniszahlen

ICD-10	Hauptdiagnose	Häufigkeit in %	
		Patienten/Patientinnen insgesamt ¹⁾	darunter gestorbene Patienten/Patientinnen
A00–B99	Bestimmte infektiöse und parasitäre Krankheiten	0,2	—
C00–D48	Neubildungen	14,7	26,8
D50–D90	Krankheiten des Blutes und der blutbildenden Organe sowie bestimmte Störungen mit Beteiligung des Immunsystems	0,1	—
E00–E90	Endokrine, Ernährungs- und Stoffwechselkrankheiten	2,3	—
F00–F99	Psychische und Verhaltensstörungen	18,0	3,6
G00–G99	Krankheiten des Nervensystems	3,6	1,8
H00–H59	Krankheiten des Auges und der Augenanhangsgebilde	0,0	1,8
H60–H95	Krankheiten des Ohres und des Warzenfortsatzes	0,6	—
I00–I99	Krankheiten des Kreislaufsystems	13,1	39,3
J00–J99	Krankheiten des Atmungssystems	0,8	1,8
K00–K93	Krankheiten des Verdauungssystems	1,2	1,8
L00–L99	Krankheiten der Haut und der Unterhaut	0,2	—
M00–M99	Krankheiten des Muskel-Skelett-Systems und des Bindegewebes	34,5	5,4
N00–N99	Krankheiten des Urogenitalsystems	0,6	1,8
O00–O99	Schwangerschaft, Geburt und Wochenbett	0,0	—
P00–P96	Bestimmte Zustände, die ihren Ursprung in der Perinatalperiode haben	0,0	—
Q00–Q99	Angeborene Fehlbildungen, Deformitäten und Chromosomenanomalien	0,2	—
R00–R99	Symptome und abnorme klinische und Laborbefunde, die andernorts nicht klassifiziert sind	0,4	8,9
S00–T98	Verletzungen, Vergiftungen und bestimmte andere Folgen äußerer Ursachen	4,3	3,6
A00–T98	Z u s a m m e n	94,7	96,4
Z00–Z99	Faktoren, die den Gesundheitszustand beeinflussen und zur Beanspruchung des Gesundheitswesens führen	5,2	3,6
U00–U99	Schlüsselnummern für besondere Zwecke	0,0	—
	Ohne Diagnoseangaben	0,1	—
	I n s g e s a m t	100,0	100,0

1) Ohne Stundenfälle.

3. Aus der Vorsorge- oder Rehabilitationseinrichtung entlassene oder verstorbene a) I n s g e -

ICD-10	Hauptdiagnose	Entlassene oder verstorbene							
		ins- gesamt	davon im Alter von ...						
			unter 1 Jahr	1 – 5	5 – 10	10 – 15	15 – 20	20 – 25	25 – 30
A00–B99	Bestimmte infektiöse und parasitäre Krankheiten	316	—	—	—	—	1	1	10
C00–D48	Neubildungen	23 184	—	—	—	—	4	38	100
D50–D90	Krankheiten des Blutes und der blutbildenden Organe sowie bestimmte Störungen mit Beteiligung des Immunsystems	144	—	29	17	6	2	2	1
E00–E90	Endokrine, Ernährungs- und Stoffwechselkrankheiten	3 600	—	7	43	250	184	83	90
F00–F99	Psychische und Verhaltensstörungen	28 257	—	34	142	153	277	495	800
G00–G99	Krankheiten des Nervensystems	5 650	—	5	4	7	34	84	151
H00–H59	Krankheiten des Auges und der Augenanhangsgebilde	27	—	1	1	—	—	—	—
H60–H95	Krankheiten des Ohres und des Warzenfortsatzes	900	—	—	2	—	—	7	8
I00–I99	Krankheiten des Kreislaufsystems	20 533	1	—	—	5	21	46	81
J00–J99	Krankheiten des Atmungssystems	1 249	—	29	20	30	11	10	15
K00–K93	Krankheiten des Verdauungssystems	1 881	—	2	2	4	25	47	84
L00–L99	Krankheiten der Haut und der Unterhaut	300	—	7	8	5	—	—	3
M00–M99	Krankheiten des Muskel-Skelett-Systems und des Bindegewebes	54 278	1	—	5	20	60	256	478
N00–N99	Krankheiten des Urogenitalsystems	879	—	1	3	4	—	3	9
O00–O99	Schwangerschaft, Geburt und Wochenbett	3	—	—	—	—	—	1	—
P00–P96	Bestimmte Zustände, die ihren Ursprung in der Perinatalperiode haben	6	2	1	1	—	—	—	—
Q00–Q99	Angeborene Fehlbildungen, Deformitäten und Chromosomenanomalien	254	—	3	4	7	5	12	20
R00–R99	Symptome und abnorme klinische und Laborbefunde, die andernorts nicht klassifiziert sind	704	—	4	15	3	1	3	17
S00–T98	Verletzungen, Vergiftungen und bestimmte andere Folgen äußerer Ursachen	6 789	—	—	1	2	35	107	102
A00–T98	Z u s a m m e n	148 954	4	123	268	496	660	1 195	1 969
Z00–Z99	Faktoren, die den Gesundheitszustand beeinflussen und zur Beanspruchung des Gesundheitswesens führen	8 224	—	22	53	33	6	43	107
U00–U99	Schlüsselnummern für besondere Zwecke	33	—	—	—	—	—	1	
	Ohne Diagnoseangaben	118	—	1	—	—	—	2	2
	I n s g e s a m t	157 329	4	146	321	529	666	1 241	2 078

1) Ohne Stundenfälle.

**vollstationäre Patienten/Patientinnen 2013 nach Diagnosen und Altersgruppen
s a m t**

Patienten/Patientinnen ¹⁾															ICD-10
bis unter ... Jahren															
30 – 35	35 – 40	40 – 45	45 – 50	50 – 55	55 – 60	60 – 65	65 – 70	70 – 75	75 – 80	80 – 85	85 – 90	90 – 95	95 oder mehr	un- be- kannt	
6	9	19	32	51	48	47	24	27	22	14	5	—	—	—	A00–B99
144	261	602	1 420	2 512	3 252	3 835	3 479	4 271	2 305	722	207	31	1	—	C00–D48
6	7	12	17	8	15	9	2	4	2	—	4	1	—	—	D50–D90
121	161	290	471	619	614	391	112	88	52	19	4	1	—	—	E00–E90
1 308	1 804	3 166	5 195	5 901	5 495	2 636	359	252	163	56	8	—	13	—	F00–F99
222	255	555	820	935	830	576	321	387	306	125	32	1	—	—	G00–G99
1	—	4	4	5	—	2	2	2	4	—	—	1	—	—	H00–H59
25	26	72	170	202	208	108	22	28	14	5	2	1	—	—	H60–H95
135	213	610	1 365	2 251	2 889	2 740	2 034	3 027	2 734	1 606	647	122	6	—	I00–I99
21	29	69	146	214	257	196	58	65	47	22	8	2	—	—	J00–J99
112	103	163	241	282	274	175	105	100	98	45	16	3	—	—	K00–K93
6	15	27	56	66	58	23	8	6	4	6	2	—	—	—	L00–L99
872	1 390	3 052	5 918	8 379	9 291	7 155	3 902	5 610	4 950	2 191	675	69	4	—	M00–M99
21	37	60	88	123	125	127	72	110	66	20	10	—	—	—	N00–N99
—	—	1	—	1	—	—	—	—	—	—	—	—	—	—	O00–O99
—	—	—	—	—	—	1	—	1	—	—	—	—	—	—	P00–P96
10	16	23	39	35	28	18	11	17	6	—	—	—	—	—	Q00–Q99
9	33	40	63	93	114	86	51	62	61	30	16	3	—	—	R00–R99
115	119	205	412	519	605	673	610	1 083	1 042	708	369	74	8	—	S00–T98
3 134	4 478	8 970	16 457	22 196	24 103	18 798	11 172	15 140	11 876	5 569	2 005	309	32	—	A00–T98
107	136	291	460	727	955	962	924	1 382	1 179	596	205	35	1	—	Z00–Z99
1	—	3	3	1	1	5	1	4	5	6	2	—	—	—	U00–U99
2	9	13	17	22	13	14	7	7	9	—	—	—	—	—	
3 244	4 623	9 277	16 937	22 946	25 072	19 779	12 104	16 533	13 069	6 171	2 212	344	33	—	

3. Aus der Vorsorge- oder Rehabilitationseinrichtung entlassene oder verstorbene b) M ä n n -

ICD-10	Hauptdiagnose	Entlassene oder							
		ins- gesamt	davon im Alter von ...						
			unter 1 Jahr	1 – 5	5 – 10	10 – 15	15 – 20	20 – 25	25 – 30
A00–B99	Bestimmte infektiöse und parasitäre Krankheiten	165	—	—	—	—	—	—	6
C00–D48	Neubildungen	13 763	—	—	—	—	1	22	51
D50–D90	Krankheiten des Blutes und der blutbildenden Organe sowie bestimmte Störungen mit Beteiligung des Immunsystems	68	—	19	7	2	—	—	1
E00–E90	Endokrine, Ernährungs- und Stoffwechselkrankheiten	2 271	—	2	20	117	83	37	44
F00–F99	Psychische und Verhaltensstörungen	10 390	—	20	91	81	68	139	200
G00–G99	Krankheiten des Nervensystems	2 574	—	1	3	3	21	27	46
H00–H59	Krankheiten des Auges und der Augenanhangsgebilde	13	—	—	1	—	—	—	—
H60–H95	Krankheiten des Ohres und des Warzenfortsatzes	441	—	—	2	—	—	4	2
I00–I99	Krankheiten des Kreislaufsystems	13 132	—	—	—	3	12	30	37
J00–J99	Krankheiten des Atmungssystems	683	—	14	13	20	3	2	5
K00–K93	Krankheiten des Verdauungssystems	859	—	2	—	4	9	23	36
L00–L99	Krankheiten der Haut und der Unterhaut	116	—	4	3	5	—	—	—
M00–M99	Krankheiten des Muskel-Skelett-Systems und des Bindegewebes	24 873	1	—	2	3	21	120	241
N00–N99	Krankheiten des Urogenitalsystems	496	—	—	2	2	—	3	3
O00–O99	Schwangerschaft, Geburt und Wochenbett	—	—	—	—	—	—	—	—
P00–P96	Bestimmte Zustände, die ihren Ursprung in der Perinatalperiode haben	4	2	1	—	—	—	—	—
Q00–Q99	Angeborene Fehlbildungen, Deformitäten und Chromosomenanomalien	99	—	2	2	3	2	4	6
R00–R99	Symptome und abnorme klinische und Laborbefunde, die andernorts nicht klassifiziert sind	289	—	3	10	1	1	2	7
S00–T98	Verletzungen, Vergiftungen und bestimmte andere Folgen äußerer Ursachen	2 898	—	—	—	1	24	76	65
A00–T98	Z u s a m m e n	73 134	3	68	156	245	245	489	750
Z00–Z99	Faktoren, die den Gesundheitszustand beeinflussen und zur Beanspruchung des Gesundheitswesens führen	4 440	—	15	30	16	3	26	78
U00–U99	Schlüsselnummern für besondere Zwecke	13	—	—	—	—	—	—	—
	Ohne Diagnoseangaben	77	—	1	—	—	—	2	2
	I n s g e s a m t	77 664	3	84	186	261	248	517	830

1) Ohne Stundenfälle.

vollstationäre Patienten/Patientinnen 2013 nach Diagnosen und Altersgruppen
l i c h

verstorbene Patientinnen ¹⁾															ICD-10
bis unter ... Jahren															
30 – 35	35 – 40	40 – 45	45 – 50	50 – 55	55 – 60	60 – 65	65 – 70	70 – 75	75 – 80	80 – 85	85 – 90	90 – 95	95 oder mehr	unbe- kannt	
4	5	9	18	29	20	30	16	14	7	4	3	—	—	—	A00–B99
61	107	200	549	1 100	1 818	2 516	2 447	3 033	1 377	376	89	15	1	—	C00–D48
2	2	7	9	4	7	2	1	1	1	—	2	1	—	—	D50–D90
68	94	197	342	427	417	273	63	46	30	8	3	—	—	—	E00–E90
363	621	1 130	2 089	2 167	2 054	1 123	121	64	39	15	4	—	1	—	F00–F99
82	101	201	313	413	397	303	179	212	174	75	23	—	—	—	G00–G99
1	—	2	1	1	—	1	1	1	3	—	—	1	—	—	H00–H59
11	11	40	92	103	94	50	10	12	7	1	1	1	—	—	H60–H95
72	123	397	901	1 603	2 056	1 923	1 392	1 904	1 535	814	287	38	5	—	I00–I99
8	20	39	93	110	140	109	32	35	22	13	4	1	—	—	J00–J99
45	40	82	119	156	116	86	42	42	30	18	7	2	—	—	K00–K93
3	5	13	16	28	20	9	3	3	1	3	—	—	—	—	L00–L99
489	737	1 646	3 019	4 174	4 757	3 560	1 543	2 024	1 581	718	213	22	2	—	M00–M99
4	6	27	34	75	77	85	45	73	41	11	8	—	—	—	N00–N99
—	—	—	—	—	—	—	—	—	—	—	—	—	—	—	O00–O99
—	—	—	—	—	—	—	—	1	—	—	—	—	—	—	P00–P96
6	5	8	17	15	10	5	4	9	1	—	—	—	—	—	Q00–Q99
5	9	16	26	39	46	44	17	18	26	13	5	1	—	—	R00–R99
80	83	138	260	301	309	325	232	376	313	190	102	20	3	—	S00–T98
1 304	1 969	4 152	7 898	10 745	12 338	10 444	6 148	7 868	5 188	2 259	751	102	12	—	A00–T98
72	88	177	270	420	562	568	523	704	553	254	67	14	—	—	Z00–Z99
—	—	1	3			2		3	2	2	—	—	—	—	U00–U99
1	8	12	11	12	8	8	3	3	6	—	—	—	—	—	
1 377	2 065	4 342	8 182	11 177	12 908	11 022	6 674	8 578	5 749	2 515	818	116	12	—	

3. Aus der Vorsorge- oder Rehabilitationseinrichtung entlassene oder verstorbene c) W e i b -

ICD-10	Hauptdiagnose	Entlassene oder							
		ins- gesamt	davon im Alter von ...						
			unter 1 Jahr	1 – 5	5 – 10	10 – 15	15 – 20	20 – 25	25 – 30
A00–B99	Bestimmte infektiöse und parasitäre Krankheiten	151	—	—	—	—	1	1	4
C00–D48	Neubildungen	9 421	—	—	—	—	3	16	49
D50–D90	Krankheiten des Blutes und der blutbildenden Organe sowie bestimmte Störungen mit Beteiligung des Immunsystems	76	—	10	10	4	2	2	—
E00–E90	Endokrine, Ernährungs- und Stoffwechselkrankheiten	1 329	—	5	23	133	101	46	46
F00–F99	Psychische und Verhaltensstörungen	17 867	—	14	51	72	209	356	600
G00–G99	Krankheiten des Nervensystems	3 076	—	4	1	4	13	57	105
H00–H59	Krankheiten des Auges und der Augenanhangsgebilde	14	—	1	—	—	—	—	—
H60–H95	Krankheiten des Ohres und des Warzenfortsatzes	459	—	—	—	—	—	3	6
I00–I99	Krankheiten des Kreislaufsystems	7 401	1	—	—	2	9	16	44
J00–J99	Krankheiten des Atmungssystems	566	—	15	7	10	8	8	10
K00–K93	Krankheiten des Verdauungssystems	1 022	—	—	2	—	16	24	48
L00–L99	Krankheiten der Haut und der Unterhaut	184	—	3	5	—	—	—	3
M00–M99	Krankheiten des Muskel-Skelett-Systems und des Bindegewebes	29 405	—	—	3	17	39	136	237
N00–N99	Krankheiten des Urogenitalsystems	383	—	1	1	2	—	—	6
O00–O99	Schwangerschaft, Geburt und Wochenbett	3	—	—	—	—	—	1	—
P00–P96	Bestimmte Zustände, die ihren Ursprung in der Perinatalperiode haben	2	—	—	1	—	—	—	—
Q00–Q99	Angeborene Fehlbildungen, Deformitäten und Chromosomenanomalien	155	—	1	2	4	3	8	14
R00–R99	Symptome und abnorme klinische und Laborbefunde, die andernorts nicht klassifiziert sind	415	—	1	5	2	—	1	10
S00–T98	Verletzungen, Vergiftungen und bestimmte andere Folgen äußerer Ursachen	3 891	—	—	1	1	11	31	37
A00–T98	Z u s a m m e n	75 820	1	55	112	251	415	706	1 219
Z00–Z99	Faktoren, die den Gesundheitszustand beeinflussen und zur Beanspruchung des Gesundheitswesens führen	3 784	—	7	23	17	3	17	29
U00–U99	Schlüsselnummern für besondere Zwecke	20	—	—	—	—	—	1	—
	Ohne Diagnoseangaben	41	—	—	—	—	—	—	—
	I n s g e s a m t	79 665	1	62	135	268	418	724	1 248

1) Ohne Stundenfälle.

vollstationäre Patienten/Patientinnen 2013 nach Diagnosen und Altersgruppen
l i c h

verstorbene Patientinnen ¹⁾															ICD-10
bis unter ... Jahren															
30 – 35	35 – 40	40 – 45	45 – 50	50 – 55	55 – 60	60 – 65	65 – 70	70 – 75	75 – 80	80 – 85	85 – 90	90 – 95	95 oder mehr	unbe- kannt	
2	4	10	14	22	28	17	8	13	15	10	2	—	—	—	A00–B99
83	154	402	871	1 412	1 434	1 319	1 032	1 238	928	346	118	16	—	—	C00–D48
4	5	5	8	4	8	7	1	3	1	—	2	—	—	—	D50–D90
53	67	93	129	192	197	118	49	42	22	11	1	1	—	—	E00–E90
945	1 183	2 036	3 106	3 734	3 441	1 513	238	188	124	41	4	—	12	—	F00–F99
140	154	354	507	522	433	273	142	175	132	50	9	1	—	—	G00–G99
—	—	2	3	4	—	1	1	1	1	—	—	—	—	—	H00–H59
14	15	32	78	99	114	58	12	16	7	4	1	—	—	—	H60–H95
63	90	213	464	648	833	817	642	1 123	1 199	792	360	84	1	—	I00–I99
13	9	30	53	104	117	87	26	30	25	9	4	1	—	—	J00–J99
67	63	81	122	126	158	89	63	58	68	27	9	1	—	—	K00–K93
3	10	14	40	38	38	14	5	3	3	3	2	—	—	—	L00–L99
383	653	1 406	2 899	4 205	4 534	3 595	2 359	3 586	3 369	1 473	462	47	2	—	M00–M99
17	31	33	54	48	48	42	27	37	25	9	2	—	—	—	N00–N99
—	—	1	—	1	—	—	—	—	—	—	—	—	—	—	O00–O99
—	—	—	—	—	—	1	—	—	—	—	—	—	—	—	P00–P96
4	11	15	22	20	18	13	7	8	5	—	—	—	—	—	Q00–Q99
4	24	24	37	54	68	42	34	44	35	17	11	2	—	—	R00–R99
35	36	67	152	218	296	348	378	707	729	518	267	54	5	—	S00–T98
1 830	2 509	4 818	8 559	11 451	11 765	8 354	5 024	7 272	6 688	3 310	1 254	207	20	—	A00–T98
35	48	114	190	307	393	394	401	678	626	342	138	21	1	—	Z00–Z99
1	—	2	—	1	1	3	1	1	3	4	2	—	—	—	U00–U99
1	1	1	6	10	5	6	4	4	3	—	—	—	—	—	
1 867	2 558	4 935	8 755	11 769	12 164	8 757	5 430	7 955	7 320	3 656	1 394	228	21	—	

4. Durchschnittliche Verweildauer der aus der Vorsorge- oder Rehabilitationseinrichtung entlassenen

ICD-10	Hauptdiagnose	Verweildauer in Tagen der entlassenen							
		ins- gesamt	davon im Alter von ...						
			unter 1 Jahr	1 – 5	5 – 10	10 – 15	15 – 20	20 – 25	25 – 30
A00–B99	Bestimmte infektiöse und parasitäre Krankheiten	25,0	—	—	—	—	17,0	21,0	22,6
C00–D48	Neubildungen	23,8	—	—	—	—	23,3	22,6	25,4
D50–D90	Krankheiten des Blutes und der blutbildenden Organe sowie bestimmte Störungen mit Beteiligung des Immunsystems	22,8	—	21,7	19,8	22,2	14,0	24,5	18,0
E00–E90	Endokrine, Ernährungs- und Stoffwechselkrankheiten	25,6	—	20,0	28,5	34,8	35,2	30,7	25,0
F00–F99	Psychische und Verhaltensstörungen	38,0	—	22,4	22,8	27,7	41,6	39,3	38,4
G00–G99	Krankheiten des Nervensystems	29,2	—	20,4	21,3	32,6	48,1	28,4	32,3
H00–H59	Krankheiten des Auges und der Augenanhangsgebilde	26,3	—	21,0	5,0	—	—	—	—
H60–H95	Krankheiten des Ohres und des Warzenfortsatzes	29,5	—	—	24,5	—	—	33,6	29,6
I00–I99	Krankheiten des Kreislaufsystems	25,5	29,0	—	—	32,4	44,3	30,0	27,2
J00–J99	Krankheiten des Atmungssystems	23,9	—	22,0	23,9	30,8	35,7	23,8	21,2
K00–K93	Krankheiten des Verdauungssystems	22,5	—	21,0	28,0	33,0	21,5	22,1	22,8
L00–L99	Krankheiten der Haut und der Unterhaut	24,2	—	23,0	23,6	29,4	—	—	28,3
M00–M99	Krankheiten des Muskel-Skelett-Systems und des Bindegewebes	22,6	18,0	—	24,8	32,2	25,6	23,9	23,3
N00–N99	Krankheiten des Urogenitalsystems	25,1	—	21,0	27,3	24,3	—	20,7	23,1
O00–O99	Schwangerschaft, Geburt und Wochenbett	21,0	—	—	—	—	—	21,0	—
P00–P96	Bestimmte Zustände, die ihren Ursprung in der Perinatalperiode haben	19,0	19,0	10,0	24,0	—	—	—	—
Q00–Q99	Angeborene Fehlbildungen, Deformitäten und Chromosomenanomalien	24,6	—	16,7	24,5	27,7	27,8	19,3	28,3
R00–R99	Symptome und abnorme klinische und Laborbefunde, die andernorts nicht klassifiziert sind	23,0	—	21,0	21,0	20,0	9,0	25,7	21,6
S00–T98	Verletzungen, Vergiftungen und bestimmte andere Folgen äußerer Ursachen	23,7	—	—	13,0	24,0	23,6	39,8	34,5
A00–T98	Z u s a m m e n	26,6	21,3	21,6	23,6	31,7	36,6	32,6	31,1
Z00–Z99	Faktoren, die den Gesundheitszustand beeinflussen und zur Beanspruchung des Gesundheitswesens führen	22,8	—	21,4	21,5	21,0	22,3	22,0	21,1
U00–U99	Schlüsselnummern für besondere Zwecke	23,6	—	—	—	—	—	28,0	—
	Ohne Diagnoseangaben	24,6	—	21,0	—	—	—	28,0	28,0
	I n s g e s a m t	26,4	21,3	21,6	23,2	31,0	36,4	32,2	30,6

1) Ohne Stundenfälle.

oder verstorbenen vollstationären Patienten/Patientinnen 2013 nach Diagnosen und Altersgruppen

oder verstorbenen Patienten/Patientinnen ¹⁾															ICD-10
bis unter ... Jahren															
30 – 35	35 – 40	40 – 45	45 – 50	50 – 55	55 – 60	60 – 65	65 – 70	70 – 75	75 – 80	80 – 85	85 – 90	90 – 95	95 oder mehr	unbe- kannt	
26,7	22,0	28,8	25,3	25,2	25,7	26,3	25,3	23,4	22,0	21,6	27,4	—	—	—	A00–B99
24,3	24,6	23,6	24,1	24,1	24,3	23,8	23,6	23,6	23,2	23,0	23,8	24,4	15,0	—	C00–D48
24,3	22,6	25,3	22,9	23,4	23,7	28,7	19,0	16,8	19,5	—	26,8	43,0	—	—	D50–D90
24,2	24,8	25,5	24,6	24,1	24,1	23,4	21,3	21,6	21,2	22,2	25,8	18,0	—	—	E00–E90
37,5	37,1	37,4	38,2	38,3	38,6	39,7	38,9	31,9	26,8	25,2	27,5	—	37,1	—	F00–F99
30,6	29,5	29,2	29,5	29,7	29,0	29,0	28,2	28,1	26,8	26,5	26,1	19,0	—	—	G00–G99
42,0	—	31,0	26,3	32,4	—	24,5	20,5	15,0	27,3	—	—	22,0	—	—	H00–H59
31,5	30,6	28,0	30,2	30,0	30,1	29,1	25,8	25,2	29,4	18,2	19,0	21,0	—	—	H60–H95
27,0	26,1	27,3	27,1	26,4	26,5	26,0	24,1	24,9	23,7	24,8	24,9	25,7	26,7	—	I00–I99
24,0	21,9	24,6	24,1	24,6	24,4	23,3	23,0	21,5	19,7	22,7	18,6	24,5	—	—	J00–J99
21,8	22,6	22,6	22,8	23,3	22,9	22,7	23,6	21,3	21,1	18,2	18,3	14,0	—	—	K00–K93
29,3	22,5	24,1	24,3	24,2	25,1	23,3	20,5	23,3	19,0	20,0	27,5	—	—	—	L00–L99
24,4	23,8	24,1	24,0	23,9	23,6	22,7	20,4	20,3	20,4	20,5	21,0	21,9	16,3	—	M00–M99
22,2	22,6	22,5	23,2	26,0	25,4	25,9	26,1	25,6	26,4	26,6	23,4	—	—	—	N00–N99
—	—	21,0	—	21,0	—	—	—	—	—	—	—	—	—	—	O00–O99
—	—	—	—	—	—	21,0	—	21,0	—	—	—	—	—	—	P00–P96
23,4	24,9	23,5	25,3	25,1	24,2	20,6	26,9	28,5	17,0	—	—	—	—	—	Q00–Q99
27,3	24,0	24,6	23,2	24,2	23,3	22,8	25,0	21,9	20,6	21,1	21,0	23,0	—	—	R00–R99
26,1	25,9	28,7	26,6	25,1	24,4	23,7	22,1	21,7	22,1	21,9	23,1	21,3	21,3	—	S00–T98
30,4	29,7	29,5	29,1	28,4	27,7	26,1	23,1	22,7	22,2	22,5	23,0	23,5	27,9	—	A00–T98
24,0	25,9	24,7	23,9	23,7	23,1	22,8	22,1	22,6	21,8	22,8	21,3	19,7	14,0	—	Z00–Z99
21,0	—	21,3	20,3	21,0	17,0	27,8	29,0	20,3	21,2	28,8	20,0	—	—	—	U00–U99
31,5	24,7	21,7	26,7	26,8	23,5	23,1	25,1	22,4	21,8	—	—	—	—	—	
30,2	29,6	29,3	29,0	28,2	27,6	26,0	23,1	22,7	22,1	22,5	22,9	23,1	27,5	—	

5. Aus der Vorsorge- oder Rehabilitationseinrichtung entlassene oder verstorbene
c) I n s g e -

Lfd. Nr.	Fachabteilung mit der längsten Verweildauer	Fach- abtei- lungen	Entlassene oder verstorbene							
			ins- gesamt	davon mit Haupt-						
				A00 – B99	C00 – D48	D50 – D90	E00 – E90	F00 – F99	G00 – G99	H00 – H59
1	Innere Medizin	31	38 353	100	11 326	59	2 912	309	170	4
	darunter									
2	Hämatologie und Onkologie	5	9 163	6	8 597	9	26	18	16	1
3	Kardiologie	9	12 315	11	25	2	500	101	27	1
4	Rheumatologie	4	4 975	6	12	15	14	80	13	
5	Neurologie	15	16 762	158	821	19	59	299	5 193	20
6	Orthopädie	35	54 119	32	116	7	76	235	204	1
7	Psychiatrie und Psychotherapie	7	6 778	1	1	53	38	6 337	18	2
8	Psychotherapeutische Medizin	22	21 026	—	9	—	17	20 848	11	—
9	Sonst. Fachbereiche bzw. Einrichtung ohne abgegrenzte Fachabteilung	10	15 861	13	10 649	2	16	47	9	—

1) Ohne Stundenfälle.

vollstationäre Patienten/Patientinnen 2013 nach Fachabteilungen und Diagnosen
s a m t

Patienten/Patientinnen ¹⁾														Lfd. Nr.
diagnose nach ICD-10														
H60 — H95	I00 — I99	J00 — J99	K00 — K93	L00 — L99	M00 — M99	N00 — N99	O00 — O99	P00 — P96	Q00 — Q99	R00 — R99	S00 — T98	Z00 — Z99	unbe- kannt	
10	11 563	1 083	1 747	219	4 969	212	—	2	67	245	393	2 952	11	1
1	82	11	144	6	91	5	—	—	4	118	13	15	—	2
5	8 679	50	21	2	74	9	—	—	29	25	32	2 716	6	3
2	22	1	26	205	4 314	1	—	1	8	7	236	9	3	4
45	7 998	21	32	4	993	11	1	—	68	124	813	39	37	5
8	527	22	24	32	42 752	8	1	—	67	193	5 173	4 574	54	6
4	53	48	7	24	29	4	—	3	7	24	3	121	1	7
1	19	3	4	2	31	1	—	—	4	10	3	62	1	8
831	139	3	26	5	2 952	529	—	—	29	64	81	463	3	9

5. Aus der Vorsorge- oder Rehabilitationseinrichtung entlassene oder verstorbene
b) M ä n n -

Lfd. Nr.	Fachabteilung mit der längsten Verweildauer	Fach- abtei- lungen	Entlassene oder							
			ins- gesamt	davon mit Haupt-						
				A00 — B99	C00 — D48	D50 — D90	E00 — E90	F00 — F99	G00 — G99	H00 — H59
1	Innere Medizin	31	20 300	56	3 784	26	1 941	176	108	2
	darunter									
2	Hämatologie und Onkologie	5	2 757	2	2 559	3	9	5	7	1
3	Kardiologie	9	8 910	7	7	2	399	80	23	1
4	Rheumatologie	4	2 089	2	4	5	5	32	9	—
5	Neurologie	15	8 792	79	337	11	32	126	2 335	10
6	Orthopädie	35	23 554	14	50	3	44	89	93	—
7	Psychiatrie und Psychotherapie	7	2 947	1	—	28	10	2 730	6	1
8	Psychotherapeutische Medizin	22	7 251	—	2	—	8	7 167	4	—
	Sonst. Fachbereiche bzw. Einrichtung									
9	ohne abgegrenzte Fachabteilung	10	12 451	11	9 574	—	11	21	7	—

1) Ohne Stundenfälle.

vollstationäre Patienten/Patientinnen 2013 nach Fachabteilungen und Diagnosen
l i c h

verstorbene Patienten ¹⁾														Lfd. Nr.
diagnose nach ICD-10														
H60 — H95	I00 — I99	J00 — J99	K00 — K93	L00 — L99	M00 — M99	N00 — N99	O00 — O99	P00 — P96	Q00 — Q99	R00 — R99	S00 — T98	Z00 — Z99	unbe- kannt	
7	8 082	603	796	78	2 113	126	—	1	25	94	165	2 109	8	1
1	39	3	63	3	22	3	—	—	2	29	—	6	—	2
4	6 273	35	11	2	57	8	—	—	11	15	18	1 953	4	3
2	14	—	14	71	1 816	1	—	—	3	4	99	6	2	4
21	4 612	10	19	2	520	7	—	—	24	62	548	16	18	5
5	245	7	9	13	18 833	2	—	—	26	77	2 003	1 996	39	6
2	25	29	4	13	10	1	—	3	3	14	1	65	1	7
1	11	1	2	1	7	1	—	—	2	7	2	35	—	8
404	38	2	12	1	1 736	346	—	—	14	24	37	210	3	9

5. Aus der Vorsorge- oder Rehabilitationseinrichtung entlassene oder verstorbene
c) W e i b -

Lfd. Nr.	Fachabteilung mit der längsten Verweildauer	Fach- abtei- lungen	Entlassene oder verstorbene							
			ins- gesamt	davon mit Haupt-						
				A00 — B99	C00 — D48	D50 — D90	E00 — E90	F00 — F99	G00 — G99	H00 — H59
1	Innere Medizin	31	18 053	44	7 542	33	971	133	62	2
	darunter									
2	Hämatologie und Onkologie	5	6 406	4	6 038	6	17	13	9	—
3	Kardiologie	9	3 405	4	18		101	21	4	—
4	Rheumatologie	4	2 886	4	8	10	9	48	4	—
5	Neurologie	15	7 970	79	484	8	27	173	2 858	10
6	Orthopädie	35	30 565	18	66	4	32	146	111	1
7	Psychiatrie und Psychotherapie	7	3 831	—	1	25	28	3 607	12	1
8	Psychotherapeutische Medizin	22	13 775	—	7	—	9	13 681	7	—
9	Sonst. Fachbereiche bzw. Einrichtung ohne abgegrenzte Fachabteilung	10	3 410	2	1 075	2	5	26	2	—

1) Ohne Stundenfälle.

vollstationäre Patienten/Patientinnen 2013 nach Fachabteilungen und Diagnosen
l i c h

verstorbene Patientinnen ¹⁾														Lfd. Nr.
diagnose nach ICD-10														
H60 — H95	I00 — I99	J00 — J99	K00 — K93	L00 — L99	M00 — M99	N00 — N99	O00 — O99	P00 — P96	Q00 — Q99	R00 — R99	S00 — T98	Z00 — Z99	unbe- kannt	
3	3 481	480	951	141	2 856	86	—	1	42	151	228	843	3	1
—	43	8	81	3	69	2	—	—	2	89	13	9		2
1	2 406	15	10		17	1	—	—	18	10	14	763	2	3
—	8	1	12	134	2 498	—	—	1	5	3	137	3	1	4
24	3 386	11	13	2	473	4	1	—	44	62	265	23	19	5
3	282	15	15	19	23 919	6	1	—	41	116	3 170	2 578	15	6
2	28	19	3	11	19	3	—	—	4	10	2	56	—	7
—	8	2	2	1	24	—	—	—	2	3	1	27	1	8
427	101	1	14	4	1 216	183	—	—	15	40	44	253	—	9

6. Durchschnittliche Verweildauer der aus der Vorsorge- oder Rehabilitationseinrichtung entlassenen

Lfd. Nr.	Fachabteilung mit der längsten Verweildauer	Fach- abtei- lungen	Verweildauer in Tagen der entlassenen							
			ins- gesamt	davon mit Haupt-						
				A00 – B99	C00 – D48	D50 – D90	E00 – E90	F00 – F99	G00 – G99	H00 – H59
1	Innere Medizin	31	23,3	22,9	23,0	23,4	24,0	24,6	24,6	22,5
	darunter									
2	Hämatologie und Onkologie	5	22,5	22,2	22,7	21,3	18,1	17,9	22,3	12,0
3	Kardiologie	9	23,1	22,8	36,2	21,0	22,3	25,7	24,7	21,0
4	Rheumatologie	4	23,7	22,0	21,1	22,9	21,4	24,7	24,2	—
5	Neurologie	15	28,9	26,5	26,9	26,2	28,5	30,0	29,6	28,8
6	Orthopädie	35	22,3	23,0	22,2	25,0	21,3	23,2	23,5	18,0
7	Psychiatrie und Psychotherapie	7	43,8	35,0	21,0	21,1	27,3	45,1	27,9	13,0
8	Psychotherapeutische Medizin	22	36,3	—	30,6	—	30,1	36,4	24,6	—
9	Sonst. Fachbereiche bzw. Einrichtung ohne abgegrenzte Fachabteilung	10	24,7	29,2	24,5	21,0	25,2	22,0	23,1	—

1) Ohne Stundenfälle.

oder verstorbenen vollstationären Patienten/Patientinnen 2013 nach Fachabteilungen und Diagnosen

oder verstorbenen Patienten/Patientinnen ¹⁾														Lfd. Nr.
diagnose nach ICD-10														
H60 — H95	I00 — I99	J00 — J99	K00 — K93	L00 — L99	M00 — M99	N00 — N99	O00 — O99	P00 — P96	Q00 — Q99	R00 — R99	S00 — T98	Z00 — Z99	unbe- kannt	
23,2	23,3	23,6	22,4	23,9	23,5	23,4	—	21,0	22,3	21,4	23,1	23,8	26,4	1
27,0	17,5	23,0	22,9	23,5	19,8	22,6	—	—	19,5	19,3	16,8	21,1	—	2
23,6	22,8	22,2	20,4	20,5	24,8	25,7	—	—	19,8	22,1	23,9	23,9	25,0	3
24,5	20,6	21,0	20,2	24,1	23,8	20,0		21,0	27,1	23,6	22,9	28,7	23,3	4
29,0	28,9	34,0	29,7	25,3	27,3	26,3	21,0	—	27,2	26,6	31,0	14,8	27,8	5
23,0	22,2	17,1	18,6	22,3	22,4	24,3	21,0	—	23,2	22,1	22,7	21,5	23,3	6
23,3	34,9	22,1	26,0	27,4	36,0	26,3	—	16,0	19,1	20,0	29,0	21,4	21,0	7
35,0	26,7	21,3	28,0	38,5	35,4	20,0	—	—	17,5	22,7	37,3	18,1	10,0	8
29,7	22,8	17,0	21,3	22,0	23,0	26,4	—	—	29,0	27,6	22,8	30,7	23,7	9

7. Einzugsgebiete der Vorsorge- und Rehabilitationseinrichtungen 2013 nach Wohnsitz der Patienten/Patientinnen

Wohnsitz der Patienten	Entlassene oder verstorbene Patienten/Patientinnen ¹⁾ mit Sitz der behandelnden Einrichtung im			
	Land Hessen	Regierungsbezirk Darmstadt	Regierungsbezirk Gießen	Regierungsbezirk Kassel
Baden-Württemberg	6 637	3 773	736	2 128
Bayern	8 069	4 964	459	2 646
Berlin	1 574	270	149	1 155
Brandenburg	1 059	250	72	737
Bremen	1 562	553	82	927
Hamburg	1 162	161	64	937
H e s s e n	75 258	46 969	6 288	22 001
Mecklenburg-Vorpommern	461	119	20	322
Niedersachsen	13 443	3 943	376	9 124
Nordrhein-Westfalen	29 029	11 477	1 439	16 113
Rheinland-Pfalz	8 915	5 396	952	2 567
Saarland	1 321	757	62	502
Sachsen	1 795	456	61	1 278
Sachsen-Anhalt	1 652	453	61	1 138
Schleswig-Holstein	2 088	421	52	1 615
Thüringen	2 738	722	80	1 936
Ausland	494	228	25	241
Wohnsitz unbekannt	5	5	—	—
I n s g e s a m t	157 329	80 984	10 978	65 367

¹⁾ Ohne Stundenfälle.