



Statistische Berichte



Kennziffer: D I 2 - vj 2/16

November 2016

Gewerbeanzeigen in Hessen im 2. Vierteljahr 2016

Hessisches Statistisches Landesamt, Wiesbaden

Impressum

Dienstgebäude: Rheinstraße 35/37, 65185 Wiesbaden
Briefadresse: 65175 Wiesbaden

Ihre Ansprechpartner für Fragen und Anregungen zu diesem Bericht

Herr Andreas Müller 0611 3802-137
Frau Beate Goldmann 0611 3802-171
Frau Katharina Muno 0611 3802-158
E-Mail gewerbeanzeigen@statistik.hessen.de
Telefax 0611 3802-198
Internet <http://www.statistik-hessen.de>

Copyright

© Hessisches Statistisches Landesamt, Wiesbaden, 2016
Vervielfältigung und Verbreitung, auch auszugsweise, mit Quellenangabe gestattet.

Allgemeine Geschäftsbedingungen

Die Allgemeinen Geschäftsbedingungen sind unter
<http://www.statistik-hessen.de> "AGB"
abrufbar.

Zeichenerklärungen

- = genau Null (nichts vorhanden) bzw. keine Veränderung eingetreten
- 0 = Zahlenwert ungleich Null, Betrag jedoch kleiner als die Hälfte von 1 in der letzten besetzten Stelle
- . = Zahlenwert unbekannt oder geheim zu halten
- ... = Zahlenwert lag bei Redaktionsschluss noch nicht vor
- () = Aussagewert eingeschränkt, da der Zahlenwert statistisch unsicher ist
- / = keine Angabe, da Zahlenwert nicht sicher genug
- x = Tabellenfeld gesperrt, weil Aussage nicht sinnvoll
(oder bei Veränderungsraten ist die Ausgangszahl kleiner als 100)
- D = Durchschnitt
- s = geschätzte Zahl
- p = vorläufige Zahl
- r = berichtigte Zahl

Aus Gründen der Übersichtlichkeit sind nur negative Veränderungsraten und Salden mit einem Vorzeichen versehen. Positive Veränderungsraten und Salden sind ohne Vorzeichen.
Im Allgemeinen ist ohne Rücksicht auf die Endsumme auf- bzw. abgerundet worden.
Das Ergebnis der Summierung der Einzelzahlen kann deshalb geringfügig von der Endsumme abweichen.

Inhalt

	Seite
Vorbemerkungen und Begriffserläuterungen	2
Grafiken	
1. Gewerbeanmeldungen und -abmeldungen in Hessen seit 2004	4
2. Gewerbeanmeldungen und -abmeldungen in Hessen im 2. Vierteljahr 2016 – nach Wirtschaftsabschnitten	4
3. Vierteljährliche An- und Abmeldungen von Gewerbebetrieben in Hessen seit 2004	5
4. Gewerbeanmeldungen und -abmeldungen im 2. Vierteljahr 2016 – nach Verwaltungsbezirken	6
Tabellen	
1. Gewerbeanzeigen von 2004 bis 2016 nach dem Grund der Meldung	7
2. Gewerbeanzeigen im 2. Vierteljahr 2016 nach Art der Niederlassung und Rechtsform – sowie Einzelunternehmen nach Geschlecht, – Staatsangehörigkeit und Grund der Anzeige	8
3. Gewerbeanzeigen im 2. Vierteljahr 2016 nach Wirtschaftsbereichen und Verwaltungsbezirk	9
4. Gewerbeanmeldungen und -abmeldungen sowie Neuerrichtungen und Aufgaben – je 1000 Einwohner im 2. Vierteljahr 2016 nach Verwaltungsbezirken	24
5. Gewerbeanmeldungen im 2. Vierteljahr 2016 nach Wirtschaftsbereichen	25
6. Gewerbeabmeldungen im 2. Vierteljahr 2016 nach Wirtschaftsbereichen	27
7. Gewerbeanmeldungen insgesamt nach Rechtsformen sowie Einzelunternehmen nach – Geschlecht und Staatsangehörigkeit im 2. Vierteljahr 2016 nach Regierungsbezirken	29
8. Gewerbeabmeldungen insgesamt nach Rechtsformen sowie Einzelunternehmen nach – Geschlecht und Staatsangehörigkeit im 2. Vierteljahr 2016 nach Regierungsbezirken	32
9. Neugründungen: Gewerbetreibende im 2. Vierteljahr 2016 nach Geschlecht und – Verwaltungsbezirken	35
10. Neugründungen: Gewerbetreibende im 2. Vierteljahr 2016 nach Staatsangehörigkeit – und Verwaltungsbezirken	36
11. Vollständige Aufgaben: Gewerbetreibende im 2. Vierteljahr 2016 nach Geschlecht und – Verwaltungsbezirken	37
12. Vollständige Aufgaben: Gewerbetreibende im 2. Vierteljahr 2016 nach Staatsangehörigkeit – und Verwaltungsbezirken	38
13. Gewerbeanzeigen nach wirtschaftlicher Bedeutung im 2. Vierteljahr 2016	39
Anhang	
Übersicht über die Klassifikation der Wirtschaftszweige, Ausgabe 2008 (WZ 2008)	40

Vorbemerkungen

Im Zusammenhang mit einer Änderung der Gewerbeordnung und anderer gewerberechtlicher Vorschriften durch das Gesetz vom 23. November 1994 (BGBl. I S. 3475) wurde mit Beginn des Jahres 1996 eine bundeseinheitliche **Statistik der Gewerbeanzeigen** angeordnet, mit der die früher lediglich landesinterne Statistik auf diesem Gebiet abgelöst wurde. Rechtsgrundlagen sind die §§ 14 und 55 c nach der Neufassung der Gewerbeordnung vom 22. Februar 1999 (BGBl. I Nr. 9, S. 202 ff.), geändert in "Drittes Gesetz zur Änderung der Gewerbeordnung und sonstiger gewerberechtlicher Vorschriften" vom 24. August 2002 (BGBl. I Nr. 62, S. 3412 ff.) und mit Auswirkungen auf die Statistik zuletzt geändert in Artikel 1 des Gesetzes zur Änderung gewerberechtlicher Vorschriften (GewRÄndG) (BGBl. 2011 Teil 1 S.1341).

Die bei allen Gewerbeanzeigenpflichtigen monatlich durchzuführende Statistik dient der Gewinnung zuverlässiger, aktueller und bundesweit vergleichbarer Daten über die Gewerbeanmeldungen und -abmeldungen.

Die Anzeigepflicht besteht für den Betrieb eines Gewerbes bzw. für selbstständige Gewerbetreibende. Davon ausgenommen sind Urproduktion (z. B. Land- und Forstwirtschaft), freie Berufe im Sinne des Gewerberechts (z. B. freie wissenschaftliche, künstlerische oder schriftstellerische Tätigkeit), die bloße Verwaltung eigenen Vermögens sowie verbotene bzw. sozial unwürdige Tätigkeiten. Es werden sowohl Hauptniederlassungen wie auch Zweigniederlassungen und unselbstständige Zweigstellen einbezogen.

Die Auswertung der Meldeformulare erfolgt in Form einer Sekundärstatistik, deren wichtigste Ergebnisse in diesem Statistischen Bericht veröffentlicht werden. Mit der Umstellung der Statistik waren einige weitere Neuerungen verbunden, die beim Vergleich mit den früheren Jahren zu beachten sind. Diese Neuerungen betreffen u.a. die konkrete Angabe für das Geschlecht des Meldepflichtigen und der Differenzierungsmöglichkeit nach dem Grund der An- oder Abmeldung.

Begriffserläuterungen

Gewerbeanmeldung:

Ein Gewerbe ist **anzumelden** bei der Neuerrichtung eines Betriebes, einer Zweigniederlassung oder einer unselbstständigen Zweigstelle sowie bei der Übernahme eines bereits bestehenden Betriebes durch einen anderen Gewerbetreibenden oder Änderung der Rechtsform etwa Umwandlung eines Einzelunternehmens in eine GmbH. Auch die Verlegung eines Betriebes aus dem Bereich einer Meldebehörde in den einer anderen zählt bei der Anmeldung als Neuerrichtung.

Neuerrichtungen:

Diese errechnen sich aus den Betriebsgründungen (Hauptniederlassung, Zweigniederlassung unselbstständige Zweigstelle), den sonstigen Neugründungen sowie aus den Umwandlungen.

Neugründungen:

Diese errechnen sich aus den Betriebsgründungen (Hauptniederlassung, Zweigniederlassung unselbstständige Zweigstelle) und den sonstigen Neugründungen.

Sonstige Neugründungen:

Zur "Sonstigen" Neugründung zählt die Gründung einer Hauptniederlassung durch einen Kleingewerbetreibenden, die nach Art und Umfang keinen in kaufmännischer Weise eingerichteten Geschäftsbetrieb erfordert. Kleingewerbetreibender ist hier derjenige, der keine Eintragung im Handelsregister hat, der keine Handwerkskarte besitzt und keine Arbeitnehmer beschäftigt. Die Gründung eines Gewerbes, das im Nebenerwerb betrieben wird, gilt ebenfalls als "Sonstige" Neugründung.

Gewerbeabmeldung:

Ein Gewerbe ist **abzumelden** bei der vollständigen Aufgabe eines Betriebes, einer Zweigniederlassung oder einer unselbstständigen Zweigstelle, der Verlegung in einen anderen Meldebezirk oder der Aufgabe eines Teils der im Meldebezirk angemeldeten Tätigkeiten, wenn dabei zugleich eine Zweigniederlassung oder unselbstständige Zweigstelle aufgegeben wird (teilweise Aufgabe). Zu den Gewerbeabmeldungen zählt auch die Aufgabe eines weiterhin bestehenden Betriebes (Eigentümerwechsel).

Aufgaben:

Diese errechnen sich aus den Betriebsaufgaben (Hauptniederlassung, Zweigniederlassung unselbstständige Zweigstelle), den sonstigen Stilllegungen sowie aus den Umwandlungen.

Vollständige Aufgaben:

Diese errechnen sich aus den Betriebsaufgaben (Hauptniederlassung, Zweigniederlassung unselbstständige Zweigstelle) und den sonstigen Stilllegungen.

Sonstige Stilllegung:

Eine "Sonstige" Stilllegung liegt vor bei der vollständigen Aufgabe einer Hauptniederlassung eines Kleingewerbetreibenden (Nicht-Kaufmann/-frau). Das Kleinunternehmen war nicht im Handelsregister eingetragen und beschäftigte keine Arbeitnehmer. Die Aufgabe eines Gewerbes, das im Nebenerwerb betrieben wurde, gilt ebenfalls als "Sonstige" Stilllegung.

Zweigniederlassung:

Eine Zweigniederlassung im Sinne des § 14 Abs. 1 Satz 1 GewO kann entsprechend dem handelsrechtlichen Begriff der Zweigniederlassung (§ 13 HGB) dann angenommen werden, wenn ein Betrieb mit selbstständiger Organisation, selbstständigen Betriebsmitteln und gesonderter Buchführung besteht, dessen Leiter Geschäfte selbstständig abzuschließen und durchzuführen befugt ist.

Unselbstständige Zweigstellen:

Unselbstständige Zweigstellen im Sinne des § 14 Absatz 1 Satz 1 GewO sind feste örtliche Anlagen oder Einrichtungen, die der Ausübung eines stehenden Gewerbes dienen (z. B. ein Auslieferungslager).

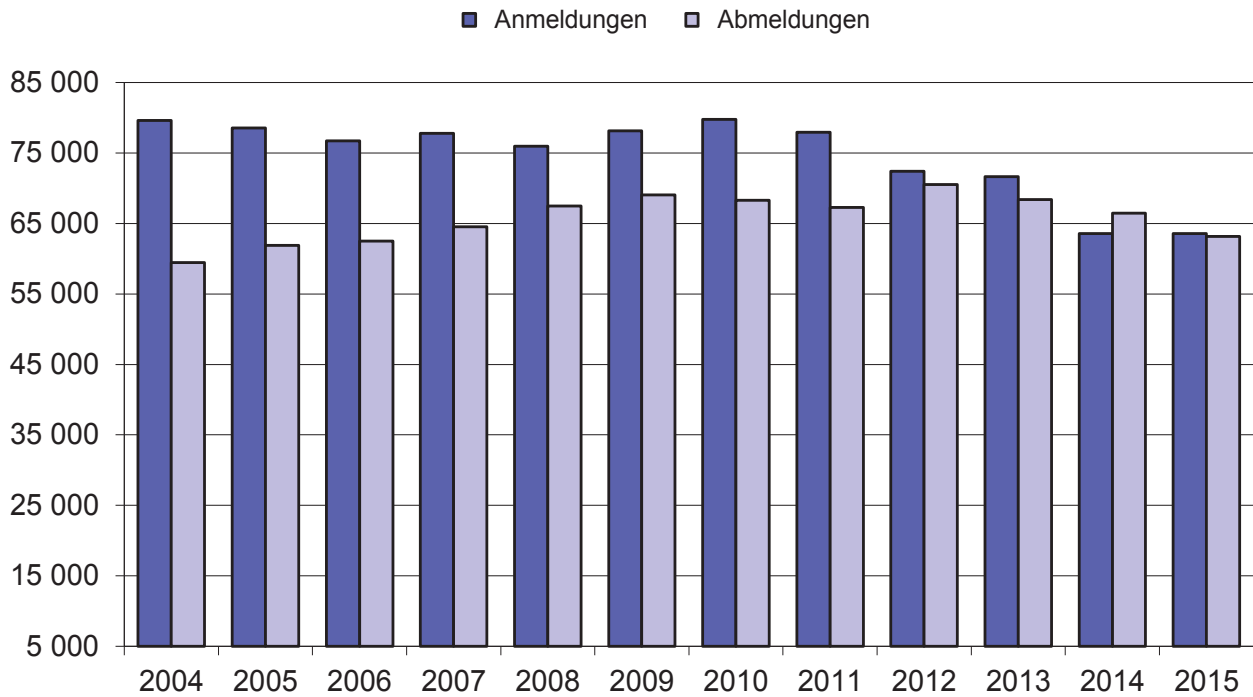
Personengesellschaften:

Bei den Personengesellschaften sind alle geschäftsführungsberechtigten Gesellschafter die Gewerbetreibenden, nicht dagegen die Personengesellschaften als solche, weil diese keine eigene Rechtspersönlichkeit besitzen. Zu den Personengesellschaften gehören u.a. die Gesellschaft des bürgerlichen Rechts (GbR), die Offene Handelsgesellschaft (OHG) sowie die Kommanditgesellschaft (KG).

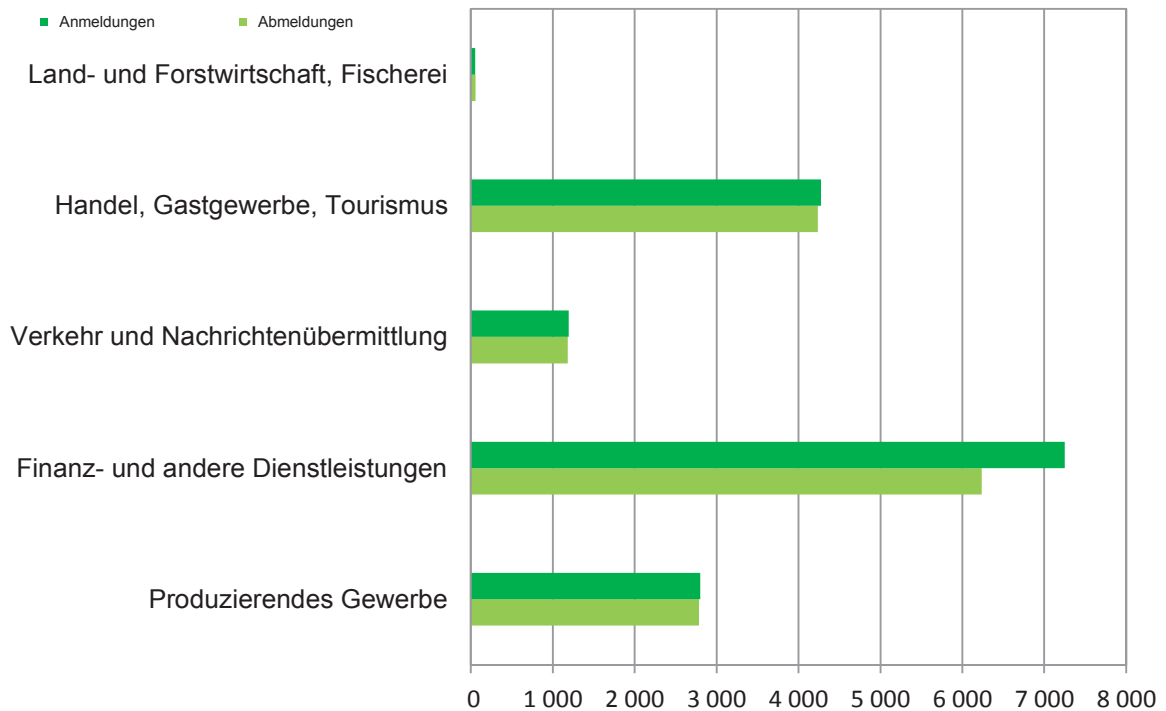
Juristische Personen:

Dabei handelt es sich z. B. um die Gesellschaft mit beschränkter Haftung (GmbH), die Aktiengesellschaft (AG), eine eingetragene Genossenschaft oder einen eingetragenen Verein.

1. Gewerbebeanmeldungen und -abmeldungen in Hessen seit 2004

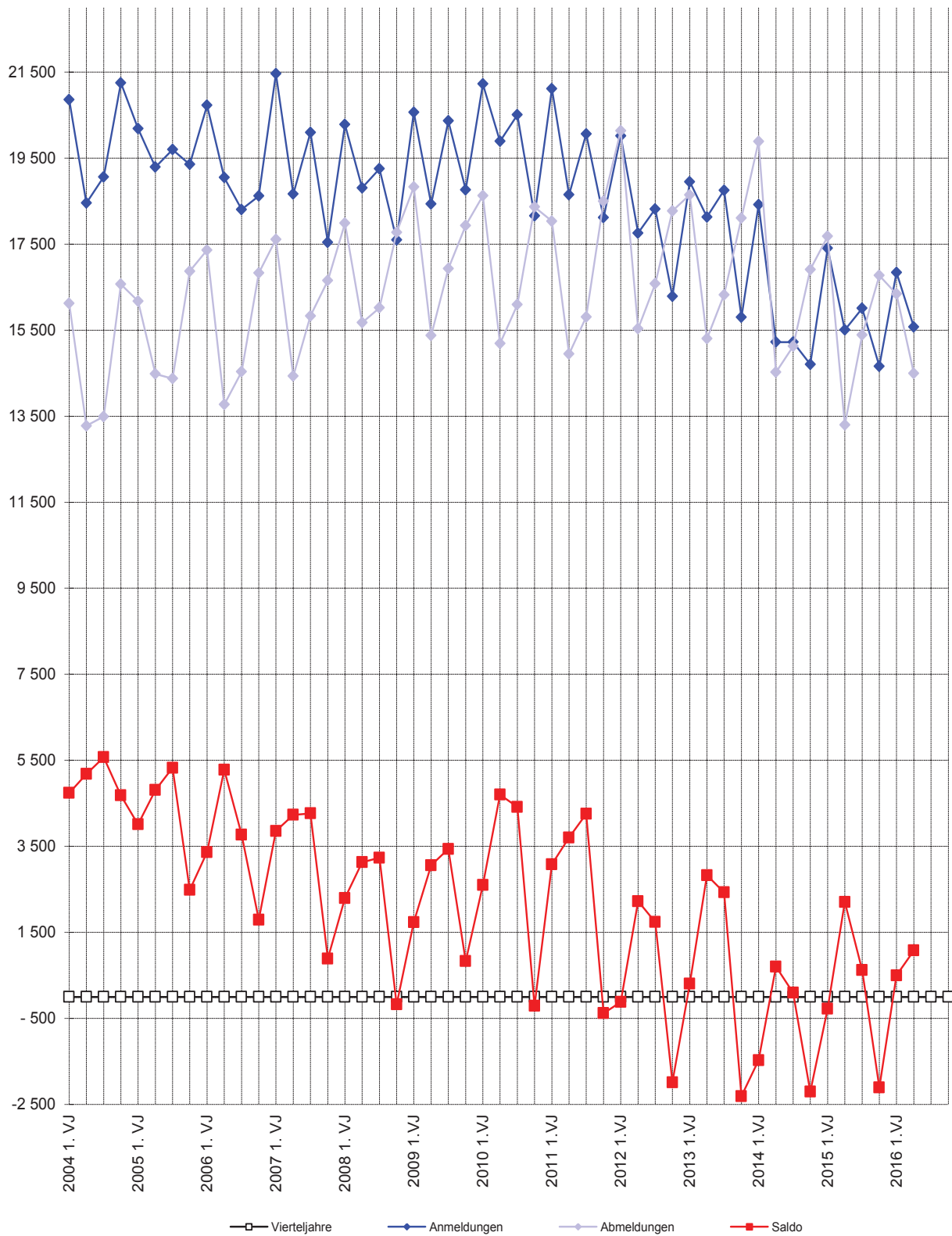


2. Gewerbebeanmeldungen und -abmeldungen in Hessen im 2. Vierteljahr 2016 nach Wirtschaftsabschnitten¹⁾²⁾

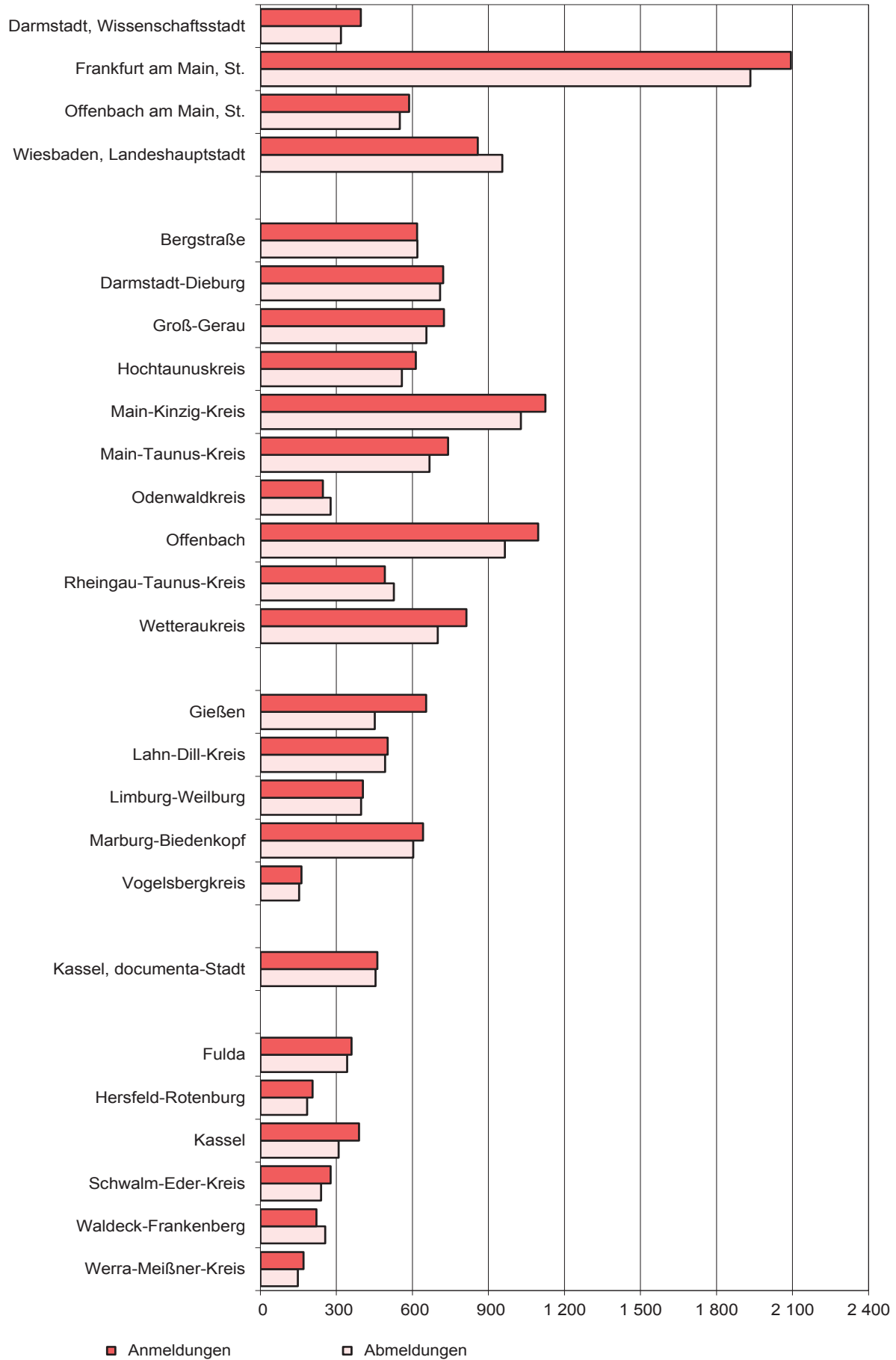


1) Klassifikation der Wirtschaftszweige, Ausgabe 2008 (siehe Anhang). — 2) Land- und Forstwirtschaft, Fischerei: Abschnitt A; Handel, Gastgewerbe, Tourismus: Abschnitte G, I; Verkehr u. Nachrichtenübermittlung: Abschnitte H, J; Finanz- und andere Dienstleistungen: Abschnitte K-N, P-S; Produzierendes Gewerbe: Abschnitte B, C-F;

3. Vierteljährliche An- und Abmeldungen von Gewerbebetrieben in Hessen seit 2004



4. Gewerbeanzeigen im 2. Vierteljahr 2016 nach Verwaltungsbezirken



1. Gewerbeanzeigen¹⁾ von 2004 bis 2016 nach dem Grund der Meldung

Jahr --- Vierteljahr	Anmeldungen				Abmeldungen				Saldo ²⁾ aus Anmeldungen und Ab- meldungen insgesamt
	ins- gesamt	davon			ins- gesamt	davon			
		Neu- errichtung	Zuzug	Übernahme		Aufgabe	Fortzug	Übergabe	
Grundzahlen									
2004	79 629	66 832	6 183	6 614	59 454	45 906	7 196	6 352	20 175
2005	78 532	65 866	6 770	5 896	61 902	48 897	7 478	5 527	16 630
2006	76 700	63 677	7 264	5 759	62 492	49 686	7 486	5 320	14 208
2007	77 768	64 585	7 726	5 457	64 525	51 478	7 935	5 112	13 243
2008	75 938	62 775	7 842	5 321	67 453	54 403	8 002	5 048	8 485
2009	78 129	64 941	8 019	5 169	69 066	55 934	8 231	4 901	9 063
2010	79 775	66 050	8 550	5 175	68 273	54 610	8 671	4 992	11 502
2011	77 943	64 818	8 389	4 736	67 284	54 583	8 187	4 514	10 659
2012	72 378	59 553	8 418	4 407	70 519	57 674	8 642	4 203	1 859
2013	71 629	58 451	8 577	4 601	68 377	55 512	8 342	4 523	3 252
2014	63 569	51 551	7 807	4 211	66 449	54 288	8 177	3 984	– 2 880
2015	63 583	51 552	7 677	4 354	63 139	50 681	8 090	4 368	444
2015 1. Vierteljahr	17 407	14 052	2 091	1 264	17 681	13 940	2 433	1 308	– 274
2. Vierteljahr	15 506	12 728	1 761	1 017	13 299	10 550	1 809	940	2 207
3. Vierteljahr	16 008	13 056	1 978	974	15 387	12 412	1 991	984	621
4. Vierteljahr	14 662	11 716	1 847	1 099	16 772	13 779	1 857	1 136	– 2 110
2016 1. Vierteljahr	16 842	13 488	2 096	1 258	16 342	13 104	2 032	1 206	500
2. Vierteljahr	15 574	12 762	1 853	959	14 495	11 660	1 851	984	1 079
3. Vierteljahr
4. Vierteljahr
Zu- bzw. Abnahme (-) jeweils gegenüber dem gleichen Vorjahreszeitraum									
2004	12 583	10 791	930	862	1 842	442	871	529	x
2005	– 1 097	– 966	587	– 718	2 448	2 991	282	– 825	x
2006	– 1 832	– 2 189	494	– 137	590	789	8	– 207	x
2007	1 068	908	462	– 302	2 033	1 792	449	– 208	x
2008	– 1 830	– 1 810	116	– 136	2 928	2 925	67	– 64	x
2009	2 191	2 166	177	– 152	1 613	1 531	229	– 147	x
2010	1 646	1 109	531	6	– 793	– 1 324	440	91	x
2011	– 1 832	– 1 232	– 161	– 439	– 989	– 27	– 484	– 478	x
2012	– 5 565	– 5 265	29	– 329	3 235	3 091	455	– 311	x
2013	– 749	– 1 102	159	194	– 2 142	– 2 162	– 300	320	x
2014	– 8 060	– 6 900	– 770	– 390	– 1 928	– 1 224	– 165	– 539	x
2015	14	1	– 130	143	– 3 310	– 3 607	– 87	384	x
2015 1. Vierteljahr	– 1 008	– 671	– 251	– 86	– 2 207	– 2 232	– 8	33	x
2. Vierteljahr	282	265	– 109	126	– 1 223	– 1 312	– 51	140	x
3. Vierteljahr	784	554	173	57	259	211	– 61	109	x
4. Vierteljahr	– 44	– 147	57	46	– 139	– 274	33	102	x
2016 1. Vierteljahr	– 565	– 564	5	– 6	– 1 339	– 836	– 401	– 102	x
2. Vierteljahr	68	34	92	– 58	1 196	1 110	42	44	x
3. Vierteljahr	x
4. Vierteljahr	x

1) Ab 1996 ohne Automatenaufsteller und Reisegewerbe. — 2) Mehr bzw. weniger (-) Anmeldungen als Abmeldungen.

2. Gewerbeanzeigen¹⁾ im 2. Vierteljahr 2016 nach Art der Niederlassung und Rechtsform sowie Einzelunternehmen nach Geschlecht, Staatsangehörigkeit und Grund der Anzeige

Gegenstand der Nachweisung	Anmeldungen			Abmeldungen			Saldo ⁴⁾
	insgesamt	darunter	Zu- bzw. Abnahme (–) gegenüber dem gleichen Vorjahres- quartal in %	insgesamt	darunter	Zu- bzw. Abnahme (–) gegenüber dem gleichen Vorjahres- quartal in %	
		Neu- errich- tung ²⁾			Auf- gabe ³⁾		
I n s g e s a m t							
Nach Art der Niederlassung							
Hauptniederlassung	14 636	12 006	0,1	13 690	11 044	9,6	946
Zweigniederlassung	200	158	– 2,9	179	144	—	21
Unselbstständige Zweigstelle	738	598	9,0	626	472	– 0,2	112
Insgesamt	15 574	12 762	0,4	14 495	11 660	9,0	1 079
Nach der Rechtsform des Unternehmens							
Einzelunternehmen	11 908	10 100	– 1,1	11 623	9 859	10,6	285
Offene Handelsgesellschaft	30	22	3,4	49	26	36,1	– 19
Kommanditgesellschaft	31	20	93,8	38	27	22,6	– 7
Gesellschaft mit beschränkter Haftung Co. KG	320	222	22,6	208	133	– 8,8	112
Gesellschaft des bürgerlichen Rechts	897	653	– 18,1	863	507	0,5	34
Aktiengesellschaft	34	19	6,3	42	22	– 39,1	– 8
Gesellschaft mit beschränkter Haftung	2 188	1 615	13,6	1 566	1 011	9,7	622
GmbH ohne Unternehmergeellschaft							
(haftungsbeschränkt)	1 834	1 321	14,2	1 373	877	7,7	461
Unternehmergeellschaft							
(haftungsbeschränkt)	354	294	10,6	193	134	26,1	161
Private Company Limited by Shares	29	24	– 6,5	28	24	– 12,5	1
Sonstige Rechtsformen	137	87	71,3	78	51	– 29,7	59
E i n z e l u n t e r n e h m e n							
Nach Geschlecht							
weiblich	4 168	3 624	1,1	3 974	3 433	11,1	194
männlich	7 740	6 476	– 2,2	7 649	6 426	10,4	91
zusammen	11 908	10 100	– 1,1	11 623	9 859	10,6	285
Nach ausgewählter Staatsangehörigkeit des Inhabers							
deutsch	7 863	6 622	2,8	7 670	6 393	11,8	193
kroatisch	210	176	– 27,1	218	184	– 6,0	– 8
griechisch	88	70	– 17,8	81	70	1,3	7
italienisch	227	187	8,1	166	144	—	61
österreichisch	28	23	55,6	24	22	– 17,2	4
polnisch	1 065	920	– 15,1	1 120	987	23,6	– 55
türkisch	506	405	0,4	453	371	3,9	53
bulgarisch	285	258	– 11,5	303	278	– 17,0	– 18
rumänisch	544	492	– 10,4	554	520	2,6	– 10
ungarisch	90	86	– 21,1	104	92	28,4	– 14
Nach ausgewähltem Grund der Anzeige							
Betriebsgründung	2 616	—	6,4	—	—	—	—
Betriebsaufgabe	—	—	—	2 093	—	0,8	—
keine Angabe	—	—	—	7 173	—	13,0	—
wirtschaftliche Schwierigkeiten	—	—	—	616	—	– 0,5	—
Insolvenzverfahren	—	—	—	143	—	– 5,9	—

1) Ohne Automatenaufsteller und Reisegewerbe. — 2) Ohne Zuzug. — 3) Ohne Fortzug. — 4) Mehr bzw. weniger (–) Anmeldungen als Abmeldungen.

3. Gewerbeanzeigen¹⁾ im 2. Vierteljahr 2016 nach Wirtschaftsbereichen und Verwaltungsbezirken

Nr. der Wirt- schafts- klassifi- kation ²⁾	Wirtschaftsabschnitte	Anmeldungen			Abmeldungen		
		insgesamt	darunter	Zu- bzw. Abnahme (–) gegenüber dem gleichen Vorjahres- quartal in %	insgesamt	darunter	Zu- bzw. Abnahme (–) gegenüber dem gleichen Vorjahres- quartal in %
			Neu- errich- tung ³⁾			Auf- gabe ⁴⁾	
Darmstadt, Wissenschaftsstadt							
A	Land- und Forstwirtschaft, Fischerei	—	—	x	—	—	x
B	Bergbau und Gewinnung v. Steinen u. Erden	—	—	x	—	—	x
C	Verarbeitendes Gewerbe	4	3	– 63,6	1	—	– 87,5
D	Energieversorgung	1	1	– 50,0	—	—	– 100,0
E	Wasserversorgung; Abwasser- und Abfall- entsorgung und Beseitigung von Umwelt- verschmutzungen	—	—	x	2	2	x
F	Baugewerbe	38	32	– 32,1	39	29	8,3
G	Handel; Instandhaltung und Reparatur v. Kraftfahrzeugen	84	81	18,3	59	45	– 14,5
H	Verkehr und Lagerei	9	6	– 10,0	10	9	– 23,1
I	Gastgewerbe; Beherbergung und Gastronomie	37	32	2,8	32	28	18,5
J	Information und Kommunikation	33	29	– 5,7	46	34	31,4
K	Erbringung von Finanz- und Versicherungs- dienstleistungen	6	6	– 40,0	8	6	– 50,0
L	Grundstücks- und Wohnungswesen	13	12	8,3	4	2	– 55,6
M	Erbringung von freiberuflichen, wissenschaft- lichen und technischen Dienstleistungen	65	55	30,0	44	35	10,0
N	Erbringung v. sonst. wirtschaftl. Dienstleistungen	51	45	8,5	27	22	– 34,1
O	Öffentliche Verwaltung, Verteidigung; Sozialversicherung	—	—	x	—	—	x
P	Erziehung und Unterricht	13	12	62,5	6	4	20,0
Q	Gesundheits- und Sozialwesen	3	3	– 62,5	7	7	600,0
R	Kunst, Unterhaltung und Erholung	12	12	100,0	8	6	14,3
S	Erbringung von sonstigen Dienstleistungen	27	23	– 27,0	25	20	– 16,7
A-S	Insgesamt	396	352	– 0,8	318	249	– 6,2
Frankfurt am Main, Stadt							
A	Land- und Forstwirtschaft, Fischerei	—	—	– 100,0	1	1	x
B	Bergbau und Gewinnung v. Steinen u. Erden	—	—	– 100,0	—	—	x
C	Verarbeitendes Gewerbe	36	34	– 28,0	38	31	– 41,5
D	Energieversorgung	12	11	140,0	10	1	150,0
E	Wasserversorgung; Abwasser- und Abfall- entsorgung und Beseitigung von Umwelt- verschmutzungen	1	1	x	—	—	x
F	Baugewerbe	188	154	– 11,3	290	248	30,0
G	Handel; Instandhaltung und Reparatur v. Kraftfahrzeugen	356	309	1,1	335	286	1,5
H	Verkehr und Lagerei	93	81	– 10,6	119	109	35,2
I	Gastgewerbe; Beherbergung und Gastronomie	222	175	4,2	185	138	25,0
J	Information und Kommunikation	127	107	9,5	94	76	23,7
K	Erbringung von Finanz- und Versicherungs- dienstleistungen	52	49	– 28,8	53	36	– 1,9
L	Grundstücks- und Wohnungswesen	70	61	22,8	42	31	– 19,2
M	Erbringung von freiberuflichen, wissenschaft- lichen und technischen Dienstleistungen	369	330	11,1	259	209	16,1
N	Erbringung v. sonst. wirtschaftl. Dienstleistungen	288	265	– 12,5	254	221	– 5,6
O	Öffentliche Verwaltung, Verteidigung; Sozialversicherung	—	—	x	—	—	x
P	Erziehung und Unterricht	43	40	4,9	32	29	45,5
Q	Gesundheits- und Sozialwesen	27	27	– 15,6	26	24	13,0
R	Kunst, Unterhaltung und Erholung	30	27	– 11,8	32	30	23,1
S	Erbringung von sonstigen Dienstleistungen	179	168	– 13,5	164	148	7,9
A-S	Insgesamt	2 093	1 839	– 3,1	1 934	1 618	10,2

3. Gewerbeanzeigen¹⁾ im 2. Vierteljahr 2016 nach Wirtschaftsbereichen und Verwaltungsbezirken

Nr. der Wirt- schafts- klassifi- kation ²⁾	Wirtschaftsabschnitte	Anmeldungen			Abmeldungen		
		insgesamt	darunter	Zu- bzw. Abnahme (–) gegenüber dem gleichen Vorjahres- quartal in %	insgesamt	darunter	Zu- bzw. Abnahme (–) gegenüber dem gleichen Vorjahres- quartal in %
			Neu- errich- tung ³⁾	Auf- gabe ⁴⁾			
Offenbach am Main, Stadt							
A	Land- und Forstwirtschaft, Fischerei	1	1	—	—	—	x
B	Bergbau und Gewinnung v. Steinen u. Erden	—	—	x	—	—	x
C	Verarbeitendes Gewerbe	6	5	– 25,0	16	10	23,1
D	Energieversorgung	—	—	– 100,0	2	2	x
E	Wasserversorgung; Abwasser- und Abfall- entsorgung und Beseitigung von Umwelt- verschmutzungen	—	—	x	—	—	x
F	Baugewerbe	231	210	—	192	172	13,6
G	Handel; Instandhaltung und Reparatur v. Kraftfahrzeugen	76	60	1,3	81	61	1,3
H	Verkehr und Lagerei	17	14	21,4	24	21	– 29,4
I	Gastgewerbe; Beherbergung und Gastronomie	46	21	27,8	48	22	45,5
J	Information und Kommunikation	13	6	– 18,8	11	9	– 52,2
K	Erbringung von Finanz- und Versicherungs- dienstleistungen	12	10	71,4	5	2	– 64,3
L	Grundstücks- und Wohnungswesen	9	8	12,5	7	6	133,3
M	Erbringung von freiberuflichen, wissenschaft- lichen und technischen Dienstleistungen	50	41	6,4	34	30	– 27,7
N	Erbringung v. sonst. wirtschaftl. Dienstleistungen	69	63	– 26,6	95	87	– 7,8
O	Öffentliche Verwaltung, Verteidigung; Sozialversicherung	—	—	x	—	—	x
P	Erziehung und Unterricht	7	7	16,7	3	3	200,0
Q	Gesundheits- und Sozialwesen	3	2	– 50,0	1	1	– 80,0
R	Kunst, Unterhaltung und Erholung	11	11	37,5	3	3	– 62,5
S	Erbringung von sonstigen Dienstleistungen	36	35	– 5,3	28	25	– 24,3
A-S	Insgesamt	587	494	– 1,5	550	454	– 3,5
Wiesbaden, Landeshauptstadt							
A	Land- und Forstwirtschaft, Fischerei	1	1	x	—	—	– 100,0
B	Bergbau und Gewinnung v. Steinen u. Erden	—	—	x	—	—	– 100,0
C	Verarbeitendes Gewerbe	18	16	28,6	21	14	– 4,5
D	Energieversorgung	6	4	100,0	7	6	x
E	Wasserversorgung; Abwasser- und Abfall- entsorgung und Beseitigung von Umwelt- verschmutzungen	1	1	x	—	—	x
F	Baugewerbe	123	112	– 32,8	139	116	– 24,0
G	Handel; Instandhaltung und Reparatur v. Kraftfahrzeugen	154	120	– 3,8	172	145	23,7
H	Verkehr und Lagerei	27	25	– 38,6	39	36	– 7,1
I	Gastgewerbe; Beherbergung und Gastronomie	76	45	28,8	76	48	8,6
J	Information und Kommunikation	47	42	38,2	32	25	– 13,5
K	Erbringung von Finanz- und Versicherungs- dienstleistungen	21	16	—	32	26	77,8
L	Grundstücks- und Wohnungswesen	20	19	11,1	26	18	– 61,2
M	Erbringung von freiberuflichen, wissenschaft- lichen und technischen Dienstleistungen	106	91	3,9	164	142	36,7
N	Erbringung v. sonst. wirtschaftl. Dienstleistungen	128	117	– 5,2	134	121	12,6
O	Öffentliche Verwaltung, Verteidigung; Sozialversicherung	—	—	x	—	—	x
P	Erziehung und Unterricht	14	13	– 22,2	13	12	44,4
Q	Gesundheits- und Sozialwesen	10	10	42,9	15	10	25,0
R	Kunst, Unterhaltung und Erholung	12	10	– 20,0	14	10	180,0
S	Erbringung von sonstigen Dienstleistungen	94	85	25,3	71	61	34,0
A-S	Insgesamt	858	727	– 3,4	955	790	6,3

3. Gewerbeanzeigen¹⁾ im 2. Vierteljahr 2016 nach Wirtschaftsbereichen und Verwaltungsbezirken

Nr. der Wirt- schafts- klassifi- kation ²⁾	Wirtschaftsabschnitte	Anmeldungen			Abmeldungen		
		insgesamt	darunter	Zu- bzw. Abnahme (–) gegenüber dem gleichen Vorjahres- quartal in %	insgesamt	darunter	Zu- bzw. Abnahme (–) gegenüber dem gleichen Vorjahres- quartal in %
			Neu- errich- tung ³⁾			Auf- gabe ⁴⁾	
Bergstraße							
A	Land- und Forstwirtschaft, Fischerei	1	1	– 50,0	4	4	100,0
B	Bergbau und Gewinnung v. Steinen u. Erden	—	—	x	—	—	x
C	Verarbeitendes Gewerbe	30	26	3,4	28	23	86,7
D	Energieversorgung	4	3	– 20,0	5	2	– 16,7
E	Wasserversorgung; Abwasser- und Abfall- entsorgung und Beseitigung von Umwelt- verschmutzungen	1	—	– 75,0	1	—	x
F	Baugewerbe	113	86	– 30,7	108	89	– 6,1
G	Handel; Instandhaltung und Reparatur v. Kraftfahrzeugen	117	95	– 2,5	139	119	9,4
H	Verkehr und Lagerei	11	10	– 35,3	23	19	– 4,2
I	Gastgewerbe; Beherbergung und Gastronomie	46	35	53,3	41	32	20,6
J	Information und Kommunikation	25	17	– 13,8	24	14	– 7,7
K	Erbringung von Finanz- und Versicherungs- dienstleistungen	27	22	22,7	32	31	—
L	Grundstücks- und Wohnungswesen	23	20	155,6	9	5	– 18,2
M	Erbringung von freiberuflichen, wissenschaft- lichen und technischen Dienstleistungen	76	64	13,4	48	39	– 12,7
N	Erbringung v. sonst. wirtschaftl. Dienstleistungen	76	62	– 3,8	89	71	27,1
O	Öffentliche Verwaltung, Verteidigung; Sozialversicherung	—	—	x	—	—	x
P	Erziehung und Unterricht	15	13	25,0	8	6	– 33,3
Q	Gesundheits- und Sozialwesen	2	1	– 84,6	12	8	200,0
R	Kunst, Unterhaltung und Erholung	12	9	– 7,7	15	13	25,0
S	Erbringung von sonstigen Dienstleistungen	40	32	– 13,0	34	28	– 35,8
A-S	Insgesamt	619	496	– 6,2	620	503	3,7
Darmstadt-Dieburg							
A	Land- und Forstwirtschaft, Fischerei	6	6	200,0	4	3	33,3
B	Bergbau und Gewinnung v. Steinen u. Erden	—	—	x	—	—	x
C	Verarbeitendes Gewerbe	18	12	– 14,3	22	11	37,5
D	Energieversorgung	15	10	87,5	5	2	66,7
E	Wasserversorgung; Abwasser- und Abfall- entsorgung und Beseitigung von Umwelt- verschmutzungen	1	1	– 66,7	1	1	– 50,0
F	Baugewerbe	108	82	– 13,6	116	86	8,4
G	Handel; Instandhaltung und Reparatur v. Kraftfahrzeugen	139	106	– 2,1	156	131	19,1
H	Verkehr und Lagerei	25	16	– 16,7	37	30	23,3
I	Gastgewerbe; Beherbergung und Gastronomie	41	31	5,1	47	35	51,6
J	Information und Kommunikation	39	30	77,3	32	30	10,3
K	Erbringung von Finanz- und Versicherungs- dienstleistungen	19	16	– 26,9	21	14	31,3
L	Grundstücks- und Wohnungswesen	17	14	30,8	17	12	30,8
M	Erbringung von freiberuflichen, wissenschaft- lichen und technischen Dienstleistungen	63	54	– 33,0	68	53	21,4
N	Erbringung v. sonst. wirtschaftl. Dienstleistungen	105	87	5,0	88	63	44,3
O	Öffentliche Verwaltung, Verteidigung; Sozialversicherung	—	—	x	—	—	x
P	Erziehung und Unterricht	12	7	– 25,0	8	6	– 20,0
Q	Gesundheits- und Sozialwesen	7	5	– 50,0	12	10	– 20,0
R	Kunst, Unterhaltung und Erholung	14	12	75,0	4	1	– 50,0
S	Erbringung von sonstigen Dienstleistungen	92	77	37,3	71	52	36,5
A-S	Insgesamt	721	566	– 1,2	709	540	21,6

3. Gewerbeanzeigen¹⁾ im 2. Vierteljahr 2016 nach Wirtschaftsbereichen und Verwaltungsbezirken

Nr. der Wirt- schafts- klassifi- kation ²⁾	Wirtschaftsabschnitte	Anmeldungen			Abmeldungen		
		insgesamt	darunter	Zu- bzw. Abnahme (–) gegenüber dem gleichen Vorjahres- quartal in %	insgesamt	darunter	Zu- bzw. Abnahme (–) gegenüber dem gleichen Vorjahres- quartal in %
			Neu- errich- tung ³⁾			Auf- gabe ⁴⁾	
Groß-Gerau							
A	Land- und Forstwirtschaft, Fischerei	2	2	x	1	1	—
B	Bergbau und Gewinnung v. Steinen u. Erden	—	—	x	—	—	x
C	Verarbeitendes Gewerbe	17	13	—	21	18	10,5
D	Energieversorgung	3	2	– 25,0	3	2	– 25,0
E	Wasserversorgung; Abwasser- und Abfall- entsorgung und Beseitigung von Umwelt- verschmutzungen	—	—	– 100,0	—	—	– 100,0
F	Baugewerbe	110	96	– 25,2	107	96	– 0,9
G	Handel; Instandhaltung und Reparatur v. Kraftfahrzeugen	130	111	19,3	146	130	9,8
H	Verkehr und Lagerei	58	44	– 17,1	61	48	17,3
I	Gastgewerbe; Beherbergung und Gastronomie	76	58	49,0	41	25	10,8
J	Information und Kommunikation	30	28	30,4	21	12	– 16,0
K	Erbringung von Finanz- und Versicherungs- dienstleistungen	28	19	100,0	23	17	27,8
L	Grundstücks- und Wohnungswesen	13	13	18,2	13	10	44,4
M	Erbringung von freiberuflichen, wissenschaft- lichen und technischen Dienstleistungen	98	83	28,9	64	51	– 20,0
N	Erbringung v. sonst. wirtschaftl. Dienstleistungen	69	55	– 14,8	75	62	– 3,8
O	Öffentliche Verwaltung, Verteidigung; Sozialversicherung	—	—	x	—	—	x
P	Erziehung und Unterricht	16	16	166,7	15	13	114,3
Q	Gesundheits- und Sozialwesen	12	11	20,0	2	2	—
R	Kunst, Unterhaltung und Erholung	8	7	– 11,1	6	3	—
S	Erbringung von sonstigen Dienstleistungen	54	46	– 1,8	56	51	9,8
A-S	Insgesamt	724	604	5,8	655	541	3,8
Hochtaunuskreis							
A	Land- und Forstwirtschaft, Fischerei	2	1	– 60,0	1	—	– 66,7
B	Bergbau und Gewinnung v. Steinen u. Erden	—	—	x	—	—	x
C	Verarbeitendes Gewerbe	28	19	7,7	26	19	13,0
D	Energieversorgung	7	6	75,0	5	4	x
E	Wasserversorgung; Abwasser- und Abfall- entsorgung und Beseitigung von Umwelt- verschmutzungen	—	—	x	—	—	x
F	Baugewerbe	53	45	– 34,6	55	48	– 9,8
G	Handel; Instandhaltung und Reparatur v. Kraftfahrzeugen	104	83	16,9	95	69	21,8
H	Verkehr und Lagerei	18	12	—	17	13	30,8
I	Gastgewerbe; Beherbergung und Gastronomie	43	30	53,6	42	27	35,5
J	Information und Kommunikation	29	18	11,5	23	15	15,0
K	Erbringung von Finanz- und Versicherungs- dienstleistungen	16	8	—	24	17	– 4,0
L	Grundstücks- und Wohnungswesen	29	25	31,8	18	13	5,9
M	Erbringung von freiberuflichen, wissenschaft- lichen und technischen Dienstleistungen	100	81	17,6	83	55	10,7
N	Erbringung v. sonst. wirtschaftl. Dienstleistungen	105	86	23,5	89	67	20,3
O	Öffentliche Verwaltung, Verteidigung; Sozialversicherung	—	—	x	—	—	x
P	Erziehung und Unterricht	11	11	22,2	6	4	– 14,3
Q	Gesundheits- und Sozialwesen	16	15	45,5	14	14	55,6
R	Kunst, Unterhaltung und Erholung	6	5	– 45,5	10	7	233,3
S	Erbringung von sonstigen Dienstleistungen	46	38	– 13,2	50	45	47,1
A-S	Insgesamt	613	483	7,7	558	417	18,0

3. Gewerbeanzeigen¹⁾ im 2. Vierteljahr 2016 nach Wirtschaftsbereichen und Verwaltungsbezirken

Nr. der Wirt- schafts- klassifi- kation ²⁾	Wirtschaftsabschnitte	Anmeldungen			Abmeldungen		
		insgesamt	darunter	Zu- bzw. Abnahme (–) gegenüber dem gleichen Vorjahres- quartal in %	insgesamt	darunter	Zu- bzw. Abnahme (–) gegenüber dem gleichen Vorjahres- quartal in %
			Neu- errich- tung ³⁾			Auf- gabe ⁴⁾	
Main-Kinzig-Kreis							
A	Land- und Forstwirtschaft, Fischerei	—	—	– 100,0	4	4	33,3
B	Bergbau und Gewinnung v. Steinen u. Erden	—	—	x	—	—	x
C	Verarbeitendes Gewerbe	38	29	8,6	37	27	85,0
D	Energieversorgung	7	5	—	7	5	– 22,2
E	Wasserversorgung; Abwasser- und Abfall- entsorgung und Beseitigung von Umwelt- verschmutzungen	1	—	—	—	—	– 100,0
F	Baugewerbe	222	185	– 6,3	193	170	4,3
G	Handel; Instandhaltung und Reparatur v. Kraftfahrzeugen	242	199	11,0	220	178	20,9
H	Verkehr und Lagerei	31	26	– 20,5	39	31	44,4
I	Gastgewerbe; Beherbergung und Gastronomie	98	77	14,0	97	74	51,6
J	Information und Kommunikation	32	16	33,3	31	20	6,9
K	Erbringung von Finanz- und Versicherungs- dienstleistungen	21	15	– 34,4	33	29	57,1
L	Grundstücks- und Wohnungswesen	16	10	– 27,3	19	13	11,8
M	Erbringung von freiberuflichen, wissenschaft- lichen und technischen Dienstleistungen	105	87	– 27,1	99	83	35,6
N	Erbringung v. sonst. wirtschaftl. Dienstleistungen	153	127	5,5	127	110	8,5
O	Öffentliche Verwaltung, Verteidigung; Sozialversicherung	—	—	x	—	—	x
P	Erziehung und Unterricht	20	16	25,0	13	11	85,7
Q	Gesundheits- und Sozialwesen	17	17	– 37,0	11	9	– 47,6
R	Kunst, Unterhaltung und Erholung	29	26	16,0	11	9	– 8,3
S	Erbringung von sonstigen Dienstleistungen	93	84	– 6,1	87	77	64,2
A-S	Insgesamt	1 125	919	– 2,9	1 028	850	21,8
Main-Taunus-Kreis							
A	Land- und Forstwirtschaft, Fischerei	2	2	100,0	2	2	—
B	Bergbau und Gewinnung v. Steinen u. Erden	—	—	x	1	1	—
C	Verarbeitendes Gewerbe	19	15	– 17,4	17	10	– 22,7
D	Energieversorgung	6	5	50,0	4	3	– 20,0
E	Wasserversorgung; Abwasser- und Abfall- entsorgung und Beseitigung von Umwelt- verschmutzungen	—	—	x	—	—	– 100,0
F	Baugewerbe	127	95	18,7	116	75	14,9
G	Handel; Instandhaltung und Reparatur v. Kraftfahrzeugen	113	83	4,6	132	100	5,6
H	Verkehr und Lagerei	31	23	– 16,2	27	20	– 6,9
I	Gastgewerbe; Beherbergung und Gastronomie	33	26	– 2,9	32	23	– 5,9
J	Information und Kommunikation	43	24	– 17,3	33	20	– 15,4
K	Erbringung von Finanz- und Versicherungs- dienstleistungen	34	21	25,9	28	18	7,7
L	Grundstücks- und Wohnungswesen	41	28	– 22,6	20	10	– 64,9
M	Erbringung von freiberuflichen, wissenschaft- lichen und technischen Dienstleistungen	97	73	3,2	92	65	17,9
N	Erbringung v. sonst. wirtschaftl. Dienstleistungen	108	88	10,2	106	84	16,5
O	Öffentliche Verwaltung, Verteidigung; Sozialversicherung	—	—	x	—	—	x
P	Erziehung und Unterricht	7	5	– 50,0	10	9	25,0
Q	Gesundheits- und Sozialwesen	16	14	33,3	7	5	– 41,7
R	Kunst, Unterhaltung und Erholung	6	6	– 14,3	8	7	33,3
S	Erbringung von sonstigen Dienstleistungen	58	49	16,0	32	31	– 30,4
A-S	Insgesamt	741	557	2,8	667	483	– 2,3

3. Gewerbeanzeigen¹⁾ im 2. Vierteljahr 2016 nach Wirtschaftsbereichen und Verwaltungsbezirken

Nr. der Wirt- schafts- klassifi- kation ²⁾	Wirtschaftsabschnitte	Anmeldungen			Abmeldungen		
		insgesamt	darunter	Zu- bzw. Abnahme (–) gegenüber dem gleichen Vorjahres- quartal in %	insgesamt	darunter	Zu- bzw. Abnahme (–) gegenüber dem gleichen Vorjahres- quartal in %
			Neu- errich- tung ³⁾			Auf- gabe ⁴⁾	
Odenwaldkreis							
A	Land- und Forstwirtschaft, Fischerei	2	1	100,0	2	1	x
B	Bergbau und Gewinnung v. Steinen u. Erden	—	—	x	—	—	x
C	Verarbeitendes Gewerbe	15	11	87,5	7	3	40,0
D	Energieversorgung	2	2	– 66,7	1	1	– 50,0
E	Wasserversorgung; Abwasser- und Abfall- entsorgung und Beseitigung von Umwelt- verschmutzungen	1	1	x	—	—	x
F	Baugewerbe	49	28	– 46,2	74	29	138,7
G	Handel; Instandhaltung und Reparatur v. Kraftfahrzeugen	47	32	20,5	64	48	88,2
H	Verkehr und Lagerei	8	6	300,0	7	5	—
I	Gastgewerbe; Beherbergung und Gastronomie	14	8	– 39,1	15	12	7,1
J	Information und Kommunikation	10	5	150,0	14	9	250,0
K	Erbringung von Finanz- und Versicherungs- dienstleistungen	8	6	14,3	5	3	– 37,5
L	Grundstücks- und Wohnungswesen	2	1	100,0	2	1	– 50,0
M	Erbringung von freiberuflichen, wissenschaft- lichen und technischen Dienstleistungen	16	10	– 15,8	13	9	– 27,8
N	Erbringung v. sonst. wirtschaftl. Dienstleistungen	36	29	– 16,3	44	36	83,3
O	Öffentliche Verwaltung, Verteidigung; Sozialversicherung	—	—	x	—	—	x
P	Erziehung und Unterricht	7	6	133,3	1	1	– 50,0
Q	Gesundheits- und Sozialwesen	4	4	—	4	4	– 50,0
R	Kunst, Unterhaltung und Erholung	5	5	25,0	3	2	200,0
S	Erbringung von sonstigen Dienstleistungen	21	17	– 22,2	21	18	40,0
A-S	Insgesamt	247	172	– 12,4	277	182	56,5
Offenbach							
A	Land- und Forstwirtschaft, Fischerei	3	3	50,0	3	3	—
B	Bergbau und Gewinnung v. Steinen u. Erden	—	—	x	—	—	x
C	Verarbeitendes Gewerbe	27	22	– 25,0	27	16	– 22,9
D	Energieversorgung	11	11	– 8,3	4	3	– 42,9
E	Wasserversorgung; Abwasser- und Abfall- entsorgung und Beseitigung von Umwelt- verschmutzungen	—	—	– 100,0	1	1	—
F	Baugewerbe	148	108	– 16,4	135	107	– 2,2
G	Handel; Instandhaltung und Reparatur v. Kraftfahrzeugen	225	168	14,2	230	175	14,4
H	Verkehr und Lagerei	43	32	—	60	50	27,7
I	Gastgewerbe; Beherbergung und Gastronomie	62	48	—	52	42	– 18,8
J	Information und Kommunikation	37	26	– 24,5	40	24	– 20,0
K	Erbringung von Finanz- und Versicherungs- dienstleistungen	41	28	46,4	36	23	12,5
L	Grundstücks- und Wohnungswesen	28	21	– 3,4	24	14	4,3
M	Erbringung von freiberuflichen, wissenschaft- lichen und technischen Dienstleistungen	157	125	25,6	108	81	6,9
N	Erbringung v. sonst. wirtschaftl. Dienstleistungen	144	114	– 4,0	134	103	– 4,3
O	Öffentliche Verwaltung, Verteidigung; Sozialversicherung	—	—	x	—	—	x
P	Erziehung und Unterricht	31	28	72,2	17	11	—
Q	Gesundheits- und Sozialwesen	24	23	20,0	9	8	—
R	Kunst, Unterhaltung und Erholung	28	24	– 3,4	16	12	14,3
S	Erbringung von sonstigen Dienstleistungen	87	72	– 10,3	69	62	– 22,5
A-S	Insgesamt	1 096	853	2,0	965	735	– 0,6

3. Gewerbeanzeigen¹⁾ im 2. Vierteljahr 2016 nach Wirtschaftsbereichen und Verwaltungsbezirken

Nr. der Wirt- schafts- klassifi- kation ²⁾	Wirtschaftsabschnitte	Anmeldungen			Abmeldungen		
		insgesamt	darunter	Zu- bzw. Abnahme (–) gegenüber dem gleichen Vorjahres- quartal in %	insgesamt	darunter	Zu- bzw. Abnahme (–) gegenüber dem gleichen Vorjahres- quartal in %
			Neu- errich- tung ³⁾			Auf- gabe ⁴⁾	
Rheingau-Taunus-Kreis							
A	Land- und Forstwirtschaft, Fischerei	6	4	– 33,3	5	4	150,0
B	Bergbau und Gewinnung v. Steinen u. Erden	—	—	– 100,0	—	—	x
C	Verarbeitendes Gewerbe	18	16	50,0	14	13	100,0
D	Energieversorgung	3	3	—	2	2	100,0
E	Wasserversorgung; Abwasser- und Abfall- entsorgung und Beseitigung von Umwelt- verschmutzungen	—	—	x	—	—	x
F	Baugewerbe	65	42	– 13,3	61	44	—
G	Handel; Instandhaltung und Reparatur v. Kraftfahrzeugen	86	67	19,4	106	92	29,3
H	Verkehr und Lagerei	13	9	62,5	11	10	– 66,7
I	Gastgewerbe; Beherbergung und Gastronomie	37	27	105,6	33	27	83,3
J	Information und Kommunikation	16	9	– 15,8	17	17	– 15,0
K	Erbringung von Finanz- und Versicherungs- dienstleistungen	13	9	30,0	19	14	– 20,8
L	Grundstücks- und Wohnungswesen	15	7	25,0	11	9	– 26,7
M	Erbringung von freiberuflichen, wissenschaft- lichen und technischen Dienstleistungen	48	42	—	64	56	30,6
N	Erbringung v. sonst. wirtschaftl. Dienstleistungen	85	65	4,9	105	82	54,4
O	Öffentliche Verwaltung, Verteidigung; Sozialversicherung	—	—	x	—	—	x
P	Erziehung und Unterricht	13	10	18,2	9	8	12,5
Q	Gesundheits- und Sozialwesen	8	7	– 20,0	12	8	300,0
R	Kunst, Unterhaltung und Erholung	11	10	120,0	5	4	– 16,7
S	Erbringung von sonstigen Dienstleistungen	54	42	20,0	53	48	60,6
A-S	Insgesamt	491	369	11,8	527	438	22,6
Wetteraukreis							
A	Land- und Forstwirtschaft, Fischerei	3	3	– 25,0	2	2	– 33,3
B	Bergbau und Gewinnung v. Steinen u. Erden	—	—	x	—	—	x
C	Verarbeitendes Gewerbe	27	22	3,8	17	9	– 22,7
D	Energieversorgung	14	7	180,0	2	2	x
E	Wasserversorgung; Abwasser- und Abfall- entsorgung und Beseitigung von Umwelt- verschmutzungen	1	1	x	1	—	—
F	Baugewerbe	111	83	– 2,6	128	110	56,1
G	Handel; Instandhaltung und Reparatur v. Kraftfahrzeugen	147	120	– 5,8	158	139	– 7,6
H	Verkehr und Lagerei	30	24	100,0	23	18	– 17,9
I	Gastgewerbe; Beherbergung und Gastronomie	61	47	24,5	50	39	13,6
J	Information und Kommunikation	36	31	– 12,2	23	15	– 25,8
K	Erbringung von Finanz- und Versicherungs- dienstleistungen	35	20	133,3	21	17	– 22,2
L	Grundstücks- und Wohnungswesen	31	25	55,0	16	11	23,1
M	Erbringung von freiberuflichen, wissenschaft- lichen und technischen Dienstleistungen	93	71	24,0	67	57	– 6,9
N	Erbringung v. sonst. wirtschaftl. Dienstleistungen	116	95	– 4,9	106	90	3,9
O	Öffentliche Verwaltung, Verteidigung; Sozialversicherung	—	—	x	—	—	x
P	Erziehung und Unterricht	23	19	9,5	7	6	– 22,2
Q	Gesundheits- und Sozialwesen	4	3	– 71,4	10	10	– 44,4
R	Kunst, Unterhaltung und Erholung	16	14	33,3	15	13	36,4
S	Erbringung von sonstigen Dienstleistungen	65	58	– 12,2	54	49	– 12,9
A-S	Insgesamt	813	643	6,6	700	587	0,6

3. Gewerbeanzeigen¹⁾ im 2. Vierteljahr 2016 nach Wirtschaftsbereichen und Verwaltungsbezirken

Nr. der Wirt- schafts- klassifi- kation ²⁾	Wirtschaftsabschnitte	Anmeldungen			Abmeldungen		
		insgesamt	darunter	Zu- bzw. Abnahme (–) gegenüber dem gleichen Vorjahres- quartal in %	insgesamt	darunter	Zu- bzw. Abnahme (–) gegenüber dem gleichen Vorjahres- quartal in %
			Neu- errich- tung ³⁾			Auf- gabe ⁴⁾	
Reg.-Bez. Darmstadt							
A	Land- und Forstwirtschaft, Fischerei	29	25	– 3,3	29	25	26,1
B	Bergbau und Gewinnung v. Steinen u. Erden	—	—	– 100,0	1	1	– 50,0
C	Verarbeitendes Gewerbe	301	243	– 4,7	292	204	—
D	Energieversorgung	91	70	31,9	57	35	32,6
E	Wasserversorgung; Abwasser- und Abfall- entsorgung und Beseitigung von Umwelt- verschmutzungen	7	5	– 30,0	6	4	– 40,0
F	Baugewerbe	1 686	1 358	– 15,7	1 753	1 419	9,6
G	Handel; Instandhaltung und Reparatur v. Kraftfahrzeugen	2 020	1 634	5,9	2 093	1 718	11,2
H	Verkehr und Lagerei	414	328	– 8,2	497	419	6,4
I	Gastgewerbe; Beherbergung und Gastronomie	892	660	16,8	791	572	21,9
J	Information und Kommunikation	517	388	5,5	441	320	– 0,7
K	Erbringung von Finanz- und Versicherungs- dienstleistungen	333	245	8,1	340	253	2,7
L	Grundstücks- und Wohnungswesen	327	264	13,9	228	155	– 26,5
M	Erbringung von freiberuflichen, wissenschaft- lichen und technischen Dienstleistungen	1 443	1 207	6,3	1 207	965	11,0
N	Erbringung v. sonst. wirtschaftl. Dienstleistungen	1 533	1 298	– 3,5	1 473	1 219	8,5
O	Öffentliche Verwaltung, Verteidigung; Sozialversicherung	—	—	x	—	—	x
P	Erziehung und Unterricht	232	203	16,6	148	123	19,4
Q	Gesundheits- und Sozialwesen	153	142	– 18,6	142	120	—
R	Kunst, Unterhaltung und Erholung	200	178	7,5	150	120	20,0
S	Erbringung von sonstigen Dienstleistungen	946	826	– 2,5	815	715	7,2
A-S	Insgesamt	11 124	9 074	—	10 463	8 387	8,4
Gießen							
A	Land- und Forstwirtschaft, Fischerei	2	1	100,0	—	—	– 100,0
B	Bergbau und Gewinnung v. Steinen u. Erden	—	—	– 100,0	—	—	– 100,0
C	Verarbeitendes Gewerbe	18	14	– 14,3	18	16	– 5,3
D	Energieversorgung	8	6	– 27,3	—	—	x
E	Wasserversorgung; Abwasser- und Abfall- entsorgung und Beseitigung von Umwelt- verschmutzungen	—	—	– 100,0	1	1	—
F	Baugewerbe	88	71	– 19,3	48	38	– 30,4
G	Handel; Instandhaltung und Reparatur v. Kraftfahrzeugen	135	110	1,5	110	85	6,8
H	Verkehr und Lagerei	21	19	50,0	11	9	– 38,9
I	Gastgewerbe; Beherbergung und Gastronomie	42	25	7,7	49	36	44,1
J	Information und Kommunikation	17	11	– 43,3	19	14	35,7
K	Erbringung von Finanz- und Versicherungs- dienstleistungen	11	9	– 54,2	12	7	– 33,3
L	Grundstücks- und Wohnungswesen	17	14	54,5	8	5	– 11,1
M	Erbringung von freiberuflichen, wissenschaft- lichen und technischen Dienstleistungen	97	86	1,0	53	38	– 3,6
N	Erbringung v. sonst. wirtschaftl. Dienstleistungen	58	50	– 18,3	45	34	– 10,0
O	Öffentliche Verwaltung, Verteidigung; Sozialversicherung	—	—	x	—	—	x
P	Erziehung und Unterricht	19	15	171,4	5	3	– 16,7
Q	Gesundheits- und Sozialwesen	21	20	110,0	8	6	33,3
R	Kunst, Unterhaltung und Erholung	14	10	7,7	17	12	240,0
S	Erbringung von sonstigen Dienstleistungen	86	78	43,3	47	40	4,4
A-S	Insgesamt	654	539	0,3	451	344	– 0,7

3. Gewerbeanzeigen¹⁾ im 2. Vierteljahr 2016 nach Wirtschaftsbereichen und Verwaltungsbezirken

Nr. der Wirt- schafts- klassifi- kation ²⁾	Wirtschaftsabschnitte	Anmeldungen			Abmeldungen		
		insgesamt	darunter	Zu- bzw. Abnahme (–) gegenüber dem gleichen Vorjahres- quartal in %	insgesamt	darunter	Zu- bzw. Abnahme (–) gegenüber dem gleichen Vorjahres- quartal in %
			Neu- errich- tung ³⁾			Auf- gabe ⁴⁾	
Lahn-Dill-Kreis							
A	Land- und Forstwirtschaft, Fischerei	2	1	100,0	4	3	100,0
B	Bergbau und Gewinnung v. Steinen u. Erden	—	—	x	—	—	– 100,0
C	Verarbeitendes Gewerbe	23	17	– 23,3	28	25	27,3
D	Energieversorgung	2	2	– 60,0	—	—	– 100,0
E	Wasserversorgung; Abwasser- und Abfall- entsorgung und Beseitigung von Umwelt- verschmutzungen	—	—	x	1	1	x
F	Baugewerbe	80	60	37,9	82	58	41,4
G	Handel; Instandhaltung und Reparatur v. Kraftfahrzeugen	131	102	1,6	128	105	18,5
H	Verkehr und Lagerei	11	8	– 31,3	21	15	31,3
I	Gastgewerbe; Beherbergung und Gastronomie	46	24	53,3	41	21	24,2
J	Information und Kommunikation	16	15	– 27,3	8	7	– 68,0
K	Erbringung von Finanz- und Versicherungs- dienstleistungen	14	11	– 26,3	25	22	47,1
L	Grundstücks- und Wohnungswesen	3	3	– 66,7	11	9	175,0
M	Erbringung von freiberuflichen, wissenschaft- lichen und technischen Dienstleistungen	58	51	123,1	40	31	48,1
N	Erbringung v. sonst. wirtschaftl. Dienstleistungen	58	48	– 15,9	46	39	7,0
O	Öffentliche Verwaltung, Verteidigung; Sozialversicherung	—	—	x	—	—	x
P	Erziehung und Unterricht	7	6	– 50,0	5	4	– 28,6
Q	Gesundheits- und Sozialwesen	9	6	12,5	3	3	—
R	Kunst, Unterhaltung und Erholung	10	8	66,7	4	4	– 42,9
S	Erbringung von sonstigen Dienstleistungen	32	25	– 5,9	45	36	95,7
A-S	Insgesamt	502	387	5,5	492	383	23,6
Limburg-Weilburg							
A	Land- und Forstwirtschaft, Fischerei	1	—	– 75,0	4	3	300,0
B	Bergbau und Gewinnung v. Steinen u. Erden	—	—	x	—	—	x
C	Verarbeitendes Gewerbe	16	12	– 23,8	14	13	– 33,3
D	Energieversorgung	3	3	50,0	—	—	– 100,0
E	Wasserversorgung; Abwasser- und Abfall- entsorgung und Beseitigung von Umwelt- verschmutzungen	—	—	x	—	—	– 100,0
F	Baugewerbe	55	36	– 27,6	70	48	– 2,8
G	Handel; Instandhaltung und Reparatur v. Kraftfahrzeugen	83	70	– 20,2	86	76	10,3
H	Verkehr und Lagerei	12	7	140,0	14	9	100,0
I	Gastgewerbe; Beherbergung und Gastronomie	30	22	42,9	33	30	65,0
J	Information und Kommunikation	13	11	– 27,8	14	9	—
K	Erbringung von Finanz- und Versicherungs- dienstleistungen	17	14	21,4	18	14	– 10,0
L	Grundstücks- und Wohnungswesen	9	9	12,5	6	6	—
M	Erbringung von freiberuflichen, wissenschaft- lichen und technischen Dienstleistungen	36	32	– 35,7	31	27	– 18,4
N	Erbringung v. sonst. wirtschaftl. Dienstleistungen	65	53	27,5	47	38	– 9,6
O	Öffentliche Verwaltung, Verteidigung; Sozialversicherung	—	—	x	—	—	x
P	Erziehung und Unterricht	12	10	– 20,0	14	11	600,0
Q	Gesundheits- und Sozialwesen	6	6	– 14,3	4	3	– 33,3
R	Kunst, Unterhaltung und Erholung	9	7	—	2	1	—
S	Erbringung von sonstigen Dienstleistungen	38	33	5,6	41	33	78,3
A-S	Insgesamt	405	325	– 9,4	398	321	9,0

3. Gewerbeanzeigen¹⁾ im 2. Vierteljahr 2016 nach Wirtschaftsbereichen und Verwaltungsbezirken

Nr. der Wirt- schafts- klassifi- kation ²⁾	Wirtschaftsabschnitte	Anmeldungen			Abmeldungen		
		insgesamt	darunter	Zu- bzw. Abnahme (–) gegenüber dem gleichen Vorjahres- quartal in %	insgesamt	darunter	Zu- bzw. Abnahme (–) gegenüber dem gleichen Vorjahres- quartal in %
			Neu- errich- tung ³⁾			Auf- gabe ⁴⁾	
Marburg-Biedenkopf							
A	Land- und Forstwirtschaft, Fischerei	4	4	—	—	—	– 100,0
B	Bergbau und Gewinnung v. Steinen u. Erden	—	—	x	—	—	x
C	Verarbeitendes Gewerbe	18	14	– 5,3	15	10	87,5
D	Energieversorgung	3	2	—	1	1	– 75,0
E	Wasserversorgung; Abwasser- und Abfall- entsorgung und Beseitigung von Umwelt- verschmutzungen	1	1	x	—	—	– 100,0
F	Baugewerbe	38	29	– 19,1	57	47	35,7
G	Handel; Instandhaltung und Reparatur v. Kraftfahrzeugen	78	60	– 27,1	96	81	24,7
H	Verkehr und Lagerei	6	5	50,0	7	5	75,0
I	Gastgewerbe; Beherbergung und Gastronomie	37	29	15,6	38	25	22,6
J	Information und Kommunikation	21	17	40,0	18	16	– 14,3
K	Erbringung von Finanz- und Versicherungs- dienstleistungen	16	14	—	12	10	– 20,0
L	Grundstücks- und Wohnungswesen	7	7	– 22,2	6	5	50,0
M	Erbringung von freiberuflichen, wissenschaft- lichen und technischen Dienstleistungen	44	41	– 21,4	40	34	42,9
N	Erbringung v. sonst. wirtschaftl. Dienstleistungen	41	36	– 33,9	46	39	24,3
O	Öffentliche Verwaltung, Verteidigung; Sozialversicherung	—	—	x	—	—	x
P	Erziehung und Unterricht	10	10	100,0	11	9	266,7
Q	Gesundheits- und Sozialwesen	30	29	– 14,3	6	6	50,0
R	Kunst, Unterhaltung und Erholung	16	16	14,3	9	9	12,5
S	Erbringung von sonstigen Dienstleistungen	272	264	20,9	241	235	68,5
A-S	Insgesamt	642	578	– 1,7	603	532	38,9
Vogelsbergkreis							
A	Land- und Forstwirtschaft, Fischerei	—	—	– 100,0	2	2	– 50,0
B	Bergbau und Gewinnung v. Steinen u. Erden	—	—	x	—	—	x
C	Verarbeitendes Gewerbe	10	9	42,9	8	8	14,3
D	Energieversorgung	2	2	– 50,0	—	—	– 100,0
E	Wasserversorgung; Abwasser- und Abfall- entsorgung und Beseitigung von Umwelt- verschmutzungen	—	—	x	—	—	– 100,0
F	Baugewerbe	20	8	33,3	20	16	5,3
G	Handel; Instandhaltung und Reparatur v. Kraftfahrzeugen	44	35	7,3	51	44	34,2
H	Verkehr und Lagerei	4	3	33,3	6	5	—
I	Gastgewerbe; Beherbergung und Gastronomie	16	11	14,3	10	7	– 41,2
J	Information und Kommunikation	6	5	– 14,3	3	2	– 40,0
K	Erbringung von Finanz- und Versicherungs- dienstleistungen	5	4	25,0	9	7	80,0
L	Grundstücks- und Wohnungswesen	3	3	50,0	1	1	– 50,0
M	Erbringung von freiberuflichen, wissenschaft- lichen und technischen Dienstleistungen	18	15	200,0	12	10	33,3
N	Erbringung v. sonst. wirtschaftl. Dienstleistungen	14	12	– 6,7	13	11	8,3
O	Öffentliche Verwaltung, Verteidigung; Sozialversicherung	—	—	x	—	—	x
P	Erziehung und Unterricht	3	3	– 25,0	1	1	– 50,0
Q	Gesundheits- und Sozialwesen	2	2	– 33,3	1	1	—
R	Kunst, Unterhaltung und Erholung	2	2	100,0	—	—	– 100,0
S	Erbringung von sonstigen Dienstleistungen	13	11	– 7,1	16	11	60,0
A-S	Insgesamt	162	125	13,3	153	126	8,5

3. Gewerbeanzeigen¹⁾ im 2. Vierteljahr 2016 nach Wirtschaftsbereichen und Verwaltungsbezirken

Nr. der Wirt- schafts- klassifi- kation ²⁾	Wirtschaftsabschnitte	Anmeldungen			Abmeldungen		
		insgesamt	darunter	Zu- bzw. Abnahme (–) gegenüber dem gleichen Vorjahres- quartal in %	insgesamt	darunter	Zu- bzw. Abnahme (–) gegenüber dem gleichen Vorjahres- quartal in %
			Neu- errich- tung ³⁾			Auf- gabe ⁴⁾	
Reg.-Bez. Gießen							
A	Land- und Forstwirtschaft, Fischerei	9	6	– 30,8	10	8	– 16,7
B	Bergbau und Gewinnung v. Steinen u. Erden	—	—	– 100,0	—	—	– 100,0
C	Verarbeitendes Gewerbe	85	66	– 13,3	83	72	7,8
D	Energieversorgung	18	15	– 28,0	1	1	– 90,0
E	Wasserversorgung; Abwasser- und Abfall- entsorgung und Beseitigung von Umwelt- verschmutzungen	1	1	—	2	2	– 50,0
F	Baugewerbe	281	204	– 7,9	277	207	6,5
G	Handel; Instandhaltung und Reparatur v. Kraftfahrzeugen	471	377	– 8,4	471	391	16,6
H	Verkehr und Lagerei	54	42	28,6	59	43	15,7
I	Gastgewerbe; Beherbergung und Gastronomie	171	111	25,7	171	119	26,7
J	Information und Kommunikation	73	59	– 20,7	62	48	– 21,5
K	Erbringung von Finanz- und Versicherungs- dienstleistungen	63	52	– 18,2	76	60	1,3
L	Grundstücks- und Wohnungswesen	39	36	—	32	26	28,0
M	Erbringung von freiberuflichen, wissenschaft- lichen und technischen Dienstleistungen	253	225	5,4	176	140	12,1
N	Erbringung v. sonst. wirtschaftl. Dienstleistungen	236	199	– 11,9	197	161	1,5
O	Öffentliche Verwaltung, Verteidigung; Sozialversicherung	—	—	x	—	—	x
P	Erziehung und Unterricht	51	44	13,3	36	28	80,0
Q	Gesundheits- und Sozialwesen	68	63	7,9	22	19	10,0
R	Kunst, Unterhaltung und Erholung	51	43	18,6	32	26	39,1
S	Erbringung von sonstigen Dienstleistungen	441	411	19,5	390	355	59,8
A-S	Insgesamt	2 365	1 954	– 0,3	2 097	1 706	17,0
Kassel, documenta-Stadt							
A	Land- und Forstwirtschaft, Fischerei	—	—	– 100,0	—	—	x
B	Bergbau und Gewinnung v. Steinen u. Erden	—	—	x	—	—	x
C	Verarbeitendes Gewerbe	13	12	30,0	9	5	– 52,6
D	Energieversorgung	6	5	100,0	4	2	33,3
E	Wasserversorgung; Abwasser- und Abfall- entsorgung und Beseitigung von Umwelt- verschmutzungen	1	—	x	1	1	—
F	Baugewerbe	50	50	– 30,6	57	53	– 1,7
G	Handel; Instandhaltung und Reparatur v. Kraftfahrzeugen	112	97	– 6,7	109	80	– 3,5
H	Verkehr und Lagerei	8	7	– 27,3	12	10	– 25,0
I	Gastgewerbe; Beherbergung und Gastronomie	44	32	2,3	28	16	– 31,7
J	Information und Kommunikation	21	17	– 30,0	18	14	– 18,2
K	Erbringung von Finanz- und Versicherungs- dienstleistungen	23	21	– 23,3	21	18	– 4,5
L	Grundstücks- und Wohnungswesen	9	7	– 30,8	16	13	23,1
M	Erbringung von freiberuflichen, wissenschaft- lichen und technischen Dienstleistungen	73	66	25,9	66	52	32,0
N	Erbringung v. sonst. wirtschaftl. Dienstleistungen	40	38	– 42,9	55	43	– 11,3
O	Öffentliche Verwaltung, Verteidigung; Sozialversicherung	—	—	x	—	—	x
P	Erziehung und Unterricht	8	6	– 11,1	11	8	22,2
Q	Gesundheits- und Sozialwesen	3	3	– 40,0	3	1	– 62,5
R	Kunst, Unterhaltung und Erholung	4	3	—	5	4	25,0
S	Erbringung von sonstigen Dienstleistungen	47	43	14,6	40	32	17,6
A-S	Insgesamt	462	407	– 11,2	455	352	– 4,2

3. Gewerbeanzeigen¹⁾ im 2. Vierteljahr 2016 nach Wirtschaftsbereichen und Verwaltungsbezirken

Nr. der Wirt- schafts- klassifi- kation ²⁾	Wirtschaftsabschnitte	Anmeldungen			Abmeldungen		
		insgesamt	darunter	Zu- bzw. Abnahme (–) gegenüber dem gleichen Vorjahres- quartal in %	insgesamt	darunter	Zu- bzw. Abnahme (–) gegenüber dem gleichen Vorjahres- quartal in %
			Neu- errich- tung ³⁾			Auf- gabe ⁴⁾	
Fulda							
A	Land- und Forstwirtschaft, Fischerei	3	3	200,0	1	1	– 66,7
B	Bergbau und Gewinnung v. Steinen u. Erden	—	—	x	—	—	x
C	Verarbeitendes Gewerbe	15	12	25,0	14	10	55,6
D	Energieversorgung	6	5	20,0	11	10	57,1
E	Wasserversorgung; Abwasser- und Abfall- entsorgung und Beseitigung von Umwelt- verschmutzungen	—	—	x	—	—	x
F	Baugewerbe	25	22	38,9	28	20	3,7
G	Handel; Instandhaltung und Reparatur v. Kraftfahrzeugen	110	92	– 6,8	105	82	8,2
H	Verkehr und Lagerei	7	6	– 36,4	11	9	– 21,4
I	Gastgewerbe; Beherbergung und Gastronomie	23	13	9,5	28	19	– 3,4
J	Information und Kommunikation	21	17	90,9	20	15	122,2
K	Erbringung von Finanz- und Versicherungs- dienstleistungen	18	13	20,0	13	8	– 35,0
L	Grundstücks- und Wohnungswesen	12	9	—	6	4	20,0
M	Erbringung von freiberuflichen, wissenschaft- lichen und technischen Dienstleistungen	33	27	– 28,3	31	26	– 26,2
N	Erbringung v. sonst. wirtschaftl. Dienstleistungen	39	32	– 9,3	38	28	2,7
O	Öffentliche Verwaltung, Verteidigung; Sozialversicherung	—	—	x	—	—	x
P	Erziehung und Unterricht	9	7	12,5	3	3	– 72,7
Q	Gesundheits- und Sozialwesen	4	4	33,3	3	3	– 62,5
R	Kunst, Unterhaltung und Erholung	8	8	14,3	4	3	– 20,0
S	Erbringung von sonstigen Dienstleistungen	27	21	28,6	26	20	18,2
A-S	Insgesamt	360	291	2,3	342	261	– 0,9
Hersfeld-Rotenburg							
A	Land- und Forstwirtschaft, Fischerei	1	1	x	7	5	600,0
B	Bergbau und Gewinnung v. Steinen u. Erden	—	—	x	—	—	x
C	Verarbeitendes Gewerbe	6	2	– 50,0	3	2	200,0
D	Energieversorgung	5	5	66,7	1	1	– 66,7
E	Wasserversorgung; Abwasser- und Abfall- entsorgung und Beseitigung von Umwelt- verschmutzungen	—	—	– 100,0	—	—	x
F	Baugewerbe	15	13	– 53,1	34	31	30,8
G	Handel; Instandhaltung und Reparatur v. Kraftfahrzeugen	62	48	55,0	51	35	54,5
H	Verkehr und Lagerei	3	3	—	5	5	—
I	Gastgewerbe; Beherbergung und Gastronomie	25	17	– 3,8	17	14	– 29,2
J	Information und Kommunikation	9	6	—	6	3	– 14,3
K	Erbringung von Finanz- und Versicherungs- dienstleistungen	9	6	– 10,0	9	8	200,0
L	Grundstücks- und Wohnungswesen	6	4	200,0	3	—	50,0
M	Erbringung von freiberuflichen, wissenschaft- lichen und technischen Dienstleistungen	10	9	– 41,2	10	9	– 16,7
N	Erbringung v. sonst. wirtschaftl. Dienstleistungen	22	18	—	18	16	– 28,0
O	Öffentliche Verwaltung, Verteidigung; Sozialversicherung	—	—	x	—	—	x
P	Erziehung und Unterricht	5	5	25,0	—	—	– 100,0
Q	Gesundheits- und Sozialwesen	1	1	– 50,0	—	—	x
R	Kunst, Unterhaltung und Erholung	3	2	50,0	2	1	– 33,3
S	Erbringung von sonstigen Dienstleistungen	24	19	140,0	19	11	58,3
A-S	Insgesamt	206	159	5,1	185	141	14,9

3. Gewerbeanzeigen¹⁾ im 2. Vierteljahr 2016 nach Wirtschaftsbereichen und Verwaltungsbezirken

Nr. der Wirt- schafts- klassifi- kation ²⁾	Wirtschaftsabschnitte	Anmeldungen			Abmeldungen		
		insgesamt	darunter	Zu- bzw. Abnahme (–) gegenüber dem gleichen Vorjahres- quartal in %	insgesamt	darunter	Zu- bzw. Abnahme (–) gegenüber dem gleichen Vorjahres- quartal in %
			Neu- errich- tung ³⁾			Auf- gabe ⁴⁾	
Kassel							
A	Land- und Forstwirtschaft, Fischerei	3	3	– 40,0	3	3	200,0
B	Bergbau und Gewinnung v. Steinen u. Erden	—	—	x	—	—	x
C	Verarbeitendes Gewerbe	15	6	– 11,8	10	6	– 9,1
D	Energieversorgung	12	10	71,4	8	6	60,0
E	Wasserversorgung; Abwasser- und Abfall- entsorgung und Beseitigung von Umwelt- verschmutzungen	1	1	x	—	—	x
F	Baugewerbe	43	33	30,3	27	21	– 32,5
G	Handel; Instandhaltung und Reparatur v. Kraftfahrzeugen	86	75	– 3,4	87	78	– 2,2
H	Verkehr und Lagerei	15	9	– 16,7	11	9	– 38,9
I	Gastgewerbe; Beherbergung und Gastronomie	26	19	—	21	20	– 19,2
J	Information und Kommunikation	22	19	37,5	11	9	22,2
K	Erbringung von Finanz- und Versicherungs- dienstleistungen	15	10	– 28,6	21	15	—
L	Grundstücks- und Wohnungswesen	7	5	– 36,4	12	11	50,0
M	Erbringung von freiberuflichen, wissenschaft- lichen und technischen Dienstleistungen	46	41	53,3	31	25	19,2
N	Erbringung v. sonst. wirtschaftl. Dienstleistungen	49	43	36,1	30	26	– 30,2
O	Öffentliche Verwaltung, Verteidigung; Sozialversicherung	—	—	x	—	—	x
P	Erziehung und Unterricht	4	4	—	6	6	200,0
Q	Gesundheits- und Sozialwesen	4	4	– 20,0	7	7	40,0
R	Kunst, Unterhaltung und Erholung	9	7	350,0	3	2	– 40,0
S	Erbringung von sonstigen Dienstleistungen	32	28	52,4	21	17	16,7
A-S	Insgesamt	389	317	14,1	309	261	– 5,5
Schwalm-Eder-Kreis							
A	Land- und Forstwirtschaft, Fischerei	4	4	100,0	3	3	x
B	Bergbau und Gewinnung v. Steinen u. Erden	1	—	x	—	—	– 100,0
C	Verarbeitendes Gewerbe	11	8	22,2	7	4	– 56,3
D	Energieversorgung	8	5	60,0	5	1	150,0
E	Wasserversorgung; Abwasser- und Abfall- entsorgung und Beseitigung von Umwelt- verschmutzungen	—	—	– 100,0	1	1	x
F	Baugewerbe	33	28	10,0	47	43	161,1
G	Handel; Instandhaltung und Reparatur v. Kraftfahrzeugen	75	70	8,7	67	59	11,7
H	Verkehr und Lagerei	6	6	– 14,3	6	6	– 25,0
I	Gastgewerbe; Beherbergung und Gastronomie	22	17	– 38,9	18	16	20,0
J	Information und Kommunikation	5	5	– 44,4	1	1	– 83,3
K	Erbringung von Finanz- und Versicherungs- dienstleistungen	13	9	116,7	18	15	63,6
L	Grundstücks- und Wohnungswesen	9	8	350,0	5	4	x
M	Erbringung von freiberuflichen, wissenschaft- lichen und technischen Dienstleistungen	14	10	– 22,2	16	11	33,3
N	Erbringung v. sonst. wirtschaftl. Dienstleistungen	33	26	– 21,4	27	25	—
O	Öffentliche Verwaltung, Verteidigung; Sozialversicherung	—	—	x	—	—	x
P	Erziehung und Unterricht	5	5	– 16,7	2	1	– 60,0
Q	Gesundheits- und Sozialwesen	5	5	66,7	2	1	—
R	Kunst, Unterhaltung und Erholung	6	5	– 25,0	2	2	– 60,0
S	Erbringung von sonstigen Dienstleistungen	27	27	170,0	13	12	– 40,9
A-S	Insgesamt	277	238	5,3	240	205	14,3

3. Gewerbeanzeigen¹⁾ im 2. Vierteljahr 2016 nach Wirtschaftsbereichen und Verwaltungsbezirken

Nr. der Wirt- schafts- klassifi- kation ²⁾	Wirtschaftsabschnitte	Anmeldungen			Abmeldungen		
		insgesamt	darunter	Zu- bzw. Abnahme (–) gegenüber dem gleichen Vorjahres- quartal in %	insgesamt	darunter	Zu- bzw. Abnahme (–) gegenüber dem gleichen Vorjahres- quartal in %
			Neu- errich- tung ³⁾			Auf- gabe ⁴⁾	
Waldeck-Frankenberg							
A	Land- und Forstwirtschaft, Fischerei	3	2	—	3	3	50,0
B	Bergbau und Gewinnung v. Steinen u. Erden	—	—	x	—	—	x
C	Verarbeitendes Gewerbe	12	12	9,1	12	11	100,0
D	Energieversorgung	1	1	– 50,0	2	1	—
E	Wasserversorgung; Abwasser- und Abfall- entsorgung und Beseitigung von Umwelt- verschmutzungen	—	—	– 100,0	—	—	x
F	Baugewerbe	17	6	– 22,7	16	13	– 5,9
G	Handel; Instandhaltung und Reparatur v. Kraftfahrzeugen	43	38	– 21,8	73	69	30,4
H	Verkehr und Lagerei	8	7	700,0	8	6	100,0
I	Gastgewerbe; Beherbergung und Gastronomie	30	21	20,0	35	26	6,1
J	Information und Kommunikation	5	5	150,0	4	1	– 20,0
K	Erbringung von Finanz- und Versicherungs- dienstleistungen	12	12	300,0	15	14	150,0
L	Grundstücks- und Wohnungswesen	9	2	200,0	3	3	– 25,0
M	Erbringung von freiberuflichen, wissenschaft- lichen und technischen Dienstleistungen	23	18	35,3	26	22	225,0
N	Erbringung v. sonst. wirtschaftl. Dienstleistungen	24	23	– 7,7	28	23	47,4
O	Öffentliche Verwaltung, Verteidigung; Sozialversicherung	—	—	x	—	—	x
P	Erziehung und Unterricht	4	3	33,3	6	6	100,0
Q	Gesundheits- und Sozialwesen	7	7	133,3	4	3	– 33,3
R	Kunst, Unterhaltung und Erholung	7	6	40,0	3	3	– 25,0
S	Erbringung von sonstigen Dienstleistungen	16	15	– 27,3	18	16	63,6
A-S	Insgesamt	221	178	8,3	256	220	37,6
Werra-Meißner-Kreis							
A	Land- und Forstwirtschaft, Fischerei	2	2	—	1	1	– 50,0
B	Bergbau und Gewinnung v. Steinen u. Erden	—	—	– 100,0	—	—	x
C	Verarbeitendes Gewerbe	5	5	– 16,7	4	3	– 55,6
D	Energieversorgung	9	7	350,0	3	2	200,0
E	Wasserversorgung; Abwasser- und Abfall- entsorgung und Beseitigung von Umwelt- verschmutzungen	1	1	x	—	—	– 100,0
F	Baugewerbe	19	18	35,7	9	6	– 10,0
G	Handel; Instandhaltung und Reparatur v. Kraftfahrzeugen	48	38	54,8	55	50	14,6
H	Verkehr und Lagerei	2	—	—	7	4	250,0
I	Gastgewerbe; Beherbergung und Gastronomie	14	11	40,0	15	12	25,0
J	Information und Kommunikation	6	4	– 25,0	2	2	– 81,8
K	Erbringung von Finanz- und Versicherungs- dienstleistungen	5	3	– 16,7	10	10	25,0
L	Grundstücks- und Wohnungswesen	2	1	—	—	—	– 100,0
M	Erbringung von freiberuflichen, wissenschaft- lichen und technischen Dienstleistungen	12	11	– 7,7	10	9	66,7
N	Erbringung v. sonst. wirtschaftl. Dienstleistungen	20	20	– 4,8	12	10	– 29,4
O	Öffentliche Verwaltung, Verteidigung; Sozialversicherung	—	—	x	—	—	x
P	Erziehung und Unterricht	4	4	33,3	5	3	66,7
Q	Gesundheits- und Sozialwesen	5	4	150,0	5	5	150,0
R	Kunst, Unterhaltung und Erholung	3	3	– 40,0	3	3	– 25,0
S	Erbringung von sonstigen Dienstleistungen	13	12	85,7	7	7	– 53,3
A-S	Insgesamt	170	144	25,9	148	127	– 4,5

3. Gewerbeanzeigen¹⁾ im 2. Vierteljahr 2016 nach Wirtschaftsbereichen und Verwaltungsbezirken

Nr. der Wirt- schafts- klassifi- kation ²⁾	Wirtschaftsabschnitte	Anmeldungen			Abmeldungen		
		insgesamt	darunter	Zu- bzw. Abnahme (–) gegenüber dem gleichen Vorjahres- quartal in %	insgesamt	darunter	Zu- bzw. Abnahme (–) gegenüber dem gleichen Vorjahres- quartal in %
			Neu- errich- tung ³⁾			Auf- gabe ⁴⁾	
Reg.-Bez. Kassel							
A	Land- und Forstwirtschaft, Fischerei	16	15	14,3	18	16	100,0
B	Bergbau und Gewinnung v. Steinen u. Erden	1	—	—	—	—	– 100,0
C	Verarbeitendes Gewerbe	77	57	—	59	41	– 16,9
D	Energieversorgung	47	38	74,1	34	23	47,8
E	Wasserversorgung; Abwasser- und Abfall- entsorgung und Beseitigung von Umwelt- verschmutzungen	3	2	– 25,0	2	2	—
F	Baugewerbe	202	170	– 8,6	218	187	11,2
G	Handel; Instandhaltung und Reparatur v. Kraftfahrzeugen	536	458	2,7	547	453	10,3
H	Verkehr und Lagerei	49	38	– 7,5	60	49	– 10,4
I	Gastgewerbe; Beherbergung und Gastronomie	184	130	– 1,6	162	123	– 10,0
J	Information und Kommunikation	89	73	4,7	62	45	– 10,1
K	Erbringung von Finanz- und Versicherungs- dienstleistungen	95	74	4,4	107	88	17,6
L	Grundstücks- und Wohnungswesen	54	36	20,0	45	35	25,0
M	Erbringung von freiberuflichen, wissenschaft- lichen und technischen Dienstleistungen	211	182	6,0	190	154	21,8
N	Erbringung v. sonst. wirtschaftl. Dienstleistungen	227	200	– 12,7	208	171	– 9,6
O	Öffentliche Verwaltung, Verteidigung; Sozialversicherung	—	—	x	—	—	x
P	Erziehung und Unterricht	39	34	5,4	33	27	– 10,8
Q	Gesundheits- und Sozialwesen	29	28	26,1	24	20	– 22,6
R	Kunst, Unterhaltung und Erholung	40	34	21,2	22	18	– 26,7
S	Erbringung von sonstigen Dienstleistungen	186	165	40,9	144	115	7,5
A-S	Insgesamt	2 085	1 734	3,7	1 935	1 567	4,1
Hessen							
A	Land- und Forstwirtschaft, Fischerei	54	46	– 5,3	57	49	29,5
B	Bergbau und Gewinnung v. Steinen u. Erden	1	—	– 75,0	1	1	– 80,0
C	Verarbeitendes Gewerbe	463	366	– 5,7	434	317	– 1,4
D	Energieversorgung	156	123	28,9	92	59	21,1
E	Wasserversorgung; Abwasser- und Abfall- entsorgung und Beseitigung von Umwelt- verschmutzungen	11	8	– 26,7	10	8	– 37,5
F	Baugewerbe	2 169	1 732	– 14,1	2 248	1 813	9,3
G	Handel; Instandhaltung und Reparatur v. Kraftfahrzeugen	3 027	2 469	2,8	3 111	2 562	11,8
H	Verkehr und Lagerei	517	408	– 5,3	616	511	5,3
I	Gastgewerbe; Beherbergung und Gastronomie	1 247	901	14,7	1 124	814	16,6
J	Information und Kommunikation	679	520	1,8	565	413	– 4,6
K	Erbringung von Finanz- und Versicherungs- dienstleistungen	491	371	3,2	523	401	5,2
L	Grundstücks- und Wohnungswesen	420	336	13,2	305	216	– 17,8
M	Erbringung von freiberuflichen, wissenschaft- lichen und technischen Dienstleistungen	1 907	1 614	6,1	1 573	1 259	12,4
N	Erbringung v. sonst. wirtschaftl. Dienstleistungen	1 996	1 697	– 5,7	1 878	1 551	5,4
O	Öffentliche Verwaltung, Verteidigung; Sozialversicherung	—	—	x	—	—	x
P	Erziehung und Unterricht	322	281	14,6	217	178	19,9
Q	Gesundheits- und Sozialwesen	250	233	– 8,8	188	159	– 2,6
R	Kunst, Unterhaltung und Erholung	291	255	11,1	204	164	14,6
S	Erbringung von sonstigen Dienstleistungen	1 573	1 402	6,9	1 349	1 185	18,5
A-S	Insgesamt	15 574	12 762	0,4	14 495	11 660	9,0

1) Ohne Automatenaufsteller u. Reisegewerbe. — 2) Klassifikation der Wirtschaftszweige, Ausgabe 2008 (WZ 2008). — 3) Ohne Zuzug. — 4) Ohne Fortzug

**4. Gewerbeanmeldungen und -abmeldungen¹⁾ sowie Neuerrichtungen
und Aufgaben je 1000 Einwohner im 2. Vierteljahr 2016 nach Verwaltungsbezirken**

Lfd Nr.	Kreisfreie Stadt (St.) Landkreis Regierungsbezirk	Anmeldungen				Abmeldungen			
		ins- gesamt	darunter		Zu- bzw. Abnahme (–) gegenüber dem gleichen Vorjahres- quartal in %	ins- gesamt	darunter		Zu- bzw. Abnahme (–) gegenüber dem gleichen Vorjahres- quartal in %
			Neu- errich- tung ²⁾	je 1000 Ein- wohner ⁴⁾			Auf- gabe ³⁾	je 1000 Ein- wohner ⁴⁾	
1	Darmstadt, Wissenschaftsstadt	396	352	2	– 0,8	318	249	2	– 6,2
2	Frankfurt am Main, Stadt	2 093	1 839	3	– 3,1	1 934	1 618	2	10,2
3	Offenbach am Main, Stadt	587	494	4	– 1,5	550	454	4	– 3,5
4	Wiesbaden, Landeshauptstadt	858	727	3	– 3,4	955	790	3	6,3
5	Bergstraße	619	496	2	– 6,2	620	503	2	3,7
6	Darmstadt-Dieburg	721	566	2	– 1,2	709	540	2	21,6
7	Groß-Gerau	724	604	2	5,8	655	541	2	3,8
8	Hochtaunuskreis	613	483	2	7,7	558	417	2	18,0
9	Main-Kinzig-Kreis	1 125	919	2	– 2,9	1 028	850	2	21,8
10	Main-Taunus-Kreis	741	557	2	2,8	667	483	2	– 2,3
11	Odenwaldkreis	247	172	2	– 12,4	277	182	2	56,5
12	Offenbach	1 096	853	3	2,0	965	735	2	– 0,6
13	Rheingau-Taunus-Kreis	491	369	2	11,8	527	438	2	22,6
14	Wetteraukreis	813	643	2	6,6	700	587	2	0,6
15	Reg.-Bez. Darmstadt	11 124	9 074	2		10 463	8 387	2	8,4
16	Gießen	654	539	2	0,3	451	344	1	– 0,7
17	Lahn-Dill-Kreis	502	387	2	5,5	492	383	2	23,6
18	Limburg-Weilburg	405	325	2	– 9,4	398	321	2	9,0
19	Marburg-Biedenkopf	642	578	2	– 1,7	603	532	2	38,9
20	Vogelsbergkreis	162	125	1	13,3	153	126	1	8,5
21	Reg.-Bez. Gießen	2 365	1 954	2	– 0,3	2 097	1 706	2	17,0
22	Kassel, documenta-Stadt	462	407	2	– 11,2	455	352	2	– 4,2
23	Fulda	360	291	1	2,3	342	261	1	– 0,9
24	Hersfeld-Rotenburg	206	159	1	5,1	185	141	1	14,9
25	Kassel	389	317	1	14,1	309	261	1	– 5,5
26	Schwalm-Eder-Kreis	277	238	1	5,3	240	205	1	14,3
27	Waldeck-Frankenberg	221	178	1	8,3	256	220	1	37,6
28	Werra-Meißner-Kreis	170	144	1	25,9	148	127	1	– 4,5
29	Reg.-Bez. Kassel	2 085	1 734	1	3,7	1 935	1 567	1	4,1
30	Hessen	15 574	12 762	2	0,4	14 495	11 660	2	9,0
	darunter								
	Reg.-Verb.								
31	FrankfurtRheinMain	6 983	5 739	3	0,6	6 364	5 105	2	7,0

1) Ohne Automatenaufsteller und Reisegewerbe. — 2) Ohne Zuzug. — 3) Ohne Fortzug. — 4) Stand 31.12.2015.

5. Gewerbeanmeldungen¹⁾ im 2. Vierteljahr 2016 nach Wirtschaftsbereichen

Nr. der Wirtschaftsklassifikation ²⁾	Ausgewählter Wirtschaftszweig	Neuerrichtung				Zuzug	Übernahme	Insgesamt	darunter
		Betriebsgründung		sonstige Neugründung	Umwandlung				Zweig-niederlassung/ unselbst. Zweig-stelle
		Haupt-niederlassung	Zweig-niederlassung/ unselbst. Zweig-stelle						
A	Land- und Forstwirtschaft, Fischerei	4	3	38	1	5	3	54	4
B	Bergbau und Gewinnung von Steinen und Erden	—	—	—	—	—	1	1	—
C	Verarbeitendes Gewerbe	61	41	258	6	58	39	463	60
10	Herstellung von Nahrungs- und Futtermitteln	9	19	35	1	5	15	84	29
11	Getränkeherstellung	4	—	9	—	—	2	15	1
13	Herstellung von Textilien	2	3	20	—	—	2	27	3
14	Herstellung von Bekleidung	2	1	16	—	2	—	21	1
16	Herstellung v. Holz,- Flecht,- Korb- und Korkwaren (ohne Möbel)	3	—	10	—	1	—	14	—
18	Herstellung von Druckerzeugnissen; Vervielfältigung von bespielten Ton-, Bild- und Datenträgern	1	—	14	—	4	1	20	—
25	Herstellung von Metallerzeugnissen	10	7	34	1	9	7	68	7
26	Herstellung von Datenverarbeitungsgeräten, elektronischen und optischen Erzeugnissen	4	—	7	1	3	1	16	1
27	Herstellung von elektrischen Ausrüstungen	3	2	6	—	2	—	13	2
28	Maschinenbau	4	2	5	1	3	2	17	3
29	Herstellung von Kraftwagen und Kraftwagen-teilen	2	—	1	—	2	1	6	1
31	Herstellung von Möbeln	4	1	14	—	3	—	22	1
D	Energieversorgung	15	7	100	1	19	14	156	9
E	Wasserversorgung; Abwasser- und Abfallentsorgung und Beseitigung von Umweltverschmutzungen	3	—	5	—	1	2	11	2
F	Baugewerbe	263	32	1 434	3	303	134	2 169	38
41	Hochbau	54	6	9	1	18	2	90	8
42	Tiefbau	9	—	36	—	12	1	58	2
43	Vorbereitende Baustellenarbeiten, Bauinstallation und sonstiges Ausbaugewerbe	200	26	1 389	2	273	131	2 021	28
G	Handel; Instandhaltung und Reparatur v. Kraftfahrzeugen	337	231	1 888	13	353	205	3 027	304
45	Handel mit Kraftfahrzeugen; Instandhaltung und Reparatur von Kraftwagen	48	30	322	1	61	25	487	32
46	Großhandel (ohne Handel mit Kraftfahrzeugen und Krafträdern)	78	44	224	3	88	17	454	54
47	Einzelhandel (ohne Handel mit Kraftfahrzeugen)	211	157	1 342	9	204	163	2 086	218
H	Verkehr und Lagerei	53	40	313	2	74	35	517	48
49	Landverkehr und Transport in Rohrfernleitungen	37	15	183	—	34	28	297	19
53	Post-, Kurier- und Expressdienste	4	7	94	—	19	1	125	7
I	Gastgewerbe; Beherbergung und Gastronomie	211	128	560	2	19	327	1 247	181
55	Beherbergung	16	10	33	—	1	16	76	14
56	Gastronomie	195	118	527	2	18	311	1 171	167
J	Information und Kommunikation	129	35	355	1	145	14	679	40

5. Gewerbeanmeldungen¹⁾ im 2. Vierteljahr 2016 nach Wirtschaftsbereichen

Nr. der Wirt- schafts- klassi- fikation ²⁾	Ausgewählter Wirtschaftszweig	Neuerrichtung				Zuzug	Über- nahme	Ins- gesamt	darunter
		Betriebsgründung		sons- tige Neu- grün- dung	Um- wand- lung				Zweignieder- lassung/ unselbst. Zweig- stelle
		Haupt- nieder- las- sung	Zweig- nieder- lassung/ unselbst. Zweig- stelle						
58	Verlagswesen	25	3	21	—	18	—	67	4
61	Telekommunikation	3	1	9	—	1	3	17	1
62	Erbringung v. Dienstleistungen der Informa- tionstechnologie	74	24	258	1	105	8	470	27
63	Informationsdienstleistungen	16	5	32	—	8	1	62	6
K	Erbringung von Finanz- und Versiche- rungsdienstleistungen	96	21	250	4	110	10	491	25
66	Mit Finanz- und Versicherungsdienst- leistungen verbundene Tätigkeiten	21	12	234	2	79	5	353	14
L	Grundstücks- und Wohnungswesen	170	14	152	—	69	15	420	15
M	Erbringung von freiberuflichen, wissen- schaftlichen und technischen Dienst- leistungen	241	46	1 321	6	269	24	1 907	55
70	Verwaltung und Führung v. Unternehmen und Betrieben; Unternehmensberatung	118	19	212	3	98	7	457	23
73	Werbung und Marktforschung	24	6	681	1	77	5	794	8
N	Erbringung v. sonst. Wirtschaftlichen Dienstleistungen	166	55	1 474	2	246	53	1 996	66
77	Vermietung von beweglichen Sachen	10	7	68	—	9	7	101	7
78	Vermittlung und Überlassung von Arbeitskräften	16	19	40	—	8	3	86	20
79	Reisebüros, Reiseveranstalter und Erbringung sonstiger Reservierungsdienstleistungen	7	3	35	—	8	2	55	4
81	Gebäudebetreuung; Garten- und Landschafts- bau	71	11	902	—	137	26	1 147	15
P	Erziehung und Unterricht	27	17	236	1	32	9	322	21
Q	Gesundheits- und Sozialwesen	38	10	185	—	11	6	250	10
R	Kunst, Unterhaltung und Erholung	23	19	213	—	26	10	291	22
O+S	Öffentliche Verwaltung, Verteidigung; Sozialversicherung; Erbringung von sonstigen Dienstleistungen	48	32	1 322	—	113	58	1 573	38
A-S	Insgesamt	1 885	731	10 104	42	1 853	959	15 574	938

1) Ohne Automatenaufsteller und Reisegewerbe. — 2) Klassifikation der Wirtschaftszweige, Ausgabe 2008 (WZ 2008).

6. Gewerbeabmeldungen¹⁾ im 2. Vierteljahr 2016 nach Wirtschaftsbereichen

Nr. der Wirtschaftsklassifikation ²⁾	Ausgewählter Wirtschaftszweig	Aufgabe				Fortzug	Übergabe	Insgesamt	darunter
		Betriebsaufgabe		sonstige Stilllegung	Umwandlung				Zweigniederlassung/ unselbst. Zweigstelle
		Hauptniederlassung	Zweigniederlassung/ unselbst. Zweigstelle						
A	Land- und Forstwirtschaft, Fischerei	4	1	43	1	3	5	57	2
B	Bergbau und Gewinnung von Steinen und Erden	1	—	—	—	—	—	1	—
C	Verarbeitendes Gewerbe	73	50	193	1	80	37	434	59
10	Herstellung von Nahrungs- und Futtermitteln	16	34	32	1	1	13	97	39
11	Getränkeherstellung	3	—	1	—	—	2	6	1
13	Herstellung von Textilien	1	—	8	—	3	—	12	—
14	Herstellung von Bekleidung	1	—	21	—	5	1	28	—
16	Herstellung v. Holz,- Flecht,- Korb- und Korkwaren (ohne Möbel)	2	—	5	—	5	2	14	—
18	Herstellung von Druckerzeugnissen; Vervielfältigung von bespielten Ton-, Bild- und Datenträgern	6	—	10	—	2	1	19	—
25	Herstellung von Metallerzeugnissen	14	4	47	—	7	8	80	5
26	Herstellung von Datenverarbeitungsgeräten, elektronischen und optischen Erzeugnissen	3	3	3	—	10	1	20	3
27	Herstellung von elektrischen Ausrüstungen	—	—	1	—	—	—	1	—
28	Maschinenbau	7	3	7	—	10	—	27	4
29	Herstellung von Kraftwagen und Kraftwagen- teilen	2	—	3	—	2	1	8	—
31	Herstellung von Möbeln	2	—	9	—	5	—	16	—
D	Energieversorgung	8	1	49	1	16	17	92	3
E	Wasserversorgung; Abwasser- und Abfallentsorgung und Beseitigung von Umweltverschmutzungen	2	1	4	1	1	1	10	2
F	Baugewerbe	250	39	1 519	5	275	160	2 248	45
41	Hochbau	33	9	14	3	24	1	84	13
42	Tiefbau	6	1	37	—	9	—	53	1
43	Vorbereitende Baustellenarbeiten, Bauin- stallation und sonstiges Ausbaugewerbe	211	29	1 468	2	242	159	2 111	31
G	Handel; Instandhaltung und Reparatur v. Kraftfahrzeugen	368	202	1 982	10	332	217	3 111	277
45	Handel mit Kraftfahrzeugen; Instandhaltung und Reparatur von Kraftwagen	44	15	295	2	63	33	452	18
46	Großhandel (ohne Handel mit Kraftfahrzeugen und Krafträdern)	99	39	261	1	71	24	495	55
47	Einzelhandel (ohne Handel mit Kraftfahrzeugen)	225	148	1 426	7	198	160	2 164	204
H	Verkehr und Lagerei	86	29	395	1	69	36	616	35
49	Landverkehr und Transport in Rohrfern- leitungen	55	8	218	—	30	28	339	9
53	Post-, Kurier- und Expressdienste	16	1	138	—	20	3	178	1
I	Gastgewerbe; Beherbergung und Gastronomie	194	60	557	3	21	289	1 124	114
55	Beherbergung	18	6	36	—	—	11	71	7
56	Gastronomie	176	54	521	3	21	278	1 053	107
J	Information und Kommunikation	55	16	337	5	137	15	565	25

6. Gewerbeabmeldungen¹⁾ im 2. Vierteljahr 2016 nach Wirtschaftsbereichen

Nr. der Wirt- schafts- klassi- fikation ²⁾	Ausgewählter Wirtschaftszweig	Aufgabe				Fort- zug	Über- gabe	Ins- gesamt	darunter
		Betriebsaufgabe		sonstige Still- legung	Um- wand- lung				Zweig- nieder- lassung/ unselbst. Zweig- stelle
		Haupt- nieder- las- sung	Zweig- nieder- lassung/ unselbst. Zweig- stelle						
58	Verlagswesen	11	3	23	2	20	3	62	5
61	Telekommunikation	1	—	10	—	2	3	16	1
62	Erbringung v. Dienstleistungen der Informa- tionstechnologie	36	12	252	3	99	3	405	17
63	Informationsdienstleistungen	5	—	25	—	8	3	41	1
K	Erbringung von Finanz- und Versiche- rungsdienstleistungen	55	28	315	3	113	9	523	36
66	Mit Finanz- und Versicherungsdienst- leistungen verbundene Tätigkeiten	27	16	307	—	87	6	443	21
L	Grundstücks- und Wohnungswesen	62	19	135	—	75	14	305	20
M	Erbringung von freiberuflichen, wissen- schaftlichen und technischen Dienst- leistungen	153	35	1 055	16	281	33	1 573	48
70	Verwaltung und Führung v. Unternehmen und Betrieben; Unternehmensberatung	69	13	187	10	74	7	360	14
73	Werbung und Marktforschung	22	9	549	2	94	6	682	13
N	Erbringung v. sonst. Wirtschaftlichen Dienstleistungen	104	43	1 396	8	264	63	1 878	56
77	Vermietung von beweglichen Sachen	8	7	46	—	11	4	76	8
78	Vermittlung und Überlassung von Arbeitskräften	9	14	21	—	7	2	53	15
79	Reisebüros, Reiseveranstalter und Erbringung sonstiger Reservierungsdienstleistungen	9	3	41	2	16	2	73	4
81	Gebäudebetreuung; Garten- und Landschafts- bau	47	3	848	2	133	28	1 061	7
P	Erziehung und Unterricht	11	17	149	1	29	10	217	22
Q	Gesundheits- und Sozialwesen	18	3	138	—	22	7	188	5
R	Kunst, Unterhaltung und Erholung	17	17	130	—	26	14	204	18
O+S	Öffentliche Verwaltung, Verteidigung; Sozialversicherung; Erbringung von sonstigen Dienstleistungen	41	30	1 113	1	107	57	1 349	38
A-S	Insgesamt	1 502	591	9 510	57	1 851	984	14 495	805

1) Ohne Automatenaufsteller und Reisegewerbe. — 2) Klassifikation der Wirtschaftszweige, Ausgabe2008 (WZ 2008).

7. Gewerbeanmeldungen¹⁾ insgesamt nach Rechtsformen sowie Einzelunternehmen nach Geschlecht und Staatsangehörigkeit im 2. Vierteljahr 2016 nach Regierungsbezirken

Rechtsform Geschlecht Staatsangehörigkeit	Neuerrichtung				Zuzug	Über- nahme	Ins- gesamt	darunter
	Betriebsgründung		sonstige Neu- grün- dung	Um- wand- lung				Zweig- nieder- lassung/ unselbst. Zweig- stelle
	Haupt- nieder- las- sung	Zweig- nieder- lassung/ unselbst. Zweig- stelle						

REG.-BEZ. DARMSTADT

I n s g e s a m t

Nach der Rechtsform des Unternehmens

Einzelunternehmen	219	116	6 717	4	935	342	8 333	132
Offene Handelsgesellschaft	6	2	3	—	1	3	15	2
Kommanditgesellschaft	5	6	3	—	2	6	22	9
Gesellschaft mit beschränkter Haftung Co. KG	72	71	10	5	31	30	219	98
Gesellschaft des bürgerlichen Rechts	235	7	197	—	36	136	611	10
Aktiengesellschaft	8	8	—	—	14	1	31	8
Gesellschaft mit beschränkter Haftung GmbH ohne Unternehmergeellschaft (haftungsbeschränkt)	879	271	129	17	377	91	1 764	321
Unternehmergeellschaft (haftungsbeschränkt)	725	252	70	17	342	79	1 485	300
Private Company Limited by Shares	154	19	59	—	35	12	279	21
Sonstige Rechtsformen	2	14	—	1	2	—	19	17
Ins-gesamt	21	36	6	4	10	33	110	78
	1 447	531	7 065	31	1 408	642	11 124	675

E i n z e l u n t e r n e h m e n

Nach Geschlecht

weiblich	69	27	2 273	—	266	113	2 748	31
männlich	150	89	4 444	4	669	229	5 585	101
zusammen	219	116	6 717	4	935	342	8 333	132

Nach ausgewählter Staatsangehörigkeit des Inhabers

deutsch	126	90	4 210	4	611	206	5 247	102
kroatisch	6	—	147	—	24	5	182	—
griechisch	5	1	56	—	3	13	78	1
italienisch	12	5	138	—	16	16	187	7
österreichisch	1	2	13	—	4	1	21	2
polnisch	5	1	630	—	126	4	766	1
türkisch	24	6	279	—	24	45	378	8
bulgarisch	3	—	204	—	20	2	229	—
rumänisch	4	2	380	—	38	3	427	2
ungarisch	—	—	42	—	4	—	46	—

REG.-BEZ. GIESSEN

I n s g e s a m t

Nach der Rechtsform des Unternehmens

Einzelunternehmen	54	24	1 573	—	205	93	1 949	31
Offene Handelsgesellschaft	2	—	—	—	—	—	2	—
Kommanditgesellschaft	4	1	—	—	—	2	7	1
Gesellschaft mit beschränkter Haftung Co. KG	17	10	1	—	8	8	44	14
Gesellschaft des bürgerlichen Rechts	39	4	58	—	7	39	147	4
Aktiengesellschaft	—	1	—	—	—	—	1	1
Gesellschaft mit beschränkter Haftung GmbH ohne Unternehmergeellschaft (haftungsbeschränkt)	94	34	21	1	27	17	194	44
Unternehmergeellschaft (haftungsbeschränkt)	78	31	16	1	20	16	162	41
Ins-gesamt	16	3	5	—	7	1	32	3

7. Gewerbeanmeldungen¹⁾ insgesamt nach Rechtsformen sowie Einzelunternehmen nach Geschlecht und Staatsangehörigkeit im 2. Vierteljahr 2016 nach Regierungsbezirken

Rechtsform Geschlecht Staatsangehörigkeit	Neuerrichtung				Zuzug	Über- nahme	Ins- gesamt	darunter
	Betriebsgründung		sonstige Neu- gründung	Um- wand- lung				Zweig- nieder- lassung/ unselbst. Zweig- stelle
	Haupt- nieder- las- sung	Zweig- nieder- lassung/ unselbst. Zweig- stelle						
Private Company Limited by Shares	1	1	—	—	2	—	4	3
Sonstige Rechtsformen	3	3	8	—	1	2	17	5
Insgesamt	214	78	1 661	1	250	161	2 365	103

Einzelunternehmen

Nach Geschlecht

weiblich	16	6	734	—	63	35	854	9
männlich	38	18	839	—	142	58	1 095	22
zusammen	54	24	1 573	—	205	93	1 949	31

Nach ausgewählter Staatsangehörigkeit des Inhabers

deutsch	29	22	1 007	—	162	63	1 283	27
kroatisch	—	—	16	—	4	—	20	—
griechisch	—	—	4	—	1	—	5	—
italienisch	3	—	15	—	—	4	22	—
österreichisch	—	—	3	—	—	—	3	—
polnisch	—	—	242	—	14	—	256	—
türkisch	9	1	51	—	5	17	83	2
bulgarisch	3	—	22	—	1	1	27	—
rumänisch	4	—	57	—	9	1	71	—
ungarisch	1	—	36	—	—	—	37	—

REG.-BEZ. KASSEL

Insgesamt

Nach der Rechtsform des Unternehmens

Einzelunternehmen	49	45	1 299	—	139	94	1 626	52
Offene Handelsgesellschaft	5	4	—	—	—	4	13	4
Kommanditgesellschaft	—	1	—	—	1	—	2	1
Gesellschaft mit beschränkter Haftung Co. KG	17	14	2	3	9	12	57	24
Gesellschaft des bürgerlichen Rechts	52	1	60	—	1	25	139	5
Aktiengesellschaft	—	1	—	1	—	—	2	2
Gesellschaft mit beschränkter Haftung Gmbh ohne Unternehmergeinschaft	100	48	15	6	43	18	230	61
(haftungsbeschränkt)	74	45	7	5	43	13	187	58
Unternehmergeinschaft	26	3	8	1	—	5	43	3
(haftungsbeschränkt)	—	4	1	—	1	—	6	5
Private Company Limited by Shares	—	4	1	—	1	—	6	5
Sonstige Rechtsformen	1	4	1	—	1	3	10	6
Insgesamt	224	122	1 378	10	195	156	2 085	160

Einzelunternehmen

Nach Geschlecht

weiblich	19	12	468	—	37	30	566	14
männlich	30	33	831	—	102	64	1 060	38
zusammen	49	45	1 299	—	139	94	1 626	52

Nach ausgewählter Staatsangehörigkeit des Inhabers

deutsch	34	41	1 059	—	129	70	1 333	47
kroatisch	—	—	7	—	—	1	8	—
griechisch	—	—	4	—	—	1	5	—

7. Gewerbeanmeldungen¹⁾ insgesamt nach Rechtsformen sowie Einzelunternehmen nach Geschlecht und Staatsangehörigkeit im 2. Vierteljahr 2016 nach Regierungsbezirken

Rechtsform Geschlecht Staatsangehörigkeit	Neuerrichtung				Zuzug	Über- nahme	Ins- gesamt	darunter
	Betriebsgründung		sonstige Neu- grün- dung	Um- wand- lung				Zweig- nieder- lassung/ unselbst. Zweig- stelle
	Haupt- nieder- las- sung	Zweig- nieder- lassung/ unselbst. Zweig- stelle						
italienisch	1	—	13	—	—	4	18	—
österreichisch	—	1	3	—	—	—	4	1
polnisch	1	—	41	—	1	—	43	—
türkisch	1	—	34	—	—	10	45	—
bulgarisch	1	—	25	—	1	2	29	—
rumänisch	6	—	39	—	1	—	46	—
ungarisch	—	—	7	—	—	—	7	—

HESSEN

Insgesamt

Nach der Rechtsform des Unternehmens

Einzelunternehmen	322	185	9 589	4	1 279	529	11 908	215
Offene Handelsgesellschaft	13	6	3	—	1	7	30	6
Kommanditgesellschaft	9	8	3	—	3	8	31	11
Gesellschaft mit beschränkter Haftung Co. KG	106	95	13	8	48	50	320	136
Gesellschaft des bürgerlichen Rechts	326	12	315	—	44	200	897	19
Aktiengesellschaft	8	10	—	1	14	1	34	11
Gesellschaft mit beschränkter Haftung GmbH ohne Unternehmergeinschaft	1 073	353	165	24	447	126	2 188	426
(haftungsbeschränkt)	877	328	93	23	405	108	1 834	399
Unternehmergeinschaft (haftungsbeschränkt)	196	25	72	1	42	18	354	27
Private Company Limited by Shares	3	19	1	1	5	—	29	25
Sonstige Rechtsformen	25	43	15	4	12	38	137	89
Insgesamt	1 885	731	10 104	42	1 853	959	15 574	938

Einzelunternehmen

Nach Geschlecht

weiblich	104	45	3 475	—	366	178	4 168	54
männlich	218	140	6 114	4	913	351	7 740	161
zusammen	322	185	9 589	4	1 279	529	11 908	215

Nach ausgewählter Staatsangehörigkeit des Inhabers

deutsch	189	153	6 276	4	902	339	7 863	176
kroatisch	6	—	170	—	28	6	210	—
griechisch	5	1	64	—	4	14	88	1
italienisch	16	5	166	—	16	24	227	7
österreichisch	1	3	19	—	4	1	28	3
polnisch	6	1	913	—	141	4	1 065	1
türkisch	34	7	364	—	29	72	506	10
bulgarisch	7	—	251	—	22	5	285	—
rumänisch	14	2	476	—	48	4	544	2
ungarisch	1	—	85	—	4	—	90	—

1) Ohne Automatenaufsteller und Reisegewerbe.

8. Gewerbeabmeldungen¹⁾ insgesamt nach Rechtsformen sowie Einzelunternehmen nach Geschlecht und Staatsangehörigkeit im 2. Vierteljahr 2016 nach Regierungsbezirken

Rechtsform Geschlecht Staatsangehörigkeit	Aufgabe				Fort- zug	Über- gabe	Ins- gesamt	darunter
	Betriebsaufgabe		sonstige Still- legung	Um- wand- lung				Zweig- nieder- lassung/ unselbst. Zweig- stelle
	Haupt- nieder- las- sung	Zweig- nieder- lassung/ unselbst. Zweig- stelle						

REG.-BEZ. DARMSTADT

I n s g e s a m t

Nach der Rechtsform des Unternehmens

Einzelunternehmen	242	127	6 651	3	937	318	8 278	142
Offene Handelsgesellschaft	10	4	—	—	2	11	27	5
Kommanditgesellschaft	17	2	—	—	1	4	24	3
Gesellschaft mit beschränkter Haftung Co. KG	42	34	4	7	47	16	150	48
Gesellschaft des bürgerlichen Rechts	241	10	125	1	29	221	627	16
Aktiengesellschaft	10	8	—	3	12	4	37	14
Gesellschaft mit beschränkter Haftung Gmbh ohne Unternehmergeellschaft (haftungsbeschränkt)	514	201	46	29	376	72	1 238	278
Unternehmergeellschaft (haftungsbeschränkt)	444	194	25	29	341	60	1 093	271
Private Company Limited by Shares	70	7	21	—	35	12	145	7
Sonstige Rechtsformen	—	13	—	1	1	2	17	17
Insgesamt	4	35	2	1	6	17	65	56
	1 080	434	6 828	45	1 411	665	10 463	579

E i n z e l u n t e r n e h m e n

Nach Geschlecht

weiblich	53	26	2 243	2	264	103	2 691	31
männlich	189	101	4 408	1	673	215	5 587	111
zusammen	242	127	6 651	3	937	318	8 278	142

Nach ausgewählter Staatsangehörigkeit des Inhabers

deutsch	155	103	4 054	2	650	202	5 166	115
kroatisch	2	2	167	—	20	11	202	2
griechisch	3	2	53	—	2	6	66	2
italienisch	15	4	109	—	8	8	144	4
österreichisch	—	3	17	—	2	—	22	3
polnisch	5	—	695	—	116	3	819	—
türkisch	20	8	261	—	25	41	355	9
bulgarisch	3	—	221	—	18	4	246	—
rumänisch	2	1	442	—	25	2	472	1
ungarisch	1	—	58	—	9	—	68	—

REG.-BEZ. GIESSEN

I n s g e s a m t

Nach der Rechtsform des Unternehmens

Einzelunternehmen	87	33	1 391	—	182	85	1 778	43
Offene Handelsgesellschaft	2	2	—	—	—	4	8	2
Kommanditgesellschaft	2	1	—	1	—	2	6	1
Gesellschaft mit beschränkter Haftung Co. KG	8	2	—	—	2	1	13	3
Gesellschaft des bürgerlichen Rechts	46	2	26	—	4	61	139	6
Aktiengesellschaft	—	—	—	1	—	1	2	2
Gesellschaft mit beschränkter Haftung Gmbh ohne Unternehmergeellschaft (haftungsbeschränkt)	66	22	6	2	40	8	144	34
Unternehmergeellschaft (haftungsbeschränkt)	54	21	2	2	35	8	122	33
Insgesamt	12	1	4	—	5	—	22	1

8. Gewerbeabmeldungen¹⁾ insgesamt nach Rechtsformen sowie Einzelunternehmen nach Geschlecht und Staatsangehörigkeit im 2. Vierteljahr 2016 nach Regierungsbezirken

Rechtsform Geschlecht Staatsangehörigkeit	Aufgabe				Fort- zug	Über- gabe	Ins- gesamt	darunter
	Betriebsaufgabe		sonstige Still- legung	Um- wand- lung				Zweig- nieder- lassung/ unselbst. Zweig- stelle
	Haupt- nieder- las- sung	Zweig- nieder- lassung/ unselbst. Zweig- stelle						
Private Company Limited by Shares	1	1	—	—	—	—	2	1
Sonstige Rechtsformen	2	1	1	—	1	—	5	1
Insgesamt	214	64	1 424	4	229	162	2 097	93
Einzelunternehmen								
Nach Geschlecht								
weiblich	25	15	599	—	64	22	725	18
männlich	62	18	792	—	118	63	1 053	25
zusammen	87	33	1 391	—	182	85	1 778	43
Nach ausgewählter Staatsangehörigkeit des Inhabers								
deutsch	62	27	930	—	153	60	1 232	35
kroatisch	—	—	8	—	3	—	11	—
griechisch	—	—	7	—	—	3	10	—
italienisch	—	—	8	—	—	3	11	—
österreichisch	—	1	—	—	—	—	1	1
polnisch	3	—	246	—	9	—	258	—
türkisch	4	—	43	—	2	6	55	—
bulgarisch	9	—	19	—	1	—	29	—
rumänisch	—	1	41	—	4	3	49	2
ungarisch	—	—	10	—	1	2	13	—
REG.-BEZ. KASSEL								
Insgesamt								
Nach der Rechtsform des Unternehmens								
Einzelunternehmen	74	33	1 217	1	154	88	1 567	46
Offene Handelsgesellschaft	7	1	—	—	1	5	14	1
Kommanditgesellschaft	4	—	—	—	2	2	8	1
Gesellschaft mit beschränkter Haftung Co. KG	21	12	1	2	2	7	45	16
Gesellschaft des bürgerlichen Rechts	23	2	31	—	6	35	97	4
Aktiengesellschaft	—	—	—	—	—	3	3	2
Gesellschaft mit beschränkter Haftung Gmbh ohne Unternehmergeellschaft	77	37	7	4	45	14	184	52
(haftungsbeschränkt)	61	37	4	4	41	11	158	50
Unternehmergeellschaft (haftungsbeschränkt)	16	—	3	—	4	3	26	2
Private Company Limited by Shares	—	6	1	1	1	—	9	8
Sonstige Rechtsformen	2	2	1	—	—	3	8	3
Insgesamt	208	93	1 258	8	211	157	1 935	133
Einzelunternehmen								
Nach Geschlecht								
weiblich	22	6	441	1	54	34	558	10
männlich	52	27	776	—	100	54	1 009	36
zusammen	74	33	1 217	1	154	88	1 567	46
Nach ausgewählter Staatsangehörigkeit des Inhabers								
deutsch	59	31	969	1	142	70	1 272	43
kroatisch	—	—	5	—	—	—	5	—
griechisch	2	—	3	—	—	—	5	—
italienisch	—	—	8	—	—	3	11	—

8. Gewerbeabmeldungen¹⁾ insgesamt nach Rechtsformen sowie Einzelunternehmen nach Geschlecht und Staatsangehörigkeit im 2. Vierteljahr 2016 nach Regierungsbezirken

Rechtsform Geschlecht Staatsangehörigkeit	Aufgabe				Fort- zug	Über- gabe	Ins- gesamt	darunter
	Betriebsaufgabe		sons- tige Still- legung	Um- wand- lung				Zweig- nieder- lassung/ unselbst. Zweig- stelle
	Haupt- nieder- las- sung	Zweig- nieder- lassung/ unselbst. Zweig- stelle						
österreichisch	—	—	1	—	—	—	1	—
polnisch	—	—	38	—	5	—	43	—
türkisch	7	1	27	—	—	8	43	1
bulgarisch	—	—	26	—	2	—	28	—
rumänisch	—	—	33	—	—	—	33	—
ungarisch	—	—	23	—	—	—	23	—

HESSEN

I n s g e s a m t

Nach der Rechtsform des Unternehmens

Einzelunternehmen	403	193	9 259	4	1 273	491	11 623	231
Offene Handelsgesellschaft	19	7	—	—	3	20	49	8
Kommanditgesellschaft	23	3	—	1	3	8	38	5
Gesellschaft mit beschränkter Haftung Co. KG	71	48	5	9	51	24	208	67
Gesellschaft des bürgerlichen Rechts	310	14	182	1	39	317	863	26
Aktiengesellschaft	10	8	—	4	12	8	42	18
Gesellschaft mit beschränkter Haftung GmbH ohne Unternehmergeinschaft	657	260	59	35	461	94	1 566	364
(haftungsbeschränkt)	559	252	31	35	417	79	1 373	354
Unternehmergeinschaft (haftungsbeschränkt)	98	8	28	—	44	15	193	10
Private Company Limited by Shares	1	20	1	2	2	2	28	26
Sonstige Rechtsformen	8	38	4	1	7	20	78	60
Insgesamt	1 502	591	9 510	57	1 851	984	14 495	805

E i n z e l u n t e r n e h m e n

Nach Geschlecht

weiblich	100	47	3 283	3	382	159	3 974	59
männlich	303	146	5 976	1	891	332	7 649	172
zusammen	403	193	9 259	4	1 273	491	11 623	231

Nach ausgewählter Staatsangehörigkeit des Inhabers

deutsch	276	161	5 953	3	945	332	7 670	193
kroatisch	2	2	180	—	23	11	218	2
griechisch	5	2	63	—	2	9	81	2
italienisch	15	4	125	—	8	14	166	4
österreichisch	—	4	18	—	2	—	24	4
polnisch	8	—	979	—	130	3	1 120	—
türkisch	31	9	331	—	27	55	453	10
bulgarisch	12	—	266	—	21	4	303	—
rumänisch	2	2	516	—	29	5	554	3
ungarisch	1	—	91	—	10	2	104	—

1) Ohne Automatenaufsteller und Reisegewerbe.

9. Neugründungen: Gewerbetreibende im 2. Vierteljahr 2016 nach Geschlecht und Verwaltungsbezirken

Lfd Nr.	Kreisfreie Stadt (St.) Landkreis Regierungsbezirk	Gewerbetreibende ¹⁾					
		Neu- gründung	darunter Betriebs- gründung	darunter weiblich			
				Neu-gründung	Anteil in %	darunter Betriebs- gründung	Anteil in %
1	Darmstadt, Wissenschaftsstadt	396	100	121	30,6	21	21,0
2	Frankfurt am Main, Stadt	2 095	800	566	27,0	131	16,4
3	Offenbach am Main, Stadt	517	100	102	19,7	20	20,0
4	Wiesbaden, Landeshauptstadt	773	172	223	28,8	24	14,0
5	Bergstraße	526	118	146	27,8	20	16,9
6	Darmstadt-Dieburg	577	82	185	32,1	14	17,1
7	Groß-Gerau	695	223	180	25,9	27	12,1
8	Hochtaunuskreis	520	138	183	35,2	34	24,6
9	Main-Kinzig-Kreis	965	175	289	29,9	30	17,1
10	Main-Taunus-Kreis	578	180	155	26,8	29	16,1
11	Odenwaldkreis	184	32	48	26,1	3	9,4
12	Offenbach	925	251	295	31,9	58	23,1
13	Rheingau-Taunus-Kreis	396	69	127	32,1	10	14,5
14	Wetteraukreis	690	155	215	31,2	29	18,7
15	Reg.-Bez. Darmstadt	9 837	2 595	2 835	28,8	450	17,3
16	Gießen	575	116	220	38,3	21	18,1
17	Lahn-Dill-Kreis	410	80	112	27,3	12	15,0
18	Limburg-Weilburg	351	85	114	32,5	19	22,4
19	Marburg-Biedenkopf	598	60	330	55,2	8	13,3
20	Vogelsbergkreis	131	28	49	37,4	8	28,6
21	Reg.-Bez. Gießen	2 065	369	825	40,0	68	18,4
22	Kassel, documenta-Stadt	455	138	129	28,4	23	16,7
23	Fulda	314	85	97	30,9	23	27,1
24	Hersfeld-Rotenburg	172	49	48	27,9	6	12,2
25	Kassel	335	59	99	29,6	12	20,3
26	Schwalm-Eder-Kreis	244	47	89	36,5	8	17,0
27	Waldeck-Frankenberg	194	49	63	32,5	13	26,5
28	Werra-Meißner-Kreis	153	27	55	35,9	6	22,2
29	Reg.-Bez. Kassel	1 867	454	580	31,1	91	20,0
30	Hessen	13 769	3 418	4 240	30,8	609	17,8

1) Anzeigepflichtige Personen, die eine Neugründung vorgenommen haben.

10. Neugründungen: Gewerbetreibende im 2. Vierteljahr 2016 nach Staatsangehörigkeit und Verwaltungsbezirken

Lfd Nr.	Kreisfreie Stadt (St.) Landkreis Regierungsbezirk	Gewerbetreibende ¹⁾					
		Neu- gründung	darunter Betriebs- gründung	darunter mit nicht-deutscher Staatsangehörigkeit			
				Neu-gründung	Anteil in %	darunter Betriebs- gründung	Anteil in %
1	Darmstadt, Wissenschaftsstadt	396	100	132	33,3	44	44,0
2	Frankfurt am Main, Stadt	2 095	800	741	35,4	274	34,3
3	Offenbach am Main, Stadt	517	100	350	67,7	59	59,0
4	Wiesbaden, Landeshauptstadt	773	172	290	37,5	47	27,3
5	Bergstraße	526	118	157	29,8	20	16,9
6	Darmstadt-Dieburg	577	82	182	31,5	13	15,9
7	Groß-Gerau	695	223	253	36,4	70	31,4
8	Hochtaunuskreis	520	138	147	28,3	32	23,2
9	Main-Kinzig-Kreis	965	175	321	33,3	48	27,4
10	Main-Taunus-Kreis	578	180	208	36,0	59	32,8
11	Odenwaldkreis	184	32	43	23,4	7	21,9
12	Offenbach	925	251	295	31,9	67	26,7
13	Rheingau-Taunus-Kreis	396	69	89	22,5	12	17,4
14	Wetteraukreis	690	155	168	24,3	29	18,7
15	Reg.-Bez. Darmstadt	9 837	2 595	3 376	34,3	781	30,1
16	Gießen	575	116	164	28,5	22	19,0
17	Lahn-Dill-Kreis	410	80	81	19,8	13	16,3
18	Limburg-Weilburg	351	85	91	25,9	29	34,1
19	Marburg-Biedenkopf	598	60	296	49,5	6	10,0
20	Vogelsbergkreis	131	28	10	7,6	3	10,7
21	Reg.-Bez. Gießen	2 065	369	642	31,1	73	19,8
22	Kassel, documenta-Stadt	455	138	126	27,7	36	26,1
23	Fulda	314	85	47	15,0	11	12,9
24	Hersfeld-Rotenburg	172	49	29	16,9	5	10,2
25	Kassel	335	59	48	14,3	12	20,3
26	Schwalm-Eder-Kreis	244	47	41	16,8	12	25,5
27	Waldeck-Frankenberg	194	49	14	7,2	3	6,1
28	Werra-Meißner-Kreis	153	27	22	14,4	5	18,5
29	Reg.-Bez. Kassel	1 867	454	327	17,5	84	18,5
30	Hessen	13 769	3 418	4 345	31,6	938	27,4

1) Anzeigepflichtige Personen, die eine Neugründung vorgenommen haben.

11. Vollständige Aufgaben: Gewerbetreibende im 2. Vierteljahr 2016 nach Geschlecht und Verwaltungsbezirken

Lfd Nr.	Kreisfreie Stadt (St.) Landkreis Regierungsbezirk	Gewerbetreibende ¹⁾					
		vollständige Aufgabe	darunter Betriebs- aufgabe	darunter weiblich			
				vollständige Aufgabe	Anteil in %	darunter Betriebs- aufgabe	Anteil in %
1	Darmstadt, Wissenschaftsstadt	269	58	83	30,9	13	22,4
2	Frankfurt am Main, Stadt	1 746	504	475	27,2	83	16,5
3	Offenbach am Main, Stadt	482	113	93	19,3	13	11,5
4	Wiesbaden, Landeshauptstadt	843	197	278	33,0	36	18,3
5	Bergstraße	522	92	169	32,4	25	27,2
6	Darmstadt-Dieburg	561	91	197	35,1	15	16,5
7	Groß-Gerau	561	108	157	28,0	18	16,7
8	Hochtaunuskreis	427	95	158	37,0	21	22,1
9	Main-Kinzig-Kreis	874	131	269	30,8	17	13,0
10	Main-Taunus-Kreis	501	119	148	29,5	26	21,8
11	Odenwaldkreis	190	30	44	23,2	3	10,0
12	Offenbach	772	171	232	30,1	28	16,4
13	Rheingau-Taunus-Kreis	451	80	162	35,9	13	16,3
14	Wetteraukreis	605	120	174	28,8	18	15,0
15	Reg.-Bez. Darmstadt	8 804	1 909	2 639	30,0	329	17,2
16	Gießen	353	57	120	34,0	10	17,5
17	Lahn-Dill-Kreis	396	78	130	32,8	24	30,8
18	Limburg-Weilburg	340	98	95	27,9	21	21,4
19	Marburg-Biedenkopf	543	69	294	54,1	13	18,8
20	Vogelsbergkreis	129	28	42	32,6	6	21,4
21	Reg.-Bez. Gießen	1 761	330	681	38,7	74	22,4
22	Kassel, documenta-Stadt	382	103	103	27,0	20	19,4
23	Fulda	269	62	102	37,9	11	17,7
24	Hersfeld-Rotenburg	149	38	47	31,5	11	28,9
25	Kassel	271	46	98	36,2	7	15,2
26	Schwalm-Eder-Kreis	213	40	60	28,2	7	17,5
27	Waldeck-Frankenberg	230	54	83	36,1	17	31,5
28	Werra-Meißner-Kreis	136	36	41	30,1	5	13,9
29	Reg.-Bez. Kassel	1 650	379	534	32,4	78	20,6
30	Hessen	12 215	2 618	3 854	31,6	481	18,4

1) Anzeigepflichtige Personen, die ihren Betrieb vollständig aufgegeben haben.

12. Vollständige Aufgaben: Gewerbetreibende im 2. Vierteljahr 2016 nach Staatsangehörigkeit und Verwaltungsbezirken

Lfd Nr.	Kreisfreie Stadt (St.) Landkreis Regierungsbezirk	Gewerbetreibende ¹⁾					
		vollständige Aufgabe	darunter Betriebs- aufgabe	darunter mit nicht-deutscher Staatsangehörigkeit			
				vollständige Aufgabe	Anteil in %	darunter Betriebs- aufgabe	Anteil in %
1	Darmstadt, Wissenschaftsstadt	269	58	87	32,3	17	29,3
2	Frankfurt am Main, Stadt	1 746	504	798	45,7	214	42,5
3	Offenbach am Main, Stadt	482	113	334	69,3	65	57,5
4	Wiesbaden, Landeshauptstadt	843	197	279	33,1	59	29,9
5	Bergstraße	522	92	151	28,9	17	18,5
6	Darmstadt-Dieburg	561	91	159	28,3	15	16,5
7	Groß-Gerau	561	108	238	42,4	35	32,4
8	Hochtaunuskreis	427	95	133	31,1	25	26,3
9	Main-Kinzig-Kreis	874	131	303	34,7	35	26,7
10	Main-Taunus-Kreis	501	119	176	35,1	35	29,4
11	Odenwaldkreis	190	30	56	29,5	10	33,3
12	Offenbach	772	171	271	35,1	53	31,0
13	Rheingau-Taunus-Kreis	451	80	102	22,6	19	23,8
14	Wetteraukreis	605	120	177	29,3	30	25,0
15	Reg.-Bez. Darmstadt	8 804	1 909	3 264	37,1	629	32,9
16	Gießen	353	57	88	24,9	15	26,3
17	Lahn-Dill-Kreis	396	78	80	20,2	11	14,1
18	Limburg-Weilburg	340	98	83	24,4	35	35,7
19	Marburg-Biedenkopf	543	69	266	49,0	14	20,3
20	Vogelsbergkreis	129	28	24	18,6	—	—
21	Reg.-Bez. Gießen	1 761	330	541	30,7	75	22,7
22	Kassel, documenta-Stadt	382	103	123	32,2	17	16,5
23	Fulda	269	62	39	14,5	10	16,1
24	Hersfeld-Rotenburg	149	38	30	20,1	5	13,2
25	Kassel	271	46	28	10,3	3	6,5
26	Schwalm-Eder-Kreis	213	40	43	20,2	5	12,5
27	Waldeck-Frankenberg	230	54	22	9,6	4	7,4
28	Werra-Meißner-Kreis	136	36	12	8,8	3	8,3
29	Reg.-Bez. Kassel	1 650	379	297	18,0	47	12,4
30	Hessen	12 215	2 618	4 102	33,6	751	28,7

1) Anzeigepflichtige Personen, die ihren Betrieb vollständig aufgegeben haben.

13. Gewerbeanzeigen¹⁾ nach wirtschaftlicher Bedeutung im 2. Vierteljahr 2016

Gewerbeanzeigen	2. Vierteljahr 2015	2. Vierteljahr 2016	Zu- bzw. Abnahme (–) gegenüber dem entsprechenden Vorjahreszeitraum	
			absolut	%
Anmeldungen	15 506	15 574	68	0,4
davon				
Neuerrichtung	12 728	12 762	34	0,3
davon				
Neugründung	12 679	12 720	41	0,3
davon				
Betriebsgründung ²⁾	2 459	2 616	157	6,4
sonstige Neugründung	10 220	10 104	– 116	– 1,1
davon				
Kleinunternehmen	5 029	4 687	– 342	– 6,8
Nebenerwerbsbetriebe	5 191	5 417	226	4,4
Umwandlung	49	42	– 7	– 14,3
Zuzug	1 761	1 853	92	5,2
Übernahme ³⁾	1 017	959	– 58	– 5,7
Abmeldungen	13 299	14 495	1 196	9,0
davon				
Aufgabe	10 550	11 660	1 110	10,5
davon				
Vollständige Aufgabe	10 485	11 603	1 118	10,7
davon				
Betriebsaufgabe ²⁾	2 077	2 093	16	0,8
sonstige Stilllegung	8 408	9 510	1 102	13,1
davon				
Kleinunternehmen	5 197	5 679	482	9,3
Nebenerwerbsbetriebe	3 211	3 831	620	19,3
Umwandlung	65	57	– 8	– 12,3
Fortzug	1 809	1 851	42	2,3
Übergabe ⁴⁾	940	984	44	4,7

1) Ab 1996 ohne Automatenaufsteller und Reisegewerbe. — 2) Kapitalgesellschaft bzw. Personengesellschaft mit Eintrag ins Handelsregister und/oder mit Eintrag in die Handwerksrolle und/oder mit Tätigen Personen. — 3) Kauf, Pacht, Erbfolge, Rechtsformänderung, Gesellschaftereintritt. — 4) Verkauf, Verpachtung, Erbfolge, Rechtsformänderung, Gesellschafteraustritt.

Übersicht über die Klassifikation der Wirtschaftszweige, Ausgabe 2008 (WZ 2008)

Abschnitt A	Land und Forstwirtschaft, Fischerei
Abschnitt B	Bergbau und Gewinnung v. Steinen u. Erden
Abschnitt C	Verarbeitendes Gewerbe
10	Herstellung von Nahrungs- und Futtermitteln
11	Getränkeherstellung
13	Herstellung von Textilien
14	Herstellung von Bekleidung
16	Herstellung von Holz-, Flecht-, Korb- und Korkwaren (ohne Möbel)
18	Herstellung von Druckerzeugnissen; Vervielfältigung von bespielten Ton-, Bild- und Datenträgern
25	Herstellung von Metallerzeugnissen
26	Herstellung von Datenverarbeitungsgeräten, elektronischen und optischen Erzeugnissen
27	Herstellung von elektrischen Ausrüstungen
28	Maschinenbau
29	Herstellung von Kraftwagen und Kraftwagenteilen
31	Herstellung von Möbeln
Abschnitt D	Energieversorgung
Abschnitt E	Wasserversorgung; Abwasser- und Abfallentsorgung und Beseitigung von Umweltverschmutzungen
Abschnitt F	Baugewerbe
41	Hochbau
42	Tiefbau
43	Vorbereitende Baustellenarbeiten, Bauinstallation und sonstiges Ausbaugewerbe
Abschnitt G	Handel; Instandhaltung und Reparatur von Kraftfahrzeugen
45	Handel mit Kraftfahrzeugen; Instandhaltung und Reparatur von Kraftwagen
46	Großhandel (ohne Handel mit Kraftfahrzeugen und Krafträdern)
47	Einzelhandel (ohne Handel mit Kraftfahrzeugen)
Abschnitt H	Verkehr und Lagerei
49	Landverkehr und Transport in Rohrfernleitungen
53	Post-, Kurier- und Expressdienste
Abschnitt I	Gastgewerbe; Beherbergung und Gastronomie
55	Beherbergung
56	Gastronomie
Abschnitt J	Information und Kommunikation
58	Verlagswesen
61	Telekommunikation
62	Erbringung von Dienstl. der Informationstechnologie
63	Informationsdienstleistungen
Abschnitt K	Erbringung von Finanz- und Versicherungsdienstleistungen
66	Mit Finanz- und Versicherungsdienstleistungen verbundene Tätigkeiten
Abschnitt L	Grundstücks- und Wohnungswesen
Abschnitt M	Erbringung von freiberuflichen, wissenschaftlichen und technischen Dienstleistungen
70	Verwaltung und Führung von Unternehmen und Betrieben; Unternehmensberatung
73	Werbung und Marktforschung
Abschnitt N	Erbringung v. sonst. wirtschaftl. Dienstleistungen
77	Vermietung von beweglichen Sachen
78	Vermittlung und Überlassung von Arbeitskräften
79	Reisebüros, Reiseveranstalter und Erbringung sonstiger Reservierungsdienstleistungen
Abschnitt O	Öffentliche Verwaltung, Verteidigung; Sozialversicherung
Abschnitt P	Erziehung und Unterricht
Abschnitt Q	Gesundheits- und Sozialwesen
Abschnitt R	Kunst, Unterhaltung und Erholung
Abschnitt S	Erbringung von sonstigen Dienstleistungen