




Statistische Berichte



Kennziffer: D I 2 - vj 1/16

Juni 2016

Gewerbeanzeigen in Hessen im 1. Vierteljahr 2016

Hessisches Statistisches Landesamt, Wiesbaden

Impressum

Dienstgebäude: Rheinstraße 35/37, 65185 Wiesbaden
Briefadresse: 65175 Wiesbaden

Ihre Ansprechpartner für Fragen und Anregungen zu diesem Bericht

Herr Andreas Müller 0611 3802-137
Frau Beate Goldmann 0611 3802-171
Frau Katharina Munro 0611 3802-158
E-Mail gewerbeanzeigen@statistik.hessen.de
Telefax 0611 3802-198
Internet <http://www.statistik-hessen.de>

Copyright

© Hessisches Statistisches Landesamt, Wiesbaden, 2016
Vervielfältigung und Verbreitung, auch auszugsweise, mit Quellenangabe gestattet.

Allgemeine Geschäftsbedingungen

Die Allgemeinen Geschäftsbedingungen sind unter
<http://www.statistik-hessen.de> "AGB"
abrufbar.

Zeichenerklärungen

- = genau Null (nichts vorhanden) bzw. keine Veränderung eingetreten
- 0 = Zahlenwert ungleich Null, Betrag jedoch kleiner als die Hälfte von 1 in der letzten besetzten Stelle
- . = Zahlenwert unbekannt oder geheim zu halten
- ... = Zahlenwert lag bei Redaktionsschluss noch nicht vor
- () = Aussagewert eingeschränkt, da der Zahlenwert statistisch unsicher ist
- / = keine Angabe, da Zahlenwert nicht sicher genug
- x = Tabellenfeld gesperrt, weil Aussage nicht sinnvoll
(oder bei Veränderungsraten ist die Ausgangszahl kleiner als 100)
- D = Durchschnitt
- s = geschätzte Zahl
- p = vorläufige Zahl
- r = berichtete Zahl

Aus Gründen der Übersichtlichkeit sind nur negative Veränderungsraten und Salden mit einem Vorzeichen versehen. Positive Veränderungsraten und Salden sind ohne Vorzeichen.
Im Allgemeinen ist ohne Rücksicht auf die Endsumme auf- bzw. abgerundet worden.
Das Ergebnis der Summierung der Einzelzahlen kann deshalb geringfügig von der Endsumme abweichen.

Inhalt

	Seite
Vorbemerkungen und Begriffserläuterungen	2
Grafiken	
1. Gewerbeanmeldungen und -abmeldungen in Hessen seit 2004	4
2. Gewerbeanmeldungen und -abmeldungen in Hessen im 1. Vierteljahr 2016 – nach Wirtschaftsabschnitten	4
3. Vierteljährliche An- und Abmeldungen von Gewerbebetrieben in Hessen seit 2004	5
4. Gewerbeanmeldungen und -abmeldungen im 1. Vierteljahr 2016 – nach Verwaltungsbezirken	6
Tabellen	
1. Gewerbeanzeigen von 2004 bis 2016 nach dem Grund der Meldung	7
2. Gewerbeanzeigen im 1. Vierteljahr 2016 nach Art der Niederlassung und Rechtsform – sowie Einzelunternehmen nach Geschlecht, – Staatsangehörigkeit und Grund der Anzeige	8
3. Gewerbeanzeigen im 1. Vierteljahr 2016 nach Wirtschaftsbereichen und Verwaltungsbezirken	9
4. Gewerbeanmeldungen und -abmeldungen sowie Neuerrichtungen und Aufgaben – je 1000 Einwohner im 1. Vierteljahr 2016 nach Verwaltungsbezirken	24
5. Gewerbeanmeldungen im 1. Vierteljahr 2016 nach Wirtschaftsbereichen	25
6. Gewerbeabmeldungen im 1. Vierteljahr 2016 nach Wirtschaftsbereichen	27
7. Gewerbeanmeldungen insgesamt nach Rechtsformen sowie Einzelunternehmen nach – Geschlecht und Staatsangehörigkeit im 1. Vierteljahr 2016 nach Regierungsbezirken	29
8. Gewerbeabmeldungen insgesamt nach Rechtsformen sowie Einzelunternehmen nach – Geschlecht und Staatsangehörigkeit im 1. Vierteljahr 2016 nach Regierungsbezirken	32
9. Neugründungen: Gewerbetreibende im 1. Vierteljahr 2016 nach Geschlecht und – Verwaltungsbezirken	35
10. Neugründungen: Gewerbetreibende im 1. Vierteljahr 2016 nach Staatsangehörigkeit – und Verwaltungsbezirken	36
11. Vollständige Aufgaben: Gewerbetreibende im 1. Vierteljahr 2016 nach Geschlecht und – Verwaltungsbezirken	37
12. Vollständige Aufgaben: Gewerbetreibende im 1. Vierteljahr 2016 nach Staatsangehörigkeit – und Verwaltungsbezirken	38
13. Gewerbeanzeigen nach wirtschaftlicher Bedeutung im 1. Vierteljahr 2016	39
Anhang	
Übersicht über die Klassifikation der Wirtschaftszweige, Ausgabe 2008 (WZ 2008)	40

Vorbemerkungen

Im Zusammenhang mit einer Änderung der Gewerbeordnung und anderer gewerberechtlicher Vorschriften durch das Gesetz vom 23. November 1994 (BGBl. I S. 3475) wurde mit Beginn des Jahres 1996 eine bundeseinheitliche **Statistik der Gewerbeanzeigen** angeordnet, mit der die früher lediglich landesinterne Statistik auf diesem Gebiet abgelöst wurde. Rechtsgrundlagen sind die §§ 14 und 55 c nach der Neufassung der Gewerbeordnung vom 22. Februar 1999 (BGBl. I Nr. 9, S. 202 ff.), geändert in "Drittes Gesetz zur Änderung der Gewerbeordnung und sonstiger gewerberechtlicher Vorschriften" vom 24. August 2002 (BGBl. I Nr. 62, S. 3412 ff.) und mit Auswirkungen auf die Statistik zuletzt geändert in Artikel 1 des Gesetzes zur Änderung gewerberechtlicher Vorschriften (GewRÄndG) (BGBl. 2011 Teil 1 S.1341).

Die bei allen Gewerbeanzeigenpflichtigen monatlich durchzuführende Statistik dient der Gewinnung zuverlässiger, aktueller und bundesweit vergleichbarer Daten über die Gewerbeanmeldungen und -abmeldungen.

Die Anzeigepflicht besteht für den Betrieb eines Gewerbes bzw. für selbstständige Gewerbetreibende. Davon ausgenommen sind Urproduktion (z. B. Land- und Forstwirtschaft), freie Berufe im Sinne des Gewerberechts (z. B. freie wissenschaftliche, künstlerische oder schriftstellerische Tätigkeit), die bloße Verwaltung eigenen Vermögens sowie verbotene bzw. sozial unwürdige Tätigkeiten. Es werden sowohl Hauptniederlassungen wie auch Zweigniederlassungen und unselbstständige Zweigstellen einbezogen.

Die Auswertung der Meldeformulare erfolgt in Form einer Sekundärstatistik, deren wichtigste Ergebnisse in diesem Statistischen Bericht veröffentlicht werden. Mit der Umstellung der Statistik waren einige weitere Neuerungen verbunden, die beim Vergleich mit den früheren Jahren zu beachten sind. Diese Neuerungen betreffen u.a. die konkrete Angabe für das Geschlecht des Meldepflichtigen und der Differenzierungsmöglichkeit nach dem Grund der An- oder Abmeldung.

Begriffserläuterungen

Gewerbeanmeldung:

Ein Gewerbe ist **anzumelden** bei der Neuerrichtung eines Betriebes, einer Zweigniederlassung oder einer unselbstständigen Zweigstelle sowie bei der Übernahme eines bereits bestehenden Betriebes durch einen anderen Gewerbetreibenden oder Änderung der Rechtsform etwa Umwandlung eines Einzelunternehmens in eine GmbH. Auch die Verlegung eines Betriebes aus dem Bereich einer Meldebehörde in den einer anderen zählt bei der Anmeldung als Neuerrichtung.

Neuerrichtungen:

Diese errechnen sich aus den Betriebsgründungen (Hauptniederlassung, Zweigniederlassung unselbstständige Zweigstelle), den sonstigen Neugründungen sowie aus den Umwandlungen.

Neugründungen:

Diese errechnen sich aus den Betriebsgründungen (Hauptniederlassung, Zweigniederlassung unselbstständige Zweigstelle) und den sonstigen Neugründungen.

Sonstige Neugründungen:

Zur "Sonstigen" Neugründung zählt die Gründung einer Hauptniederlassung durch einen Kleingewerbetreibenden, die nach Art und Umfang keinen in kaufmännischer Weise eingerichteten Geschäftsbetrieb erfordert. Kleingewerbetreibender ist hier derjenige, der keine Eintragung im Handelsregister hat, der keine Handwerkskarte besitzt und keine Arbeitnehmer beschäftigt. Die Gründung eines Gewerbes, das im Nebenerwerb betrieben wird, gilt ebenfalls als "Sonstige" Neugründung.

Gewerbeabmeldung:

Ein Gewerbe ist **abzumelden** bei der vollständigen Aufgabe eines Betriebes, einer Zweigniederlassung oder einer unselbstständigen Zweigstelle, der Verlegung in einen anderen Meldebezirk oder der Aufgabe eines Teils der im Meldebezirk angemeldeten Tätigkeiten, wenn dabei zugleich eine Zweigniederlassung oder unselbstständige Zweigstelle aufgegeben wird (teilweise Aufgabe). Zu den Gewerbeabmeldungen zählt auch die Aufgabe eines weiterhin bestehenden Betriebes (Eigentümerwechsel).

Aufgaben:

Diese errechnen sich aus den Betriebsaufgaben (Hauptniederlassung, Zweigniederlassung unselbstständige Zweigstelle), den sonstigen Stilllegungen sowie aus den Umwandlungen.

Vollständige Aufgaben:

Diese errechnen sich aus den Betriebsaufgaben (Hauptniederlassung, Zweigniederlassung unselbstständige Zweigstelle) und den sonstigen Stilllegungen.

Sonstige Stilllegung:

Eine "Sonstige" Stilllegung liegt vor bei der vollständigen Aufgabe einer Hauptniederlassung eines Kleingewerbetreibenden (Nicht-Kaufmann/-frau). Das Kleinunternehmen war nicht im Handelsregister eingetragen und beschäftigte keine Arbeitnehmer. Die Aufgabe eines Gewerbes, das im Nebenerwerb betrieben wurde, gilt ebenfalls als "Sonstige" Stilllegung.

Zweigniederlassung:

Eine Zweigniederlassung im Sinne des § 14 Abs. 1 Satz 1 GewO kann entsprechend dem handelsrechtlichen Begriff der Zweigniederlassung (§ 13 HGB) dann angenommen werden, wenn ein Betrieb mit selbstständiger Organisation, selbstständigen Betriebsmitteln und gesonderter Buchführung besteht, dessen Leiter Geschäfte selbstständig abzuschließen und durchzuführen befugt ist.

Unselbstständige Zweigstellen:

Unselbstständige Zweigstellen im Sinne des § 14 Absatz 1 Satz 1 GewO sind feste örtliche Anlagen oder Einrichtungen, die der Ausübung eines stehenden Gewerbes dienen (z. B. ein Auslieferungslager).

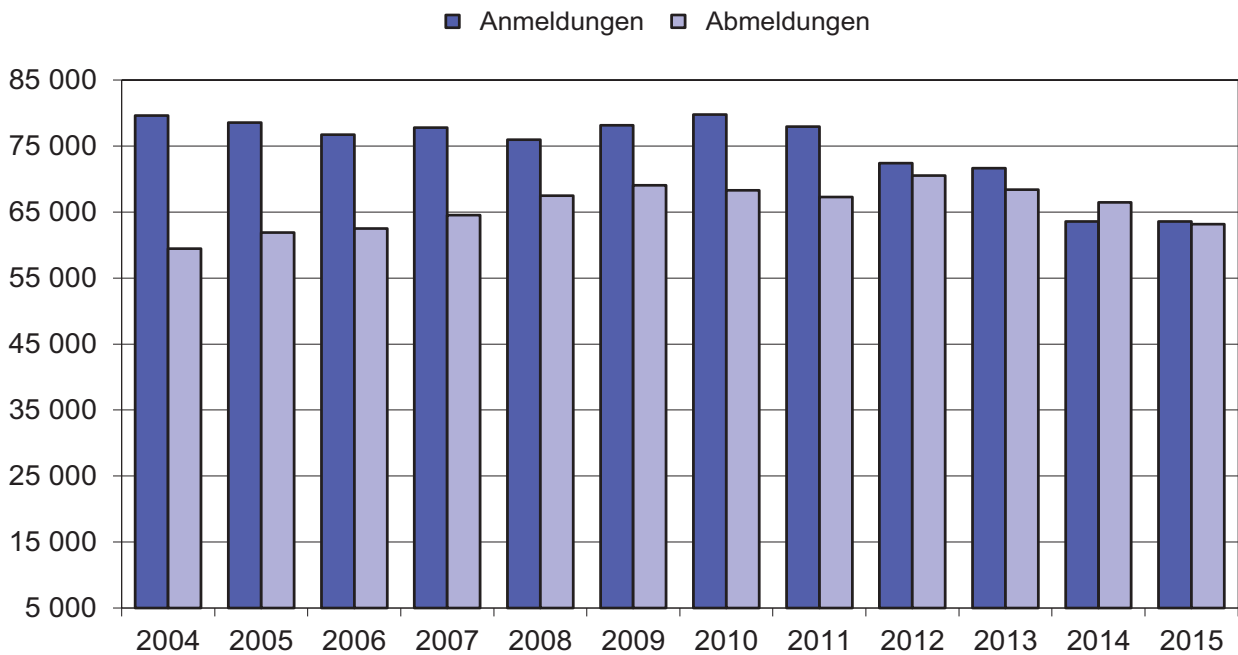
Personengesellschaften:

Bei den Personengesellschaften sind alle geschäftsführungsberechtigten Gesellschafter die Gewerbetreibenden, nicht dagegen die Personengesellschaften als solche, weil diese keine eigene Rechtspersönlichkeit besitzen. Zu den Personengesellschaften gehören u.a. die Gesellschaft des bürgerlichen Rechts (GbR), die Offene Handelsgesellschaft (OHG) sowie die Kommanditgesellschaft (KG).

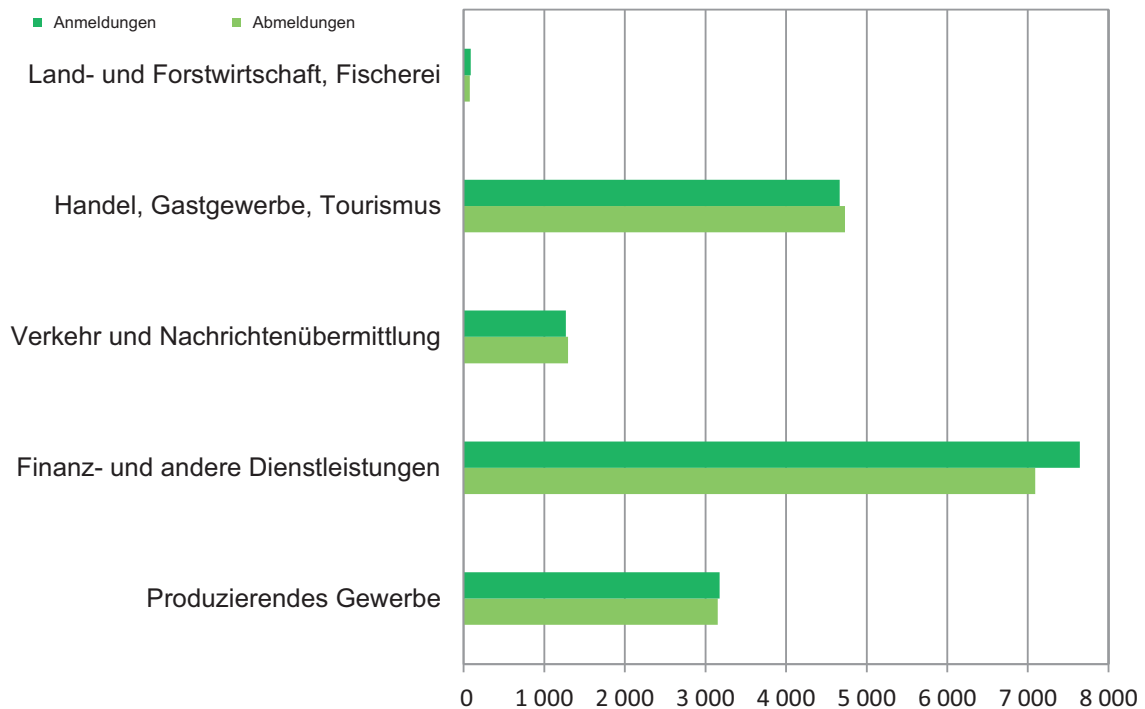
Juristische Personen:

Dabei handelt es sich z. B. um die Gesellschaft mit beschränkter Haftung (GmbH), die Aktiengesellschaft (AG), eine eingetragene Genossenschaft oder einen eingetragenen Verein.

1. Gewerbebeanmeldungen und -abmeldungen in Hessen seit 2004

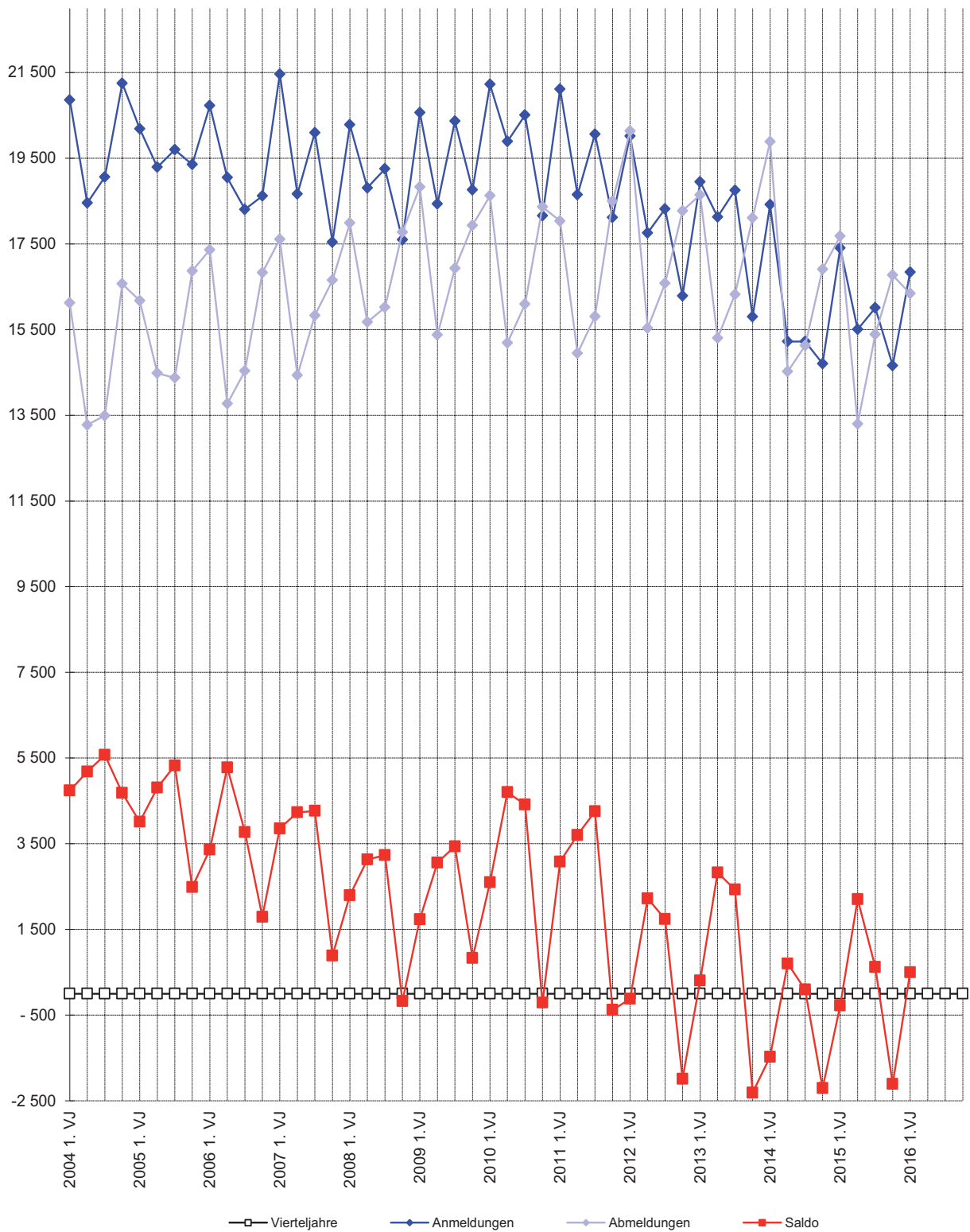


2. Gewerbebeanmeldungen und -abmeldungen in Hessen im 1. Vierteljahr 2016 nach Wirtschaftsabschnitten¹⁾²⁾

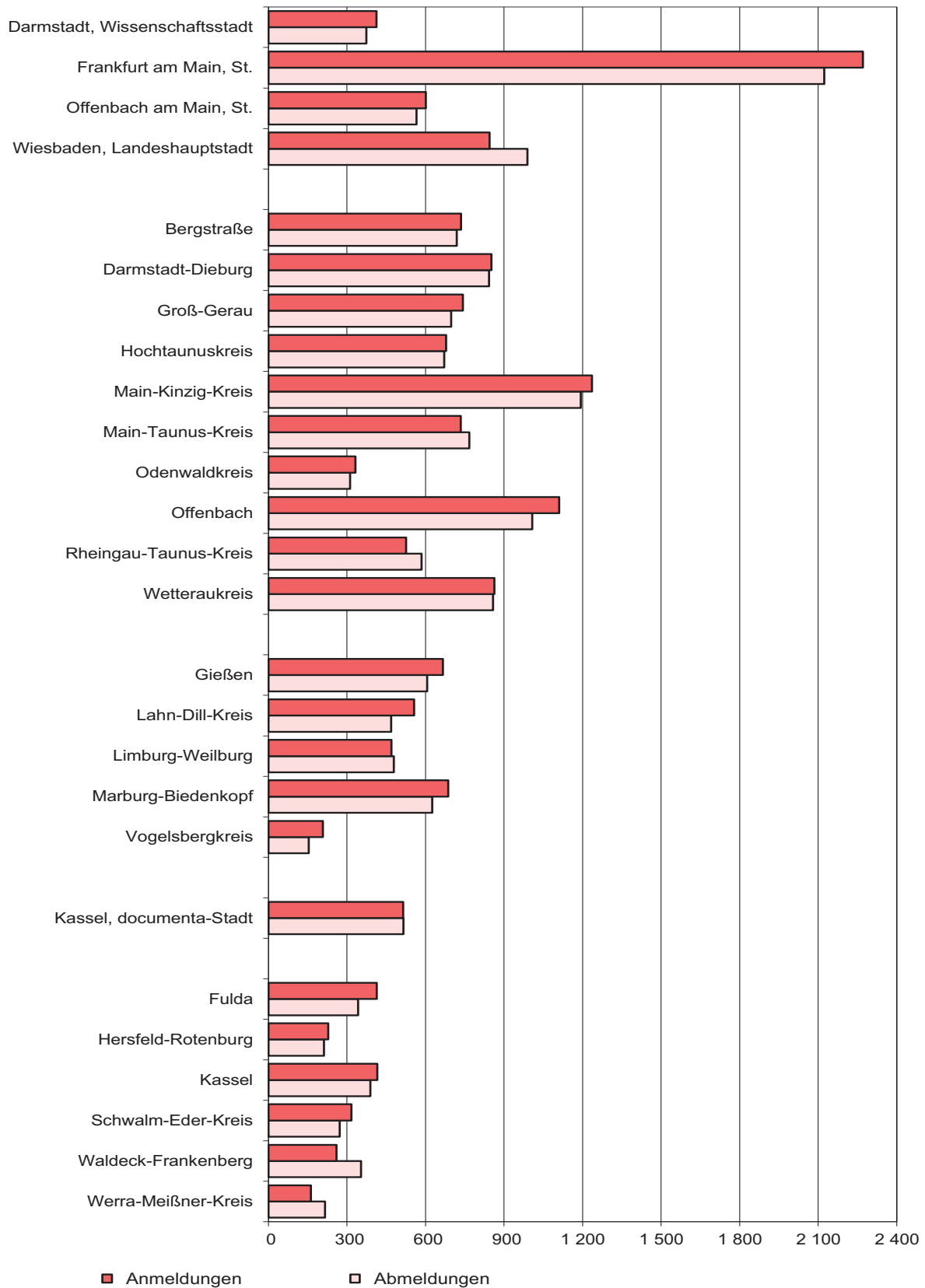


1) Klassifikation der Wirtschaftszweige, Ausgabe 2008 (siehe Anhang). — 2) Land- und Forstwirtschaft, Fischerei: Abschnitt A; Handel, Gastgewerbe, Tourismus: Abschnitte G, I; Verkehr u. Nachrichtenübermittlung: Abschnitte H, J; Finanz- und andere Dienstleistungen: Abschnitte K-N, P-S; Produzierendes Gewerbe: Abschnitte B, C-F;

3. Vierteljährliche An- und Abmeldungen von Gewerbebetrieben in Hessen seit 2004



4. Gewerbebeanzeigen im 1. Vierteljahr 2016 nach Verwaltungsbezirken



1. Gewerbeanzeigen¹⁾ von 2004 bis 2016 nach dem Grund der Meldung

Jahr --- Vierteljahr	Anmeldungen				Abmeldungen				Saldo ²⁾ aus Anmeldungen und Ab- meldungen insgesamt
	ins- gesamt	davon			ins- gesamt	davon			
		Neu- errichtung	Zuzug	Übernahme		Aufgabe	Fortzug	Übergabe	
Grundzahlen									
2004	79 629	66 832	6 183	6 614	59 454	45 906	7 196	6 352	20 175
2005	78 532	65 866	6 770	5 896	61 902	48 897	7 478	5 527	16 630
2006	76 700	63 677	7 264	5 759	62 492	49 686	7 486	5 320	14 208
2007	77 768	64 585	7 726	5 457	64 525	51 478	7 935	5 112	13 243
2008	75 938	62 775	7 842	5 321	67 453	54 403	8 002	5 048	8 485
2009	78 129	64 941	8 019	5 169	69 066	55 934	8 231	4 901	9 063
2010	79 775	66 050	8 550	5 175	68 273	54 610	8 671	4 992	11 502
2011	77 943	64 818	8 389	4 736	67 284	54 583	8 187	4 514	10 659
2012	72 378	59 553	8 418	4 407	70 519	57 674	8 642	4 203	1 859
2013	71 629	58 451	8 577	4 601	68 377	55 512	8 342	4 523	3 252
2014	63 569	51 551	7 807	4 211	66 449	54 288	8 177	3 984	– 2 880
2015	63 583	51 552	7 677	4 354	63 139	50 681	8 090	4 368	444
2015 1. Vierteljahr	17 407	14 052	2 091	1 264	17 681	13 940	2 433	1 308	– 274
2. Vierteljahr	15 506	12 728	1 761	1 017	13 299	10 550	1 809	940	2 207
3. Vierteljahr	16 008	13 056	1 978	974	15 387	12 412	1 991	984	621
4. Vierteljahr	14 662	11 716	1 847	1 099	16 772	13 779	1 857	1 136	– 2 110
2016 1. Vierteljahr	16 842	13 488	2 096	1 258	16 342	13 104	2 032	1 206	500
2. Vierteljahr
3. Vierteljahr
4. Vierteljahr
Zu- bzw. Abnahme (-) jeweils gegenüber dem gleichen Vorjahreszeitraum									
2004	12 583	10 791	930	862	1 842	442	871	529	x
2005	– 1 097	– 966	587	– 718	2 448	2 991	282	– 825	x
2006	– 1 832	– 2 189	494	– 137	590	789	8	– 207	x
2007	1 068	908	462	– 302	2 033	1 792	449	– 208	x
2008	– 1 830	– 1 810	116	– 136	2 928	2 925	67	– 64	x
2009	2 191	2 166	177	– 152	1 613	1 531	229	– 147	x
2010	1 646	1 109	531	6	– 793	– 1 324	440	91	x
2011	– 1 832	– 1 232	– 161	– 439	– 989	– 27	– 484	– 478	x
2012	– 5 565	– 5 265	29	– 329	3 235	3 091	455	– 311	x
2013	– 749	– 1 102	159	194	– 2 142	– 2 162	– 300	320	x
2014	– 8 060	– 6 900	– 770	– 390	– 1 928	– 1 224	– 165	– 539	x
2015	14	1	– 130	143	– 3 310	– 3 607	– 87	384	x
2015 1. Vierteljahr	– 1 008	– 671	– 251	– 86	– 2 207	– 2 232	– 8	33	x
2. Vierteljahr	282	265	– 109	126	– 1 223	– 1 312	– 51	140	x
3. Vierteljahr	784	554	173	57	259	211	– 61	109	x
4. Vierteljahr	– 44	– 147	57	46	– 139	– 274	33	102	x
2016 1. Vierteljahr	– 565	– 564	5	– 6	– 1 339	– 836	– 401	– 102	x
2. Vierteljahr	x
3. Vierteljahr	x
4. Vierteljahr	x

1) Ab 1996 ohne Automatenaufsteller und Reisegewerbe. — 2) Mehr bzw. weniger (-) Anmeldungen als Abmeldungen.

2. Gewerbeanzeigen¹⁾ im 1. Vierteljahr 2016 nach Art der Niederlassung und Rechtsform sowie Einzelunternehmen nach Geschlecht, Staatsangehörigkeit und Grund der Anzeige

Gegenstand der Nachweisung	Anmeldungen			Abmeldungen			Saldo ⁴⁾
	insgesamt	darunter	Zu- bzw. Abnahme (–) gegenüber dem gleichen Vorjahres- quartal in %	insgesamt	darunter	Zu- bzw. Abnahme (–) gegenüber dem gleichen Vorjahres- quartal in %	
		Neu- errich- tung ²⁾			Auf- gabe ³⁾		
I n s g e s a m t							
Nach Art der Niederlassung							
Hauptniederlassung	15 824	12 674	– 3,5	15 442	12 393	– 6,4	382
Zweigniederlassung	220	169	4,8	231	177	– 10,8	– 11
Unselbstständige Zweigstelle	798	645	0,5	669	534	– 27,9	129
Insgesamt	16 842	13 488	– 3,2	16 342	13 104	– 7,6	500
Nach der Rechtsform des Unternehmens							
Einzelunternehmen	12 875	10 715	– 5,2	12 985	10 903	– 5,1	– 110
Offene Handelsgesellschaft	31	23	– 29,5	65	28	– 24,4	– 34
Kommanditgesellschaft	29	17	– 12,1	47	28	6,8	– 18
Gesellschaft mit beschränkter Haftung Co. KG	347	213	8,4	254	154	– 30,0	93
Gesellschaft des bürgerlichen Rechts	1 207	807	15,9	1 177	761	1,3	30
Aktiengesellschaft	21	13	– 50,0	39	30	– 44,3	– 18
Gesellschaft mit beschränkter Haftung GmbH ohne Unternehmergeinschaft	2 235	1 620	0,6	1 640	1 096	– 18,4	595
(haftungsbeschränkt)	1 899	1 351	– 0,5	1 451	968	– 18,4	448
Unternehmergeinschaft (haftungsbeschränkt)	336	269	7,7	189	128	– 18,5	147
Private Company Limited by Shares	31	25	– 40,4	27	22	– 47,1	4
Sonstige Rechtsformen	66	55	– 15,4	108	82	– 48,1	– 42
E i n z e l u n t e r n e h m e n							
Nach Geschlecht							
weiblich	4 541	3 867	– 2,6	4 486	3 840	– 1,5	55
männlich	8 334	6 848	– 6,5	8 499	7 063	– 6,9	– 165
zusammen	12 875	10 715	– 5,2	12 985	10 903	– 5,1	– 110
Nach ausgewählter Staatsangehörigkeit des Inhabers							
deutsch	8 633	7 082	– 3,1	8 888	7 369	– 1,2	– 255
kroatisch	209	179	– 37,2	236	210	– 14,5	– 27
griechisch	91	75	– 18,8	103	83	– 7,2	– 12
italienisch	198	172	– 19,5	197	168	– 9,6	1
österreichisch	28	23	– 41,7	32	27	– 22,0	– 4
polnisch	1 133	946	– 4,6	1 092	923	—	41
türkisch	554	457	– 6,4	485	383	– 9,5	69
bulgarisch	290	264	– 15,7	367	339	– 35,2	– 77
rumänisch	563	506	– 10,4	563	523	– 25,8	—
ungarisch	95	87	17,3	91	86	44,4	4
Nach ausgewähltem Grund der Anzeige							
Betriebsgründung	2 829	—	– 1,4	—	—	—	—
Betriebsaufgabe	—	—	—	2 456	—	– 14,4	—
keine Angabe	—	—	—	8 157	—	– 5,7	—
wirtschaftliche Schwierigkeiten	—	—	—	725	—	– 13,4	—
Insolvenzverfahren	—	—	—	142	—	7,6	—

1) Ohne Automatenaufsteller und Reisegewerbe. — 2) Ohne Zuzug. — 3) Ohne Fortzug. — 4) Mehr bzw. weniger (–) Anmeldungen als Abmeldungen.

3. Gewerbeanzeigen¹⁾ im 1. Vierteljahr 2016 nach Wirtschaftsbereichen und Verwaltungsbezirken

Nr. der Wirt- schafts- klassifi- kation ²⁾	Wirtschaftsabschnitte	Anmeldungen			Abmeldungen		
		insgesamt	darunter	Zu- bzw. Abnahme (–) gegenüber dem gleichen Vorjahres- quartal in %	insgesamt	darunter	Zu- bzw. Abnahme (–) gegenüber dem gleichen Vorjahres- quartal in %
			Neu- errich- tung ³⁾			Auf- gabe ⁴⁾	

Darmstadt, Wissenschaftsstadt

A	Land- und Forstwirtschaft, Fischerei	—	—	– 100,0	—	—	x
B	Bergbau und Gewinnung v. Steinen u. Erden	—	—	x	—	—	x
C	Verarbeitendes Gewerbe	19	17	111,1	15	14	50,0
D	Energieversorgung	4	2	100,0	3	2	– 50,0
E	Wasserversorgung; Abwasser- und Abfall- entsorgung und Beseitigung von Umwelt- verschmutzungen	—	—	x	—	—	– 100,0
F	Baugewerbe	61	39	– 3,2	46	37	– 13,2
G	Handel; Instandhaltung und Reparatur v. Kraftfahrzeugen	72	59	– 15,3	86	68	– 2,3
H	Verkehr und Lagerei	11	8	10,0	10	9	100,0
I	Gastgewerbe; Beherbergung und Gastronomie	37	35	—	31	28	14,8
J	Information und Kommunikation	30	24	—	23	16	– 23,3
K	Erbringung von Finanz- und Versicherungs- dienstleistungen	3	1	– 70,0	6	4	– 53,8
L	Grundstücks- und Wohnungswesen	5	5	– 58,3	2	1	– 75,0
M	Erbringung von freiberuflichen, wissenschaft- lichen und technischen Dienstleistungen	56	49	– 15,2	44	38	– 22,8
N	Erbringung v. sonst. wirtschaftl. Dienstleistungen	53	45	20,5	48	37	2,1
O	Öffentliche Verwaltung, Verteidigung; Sozialversicherung	—	—	x	—	—	x
P	Erziehung und Unterricht	9	8	80,0	5	3	– 50,0
Q	Gesundheits- und Sozialwesen	5	3	—	7	6	133,3
R	Kunst, Unterhaltung und Erholung	14	13	– 33,3	10	7	25,0
S	Erbringung von sonstigen Dienstleistungen	34	29	– 15,0	38	29	22,6
A-S	Insgesamt	413	337	– 6,1	374	299	– 5,8

Frankfurt am Main, Stadt

A	Land- und Forstwirtschaft, Fischerei	—	—	– 100,0	—	—	x
B	Bergbau und Gewinnung v. Steinen u. Erden	—	—	x	—	—	x
C	Verarbeitendes Gewerbe	37	34	—	40	31	– 21,6
D	Energieversorgung	7	4	40,0	7	4	250,0
E	Wasserversorgung; Abwasser- und Abfall- entsorgung und Beseitigung von Umwelt- verschmutzungen	1	1	– 66,7	—	—	– 100,0
F	Baugewerbe	213	157	– 22,5	244	201	– 21,5
G	Handel; Instandhaltung und Reparatur v. Kraftfahrzeugen	449	385	—	405	319	– 12,3
H	Verkehr und Lagerei	107	99	– 12,3	93	76	– 13,9
I	Gastgewerbe; Beherbergung und Gastronomie	240	209	18,2	195	164	– 1,0
J	Information und Kommunikation	134	117	19,6	118	95	0,9
K	Erbringung von Finanz- und Versicherungs- dienstleistungen	65	45	– 4,4	53	38	– 31,2
L	Grundstücks- und Wohnungswesen	52	41	– 24,6	51	44	– 13,6
M	Erbringung von freiberuflichen, wissenschaft- lichen und technischen Dienstleistungen	369	330	– 0,8	308	258	—
N	Erbringung v. sonst. wirtschaftl. Dienstleistungen	339	296	0,3	393	338	– 4,1
O	Öffentliche Verwaltung, Verteidigung; Sozialversicherung	—	—	x	—	—	x
P	Erziehung und Unterricht	40	37	21,2	21	16	– 27,6
Q	Gesundheits- und Sozialwesen	24	21	– 53,8	22	19	– 12,0
R	Kunst, Unterhaltung und Erholung	35	33	45,8	18	12	– 14,3
S	Erbringung von sonstigen Dienstleistungen	159	136	– 21,3	155	132	– 14,8
A-S	Insgesamt	2 271	1 945	– 4,0	2 123	1 747	– 10,1

3. Gewerbeanzeigen¹⁾ im 1. Vierteljahr 2016 nach Wirtschaftsbereichen und Verwaltungsbezirken

Nr. der Wirt- schafts- klassifi- kation ²⁾	Wirtschaftsabschnitte	Anmeldungen			Abmeldungen		
		insgesamt	darunter	Zu- bzw. Abnahme (–) gegenüber dem gleichen Vorjahres- quartal in %	insgesamt	darunter	Zu- bzw. Abnahme (–) gegenüber dem gleichen Vorjahres- quartal in %
			Neu- errich- tung ³⁾			Auf- gabe ⁴⁾	
Offenbach am Main, Stadt							
A	Land- und Forstwirtschaft, Fischerei	—	—	x	1	1	—
B	Bergbau und Gewinnung v. Steinen u. Erden	—	—	x	—	—	x
C	Verarbeitendes Gewerbe	5	5	– 58,3	14	12	– 33,3
D	Energieversorgung	1	1	—	2	2	x
E	Wasserversorgung; Abwasser- und Abfall- entsorgung und Beseitigung von Umwelt- verschmutzungen	1	1	x	2	2	—
F	Baugewerbe	218	194	– 8,4	180	163	– 44,1
G	Handel; Instandhaltung und Reparatur v. Kraftfahrzeugen	78	64	– 10,3	69	51	– 47,3
H	Verkehr und Lagerei	16	16	– 27,3	26	21	– 39,5
I	Gastgewerbe; Beherbergung und Gastronomie	49	19	14,0	31	12	– 59,7
J	Information und Kommunikation	22	17	4,8	17	10	– 22,7
K	Erbringung von Finanz- und Versicherungs- dienstleistungen	7	5	– 22,2	8	8	– 50,0
L	Grundstücks- und Wohnungswesen	12	10	– 52,0	11	7	– 21,4
M	Erbringung von freiberuflichen, wissenschaft- lichen und technischen Dienstleistungen	40	33	– 48,7	49	40	– 59,5
N	Erbringung v. sonst. wirtschaftl. Dienstleistungen	88	79	– 26,1	93	90	– 60,3
O	Öffentliche Verwaltung, Verteidigung; Sozialversicherung	—	—	x	—	—	x
P	Erziehung und Unterricht	4	4	– 33,3	7	5	250,0
Q	Gesundheits- und Sozialwesen	7	6	– 22,2	1	1	– 90,0
R	Kunst, Unterhaltung und Erholung	12	9	– 42,9	10	9	– 52,4
S	Erbringung von sonstigen Dienstleistungen	41	37	– 33,9	45	42	– 53,1
A-S	Insgesamt	601	500	– 20,2	566	476	– 50,0
Wiesbaden, Landeshauptstadt							
A	Land- und Forstwirtschaft, Fischerei	—	—	x	—	—	x
B	Bergbau und Gewinnung v. Steinen u. Erden	—	—	x	—	—	x
C	Verarbeitendes Gewerbe	16	14	– 5,9	29	22	– 3,3
D	Energieversorgung	5	4	25,0	2	1	—
E	Wasserversorgung; Abwasser- und Abfall- entsorgung und Beseitigung von Umwelt- verschmutzungen	2	2	x	1	1	– 50,0
F	Baugewerbe	113	104	– 20,4	193	172	– 18,6
G	Handel; Instandhaltung und Reparatur v. Kraftfahrzeugen	176	134	1,1	170	136	– 22,0
H	Verkehr und Lagerei	33	27	– 10,8	35	30	– 28,6
I	Gastgewerbe; Beherbergung und Gastronomie	77	50	5,5	65	42	– 24,4
J	Information und Kommunikation	32	26	– 34,7	45	34	– 6,3
K	Erbringung von Finanz- und Versicherungs- dienstleistungen	28	20	– 9,7	25	19	– 3,8
L	Grundstücks- und Wohnungswesen	18	13	– 5,3	33	22	– 84,2
M	Erbringung von freiberuflichen, wissenschaft- lichen und technischen Dienstleistungen	98	82	– 18,3	138	116	– 19,3
N	Erbringung v. sonst. wirtschaftl. Dienstleistungen	131	112	4,8	133	116	– 18,9
O	Öffentliche Verwaltung, Verteidigung; Sozialversicherung	—	—	x	—	—	x
P	Erziehung und Unterricht	5	1	– 70,6	9	4	– 25,0
Q	Gesundheits- und Sozialwesen	13	12	– 50,0	6	5	– 14,3
R	Kunst, Unterhaltung und Erholung	10	5	– 50,0	14	10	– 6,7
S	Erbringung von sonstigen Dienstleistungen	88	69	– 9,3	91	79	1,1
A-S	Insgesamt	845	675	– 11,1	989	809	– 27,6

3. Gewerbeanzeigen¹⁾ im 1. Vierteljahr 2016 nach Wirtschaftsbereichen und Verwaltungsbezirken

Nr. der Wirt- schafts- klassifi- kation ²⁾	Wirtschaftsabschnitte	Anmeldungen			Abmeldungen		
		insgesamt	darunter	Zu- bzw. Abnahme (–) gegenüber dem gleichen Vorjahres- quartal in %	insgesamt	darunter	Zu- bzw. Abnahme (–) gegenüber dem gleichen Vorjahres- quartal in %
			Neu- errich- tung ³⁾			Auf- gabe ⁴⁾	
Bergstraße							
A	Land- und Forstwirtschaft, Fischerei	5	5	25,0	2	2	– 50,0
B	Bergbau und Gewinnung v. Steinen u. Erden	—	—	x	—	—	x
C	Verarbeitendes Gewerbe	21	16	– 27,6	25	18	– 34,2
D	Energieversorgung	13	11	160,0	4	2	– 20,0
E	Wasserversorgung; Abwasser- und Abfall- entsorgung und Beseitigung von Umwelt- verschmutzungen	—	—	x	—	—	– 100,0
F	Baugewerbe	121	86	– 32,4	124	89	– 30,3
G	Handel; Instandhaltung und Reparatur v. Kraftfahrzeugen	164	130	12,3	179	145	26,1
H	Verkehr und Lagerei	18	13	– 21,7	20	14	– 31,0
I	Gastgewerbe; Beherbergung und Gastronomie	62	50	40,9	43	32	– 20,4
J	Information und Kommunikation	24	21	– 31,4	28	21	16,7
K	Erbringung von Finanz- und Versicherungs- dienstleistungen	25	19	– 7,4	41	30	20,6
L	Grundstücks- und Wohnungswesen	21	19	10,5	15	12	– 48,3
M	Erbringung von freiberuflichen, wissenschaft- lichen und technischen Dienstleistungen	66	55	3,1	65	55	– 27,8
N	Erbringung v. sonst. wirtschaftl. Dienstleistungen	94	71	10,6	91	70	1,1
O	Öffentliche Verwaltung, Verteidigung; Sozialversicherung	—	—	x	—	—	x
P	Erziehung und Unterricht	18	14	—	10	4	– 33,3
Q	Gesundheits- und Sozialwesen	4	4	– 20,0	9	7	28,6
R	Kunst, Unterhaltung und Erholung	18	16	50,0	11	7	– 8,3
S	Erbringung von sonstigen Dienstleistungen	62	54	– 21,5	52	45	– 17,5
A-S	Insgesamt	736	584	– 4,9	719	553	– 11,8
Darmstadt-Dieburg							
A	Land- und Forstwirtschaft, Fischerei	5	5	– 16,7	4	2	—
B	Bergbau und Gewinnung v. Steinen u. Erden	—	—	x	—	—	x
C	Verarbeitendes Gewerbe	21	15	– 16,0	26	23	—
D	Energieversorgung	5	4	25,0	5	4	– 37,5
E	Wasserversorgung; Abwasser- und Abfall- entsorgung und Beseitigung von Umwelt- verschmutzungen	—	—	– 100,0	—	—	x
F	Baugewerbe	157	101	33,1	141	96	38,2
G	Handel; Instandhaltung und Reparatur v. Kraftfahrzeugen	148	116	– 1,3	195	155	17,5
H	Verkehr und Lagerei	33	24	– 8,3	47	34	23,7
I	Gastgewerbe; Beherbergung und Gastronomie	47	30	—	46	33	4,5
J	Information und Kommunikation	46	33	9,5	49	36	40,0
K	Erbringung von Finanz- und Versicherungs- dienstleistungen	37	28	131,3	28	20	47,4
L	Grundstücks- und Wohnungswesen	30	21	76,5	23	19	109,1
M	Erbringung von freiberuflichen, wissenschaft- lichen und technischen Dienstleistungen	81	66	24,6	61	54	– 14,1
N	Erbringung v. sonst. wirtschaftl. Dienstleistungen	116	100	46,8	87	71	4,8
O	Öffentliche Verwaltung, Verteidigung; Sozialversicherung	—	—	x	—	—	x
P	Erziehung und Unterricht	10	9	– 9,1	14	8	40,0
Q	Gesundheits- und Sozialwesen	10	9	– 23,1	13	7	– 23,5
R	Kunst, Unterhaltung und Erholung	17	13	– 19,0	14	6	27,3
S	Erbringung von sonstigen Dienstleistungen	89	74	21,9	90	70	60,7
A-S	Insgesamt	852	648	17,5	843	638	20,3

**3. Gewerbeanzeigen¹⁾ im 1. Vierteljahr 2016
nach Wirtschaftsbereichen und Verwaltungsbezirken**

Nr. der Wirt- schafts- klassifi- kation ²⁾	Wirtschaftsabschnitte	Anmeldungen			Abmeldungen		
		insgesamt	darunter	Zu- bzw. Abnahme (–) gegenüber dem gleichen Vorjahres- quartal in %	insgesamt	darunter	Zu- bzw. Abnahme (–) gegenüber dem gleichen Vorjahres- quartal in %
			Neu- errich- tung ³⁾			Auf- gabe ⁴⁾	
Groß-Gerau							
A	Land- und Forstwirtschaft, Fischerei	—	—	– 100,0	—	—	– 100,0
B	Bergbau und Gewinnung v. Steinen u. Erden	—	—	x	—	—	x
C	Verarbeitendes Gewerbe	14	12	– 51,7	20	18	– 20,0
D	Energieversorgung	1	1	– 80,0	1	—	– 90,9
E	Wasserversorgung; Abwasser- und Abfall- entsorgung und Beseitigung von Umwelt- verschmutzungen	2	2	x	—	—	– 100,0
F	Baugewerbe	127	104	– 13,6	126	107	– 17,6
G	Handel; Instandhaltung und Reparatur v. Kraftfahrzeugen	169	139	3,7	136	109	– 20,9
H	Verkehr und Lagerei	53	40	– 17,2	60	45	– 1,6
I	Gastgewerbe; Beherbergung und Gastronomie	47	36	– 27,7	57	51	29,5
J	Information und Kommunikation	20	18	– 20,0	22	17	– 37,1
K	Erbringung von Finanz- und Versicherungs- dienstleistungen	17	11	13,3	15	12	– 21,1
L	Grundstücks- und Wohnungswesen	15	12	50,0	14	10	16,7
M	Erbringung von freiberuflichen, wissenschaft- lichen und technischen Dienstleistungen	85	72	21,4	59	51	– 23,4
N	Erbringung v. sonst. wirtschaftl. Dienstleistungen	94	74	2,2	105	88	– 10,3
O	Öffentliche Verwaltung, Verteidigung; Sozialversicherung	—	—	x	—	—	x
P	Erziehung und Unterricht	18	13	– 5,3	17	11	54,5
Q	Gesundheits- und Sozialwesen	4	4	– 63,6	7	7	– 22,2
R	Kunst, Unterhaltung und Erholung	18	16	20,0	12	11	– 7,7
S	Erbringung von sonstigen Dienstleistungen	59	53	– 15,7	47	39	– 13,0
A-S	Insgesamt	743	607	– 7,5	698	576	– 14,4
Hochtaunuskreis							
A	Land- und Forstwirtschaft, Fischerei	4	2	– 20,0	3	3	50,0
B	Bergbau und Gewinnung v. Steinen u. Erden	—	—	x	—	—	x
C	Verarbeitendes Gewerbe	28	16	100,0	18	12	– 28,0
D	Energieversorgung	5	2	x	4	3	300,0
E	Wasserversorgung; Abwasser- und Abfall- entsorgung und Beseitigung von Umwelt- verschmutzungen	—	—	x	—	—	x
F	Baugewerbe	70	59	– 26,3	73	60	21,7
G	Handel; Instandhaltung und Reparatur v. Kraftfahrzeugen	125	93	27,6	147	118	15,7
H	Verkehr und Lagerei	19	17	– 13,6	22	18	15,8
I	Gastgewerbe; Beherbergung und Gastronomie	39	31	– 4,9	30	26	– 31,8
J	Information und Kommunikation	32	19	– 8,6	27	18	– 27,0
K	Erbringung von Finanz- und Versicherungs- dienstleistungen	30	23	– 21,1	29	17	– 31,0
L	Grundstücks- und Wohnungswesen	22	18	– 15,4	18	13	– 43,8
M	Erbringung von freiberuflichen, wissenschaft- lichen und technischen Dienstleistungen	103	81	– 15,6	95	69	– 6,9
N	Erbringung v. sonst. wirtschaftl. Dienstleistungen	95	74	– 12,8	110	87	10,0
O	Öffentliche Verwaltung, Verteidigung; Sozialversicherung	—	—	x	—	—	x
P	Erziehung und Unterricht	18	15	12,5	15	11	36,4
Q	Gesundheits- und Sozialwesen	15	14	50,0	14	12	16,7
R	Kunst, Unterhaltung und Erholung	11	7	10,0	11	11	37,5
S	Erbringung von sonstigen Dienstleistungen	63	51	– 12,5	55	39	– 8,3
A-S	Insgesamt	679	522	– 4,8	671	517	– 1,6

**3. Gewerbeanzeigen¹⁾ im 1. Vierteljahr 2016
nach Wirtschaftsbereichen und Verwaltungsbezirken**

Nr. der Wirt- schafts- klassifi- kation ²⁾	Wirtschaftsabschnitte	Anmeldungen			Abmeldungen		
		insgesamt	darunter	Zu- bzw. Abnahme (–) gegenüber dem gleichen Vorjahres- quartal in %	insgesamt	darunter	Zu- bzw. Abnahme (–) gegenüber dem gleichen Vorjahres- quartal in %
			Neu- errich- tung ³⁾			Auf- gabe ⁴⁾	
Main-Kinzig-Kreis							
A	Land- und Forstwirtschaft, Fischerei	11	10	10,0	24	24	200,0
B	Bergbau und Gewinnung v. Steinen u. Erden	—	—	x	—	—	x
C	Verarbeitendes Gewerbe	46	35	12,2	36	28	– 18,2
D	Energieversorgung	12	8	—	7	3	16,7
E	Wasserversorgung; Abwasser- und Abfall- entsorgung und Beseitigung von Umwelt- verschmutzungen	1	1	– 50,0	1	1	—
F	Baugewerbe	233	185	– 4,1	230	186	– 10,5
G	Handel; Instandhaltung und Reparatur v. Kraftfahrzeugen	257	210	5,8	267	214	5,1
H	Verkehr und Lagerei	34	28	—	44	35	– 21,4
I	Gastgewerbe; Beherbergung und Gastronomie	83	60	2,5	82	64	– 18,0
J	Information und Kommunikation	39	24	– 26,4	42	32	– 6,7
K	Erbringung von Finanz- und Versicherungs- dienstleistungen	34	23	– 17,1	38	28	—
L	Grundstücks- und Wohnungswesen	27	22	—	24	20	– 4,0
M	Erbringung von freiberuflichen, wissenschaft- lichen und technischen Dienstleistungen	155	124	16,5	126	104	12,5
N	Erbringung v. sonst. wirtschaftl. Dienstleistungen	154	133	10,0	145	130	– 1,4
O	Öffentliche Verwaltung, Verteidigung; Sozialversicherung	—	—	x	—	—	x
P	Erziehung und Unterricht	24	24	– 22,6	9	7	– 55,0
Q	Gesundheits- und Sozialwesen	12	12	– 55,6	10	10	– 28,6
R	Kunst, Unterhaltung und Erholung	19	16	– 29,6	20	14	33,3
S	Erbringung von sonstigen Dienstleistungen	95	82	– 7,8	88	73	– 27,9
A-S	Insgesamt	1 236	997	– 1,0	1 193	973	– 5,6
Main-Taunus-Kreis							
A	Land- und Forstwirtschaft, Fischerei	4	4	x	3	3	200,0
B	Bergbau und Gewinnung v. Steinen u. Erden	—	—	x	—	—	x
C	Verarbeitendes Gewerbe	15	12	– 16,7	16	13	– 44,8
D	Energieversorgung	—	—	– 100,0	2	1	– 50,0
E	Wasserversorgung; Abwasser- und Abfall- entsorgung und Beseitigung von Umwelt- verschmutzungen	2	1	—	3	3	—
F	Baugewerbe	117	91	– 5,6	115	90	2,7
G	Handel; Instandhaltung und Reparatur v. Kraftfahrzeugen	114	93	– 23,0	151	115	– 7,4
H	Verkehr und Lagerei	23	16	27,8	25	20	– 3,8
I	Gastgewerbe; Beherbergung und Gastronomie	34	29	– 39,3	41	36	– 8,9
J	Information und Kommunikation	40	29	– 20,0	48	34	17,1
K	Erbringung von Finanz- und Versicherungs- dienstleistungen	28	17	—	27	12	– 6,9
L	Grundstücks- und Wohnungswesen	45	41	25,0	29	16	– 27,5
M	Erbringung von freiberuflichen, wissenschaft- lichen und technischen Dienstleistungen	93	59	– 21,2	100	64	—
N	Erbringung v. sonst. wirtschaftl. Dienstleistungen	110	84	27,9	101	84	16,1
O	Öffentliche Verwaltung, Verteidigung; Sozialversicherung	—	—	x	—	—	x
P	Erziehung und Unterricht	23	16	53,3	16	13	220,0
Q	Gesundheits- und Sozialwesen	9	7	– 52,6	15	14	7,1
R	Kunst, Unterhaltung und Erholung	21	16	200,0	9	8	– 43,8
S	Erbringung von sonstigen Dienstleistungen	57	52	– 17,4	66	55	3,1
A-S	Insgesamt	735	567	– 8,5	767	581	– 1,5

3. Gewerbeanzeigen¹⁾ im 1. Vierteljahr 2016 nach Wirtschaftsbereichen und Verwaltungsbezirken

Nr. der Wirt- schafts- klassifi- kation ²⁾	Wirtschaftsabschnitte	Anmeldungen			Abmeldungen		
		insgesamt	darunter	Zu- bzw. Abnahme (–) gegenüber dem gleichen Vorjahres- quartal in %	insgesamt	darunter	Zu- bzw. Abnahme (–) gegenüber dem gleichen Vorjahres- quartal in %
			Neu- errich- tung ³⁾			Auf- gabe ⁴⁾	
Odenwaldkreis							
A	Land- und Forstwirtschaft, Fischerei	7	5	x	4	1	x
B	Bergbau und Gewinnung v. Steinen u. Erden	—	—	x	—	—	x
C	Verarbeitendes Gewerbe	7	3	—	10	5	– 37,5
D	Energieversorgung	4	3	33,3	1	—	– 66,7
E	Wasserversorgung; Abwasser- und Abfall- entsorgung und Beseitigung von Umwelt- verschmutzungen	—	—	x	2	2	x
F	Baugewerbe	130	38	154,9	138	29	24,3
G	Handel; Instandhaltung und Reparatur v. Kraftfahrzeugen	50	37	– 5,7	48	39	– 35,1
H	Verkehr und Lagerei	5	3	—	8	6	100,0
I	Gastgewerbe; Beherbergung und Gastronomie	27	17	22,7	20	9	– 23,1
J	Information und Kommunikation	4	3	– 69,2	6	3	– 14,3
K	Erbringung von Finanz- und Versicherungs- dienstleistungen	4	2	– 50,0	10	10	—
L	Grundstücks- und Wohnungswesen	1	1	– 66,7	2	2	– 33,3
M	Erbringung von freiberuflichen, wissenschaft- lichen und technischen Dienstleistungen	19	15	– 20,8	12	11	– 25,0
N	Erbringung v. sonst. wirtschaftl. Dienstleistungen	34	28	25,9	29	26	– 21,6
O	Öffentliche Verwaltung, Verteidigung; Sozialversicherung	—	—	x	—	—	x
P	Erziehung und Unterricht	5	5	25,0	1	—	– 83,3
Q	Gesundheits- und Sozialwesen	4	3	– 42,9	1	1	– 66,7
R	Kunst, Unterhaltung und Erholung	5	3	25,0	5	5	– 16,7
S	Erbringung von sonstigen Dienstleistungen	26	17	30,0	15	13	– 25,0
A-S	Insgesamt	332	183	32,3	312	162	– 8,8
Offenbach							
A	Land- und Forstwirtschaft, Fischerei	—	—	x	2	1	—
B	Bergbau und Gewinnung v. Steinen u. Erden	—	—	x	—	—	x
C	Verarbeitendes Gewerbe	46	33	24,3	35	23	– 22,2
D	Energieversorgung	11	11	– 21,4	3	3	– 40,0
E	Wasserversorgung; Abwasser- und Abfall- entsorgung und Beseitigung von Umwelt- verschmutzungen	1	1	x	2	1	x
F	Baugewerbe	154	115	– 8,3	177	148	10,6
G	Handel; Instandhaltung und Reparatur v. Kraftfahrzeugen	236	186	– 7,5	208	154	– 18,4
H	Verkehr und Lagerei	51	40	2,0	41	34	– 25,5
I	Gastgewerbe; Beherbergung und Gastronomie	55	41	– 34,5	63	50	– 25,9
J	Information und Kommunikation	51	39	– 10,5	45	33	12,5
K	Erbringung von Finanz- und Versicherungs- dienstleistungen	32	28	3,2	26	18	– 18,8
L	Grundstücks- und Wohnungswesen	43	33	34,4	21	16	– 27,6
M	Erbringung von freiberuflichen, wissenschaft- lichen und technischen Dienstleistungen	130	99	– 15,0	103	78	– 14,2
N	Erbringung v. sonst. wirtschaftl. Dienstleistungen	139	120	– 9,2	150	126	– 11,2
O	Öffentliche Verwaltung, Verteidigung; Sozialversicherung	—	—	x	—	—	x
P	Erziehung und Unterricht	20	14	—	17	15	21,4
Q	Gesundheits- und Sozialwesen	15	13	– 28,6	17	13	70,0
R	Kunst, Unterhaltung und Erholung	35	27	94,4	16	12	77,8
S	Erbringung von sonstigen Dienstleistungen	92	79	– 24,0	82	70	12,3
A-S	Insgesamt	1 111	879	– 8,5	1 008	795	– 8,6

**3. Gewerbeanzeigen¹⁾ im 1. Vierteljahr 2016
nach Wirtschaftsbereichen und Verwaltungsbezirken**

Nr. der Wirt- schafts- klassifi- kation ²⁾	Wirtschaftsabschnitte	Anmeldungen			Abmeldungen		
		insgesamt	darunter	Zu- bzw. Abnahme (–) gegenüber dem gleichen Vorjahres- quartal in %	insgesamt	darunter	Zu- bzw. Abnahme (–) gegenüber dem gleichen Vorjahres- quartal in %
			Neu- errich- tung ³⁾			Auf- gabe ⁴⁾	
Rheingau-Taunus-Kreis							
A	Land- und Forstwirtschaft, Fischerei	2	2	– 33,3	3	2	– 25,0
B	Bergbau und Gewinnung v. Steinen u. Erden	—	—	x	—	—	x
C	Verarbeitendes Gewerbe	21	14	– 16,0	18	17	– 18,2
D	Energieversorgung	6	6	20,0	2	1	100,0
E	Wasserversorgung; Abwasser- und Abfall- entsorgung und Beseitigung von Umwelt- verschmutzungen	4	4	x	3	3	x
F	Baugewerbe	74	50	7,2	78	65	62,5
G	Handel; Instandhaltung und Reparatur v. Kraftfahrzeugen	94	75	—	125	104	35,9
H	Verkehr und Lagerei	8	8	– 57,9	11	11	– 31,3
I	Gastgewerbe; Beherbergung und Gastronomie	33	22	– 10,8	29	19	– 3,3
J	Information und Kommunikation	29	21	3,6	40	29	37,9
K	Erbringung von Finanz- und Versicherungs- dienstleistungen	10	6	– 37,5	21	17	40,0
L	Grundstücks- und Wohnungswesen	4	4	– 78,9	12	11	9,1
M	Erbringung von freiberuflichen, wissenschaft- lichen und technischen Dienstleistungen	67	54	31,4	76	71	85,4
N	Erbringung v. sonst. wirtschaftl. Dienstleistungen	99	78	45,6	82	68	5,1
O	Öffentliche Verwaltung, Verteidigung; Sozialversicherung	—	—	x	—	—	x
P	Erziehung und Unterricht	6	4	– 62,5	20	18	566,7
Q	Gesundheits- und Sozialwesen	9	8	50,0	6	5	– 25,0
R	Kunst, Unterhaltung und Erholung	13	12	8,3	10	9	66,7
S	Erbringung von sonstigen Dienstleistungen	47	38	9,3	49	41	32,4
A-S	Insgesamt	526	406	2,9	585	491	32,7
Wetteraukreis							
A	Land- und Forstwirtschaft, Fischerei	6	6	– 40,0	1	1	– 50,0
B	Bergbau und Gewinnung v. Steinen u. Erden	—	—	x	—	—	x
C	Verarbeitendes Gewerbe	31	22	14,8	33	22	– 17,5
D	Energieversorgung	7	6	– 36,4	6	4	20,0
E	Wasserversorgung; Abwasser- und Abfall- entsorgung und Beseitigung von Umwelt- verschmutzungen	—	—	– 100,0	1	1	– 50,0
F	Baugewerbe	133	109	– 1,5	162	124	45,9
G	Handel; Instandhaltung und Reparatur v. Kraftfahrzeugen	181	143	1,1	201	177	– 9,9
H	Verkehr und Lagerei	23	19	4,5	34	30	– 17,1
I	Gastgewerbe; Beherbergung und Gastronomie	57	45	– 23,0	39	29	– 36,1
J	Information und Kommunikation	26	22	– 13,3	30	22	– 25,0
K	Erbringung von Finanz- und Versicherungs- dienstleistungen	33	23	32,0	24	22	– 27,3
L	Grundstücks- und Wohnungswesen	15	12	– 25,0	16	16	—
M	Erbringung von freiberuflichen, wissenschaft- lichen und technischen Dienstleistungen	111	92	7,8	70	56	– 27,1
N	Erbringung v. sonst. wirtschaftl. Dienstleistungen	113	92	– 11,7	136	115	17,2
O	Öffentliche Verwaltung, Verteidigung; Sozialversicherung	—	—	x	—	—	x
P	Erziehung und Unterricht	19	15	– 20,8	7	6	– 63,2
Q	Gesundheits- und Sozialwesen	14	13	– 39,1	17	15	– 5,6
R	Kunst, Unterhaltung und Erholung	12	10	– 42,9	9	9	– 43,8
S	Erbringung von sonstigen Dienstleistungen	82	70	– 1,2	72	62	– 20,9
A-S	Insgesamt	863	699	– 6,0	858	711	– 7,7

3. Gewerbeanzeigen¹⁾ im 1. Vierteljahr 2016 nach Wirtschaftsbereichen und Verwaltungsbezirken

Nr. der Wirt- schafts- klassifi- kation ²⁾	Wirtschaftsabschnitte	Anmeldungen			Abmeldungen		
		insgesamt	darunter	Zu- bzw. Abnahme (–) gegenüber dem gleichen Vorjahres- quartal in %	insgesamt	darunter	Zu- bzw. Abnahme (–) gegenüber dem gleichen Vorjahres- quartal in %
			Neu- errich- tung ³⁾			Auf- gabe ⁴⁾	
Reg.-Bez. Darmstadt							
A	Land- und Forstwirtschaft, Fischerei	44	39	—	47	40	62,1
B	Bergbau und Gewinnung v. Steinen u. Erden	—	—	x	—	—	x
C	Verarbeitendes Gewerbe	327	248	—	335	258	– 20,6
D	Energieversorgung	81	63	1,3	49	30	– 16,9
E	Wasserversorgung; Abwasser- und Abfall- entsorgung und Beseitigung von Umwelt- verschmutzungen	14	13	16,7	15	14	– 6,3
F	Baugewerbe	1 921	1 432	– 6,2	2 027	1 567	– 8,5
G	Handel; Instandhaltung und Reparatur v. Kraftfahrzeugen	2 313	1 864	– 0,5	2 387	1 904	– 7,0
H	Verkehr und Lagerei	434	358	– 10,3	476	383	– 13,5
I	Gastgewerbe; Beherbergung und Gastronomie	887	674	– 2,2	772	595	– 16,1
J	Information und Kommunikation	529	413	– 8,8	540	400	– 1,8
K	Erbringung von Finanz- und Versicherungs- dienstleistungen	353	251	– 2,8	351	255	– 12,9
L	Grundstücks- und Wohnungswesen	310	252	– 7,2	271	209	– 45,6
M	Erbringung von freiberuflichen, wissenschaft- lichen und technischen Dienstleistungen	1 473	1 211	– 4,3	1 306	1 065	– 11,9
N	Erbringung v. sonst. wirtschaftl. Dienstleistungen	1 659	1 386	4,1	1 703	1 446	– 9,4
O	Öffentliche Verwaltung, Verteidigung; Sozialversicherung	—	—	x	—	—	x
P	Erziehung und Unterricht	219	179	– 6,8	168	121	0,6
Q	Gesundheits- und Sozialwesen	145	129	– 38,0	145	122	– 7,6
R	Kunst, Unterhaltung und Erholung	240	196	3,0	169	130	– 4,5
S	Erbringung von sonstigen Dienstleistungen	994	841	– 12,3	945	789	– 9,0
A-S	Insgesamt	11 943	9 549	– 4,2	11 706	9 328	– 10,8
Gießen							
A	Land- und Forstwirtschaft, Fischerei	2	1	—	1	1	– 50,0
B	Bergbau und Gewinnung v. Steinen u. Erden	—	—	x	—	—	x
C	Verarbeitendes Gewerbe	20	15	– 4,8	19	18	– 9,5
D	Energieversorgung	6	4	200,0	4	3	300,0
E	Wasserversorgung; Abwasser- und Abfall- entsorgung und Beseitigung von Umwelt- verschmutzungen	—	—	– 100,0	2	2	100,0
F	Baugewerbe	88	71	18,9	74	60	– 2,6
G	Handel; Instandhaltung und Reparatur v. Kraftfahrzeugen	122	99	– 26,1	159	124	– 1,2
H	Verkehr und Lagerei	10	10	– 47,4	16	13	– 11,1
I	Gastgewerbe; Beherbergung und Gastronomie	35	24	9,4	40	31	– 16,7
J	Information und Kommunikation	22	18	– 38,9	19	14	– 20,8
K	Erbringung von Finanz- und Versicherungs- dienstleistungen	23	16	15,0	19	12	– 17,4
L	Grundstücks- und Wohnungswesen	15	12	– 28,6	11	8	– 21,4
M	Erbringung von freiberuflichen, wissenschaft- lichen und technischen Dienstleistungen	103	82	8,4	85	64	23,2
N	Erbringung v. sonst. wirtschaftl. Dienstleistungen	76	61	4,1	85	69	46,6
O	Öffentliche Verwaltung, Verteidigung; Sozialversicherung	—	—	x	—	—	x
P	Erziehung und Unterricht	12	10	—	7	6	– 12,5
Q	Gesundheits- und Sozialwesen	28	27	154,5	7	7	– 30,0
R	Kunst, Unterhaltung und Erholung	14	10	– 30,0	7	4	– 36,4
S	Erbringung von sonstigen Dienstleistungen	90	84	2,3	51	41	– 15,0
A-S	Insgesamt	666	544	– 3,8	606	477	0,2

**3. Gewerbeanzeigen¹⁾ im 1. Vierteljahr 2016
nach Wirtschaftsbereichen und Verwaltungsbezirken**

Nr. der Wirt- schafts- klassifi- kation ²⁾	Wirtschaftsabschnitte	Anmeldungen			Abmeldungen		
		insgesamt	darunter	Zu- bzw. Abnahme (–) gegenüber dem gleichen Vorjahres- quartal in %	insgesamt	darunter	Zu- bzw. Abnahme (–) gegenüber dem gleichen Vorjahres- quartal in %
			Neu- errich- tung ³⁾			Auf- gabe ⁴⁾	
Lahn-Dill-Kreis							
A	Land- und Forstwirtschaft, Fischerei	6	3	—	8	6	100,0
B	Bergbau und Gewinnung v. Steinen u. Erden	—	—	– 100,0	1	1	x
C	Verarbeitendes Gewerbe	24	18	4,3	26	21	– 18,8
D	Energieversorgung	4	4	100,0	—	—	– 100,0
E	Wasserversorgung; Abwasser- und Abfall- entsorgung und Beseitigung von Umwelt- verschmutzungen	1	—	x	2	—	100,0
F	Baugewerbe	66	52	– 14,3	62	48	– 15,1
G	Handel; Instandhaltung und Reparatur v. Kraftfahrzeugen	149	120	2,1	120	98	– 29,8
H	Verkehr und Lagerei	15	10	– 21,1	16	13	– 5,9
I	Gastgewerbe; Beherbergung und Gastronomie	50	31	19,0	34	21	– 20,9
J	Information und Kommunikation	18	11	– 5,3	8	7	– 50,0
K	Erbringung von Finanz- und Versicherungs- dienstleistungen	13	10	– 7,1	21	19	61,5
L	Grundstücks- und Wohnungswesen	8	6	– 38,5	17	13	88,9
M	Erbringung von freiberuflichen, wissenschaft- lichen und technischen Dienstleistungen	53	43	– 5,4	40	33	– 18,4
N	Erbringung v. sonst. wirtschaftl. Dienstleistungen	80	60	8,1	59	50	3,5
O	Öffentliche Verwaltung, Verteidigung; Sozialversicherung	—	—	x	—	—	x
P	Erziehung und Unterricht	7	5	– 30,0	2	2	– 83,3
Q	Gesundheits- und Sozialwesen	8	6	– 27,3	10	8	25,0
R	Kunst, Unterhaltung und Erholung	9	9	—	9	8	28,6
S	Erbringung von sonstigen Dienstleistungen	45	35	– 16,7	34	27	– 43,3
A-S	Insgesamt	556	423	– 3,8	469	375	– 18,4
Limburg-Weilburg							
A	Land- und Forstwirtschaft, Fischerei	8	5	100,0	2	2	—
B	Bergbau und Gewinnung v. Steinen u. Erden	—	—	– 100,0	—	—	x
C	Verarbeitendes Gewerbe	19	13	– 9,5	21	16	23,5
D	Energieversorgung	6	6	20,0	4	3	100,0
E	Wasserversorgung; Abwasser- und Abfall- entsorgung und Beseitigung von Umwelt- verschmutzungen	—	—	– 100,0	—	—	x
F	Baugewerbe	72	57	– 25,0	68	50	1,5
G	Handel; Instandhaltung und Reparatur v. Kraftfahrzeugen	113	89	13,0	116	94	– 6,5
H	Verkehr und Lagerei	12	10	200,0	14	11	27,3
I	Gastgewerbe; Beherbergung und Gastronomie	34	25	30,8	31	24	24,0
J	Information und Kommunikation	16	13	– 11,1	13	10	– 38,1
K	Erbringung von Finanz- und Versicherungs- dienstleistungen	19	9	—	21	15	– 12,5
L	Grundstücks- und Wohnungswesen	12	10	—	7	6	—
M	Erbringung von freiberuflichen, wissenschaft- lichen und technischen Dienstleistungen	36	32	– 26,5	48	43	2,1
N	Erbringung v. sonst. wirtschaftl. Dienstleistungen	64	48	18,5	72	59	33,3
O	Öffentliche Verwaltung, Verteidigung; Sozialversicherung	—	—	x	—	—	x
P	Erziehung und Unterricht	7	6	– 30,0	9	7	12,5
Q	Gesundheits- und Sozialwesen	7	6	– 46,2	9	9	50,0
R	Kunst, Unterhaltung und Erholung	10	6	66,7	8	6	300,0
S	Erbringung von sonstigen Dienstleistungen	35	29	– 35,2	36	27	12,5
A-S	Insgesamt	470	364	– 4,7	479	382	6,7

3. Gewerbeanzeigen¹⁾ im 1. Vierteljahr 2016 nach Wirtschaftsbereichen und Verwaltungsbezirken

Nr. der Wirt- schafts- klassifi- kation ²⁾	Wirtschaftsabschnitte	Anmeldungen			Abmeldungen		
		insgesamt	darunter	Zu- bzw. Abnahme (–) gegenüber dem gleichen Vorjahres- quartal in %	insgesamt	darunter	Zu- bzw. Abnahme (–) gegenüber dem gleichen Vorjahres- quartal in %
			Neu- errich- tung ³⁾			Auf- gabe ⁴⁾	
Marburg-Biedenkopf							
A	Land- und Forstwirtschaft, Fischerei	5	5	25,0	2	2	– 50,0
B	Bergbau und Gewinnung v. Steinen u. Erden	—	—	– 100,0	—	—	x
C	Verarbeitendes Gewerbe	10	9	– 37,5	18	15	– 41,9
D	Energieversorgung	5	5	—	—	—	– 100,0
E	Wasserversorgung; Abwasser- und Abfall- entsorgung und Beseitigung von Umwelt- verschmutzungen	—	—	– 100,0	1	—	x
F	Baugewerbe	43	29	– 27,1	47	35	27,0
G	Handel; Instandhaltung und Reparatur v. Kraftfahrzeugen	102	84	– 12,8	112	101	7,7
H	Verkehr und Lagerei	7	6	16,7	9	7	– 18,2
I	Gastgewerbe; Beherbergung und Gastronomie	40	25	33,3	28	19	– 3,4
J	Information und Kommunikation	21	14	– 12,5	20	17	– 9,1
K	Erbringung von Finanz- und Versicherungs- dienstleistungen	18	17	5,9	25	22	– 16,7
L	Grundstücks- und Wohnungswesen	9	9	– 10,0	2	2	– 77,8
M	Erbringung von freiberuflichen, wissenschaft- lichen und technischen Dienstleistungen	37	34	– 19,6	39	32	– 7,1
N	Erbringung v. sonst. wirtschaftl. Dienstleistungen	43	37	– 24,6	44	40	—
O	Öffentliche Verwaltung, Verteidigung; Sozialversicherung	—	—	x	—	—	x
P	Erziehung und Unterricht	8	7	– 38,5	11	10	83,3
Q	Gesundheits- und Sozialwesen	71	70	– 46,2	4	3	—
R	Kunst, Unterhaltung und Erholung	16	15	100,0	12	11	200,0
S	Erbringung von sonstigen Dienstleistungen	252	244	183,1	252	246	133,3
A-S	Insgesamt	687	610	8,0	626	562	27,8
Vogelsbergkreis							
A	Land- und Forstwirtschaft, Fischerei	2	2	– 71,4	—	—	– 100,0
B	Bergbau und Gewinnung v. Steinen u. Erden	—	—	x	—	—	x
C	Verarbeitendes Gewerbe	15	12	50,0	12	9	– 7,7
D	Energieversorgung	3	3	x	2	2	x
E	Wasserversorgung; Abwasser- und Abfall- entsorgung und Beseitigung von Umwelt- verschmutzungen	—	—	– 100,0	—	—	– 100,0
F	Baugewerbe	33	24	94,1	17	11	– 32,0
G	Handel; Instandhaltung und Reparatur v. Kraftfahrzeugen	54	45	12,5	42	34	– 26,3
H	Verkehr und Lagerei	6	5	– 53,8	11	10	83,3
I	Gastgewerbe; Beherbergung und Gastronomie	12	9	– 20,0	12	12	– 20,0
J	Information und Kommunikation	12	8	100,0	8	7	33,3
K	Erbringung von Finanz- und Versicherungs- dienstleistungen	7	6	75,0	7	6	– 50,0
L	Grundstücks- und Wohnungswesen	3	2	—	4	4	100,0
M	Erbringung von freiberuflichen, wissenschaft- lichen und technischen Dienstleistungen	21	18	75,0	7	5	– 22,2
N	Erbringung v. sonst. wirtschaftl. Dienstleistungen	15	12	– 44,4	11	8	– 47,6
O	Öffentliche Verwaltung, Verteidigung; Sozialversicherung	—	—	x	—	—	x
P	Erziehung und Unterricht	3	3	50,0	—	—	– 100,0
Q	Gesundheits- und Sozialwesen	4	3	—	2	2	—
R	Kunst, Unterhaltung und Erholung	2	—	– 83,3	2	2	– 60,0
S	Erbringung von sonstigen Dienstleistungen	16	13	6,7	17	14	—
A-S	Insgesamt	208	165	6,1	154	126	– 24,1

3. Gewerbeanzeigen¹⁾ im 1. Vierteljahr 2016 nach Wirtschaftsbereichen und Verwaltungsbezirken

Nr. der Wirt- schafts- klassifi- kation ²⁾	Wirtschaftsabschnitte	Anmeldungen			Abmeldungen		
		insgesamt	darunter	Zu- bzw. Abnahme (–) gegenüber dem gleichen Vorjahres- quartal in %	insgesamt	darunter	Zu- bzw. Abnahme (–) gegenüber dem gleichen Vorjahres- quartal in %
			Neu- errich- tung ³⁾			Auf- gabe ⁴⁾	
Reg.-Bez. Gießen							
A	Land- und Forstwirtschaft, Fischerei	23	16	—	13	11	– 27,8
B	Bergbau und Gewinnung v. Steinen u. Erden	—	—	– 100,0	1	1	x
C	Verarbeitendes Gewerbe	88	67	– 3,3	96	79	– 15,8
D	Energieversorgung	24	22	71,4	10	8	– 9,1
E	Wasserversorgung; Abwasser- und Abfall- entsorgung und Beseitigung von Umwelt- verschmutzungen	1	—	– 80,0	5	2	66,7
F	Baugewerbe	302	233	– 6,5	268	204	– 3,6
G	Handel; Instandhaltung und Reparatur v. Kraftfahrzeugen	540	437	– 6,3	549	451	– 11,0
H	Verkehr und Lagerei	50	41	– 18,0	66	54	4,8
I	Gastgewerbe; Beherbergung und Gastronomie	171	114	17,9	145	107	– 9,4
J	Information und Kommunikation	89	64	– 13,6	68	55	– 23,6
K	Erbringung von Finanz- und Versicherungs- dienstleistungen	80	58	8,1	93	74	– 10,6
L	Grundstücks- und Wohnungswesen	47	39	– 20,3	41	33	—
M	Erbringung von freiberuflichen, wissenschaft- lichen und technischen Dienstleistungen	250	209	– 3,1	219	177	1,4
N	Erbringung v. sonst. wirtschaftl. Dienstleistungen	278	218	– 2,5	271	226	15,8
O	Öffentliche Verwaltung, Verteidigung; Sozialversicherung	—	—	x	—	—	x
P	Erziehung und Unterricht	37	31	– 21,3	29	25	– 23,7
Q	Gesundheits- und Sozialwesen	118	112	– 31,0	32	29	6,7
R	Kunst, Unterhaltung und Erholung	51	40	– 7,3	38	31	31,0
S	Erbringung von sonstigen Dienstleistungen	438	405	46,0	390	355	40,8
A-S	Insgesamt	2 587	2 106	– 0,3	2 334	1 922	0,5
Kassel, documenta-Stadt							
A	Land- und Forstwirtschaft, Fischerei	—	—	– 100,0	—	—	– 100,0
B	Bergbau und Gewinnung v. Steinen u. Erden	—	—	x	—	—	x
C	Verarbeitendes Gewerbe	15	9	25,0	20	12	– 13,0
D	Energieversorgung	5	4	25,0	1	—	—
E	Wasserversorgung; Abwasser- und Abfall- entsorgung und Beseitigung von Umwelt- verschmutzungen	2	1	100,0	2	1	100,0
F	Baugewerbe	65	53	– 20,7	61	52	– 22,8
G	Handel; Instandhaltung und Reparatur v. Kraftfahrzeugen	114	92	– 4,2	121	87	– 4,0
H	Verkehr und Lagerei	12	12	20,0	14	13	7,7
I	Gastgewerbe; Beherbergung und Gastronomie	41	25	7,9	42	29	16,7
J	Information und Kommunikation	32	31	39,1	26	21	62,5
K	Erbringung von Finanz- und Versicherungs- dienstleistungen	27	14	– 6,9	26	25	18,2
L	Grundstücks- und Wohnungswesen	8	3	– 50,0	17	14	41,7
M	Erbringung von freiberuflichen, wissenschaft- lichen und technischen Dienstleistungen	73	60	46,0	66	55	29,4
N	Erbringung v. sonst. wirtschaftl. Dienstleistungen	42	38	– 22,2	68	52	– 5,6
O	Öffentliche Verwaltung, Verteidigung; Sozialversicherung	—	—	x	—	—	x
P	Erziehung und Unterricht	7	6	16,7	8	6	100,0
Q	Gesundheits- und Sozialwesen	9	6	28,6	5	4	—
R	Kunst, Unterhaltung und Erholung	8	7	– 42,9	6	4	– 50,0
S	Erbringung von sonstigen Dienstleistungen	55	48	– 14,1	33	26	– 42,1
A-S	Insgesamt	515	409	– 2,8	516	401	– 3,2

3. Gewerbeanzeigen¹⁾ im 1. Vierteljahr 2016 nach Wirtschaftsbereichen und Verwaltungsbezirken

Nr. der Wirt- schafts- klassifi- kation ²⁾	Wirtschaftsabschnitte	Anmeldungen			Abmeldungen		
		insgesamt	darunter	Zu- bzw. Abnahme (–) gegenüber dem gleichen Vorjahres- quartal in %	insgesamt	darunter	Zu- bzw. Abnahme (–) gegenüber dem gleichen Vorjahres- quartal in %
			Neu- errich- tung ³⁾			Auf- gabe ⁴⁾	
Fulda							
A	Land- und Forstwirtschaft, Fischerei	6	6	200,0	1	1	– 80,0
B	Bergbau und Gewinnung v. Steinen u. Erden	—	—	– 100,0	—	—	– 100,0
C	Verarbeitendes Gewerbe	31	21	72,2	24	21	71,4
D	Energieversorgung	10	9	66,7	8	7	300,0
E	Wasserversorgung; Abwasser- und Abfall- entsorgung und Beseitigung von Umwelt- verschmutzungen	—	—	x	1	1	x
F	Baugewerbe	41	34	32,3	22	16	– 33,3
G	Handel; Instandhaltung und Reparatur v. Kraftfahrzeugen	108	83	– 7,7	110	77	– 15,4
H	Verkehr und Lagerei	5	5	– 72,2	5	5	– 58,3
I	Gastgewerbe; Beherbergung und Gastronomie	29	22	– 9,4	20	15	– 41,2
J	Information und Kommunikation	19	15	– 17,4	9	5	– 60,9
K	Erbringung von Finanz- und Versicherungs- dienstleistungen	13	11	– 43,5	21	17	– 36,4
L	Grundstücks- und Wohnungswesen	14	13	16,7	8	3	33,3
M	Erbringung von freiberuflichen, wissenschaft- lichen und technischen Dienstleistungen	46	31	31,4	37	22	12,1
N	Erbringung v. sonst. wirtschaftl. Dienstleistungen	35	26	6,1	35	28	– 10,3
O	Öffentliche Verwaltung, Verteidigung; Sozialversicherung	—	—	x	—	—	x
P	Erziehung und Unterricht	15	11	36,4	8	4	14,3
Q	Gesundheits- und Sozialwesen	6	6	– 33,3	5	5	25,0
R	Kunst, Unterhaltung und Erholung	9	8	—	7	5	133,3
S	Erbringung von sonstigen Dienstleistungen	27	22	– 27,0	22	15	– 42,1
A-S	Insgesamt	414	323	– 0,7	343	247	– 17,7
Hersfeld-Rotenburg							
A	Land- und Forstwirtschaft, Fischerei	2	2	– 33,3	2	1	100,0
B	Bergbau und Gewinnung v. Steinen u. Erden	—	—	x	1	1	x
C	Verarbeitendes Gewerbe	8	7	– 33,3	2	1	– 85,7
D	Energieversorgung	3	3	– 50,0	1	1	– 50,0
E	Wasserversorgung; Abwasser- und Abfall- entsorgung und Beseitigung von Umwelt- verschmutzungen	—	—	– 100,0	—	—	x
F	Baugewerbe	21	17	– 25,0	17	15	– 29,2
G	Handel; Instandhaltung und Reparatur v. Kraftfahrzeugen	58	44	7,4	70	60	18,6
H	Verkehr und Lagerei	15	12	200,0	10	9	100,0
I	Gastgewerbe; Beherbergung und Gastronomie	28	17	3,7	29	23	61,1
J	Information und Kommunikation	9	8	50,0	8	7	– 11,1
K	Erbringung von Finanz- und Versicherungs- dienstleistungen	5	5	– 66,7	15	14	150,0
L	Grundstücks- und Wohnungswesen	7	4	40,0	1	1	– 85,7
M	Erbringung von freiberuflichen, wissenschaft- lichen und technischen Dienstleistungen	20	17	42,9	21	18	110,0
N	Erbringung v. sonst. wirtschaftl. Dienstleistungen	25	23	19,0	17	15	—
O	Öffentliche Verwaltung, Verteidigung; Sozialversicherung	—	—	x	—	—	x
P	Erziehung und Unterricht	1	1	—	4	4	100,0
Q	Gesundheits- und Sozialwesen	1	—	– 83,3	—	—	– 100,0
R	Kunst, Unterhaltung und Erholung	6	6	—	2	2	– 66,7
S	Erbringung von sonstigen Dienstleistungen	19	19	– 24,0	12	11	– 42,9
A-S	Insgesamt	228	185	– 3,0	212	183	3,4

3. Gewerbeanzeigen¹⁾ im 1. Vierteljahr 2016 nach Wirtschaftsbereichen und Verwaltungsbezirken

Nr. der Wirt- schafts- klassifi- kation ²⁾	Wirtschaftsabschnitte	Anmeldungen			Abmeldungen		
		insgesamt	darunter	Zu- bzw. Abnahme (–) gegenüber dem gleichen Vorjahres- quartal in %	insgesamt	darunter	Zu- bzw. Abnahme (–) gegenüber dem gleichen Vorjahres- quartal in %
			Neu- errich- tung ³⁾			Auf- gabe ⁴⁾	
Kassel							
A	Land- und Forstwirtschaft, Fischerei	6	6	20,0	2	2	– 60,0
B	Bergbau und Gewinnung v. Steinen u. Erden	—	—	x	—	—	x
C	Verarbeitendes Gewerbe	24	18	—	16	8	—
D	Energieversorgung	2	1	– 83,3	5	4	– 16,7
E	Wasserversorgung; Abwasser- und Abfall- entsorgung und Beseitigung von Umwelt- verschmutzungen	—	—	x	—	—	x
F	Baugewerbe	51	37	13,3	45	34	25,0
G	Handel; Instandhaltung und Reparatur v. Kraftfahrzeugen	111	87	– 0,9	98	74	– 14,8
H	Verkehr und Lagerei	14	12	– 36,4	10	8	– 64,3
I	Gastgewerbe; Beherbergung und Gastronomie	21	9	– 34,4	30	21	3,4
J	Information und Kommunikation	17	15	13,3	14	12	– 12,5
K	Erbringung von Finanz- und Versicherungs- dienstleistungen	23	19	—	31	25	3,3
L	Grundstücks- und Wohnungswesen	9	5	12,5	7	2	– 22,2
M	Erbringung von freiberuflichen, wissenschaft- lichen und technischen Dienstleistungen	37	26	8,8	41	31	10,8
N	Erbringung v. sonst. wirtschaftl. Dienstleistungen	51	37	18,6	42	35	13,5
O	Öffentliche Verwaltung, Verteidigung; Sozialversicherung	—	—	x	—	—	x
P	Erziehung und Unterricht	9	8	– 18,2	7	7	133,3
Q	Gesundheits- und Sozialwesen	4	2	—	6	3	100,0
R	Kunst, Unterhaltung und Erholung	9	8	– 18,2	6	5	—
S	Erbringung von sonstigen Dienstleistungen	28	23	– 37,8	29	21	– 12,1
A-S	Insgesamt	416	313	– 6,7	389	292	– 4,9
Schwalm-Eder-Kreis							
A	Land- und Forstwirtschaft, Fischerei	4	2	– 20,0	1	1	—
B	Bergbau und Gewinnung v. Steinen u. Erden	—	—	x	—	—	x
C	Verarbeitendes Gewerbe	10	8	– 37,5	12	12	—
D	Energieversorgung	10	8	100,0	6	6	20,0
E	Wasserversorgung; Abwasser- und Abfall- entsorgung und Beseitigung von Umwelt- verschmutzungen	—	—	x	1	1	x
F	Baugewerbe	41	40	– 22,6	23	19	– 36,1
G	Handel; Instandhaltung und Reparatur v. Kraftfahrzeugen	76	62	– 5,0	90	84	13,9
H	Verkehr und Lagerei	4	3	– 20,0	10	9	– 16,7
I	Gastgewerbe; Beherbergung und Gastronomie	20	17	33,3	18	17	– 10,0
J	Information und Kommunikation	15	12	50,0	6	4	– 14,3
K	Erbringung von Finanz- und Versicherungs- dienstleistungen	11	10	– 31,3	23	22	109,1
L	Grundstücks- und Wohnungswesen	5	2	– 28,6	5	5	400,0
M	Erbringung von freiberuflichen, wissenschaft- lichen und technischen Dienstleistungen	16	15	– 11,1	16	14	– 20,0
N	Erbringung v. sonst. wirtschaftl. Dienstleistungen	27	24	– 3,6	27	22	3,8
O	Öffentliche Verwaltung, Verteidigung; Sozialversicherung	—	—	x	—	—	x
P	Erziehung und Unterricht	6	5	—	2	2	– 66,7
Q	Gesundheits- und Sozialwesen	20	19	566,7	8	4	33,3
R	Kunst, Unterhaltung und Erholung	9	7	—	7	4	75,0
S	Erbringung von sonstigen Dienstleistungen	43	39	59,3	17	14	– 10,5
A-S	Insgesamt	317	273	4,6	272	240	2,6

3. Gewerbeanzeigen¹⁾ im 1. Vierteljahr 2016 nach Wirtschaftsbereichen und Verwaltungsbezirken

Nr. der Wirt- schafts- klassifi- kation ²⁾	Wirtschaftsabschnitte	Anmeldungen			Abmeldungen		
		insgesamt	darunter	Zu- bzw. Abnahme (–) gegenüber dem gleichen Vorjahres- quartal in %	insgesamt	darunter	Zu- bzw. Abnahme (–) gegenüber dem gleichen Vorjahres- quartal in %
			Neu- errich- tung ³⁾			Auf- gabe ⁴⁾	
Waldeck-Frankenberg							
A	Land- und Forstwirtschaft, Fischerei	2	2	– 60,0	6	6	20,0
B	Bergbau und Gewinnung v. Steinen u. Erden	—	—	x	—	—	x
C	Verarbeitendes Gewerbe	11	9	– 31,3	17	15	13,3
D	Energieversorgung	8	5	60,0	2	—	– 75,0
E	Wasserversorgung; Abwasser- und Abfall- entsorgung und Beseitigung von Umwelt- verschmutzungen	—	—	x	1	—	x
F	Baugewerbe	30	19	114,3	28	22	33,3
G	Handel; Instandhaltung und Reparatur v. Kraftfahrzeugen	58	48	– 27,5	108	97	63,6
H	Verkehr und Lagerei	8	7	100,0	13	10	18,2
I	Gastgewerbe; Beherbergung und Gastronomie	32	26	– 5,9	49	44	44,1
J	Information und Kommunikation	6	4	—	5	5	– 37,5
K	Erbringung von Finanz- und Versicherungs- dienstleistungen	8	8	100,0	17	17	183,3
L	Grundstücks- und Wohnungswesen	4	2	– 42,9	7	5	16,7
M	Erbringung von freiberuflichen, wissenschaft- lichen und technischen Dienstleistungen	20	17	– 9,1	22	20	83,3
N	Erbringung v. sonst. wirtschaftl. Dienstleistungen	23	18	– 17,9	27	23	92,9
O	Öffentliche Verwaltung, Verteidigung; Sozialversicherung	—	—	x	—	—	x
P	Erziehung und Unterricht	6	6	—	11	10	x
Q	Gesundheits- und Sozialwesen	5	4	25,0	3	3	– 40,0
R	Kunst, Unterhaltung und Erholung	11	9	83,3	10	8	400,0
S	Erbringung von sonstigen Dienstleistungen	28	24	33,3	28	25	47,4
A-S	Insgesamt	260	208	– 0,8	354	310	52,6
Werra-Meißner-Kreis							
A	Land- und Forstwirtschaft, Fischerei	1	1	—	4	2	33,3
B	Bergbau und Gewinnung v. Steinen u. Erden	—	—	x	—	—	x
C	Verarbeitendes Gewerbe	6	2	– 14,3	7	3	– 41,7
D	Energieversorgung	8	7	100,0	4	3	300,0
E	Wasserversorgung; Abwasser- und Abfall- entsorgung und Beseitigung von Umwelt- verschmutzungen	—	—	– 100,0	1	1	x
F	Baugewerbe	14	12	133,3	17	14	54,5
G	Handel; Instandhaltung und Reparatur v. Kraftfahrzeugen	37	31	– 2,6	65	58	30,0
H	Verkehr und Lagerei	4	3	– 20,0	7	7	16,7
I	Gastgewerbe; Beherbergung und Gastronomie	22	9	15,8	27	18	22,7
J	Information und Kommunikation	7	5	– 12,5	7	6	75,0
K	Erbringung von Finanz- und Versicherungs- dienstleistungen	5	5	– 37,5	15	14	15,4
L	Grundstücks- und Wohnungswesen	2	2	x	3	3	50,0
M	Erbringung von freiberuflichen, wissenschaft- lichen und technischen Dienstleistungen	9	9	– 18,2	11	8	– 26,7
N	Erbringung v. sonst. wirtschaftl. Dienstleistungen	24	17	100,0	18	16	50,0
O	Öffentliche Verwaltung, Verteidigung; Sozialversicherung	—	—	x	—	—	x
P	Erziehung und Unterricht	6	3	200,0	4	3	x
Q	Gesundheits- und Sozialwesen	2	2	– 83,3	5	5	25,0
R	Kunst, Unterhaltung und Erholung	7	7	133,3	6	6	200,0
S	Erbringung von sonstigen Dienstleistungen	8	7	– 33,3	15	14	36,4
A-S	Insgesamt	162	122	8,7	216	181	28,6

3. Gewerbeanzeigen¹⁾ im 1. Vierteljahr 2016 nach Wirtschaftsbereichen und Verwaltungsbezirken

Nr. der Wirt- schafts- klassifi- kation ²⁾	Wirtschaftsabschnitte	Anmeldungen			Abmeldungen		
		insgesamt	darunter	Zu- bzw. Abnahme (–) gegenüber dem gleichen Vorjahres- quartal in %	insgesamt	darunter	Zu- bzw. Abnahme (–) gegenüber dem gleichen Vorjahres- quartal in %
			Neu- errich- tung ³⁾			Auf- gabe ⁴⁾	
Reg.-Bez. Kassel							
A	Land- und Forstwirtschaft, Fischerei	21	19	– 4,5	16	13	– 30,4
B	Bergbau und Gewinnung v. Steinen u. Erden	—	—	– 100,0	1	1	—
C	Verarbeitendes Gewerbe	105	74	—	98	72	– 7,5
D	Energieversorgung	46	37	9,5	27	21	8,0
E	Wasserversorgung; Abwasser- und Abfall- entsorgung und Beseitigung von Umwelt- verschmutzungen	2	1	– 33,3	6	4	500,0
F	Baugewerbe	263	212	1,5	213	172	– 11,3
G	Handel; Instandhaltung und Reparatur v. Kraftfahrzeugen	562	447	– 6,3	662	537	5,9
H	Verkehr und Lagerei	62	54	– 10,1	69	61	– 20,7
I	Gastgewerbe; Beherbergung und Gastronomie	193	125	– 2,0	215	167	11,4
J	Information und Kommunikation	105	90	15,4	75	60	– 9,6
K	Erbringung von Finanz- und Versicherungs- dienstleistungen	92	72	– 22,0	148	134	22,3
L	Grundstücks- und Wohnungswesen	49	31	– 10,9	48	33	11,6
M	Erbringung von freiberuflichen, wissenschaft- lichen und technischen Dienstleistungen	221	175	20,1	214	168	20,2
N	Erbringung v. sonst. wirtschaftl. Dienstleistungen	227	183	3,7	234	191	7,8
O	Öffentliche Verwaltung, Verteidigung; Sozialversicherung	—	—	x	—	—	x
P	Erziehung und Unterricht	50	40	16,3	44	36	100,0
Q	Gesundheits- und Sozialwesen	47	39	4,4	32	24	3,2
R	Kunst, Unterhaltung und Erholung	59	52	1,7	44	34	25,7
S	Erbringung von sonstigen Dienstleistungen	208	182	– 10,0	156	126	– 21,2
A-S	Insgesamt	2 312	1 833	– 1,3	2 302	1 854	3,3
Hessen							
A	Land- und Forstwirtschaft, Fischerei	88	74	– 1,1	76	64	8,6
B	Bergbau und Gewinnung v. Steinen u. Erden	—	—	– 100,0	2	2	100,0
C	Verarbeitendes Gewerbe	520	389	– 0,6	529	409	– 17,6
D	Energieversorgung	151	122	11,0	86	59	– 9,5
E	Wasserversorgung; Abwasser- und Abfall- entsorgung und Beseitigung von Umwelt- verschmutzungen	17	14	– 15,0	26	20	30,0
F	Baugewerbe	2 486	1 877	– 5,4	2 508	1 943	– 8,2
G	Handel; Instandhaltung und Reparatur v. Kraftfahrzeugen	3 415	2 748	– 2,4	3 598	2 892	– 5,5
H	Verkehr und Lagerei	546	453	– 11,1	611	498	– 12,7
I	Gastgewerbe; Beherbergung und Gastronomie	1 251	913	0,2	1 132	869	– 11,1
J	Information und Kommunikation	723	567	– 6,6	683	515	– 5,4
K	Erbringung von Finanz- und Versicherungs- dienstleistungen	525	381	– 5,4	592	463	– 5,7
L	Grundstücks- und Wohnungswesen	406	322	– 9,4	360	275	– 38,1
M	Erbringung von freiberuflichen, wissenschaft- lichen und technischen Dienstleistungen	1 944	1 595	– 1,9	1 739	1 410	– 7,3
N	Erbringung v. sonst. wirtschaftl. Dienstleistungen	2 164	1 787	3,2	2 208	1 863	– 5,2
O	Öffentliche Verwaltung, Verteidigung; Sozialversicherung	—	—	x	—	—	x
P	Erziehung und Unterricht	306	250	– 5,8	241	182	6,2
Q	Gesundheits- und Sozialwesen	310	280	– 31,1	209	175	– 4,1
R	Kunst, Unterhaltung und Erholung	350	288	1,2	251	195	4,1
S	Erbringung von sonstigen Dienstleistungen	1 640	1 428	– 1,5	1 491	1 270	– 1,5
A-S	Insgesamt	16 842	13 488	– 3,2	16 342	13 104	– 7,6

1) Ohne Automatenaufsteller u. Reisegewerbe. — 2) Klassifikation der Wirtschaftszweige, Ausgabe 2008 (WZ 2008). — 3) Ohne Zuzug. — 4) Ohne Fortzug.

**4. Gewerbebeanmeldungen und -abmeldungen¹⁾ sowie Neuerrichtungen
und Aufgaben je 1000 Einwohner im 1. Vierteljahr 2016 nach Verwaltungsbezirken**

Lfd Nr.	Kreisfreie Stadt (St.) Landkreis Regierungsbezirk	Anmeldungen				Abmeldungen			
		ins- gesamt	darunter		Zu- bzw. Abnahme (–) gegenüber dem gleichen Vorjahres- quartal in %	ins- gesamt	darunter		Zu- bzw. Abnahme (–) gegenüber dem gleichen Vorjahres- quartal in %
			Neu- errich- tung ²⁾	je 1000 Ein- wohner ⁴⁾			Auf- gabe ³⁾	je 1000 Ein- wohner ⁴⁾	
1	Darmstadt, Wissenschaftsstadt	413	337	2	– 6,1	374	299	2	– 5,8
2	Frankfurt am Main, Stadt	2 271	1 945	3	– 4,0	2 123	1 747	3	– 10,1
3	Offenbach am Main, Stadt	601	500	4	– 20,2	566	476	4	– 50,0
4	Wiesbaden, Landeshauptstadt	845	675	3	– 11,1	989	809	3	– 27,6
5	Bergstraße	736	584	2	– 4,9	719	553	2	– 11,8
6	Darmstadt-Dieburg	852	648	2	17,5	843	638	2	20,3
7	Groß-Gerau	743	607	2	– 7,5	698	576	2	– 14,4
8	Hochtaunuskreis	679	522	2	– 4,8	671	517	2	– 1,6
9	Main-Kinzig-Kreis	1 236	997	3	– 1,0	1 193	973	2	– 5,6
10	Main-Taunus-Kreis	735	567	3	– 8,5	767	581	3	– 1,5
11	Odenwaldkreis	332	183	2	32,3	312	162	2	– 8,8
12	Offenbach	1 111	879	3	– 8,5	1 008	795	2	– 8,6
13	Rheingau-Taunus-Kreis	526	406	2	2,9	585	491	3	32,7
14	Wetteraukreis	863	699	2	– 6,0	858	711	2	– 7,7
15	Reg.-Bez. Darmstadt	11 943	9 549	3	– 4,2	11 706	9 328	2	– 10,8
16	Gießen	666	544	2	– 3,8	606	477	2	0,2
17	Lahn-Dill-Kreis	556	423	2	– 3,8	469	375	2	– 18,4
18	Limburg-Weilburg	470	364	2	– 4,7	479	382	2	6,7
19	Marburg-Biedenkopf	687	610	3	8,0	626	562	2	27,8
20	Vogelsbergkreis	208	165	2	6,1	154	126	1	– 24,1
21	Reg.-Bez. Gießen	2 587	2 106	2	– 0,3	2 334	1 922	2	0,5
22	Kassel, documenta-Stadt	515	409	2	– 2,8	516	401	2	– 3,2
23	Fulda	414	323	2	– 0,7	343	247	1	– 17,7
24	Hersfeld-Rotenburg	228	185	2	– 3,0	212	183	2	3,4
25	Kassel	416	313	1	– 6,7	389	292	1	– 4,9
26	Schwalm-Eder-Kreis	317	273	2	4,6	272	240	1	2,6
27	Waldeck-Frankenberg	260	208	1	– 0,8	354	310	2	52,6
28	Werra-Meißner-Kreis	162	122	1	8,7	216	181	2	28,6
29	Reg.-Bez. Kassel	2 312	1 833	2	– 1,3	2 302	1 854	2	3,3
30	Hessen	16 842	13 488	2	– 3,2	16 342	13 104	2	– 7,6
	darunter								
	Reg.-Verb.								
31	FrankfurtRheinMain	7 373	6 047	3	– 7,2	7 098	5 728	3	– 13,0

1) Ohne Automatenaufsteller und Reisegewerbe. — 2) Ohne Zuzug. — 3) Ohne Fortzug. — 4) Stand 31.12.2015.

5. Gewerbeanmeldungen¹⁾ im 1. Vierteljahr 2016 nach Wirtschaftsbereichen

Nr. der Wirt- schafts- klassi- fikation ²⁾	Ausgewählter Wirtschaftszweig	Neuerrichtung				Zuzug	Über- nahme	Ins- gesamt	darunter
		Betriebsgründung		son- tige Neu- grün- dung	Um- wand- lung				Zweig- nieder- lassung/ unselbst. Zweig- stelle
		Haupt- nieder- las- sung	Zweig- nieder- lassung/ unselbst. Zweig- stelle						
A	Land- und Forstwirtschaft, Fischerei	9	2	63	—	12	2	88	2
B	Bergbau und Gewinnung von Steinen und Erden	—	—	—	—	—	—	—	—
C	Verarbeitendes Gewerbe	64	42	279	4	70	61	520	60
10	Herstellung von Nahrungs- und Futtermitteln	10	16	37	1	4	27	95	27
11	Getränkeherstellung	3	1	5	—	—	2	11	1
13	Herstellung von Textilien	1	1	32	—	3	—	37	1
14	Herstellung von Bekleidung	2	2	46	—	5	2	57	2
16	Herstellung v. Holz,- Flecht,- Korb- und Kork- waren (ohne Möbel)	—	—	5	—	2	3	10	—
18	Herstellung von Druckerzeugnissen; Vervielfältigung von bespielten Ton-, Bild- und Datenträgern	6	1	11	1	5	4	28	2
25	Herstellung von Metallerzeugnissen	8	2	28	—	10	6	54	4
26	Herstellung von Datenverarbeitungsgeräten, elektronischen und optischen Erzeugnissen	2	1	5	—	4	2	14	2
27	Herstellung von elektrischen Ausrüstungen	2	—	2	—	2	2	8	1
28	Maschinenbau	8	6	9	1	1	3	28	7
29	Herstellung von Kraftwagen und Kraftwagen- teilen	—	—	2	—	2	—	4	—
31	Herstellung von Möbeln	5	—	11	—	1	1	18	—
D	Energieversorgung	14	2	104	2	14	15	151	5
E	Wasserversorgung; Abwasser- und Abfallentsorgung und Beseitigung von Umweltverschmutzungen	3	2	9	—	—	3	17	4
F	Baugewerbe	285	40	1 549	3	372	237	2 486	45
41	Hochbau	28	2	12	—	14	—	56	3
42	Tiefbau	5	1	15	—	3	2	26	1
43	Vorbereitende Baustellenarbeiten, Bauin- stallation und sonstiges Ausbaugewerbe	252	37	1 522	3	355	235	2 404	41
G	Handel; Instandhaltung und Reparatur v. Kraftfahrzeugen	373	252	2 116	7	367	300	3 415	331
45	Handel mit Kraftfahrzeugen; Instandhaltung und Reparatur von Kraftwagen	59	27	359	—	79	48	572	36
46	Großhandel (ohne Handel mit Kraftfahrzeugen und Krafträdern)	92	30	250	1	79	32	484	40
47	Einzelhandel (ohne Handel mit Kraftfahrzeugen)	222	195	1 507	6	209	220	2 359	255
H	Verkehr und Lagerei	78	40	335	—	70	23	546	44
49	Landverkehr und Transport in Rohrfern- leitungen	48	16	190	—	34	13	301	16
53	Post-, Kurier- und Expressdienste	10	4	114	—	20	7	155	6
I	Gastgewerbe; Beherbergung und Gastronomie	240	103	569	1	21	317	1 251	136
55	Beherbergung	14	8	39	—	2	19	82	10
56	Gastronomie	226	95	530	1	19	298	1 169	126
J	Information und Kommunikation	98	30	434	5	133	23	723	34

5. Gewerbeanmeldungen¹⁾ im 1. Vierteljahr 2016 nach Wirtschaftsbereichen

Nr. der Wirtschaftsklassifikation ²⁾	Ausgewählter Wirtschaftszweig	Neuerrichtung				Zuzug	Übernahme	Insgesamt	darunter
		Betriebsgründung		sonstige Neugründung	Umwandlung				Zweig-niederlassung/ unselbst. Zweig-stelle
		Hauptniederlassung	Zweig-niederlassung/ unselbst. Zweig-stelle						
58	Verlagswesen	10	5	26	1	9	3	54	6
61	Telekommunikation	2	—	15	—	—	6	23	—
62	Erbringung v. Dienstleistungen der Informationstechnologie	74	24	346	3	102	9	558	25
63	Informationsdienstleistungen	10	—	25	1	11	2	49	2
K	Erbringung von Finanz- und Versicherungsdienstleistungen	94	23	264	—	132	12	525	27
66	Mit Finanz- und Versicherungsdienstleistungen verbundene Tätigkeiten	37	16	253	—	93	6	405	16
L	Grundstücks- und Wohnungswesen	154	26	139	3	64	20	406	27
M	Erbringung von freiberuflichen, wissenschaftlichen und technischen Dienstleistungen	259	72	1 262	2	294	55	1 944	88
70	Verwaltung und Führung v. Unternehmen und Betrieben; Unternehmensberatung	134	31	277	1	85	20	548	39
73	Werbung und Marktforschung	19	8	548	1	69	5	650	11
N	Erbringung v. sonst. Wirtschaftlichen Dienstleistungen	211	71	1 503	2	297	80	2 164	102
77	Vermietung von beweglichen Sachen	12	2	51	—	6	5	76	2
78	Vermittlung und Überlassung von Arbeitskräften	11	22	26	1	13	14	87	36
79	Reisebüros, Reiseveranstalter und Erbringung sonstiger Reservierungsdienstleistungen	21	3	41	—	15	5	85	5
81	Gebäudebetreuung; Garten- und Landschaftsbau	100	12	896	—	150	38	1 196	17
P	Erziehung und Unterricht	22	15	213	—	37	19	306	22
Q	Gesundheits- und Sozialwesen	43	12	224	1	21	9	310	14
R	Kunst, Unterhaltung und Erholung	34	18	236	—	53	9	350	19
O+S	Öffentliche Verwaltung, Verteidigung; Sozialversicherung; Erbringung von sonstigen Dienstleistungen	53	45	1 329	1	139	73	1 640	58
A-S	Insgesamt	2 034	795	10 628	31	2 096	1 258	16 842	1 018

1) Ohne Automatenaufsteller und Reisegewerbe. — 2) Klassifikation der Wirtschaftszweige, Ausgabe 2008 (WZ 2008).

6. Gewerbeabmeldungen¹⁾ im 1. Vierteljahr 2016 nach Wirtschaftsbereichen

Nr. der Wirt- schafts- klassi- fikation ²⁾	Ausgewählter Wirtschaftszweig	Aufgabe				Fort- zug	Über- gabe	Ins- gesamt	darunter
		Betriebsaufgabe		sons- tige Still- legung	Um- wand- lung				Zweig- nieder- lassung/ unselbst. Zweig- stelle
		Haupt- nieder- las- sung	Zweig- nieder- lassung/ unselbst. Zweig- stelle						
A	Land- und Forstwirtschaft, Fischerei	23	—	41	—	6	6	76	—
B	Bergbau und Gewinnung von Steinen und Erden	1	—	1	—	—	—	2	—
C	Verarbeitendes Gewerbe	90	58	255	6	61	59	529	73
10	Herstellung von Nahrungs- und Futtermitteln	19	40	33	1	4	26	123	46
11	Getränkeherstellung	2	2	6	—	—	—	10	2
13	Herstellung von Textilien	1	1	21	—	5	2	30	1
14	Herstellung von Bekleidung	1	1	32	—	7	—	41	1
16	Herstellung v. Holz,- Flecht,- Korb- und Kork- waren (ohne Möbel)	—	—	9	—	1	—	10	—
18	Herstellung von Druckerzeugnissen; Vervielfältigung von bespielten Ton-, Bild- und Datenträgern	5	1	8	1	5	5	25	3
25	Herstellung von Metallerzeugnissen	24	1	53	—	10	6	94	1
26	Herstellung von Datenverarbeitungsgeräten, elektronischen und optischen Erzeugnissen	4	2	5	1	3	1	16	4
27	Herstellung von elektrischen Ausrüstungen	2	2	4	—	2	—	10	2
28	Maschinenbau	10	3	6	2	7	1	29	7
29	Herstellung von Kraftwagen und Kraftwagen- teilen	1	—	1	—	—	1	3	—
31	Herstellung von Möbeln	6	1	21	—	2	1	31	1
D	Energieversorgung	10	3	43	3	10	17	86	4
E	Wasserversorgung; Abwasser- und Abfallentsorgung und Beseitigung von Umweltverschmutzungen	4	4	12	—	1	5	26	7
F	Baugewerbe	301	37	1 601	4	343	222	2 508	41
41	Hochbau	37	13	12	1	29	4	96	14
42	Tiefbau	6	—	19	1	3	1	30	—
43	Vorbereitende Baustellenarbeiten, Bauin- stallation und sonstiges Ausbaugewerbe	258	24	1 570	2	311	217	2 382	27
G	Handel; Instandhaltung und Reparatur v. Kraftfahrzeugen	396	260	2 224	12	403	303	3 598	328
45	Handel mit Kraftfahrzeugen; Instandhaltung und Reparatur von Kraftwagen	54	23	321	1	81	34	514	35
46	Großhandel (ohne Handel mit Kraftfahrzeugen und Krafträdern)	92	36	206	4	60	38	436	43
47	Einzelhandel (ohne Handel mit Kraftfahrzeugen)	250	201	1 697	7	262	231	2 648	250
H	Verkehr und Lagerei	81	26	391	—	82	31	611	35
49	Landverkehr und Transport in Rohrfern- leitungen	48	12	200	—	47	20	327	13
53	Post-, Kurier- und Expressdienste	14	3	151	—	15	8	191	5
I	Gastgewerbe; Beherbergung und Gastronomie	176	70	620	3	21	242	1 132	98
55	Beherbergung	15	3	62	—	4	9	93	5
56	Gastronomie	161	67	558	3	17	233	1 039	93
J	Information und Kommunikation	70	20	418	7	139	29	683	26

6. Gewerbeabmeldungen¹⁾ im 1. Vierteljahr 2016 nach Wirtschaftsbereichen

Nr. der Wirt- schafts- klassi- fikation ²⁾	Ausgewählter Wirtschaftszweig	Aufgabe				Fort- zug	Über- gabe	Ins- gesamt	darunter
		Betriebsaufgabe		sonstige Still- legung	Um- wand- lung				Zweig- nieder- lassung/ unselbst. Zweig- stelle
		Haupt- nieder- las- sung	Zweig- nieder- lassung/ unselbst. Zweig- stelle						
58	Verlagswesen	17	4	40	—	12	3	76	4
61	Telekommunikation	1	1	6	—	2	6	16	1
62	Erbringung v. Dienstleistungen der Informa- tionstechnologie	40	12	321	4	105	18	500	15
63	Informationsdienstleistungen	5	2	26	3	7	1	44	5
K	Erbringung von Finanz- und Versiche- rungsdienstleistungen	57	31	371	4	117	12	592	36
66	Mit Finanz- und Versicherungsdienst- leistungen verbundene Tätigkeiten	32	28	361	2	84	8	515	29
L	Grundstücks- und Wohnungswesen	88	16	169	2	61	24	360	19
M	Erbringung von freiberuflichen, wissen- schaftlichen und technischen Dienst- leistungen	187	42	1 174	7	275	54	1 739	62
70	Verwaltung und Führung v. Unternehmen und Betrieben; Unternehmensberatung	75	19	200	3	93	12	402	27
73	Werbung und Marktforschung	32	4	607	—	74	12	729	5
N	Erbringung v. sonst. Wirtschaftlichen Dienstleistungen	170	59	1 631	3	268	77	2 208	83
77	Vermietung von beweglichen Sachen	19	4	35	—	12	5	75	4
78	Vermittlung und Überlassung von Arbeitskräften	5	16	28	—	17	17	83	33
79	Reisebüros, Reiseveranstalter und Erbringung sonstiger Reservierungsdienstleistungen	10	6	44	—	14	3	77	6
81	Gebäudebetreuung; Garten- und Landschafts- bau	85	11	973	2	138	32	1 241	16
P	Erziehung und Unterricht	18	13	151	—	40	19	241	20
Q	Gesundheits- und Sozialwesen	16	4	155	—	26	8	209	4
R	Kunst, Unterhaltung und Erholung	18	15	161	1	39	17	251	18
O+S	Öffentliche Verwaltung, Verteidigung; Sozialversicherung; Erbringung von sonstigen Dienstleistungen	60	32	1 176	2	140	81	1 491	46
A-S	Insgesamt	1 766	690	10 594	54	2 032	1 206	16 342	900

1) Ohne Automatenaufsteller und Reisegewerbe. — 2) Klassifikation der Wirtschaftszweige, Ausgabe 2008 (WZ 2008).

7. Gewerbebeanmeldungen¹⁾ insgesamt nach Rechtsformen sowie Einzelunternehmen nach Geschlecht und Staatsangehörigkeit im 1. Vierteljahr 2016 nach Regierungsbezirken

Rechtsform Geschlecht Staatsangehörigkeit	Neuerrichtung				Zuzug	Über- nahme	Ins- gesamt	darunter
	Betriebsgründung		sonstige Neu- gründung	Um- wand- lung				Zweig- nieder- lassung/ unselbst. Zweig- stelle
	Haupt- nieder- las- sung	Zweig- nieder- lassung/ unselbst. Zweig- stelle						

REG.-BEZ. DARMSTADT

I n s g e s a m t

Nach der Rechtsform des Unternehmens

Einzelunternehmen	256	135	7 051	3	1 059	430	8 934	157
Offene Handelsgesellschaft	8	6	2	—	2	1	19	6
Kommanditgesellschaft	6	3	1	—	1	8	19	6
Gesellschaft mit beschränkter Haftung Co. KG	93	46	5	5	32	42	223	70
Gesellschaft des bürgerlichen Rechts	313	17	213	—	51	251	845	21
Aktiengesellschaft	7	4	—	1	7	1	20	5
Gesellschaft mit beschränkter Haftung GmbH ohne Unternehmergeinschaft (haftungsbeschränkt)	847	348	104	13	379	117	1 808	419
Unternehmergeinschaft (haftungsbeschränkt)	705	329	56	13	343	99	1 545	397
Private Company Limited by Shares	142	19	48	—	36	18	263	22
Sonstige Rechtsformen	—	21	2	1	3	1	28	25
Insgesamt	11	20	3	4	4	5	47	29
	1 541	600	7 381	27	1 538	856	11 943	738

E i n z e l u n t e r n e h m e n

Nach Geschlecht

weiblich	80	44	2 388	1	302	157	2 972	51
männlich	176	91	4 663	2	757	273	5 962	106
zusammen	256	135	7 051	3	1 059	430	8 934	157

Nach ausgewählter Staatsangehörigkeit des Inhabers

deutsch	148	97	4 431	3	718	278	5 675	114
kroatisch	8	—	159	—	23	3	193	—
griechisch	6	—	59	—	3	11	79	—
italienisch	13	2	134	—	9	12	170	2
österreichisch	1	1	17	—	1	1	21	1
polnisch	3	1	637	—	158	6	805	1
türkisch	24	16	317	—	22	51	430	18
bulgarisch	4	1	210	—	17	5	237	1
rumänisch	5	4	384	—	39	5	437	4
ungarisch	1	—	48	—	7	—	56	—

REG.-BEZ. GIESSEN

I n s g e s a m t

Nach der Rechtsform des Unternehmens

Einzelunternehmen	68	33	1 685	—	228	106	2 120	45
Offene Handelsgesellschaft	—	2	1	—	—	4	7	2
Kommanditgesellschaft	2	—	2	—	—	2	6	—
Gesellschaft mit beschränkter Haftung Co. KG	7	13	—	2	4	12	38	21
Gesellschaft des bürgerlichen Rechts	59	1	76	—	12	43	191	8
Aktiengesellschaft	—	1	—	—	—	—	1	1
Gesellschaft mit beschränkter Haftung GmbH ohne Unternehmergeinschaft (haftungsbeschränkt)	87	43	16	—	55	15	216	57
Unternehmergeinschaft (haftungsbeschränkt)	67	42	7	—	48	13	177	56
Sonstige Rechtsformen	20	1	9	—	7	2	39	1

7. Gewerbebeanmeldungen¹⁾ insgesamt nach Rechtsformen sowie Einzelunternehmen nach Geschlecht und Staatsangehörigkeit im 1. Vierteljahr 2016 nach Regierungsbezirken

Rechtsform Geschlecht Staatsangehörigkeit	Neuerrichtung				Zuzug	Über- nahme	Ins- gesamt	darunter
	Betriebsgründung		sonstige Neu- gründung	Um- wand- lung				Zweignieder- lassung/ unselbst. Zweig- stelle
	Haupt- nieder- las- sung	Zweig- nieder- lassung/ unselbst. Zweig- stelle						

Private Company Limited by Shares	—	1	—	—	—	—	1	1
Sonstige Rechtsformen	4	1	2	—	—	—	7	1
Insgesamt	227	95	1 782	2	299	182	2 587	136

Einzelunternehmen

Nach Geschlecht

weiblich	21	10	806	—	73	34	944	12
männlich	47	23	879	—	155	72	1 176	33
zusammen	68	33	1 685	—	228	106	2 120	45

Nach ausgewählter Staatsangehörigkeit des Inhabers

deutsch	42	27	1 092	—	176	88	1 425	38
kroatisch	—	—	8	—	3	—	11	—
griechisch	1	1	3	—	1	1	7	1
italienisch	—	1	9	—	2	1	13	1
österreichisch	—	—	4	—	1	1	6	—
polnisch	—	—	278	—	18	2	298	—
türkisch	9	1	56	—	3	9	78	2
bulgarisch	10	—	19	—	1	—	30	—
rumänisch	—	1	63	—	10	—	74	1
ungarisch	—	—	32	—	1	—	33	—

REG.-BEZ. KASSEL

Insgesamt

Nach der Rechtsform des Unternehmens

Einzelunternehmen	67	33	1 384	—	200	137	1 821	45
Offene Handelsgesellschaft	3	1	—	—	—	1	5	1
Kommanditgesellschaft	1	2	—	—	—	1	4	3
Gesellschaft mit beschränkter Haftung Co. KG	21	18	2	1	18	26	86	31
Gesellschaft des bürgerlichen Rechts	62	3	63	—	8	35	171	6
Aktiengesellschaft	—	—	—	—	—	—	—	—
Gesellschaft mit beschränkter Haftung Gmbh ohne Unternehmergeinschaft	109	38	14	1	31	18	211	50
(haftungsbeschränkt)	88	37	6	1	28	17	177	49
Unternehmergeinschaft	21	1	8	—	3	1	34	1
(haftungsbeschränkt)	—	—	—	—	2	—	2	2
Private Company Limited by Shares	—	—	—	—	2	—	2	2
Sonstige Rechtsformen	3	5	2	—	—	2	12	6
Insgesamt	266	100	1 465	2	259	220	2 312	144

Einzelunternehmen

Nach Geschlecht

weiblich	17	9	491	—	61	47	625	13
männlich	50	24	893	—	139	90	1 196	32
zusammen	67	33	1 384	—	200	137	1 821	45

Nach ausgewählter Staatsangehörigkeit des Inhabers

deutsch	50	31	1 161	—	180	111	1 533	41
kroatisch	—	—	4	—	1	—	5	—
griechisch	1	—	4	—	—	—	5	—

7. Gewerbebeanmeldungen¹⁾ insgesamt nach Rechtsformen sowie Einzelunternehmen nach Geschlecht und Staatsangehörigkeit im 1. Vierteljahr 2016 nach Regierungsbezirken

Rechtsform Geschlecht Staatsangehörigkeit	Neuerrichtung				Zuzug	Über- nahme	Ins- gesamt	darunter
	Betriebsgründung		sonstige Neu- grün- dung	Um- wand- lung				Zweig- nieder- lassung/ unselbst. Zweig- stelle
	Haupt- nieder- las- sung	Zweig- nieder- lassung/ unselbst. Zweig- stelle						
italienisch	3	1	9	—	—	2	15	1
österreichisch	—	—	—	—	1	—	1	—
polnisch	—	—	27	—	3	—	30	—
türkisch	4	1	29	—	3	9	46	1
bulgarisch	1	—	19	—	1	2	23	—
rumänisch	—	—	49	—	3	—	52	—
ungarisch	1	—	5	—	—	—	6	—

HESSEN

I n s g e s a m t

Nach der Rechtsform des Unternehmens

Einzelunternehmen	391	201	10 120	3	1 487	673	12 875	247
Offene Handelsgesellschaft	11	9	3	—	2	6	31	9
Kommanditgesellschaft	9	5	3	—	1	11	29	9
Gesellschaft mit beschränkter Haftung Co. KG	121	77	7	8	54	80	347	122
Gesellschaft des bürgerlichen Rechts	434	21	352	—	71	329	1 207	35
Aktiengesellschaft	7	5	—	1	7	1	21	6
Gesellschaft mit beschränkter Haftung Gmbh ohne Unternehmergeellschaft	1 043	429	134	14	465	150	2 235	526
(haftungsbeschränkt)	860	408	69	14	419	129	1 899	502
Unternehmergeellschaft (haftungsbeschränkt)	183	21	65	—	46	21	336	24
Private Company Limited by Shares	—	22	2	1	5	1	31	28
Sonstige Rechtsformen	18	26	7	4	4	7	66	36
Insgesamt	2 034	795	10 628	31	2 096	1 258	16 842	1 018

E i n z e l u n t e r n e h m e n

Nach Geschlecht

weiblich	118	63	3 685	1	436	238	4 541	76
männlich	273	138	6 435	2	1 051	435	8 334	171
zusammen	391	201	10 120	3	1 487	673	12 875	247

Nach ausgewählter Staatsangehörigkeit des Inhabers

deutsch	240	155	6 684	3	1 074	477	8 633	193
kroatisch	8	—	171	—	27	3	209	—
griechisch	8	1	66	—	4	12	91	1
italienisch	16	4	152	—	11	15	198	4
österreichisch	1	1	21	—	3	2	28	1
polnisch	3	1	942	—	179	8	1 133	1
türkisch	37	18	402	—	28	69	554	21
bulgarisch	15	1	248	—	19	7	290	1
rumänisch	5	5	496	—	52	5	563	5
ungarisch	2	—	85	—	8	—	95	—

1) Ohne Automatenaufsteller und Reisegewerbe.

8. Gewerbeabmeldungen¹⁾ insgesamt nach Rechtsformen sowie Einzelunternehmen nach Geschlecht und Staatsangehörigkeit im 1. Vierteljahr 2016 nach Regierungsbezirken

Rechtsform Geschlecht Staatsangehörigkeit	Aufgabe				Fort- zug	Über- gabe	Ins- gesamt	darunter
	Betriebsaufgabe		sonstige Still- legung	Um- wand- lung				Zweig- nieder- lassung/ unselbst. Zweig- stelle
	Haupt- nieder- las- sung	Zweig- nieder- lassung/ unselbst. Zweig- stelle						

REG.-BEZ. DARMSTADT

I n s g e s a m t

Nach der Rechtsform des Unternehmens

Einzelunternehmen	314	122	7 247	7	1 059	410	9 159	166
Offene Handelsgesellschaft	8	3	1	3	3	27	45	5
Kommanditgesellschaft	11	2	—	1	2	7	23	5
Gesellschaft mit beschränkter Haftung Co. KG	53	34	5	7	37	23	159	53
Gesellschaft des bürgerlichen Rechts	331	18	184	1	42	292	868	21
Aktiengesellschaft	5	16	—	7	6	2	36	21
Gesellschaft mit beschränkter Haftung GmbH ohne Unternehmergeinschaft (haftungsbeschränkt)	547	251	47	15	370	73	1 303	306
Unternehmergeinschaft (haftungsbeschränkt)	478	244	30	14	336	60	1 162	299
Private Company Limited by Shares	69	7	17	1	34	13	141	7
Sonstige Rechtsformen	2	15	1	—	1	1	20	17
Insgesamt	20	47	—	3	9	14	93	64
	1 291	508	7 485	44	1 529	849	11 706	658

E i n z e l u n t e r n e h m e n

Nach Geschlecht

weiblich	88	28	2 479	1	318	135	3 049	50
männlich	226	94	4 768	6	741	275	6 110	116
zusammen	314	122	7 247	7	1 059	410	9 159	166

Nach ausgewählter Staatsangehörigkeit des Inhabers

deutsch	224	93	4 552	5	730	283	5 887	124
kroatisch	4	1	188	—	20	1	214	1
griechisch	5	1	67	—	8	8	89	1
italienisch	16	3	120	—	12	10	161	3
österreichisch	—	—	20	—	2	—	22	—
polnisch	2	1	646	—	147	3	799	1
türkisch	26	14	283	—	21	51	395	22
bulgarisch	2	2	292	—	23	1	320	2
rumänisch	2	—	437	1	30	1	471	—
ungarisch	—	—	55	—	5	—	60	—

REG.-BEZ. GIESSEN

I n s g e s a m t

Nach der Rechtsform des Unternehmens

Einzelunternehmen	86	33	1 551	—	197	106	1 973	37
Offene Handelsgesellschaft	2	1	5	—	2	—	10	1
Kommanditgesellschaft	3	1	—	—	1	1	6	2
Gesellschaft mit beschränkter Haftung Co. KG	10	12	—	1	5	7	35	20
Gesellschaft des bürgerlichen Rechts	46	1	64	—	16	28	155	2
Aktiengesellschaft	—	—	—	—	—	—	—	—
Gesellschaft mit beschränkter Haftung GmbH ohne Unternehmergeinschaft (haftungsbeschränkt)	64	24	11	2	41	6	148	33
Unternehmergeinschaft (haftungsbeschränkt)	52	22	7	2	34	5	122	31
Sonstige Rechtsformen	12	2	4	—	7	1	26	2

8. Gewerbeabmeldungen¹⁾ insgesamt nach Rechtsformen sowie Einzelunternehmen nach Geschlecht und Staatsangehörigkeit im 1. Vierteljahr 2016 nach Regierungsbezirken

Rechtsform Geschlecht Staatsangehörigkeit	Aufgabe				Fort- zug	Über- gabe	Ins- gesamt	darunter
	Betriebsaufgabe		sonstige Still- legung	Um- wand- lung				Zweig- nieder- lassung/ unselbst. Zweig- stelle
	Haupt- nieder- las- sung	Zweig- nieder- lassung/ unselbst. Zweig- stelle						
Private Company Limited by Shares	—	—	1	—	1	1	3	2
Sonstige Rechtsformen	2	—	1	1	—	—	4	1
Insgesamt	213	72	1 633	4	263	149	2 334	98
E i n z e l u n t e r n e h m e n								
Nach Geschlecht								
weiblich	27	5	650	—	59	38	779	7
männlich	59	28	901	—	138	68	1 194	30
zusammen	86	33	1 551	—	197	106	1 973	37
Nach ausgewählter Staatsangehörigkeit des Inhabers								
deutsch	74	28	1 091	—	150	83	1 426	32
kroatisch	1	—	10	—	4	—	15	—
griechisch	—	—	6	—	1	2	9	—
italienisch	1	1	11	—	3	2	18	1
österreichisch	1	—	6	—	1	—	8	—
polnisch	1	—	231	—	16	—	248	—
türkisch	2	1	32	—	3	15	53	1
bulgarisch	1	—	16	—	1	—	18	—
rumänisch	—	—	45	—	8	—	53	—
ungarisch	1	—	24	—	—	—	25	—
REG.-BEZ. KASSEL								
I n s g e s a m t								
Nach der Rechtsform des Unternehmens								
Einzelunternehmen	81	35	1 426	1	174	136	1 853	48
Offene Handelsgesellschaft	2	3	—	—	—	5	10	4
Kommanditgesellschaft	8	2	—	—	—	8	18	2
Gesellschaft mit beschränkter Haftung Co. KG	13	17	2	—	16	12	60	24
Gesellschaft des bürgerlichen Rechts	68	8	40	—	8	30	154	9
Aktiengesellschaft	1	1	—	—	1	—	3	2
Gesellschaft mit beschränkter Haftung Gmbh ohne Unternehmergeellschaft	83	39	8	5	40	14	189	47
(haftungsbeschränkt) Unternehmergeellschaft	71	37	6	5	36	12	167	45
(haftungsbeschränkt)	12	2	2	—	4	2	22	2
Private Company Limited by Shares	—	3	—	—	1	—	4	4
Sonstige Rechtsformen	6	2	—	—	—	3	11	4
Insgesamt	262	110	1 476	6	240	208	2 302	144
E i n z e l u n t e r n e h m e n								
Nach Geschlecht								
weiblich	29	16	517	—	53	43	658	20
männlich	52	19	909	1	121	93	1 195	28
zusammen	81	35	1 426	1	174	136	1 853	48
Nach ausgewählter Staatsangehörigkeit des Inhabers								
deutsch	65	34	1 202	1	159	114	1 575	44
kroatisch	—	—	6	—	—	1	7	—
griechisch	1	—	3	—	—	1	5	—
italienisch	—	—	16	—	—	2	18	—

8. Gewerbeabmeldungen¹⁾ insgesamt nach Rechtsformen sowie Einzelunternehmen nach Geschlecht und Staatsangehörigkeit im 1. Vierteljahr 2016 nach Regierungsbezirken

Rechtsform Geschlecht Staatsangehörigkeit	Aufgabe				Fort- zug	Über- gabe	Ins- gesamt	darunter
	Betriebsaufgabe		sonstige Still- legung	Um- wand- lung				Zweig- nieder- lassung/ unselbst. Zweig- stelle
	Haupt- nieder- las- sung	Zweig- nieder- lassung/ unselbst. Zweig- stelle						
österreichisch	—	—	—	—	1	1	2	—
polnisch	—	—	42	—	3	—	45	—
türkisch	3	1	21	—	6	6	37	2
bulgarisch	2	—	24	—	1	2	29	—
rumänisch	—	—	38	—	—	1	39	—
ungarisch	—	—	6	—	—	—	6	—

HESSEN

I n s g e s a m t

Nach der Rechtsform des Unternehmens

Einzelunternehmen	481	190	10 224	8	1 430	652	12 985	251
Offene Handelsgesellschaft	12	7	6	3	5	32	65	10
Kommanditgesellschaft	22	5	—	1	3	16	47	9
Gesellschaft mit beschränkter Haftung Co. KG	76	63	7	8	58	42	254	97
Gesellschaft des bürgerlichen Rechts	445	27	288	1	66	350	1 177	32
Aktiengesellschaft	6	17	—	7	7	2	39	23
Gesellschaft mit beschränkter Haftung Gmbh ohne Unternehmergeinschaft	694	314	66	22	451	93	1 640	386
(haftungsbeschränkt)	601	303	43	21	406	77	1 451	375
Unternehmergeinschaft								
(haftungsbeschränkt)	93	11	23	1	45	16	189	11
Private Company Limited by Shares	2	18	2	—	3	2	27	23
Sonstige Rechtsformen	28	49	1	4	9	17	108	69
Insgesamt	1 766	690	10 594	54	2 032	1 206	16 342	900

E i n z e l u n t e r n e h m e n

Nach Geschlecht

weiblich	144	49	3 646	1	430	216	4 486	77
männlich	337	141	6 578	7	1 000	436	8 499	174
zusammen	481	190	10 224	8	1 430	652	12 985	251

Nach ausgewählter Staatsangehörigkeit des Inhabers

deutsch	363	155	6 845	6	1 039	480	8 888	200
kroatisch	5	1	204	—	24	2	236	1
griechisch	6	1	76	—	9	11	103	1
italienisch	17	4	147	—	15	14	197	4
österreichisch	1	—	26	—	4	1	32	—
polnisch	3	1	919	—	166	3	1 092	1
türkisch	31	16	336	—	30	72	485	25
bulgarisch	5	2	332	—	25	3	367	2
rumänisch	2	—	520	1	38	2	563	—
ungarisch	1	—	85	—	5	—	91	—

1) Ohne Automatenaufsteller und Reisegewerbe.

9. Neugründungen: Gewerbetreibende im 1. Vierteljahr 2016 nach Geschlecht und Verwaltungsbezirken

Lfd Nr.	Kreisfreie Stadt (St.) Landkreis Regierungsbezirk	Gewerbetreibende ¹⁾					
		Neu- gründung	darunter Betriebs- gründung	darunter weiblich			
				Neu- gründung	Anteil in %	darunter Betriebs- gründung	Anteil in %
1	Darmstadt, Wissenschaftsstadt	396	121	113	28,5	30	24,8
2	Frankfurt am Main, Stadt	2 194	858	601	27,4	136	15,9
3	Offenbach am Main, Stadt	521	103	101	19,4	22	21,4
4	Wiesbaden, Landeshauptstadt	705	163	204	28,9	28	17,2
5	Bergstraße	629	164	182	28,9	33	20,1
6	Darmstadt-Dieburg	666	130	222	33,3	28	21,5
7	Groß-Gerau	673	165	168	25,0	25	15,2
8	Hochtaunuskreis	548	133	187	34,1	36	27,1
9	Main-Kinzig-Kreis	1 058	224	327	30,9	44	19,6
10	Main-Taunus-Kreis	621	201	172	27,7	25	12,4
11	Odenwaldkreis	191	31	46	24,1	5	16,1
12	Offenbach	949	278	304	32,0	47	16,9
13	Rheingau-Taunus-Kreis	427	86	132	30,9	16	18,6
14	Wetteraukreis	735	170	241	32,8	28	16,5
15	Reg.-Bez. Darmstadt	10 313	2 827	3 000	29,1	503	17,8
16	Gießen	569	115	211	37,1	17	14,8
17	Lahn-Dill-Kreis	443	85	146	33,0	12	14,1
18	Limburg-Weilburg	390	99	120	30,8	26	26,3
19	Marburg-Biedenkopf	634	75	367	57,9	14	18,7
20	Vogelsbergkreis	166	30	62	37,3	6	20,0
21	Reg.-Bez. Gießen	2 202	404	906	41,1	75	18,6
22	Kassel, documenta-Stadt	473	136	109	23,0	25	18,4
23	Fulda	355	99	108	30,4	22	22,2
24	Hersfeld-Rotenburg	192	37	66	34,4	5	13,5
25	Kassel	321	51	104	32,4	4	7,8
26	Schwalm-Eder-Kreis	296	68	96	32,4	9	13,2
27	Waldeck-Frankenberg	226	69	82	36,3	13	18,8
28	Werra-Meißner-Kreis	130	35	33	25,4	5	14,3
29	Reg.-Bez. Kassel	1 993	495	598	30,0	83	16,8
30	Hessen	14 508	3 726	4 504	31,0	661	17,7

1) Anzeigepflichtige Personen, die eine Neugründung vorgenommen haben.

**10. Neugründungen: Gewerbetreibende im 1. Vierteljahr 2016
nach Staatsangehörigkeit und Verwaltungsbezirken**

Lfd Nr.	Kreisfreie Stadt (St.) Landkreis Regierungsbezirk	Gewerbetreibende ¹⁾					
		Neu- gründung	darunter Betriebs- gründung	darunter mit nicht-deutscher Staatsangehörigkeit			
				Neu- gründung	Anteil in %	darunter Betriebs- gründung	Anteil in %
1	Darmstadt, Wissenschaftsstadt	396	121	118	29,8	39	32,2
2	Frankfurt am Main, Stadt	2 194	858	829	37,8	313	36,5
3	Offenbach am Main, Stadt	521	103	344	66,0	55	53,4
4	Wiesbaden, Landeshauptstadt	705	163	256	36,3	49	30,1
5	Bergstraße	629	164	155	24,6	25	15,2
6	Darmstadt-Dieburg	666	130	219	32,9	35	26,9
7	Groß-Gerau	673	165	259	38,5	63	38,2
8	Hochtaunuskreis	548	133	145	26,5	21	15,8
9	Main-Kinzig-Kreis	1 058	224	342	32,3	48	21,4
10	Main-Taunus-Kreis	621	201	205	33,0	48	23,9
11	Odenwaldkreis	191	31	60	31,4	6	19,4
12	Offenbach	949	278	316	33,3	81	29,1
13	Rheingau-Taunus-Kreis	427	86	94	22,0	18	20,9
14	Wetteraukreis	735	170	184	25,0	42	24,7
15	Reg.-Bez. Darmstadt	10 313	2 827	3 526	34,2	843	29,8
16	Gießen	569	115	146	25,7	14	12,2
17	Lahn-Dill-Kreis	443	85	84	19,0	11	12,9
18	Limburg-Weilburg	390	99	90	23,1	28	28,3
19	Marburg-Biedenkopf	634	75	327	51,6	14	18,7
20	Vogelsbergkreis	166	30	26	15,7	6	20,0
21	Reg.-Bez. Gießen	2 202	404	673	30,6	73	18,1
22	Kassel, documenta-Stadt	473	136	141	29,8	22	16,2
23	Fulda	355	99	37	10,4	11	11,1
24	Hersfeld-Rotenburg	192	37	23	12,0	6	16,2
25	Kassel	321	51	36	11,2	12	23,5
26	Schwalm-Eder-Kreis	296	68	38	12,8	8	11,8
27	Waldeck-Frankenberg	226	69	27	11,9	17	24,6
28	Werra-Meißner-Kreis	130	35	8	6,2	—	—
29	Reg.-Bez. Kassel	1 993	495	310	15,6	76	15,4
30	Hessen	14 508	3 726	4 509	31,1	992	26,6

1) Anzeigepflichtige Personen, die eine Neugründung vorgenommen haben.

11. Vollständige Aufgaben: Gewerbetreibende im 1. Vierteljahr 2016 nach Geschlecht und Verwaltungsbezirken

Lfd Nr.	Kreisfreie Stadt (St.) Landkreis Regierungsbezirk	Gewerbetreibende ¹⁾					
		vollständige Aufgabe	darunter Betriebs- aufgabe	darunter weiblich			
				vollständige Aufgabe	Anteil in %	darunter Betriebs- aufgabe	Anteil in %
1	Darmstadt, Wissenschaftsstadt	317	64	90	28,4	16	25,0
2	Frankfurt am Main, Stadt	1 882	537	591	31,4	102	19,0
3	Offenbach am Main, Stadt	537	126	116	21,6	17	13,5
4	Wiesbaden, Landeshauptstadt	837	218	246	29,4	33	15,1
5	Bergstraße	566	112	175	30,9	19	17,0
6	Darmstadt-Dieburg	683	146	211	30,9	21	14,4
7	Groß-Gerau	616	136	161	26,1	19	14,0
8	Hochtaunuskreis	535	124	175	32,7	25	20,2
9	Main-Kinzig-Kreis	1 004	204	289	28,8	36	17,6
10	Main-Taunus-Kreis	645	181	200	31,0	35	19,3
11	Odenwaldkreis	169	29	41	24,3	6	20,7
12	Offenbach	822	175	253	30,8	37	21,1
13	Rheingau-Taunus-Kreis	510	98	175	34,3	19	19,4
14	Wetteraukreis	728	129	250	34,3	28	21,7
15	Reg.-Bez. Darmstadt	9 851	2 279	2 973	30,2	413	18,1
16	Gießen	499	100	149	29,9	25	25,0
17	Lahn-Dill-Kreis	394	83	136	34,5	22	26,5
18	Limburg-Weilburg	396	76	140	35,4	16	21,1
19	Marburg-Biedenkopf	577	54	289	50,1	10	18,5
20	Vogelsbergkreis	132	36	46	34,8	11	30,6
21	Reg.-Bez. Gießen	1 998	349	760	38,0	84	24,1
22	Kassel, documenta-Stadt	439	125	130	29,6	25	20,0
23	Fulda	292	102	88	30,1	22	21,6
24	Hersfeld-Rotenburg	189	48	69	36,5	16	33,3
25	Kassel	303	49	105	34,7	19	38,8
26	Schwalm-Eder-Kreis	252	67	86	34,1	25	37,3
27	Waldeck-Frankenberg	321	61	122	38,0	14	23,0
28	Werra-Meißner-Kreis	194	52	71	36,6	12	23,1
29	Reg.-Bez. Kassel	1 990	504	671	33,7	133	26,4
30	Hessen	13 839	3 132	4 404	31,8	630	20,1

1) Anzeigepflichtige Personen, die ihren Betrieb vollständig aufgegeben haben.

**12. Vollständige Aufgaben: Gewerbetreibende im 1. Vierteljahr 2016
nach Staatsangehörigkeit und Verwaltungsbezirken**

Lfd. Nr.	Kreisfreie Stadt (St.) Landkreis Regierungsbezirk	Gewerbetreibende ¹⁾					
		vollständige Aufgabe	darunter Betriebs- aufgabe	darunter mit nicht-deutscher Staatsangehörigkeit			
				vollständige Aufgabe	Anteil in %	darunter Betriebs- aufgabe	Anteil in %
1	Darmstadt, Wissenschaftsstadt	317	64	95	30,0	8	12,5
2	Frankfurt am Main, Stadt	1 882	537	805	42,8	205	38,2
3	Offenbach am Main, Stadt	537	126	364	67,8	90	71,4
4	Wiesbaden, Landeshauptstadt	837	218	327	39,1	94	43,1
5	Bergstraße	566	112	140	24,7	28	25,0
6	Darmstadt-Dieburg	683	146	163	23,9	14	9,6
7	Groß-Gerau	616	136	233	37,8	45	33,1
8	Hochtaunuskreis	535	124	126	23,6	16	12,9
9	Main-Kinzig-Kreis	1 004	204	319	31,8	56	27,5
10	Main-Taunus-Kreis	645	181	216	33,5	42	23,2
11	Odenwaldkreis	169	29	44	26,0	2	6,9
12	Offenbach	822	175	302	36,7	56	32,0
13	Rheingau-Taunus-Kreis	510	98	111	21,8	12	12,2
14	Wetteraukreis	728	129	188	25,8	21	16,3
15	Reg.-Bez. Darmstadt	9 851	2 279	3 433	34,8	689	30,2
16	Gießen	499	100	97	19,4	21	21,0
17	Lahn-Dill-Kreis	394	83	66	16,8	9	10,8
18	Limburg-Weilburg	396	76	70	17,7	9	11,8
19	Marburg-Biedenkopf	577	54	273	47,3	7	13,0
20	Vogelsbergkreis	132	36	9	6,8	—	—
21	Reg.-Bez. Gießen	1 998	349	515	25,8	46	13,2
22	Kassel, documenta-Stadt	439	125	118	26,9	19	15,2
23	Fulda	292	102	24	8,2	6	5,9
24	Hersfeld-Rotenburg	189	48	37	19,6	9	18,8
25	Kassel	303	49	33	10,9	2	4,1
26	Schwalm-Eder-Kreis	252	67	26	10,3	7	10,4
27	Waldeck-Frankenberg	321	61	30	9,3	10	16,4
28	Werra-Meißner-Kreis	194	52	13	6,7	4	7,7
29	Reg.-Bez. Kassel	1 990	504	281	14,1	57	11,3
30	Hessen	13 839	3 132	4 229	30,6	792	25,3

1) Anzeigepflichtige Personen, die ihren Betrieb vollständig aufgegeben haben.

13. Gewerbeanzeigen¹⁾ nach wirtschaftlicher Bedeutung im 1. Vierteljahr 2016

Gewerbeanzeigen	1. Vierteljahr 2015	1. Vierteljahr 2016	Zu- bzw. Abnahme (–) gegenüber dem entsprechenden Vorjahreszeitraum	
			absolut	%
Anmeldungen	17 407	16 842	– 565	– 3,2
davon				
Neuerrichtung	14 052	13 488	– 564	– 4,0
davon				
Neugründung	13 978	13 457	– 521	– 3,7
davon				
Betriebsgründung ²⁾	2 868	2 829	– 39	– 1,4
sonstige Neugründung	11 110	10 628	– 482	– 4,3
davon				
Kleinunternehmen	5 454	5 081	– 373	– 6,8
Nebenerwerbsbetriebe	5 656	5 547	– 109	– 1,9
Umwandlung	74	31	– 43	– 58,1
Zuzug	2 091	2 096	5	0,2
Übernahme ³⁾	1 264	1 258	– 6	– 0,5
 Abmeldungen	 17 681	 16 342	 – 1 339	 – 7,6
davon				
Aufgabe	13 940	13 104	– 836	– 6,0
davon				
Vollständige Aufgabe	13 851	13 050	– 801	– 5,8
davon				
Betriebsaufgabe ²⁾	2 868	2 456	– 412	– 14,4
sonstige Stilllegung	10 983	10 594	– 389	– 3,5
davon				
Kleinunternehmen	6 805	6 313	– 492	– 7,2
Nebenerwerbsbetriebe	4 178	4 281	103	2,5
Umwandlung	89	54	– 35	– 39,3
Fortzug	2 433	2 032	– 401	– 16,5
Übergabe ⁴⁾	1 308	1 206	– 102	– 7,8

1) Ab 1996 ohne Automatenaufsteller und Reisegewerbe. — 2) Kapitalgesellschaft bzw. Personengesellschaft mit Eintrag ins Handelsregister und/oder mit Eintrag in die Handwerksrolle und/oder mit Tätigen Personen. — 3) Kauf, Pacht, Erbfolge, Rechtsformänderung, Gesellschaftereintritt. — 4) Verkauf, Verpachtung, Erbfolge, Rechtsformänderung, Gesellschafteraustritt.

Übersicht über die Klassifikation der Wirtschaftszweige, Ausgabe 2008 (WZ 2008)

Abschnitt A Land und Forstwirtschaft, Fischerei

Abschnitt B Bergbau und Gewinnung v. Steinen u. Erden

Abschnitt C Verarbeitendes Gewerbe

- 10 Herstellung von Nahrungs- und Futtermitteln
- 11 Getränkeherstellung
- 13 Herstellung von Textilien
- 14 Herstellung von Bekleidung
- 16 Herstellung von Holz-, Flecht-, Korb- und Korkwaren (ohne Möbel)
- 18 Herstellung von Druckerzeugnissen; Vervielfältigung von bespielten Ton-, Bild- und Datenträgern
- 25 Herstellung von Metallerzeugnissen
- 26 Herstellung von Datenverarbeitungsgeräten, elektronischen und optischen Erzeugnissen
- 27 Herstellung von elektrischen Ausrüstungen
- 28 Maschinenbau
- 29 Herstellung von Kraftwagen und Kraftwagenteilen
- 31 Herstellung von Möbeln

Abschnitt D Energieversorgung

Abschnitt E Wasserversorgung; Abwasser- und Abfallentsorgung und Beseitigung von Umweltverschmutzungen

Abschnitt F Baugewerbe

- 41 Hochbau
- 42 Tiefbau
- 43 Vorbereitende Baustellenarbeiten, Bauinstallation und sonstiges Ausbaugewerbe

Abschnitt G Handel; Instandhaltung und Reparatur von Kraftfahrzeugen

- 45 Handel mit Kraftfahrzeugen; Instandhaltung und Reparatur von Kraftwagen
- 46 Großhandel (ohne Handel mit Kraftfahrzeugen und Krafträdern)
- 47 Einzelhandel (ohne Handel mit Kraftfahrzeugen)

Abschnitt H Verkehr und Lagerei

- 49 Landverkehr und Transport in Rohrfernleitungen
- 53 Post-, Kurier- und Expressdienste

Abschnitt I Gastgewerbe; Beherbergung und Gastronomie

- 55 Beherbergung
- 56 Gastronomie

Abschnitt J Information und Kommunikation

- 58 Verlagswesen
- 61 Telekommunikation
- 62 Erbringung von Dienstl. der Informationstechnologie
- 63 Informationsdienstleistungen

Abschnitt K Erbringung von Finanz- und Versicherungsdienstleistungen

- 66 Mit Finanz- und Versicherungsdienstleistungen verbundene Tätigkeiten

Abschnitt L Grundstücks- und Wohnungswesen

Abschnitt M Erbringung von freiberuflichen, wissenschaftlichen und technischen Dienstleistungen

- 70 Verwaltung und Führung von Unternehmen und Betrieben; Unternehmensberatung
- 73 Werbung und Marktforschung

Abschnitt N Erbringung v. sonst. wirtschaftl. Dienstleistungen

- 77 Vermietung von beweglichen Sachen
- 78 Vermittlung und Überlassung von Arbeitskräften
- 79 Reisebüros, Reiseveranstalter und Erbringung sonstiger Reservierungsdienstleistungen

Abschnitt O Öffentliche Verwaltung, Verteidigung; Sozialversicherung

Abschnitt P Erziehung und Unterricht

Abschnitt Q Gesundheits- und Sozialwesen

Abschnitt R Kunst, Unterhaltung und Erholung

Abschnitt S Erbringung von sonstigen Dienstleistungen