




Statistische Berichte



B IV 1 - j/14

Juni 2016

Die Volkshochschulen in Hessen im Jahr 2014

Hessisches Statistisches Landesamt, Wiesbaden

Impressum

Dienstgebäude: Rheinstraße 35/37, 65185 Wiesbaden

Briefadresse: 65175 Wiesbaden

Ihre Ansprechpartner für Fragen und Anregungen zu diesem Bericht

Herr Peter Bonk	0611 3802-319
Herr Ralf Köhler	0611 3802-317
E-Mail	hochschulstatistik@statistik.hessen.de
Telefax	0611 3802-390
Internet	http://www.statistik-hessen.de

Copyright

© Hessisches Statistisches Landesamt, Wiesbaden, 2016

Vervielfältigung und Verbreitung, auch auszugsweise, mit Quellenangabe gestattet.

Allgemeine Geschäftsbedingungen

Die Allgemeinen Geschäftsbedingungen sind unter

<http://www.statistik-hessen.de> "AGB"

abrufbar.

Zeichenerklärungen

- = genau Null (nichts vorhanden) bzw. keine Veränderung eingetreten
- 0 = Zahlenwert ungleich Null, Betrag jedoch kleiner als die Hälfte von 1 in der letzten besetzten Stelle
- . = Zahlenwert unbekannt oder geheim zu halten
- ... = Zahlenwert lag bei Redaktionsschluss noch nicht vor
- () = Aussagewert eingeschränkt, da der Zahlenwert statistisch unsicher ist
- / = keine Angabe, da Zahlenwert nicht sicher genug
- x = Tabellenfeld gesperrt, weil Aussage nicht sinnvoll
(oder bei Veränderungsraten ist die Ausgangszahl kleiner als 100)
- D = Durchschnitt
- s = geschätzte Zahl
- p = vorläufige Zahl
- r = berichtigte Zahl

Aus Gründen der Übersichtlichkeit sind nur negative Veränderungsraten und Salden mit einem Vorzeichen versehen. Positive Veränderungsraten und Salden sind ohne Vorzeichen. Im Allgemeinen ist ohne Rücksicht auf die Endsumme auf- bzw. abgerundet worden. Das Ergebnis der Summierung der Einzelzahlen kann deshalb geringfügig von der Endsumme abweichen.

Vorwort

1. Lehrpersonen, verfügbare Gelder, Kursveranstaltungen
sowie Einzelveranstaltungen und Vortragsreihen seit 1975

Diagramm: Teilnehmer/-innen an Kursen, Lehrgängen, Arbeitskreisen
und Besucher/-innen von Einzelveranstaltungen und Vortragsreihen seit 1975

2. Teilnehmer/-innen an Prüfungen in Hessen seit 1992

Diagramm: Teilnehmer/-innen an Prüfungen in Hessen seit 1992

3. Lehrpersonen, verfügbare Gelder, Kursveranstaltungen
sowie Einzelveranstaltungen und Vortragsreihen 2014 nach
Verwaltungsbezirken

4. Zuschüsse, Einnahmen und Ausgaben nach Verwaltungsbezirken
im Haushaltsjahr 2014 in 1000 Euro

5. Kursveranstaltungen, Teilnehmer/-innen nach
Programmbereichen und Verwaltungsbezirken 2014

Diagramme:

Belegung der Volkshochschulkurse in Hessen 2014 nach dem Geschlecht
der Teilnehmenden in den einzelnen Programmbereichen

Belegung der Volkshochschulkurse in Hessen 2014 nach dem Alter der
Teilnehmenden in den einzelnen Programmbereichen

6. Bildungsurlaubsveranstaltungen an Volkshochschulen in Hessen 2014

Vorwort

Die 33 hessischen Volkshochschulen melden jährlich in einem einheitlichen Berichtsbogen dem **Hessischen Volkshochschulverband e.V. (HVV)** Daten über Finanzierung und Arbeitsweise. Dieser stellt nach Aufbereitung durch das **Deutsche Institut für Erwachsenenbildung e.V. Leibniz-Zentrum für Lebenslanges Lernen (DIE)** in Bonn dem Hessischen Statistischen Landesamt diese Daten zwecks Auswertung zur Verfügung. Der vorliegende Bericht zeigt die Ergebnisse des **Berichtsjahres 2014**.

Bei den in der Vorspalte der Tabellen nachgewiesenen Gemeinden (*eingerückt*) handelt es sich um kreisangehörige Städte mit 50 000 und mehr Einwohnern. Die Ergebnisse sind in den jeweiligen Kreiszahlen enthalten.

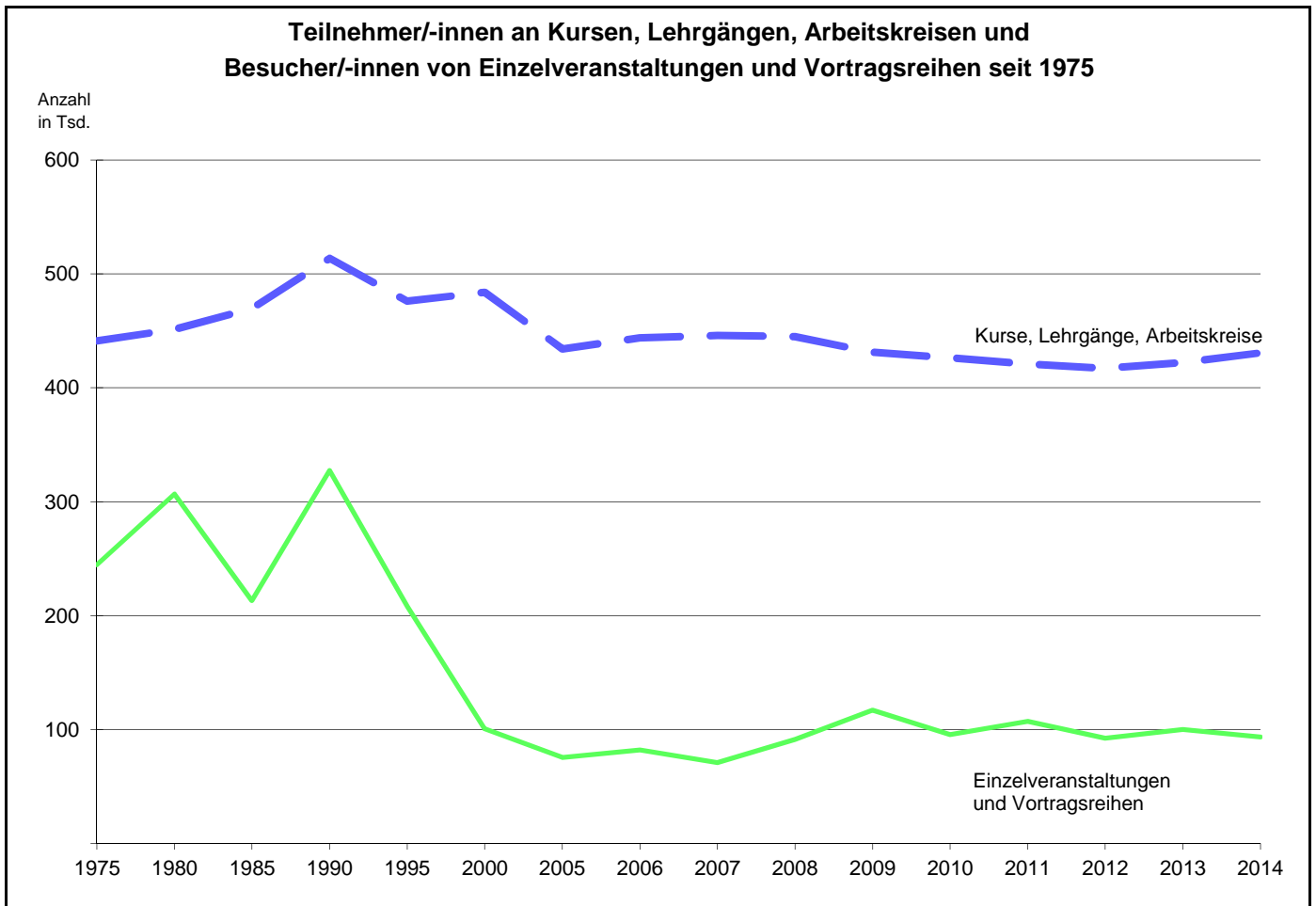
Hessischer
Volkshochschulverband e.V.
Winterbachstrasse 38
60320 Frankfurt am Main
069 5600080
info@vhs-in-hessen.de
<http://www.vhs-in-hessen.de>

Deutsches Institut für Erwachsenenbildung
Leibniz-Zentrum für Lebenslanges Lernen e.V.
Heinemannstraße 12-14
53175 Bonn
0228 32940
info@die-bonn.de
<http://www.die-bonn.de>

1. Lehrpersonen, verfügbare Gelder, Kursveranstaltungen¹⁾ sowie Einzelveranstaltungen und Vortagsreihen seit 1975 in Hessen

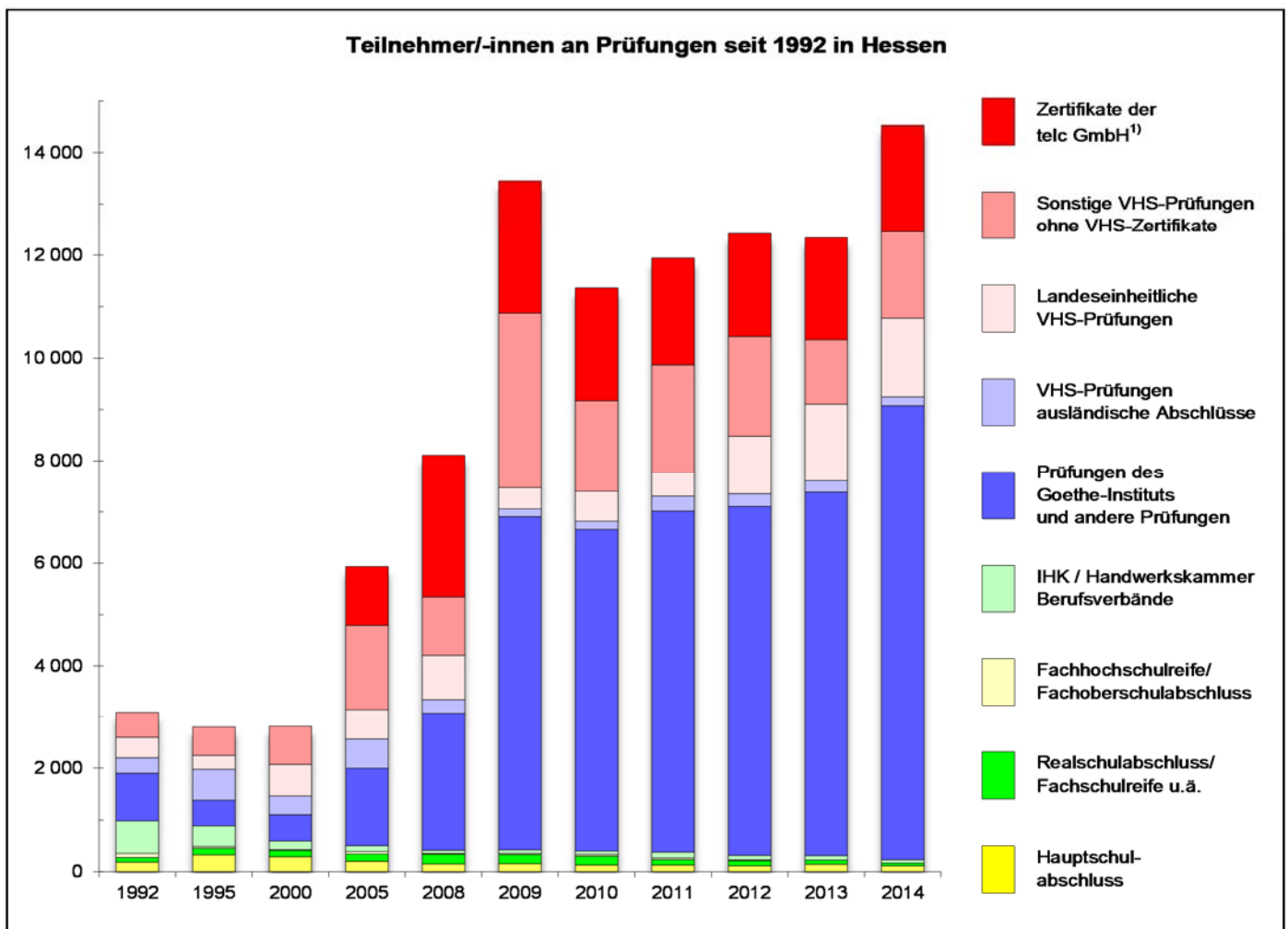
Jahr	Leiter/-innen von Kursen, Lehrgängen, Arbeitskreisen usw.		Verfügbare Gelder in 1000 Euro	Kurse, Lehrgänge, Arbeitskreise			Einzelveranstaltungen und Vortagsreihen	
	Insgesamt	darunter Lehrer/ -innen ²⁾³⁾		Anzahl	Unterrichts- stunden	Teilnehmer/ -innen	Anzahl	Besucher/ -innen
1975	8 586	4 636	21 329	26 989	455 347	441 334	3 984	277 528
1980	11 686	4 764	35 539	34 035	1 191 534	451 163	4 939	306 887
1985	12 389	1 541	43 550	35 279	1 309 976	469 689	3 629	213 162
1990	14 397	1 356	59 796	40 698	1 573 135	513 565	7 570	327 484
1995	13 393	1 893	70 719	38 418	1 398 551	476 040	5 592	208 023
2000	13 300	1 174	77 870	43 338	1 313 202	483 814	2 978	100 569
2005	12 395	703	77 898	41 215	1 247 913	434 056	2 648	75 387
2008	12 909	654	78 210	42 531	1 275 469	445 044	3 140	91 154
2009	12 530	637	82 053	41 791	1 293 618	431 291	3 663	117 020
2010	12 298	517	84 310	41 792	1 336 564	426 317	2 895	95 515
2011	11 856	457	83 160	41 267	1 298 692	420 977	3 327	107 199
2012	12 235	501	82 283	40 951	1 244 828	417 267	3 138	92 369
2013	11 866	446	84 078	40 644	1 300 137	422 205	3 614	99 911
2014	11 580	458	87 299	40 971	1 292 221	430 687	3 244	93 269

1) Einschl. Auftrags- und Vertragsmaßnahmen. – 2) Zahl der Lehrer/-innen mit abgeschlossener Ausbildung, also mind. 2. Staatsexamen, aller Schularten und zwar unabhängig davon, ob sie diesen Beruf ausüben.– 3) Einige Volkshochschulen haben die Anzahl der Lehrer/-innen nicht gemeldet, somit teilweise unvollständige Angaben.



2. Teilnehmer/-innen an Prüfungen seit 1992 in Hessen

Jahr	Zu- sammen	davon									
		Hauptschul- abschluss	Realschul- abschluss/ Fachschul- reife u.ä.	Fachhoch- schulreife/ Fachober- schul- abschluss	Abitur / allg. Hochschul- reife	IHK / Handwerks- kammer Berufs- verbände	Prüfungen des Goethe- Instituts und andere Prüfungen ¹⁾	VHS - Prüfungen ausländ. Abschlüsse	Landes- einheitliche VHS- Prüfungen	Sonstige VHS- Prüfungen ohne VHS- Zertifikate	Zertifikate der telc GmbH ²⁾
1992	3 107	184	91	75	16	632	914	301	397	497	—
1995	2 797	326	124	37	—	402	496	588	270	554	—
2000	2 814	287	122	17	—	165	512	365	601	745	—
2005	5 940	199	142	45	7	116	1 493	566	581	1 648	1 143
2008	8 108	148	189	14	—	62	2 658	267	864	1 138	2 768
2009	13 451	152	179	21	—	67	6 483	155	416	3 396	2 582
2010	11 359	130	169	31	—	66	6 259	159	585	1 772	2 188
2011	11 939	125	107	31	—	115	6 637	291	453	2 108	2 072
2012	12 421	114	99	16	—	87	6 784	251	1 132	1 935	2 003
2013	12 337	142	77	—	—	93	7 074	223	1 496	1 244	1 988
2014	14 529	114	51	—	—	67	8 840	173	1 525	1 688	2 071



1) Einführung des "BAMF Deutsch-Test für Zuwanderer" im Jahr 2009.– 2) Bis 2006 WBT Weiterbildungs-Testsysteme GmbH, jetzt telc GmbH. Nachweis erst ab 2005.

3. Lehrpersonen, verfügbare Gelder, Kursveranstaltungen¹⁾ sowie Einzelveranstaltungen und Vortragsreihen 2014 nach Verwaltungsbezirken

Kreisfreie Stadt (St.) Landkreis Gemeinde	Anzahl der Volks- hoch- schulen	Leiter/-innen von Kursen, Lehrgängen, Arbeitskreisen usw.		Verfügbare Gelder in 1000 Euro	Kurse, Lehrgänge, Arbeitskreise			Einzelveranstaltungen und Vortragsreihen	
		Insgesamt	darunter Lehrer/ -innen ²⁾³⁾		Anzahl	Unterrichts- stunden	Teilnehmer/ -innen	Anzahl	Besucher/ -innen
Darmstadt, Wissenschaftsstadt	1	244	28	1 682	1 071	27 342	11 802	20	738
Frankfurt am Main, Stadt	1	1 000	—	17 374	4 727	172 037	54 499	96	1 813
Offenbach am Main, Stadt	1	363	9	3 093	1 031	37 519	11 456	201	2 774
Wiesbaden, Landeshauptstadt	1	919	16	8 882	3 157	129 605	42 524	278	5 924
Bergstraße	1	475	13	2 014	1 620	29 673	15 663	95	5 585
Darmstadt-Dieburg	1	451	—	2 053	1 109	38 268	10 525	64	1 250
Groß-Gerau	2	521	2	6 880	1 601	97 328	17 407	187	4 649
darunter Rüsselsheim	1	255	—	3 686	594	59 361	7 223	99	2 162
Hochtaunuskreis	2	834	23	3 148	2 005	49 213	16 648	62	1 729
dar. Bad Homburg v.d.H.	1	456	23	1 831	915	23 066	7 930	20	547
Main-Kinzig-Kreis	2	630	15	3 529	1 896	49 798	21 345	295	3 028
dar. Hanau, Brüder-Grimm-Stadt	1	316	—	1 837	1 021	28 711	10 710	50	869
Main-Taunus-Kreis	1	290	5	2 330	1 139	32 199	12 712	39	365
Odenwaldkreis	1	129	7	723	293	8 276	3 116	10	166
Offenbach	1	883	37	5 431	3 144	82 812	34 641	157	4 132
Rheingau-Taunus-Kreis	1	320	29	5 807	756	40 440	7 323	5	210
Wetteraukreis	1	68	12	1 225	976	25 008	8 835	75	624
Reg.-Bez. Darmstadt	17	7 127	196	64 171	24 525	819 518	268 496	1 584	32 987
Gießen	2	457	8	2 295	1 570	58 109	16 570	48	1 045
dar. Gießen, Universitätsstadt	1	214	8	1 178	778	36 084	8 866	36	843
Lahn-Dill-Kreis	2	351	44	2 226	1 268	39 415	13 440	73	706
darunter Wetzlar	1	196	38	1 237	704	23 705	7 410	9	217
Limburg-Weilburg	1	438	84	2 342	1 772	40 365	19 954	74	2 542
Marburg-Biedenkopf	2	686	19	2 559	1 857	46 700	22 097	149	3 648
dar. Marburg, Universitätsstadt	1	350	9	1 302	814	22 836	9 916	109	2 817
Vogelsbergkreis	1	231	8	906	633	14 209	6 168	29	341
Reg.-Bez. Gießen	8	2 163	163	10 328	7 100	198 798	78 229	373	8 282
Kassel, documenta-Stadt ⁴⁾	2	727	—	3 837	2 614	66 586	27 082	293	6 961
Fulda	2	530	12	2 950	3 273	75 629	22 494	653	27 074
darunter Fulda	1	102	12	714	474	9 879	4 841	186	3 014
Hersfeld-Rotenburg	1	150	4	731	568	10 329	5 419	40	1 059
Kassel ⁴⁾
Schwalm-Eder-Kreis	1	228	21	1 035	866	17 579	8 091	46	455
Waldeck-Frankenberg	1	337	44	1 215	884	15 945	8 445	185	14 139
Werra-Meißner-Kreis	1	318	18	3 032	1 141	87 837	12 431	70	2 312
Reg.-Bez. Kassel	8	2 290	99	12 800	9 346	273 905	83 962	1 287	52 000
Land H e s s e n	33	11 580	458	87 299	40 971	1 292 221	430 687	3 244	93 269

1) Einschl. Auftrags- und Vertragsmaßnahmen. – 2) Zahl der Lehrer/-innen mit abgeschlossener Ausbildung, also mind. 2. Staatsexamen, aller Schularten und zwar unabhängig davon, ob sie diesen Beruf ausüben. – 3) Einige Volkshochschulen haben die Anzahl der Lehrer/-innen nicht gemeldet, somit teilweise unvollständige Angaben. – 4) Angaben von Kassel, documenta-Stadt und Landkreis Kassel können nicht getrennt nachgewiesen werden.

4. Zuschüsse, Einnahmen und Ausgaben nach

Lfd. Nr.	Kreisfreie Stadt (Stadt) Landkreis Gemeinde	Zuschüsse			
		Insgesamt	davon durch		
			Gemeinden	Kreise	Land
1	Darmstadt, Wissenschaftsstadt	653	530	—	123
2	Frankfurt am Main, Stadt	9 105	8 530	—	575
3	Offenbach am Main, Stadt	1 206	1 108	—	98
4	Wiesbaden, Landeshauptstadt	2 282	2 056	—	227
5	Bergstraße	1 061	437	406	217
6	Darmstadt-Dieburg	1 018	14	768	236
7	Groß-Gerau	2 638	1 126	1 300	212
8	<i>darunter Rüsselsheim</i>	1 176	1 126	—	50
9	Hochtaunuskreis	771	340	242	190
10	<i>dar. Bad Homburg v.d.H.</i>	488	308	77	104
11	Main-Kinzig-Kreis	1 504	755	414	335
12	<i>dar. Hanau, Brüder-Grimm-Stadt</i>	829	755	—	74
13	Main-Taunus-Kreis	600	—	410	190
14	Odenwaldkreis	388	—	309	80
15	Offenbach	1 821	747	795	280
16	Rheingau-Taunus-Kreis	502	26	328	148
17	Wetteraukreis	244	—	—	244
18	Reg.-Bez. Darmstadt	23 793	15 668	4 971	3 155
19	Gießen	929	432	286	211
20	<i>dar. Gießen, Universitätsstadt</i>	497	432	—	65
21	Lahn-Dill-Kreis	713	325	180	209
22	<i>darunter Wetzlar</i>	377	325	10	42
23	Limburg-Weilburg	485	44	300	141
24	Marburg-Biedenkopf	1 412	619	593	200
25	<i>dar. Marburg, Universitätsstadt</i>	679	619	—	60
26	Vogelsbergkreis	362	—	273	88
27	Reg.-Bez. Gießen	3 901	1 420	1 631	849
28	Kassel, documenta-Stadt ⁴⁾	1 352	3	995	354
29	Fulda	956	340	437	179
30	<i>darunter Fulda</i>	394	340	—	54
31	Hersfeld-Rotenburg	408	—	307	101
32	Kassel ⁴⁾
33	Schwalm-Eder-Kreis	419	—	270	149
34	Waldeck-Frankenberg	665	3	532	130
35	Werra-Meißner-Kreis	495	33	378	83
36	Reg.-Bez. Kassel	4 295	380	2 918	997
37	Land H e s s e n	31 989	17 468	9 520	5 001

1) Angaben von Kassel, documenta-Stadt und Landkreis Kassel können nicht getrennt nachgewiesen werden.

Verwaltungsbezirken im Haushaltsjahr 2014 in 1000 Euro

Einnahmen		Ausgaben			Lfd. Nr.
Insgesamt	darunter	Insgesamt	davon		
	Teilnahme- gebühren		Personal- kosten	Sach- kosten	
1 029	837	5 978	4 417	1 560	1
8 269	5 535	1 682	1 427	255	2
1 887	874	3 685	2 651	1 035	3
6 600	3 675	1 237	971	266	4
953	925	2 955	2 229	726	5
1 035	697	2 014	1 605	409	6
4 242	1 292	1 838	1 396	442	7
2 510	266	1 035	889	146	8
2 377	2 259	7 314	5 383	1 931	9
1 343	1 328	1 881	1 620	261	10
2 025	1 570	18 370	12 626	5 744	11
1 008	994	17 374	11 827	5 547	12
1 730	1 050	2 333	1 576	757	13
335	207	1 116	990	127	14
3 610	2 752	1 512	1 266	246	15
5 305	712	1 187	951	236	16
981	909	2 053	1 842	211	17
40 378	23 294	53 272	39 329	13 943	18
1 366	1 195	6 128	4 721	1 407	19
681	551	3 837	2 914	923	20
1 513	1 108	3 838	3 014	824	21
860	704	3 124	2 463	662	22
1 857	1 565	1 302	1 089	214	23
1 147	1 116	4 349	3 714	636	24
623	621	1 257	1 106	151	25
544	458	905	823	83	26
6 427	5 442	16 523	13 359	3 163	27
2 485	2 090	1 591	1 184	407	28
1 994	1 002	3 125	2 323	802	29
320	265	1 836	1 260	576	30
323	287	696	586	111	31
.	32
616	478	2 236	1 580	657	33
550	460	1 176	918	258	34
2 537	359	8 261	5 877	2 384	35
8 505	4 676	17 086	12 467	4 618	36
55 310	33 412	86 881	65 156	21 725	37

5. Kursveranstaltungen¹⁾, Teilnehmer/-innen

Lfd. Nr.	Kreisfreie Stadt (St.) Landkreis Gemeinde	Kurse und Teilnehmer/-innen insgesamt		davon			
				Politik, Gesellschaft, Umwelt		Kultur, Gestalten	
		Kurse	Teilnehmer/ -innen	Kurse	Teilnehmer/ -innen	Kurse	Teilnehmer/ -innen
1	Darmstadt, Wissenschaftsstadt	1 071	11 802	91	1 458	110	1 172
2	Frankfurt am Main, Stadt	4 727	54 499	395	5 403	746	7 849
3	Offenbach am Main, Stadt	1 031	11 456	61	521	72	592
4	Wiesbaden, Landeshauptstadt	3 157	42 524	168	4 626	546	7 144
5	Bergstraße	1 620	15 663	92	835	165	1 484
6	Darmstadt-Dieburg	1 109	10 525	54	514	105	881
7	Groß-Gerau	1 601	17 407	40	486	156	1 386
8	<i>darunter Rüsselsheim</i>	594	7 223	1	9	38	323
9	Hochtaunuskreis	2 005	16 648	158	1 600	595	3 262
10	<i>dar. Bad Homburg v.d.H.</i>	915	7 930	73	644	189	1 672
11	Main-Kinzig-Kreis	1 896	21 345	108	2 600	291	2 650
12	<i>dar. Hanau, Brüder-Grimm-Stadt</i>	1 021	10 710	32	443	216	2 052
13	Main-Taunus-Kreis	1 139	12 712	61	751	100	1 082
14	Odenwaldkreis	293	3 116	12	189	18	242
15	Offenbach	3 144	34 641	130	1 538	439	4 085
16	Rheingau-Taunus-Kreis	756	7 323	42	320	71	519
17	Wetteraukreis	976	8 835	22	212	91	738
18	Reg.-Bez. Darmstadt	24 525	268 496	1 434	21 053	3 505	33 086
19	Gießen	1 570	16 570	75	773	197	2 109
20	<i>dar. Gießen, Universitätsstadt</i>	778	8 866	48	453	107	1 281
21	Lahn-Dill-Kreis	1 268	13 440	66	688	158	1 500
22	<i>darunter Wetzlar</i>	704	7 410	53	563	96	981
23	Limburg-Weilburg	1 772	19 954	70	827	167	1 527
24	Marburg-Biedenkopf	1 857	22 097	105	1 648	370	4 212
25	<i>dar. Marburg, Universitätsstadt</i>	814	9 916	29	307	166	1 886
26	Vogelsbergkreis	633	6 168	76	651	50	409
27	Reg.-Bez. Gießen	7 100	78 229	392	4 587	942	9 757
28	Kassel, documenta-Stadt ⁴⁾	2 614	27 082	175	2 542	494	4 504
29	Fulda	3 273	22 494	186	2 108	1 513	4 416
30	<i>darunter Fulda</i>	474	4 841	30	293	49	509
31	Hersfeld-Rotenburg	568	5 419	16	193	44	427
32	Kassel ⁴⁾
33	Schwalm-Eder-Kreis	866	8 091	86	899	157	1 469
34	Waldeck-Frankenberg	884	8 445	83	876	180	1 609
35	Werra-Meißner-Kreis	1 141	12 431	114	2 690	175	1 551
36	Reg.-Bez. Kassel	9 346	83 962	660	9 308	2 563	13 976
37	Land H e s s e n	40 971	430 687	2 486	34 948	7 010	56 819

1) Einschl. Auftrags- und Vertragsmaßnahmen.– 2) Angaben von Kassel, documenta-Stadt und Landkreis Kassel können nicht getrennt nachgewiesen werden.

nach Programmbereichen und Verwaltungsbezirken 2014

im Programmbereich								Lfd. Nr.
Gesundheit		Sprachen		Arbeit, Beruf		Grundbildung, Schulabschlüsse		
Kurse	Teilnehmer/ -innen	Kurse	Teilnehmer/ -innen	Kurse	Teilnehmer/ -innen	Kurse	Teilnehmer/ -innen	
285	3 133	473	5 105	104	818	8	116	1
906	10 447	1 861	23 554	666	5 757	153	1 489	2
229	2 476	494	6 540	159	1 055	16	272	3
965	12 188	1 132	11 380	336	7 100	10	86	4
759	8 629	386	3 291	217	1 411	1	13	5
305	3 539	380	3 502	110	1 037	155	1 052	6
425	4 557	684	6 863	266	3 861	30	254	7
75	704	320	3 123	160	3 064	—	—	8
498	5 509	614	5 415	131	822	9	40	9
221	2 177	389	3 169	41	255	2	13	10
359	4 430	811	8 559	286	2 664	41	442	11
192	2 181	455	4 926	99	784	27	324	12
174	2 009	655	7 894	139	908	10	68	13
126	1 513	62	607	62	452	13	113	14
1 249	16 321	838	8 767	431	2 864	57	1 066	15
225	2 119	242	1 924	121	1 965	55	476	16
246	2 828	416	3 723	200	1 326	1	8	17
6 751	79 698	9 048	97 124	3 228	32 040	559	5 495	18
446	4 875	688	7 343	146	1 292	18	178	19
183	2 185	341	4 011	84	790	15	146	20
384	4 669	480	4 938	157	1 362	23	283	21
155	1 831	290	3 045	97	854	13	136	22
871	10 953	455	5 097	189	1 404	20	146	23
715	8 961	496	5 829	116	1 088	55	359	24
186	2 590	354	4 523	61	495	18	115	25
260	2 843	154	1 404	83	769	10	92	26
2 676	32 301	2 273	24 611	691	5 915	126	1 058	27
898	10 454	810	8 104	235	1 449	2	29	28
757	9 107	519	4 762	174	1 758	124	343	29
132	1 750	219	1 942	29	235	15	112	30
230	2 675	135	946	135	1 068	8	110	31
.	32
239	2 544	280	2 515	100	603	4	61	33
235	2 589	228	2 015	151	1 240	7	116	34
363	3 921	192	1 709	190	1 700	107	860	35
2 722	31 290	2 164	20 051	985	7 818	252	1 519	36
12 149	143 289	13 485	141 786	4 904	45 773	937	8 072	37

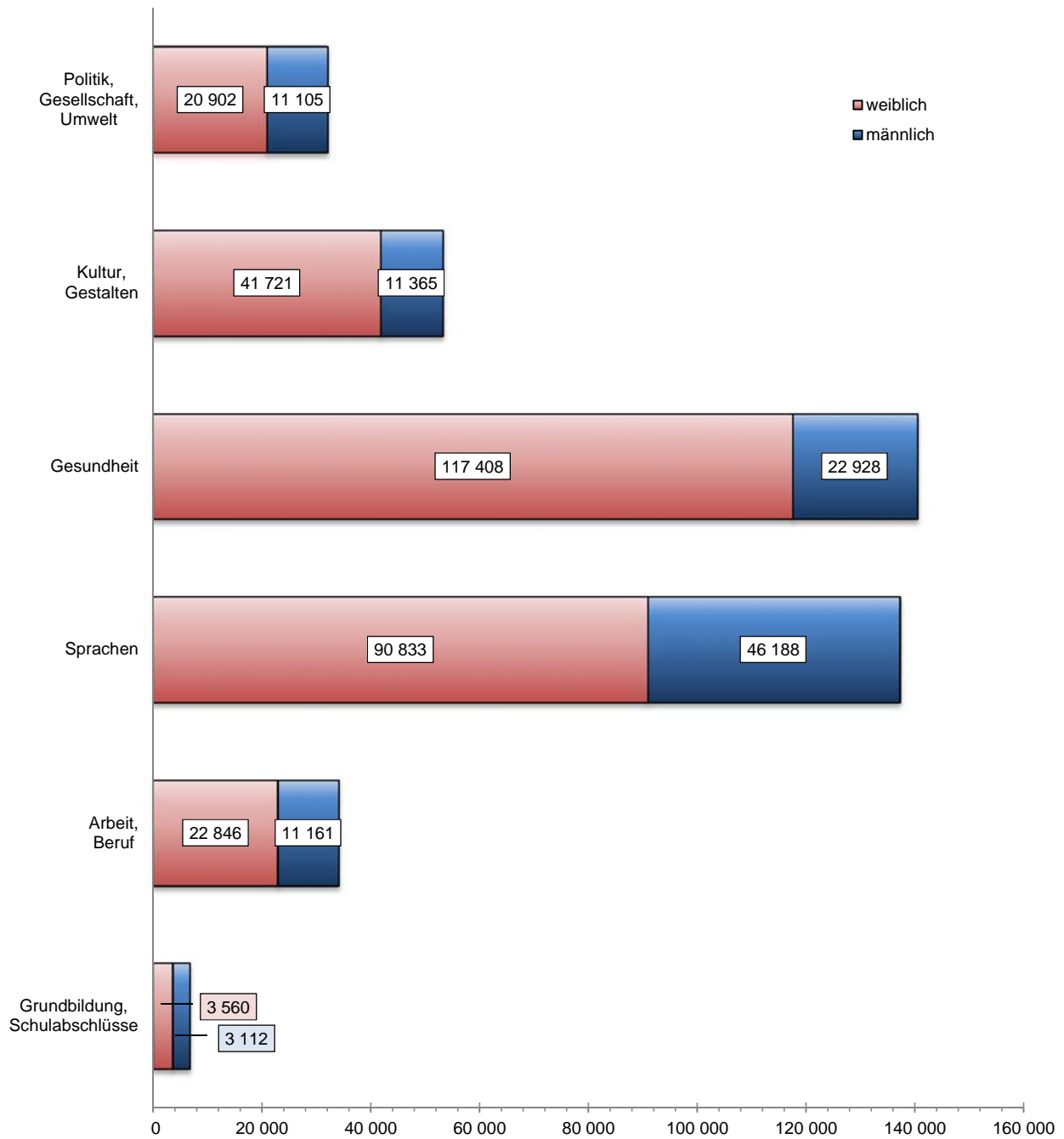
6. Bildungsurlaubsveranstaltungen an Volkshochschulen in Hessen 2014

Kreisfreie Stadt (St.) Landkreis Gemeinde	Anzahl der Teilnehmer/-innen	Anzahl der Veranstaltungen
Darmstadt, Wissenschaftsstadt		
Frankfurt am Main, Stadt	1 216	151
Offenbach am Main, Stadt	129	17
Wiesbaden, Landeshauptstadt	628	84
Bergstraße		
Darmstadt-Dieburg	177	17
Groß-Gerau	215	25
<i>darunter Rüsselsheim</i>	87	10
Hochtaunuskreis	51	7
<i>dar. Bad Homburg v.d.H.</i>	—	—
Main-Kinzig-Kreis	235	31
<i>dar. Hanau, Brüder-Grimm-Stadt</i>	160	23
Main-Taunus-Kreis	132	15
Odenwaldkreis	—	—
Offenbach	205	28
Rheingau-Taunus-Kreis	—	—
Wetteraukreis	—	—
Reg.-Bez. Darmstadt	2 988	375
Gießen	174	21
<i>dar. Gießen, Universitätsstadt</i>	85	12
Lahn-Dill-Kreis	114	11
<i>darunter Wetzlar</i>	114	11
Limburg-Weilburg	61	6
Marburg-Biedenkopf	185	17
<i>dar. Marburg, Universitätsstadt</i>	7	1
Vogelsbergkreis	33	4
Reg.-Bez. Gießen	567	59
Kassel, documenta-Stadt ⁴⁾	61	7
Fulda	30	4
<i>darunter Fulda</i>	—	—
Hersfeld-Rotenburg	89	12
Kassel ⁴⁾	.	.
Schwalm-Eder-Kreis	87	13
Waldeck-Frankenberg	—	—
Werra-Meißner-Kreis	11	1
Reg.-Bez. Kassel	278	37
Land Hessen	3 833	471

1) Angaben von Kassel, documenta-Stadt und Landkreis Kassel können nicht getrennt nachgewiesen werden.

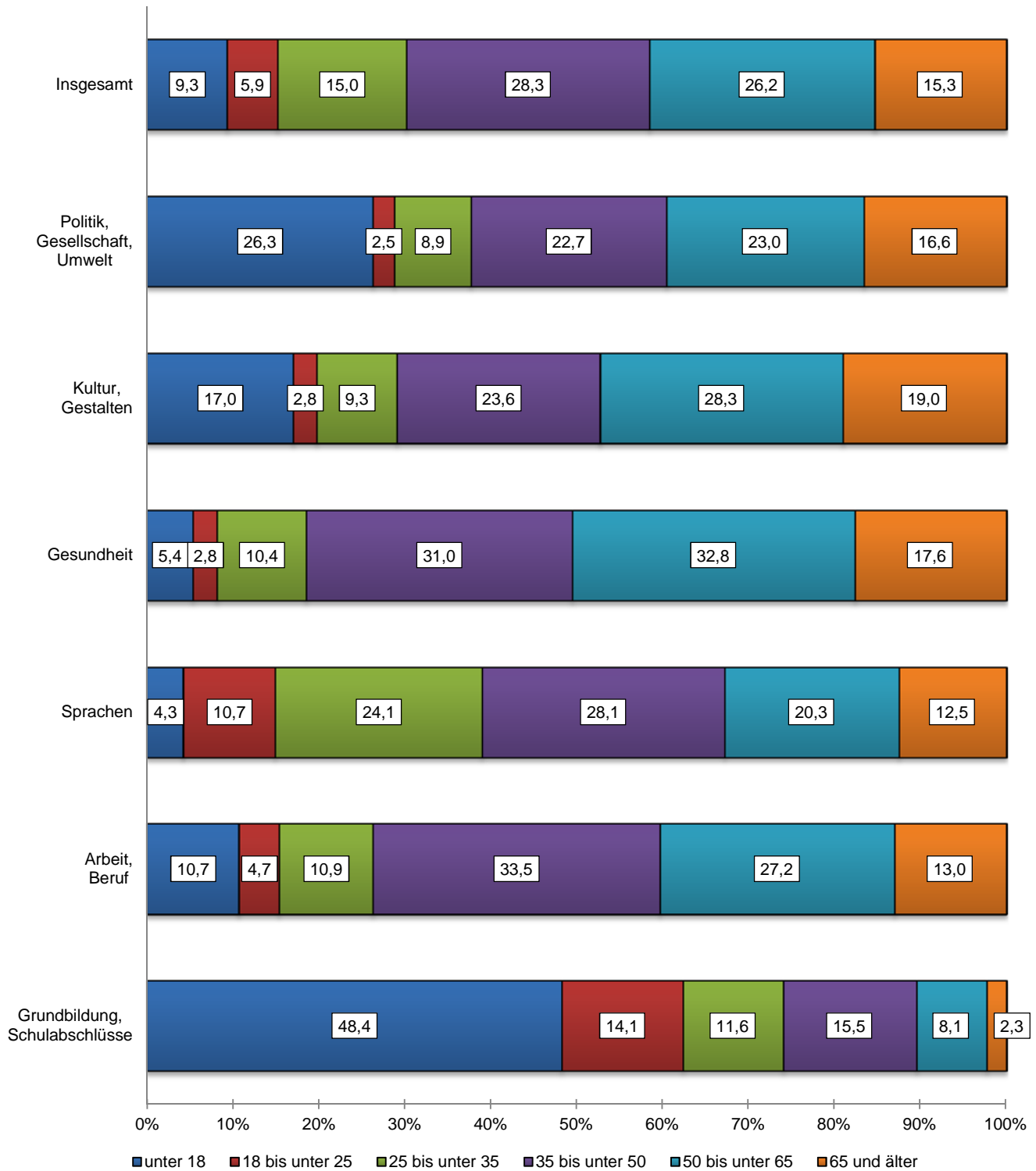
Belegung¹⁾ der Volkshochschulkurse in Hessen 2014 nach dem Geschlecht der Teilnehmenden in den einzelnen Programmbereichen

Insgesamt 403 129 Teilnehmer,
davon 105 859 weibliche und 297 270 männliche Teilnehmer



1) Datengrundlage: 403 129 von insgesamt 430 687 Teilnehmer/-innen = 93,6 %; vergl. Tab. 3

Belegung¹⁾ der Volkshochschulkurse in Hessen 2014 nach dem Alter der Teilnehmenden in den einzelnen Programmbereichen



1) Datengrundlage: 325 660 von 430 687 Teilnehmer/-innen = 75,6 %; vergl. Tab. 3