




# Statistische Berichte



Kennziffer: A IV 9 - j /2009

2., aktualisierte Auflage Mai 2016

## Die Diagnosen der stationär behandelten Patienten/Patientinnen in Hessen 2009

# Hessisches Statistisches Landesamt, Wiesbaden

2., aktualisierte Auflage, Mai 2016

Zur besseren Übersichtlichkeit werden in den Tabellen A1 bis A5 und B1 bis B4 die "Schlüsselnummern für besondere Zwecke" (U00-U99) gesondert ausgewiesen.

## Impressum

Dienstgebäude: Rheinstraße 35/37, 65185 Wiesbaden

Briefadresse: 65175 Wiesbaden

## Ihre Ansprechpartner für Fragen und Anregungen zu diesem Bericht

Markus Seese 0611 3802-207

Carsten Beck 0611 3802-262

E-Mail [gesundheitswesen@statistik.hessen.de](mailto:gesundheitswesen@statistik.hessen.de)

Telefax 0611 3802-297

Internet <http://www.statistik-hessen.de>

## Copyright

© Hessisches Statistisches Landesamt, Wiesbaden, 2016

Vervielfältigung und Verbreitung, auch auszugsweise, mit Quellenangabe gestattet.

## Allgemeine Geschäftsbedingungen

Die Allgemeinen Geschäftsbedingungen sind unter

<http://www.statistik-hessen.de> "AGB"

abrufbar.

## Zeichenerklärungen

- = genau Null (nichts vorhanden) bzw. keine Veränderung eingetreten
- 0 = Zahlenwert ungleich Null, Betrag jedoch kleiner als die Hälfte von 1 in der letzten besetzten Stelle
- . = Zahlenwert unbekannt oder geheim zu halten
- ... = Zahlenwert lag bei Redaktionsschluss noch nicht vor
- () = Aussagewert eingeschränkt, da der Zahlenwert statistisch unsicher ist
- / = keine Angabe, da Zahlenwert nicht sicher genug
- x = Tabellenfeld gesperrt, weil Aussage nicht sinnvoll  
(oder bei Veränderungsraten ist die Ausgangszahl kleiner als 100)
- D = Durchschnitt
- s = geschätzte Zahl
- p = vorläufige Zahl
- r = berichtigte Zahl

Aus Gründen der Übersichtlichkeit sind nur negative Veränderungsraten und Salden mit einem Vorzeichen versehen. Positive Veränderungsraten und Salden sind ohne Vorzeichen.

Im Allgemeinen ist ohne Rücksicht auf die Endsumme auf- bzw. abgerundet worden.

Das Ergebnis der Summierung der Einzelzahlen kann deshalb geringfügig von der Endsumme abweichen.

## Inhalt

	Seite
<b>Vorbemerkungen</b>	2
<b>Grafiken</b>	
Aus dem Krankenhaus entlassene oder verstorbene Patienten/Patientinnen 2009 nach ausgewählten Diagnosen und Geschlecht	6
Aus dem Krankenhaus entlassene oder verstorbene Patienten/Patientinnen 2009 nach Geschlecht und Altersgruppen	6
Aus der Vorsorge- oder Rehabilitationseinrichtung entlassene oder verstorbene Patienten/Patientinnen 2009 nach ausgewählten Diagnosen und Geschlecht	7
Aus der Vorsorge- oder Rehabilitationseinrichtung entlassene oder verstorbene Patienten/Patientinnen 2009 nach Geschlecht und Altersgruppen	7
<b>Tabellen</b>	
<b>A. Krankenhäuser</b>	
1. Aus dem Krankenhaus entlassene oder verstorbene vollstationäre Patienten/Patientinnen 2005 bis 2009 nach Diagnosen	9
2. Aus dem Krankenhaus entlassene oder verstorbene vollstationäre Patienten/Patientinnen sowie deren Verweildauer 2009 nach Diagnosen	11
3. Aus dem Krankenhaus entlassene oder verstorbene vollstationäre Patienten/Patientinnen 2009 nach Diagnosen und Altersgruppen	13
4. Durchschnittliche Verweildauer der aus dem Krankenhaus entlassenen oder verstorbenen vollstationären Patienten/Patientinnen 2009 nach Diagnosen und Altersgruppen	19
5. Aus dem Krankenhaus entlassene oder verstorbene Stundenfälle 2009 nach Diagnosen und Altersgruppen	21
6. Aus dem Krankenhaus entlassene oder verstorbene vollstationäre Patienten/Patientinnen 2009 nach Fachabteilungen und Diagnosen	23
7. Durchschnittliche Verweildauer der aus dem Krankenhaus entlassenen oder verstorbenen vollstationären Patienten/Patientinnen 2009 nach Fachabteilungen und Diagnosen	29
8. Aus dem Krankenhaus entlassene oder verstorbene Stundenfälle 2009 nach Fachabteilungen und Diagnosen	31
9. Einzugsgebiete der Krankenhäuser 2009 nach Wohnsitz der Patienten/Patientinnen	33
<b>B. Vorsorge- und Rehabilitationseinrichtungen mit mehr als 100 Betten</b>	
1. Aus der Vorsorge- oder Rehabilitationseinrichtung entlassene oder verstorbene vollstationäre Patienten/Patientinnen Patienten/Patientinnen 2006 bis 2009 nach Diagnosen	35
2. Aus der Vorsorge- oder Rehabilitationseinrichtung entlassene oder verstorbene vollstationäre Patienten/Patientinnen sowie deren Verweildauer 2009 nach Diagnosen	37
3. Aus der Vorsorge- oder Rehabilitationseinrichtung entlassene oder verstorbene vollstationäre Patienten/Patientinnen Patienten/Patientinnen 2009 nach Diagnosen und Altersgruppen	39
4. Durchschnittliche Verweildauer der aus der Vorsorge- oder Rehabilitationseinrichtung entlassenen oder verstorbenen vollstationären Patienten/Patientinnen 2009 nach Diagnosen und Altersgruppen	45
5. Aus der Vorsorge- oder Rehabilitationseinrichtung entlassene oder verstorbene vollstationäre Patienten/Patientinnen 2009 nach Fachabteilungen und Diagnosen	47
6. Durchschnittliche Verweildauer der aus der Vorsorge- oder Rehabilitationseinrichtung entlassenen oder verstorbenen vollstationären Patienten/Patientinnen 2009 nach Fachabteilungen und Diagnosen	53
7. Einzugsgebiete der Vorsorge- und Rehabilitationseinrichtungen 2009 nach Wohnsitz der Patienten/Patientinnen	55

## Vorbemerkungen

1993 wurden erstmals für alle aus dem Krankenhaus entlassenen oder verstorbenen vollstationär behandelten Patienten/Patientinnen Diagnosedaten erhoben. Ab 2003 wurden diese Angaben erstmals auch bei Vorsorge- und Rehabilitationseinrichtungen erfragt, sofern sie mehr als 100 Betten aufweisen. Rechtsgrundlage für die Erhebung der Diagnosen im Rahmen der Krankenhausstatistik ist die Verordnung über die Bundesstatistik für Krankenhäuser (Krankenhausstatistik-Verordnung – KHStatV) vom 10.4.1990 (BGBl. I S. 730), zuletzt geändert durch Artikel 4b des Gesetzes vom 17.03.2009 (BGBl. I S. 534) in Verbindung mit dem Bundesstatistikgesetz (BStatG) vom 22.1.1987 (BGBl. I S. 462, 565), zuletzt geändert durch Artikel 3 des Gesetzes vom 7.9.2007 (BGBl. I S. 2246).

Die Diagnosestatistik ist eine jährliche Erhebung der entlassenen oder verstorbenen vollstationär behandelten Patienten/Patientinnen mit Informationen über deren Geschlecht, Geburtsmonat und -jahr, die Wohngemeinde, das Zu- und Abgangsdatum, der zum Zeitpunkt der Entlassung bekannten Hauptdiagnose, der Angabe, ob im Zusammenhang mit der Hauptdiagnose operiert wurde und der Fachabteilung mit der längsten Verweildauer des jeweiligen Patienten/der jeweiligen Patientin.

Nicht berücksichtigt werden vor-, nach- und teilstationär oder ambulant behandelte Patienten/Patientinnen, Begleitpersonen sowie die Patienten/Patientinnen in Vorsorge- und Rehabilitationseinrichtungen deren Bettenkapazität unter 100 Betten liegt.

Die Darstellung der Diagnosen der Krankenhauspatienten/-patientinnen erfolgt ab dem Berichtsjahr 2000 nach der Zehnten Revision der „Internationalen Statistischen Klassifikation der Krankheiten und verwandter Gesundheitsprobleme“ (ICD-10). Die ICD-10 hat die bis dahin gültige ICD/9 von 1979 abgelöst. Aus den ehemals 17 Hauptgruppen wurden 20 Kapitel. Die Zahlen ab dem Berichtsjahr 2000 sind somit nur sehr eingeschränkt mit denen der Vorjahre vergleichbar.

Der vorliegende Bericht enthält im Teil A ausgewählte Daten der vollstationär behandelten Patienten/Patientinnen in Krankenhäusern und im Teil B ausgewählte Daten der vollstationär behandelten Patienten/Patientinnen in Vorsorge- und Rehabilitationseinrichtungen mit mehr als 100 Betten.

## Definitionen ausgewählter Begriffe

### Krankenhaus

Krankenhäuser im Sinne dieser Erhebung sind Krankenhäuser nach § 2 Nr. 1 des Krankenhausfinanzierungsgesetzes (KHG) einschließlich der in den §§ 3 und 5 des KHG genannten Krankenhäuser, soweit sie zu den Krankenhäusern nach § 107 Abs. 1 Sozialgesetzbuch V. Buch (SGB V) gehören. Diese sind Krankenhäuser die,

- der Krankenhausbehandlung oder Geburtshilfe dienen,
- fachlich-medizinisch unter ständiger ärztlicher Leitung stehen, über ausreichende, ihrem Versorgungsauftrag entsprechende diagnostische und therapeutische Möglichkeiten verfügen und nach wissenschaftlich anerkannten Methoden arbeiten,
- mit Hilfe von jederzeit verfügbarem ärztlichen, Pflege-, Funktions- und medizinisch-technischem Personal darauf eingerichtet sind, vorwiegend durch ärztliche und pflegerische Hilfeleistung Krankheiten der Patienten/Patientinnen zu erkennen, zu heilen, ihre Verschlimmerung zu verhüten, Krankheitsbeschwerden zu lindern oder Geburtshilfe zu leisten,

und in denen

- die Patienten/Patientinnen untergebracht und gepflegt werden können.

## **Vorsorge- oder Rehabilitationseinrichtungen**

Hierunter fallen die Krankenhäuser nach § 2 Nr. 1 des Krankenhausfinanzierungsgesetzes (KHG) einschließlich der in den §§ 3 und 5 des KHG genannten Krankenhäuser und Einrichtungen, soweit sie zu den Vorsorge- oder Rehabilitationseinrichtungen nach § 107 Abs. 2 Sozialgesetzbuch V. Buch (SGB V) zählen. Danach sind Vorsorge- oder Rehabilitationseinrichtungen Einrichtungen, die

- der stationären Behandlung der Patienten/Patientinnen dienen, um
  - ♦ eine Schwächung der Gesundheit, die in absehbarer Zeit voraussichtlich zu einer Krankheit führen würde, zu beseitigen oder einer Gefährdung der gesundheitlichen Entwicklung eines Kindes entgegenzuwirken (Vorsorge) oder
  - ♦ eine Krankheit zu heilen, ihre Verschlimmerung zu verhüten oder Krankheitsbeschwerden zu lindern oder im Anschluss an Krankenhausbehandlung den dabei erzielten Behandlungserfolg zu sichern oder zu festigen, auch mit dem Ziel, einer drohenden Behinderung oder Pflegebedürftigkeit vorzubeugen, sie nach Eintritt zu beseitigen, zu bessern oder eine Verschlimmerung zu verhüten (Rehabilitation), wobei Leistungen der aktivierenden Pflege nicht von den Krankenkassen übernommen werden dürfen,
- fachlich-medizinisch unter ständiger ärztlicher Verantwortung und unter Mitwirkung von besonders geschultem Personal darauf eingerichtet sind, den Gesundheitszustand der Patienten/Patientinnen nach einem ärztlichen Behandlungsplan vorwiegend durch Anwendung von Heilmitteln einschließlich Krankengymnastik, Bewegungstherapie, Sprachtherapie oder Arbeits- und Beschäftigungstherapie, ferner durch andere geeignete Hilfen, auch durch geistige und seelische Einwirkungen, zu verbessern und den Patienten/Patientinnen bei der Entwicklung eigener Abwehr- und Heilungskräfte zu helfen,

und in denen

- die Patienten/Patientinnen untergebracht und gepflegt werden können.

Maßgeblich für die statistische Erfassung einer Einrichtung ist die Wirtschaftseinheit. Hierunter wird jede organisatorische Einheit verstanden, die unter einheitlicher Verwaltung steht und für die auf Grundlage der kaufmännischen Buchführung ein Jahresabschluss erstellt wird. Eine Einrichtung als Einheit kann mehrere selbstständig geleitete Fachabteilungen oder Fachkliniken umfassen, wie z. B. bei Universitätskliniken.

## **Vollstationär behandelte Patienten/Patientinnen**

Erfasst wird die ununterbrochene vollstationäre Behandlung im Krankenhaus/in der Vorsorge- und Rehabilitationseinrichtung, unabhängig von der Zahl der dabei durchlaufenen Fachabteilungen. Bei mehrfach im Jahr vollstationär behandelten Patienten/Patientinnen wird für jeden Aufenthalt ein vollständiger Datensatz erstellt. Für Patienten/Patientinnen, die für einen oder mehrere Tage beurlaubt werden ist nur ein Fall ausgewiesen. Dies gilt auch, wenn eine Fallzusammenführung gemäß dem DRG-Fallpauschalensystem (Wiederaufnahme wegen Komplikationen oder Rückverlegung in dasselbe Krankenhaus) durchgeführt wurde. Verstirbt ein stationär behandelter Patient/Patientin während des Aufenthalts im Krankenhaus/in der Vorsorge- und Rehabilitationseinrichtung, wird dies als Sterbefall berücksichtigt. Auch für Patienten/Patientinnen, die in das Krankenhaus aufgenommen und noch am gleichen Tag wieder entlassen bzw. in ein anderes Krankenhaus verlegt werden (sog. Stundenfälle) sind Diagnosesangaben gemacht worden.

## **Alter der Patienten/Patientinnen**

Als Alter wird das am Aufnahmetag erreichte Alter herangezogen. Dieses ergibt sich aus der Angabe des Geburtsdatums und des Zugangsdatums.

## **Stundenfälle innerhalb eines Tages in Krankenhäusern**

Patienten/Patientinnen, die in ein Krankenhaus aufgenommen und noch am gleichen Tag wieder entlassen bzw. in ein anderes Krankenhaus verlegt werden, sowie Patienten/Patientinnen, die am Aufnahmetag verstorben sind. Die Stundenfälle bleiben bei der Berechnung der durchschnittlichen Verweildauer unberücksichtigt.

## Hauptdiagnose

Das ist gemäß der Deutschen Kodierrichtlinien die nach Analyse festgestellte Diagnose, die hauptsächlich für die Veranlassung des stationären Aufenthaltes des Patienten/der Patientin verantwortlich ist.

Die Hauptdiagnose wird entsprechend der „Internationalen Statistischen Klassifikation der Krankheiten und verwandter Gesundheitsprobleme 10. Revision 2007 GM (German Modification)“ verschlüsselt. Die Hauptdiagnose wird grundsätzlich, bis auf die in der ICD-10-GM-Ausgabe 2007 vorgesehenen Ausnahmen, vierstellig angegeben. Nichtkranke Zustände werden nach dem Kapitel XXI „Faktoren, die den Gesundheitszustand beeinflussen und zur Inanspruchnahme des Gesundheitswesens führen“ verschlüsselt. Hierzu zählen z. B. Krankenhausaufnahmen von Personen, die wegen Vorsorgemaßnahmen (Impfungen, Schwangerschaftsüberwachung u. a.), der Abklärung von Verdachtsfällen oder als Organspender behandelt werden. Ab dem Berichtsjahr 2004 werden auch die gesunden lebend Geborenen (Z38) in der Diagnosestatistik erfasst.

Das Kapitel XX „Äußere Ursachen von Morbidität und Mortalität“ bleibt unberücksichtigt, da bei Verletzungen und Vergiftungen die Art der Verletzung bzw. Vergiftung bereits nach dem Kapitel XIX „Verletzungen, Vergiftungen und bestimmte andere Folgen äußerer Ursachen“ verschlüsselt ist.

## Verweildauer

Als Verweildauer wird die durchschnittliche Verweildauer aller im Berichtsjahr aus stationärer Behandlung entlassenen Patienten/Patientinnen (ohne Stundenfälle) errechnet. Die Verweildauer der einzelnen Patienten/Patientinnen ergibt sich aus der Differenz zwischen den beiden Angaben Zugangsdatum in die Einrichtung und Abgangsdatum aus der Einrichtung. Die durchschnittliche Verweildauer gibt die Zahl der Tage an, die die Patienten/Patientinnen durchschnittlich in stationärer Behandlung verbringen.

## Fachabteilung mit der längsten Verweildauer

Hier ist jene Fachabteilung angegeben, in welcher der Patient/die Patientin während der vollstationären Behandlung am längsten gelegen hat. Maßgeblich für die Zuordnung ist die Dauer des Aufenthaltes und nicht der Schwerpunkt der erbrachten medizinischen Leistungen.

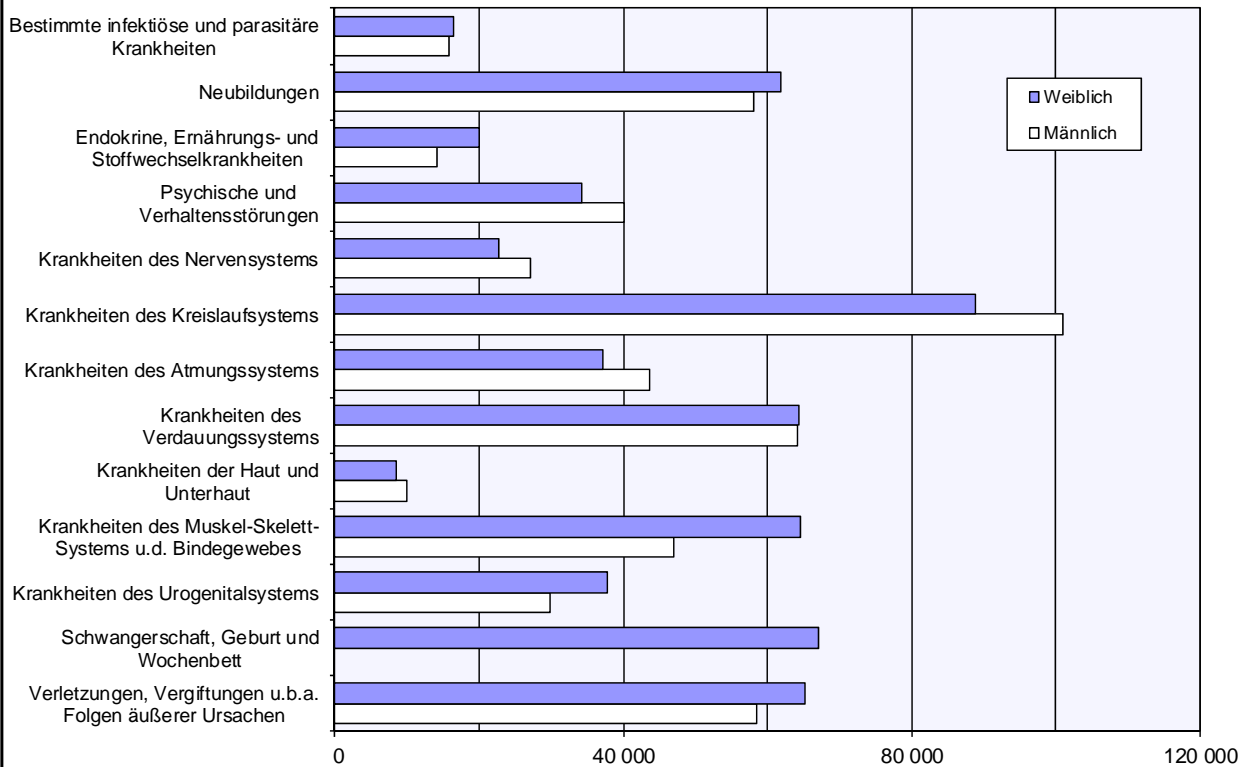
Fachabteilungen sind abgegrenzte, von Ärzten/Ärztinnen ständig verantwortlich geleitete Abteilungen mit besonderen Behandlungseinrichtungen. Die Zuordnung der Fachabteilungen erfolgt in einer nach Organisationseinheiten gegliederten Einrichtung nach der Gebiets- bzw. Schwerpunktbezeichnung des leitenden Arztes/der leitenden Ärztin.

## Hinweis

Durch unterschiedliche Versionen der ICD-10 (im Berichtsjahr 2001 Version SGB V 2.0, in 2004 ICD-10-GM-Ausgabe 2004, in 2005 ICD-10-GM-Ausgabe 2005 usw.) kann es zu Schwankungen der Fallzahlen in den einzelnen ICD-Kapiteln kommen. Die einzelnen ICD-Versionen können unter [www.dimdi.de](http://www.dimdi.de) eingesehen werden.

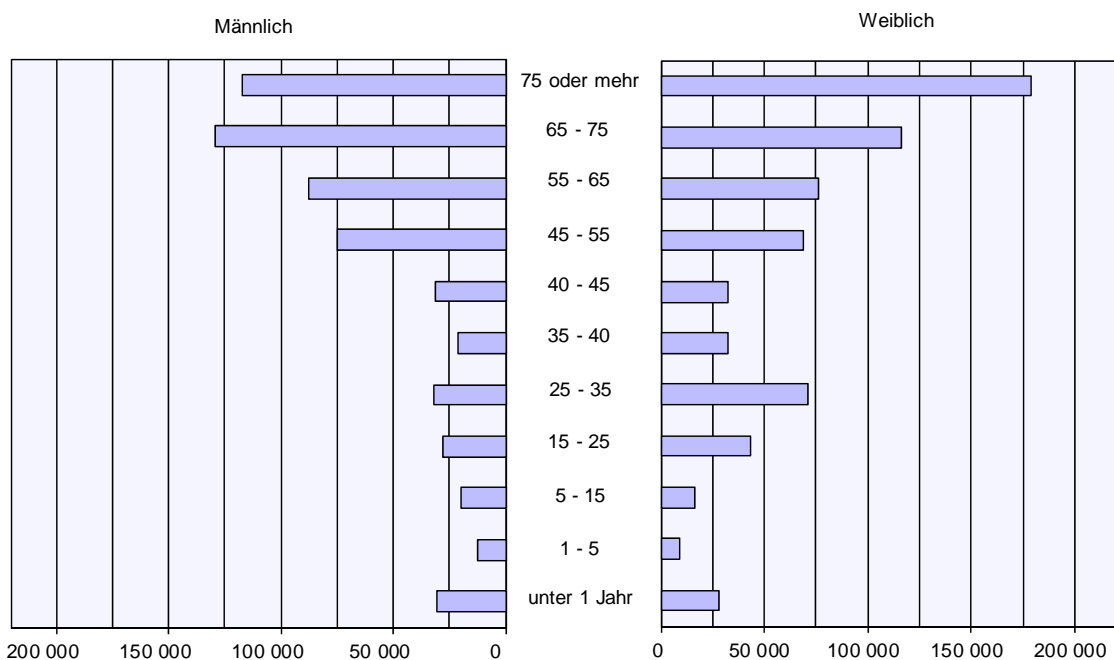
## **Grafiken**

### Aus dem Krankenhaus entlassene oder verstorbene Patienten/Patientinnen 2009 nach ausgewählten Diagnosen und Geschlecht



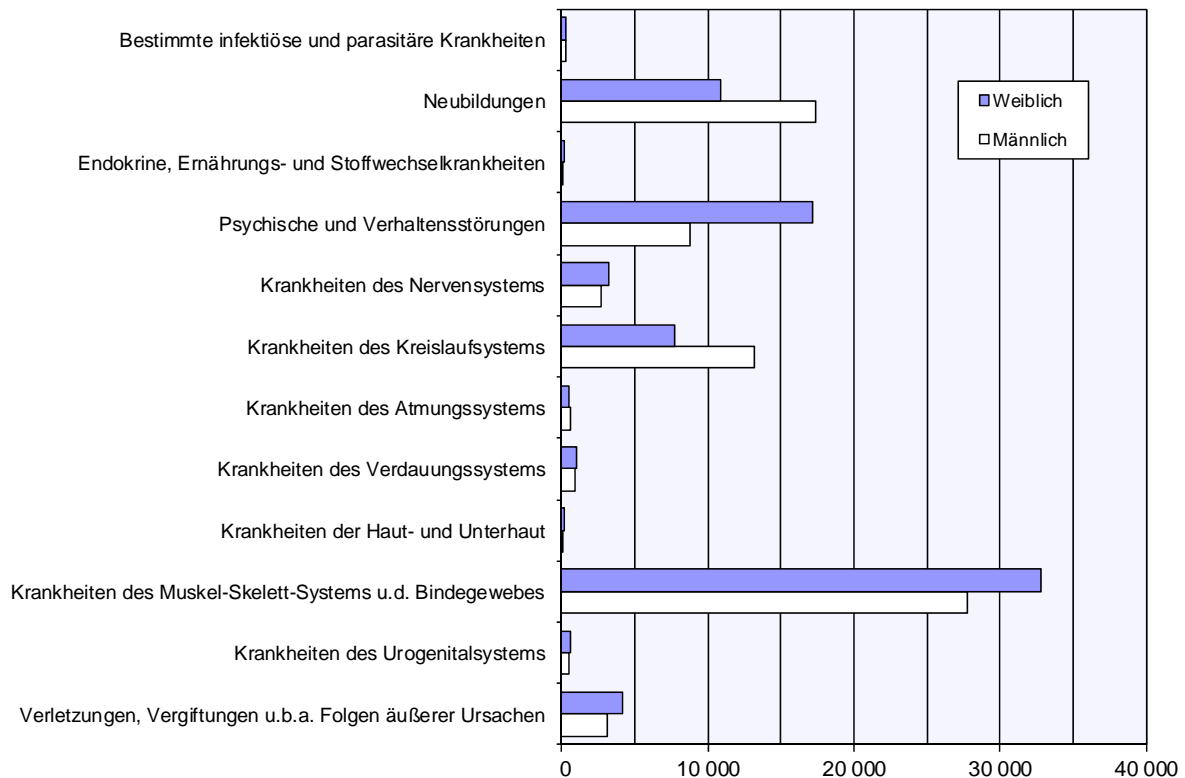
### Aus dem Krankenhaus entlassene oder verstorbene Patienten/Patientinnen 2009 nach Geschlecht und Altersgruppen

Entlassene oder verstorbene Patienten/Patientinnen  
davon im Alter von ...  
bis unter ... Jahren

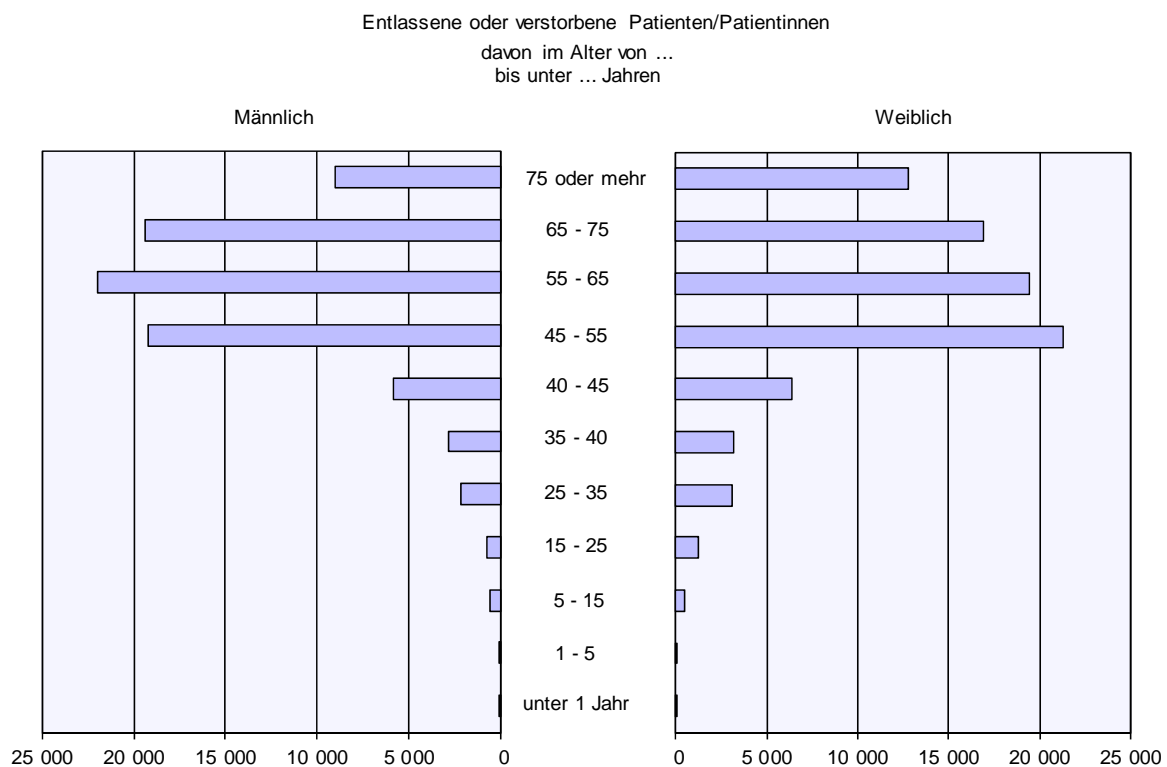




### Aus der Vorsorge- oder Rehabilitationseinrichtung entlassene oder verstorbene Patienten/Patientinnen 2009 nach ausgewählten Diagnosen und Geschlecht



### Aus der Vorsorge- oder Rehabilitationseinrichtung entlassene oder verstorbene Patienten/Patientinnen 2009 nach Geschlecht und Altersgruppen



## **A. Krankenhäuser**

**1. Aus dem Krankenhaus entlassene oder verstorbene vollstationäre Patienten/Patientinnen 2005 bis 2009 nach Diagnosen**

**a) Anzahl**

ICD-10	Hauptdiagnose	Entlassene oder verstorbene Patienten/Patientinnen <sup>1)</sup>				
		2005 <sup>2)</sup>	2006 <sup>2)</sup>	2007 <sup>2)</sup>	2008	2009 <sup>2)</sup>
A00–B99	Bestimmte infektiöse und parasitäre Krankheiten	27 966	31 138	32 266	32 065	32 356
C00–D48	Neubildungen	114 511	118 389	120 294	120 763	119 751
D50–D90	Krankheiten des Blutes und der blutbildenden Organe sowie bestimmte Störungen mit Beteiligung des Immunsystems	7 811	8 082	7 904	8 582	8 776
E00–E90	Endokrine, Ernährungs- und Stoffwechselkrankheiten	32 090	33 394	32 971	33 417	34 288
F00–F99	Psychische und Verhaltensstörungen	67 803	68 807	69 273	71 939	74 335
G00–G99	Krankheiten des Nervensystems	47 025	46 335	46 942	48 296	49 876
H00–H59	Krankheiten des Auges und der Augenanhangsgebilde	18 561	18 652	18 689	19 073	19 333
H60–H95	Krankheiten des Ohres und des Warzenfortsatzes	10 619	11 352	10 771	10 840	10 925
I00–I99	Krankheiten des Kreislaufsystems	180 604	178 275	179 557	183 105	189 662
J00–J99	Krankheiten des Atmungssystems	72 492	71 980	75 335	73 874	80 807
K00–K93	Krankheiten des Verdauungssystems	119 586	120 908	121 539	125 533	128 507
L00–L99	Krankheiten der Haut und der Unterhaut	16 009	16 359	16 290	17 214	18 412
M00–M99	Krankheiten des Muskel-Skelett-Systems und des Bindegewebes	93 346	97 398	102 887	107 841	111 595
N00–N99	Krankheiten des Urogenitalsystems	61 712	62 876	64 800	65 428	67 635
O00–O99	Schwangerschaft, Geburt und Wochenbett	70 817	68 540	69 098	67 840	67 032
P00–P96	Bestimmte Zustände, die ihren Ursprung in der Perinatalperiode haben	10 725	10 628	10 855	11 850	11 078
Q00–Q99	Angeborene Fehlbildungen, Deformitäten und Chromosomenanomalien	6 673	6 374	6 449	6 879	7 015
R00–R99	Symptome und abnorme klinische und Laborbefunde, die andernorts nicht klassifiziert sind	44 996	49 036	51 369	53 348	56 102
S00–T98	Verletzungen, Vergiftungen und bestimmte andere Folgen äußerer Ursachen	110 291	114 472	111 951	117 106	123 587
<b>A00–T98</b>	<b>Z u s a m m e n</b>	<b>1 113 637</b>	<b>1 132 995</b>	<b>1 149 240</b>	<b>1 174 993</b>	<b>1 211 072</b>
Z00–Z99 <sup>3)</sup>	Faktoren, die den Gesundheitszustand beeinflussen und zur Beanspruchung des Gesundheitswesens führen	49 585	47 682	46 730	44 632	44 490
U00–U99	Schlüsselnummern für besondere Zwecke	—	—	—	1	4
	Ohne Diagnoseangaben	905	104	171	40	242
	<b>I n s g e s a m t</b>	<b>1 164 127</b>	<b>1 180 781</b>	<b>1 196 141</b>	<b>1 219 666</b>	<b>1 255 808</b>

1) Ohne Stundenfälle. — 2) Einschl. Fälle mit unklarer Geschlechtszuweisung. — 3) 2005 inkl. 38 563 gesunde lebend Geborene (Z38), 2006 inkl. 38 158 gesunde lebend Geborene, 2007 inkl. 38 286 gesunde lebend Geborene, 2008 inkl. 36 494 gesunde lebend Geborene, 2009 inkl. 35 459 gesunde lebend Geborene.

**1. Aus dem Krankenhaus entlassene oder verstorbene vollstationäre Patienten/Patientinnen 2005 bis 2009 nach Diagnosen**

**b) Verweildauer in Tagen**

ICD-10	Hauptdiagnose	Entlassene oder verstorbene Patienten/Patientinnen <sup>1)</sup>				
		2005 <sup>2)</sup>	2006 <sup>2)</sup>	2007 <sup>2)</sup>	2008	2009 <sup>2)</sup>
A00–B99	Bestimmte infektiöse und parasitäre Krankheiten	8,2	8,1	8,2	8,1	8,0
C00–D48	Neubildungen	8,9	8,8	8,6	8,6	8,6
D50–D90	Krankheiten des Blutes und der blutbildenden Organe sowie bestimmte Störungen mit Beteiligung des Immunsystems	8,1	7,8	7,6	7,4	7,2
E00–E90	Endokrine, Ernährungs- und Stoffwechselkrankheiten	8,9	8,8	8,7	8,4	8,0
F00–F99	Psychische und Verhaltensstörungen	21,9	21,8	21,6	21,3	21,6
G00–G99	Krankheiten des Nervensystems	8,0	8,2	8,0	8,1	8,1
H00–H59	Krankheiten des Auges und der Augenanhangsgebilde	4,2	4,1	4,0	3,9	3,9
H60–H95	Krankheiten des Ohres und des Warzenfortsatzes	7,5	7,8	5,7	5,5	5,2
I00–I99	Krankheiten des Kreislaufsystems	8,7	8,8	8,8	8,7	8,6
J00–J99	Krankheiten des Atmungssystems	7,7	7,4	7,5	7,4	7,4
K00–K93	Krankheiten des Verdauungssystems	7,2	7,1	6,9	6,8	6,6
L00–L99	Krankheiten der Haut und der Unterhaut	9,4	8,8	8,6	8,0	8,2
M00–M99	Krankheiten des Muskel-Skelett-Systems und des Bindegewebes	9,6	9,3	9,1	8,8	8,7
N00–N99	Krankheiten des Urogenitalsystems	6,2	6,1	6,1	6,0	5,9
O00–O99	Schwangerschaft, Geburt und Wochenbett	5,0	4,9	4,8	4,8	4,7
P00–P96	Bestimmte Zustände, die ihren Ursprung in der Perinatalperiode haben	11,7	11,5	11,4	10,5	11,0
Q00–Q99	Angeborene Fehlbildungen, Deformitäten und Chromosomenanomalien	6,9	6,5	6,1	5,8	5,9
R00–R99	Symptome und abnorme klinische und Laborbefunde, die andernorts nicht klassifiziert sind	6,0	5,8	6,0	5,8	5,7
S00–T98	Verletzungen, Vergiftungen und bestimmte andere Folgen äußerer Ursachen	9,1	8,9	8,9	8,8	8,5
<b>A00–T98</b>	<b>Z u s a m m e n</b>	8,8	8,7	8,6	8,5	8,4
Z00–Z99 <sup>3)</sup>	Faktoren, die den Gesundheitszustand beeinflussen und zur Beanspruchung des Gesundheitswesens führen	4,0	3,9	3,8	3,7	4,2
U00–U99	Schlüsselnummern für besondere Zwecke	—	—	—	38,0	27,3
	Ohne Diagnoseangaben	8,8	8,6	16,1	29,5	6,5
	<b>I n s g e s a m t</b>	8,6	8,5	8,4	8,3	8,3

1) Ohne Stundenfälle. — 2) Einschl. Fälle mit unklarer Geschlechtszuweisung. — 3) 2005 inkl. 38 563 gesunde lebend Geborene (Z38), 2006 inkl. 38 158 gesunde lebend Geborene, 2007 inkl. 38 286 gesunde lebend Geborene, 2008 inkl. 36 494 gesunde lebend Geborene, 2009 inkl. 35 459 gesunde lebend Geborene.

**2. Aus dem Krankenhaus entlassene oder verstorbene vollstationäre Patienten/  
Patientinnen sowie deren Verweildauer 2009 nach Diagnosen**

**a) Grundzahlen**

ICD-10	Hauptdiagnose	Entlassene oder verstorbene Patienten/Patientinnen <sup>1)2)</sup>		
		Insgesamt	Verweildauer in Tagen	darunter Gestorbene
A00–B99	Bestimmte infektiöse und parasitäre Krankheiten	32 356	8,0	1 443
C00–D48	Neubildungen	119 751	8,6	5 144
D50–D90	Krankheiten des Blutes und der blutbildenden Organe sowie bestimmte Störungen mit Beteiligung des Immunsystems	8 776	7,2	186
E00–E90	Endokrine, Ernährungs- und Stoffwechselkrankheiten	34 288	8,0	560
F00–F99	Psychische und Verhaltensstörungen	74 335	21,6	149
G00–G99	Krankheiten des Nervensystems	49 876	8,1	433
H00–H59	Krankheiten des Auges und der Augenanhangsgebilde	19 333	3,9	—
H60–H95	Krankheiten des Ohres und des Warzenfortsatzes	10 925	5,2	—
I00–I99	Krankheiten des Kreislaufsystems	189 662	8,6	7 280
J00–J99	Krankheiten des Atmungssystems	80 807	7,4	3 723
K00–K93	Krankheiten des Verdauungssystems	128 507	6,6	2 561
L00–L99	Krankheiten der Haut und der Unterhaut	18 412	8,2	166
M00–M99	Krankheiten des Muskel-Skelett-Systems und des Bindegewebes	111 595	8,7	228
N00–N99	Krankheiten des Urogenitalsystems	67 635	5,9	996
O00–O99	Schwangerschaft, Geburt und Wochenbett	67 032	4,7	5
P00–P96	Bestimmte Zustände, die ihren Ursprung in der Perinatalperiode haben	11 078	11,0	40
Q00–Q99	Angeborene Fehlbildungen, Deformitäten und Chromosomenanomalien	7 015	5,9	18
R00–R99	Symptome und abnorme klinische und Labor- befunde, die andernorts nicht klassifiziert sind	56 102	5,7	588
S00–T98	Verletzungen, Vergiftungen und bestimmte andere Folgen äußerer Ursachen	123 587	8,5	1 548
<b>A00–T98</b>	<b>Z u s a m m e n</b>	<b>1 211 072</b>	<b>8,4</b>	<b>25 075</b>
Z00–Z99	Faktoren, die den Gesundheitszustand beeinflus- sen und zur Beanspruchung des Gesundheits- wesens führen	44 490	4,2	7
U00–U99	Schlüsselnummern für besondere Zwecke	4	27,3	—
	Ohne Diagnoseangaben	242	6,5	2
	<b>I n s g e s a m t</b>	<b>1 255 808</b>	<b>8,3</b>	<b>25 084</b>

1) Ohne Stundenfälle.— 2) Einschl. 100 Fälle mit unklarer Geschlechtszuweisung.

**2. Aus dem Krankenhaus entlassene oder verstorbene vollstationäre Patienten/  
Patientinnen 2009 nach Diagnosen**

**b) Verhältniszahlen**

ICD-10	Hauptdiagnose	Häufigkeit in %	
		Patienten/Patientinnen insgesamt <sup>1)2)</sup>	darunter gestorbene Patienten/Patientinnen
A00–B99	Bestimmte infektiöse und parasitäre Krankheiten	2,6	5,8
C00–D48	Neubildungen	9,5	20,5
D50–D90	Krankheiten des Blutes und der blutbildenden Organe sowie bestimmte Störungen mit Beteiligung des Immunsystems	0,7	0,7
E00–E90	Endokrine, Ernährungs- und Stoffwechselkrankheiten	2,7	2,2
F00–F99	Psychische und Verhaltensstörungen	5,9	0,6
G00–G99	Krankheiten des Nervensystems	4,0	1,7
H00–H59	Krankheiten des Auges und der Augenanhangsgebilde	1,5	—
H60–H95	Krankheiten des Ohres und des Warzenfortsatzes	0,9	—
I00–I99	Krankheiten des Kreislaufsystems	15,1	29,0
J00–J99	Krankheiten des Atmungssystems	6,4	14,8
K00–K93	Krankheiten des Verdauungssystems	10,2	10,2
L00–L99	Krankheiten der Haut und der Unterhaut	1,5	0,7
M00–M99	Krankheiten des Muskel-Skelett-Systems und des Bindegewebes	8,9	0,9
N00–N99	Krankheiten des Urogenitalsystems	5,4	4,0
O00–O99	Schwangerschaft, Geburt und Wochenbett	5,3	0,0
P00–P96	Bestimmte Zustände, die ihren Ursprung in der Perinatalperiode haben	0,9	0,2
Q00–Q99	Angeborene Fehlbildungen, Deformitäten und Chromosomenanomalien	0,6	0,1
R00–R99	Symptome und abnorme klinische und Labor- befunde, die andernorts nicht klassifiziert sind	4,5	2,3
S00–T98	Verletzungen, Vergiftungen und bestimmte andere Folgen äußerer Ursachen	9,8	6,2
<b>A00–T98</b>	<b>Z u s a m m e n</b>	<b>96,4</b>	<b>100,0</b>
Z00–Z99	Faktoren, die den Gesundheitszustand beeinflus- sen und zur Beanspruchung des Gesundheits- wesens führen	3,5	0,0
U00–U99	Schlüsselnummern für besondere Zwecke	0,0	—
	Ohne Diagnoseangaben	0,0	0,0
	<b>I n s g e s a m t</b>	<b>100,0</b>	<b>100,0</b>

1) Ohne Stundenfälle.— 2) Einschl. 100 Fälle mit unklarer Geschlechtszuweisung.

**3. Aus dem Krankenhaus entlassene oder verstorbene vollstationäre  
a) I n s g e -**

ICD-10	Hauptdiagnose	Entlassene oder verstorbene							
		ins- gesamt	davon im Alter von ...						
			unter 1 Jahr	1 – 5	5 – 10	10 – 15	15 – 20	20 – 25	25 – 30
A00–B99	Bestimmte infektiöse und parasitäre Krankheiten	32 356	1 500	3 276	1 387	1 090	1 053	1 016	969
C00–D48	Neubildungen	119 751	294	547	477	523	869	873	1 203
D50–D90	Krankheiten des Blutes und der blutbildenden Organe sowie bestimmte Störungen mit Beteiligung des Immunsystems	8 776	53	159	148	128	153	126	130
E00–E90	Endokrine, Ernährungs- und Stoffwechselkrankheiten	34 288	137	242	381	604	558	515	648
F00–F99	Psychische und Verhaltensstörungen	74 335	73	182	525	1 705	3 635	4 453	5 626
G00–G99	Krankheiten des Nervensystems	49 876	235	573	604	689	967	1 194	1 287
H00–H59	Krankheiten des Auges und der Augenanhangsgebilde	19 333	78	255	465	195	197	252	262
H60–H95	Krankheiten des Ohres und des Warzenfortsatzes	10 925	102	314	251	226	280	318	398
I00–I99	Krankheiten des Kreislaufsystems	189 662	85	121	199	345	685	860	1 098
J00–J99	Krankheiten des Atmungssystems	80 807	2 644	6 990	3 515	2 126	3 460	3 239	2 846
K00–K93	Krankheiten des Verdauungssystems	128 507	718	1 028	1 469	2 847	4 260	4 223	4 140
L00–L99	Krankheiten der Haut und der Unterhaut	18 412	241	512	394	419	999	1 323	1 067
M00–M99	Krankheiten des Muskel-Skelett-Systems und des Bindegewebes	111 595	32	231	346	747	1 515	1 598	1 896
N00–N99	Krankheiten des Urogenitalsystems	67 635	453	569	492	647	1 808	2 250	2 551
O00–O99	Schwangerschaft, Geburt und Wochenbett	67 032	—	—	—	15	2 004	10 298	19 427
P00–P96	Bestimmte Zustände, die ihren Ursprung in der Perinatalperiode haben	11 078	10 998	79	—	1	—	—	—
Q00–Q99	Angeborene Fehlbildungen, Deformitäten und Chromosomenanomalien	7 015	1 821	1 217	612	423	394	281	234
R00–R99	Symptome und abnorme klinische und Laborbefunde, die andernorts nicht klassifiziert sind	56 102	760	1 119	1 270	2 291	2 436	1 866	1 653
S00–T98	Verletzungen, Vergiftungen und bestimmte andere Folgen äußerer Ursachen	123 587	1 527	4 010	3 654	4 424	5 707	5 082	4 275
<b>A00–T98</b>	<b>Z u s a m m e n</b>	<b>1 211 072</b>	<b>21 751</b>	<b>21 424</b>	<b>16 189</b>	<b>19 445</b>	<b>30 980</b>	<b>39 767</b>	<b>49 710</b>
Z00–Z99	Faktoren, die den Gesundheitszustand beeinflussen und zur Beanspruchung des Gesundheitswesens führen	44 490	36 892	326	141	139	143	193	196
U00–U99	Schlüsselnummern für besondere Zwecke	4	—	—	—	—	—	—	—
	Ohne Diagnoseangaben	242	3	104	16	5	3	1	3
	<b>I n s g e s a m t</b>	<b>1 255 808</b>	<b>58 646</b>	<b>21 854</b>	<b>16 346</b>	<b>19 589</b>	<b>31 126</b>	<b>39 961</b>	<b>49 909</b>

1) Ohne Stundenfälle.— 2) Einschl. 100 Fälle mit unklarer Geschlechtszuweisung.

**Patienten/Patientinnen 2009 nach Diagnosen und Altersgruppen  
s a m t**

Patienten/Patientinnen <sup>1)2)</sup>															ICD-10
bis unter ... Jahren															
30 – 35	35 – 40	40 – 45	45 – 50	50 – 55	55 – 60	60 – 65	65 – 70	70 – 75	75 – 80	80 – 85	85 – 90	90 – 95	95 oder mehr	un- be- kannt	
891	940	1 275	1 237	1 312	1 398	1 479	2 180	2 826	2 679	2 989	2 090	535	234	— A00–B99	
1 840	3 103	5 914	8 225	8 961	11 085	12 722	18 175	17 500	12 421	9 410	4 564	778	267	— C00–D48	
155	191	321	365	386	442	462	810	1 017	1 111	1 283	957	280	99	— D50–D90	
810	1 275	1 765	2 198	2 239	2 646	2 595	3 220	3 718	3 196	3 512	2 849	806	373	1 E00–E90	
5 883	6 584	8 997	8 926	7 151	5 166	3 124	3 106	2 759	2 232	2 226	1 547	306	129	— F00–F99	
1 403	1 888	2 858	3 706	3 630	4 125	3 784	5 225	6 134	4 776	3 945	2 330	403	120	— G00–G99	
256	389	574	739	903	1 223	1 522	2 474	3 010	2 671	2 294	1 306	219	49	— H00–H59	
420	578	863	966	893	1 017	906	1 056	945	635	482	233	35	7	— H60–H95	
1 465	2 480	4 783	7 241	9 913	13 462	15 567	24 641	30 839	27 148	25 997	17 515	3 947	1 271	— I00–I99	
2 728	2 708	3 264	3 202	3 421	3 858	4 107	5 800	6 798	6 685	6 557	4 923	1 356	580	— J00–J99	
4 357	5 490	7 738	9 004	9 111	9 690	9 292	12 114	13 443	10 575	9 934	6 828	1 647	599	— K00–K93	
964	1 047	1 251	1 289	1 191	1 195	987	1 183	1 332	1 003	987	760	189	79	— L00–L99	
2 581	4 020	6 777	8 362	9 561	11 212	10 394	14 139	15 629	11 153	7 412	3 366	499	121	4 M00–M99	
2 832	3 696	4 971	5 105	4 529	4 611	4 450	6 436	7 371	5 721	4 967	3 169	713	294	— N00–N99	
20 369	11 851	2 926	130	11	1	—	—	—	—	—	—	—	—	— O00–O99	
—	—	—	—	—	—	—	—	—	—	—	—	—	—	— P00–P96	
218	221	286	281	227	215	160	162	142	66	40	13	2	—	— Q00–Q99	
1 648	2 030	2 592	2 844	2 849	3 094	2 968	4 421	5 466	5 097	5 875	4 403	1 051	369	— R00–R99	
3 695	4 499	6 099	6 601	6 480	6 956	6 343	8 856	10 354	10 043	11 539	9 536	2 748	1 158	1 S00–T98	
52 515	52 990	63 254	70 421	72 768	81 396	80 862	113 998	129 283	107 212	99 449	66 389	15 514	5 749	6 <b>A00–T98</b>	
258	315	450	481	510	552	625	804	825	654	559	334	82	11	— Z00–Z99	
—	—	—	—	—	—	—	—	—	—	1	3	—	—	— U00–U99	
4	6	15	5	3	7	9	16	12	19	7	4	—	—	—	
52 777	53 311	63 719	70 907	73 281	81 955	81 496	114 818	130 120	107 885	100 016	66 730	15 596	5 760	6	



**3. Aus dem Krankenhaus entlassene oder verstorbene vollstationäre  
b) M ä n n -**

ICD-10	Hauptdiagnose	Entlassene oder							
		ins- gesamt	davon im Alter von ...						
			unter 1 Jahr	1 – 5	5 – 10	10 – 15	15 – 20	20 – 25	25 – 30
A00–B99	Bestimmte infektiöse und parasitäre Krankheiten	15 866	827	1 740	778	594	437	462	457
C00–D48	Neubildungen	57 977	118	262	250	242	473	379	414
D50–D90	Krankheiten des Blutes und der blutbildenden Organe sowie bestimmte Störungen mit Beteiligung des Immunsystems	3 382	35	80	83	62	52	47	40
E00–E90	Endokrine, Ernährungs- und Stoffwechselkrankheiten	14 189	62	125	191	309	237	209	218
F00–F99	Psychische und Verhaltensstörungen	40 014	30	109	368	913	1 682	2 410	3 346
G00–G99	Krankheiten des Nervensystems	27 145	134	358	350	361	400	524	622
H00–H59	Krankheiten des Auges und der Augenanhangsgebilde	8 766	44	141	249	106	94	115	120
H60–H95	Krankheiten des Ohres und des Warzenfortsatzes	5 082	56	177	146	137	135	144	189
I00–I99	Krankheiten des Kreislaufsystems	100 889	47	74	111	180	330	437	575
J00–J99	Krankheiten des Atmungssystems	43 690	1 538	4 196	1 980	1 031	1 490	1 500	1 401
K00–K93	Krankheiten des Verdauungssystems	64 163	493	637	825	1 408	1 706	1 828	1 896
L00–L99	Krankheiten der Haut und der Unterhaut	9 856	142	286	212	221	600	823	675
M00–M99	Krankheiten des Muskel-Skelett-Systems und des Bindegewebes	46 934	20	127	205	362	697	842	1 051
N00–N99	Krankheiten des Urogenitalsystems	29 879	277	322	263	349	400	547	652
O00–O99	Schwangerschaft, Geburt und Wochenbett	—	—	—	—	—	—	—	—
P00–P96	Bestimmte Zustände, die ihren Ursprung in der Perinatalperiode haben	6 111	6 059	51	—	1	—	—	—
Q00–Q99	Angeborene Fehlbildungen, Deformitäten und Chromosomenanomalien	3 868	1 075	940	420	241	178	94	92
R00–R99	Symptome und abnorme klinische und Laborbefunde, die andernorts nicht klassifiziert sind	24 940	404	627	675	1 014	777	678	695
S00–T98	Verletzungen, Vergiftungen und bestimmte andere Folgen äußerer Ursachen	58 486	815	2 326	2 181	2 764	3 654	3 442	2 882
<b>A00–T98</b>	<b>Z u s a m m e n</b>	561 237	12 176	12 578	9 287	10 295	13 342	14 481	15 325
Z00–Z99	Faktoren, die den Gesundheitszustand beeinflussen und zur Beanspruchung des Gesundheitswesens führen	22 332	18 342	158	90	74	68	75	69
U00–U99	Schlüsselnummern für besondere Zwecke	2	—	—	—	—	—	—	—
	Ohne Diagnoseangaben	147	2	62	15	4	3		3
	<b>I n s g e s a m t</b>	583 718	30 520	12 798	9 392	10 373	13 413	14 556	15 397

1) Ohne Stundenfälle.

**Patienten/Patientinnen 2009 nach Diagnosen und Altersgruppen**  
**l i c h**

verstorbene Patienten <sup>1)</sup>															ICD-10
bis unter ... Jahren															
30 – 35	35 – 40	40 – 45	45 – 50	50 – 55	55 – 60	60 – 65	65 – 70	70 – 75	75 – 80	80 – 85	85 – 90	90 – 95	95 oder mehr	unbe- kannt	
441	510	716	705	746	756	802	1 130	1 458	1 259	1 232	619	141	56	— A00–B99	
576	771	1 526	2 449	3 662	5 556	6 757	10 276	10 355	6 878	4 770	1 864	294	105	— C00–D48	
54	55	114	124	148	189	204	359	472	446	444	275	81	18	— D50–D90	
264	435	684	879	949	1 236	1 279	1 661	1 858	1 415	1 232	697	191	58	— E00–E90	
3 628	3 981	5 296	5 108	4 043	2 884	1 485	1 399	1 111	888	774	448	79	32	— F00–F99	
734	1 036	1 649	2 180	2 207	2 579	2 325	3 074	3 528	2 516	1 734	694	109	31	— G00–G99	
120	203	310	405	501	643	748	1 191	1 405	1 108	825	376	57	5	— H00–H59	
188	276	412	514	415	465	440	489	396	244	191	59	9	—	— H60–H95	
803	1 367	2 779	4 480	6 451	8 759	9 902	15 080	17 777	14 007	11 129	5 315	1 026	260	— I00–I99	
1 426	1 505	1 865	1 815	1 992	2 051	2 396	3 529	4 107	3 929	3 391	1 945	449	154	— J00–J99	
2 196	2 871	4 288	5 004	5 093	5 254	5 171	6 703	7 066	5 106	3 961	2 080	444	133	— K00–K93	
622	660	730	735	645	584	528	605	690	457	368	213	46	14	— L00–L99	
1 406	2 138	3 632	4 111	4 613	5 112	4 500	5 671	5 692	3 696	2 187	745	104	21	2 M00–M99	
825	1 208	1 617	1 779	1 919	2 229	2 433	3 673	4 117	3 150	2 536	1 246	251	86	— N00–N99	
—	—	—	—	—	—	—	—	—	—	—	—	—	—	— O00–O99	
—	—	—	—	—	—	—	—	—	—	—	—	—	—	— P00–P96	
66	75	123	127	102	92	78	57	62	27	15	3	1	—	— Q00–Q99	
717	938	1 284	1 396	1 471	1 604	1 494	2 238	2 658	2 310	2 284	1 309	276	91	— R00–R99	
2 397	2 913	3 777	3 981	3 714	3 458	3 015	3 910	4 228	3 424	3 087	1 893	447	177	1 S00–T98	
16 463	20 942	30 802	35 792	38 671	43 451	43 557	61 045	66 980	50 860	40 160	19 781	4 005	1 241	3 A00–T98	
89	131	207	246	275	304	359	488	521	383	270	151	28	4	— Z00–Z99	
—	—	—	—	—	—	—	—	—	—	1	1	—	—	—	
1	5	8	3	3	5	8	12	6	2	4	1	—	—	— U00–U99	
16 553	21 078	31 017	36 041	38 949	43 760	43 924	61 545	67 507	51 245	40 435	19 934	4 033	1 245	3	

**3. Aus dem Krankenhaus entlassene oder verstorbene vollstationäre**  
**c) W e i b -**

ICD-10	Hauptdiagnose	Entlassene oder							
		ins- gesamt	davon im Alter von ...						
			unter 1 Jahr	1 – 5	5 – 10	10 – 15	15 – 20	20 – 25	25 – 30
A00–B99	Bestimmte infektiöse und parasitäre Krankheiten	16 490	673	1 536	609	496	616	554	512
C00–D48	Neubildungen	61 774	176	285	227	281	396	494	789
D50–D90	Krankheiten des Blutes und der blutbildenden Organe sowie bestimmte Störungen mit Beteiligung des Immunsystems	5 394	18	79	65	66	101	79	90
E00–E90	Endokrine, Ernährungs- und Stoffwechselkrankheiten	20 089	75	117	190	295	321	302	430
F00–F99	Psychische und Verhaltensstörungen	34 321	43	73	157	792	1 953	2 043	2 280
G00–G99	Krankheiten des Nervensystems	22 731	101	215	254	328	567	670	665
H00–H59	Krankheiten des Auges und der Augenanhangsgebilde	10 567	34	114	216	89	103	137	142
H60–H95	Krankheiten des Ohres und des Warzenfortsatzes	5 843	46	137	105	89	145	174	209
I00–I99	Krankheiten des Kreislaufsystems	88 773	38	47	88	165	355	423	523
J00–J99	Krankheiten des Atmungssystems	37 117	1 106	2 794	1 535	1 095	1 970	1 739	1 445
K00–K93	Krankheiten des Verdauungssystems	64 341	225	391	644	1 439	2 554	2 395	2 244
L00–L99	Krankheiten der Haut und der Unterhaut	8 556	99	226	182	198	399	500	392
M00–M99	Krankheiten des Muskel-Skelett-Systems und des Bindegewebes	64 659	12	104	141	385	818	756	845
N00–N99	Krankheiten des Urogenitalsystems	37 746	176	247	229	298	1 408	1 703	1 899
O00–O99	Schwangerschaft, Geburt und Wochenbett	67 032	—	—	—	15	2 004	10 298	19 427
P00–P96	Bestimmte Zustände, die ihren Ursprung in der Perinatalperiode haben	4 967	4 939	28	—	—	—	—	—
Q00–Q99	Angeborene Fehlbildungen, Deformitäten und Chromosomenanomalien	3 076	746	277	192	182	214	170	134
R00–R99	Symptome und abnorme klinische und Labor- befunde, die andernorts nicht klassifiziert sind	31 162	356	492	595	1 277	1 659	1 188	958
S00–T98	Verletzungen, Vergiftungen und bestimmte andere Folgen äußerer Ursachen	65 097	712	1 684	1 473	1 660	2 053	1 640	1 393
<b>A00–T98</b>	<b>Z u s a m m e n</b>	<b>649 735</b>	<b>9 575</b>	<b>8 846</b>	<b>6 902</b>	<b>9 150</b>	<b>17 636</b>	<b>25 265</b>	<b>34 377</b>
Z00–Z99	Faktoren, die den Gesundheitszustand beeinflus- sen und zur Beanspruchung des Gesundheits- wesens führen	22 158	18 550	168	51	65	75	118	127
U00–U99	Schlüsselnummern für besondere Zwecke	2	—	—	—	—	—	—	—
	Ohne Diagnoseangaben	95	1	42	1	1	—	1	—
	<b>I n s g e s a m t</b>	<b>671 990</b>	<b>28 126</b>	<b>9 056</b>	<b>6 954</b>	<b>9 216</b>	<b>17 711</b>	<b>25 384</b>	<b>34 504</b>

1) Ohne Stundenfälle.

**Patienten/Patientinnen 2009 nach Diagnosen und Altersgruppen**  
**l i c h**

verstorbene Patientinnen <sup>1)</sup>															ICD-10
bis unter ... Jahren															
30 – 35	35 – 40	40 – 45	45 – 50	50 – 55	55 – 60	60 – 65	65 – 70	70 – 75	75 – 80	80 – 85	85 – 90	90 – 95	95 oder mehr	unbe- kannt	
450	430	559	532	566	642	677	1 050	1 368	1 420	1 757	1 471	394	178	—	A00–B99
1 264	2 332	4 388	5 776	5 299	5 529	5 965	7 899	7 145	5 543	4 640	2 700	484	162	—	C00–D48
101	136	207	241	238	253	258	451	545	665	839	682	199	81	—	D50–D90
544	840	1 079	1 319	1 288	1 410	1 316	1 559	1 860	1 781	2 280	2 152	615	315	1	E00–E90
2 255	2 603	3 701	3 818	3 108	2 282	1 639	1 707	1 648	1 344	1 452	1 099	227	97	—	F00–F99
669	852	1 209	1 526	1 423	1 546	1 459	2 151	2 606	2 260	2 211	1 636	294	89	—	G00–G99
136	186	264	334	402	580	774	1 283	1 605	1 563	1 469	930	162	44	—	H00–H59
232	302	451	452	478	552	466	567	549	391	291	174	26	7	—	H60–H95
662	1 113	2 004	2 761	3 462	4 703	5 665	9 561	13 062	13 141	14 868	12 200	2 921	1 011	—	I00–I99
1 302	1 203	1 399	1 387	1 429	1 807	1 711	2 271	2 691	2 756	3 166	2 978	907	426	—	J00–J99
2 161	2 619	3 448	4 000	4 018	4 436	4 121	5 411	6 377	5 469	5 973	4 747	1 203	466	—	K00–K93
342	387	521	554	546	611	459	578	642	546	619	547	143	65	—	L00–L99
1 175	1 882	3 144	4 251	4 948	6 100	5 894	8 467	9 937	7 457	5 225	2 621	395	100	2	M00–M99
2 007	2 488	3 350	3 320	2 610	2 382	2 017	2 763	3 254	2 571	2 431	1 923	462	208	—	N00–N99
20 369	11 851	2 926	130	11	1	—	—	—	—	—	—	—	—	—	O00–O99
—	—	—	—	—	—	—	—	—	—	—	—	—	—	—	P00–P96
136	134	153	152	125	121	80	105	80	39	25	10	1	—	—	Q00–Q99
931	1 092	1 308	1 448	1 378	1 490	1 474	2 183	2 808	2 787	3 591	3 094	775	278	—	R00–R99
1 298	1 584	2 322	2 620	2 764	3 498	3 328	4 946	6 126	6 619	8 452	7 643	2 301	981	—	S00–T98
36 034	32 034	32 433	34 621	34 093	37 943	37 303	52 952	62 303	56 352	59 289	46 607	11 509	4 508	3	<b>A00–T98</b>
169	184	243	235	235	248	266	316	304	271	289	183	54	7	—	Z00–Z99
—	—	—	—	—	—	—	—	—	—	—	2	—	—	—	U00–U99
3	1	7	2	—	2	1	4	6	17	3	3	—	—	—	
36 206	32 219	32 683	34 858	34 328	38 193	37 570	53 272	62 613	56 640	59 581	46 795	11 563	4 515	3	

#### 4. Durchschnittliche Verweildauer der aus dem Krankenhaus entlassenen oder verstorbenen

ICD-10	Hauptdiagnose	Verweildauer in Tagen der entlassenen							
		ins- gesamt	davon im Alter von ...						
			unter 1 Jahr	1 – 5	5 – 10	10 – 15	15 – 20	20 – 25	25 – 30
A00–B99	Bestimmte infektiöse und parasitäre Krankheiten	8,0	4,1	3,4	3,6	3,6	4,5	5,1	5,4
C00–D48	Neubildungen	8,6	4,9	7,6	6,2	7,1	6,2	6,5	5,9
D50–D90	Krankheiten des Blutes und der blutbildenden Organe sowie bestimmte Störungen mit Beteiligung des Immunsystems	7,2	9,0	5,7	5,9	5,8	4,3	6,1	6,9
E00–E90	Endokrine, Ernährungs- und Stoffwechselkrankheiten	8,0	8,0	6,5	5,4	6,7	6,4	5,8	5,7
F00–F99	Psychische und Verhaltensstörungen	21,6	8,4	6,6	45,6	39,5	21,9	21,4	21,7
G00–G99	Krankheiten des Nervensystems	8,1	13,6	5,8	4,0	4,5	5,0	5,6	5,1
H00–H59	Krankheiten des Auges und der Augenanhangsgebilde	3,9	4,0	2,5	2,5	3,4	3,3	4,0	3,9
H60–H95	Krankheiten des Ohres und des Warzenfortsatzes	5,2	4,5	4,1	3,9	4,2	4,9	4,3	4,3
I00–I99	Krankheiten des Kreislaufsystems	8,6	15,2	10,4	4,9	3,7	4,7	5,2	4,6
J00–J99	Krankheiten des Atmungssystems	7,4	4,8	3,7	3,9	4,5	4,5	4,7	4,4
K00–K93	Krankheiten des Verdauungssystems	6,6	3,8	3,6	3,4	3,8	4,0	4,0	4,2
L00–L99	Krankheiten der Haut und der Unterhaut	8,2	4,7	4,1	4,0	4,5	4,0	3,9	4,5
M00–M99	Krankheiten des Muskel-Skelett-Systems und des Bindegewebes	8,7	9,0	5,3	6,8	6,8	5,8	5,4	5,2
N00–N99	Krankheiten des Urogenitalsystems	5,9	6,5	5,4	4,4	3,3	3,6	3,7	3,6
O00–O99	Schwangerschaft, Geburt und Wochenbett	4,7	—	—	—	4,3	4,3	4,4	4,6
P00–P96	Bestimmte Zustände, die ihren Ursprung in der Perinatalperiode haben	11,0	10,9	16,7	—	2,0	—	—	—
Q00–Q99	Angeborene Fehlbildungen, Deformitäten und Chromosomenanomalien	5,9	8,7	4,5	3,9	4,5	5,3	4,6	4,5
R00–R99	Symptome und abnorme klinische und Laborbefunde, die andernorts nicht klassifiziert sind	5,7	3,6	2,5	2,2	2,3	2,4	2,6	2,8
S00–T98	Verletzungen, Vergiftungen und bestimmte andere Folgen äußerer Ursachen	8,5	2,4	2,3	2,3	2,7	4,0	4,3	4,8
<b>A00–T98</b>	<b>Z u s a m m e n</b>	8,4	8,2	3,7	4,9	6,9	6,3	6,3	6,5
Z00–Z99	Faktoren, die den Gesundheitszustand beeinflussen und zur Beanspruchung des Gesundheitswesens führen	4,2	3,7	1,5	1,7	2,5	2,9	2,8	2,3
U00–U99	Schlüsselnummern für besondere Zwecke	27,3	—	—	—	—	—	—	—
	Ohne Diagnoseangaben	6,5	6,0	3,1	1,6	29,0	8,7	1,0	7,3
	<b>I n s g e s a m t</b>	8,3	5,4	3,7	4,8	6,9	6,3	6,3	6,5

1) Ohne Stundenfälle.— 2) Einschl. 100 Fälle mit unklarer Geschlechtszuweisung.

**vollstationären Patienten/Patientinnen 2009 nach Diagnosen und Altersgruppen**

oder verstorbenen Patienten/Patientinnen <sup>1)2)</sup>															ICD-10
bis unter ... Jahren															
30 – 35	35 – 40	40 – 45	45 – 50	50 – 55	55 – 60	60 – 65	65 – 70	70 – 75	75 – 80	80 – 85	85 – 90	90 – 95	95 oder mehr	unbe- kannt	
6,0	6,2	8,2	8,3	8,9	9,6	9,9	10,6	10,9	11,1	11,0	10,8	9,6	9,0	—	A00–B99
6,0	6,5	6,7	7,2	7,8	8,2	8,4	8,7	9,4	9,9	10,5	11,1	10,3	8,4	—	C00–D48
5,2	6,0	5,8	6,2	6,6	7,1	6,7	8,2	8,1	8,2	7,8	7,1	6,4	4,8	—	D50–D90
5,3	5,6	5,7	6,3	6,8	7,5	7,8	8,7	10,1	9,9	9,5	9,0	8,3	7,4	1,0	E00–E90
21,3	19,5	19,9	20,5	20,9	22,1	23,5	24,0	23,6	21,5	19,5	17,6	15,9	14,1	—	F00–F99
5,2	5,1	5,7	5,6	6,2	6,6	7,7	9,3	10,6	11,3	11,3	10,6	9,4	6,5	—	G00–G99
4,1	4,0	4,1	3,8	4,3	4,1	4,0	4,0	4,0	4,0	3,7	3,8	4,1	3,7	—	H00–H59
4,5	4,7	4,7	5,0	5,1	5,3	5,4	5,7	5,6	6,2	6,5	6,9	7,8	6,3	—	H60–H95
5,2	5,4	5,4	6,0	6,6	6,9	7,4	8,0	8,8	9,8	10,5	10,9	10,4	9,8	—	I00–I99
4,7	4,7	5,2	5,7	6,7	7,8	8,8	9,6	10,2	10,6	11,1	10,7	9,7	9,5	—	J00–J99
4,6	4,8	5,3	5,8	6,4	6,4	6,9	7,2	7,9	8,4	9,0	9,1	8,3	7,2	—	K00–K93
4,9	5,6	6,4	8,7	8,7	9,5	11,2	12,0	11,6	12,6	12,8	12,2	11,1	10,4	—	L00–L99
5,8	6,0	6,3	6,6	7,1	7,7	8,3	9,3	10,2	11,2	12,1	12,9	12,2	10,5	1,5	M00–M99
3,9	4,3	4,3	4,8	4,8	5,4	5,9	6,5	7,0	8,1	8,5	8,7	8,0	7,2	—	N00–N99
4,7	4,9	5,1	6,5	5,5	5,0	—	—	—	—	—	—	—	—	—	O00–O99
—	—	—	—	—	—	—	—	—	—	—	—	—	—	—	P00–P96
4,1	4,6	4,9	5,3	5,7	5,3	5,3	7,6	6,1	7,9	5,0	7,8	3,5	—	—	Q00–Q99
2,9	3,0	3,1	3,5	3,8	4,2	4,7	5,8	6,8	8,3	9,7	10,6	10,5	10,1	—	R00–R99
5,2	5,3	5,7	6,7	7,1	7,9	8,9	9,8	11,2	12,6	13,6	13,7	12,9	12,2	2,0	S00–T98
6,6	6,9	7,6	7,9	8,0	8,1	8,3	8,7	9,4	10,1	10,7	11,0	10,3	9,5	1,5	<b>A00–T98</b>
3,0	2,9	3,4	5,3	3,5	4,2	6,3	8,0	10,3	10,6	11,8	7,7	4,1	2,5	—	Z00–Z99
—	—	—	—	—	—	—	—	—	—	21,0	29,3	—	—	—	U00–U99
16,5	13,5	7,4	1,8	12,3	7,0	9,8	11,2	12,2	6,5	9,1	13,3	—	—	—	
6,6	6,9	7,5	7,9	8,0	8,0	8,3	8,7	9,4	10,1	10,7	10,9	10,3	9,5	—	

## 5. Aus dem Krankenhaus entlassene oder verstorbene

ICD-10	Hauptdiagnose	Entlassene oder							
		ins- gesamt	davon im Alter von ...						
			unter 1 Jahr	1 – 5	5 – 10	10 – 15	15 – 20	20 – 25	25 – 30
A00–B99	Bestimmte infektiöse und parasitäre Krankheiten	641	22	40	19	17	42	68	40
C00–D48	Neubildungen	2 281	7	13	17	11	22	22	17
D50–D90	Krankheiten des Blutes und der blutbildenden Organe sowie bestimmte Störungen mit Beteiligung des Immunsystems	243	3	18	16	5	51	4	3
E00–E90	Endokrine, Ernährungs- und Stoffwechselkrankheiten	389	1	6	6	8	11	10	12
F00–F99	Psychische und Verhaltensstörungen	4 926	2	5	1	101	969	696	470
G00–G99	Krankheiten des Nervensystems	1 272	1	14	8	8	69	91	97
H00–H59	Krankheiten des Auges und der Augenanhangsgebilde	94	4	8	6	1	1	4	4
H60–H95	Krankheiten des Ohres und des Warzenfortsatzes	138	7	14	8	—	2	8	6
I00–I99	Krankheiten des Kreislaufsystems	5 410	7	3	7	11	49	67	65
J00–J99	Krankheiten des Atmungssystems	1 243	43	194	63	26	47	56	53
K00–K93	Krankheiten des Verdauungssystems	1 746	7	31	36	58	105	145	145
L00–L99	Krankheiten der Haut und der Unterhaut	319	1	14	10	8	22	32	41
M00–M99	Krankheiten des Muskel-Skelett-Systems und des Bindegewebes	836	—	10	11	8	25	41	49
N00–N99	Krankheiten des Urogenitalsystems	1 344	12	19	12	16	71	127	99
O00–O99	Schwangerschaft, Geburt und Wochenbett	3 455	—	—	—	—	142	540	978
P00–P96	Bestimmte Zustände, die ihren Ursprung in der Perinatalperiode haben	548	548	—	—	—	—	—	—
Q00–Q99	Angeborene Fehlbildungen, Deformitäten und Chromosomenanomalien	195	95	44	17	11	6	4	3
R00–R99	Symptome und abnorme klinische und Laborbefunde, die andernorts nicht klassifiziert sind	4 011	38	52	57	110	326	335	285
S00–T98	Verletzungen, Vergiftungen und bestimmte andere Folgen äußerer Ursachen	3 990	43	146	111	127	413	430	316
<b>A00–T98</b>	<b>Z u s a m m e n</b>	<b>33 081</b>	<b>841</b>	<b>631</b>	<b>405</b>	<b>526</b>	<b>2 373</b>	<b>2 680</b>	<b>2 683</b>
Z00–Z99	Faktoren, die den Gesundheitszustand beeinflussen und zur Beanspruchung des Gesundheitswesens führen	1 566	1 259	27	12	8	11	13	14
U00–U99	Schlüsselnummern für besondere Zwecke	—	—	—	—	—	—	—	—
	Ohne Diagnoseangaben	12	4	4	—	—	1	—	—
	<b>I n s g e s a m t</b>	<b>34 659</b>	<b>2 104</b>	<b>662</b>	<b>417</b>	<b>534</b>	<b>2 385</b>	<b>2 693</b>	<b>2 697</b>

## Stundenfälle 2009 nach Diagnosen und Altersgruppen

verstorbene Stundenfälle															ICD-10
bis unter ... Jahren															
30 – 35	35 – 40	40 – 45	45 – 50	50 – 55	55 – 60	60 – 65	65 – 70	70 – 75	75 – 80	80 – 85	85 – 90	90 – 95	95 oder mehr	unbe- kannt	
36	38	26	31	28	26	28	25	43	28	43	28	12	1	—	A00–B99
52	37	129	161	221	275	245	268	354	210	119	86	10	5	—	C00–D48
3	5	3	10	10	3	9	12	19	21	21	23	3	1	—	D50–D90
11	19	23	29	24	28	15	26	36	35	37	41	10	1	—	E00–E90
364	378	494	470	318	204	124	99	78	61	51	34	5	2	—	F00–F99
81	119	123	115	133	81	54	55	65	58	41	45	10	4	—	G00–G99
8	8	6	5	3	5	8	4	5	7	2	5	—	—	—	H00–H59
13	10	11	15	9	10	8	4	2	5	4	2	—	—	—	H60–H95
70	145	246	317	378	434	488	649	767	552	582	395	118	60	—	I00–I99
47	43	57	51	55	56	51	75	61	60	89	68	29	19	—	J00–J99
110	103	139	112	109	103	106	91	100	63	76	70	22	15	—	K00–K93
27	24	30	22	21	16	9	13	11	4	7	5	1	1	—	L00–L99
43	55	84	93	94	58	57	48	62	49	28	19	2	—	—	M00–M99
113	107	141	127	104	67	70	53	73	39	51	28	13	2	—	N00–N99
956	642	186	11	—	—	—	—	—	—	—	—	—	—	—	O00–O99
—	—	—	—	—	—	—	—	—	—	—	—	—	—	—	P00–P96
2	5	1	2	2	1	1	—	1	—	—	—	—	—	—	Q00–Q99
266	275	340	307	264	228	180	233	222	178	133	125	45	12	—	R00–R99
246	245	288	289	228	193	158	165	140	134	144	121	36	17	—	S00–T98
2 448	2 258	2 327	2 167	2 001	1 788	1 611	1 820	2 039	1 504	1 428	1 095	316	140	—	<b>A00–T98</b>
16	16	28	18	24	28	21	25	14	8	14	6	4	—	—	Z00–Z99
—	—	—	—	—	—	—	—	—	—	—	—	—	—	—	U00–U99
—	—	—	1	—	—	—	1	1	—	—	—	—	—	—	
2 464	2 274	2 355	2 186	2 025	1 816	1 632	1 846	2 054	1 512	1 442	1 101	320	140	—	



**6. Aus dem Krankenhaus entlassene oder verstorbene vollstationäre**  
**a) I n s g e -**

Lfd. Nr.	Fachabteilung mit der längsten Verweildauer	Fach- abtei- lungen	Entlassene oder verstorbene							
			ins- gesamt	davon mit Haupt-						
				A00 – B99	C00 – D48	D50 – D90	E00 – E90	F00 – F99	G00 – G99	H00 – H59
1	Augenheilkunde	12	20 202	145	470	2	584	—	20	18 038
2	Chirurgie	101	268 215	1 979	17 009	363	9 177	333	1 187	29
	darunter									
3	Gefäßchirurgie	20	18 635	187	268	19	576	1	98	—
4	Thoraxchirurgie	5	4 030	30	1 451	33	6	—	8	—
5	Unfallchirurgie	30	58 389	93	451	56	42	101	418	1
6	Viszeralchirurgie	7	9 996	86	1 937	20	970	4	23	—
7	Frauenheilkunde und Geburtshilfe	76	155 586	312	22 816	502	63	28	37	5
	darunter									
8	Frauenheilkunde	29	24 304	104	9 910	225	21	7	9	—
9	Geburtshilfe	27	56 690	4	9	5	4	1	3	1
10	Hals-Nasen-Ohrenheilkunde	57	43 195	489	5 247	104	80	229	630	100
11	Haut- und Geschlechtskrankheiten	7	14 084	1 522	5 478	127	19	5	3	5
12	Herzchirurgie	5	6 310	9	28	4	15	—	17	1
13	Innere Medizin	99	411 319	18 688	41 349	6 838	18 972	8 380	14 539	198
	darunter									
14	Endokrinologie	3	2 871	61	134	29	1 512	15	15	9
15	Gastroenterologie	17	37 448	3 148	5 766	1 080	2 234	601	306	10
16	Hämatologie und Onkologie	15	19 510	609	14 790	649	118	32	50	9
17	Kardiologie	22	74 150	1 079	452	210	1 239	575	775	37
18	Nephrologie	11	9 545	462	197	144	531	73	89	6
19	Pneumologie	9	19 054	729	3 231	206	357	274	3 451	12
20	Rheumatologie	4	4 747	83	63	52	33	11	18	4
21	Geriatrie	30	22 641	256	631	43	544	319	884	4
22	Kinderchirurgie	6	6 617	298	275	10	11	15	7	5
23	Kinderheilkunde	17	54 879	6 978	1 558	544	1 605	1 512	2 353	299
	darunter									
24	Neonatologie	7	2 041	4	7	4	11	3	11	6
	Kinder- und Jugendpsychiatrie,									
25	-psychotherapie	8	2 978	—	—	—	1	2 973	2	—
26	Mund-Kiefer-Gesichtschirurgie	13	5 124	7	715	6	4	3	10	12
27	Neurochirurgie	13	12 812	7	1 948	4	8	12	760	3
28	Neurologie	34	56 966	1 075	1 117	56	490	1 889	26 522	599
29	Nuklearmedizin	6	2 314	—	682	—	1 538	—	—	—
30	Orthopädie	25	45 376	52	633	17	12	22	1 061	—
31	Plastische Chirurgie	15	4 727	13	936	—	481	25	122	28
32	Psychiatrie und Psychotherapie	41	56 502	17	10	1	13	55 336	936	—
33	Psychotherapeutische Medizin	6	1 708	1	—	—	1	1 695	3	—
34	Strahlentherapie	9	5 096	14	4 745	12	94	—	4	1
35	Urologie	36	47 895	396	13 297	125	39	77	37	2
	Sonst. Fachbereiche/Allgemeinmedizin									
36	bzw. ohne abgegrenzte Fachabteilung	29	11 259	98	807	18	537	1 482	742	4

1) Ohne Stundenfälle.— 2) Einschl. 100 Fälle mit unklarer Geschlechtszuweisung.

**Patienten/Patientinnen 2009 nach Fachabteilungen und Diagnosen  
s a m t**

Patienten/Patientinnen <sup>1)2)</sup> diagnose nach ICD-10														Lfd. Nr.
H60 — H95	I00 — I99	J00 — J99	K00 — K93	L00 — L99	M00 — M99	N00 — N99	O00 — O99	P00 — P96	Q00 — Q99	R00 — R99	S00 — T98	Z00 — Z99	unbe- kannt	
—	11	—	2	27	41	—	—	—	135	2	713	12	—	1
49	27 564	1 713	63 418	9 503	51 832	3 204	37	—	462	4 263	75 487	600	6	2
—	14 628	54	524	505	435	235	—	—	12	64	981	48	—	3
—	1 605	416	6	4	21	2	—	—	29	62	149	208	—	4
4	209	64	144	985	18 679	32	—	—	63	142	36 822	82	1	5
—	875	147	4 566	424	49	223	3	—	26	207	388	48	—	6
12	215	127	799	225	70	18 893	66 691	4 998	566	1 689	973	36 475	90	7
—	68	40	296	94	25	6 990	5 436	1	131	491	407	49	—	8
1	2	2	5	3	—	26	18 524	1 861	106	31	17	36 016	69	9
6 915	145	22 249	1 006	392	428	5	3	—	624	1 741	2 194	613	1	10
11	620	7	149	4 377	73	103	3	—	83	141	320	1 038	—	11
—	5 658	18	3	6	16	2	1	—	23	19	336	154	—	12
1 782	132 243	42 797	53 737	1 469	10 164	12 539	142	2	752	32 049	11 167	3 461	51	13
4	286	82	375	25	127	41	23	—	4	80	37	12	—	14
77	2 562	2 954	13 737	102	337	1 068	26	—	39	2 325	946	130	—	15
7	612	745	582	43	116	231	—	1	4	319	333	216	44	16
169	52 785	4 050	936	83	611	813	12	—	264	7 297	1 547	1 210	6	17
11	2 010	799	430	49	368	2 487	2	—	6	566	1 211	104	—	18
23	2 657	5 646	604	27	185	492	3	—	14	544	426	173	—	19
2	115	79	46	318	3 824	26	1	—	1	18	51	2	—	20
23	4 776	999	703	27	2 261	337	—	—	1	4 548	6 267	12	2	21
8	103	36	1 299	254	119	329	1	34	752	205	2 804	19	33	22
443	821	11 176	2 962	1 020	698	1 469	3	5 852	1 983	5 422	7 008	1 171	2	23
—	8	16	6	3	—	3	—	1 801	87	3	23	44	1	24
—	—	—	—	—	1	—	—	—	—	—	1	—	—	25
13	8	213	2 329	57	74	5	—	—	124	17	1 512	8	7	26
7	1 129	9	7	7	6 946	5	1	—	185	80	1 556	134	4	27
1 597	14 413	425	201	28	3 529	276	130	3	50	3 205	1 209	150	2	28
—	—	1	—	—	16	—	—	—	—	—	—	77	—	29
1	80	17	40	272	33 539	463	—	—	431	179	8 444	108	5	30
4	67	129	87	580	564	264	—	—	274	109	911	133	—	31
—	35	13	10	3	5	5	3	—	5	47	44	18	1	32
—	2	—	1	—	2	—	—	—	—	2	—	—	1	33
1	18	29	27	14	9	6	1	—	8	15	9	88	1	34
1	391	32	585	64	124	29 157	13	1	395	1 873	1 144	140	2	35
58	1 362	817	1 142	87	1 083	573	3	188	162	495	1 488	79	34	36

**6. Aus dem Krankenhaus entlassene oder verstorbene vollstationäre  
b) M ä n n -**

Lfd. Nr.	Fachabteilung mit der längsten Verweildauer	Fach- abtei- lungen	Entlassene oder							
			ins- gesamt	davon mit Haupt-						
				A00 – B99	C00 – D48	D50 – D90	E00 – E90	F00 – F99	G00 – G99	H00 – H59
1	Augenheilkunde	12	9 365	52	215	—	335	—	11	8 156
2	Chirurgie	101	130 556	1 046	8 782	139	3 241	224	518	13
	darunter									
3	Gefäßchirurgie	20	10 090	116	142	7	406	—	46	—
4	Thoraxchirurgie	5	2 691	20	936	16	2	—	3	—
5	Unfallchirurgie	30	28 141	54	199	17	31	70	222	—
6	Viszeralchirurgie	7	5 225	48	1 081	6	294	3	12	—
7	Frauenheilkunde und Geburtshilfe	76	21 126	4	40	—	3	—	1	1
	darunter									
8	Frauenheilkunde	29	55	—	24	—	—	—	—	—
9	Geburtshilfe	27	18 987	—	—	—	1	—	1	—
10	Hals-Nasen-Ohrenheilkunde	57	23 925	229	3 702	48	24	81	433	44
11	Haut- und Geschlechtskrankheiten	7	6 885	743	3 027	57	13	2	3	2
12	Herzchirurgie	5	4 334	4	12	4	6		8	1
13	Innere Medizin	99	209 821	8 873	23 776	2 697	8 616	4 813	9 345	84
	darunter									
14	Endokrinologie	3	1 407	24	76	11	799	5	9	4
15	Gastroenterologie	17	18 708	1 469	3 598	438	1 073	340	150	4
16	Hämatologie und Onkologie	15	10 686	369	8 115	292	62	14	29	5
17	Kardiologie	22	43 434	586	279	99	560	347	407	21
18	Nephrologie	11	5 040	244	114	72	275	42	44	1
19	Pneumologie	9	11 448	425	2 166	102	179	147	2 632	4
20	Rheumatologie	4	1 450	41	34	22	10	4	6	1
21	Geriatrie	30	6 506	83	253	7	175	104	375	3
22	Kinderchirurgie	6	4 056	161	84	8	4	3	2	4
23	Kinderheilkunde	17	30 012	3 763	822	276	784	693	1 316	159
	darunter									
24	Neonatologie	7	1 144	3	4	2	2	—	5	4
	Kinder- und Jugendpsychiatrie,									
25	-psychotherapie	8	1 584	—	—	—	1	1 583	—	—
26	Mund-Kiefer-Gesichtschirurgie	13	2 922	2	444	3	3	3	6	7
27	Neurochirurgie	13	6 526	5	962	2	3	6	402	—
28	Neurologie	34	27 935	540	554	25	226	865	13 062	280
29	Nuklearmedizin	6	654	—	198	—	426	—	—	—
30	Orthopädie	25	19 964	24	331	5	6	12	692	—
31	Plastische Chirurgie	15	1 632	7	363	—	77	25	40	9
32	Psychiatrie und Psychotherapie	41	30 550	10	7	—	2	30 052	389	—
33	Psychotherapeutische Medizin	6	510	—	—	—	—	507	1	—
34	Strahlentherapie	9	2 938	10	2 787	8	32	—	3	—
35	Urologie	36	36 162	256	11 281	97	23	50	22	2
	bzw. ohne abgegrenzte									
36	Fachabteilung	29	5 753	54	337	6	189	991	516	1

1) Ohne Stundenfälle.

**Patienten/Patientinnen 2009 nach Fachabteilungen und Diagnosen**  
**l i c h**

verstorbene Patienten <sup>1)</sup>														Lfd. Nr.
diagnose nach ICD-10														
H60 — H95	I00 — I99	J00 — J99	K00 — K93	L00 — L99	M00 — M99	N00 — N99	O00 — O99	P00 — P96	Q00 — Q99	R00 — R99	S00 — T98	Z00 — Z99	unbe- kannt	
—	9	—	2	9	15	—	—	—	61	—	496	4	—	1
27	15 070	1 106	33 713	5 756	22 105	1 380	—	—	173	1 688	35 220	349	6	2
—	7 856	35	322	276	99	141	—	—	8	33	572	31	—	3
—	1 113	289	5	2	14	2	—	—	19	38	95	137	—	4
2	122	39	67	629	8 545	16	—	—	22	59	17 992	54	1	5
—	550	104	2 379	282	26	95	—	—	16	73	232	24	—	6
1	—	—	3	8	2	76	—	2 730	164	23	3	18 023	44	7
—	—	—	—	—	—	29	—	—	—	—	1	1	—	8
—	—	—	1	2	—	4	—	999	53	13	1	17 876	36	9
3 365	67	11 821	541	225	225	1	—	—	314	980	1 359	465	1	10
7	234	2	116	1 984	25	93	—	—	35	34	124	384	—	11
	3 938	13	2	4	9	1	—	—	10	10	216	96	—	12
725	70 301	22 841	24 865	608	3 664	5 839	—	2	362	15 028	5 359	1 993	30	13
2	145	40	174	11	33	16	—	—	1	34	16	7	—	14
27	1 137	1 564	6 724	41	148	417	—	—	21	1 022	470	65	—	15
2	332	463	293	18	48	134	—	1	1	153	191	140	24	16
77	32 130	2 234	511	44	297	376	—	—	135	3 749	813	764	5	17
6	1 012	467	252	20	158	1 386	—	—	1	271	615	60	—	18
7	1 251	3 196	308	10	68	322	—	—	6	313	218	94	—	19
	47	36	21	119	1 078	5	—	—	—	6	19	1	—	20
4	1 587	413	203	7	558	133	—	—	—	1 354	1 238	5	2	21
3	60	23	781	130	78	264	—	22	608	92	1 686	10	33	22
250	408	6 564	1 556	575	340	676	—	3 249	1 347	2 630	4 000	603	1	23
—	4	7	2	3	—	3	—	1 015	54	1	9	25	1	24
—	—	—	—	—	—	—	—	—	—	—	—	—	—	25
3	4	107	1 116	32	37	1	—	—	67	7	1 072	5	3	26
2	510	6	3	2	3 520	3	—	—	77	42	931	47	3	27
669	7 437	254	116	13	1 626	153	—	—	25	1 308	704	77	1	28
—	—	1	—	—	9	—	—	—	—	—	—	20	—	29
—	51	10	22	192	13 896	331	—	—	184	72	4 075	60	1	30
—	28	22	29	199	274	35	—	—	37	11	467	9	—	31
—	17	9	7	1	2	—	—	—	3	22	16	13	—	32
—	—	—	—	—	2	—	—	—	—	—	—	—	—	33
—	9	17	17	2	4	4	—	—	5	8	5	26	1	34
1	370	25	512	55	72	20 644	—	1	325	1 424	891	109	2	35
25	789	456	559	54	470	245	—	107	71	206	624	34	19	36

**6. Aus dem Krankenhaus entlassene oder verstorbene vollstationäre**  
**c) W e i b -**

Lfd. Nr.	Fachabteilung mit der längsten Verweildauer	Fach- abtei- lungen	Entlassene oder							
			ins- gesamt	davon mit Haupt-						
				A00 – B99	C00 – D48	D50 – D90	E00 – E90	F00 – F99	G00 – G99	H00 – H59
1	Augenheilkunde	12	10 837	93	255	2	249	—	9	9 882
2	Chirurgie	101	137 659	933	8 227	224	5 936	109	669	16
	darunter									
3	Gefäßchirurgie	20	8 545	71	126	12	170	1	52	—
4	Thoraxchirurgie	5	1 339	10	515	17	4	—	5	—
5	Unfallchirurgie	30	30 248	39	252	39	11	31	196	1
6	Viszeralchirurgie	7	4 771	38	856	14	676	1	11	—
7	Frauenheilkunde und Geburtshilfe	76	134 460	308	22 776	502	60	28	36	4
	darunter									
8	Frauenheilkunde	29	24 249	104	9 886	225	21	7	9	—
9	Geburtshilfe	27	37 703	4	9	5	3	1	2	1
10	Hals-Nasen-Ohrenheilkunde	57	19 270	260	1 545	56	56	148	197	56
11	Haut- und Geschlechtskrankheiten	7	7 199	779	2 451	70	6	3	—	3
12	Herzchirurgie	5	1 976	5	16	—	9	—	9	—
13	Innere Medizin	99	201 497	9 815	17 573	4 141	10 356	3 567	5 194	114
	darunter									
14	Endokrinologie	3	1 464	37	58	18	713	10	6	5
15	Gastroenterologie	17	18 740	1 679	2 168	642	1 161	261	156	6
16	Hämatologie und Onkologie	15	8 824	240	6 675	357	56	18	21	4
17	Kardiologie	22	30 716	493	173	111	679	228	368	16
18	Nephrologie	11	4 505	218	83	72	256	31	45	5
19	Pneumologie	9	7 606	304	1 065	104	178	127	819	8
20	Rheumatologie	4	3 297	42	29	30	23	7	12	3
21	Geriatrie	30	16 135	173	378	36	369	215	509	1
22	Kinderchirurgie	6	2 561	137	191	2	7	12	5	1
23	Kinderheilkunde	17	24 867	3 215	736	268	821	819	1 037	140
	darunter									
24	Neonatologie	7	897	1	3	2	9	3	6	2
	Kinder- und Jugendpsychiatrie,									
25	-psychotherapie	8	1 394	—	—	—	—	1 390	2	—
26	Mund-Kiefer-Gesichtschirurgie	13	2 202	5	271	3	1	—	4	5
27	Neurochirurgie	13	6 285	2	986	2	5	6	358	3
28	Neurologie	34	29 031	535	563	31	264	1 024	13 460	319
29	Nuklearmedizin	6	1 660	—	484	—	1 112	—	—	—
30	Orthopädie	25	25 411	28	302	12	6	10	369	—
31	Plastische Chirurgie	15	2 998	6	573	—	394	—	82	19
32	Psychiatrie und Psychotherapie	41	25 952	7	3	1	11	25 284	547	—
33	Psychotherapeutische Medizin	6	1 198	1	—	—	1	1 188	2	—
34	Strahlentherapie	9	2 158	4	1 958	4	62	—	1	1
35	Urologie	36	11 733	140	2 016	28	16	27	15	—
	bzw. ohne abgegrenzte									
36	Fachabteilung	29	5 506	44	470	12	348	491	226	3

1) Ohne Stundenfälle.

**Patienten/Patientinnen 2009 nach Fachabteilungen und Diagnosen**  
**l i c h**

verstorbene Patientinnen <sup>1)</sup>														Lfd. Nr.
diagnose nach ICD-10														
H60 — H95	I00 — I99	J00 — J99	K00 — K93	L00 — L99	M00 — M99	N00 — N99	O00 — O99	P00 — P96	Q00 — Q99	R00 — R99	S00 — T98	Z00 — Z99	unbe- kannt	
—	2	—	—	18	26	—	—	—	74	2	217	8	—	1
22	12 494	607	29 705	3 747	29 727	1 824	37	—	289	2 575	40 267	251	—	2
—	6 772	19	202	229	336	94	—	—	4	31	409	17	—	3
—	492	127	1	2	7	—	—	—	10	24	54	71	—	4
2	87	25	77	356	10 134	16	—	—	41	83	18 830	28	—	5
—	325	43	2 187	142	23	128	3	—	10	134	156	24	—	6
11	215	127	796	217	68	18 817	66 691	2 268	402	1 666	970	18 452	46	7
—	68	40	296	94	25	6 961	5 436	1	131	491	406	48	—	8
1	2	2	4	1	—	22	18 524	862	53	18	16	18 140	33	9
3 550	78	10 428	465	167	203	4	3	—	310	761	835	148	—	10
4	386	5	33	2 393	48	10	3	—	48	107	196	654	—	11
—	1 720	5	1	2	7	1	1	—	13	9	120	58	—	12
1 057	61 942	19 956	28 871	861	6 500	6 700	142	—	390	17 021	5 808	1 468	21	13
2	141	42	201	14	94	25	23	—	3	46	21	5	—	14
50	1 425	1 390	7 013	61	189	651	26	—	18	1 303	476	65	—	15
5	280	282	289	25	68	97	—	—	3	166	142	76	20	16
92	20 655	1 816	425	39	314	437	12	—	129	3 548	734	446	1	17
5	998	332	178	29	210	1 101	2	—	5	295	596	44	—	18
16	1 406	2 450	296	17	117	170	3	—	8	231	208	79	—	19
2	68	43	25	199	2 746	21	1	—	1	12	32	1	—	20
19	3 189	586	500	20	1 703	204	—	—	1	3 194	5 029	7	—	21
5	43	13	518	124	41	65	1	12	144	113	1 118	9	—	22
193	413	4 612	1 406	445	358	793	3	2 603	636	2 792	3 008	568	1	23
—	4	9	4	—	—	—	—	786	33	2	14	19	—	24
—	—	—	—	—	1	—	—	—	—	—	1	—	—	25
10	4	106	1 213	25	37	4	—	—	57	10	440	3	4	26
5	619	3	4	5	3 425	2	1	—	108	38	625	87	1	27
928	6 976	171	85	15	1 903	123	130	3	25	1 897	505	73	1	28
—	—	—	—	—	7	—	—	—	—	—	—	57	—	29
1	29	7	18	80	19 642	132	—	—	247	107	4 369	48	4	30
4	39	107	56	381	290	219	—	—	166	98	440	124	—	31
—	18	4	3	2	3	5	3	—	2	25	28	5	1	32
—	2	—	1	—	—	—	—	—	—	2	—	—	1	33
1	9	12	10	12	5	2	1	—	3	7	4	62	—	34
—	21	7	73	9	52	8 513	13	—	70	449	253	31	—	35
33	573	361	583	33	613	328	3	81	91	289	864	45	15	36

## 7. Durchschnittliche Verweildauer der aus dem Krankenhaus entlassenen oder verstorbenen

Lfd. Nr.	Fachabteilung mit der längsten Verweildauer	Fach- abtei- lungen	Verweildauer in Tagen der entlassenen							
			ins- gesamt	davon mit Haupt-						
				A00 – B99	C00 – D48	D50 – D90	E00 – E90	F00 – F99	G00 – G99	H00 – H59
1	Augenheilkunde	12	3,9	6,8	4,4	3,0	4,9	—	4,0	3,8
2	Chirurgie	101	7,9	8,7	13,3	11,3	7,7	6,1	7,1	4,9
	darunter									
3	Gefäßchirurgie	20	9,9	12,6	9,9	31,3	20,8	13,0	8,6	—
4	Thoraxchirurgie	5	12,7	12,0	11,4	6,7	4,8	—	7,9	—
5	Unfallchirurgie	30	8,4	10,4	10,2	13,0	14,7	2,5	10,0	13,0
6	Viszeralchirurgie	7	9,4	10,4	15,6	11,9	4,8	10,5	9,7	—
7	Frauenheilkunde und Geburtshilfe	76	4,8	6,4	6,9	4,5	4,8	3,6	3,1	5,2
	darunter									
8	Frauenheilkunde	29	5,5	5,6	7,1	4,4	4,4	3,0	1,3	—
9	Geburtshilfe	27	4,0	5,5	3,8	3,6	4,8	12,0	4,7	7,0
10	Hals-Nasen-Ohrenheilkunde	57	4,7	5,8	6,7	4,4	7,2	20,0	5,2	4,6
11	Haut- und Geschlechtskrankheiten	7	6,8	8,1	5,0	9,0	8,2	6,0	9,7	6,6
12	Herzchirurgie	5	13,4	26,4	13,9	9,8	11,7	—	10,9	27,0
13	Innere Medizin	99	7,3	9,2	8,3	7,2	8,6	4,3	4,2	8,2
	darunter									
14	Endokrinologie	3	9,9	7,8	7,2	6,1	10,5	4,4	7,3	15,9
15	Gastroenterologie	17	7,4	8,2	7,5	6,9	8,6	5,0	7,4	10,7
16	Hämatologie und Onkologie	15	9,1	11,3	9,1	8,6	8,8	6,3	14,5	10,0
17	Kardiologie	22	6,4	11,1	12,5	7,5	7,6	3,7	6,5	9,5
18	Nephrologie	11	9,7	13,1	12,6	8,9	10,0	4,4	11,2	15,8
19	Pneumologie	9	7,7	15,4	7,2	6,1	8,2	3,5	2,5	12,4
20	Rheumatologie	4	10,1	11,0	9,9	8,9	7,5	5,9	7,3	11,8
21	Geriatrie	30	23,3	21,6	25,5	14,1	21,4	16,9	21,5	37,3
22	Kinderchirurgie	6	3,7	2,2	3,3	7,4	3,6	58,3	2,1	2,0
23	Kinderheilkunde	17	5,7	3,7	8,1	5,9	6,5	12,6	5,4	3,9
	darunter									
24	Neonatologie	7	21,3	13,0	17,3	16,8	6,9	18,7	30,8	3,7
25	Kinder- und Jugendpsychiatrie, -psychotherapie	8	44,1	—	—	—	85,0	44,1	66,5	—
26	Mund-Kiefer-Gesichtschirurgie	13	5,5	4,4	9,9	3,8	5,5	2,0	4,2	5,1
27	Neurochirurgie	13	10,0	16,6	13,1	10,5	10,3	3,3	11,0	2,0
28	Neurologie	34	10,1	11,5	11,2	9,5	7,6	5,8	9,5	5,8
29	Nuklearmedizin	6	3,4	—	3,0	—	3,6	—	—	—
30	Orthopädie	25	9,9	10,3	9,0	7,7	18,1	3,9	13,4	—
31	Plastische Chirurgie	15	5,9	9,2	6,5	—	2,7	14,7	3,2	2,0
32	Psychiatrie und Psychotherapie	41	23,5	25,5	16,2	99,0	20,5	24	20,6	—
33	Psychotherapeutische Medizin	6	44,2	55,0	—	—	23,0	44,3	37,3	—
34	Strahlentherapie	9	8,6	13,8	8,7	6,9	3,4	—	20,0	3,0
35	Urologie	36	6,0	9,9	7,6	6,6	5,8	9,6	10,4	8,5
36	Sonst. Fachbereiche/Allgemeinmedizin bzw. ohne abgegrenzte Fachabteilung	29	9,4	13,1	11,4	6,2	6,2	11,4	5,0	3,5

1) Ohne Stundenfälle.— 2) Einschl. 100 Fälle mit unklarer Geschlechtszuweisung.

**vollstationären Patienten/Patientinnen 2009 nach Fachabteilungen und Diagnosen**

oder verstorbenen Patienten/Patientinnen <sup>1)2)</sup>														Lfd. Nr.
diagnose nach ICD-10														
H60 — H95	I00 — I99	J00 — J99	K00 — K93	L00 — L99	M00 — M99	N00 — N99	O00 — O99	P00 — P96	Q00 — Q99	R00 — R99	S00 — T98	Z00 — Z99	unbe- kannt	
—	12,5	—	12,0	2,6	7,8	—	—	—	2,0	2,5	4,1	1,3	—	1
2,7	9,3	11,5	6,4	7,3	7,8	5,1	3,7	—	5,2	3,9	7,8	3,7	36,8	2
—	9,3	12,0	4,4	16,0	7,8	4,6	—	—	9,3	13,3	13,2	4,4	—	3
—	15,6	11,1	4,0	4,8	22,4	12,5	—	—	8,2	5,3	17,4	2,3	—	4
11,8	14,3	14,9	6,7	11,5	8,7	9,9	—	—	4,3	9,8	8,1	5,7	1,0	5
—	10,5	17,7	7,9	5,6	18,4	5,7	2,7	—	8,3	4,5	10,5	2,9	—	6
5,3	6,8	7,2	5,2	5,2	6,4	4,6	4,7	4,6	4,1	2,9	5,3	3,7	3,5	7
—	6,9	8,3	4,7	6,2	9,4	4,3	4,2	2,0	3,6	2,8	5,7	3,8	—	8
3,0	8,0	4,0	3,8	3,7	—	3,9	4,5	4,5	4,1	3,5	2,9	3,7	3,4	9
5,3	5,5	4,1	5,2	5,1	4,6	11,0	10,7	—	4,3	4,7	3,6	2,3	5,0	10
3,5	10,1	6,4	2,5	9,4	13,8	2,6	5,7	—	7,1	3,9	4,4	3,4	—	11
—	13,2	14,4	41,7	8,3	12,7	6,5	27,0	—	15,2	11,9	20,6	2,6	—	12
5,5	7,2	9,3	6,9	9,1	8,7	9,0	6,3	3,5	3,7	4,5	5,8	10,1	10,5	13
10,5	11,7	12,0	7,5	23,8	7,9	10,1	6,9	—	9,3	6,5	17,1	2,7	—	14
5,0	8,6	9,1	6,9	8,6	8,8	8,4	6,8	—	4,5	4,8	6,1	3,8	—	15
5,9	8,9	10,2	8,5	10,3	10,6	9,5	—	1,0	6,5	5,5	9,3	3,3	9,9	16
5,0	6,3	9,2	8,1	10,4	7,9	10,4	6,8	—	3,1	4,1	6,9	4,1	16,7	17
7,0	9,6	10,3	10,7	9,9	9,4	11,0	11,5	—	13,5	5,2	7,6	4,3	—	18
5,0	8,6	10,3	8,3	8,4	11,5	7,6	6	—	14,0	4,9	7,0	5,7	—	19
6,5	10,9	11,1	7,9	9,6	10,2	9,2	4,0	—	14,0	8,0	11,9	6,0	—	20
24,8	23,0	22,6	26,5	27,8	23,1	22,4	—	—	16,0	20,6	25,9	18,3	6,5	21
2,5	2,6	4,7	4,3	4,2	5,7	3,3	6,0	11,9	5,4	2,4	3,0	1,5	1,6	22
4,4	7,1	4,2	3,9	4,1	5,4	5,7	4,0	16,6	8,0	2,5	2,2	2,4	22,0	23
—	21,0	14,5	9,0	5,7	—	5,7	—	22,1	20,5	4,0	6,7	8,7	14,0	24
—	—	—	—	—	7,0	—	—	—	—	—	8,0	—	—	25
9,2	11,0	5,7	4,3	4,4	9,8	6,8	—	—	6,0	4,7	5,0	2,8	4,0	26
13,4	14,9	30,4	12,3	17,7	7,9	12,6	11,0	—	8,3	6,0	12,4	1,8	2,0	27
4,6	13,2	8,7	6,9	11,8	7,9	6,5	3,2	54,3	21,0	4,9	20,8	3,0	12,0	28
—	—	3,0	—	—	2,0	—	—	—	—	—	—	2,0	—	29
4,0	16,3	19,4	22,8	31,6	9,5	9,8	—	—	6,5	10,6	10,7	5,3	4,8	30
8,5	8,9	2,1	5,1	8,6	6,8	3,6	—	—	2,3	1,4	8,3	1,2	—	31
—	13,4	5,5	16,2	29,0	9,2	2,6	13	—	14,0	15,1	10,3	15,6	14,0	32
—	34,0	—	69,0	—	24,5	—	—	—	—	30,0	—	—	9,0	33
30,0	12,8	8,6	9,2	9,1	12,2	18,2	1,0	—	2,3	8,5	23,8	2,3	20,0	34
7,0	5,2	11,6	5,4	6,9	4,8	5,3	3,2	1,0	4,6	4,5	5,8	4,0	3,5	35
3,0	6,9	8,8	7,4	20,7	8,4	6,3	15,3	5,5	6,9	14,1	14,5	8,5	7,4	36



## 8. Aus dem Krankenhaus entlassene oder verstorbene

Lfd. Nr.	Fachabteilung mit der längsten Verweildauer	Fach- abtei- lungen	Entlassene oder ver-							
			ins- gesamt	davon mit Haupt-						
				A00 – B99	C00 – D48	D50 – D90	E00 – E90	F00 – F99	G00 – G99	H00 – H59
1	Augenheilkunde	12	74	2	2	—	3	—	—	40
2	Chirurgie	101	3 695	25	153	6	16	89	20	—
	darunter									
3	Gefäßchirurgie	20	75	—	4	—	2	—	—	—
4	Thoraxchirurgie	5	38	—	17	2	—	—	—	—
5	Unfallchirurgie	30	1 074	1	2	—	2	36	11	—
6	Viszeralchirurgie	7	78	1	12	—	1	—	—	—
7	Frauenheilkunde und Geburtshilfe	76	6 872	4	914	21	4	5	1	1
	darunter									
8	Frauenheilkunde	29	1 325	2	691	17	1	1	—	—
9	Geburtshilfe	27	2 327	—	—	—	—	1	—	—
10	Hals-Nasen-Ohrenheilkunde	57	447	2	60	1	2	6	7	1
11	Haut- und Geschlechtskrankheiten	7	68	2	27	—	—	1	—	—
12	Herzchirurgie	5	64	1	—	—	—	—	—	—
13	Innere Medizin	99	15 583	459	842	121	315	2 408	319	13
	darunter									
14	Endokrinologie	3	13	1	2	—	6	—	—	—
15	Gastroenterologie	17	871	50	54	12	28	153	16	1
16	Hämatologie und Onkologie	15	203	4	125	10	—	2	1	1
17	Kardiologie	22	2 636	30	18	9	17	183	41	2
18	Nephrologie	11	196	5	2	1	8	9	3	—
19	Pneumologie	9	337	9	30	3	6	56	10	—
20	Rheumatologie	4	11	—	—	—	—	—	—	—
21	Geriatrie	30	64	1	4	1	—	5	2	—
22	Kinderchirurgie	6	100	2	8	—	—	—	—	—
23	Kinderheilkunde	17	1 666	88	32	88	15	233	38	3
	darunter									
24	Neonatologie	7	62	—	—	—	—	—	1	—
	Kinder- und Jugendpsychiatrie,									
25	-psychotherapie	8	94	—	—	—	—	93	—	—
26	Mund-Kiefer-Gesichtschirurgie	13	96	—	8	1	—	2	18	1
27	Neurochirurgie	13	135	1	8	—	—	1	15	—
28	Neurologie	34	2 144	46	25	2	18	125	798	33
29	Nuklearmedizin	6	3	—	1	—	2	—	—	—
30	Orthopädie	25	373	—	10	1	1	1	16	1
31	Plastische Chirurgie	15	33	—	1	—	3	—	1	—
32	Psychiatrie und Psychotherapie	41	1 855	2	1	—	2	1 820	14	—
33	Psychotherapeutische Medizin	6	12	—	—	—	—	12	—	—
34	Strahlentherapie	9	63	—	58	—	—	—	1	—
35	Urologie	36	616	—	120	—	—	2	—	—
	Sonst. Fachbereiche/Allgemeinmedizin									
36	bzw. ohne abgegrenzte Fachabteilung	29	602	6	7	1	8	123	22	1

# Stundenfälle 2009 nach Fachabteilungen und Diagnosen

storbene Stundenfälle														Lfd. Nr.
diagnose nach ICD-10														
H60 — H95	I00 — I99	J00 — J99	K00 — K93	L00 — L99	M00 — M99	N00 — N99	O00 — O99	P00 — P96	Q00 — Q99	R00 — R99	S00 — T98	Z00 — Z99	unbe- kannt	
—	—	—	—	—	—	—	—	—	12	—	12	3	—	1
—	171	19	500	150	239	113	1	—	3	287	1 882	20	1	2
—	43	—	—	1	1	3	—	—	—	2	16	3	—	3
—	13	3	—	—	—	—	—	—	—	1	—	2	—	4
—	11	4	4	12	102	1	—	—	1	3	880	4	—	5
—	5	—	34	9	—	4	—	—	—	6	5	1	—	6
1	12	2	19	22	1	439	3 444	483	27	173	32	1 259	8	7
—	4	1	6	14	1	163	357	1	2	54	6	4	—	8
—	—	—	1	—	—	2	897	156	11	9	2	1 242	6	9
52	3	108	14	10	3	—	—	—	9	44	110	15	—	10
—	1	—	4	11	—	2	—	—	4	1	10	5	—	11
—	48	1	—	—	—	—	—	—	—	—	6	8	—	12
43	4 422	788	1 062	79	228	317	6	—	9	2 789	1 203	158	2	13
—	—	—	3	—	—	—	—	—	—	1	—	—	—	14
4	63	46	206	7	8	14	1	—	1	146	50	11	—	15
—	5	6	3	1	—	1	—	—	—	6	7	31	—	16
3	1 511	80	42	1	26	20	1	—	1	475	126	50	—	17
—	40	9	12	2	35	31	—	—	1	20	15	3	—	18
1	69	56	6	—	1	3	—	—	—	30	52	4	1	19
—	—	—	—	1	9	1	—	—	—	—	—	—	—	20
—	13	6	2	—	4	2	—	—	—	14	9	1	—	21
—	1	1	17	2	—	4	—	—	9	8	48	—	—	22
5	31	269	81	23	12	42	—	61	91	236	257	61	—	23
—	—	2	2	—	—	—	—	31	25	1	—	—	—	24
—	—	—	—	—	—	—	—	—	—	—	—	1	—	25
1	—	—	20	4	—	—	—	—	4	3	33	—	1	26
—	33	—	—	—	33	—	—	—	—	5	30	9	—	27
36	491	20	10	2	87	25	4	1	—	340	66	15	—	28
—	—	—	—	—	—	—	—	—	—	—	—	—	—	29
—	6	1	—	3	158	2	—	—	11	5	152	5	—	30
—	—	1	—	3	2	1	—	—	—	1	18	2	—	31
—	3	2	2	—	—	—	—	—	—	3	5	1	—	32
—	—	—	—	—	—	—	—	—	—	—	—	—	—	33
—	—	1	1	—	—	—	—	—	—	2	—	—	—	34
—	5	1	1	3	3	388	—	—	10	62	19	2	—	35
—	170	23	13	7	66	9	—	3	6	38	98	1	—	36

## 9. Einzugsgebiete der Krankenhäuser 2009 nach Wohnsitz der Patienten/Patientinnen

Wohnsitz der Patienten	Entlassene oder verstorbene Patienten/Patientinnen <sup>1)2)</sup> mit Sitz des behandelnden Krankenhauses im			
	Land Hessen	Regierungsbezirk Darmstadt	Regierungsbezirk Gießen	Regierungsbezirk Kassel
Baden-Württemberg	8 006	6 481	788	737
Bayern	13 929	10 451	1 321	2 157
Berlin	678	365	96	217
Brandenburg	338	176	53	109
Bremen	232	78	54	100
Hamburg	484	213	70	201
H e s s e n	1 163 426	665 423	222 954	275 049
Mecklenburg-Vorpommern	201	94	34	73
Niedersachsen	8 942	1 390	638	6 914
Nordrhein-Westfalen	21 324	4 988	6 980	9 356
Rheinland-Pfalz	25 209	16 700	7 849	660
Saarland	879	664	109	106
Sachsen	879	480	164	235
Sachsen-Anhalt	621	287	93	241
Schleswig-Holstein	798	311	137	350
Thüringen	5 778	554	537	4 687
Ausland	4 047	3 087	442	518
Wohnsitz unbekannt	37	37	—	—
<b>I n s g e s a m t</b>	<b>1 255 808</b>	<b>711 779</b>	<b>242 319</b>	<b>301 710</b>

1) Ohne Stundenfälle.— 2) Einschl. 100 Fälle mit unklarer Geschlechtszuweisung.

## **B. Vorsorge- und Rehabilitationseinrichtungen**

**1. Aus der Vorsorge- oder Rehabilitationseinrichtung entlassene oder verstorbene vollstationäre Patienten/Patientinnen 2006 bis 2009 nach Diagnosen**

**a) Anzahl**

ICD-10	Hauptdiagnose	Entlassene oder verstorbene Patienten/Patientinnen <sup>1)</sup>			
		2006	2007	2008	2009 <sup>2)</sup>
A00–B99	Bestimmte infektiöse und parasitäre Krankheiten	351	459	381	454
C00–D48	Neubildungen	26 343	27 836	28 258	28 292
D50–D90	Krankheiten des Blutes und der blutbildenden Organe sowie bestimmte Störungen mit Beteiligung des Immunsystems	210	230	210	241
E00–E90	Endokrine, Ernährungs- und Stoffwechselkrankheiten	3 251	3 330	3 894	3 684
F00–F99	Psychische und Verhaltensstörungen	21 512	23 171	24 808	25 897
G00–G99	Krankheiten des Nervensystems	5 309	5 600	5 792	5 899
H00–H59	Krankheiten des Auges und der Augenanhangsgebilde	41	30	30	28
H60–H95	Krankheiten des Ohres und des Warzenfortsatzes	78	74	218	375
I00–I99	Krankheiten des Kreislaufsystems	23 394	23 226	22 119	20 895
J00–J99	Krankheiten des Atmungssystems	1 650	1 631	1 720	1 107
K00–K93	Krankheiten des Verdauungssystems	1 767	1 938	1 935	1 949
L00–L99	Krankheiten der Haut und der Unterhaut	246	252	253	299
M00–M99	Krankheiten des Muskel-Skelett-Systems und des Bindegewebes	55 410	60 665	63 520	60 618
N00–N99	Krankheiten des Urogenitalsystems	963	967	1 047	1 047
O00–O99	Schwangerschaft, Geburt und Wochenbett	—	5	5	—
P00–P96	Bestimmte Zustände, die ihren Ursprung in der Perinatalperiode haben	9	25	8	3
Q00–Q99	Angeborene Fehlbildungen, Deformitäten und Chromosomenanomalien	251	271	257	292
R00–R99	Symptome und abnorme klinische und Laborbefunde, die andernorts nicht klassifiziert sind	632	738	796	834
S00–T98	Verletzungen, Vergiftungen und bestimmte andere Folgen äußerer Ursachen	7 336	7 380	7 489	7 250
<b>A00–T98</b>	<b>Z u s a m m e n</b>	<b>148 753</b>	<b>157 828</b>	<b>162 740</b>	<b>159 164</b>
Z00–Z99	Faktoren, die den Gesundheitszustand beeinflussen und zur Beanspruchung des Gesundheitswesens führen	5 096	5 829	6 596	7 165
U00–U99	Schlüsselnummern für besondere Zwecke	—	—	2	—
	Ohne Diagnoseangaben	281	626	720	467
	<b>I n s g e s a m t</b>	<b>154 130</b>	<b>164 283</b>	<b>170 058</b>	<b>166 796</b>

1) Ohne Stundenfälle.— 2) Einschl. 6 Fälle mit unklarer Geschlechtszuweisung.

**1. Aus der Vorsorge- oder Rehabilitationseinrichtung entlassene oder verstorbene vollstationäre Patienten/Patientinnen 2006 bis 2009 nach Diagnosen**

**b) Verweildauer in Tagen**

ICD-10	Hauptdiagnose	Entlassene oder verstorbene Patienten/Patientinnen <sup>1)</sup>			
		2006	2007	2008	2009 <sup>2)</sup>
A00–B99	Bestimmte infektiöse und parasitäre Krankheiten	25,7	26,0	24,9	24,8
C00–D48	Neubildungen	24,1	23,8	23,5	23,5
D50–D90	Krankheiten des Blutes und der blutbildenden Organe sowie bestimmte Störungen mit Beteiligung des Immunsystems	23,3	22,6	23,2	22,5
E00–E90	Endokrine, Ernährungs- und Stoffwechselkrankheiten	27,9	26,7	27,4	27,3
F00–F99	Psychische und Verhaltensstörungen	40,1	40,1	39,8	40,2
G00–G99	Krankheiten des Nervensystems	28,5	28,4	28,4	28,6
H00–H59	Krankheiten des Auges und der Augenanhangsgebilde	25,9	27,1	25,0	23,7
H60–H95	Krankheiten des Ohres und des Warzenfortsatzes	26,1	27,7	29,4	29,7
I00–I99	Krankheiten des Kreislaufsystems	25,8	25,6	25,8	26,3
J00–J99	Krankheiten des Atmungssystems	24,5	25,0	24,5	24,5
K00–K93	Krankheiten des Verdauungssystems	23,7	23,1	23,4	23,7
L00–L99	Krankheiten der Haut und der Unterhaut	23,8	23,1	23,0	22,6
M00–M99	Krankheiten des Muskel-Skelett-Systems und des Bindegewebes	22,6	22,5	22,4	22,7
N00–N99	Krankheiten des Urogenitalsystems	23,7	23,3	23,2	22,9
O00–O99	Schwangerschaft, Geburt und Wochenbett	—	24,6	24,0	—
P00–P96	Bestimmte Zustände, die ihren Ursprung in der Perinatalperiode haben	28,8	25,9	26,9	35,0
Q00–Q99	Angeborene Fehlbildungen, Deformitäten und Chromosomenanomalien	26,8	25,6	26,0	25,2
R00–R99	Symptome und abnorme klinische und Laborbefunde, die andernorts nicht klassifiziert sind	24,0	23,7	24,7	24,7
S00–T98	Verletzungen, Vergiftungen und bestimmte andere Folgen äußerer Ursachen	23,7	23,6	23,6	24,1
<b>A00–T98</b>	<b>Z u s a m m e n</b>	26,3	26,2	26,2	26,6
Z00–Z99	Faktoren, die den Gesundheitszustand beeinflussen und zur Beanspruchung des Gesundheitswesens führen	20,9	20,7	22,0	22,5
U00–U99	Schlüsselnummern für besondere Zwecke	—	—	17,5	—
	Ohne Diagnoseangaben	25,2	24,5	24,6	22,3
	<b>I n s g e s a m t</b>	26,2	26,0	26,0	26,4

1) Ohne Stundenfälle.— 2) Einschl. 6 Fälle mit unklarer Geschlechtszuweisung.

**2. Aus der Vorsorge- oder Rehabilitationseinrichtung entlassene oder verstorbene vollstationäre Patienten/Patientinnen sowie deren Verweildauer 2009 nach Diagnosen**

**a) Grundzahlen**

ICD-10	Hauptdiagnose	Entlassene oder verstorbene Patienten/Patientinnen <sup>1)2)</sup>		
		Insgesamt	Verweildauer in Tagen	darunter Gestorbene
A00–B99	Bestimmte infektiöse und parasitäre Krankheiten	454	24,8	2
C00–D48	Neubildungen	28 292	23,5	18
D50–D90	Krankheiten des Blutes und der blutbildenden Organe sowie bestimmte Störungen mit Beteiligung des Immunsystems	241	22,5	—
E00–E90	Endokrine, Ernährungs- und Stoffwechselkrankheiten	3 684	27,3	—
F00–F99	Psychische und Verhaltensstörungen	25 897	40,2	1
G00–G99	Krankheiten des Nervensystems	5 899	28,6	6
H00–H59	Krankheiten des Auges und der Augenanhangsgebilde	28	23,7	—
H60–H95	Krankheiten des Ohres und des Warzenfortsatzes	375	29,7	—
I00–I99	Krankheiten des Kreislaufsystems	20 895	26,3	40
J00–J99	Krankheiten des Atmungssystems	1 107	24,5	7,0
K00–K93	Krankheiten des Verdauungssystems	1 949	23,7	—
L00–L99	Krankheiten der Haut und der Unterhaut	299	22,6	—
M00–M99	Krankheiten des Muskel-Skelett-Systems und des Bindegewebes	60 618	22,7	1
N00–N99	Krankheiten des Urogenitalsystems	1 047	22,9	—
O00–O99	Schwangerschaft, Geburt und Wochenbett			—
P00–P96	Bestimmte Zustände, die ihren Ursprung in der Perinatalperiode haben	3	35,0	—
Q00–Q99	Angeborene Fehlbildungen, Deformitäten und Chromosomenanomalien	292	25,2	—
R00–R99	Symptome und abnorme klinische und Laborbefunde, die andernorts nicht klassifiziert sind	834	24,7	11
S00–T98	Verletzungen, Vergiftungen und bestimmte andere Folgen äußerer Ursachen	7 250	24,1	7
<b>A00–T98</b>	<b>Z u s a m m e n</b>	159 164	26,6	93
Z00–Z99	Faktoren, die den Gesundheitszustand beeinflussen und zur Beanspruchung des Gesundheitswesens führen	7 165	22,5	1
U00–U99	Schlüsselnummern für besondere Zwecke			
	Ohne Diagnoseangaben	467	22,3	—
	<b>I n s g e s a m t</b>	166 796	26,4	94

1) Ohne Stundenfälle.— 2) Einschl. 6 Fälle mit unklarer Geschlechtszuweisung.

**2. Aus der Vorsorge- oder Rehabilitationseinrichtung entlassene oder verstorbene vollstationäre Patienten/Patientinnen 2009 nach Diagnosen**

**b) Verhältniszahlen**

ICD-10	Hauptdiagnose	Häufigkeit in %	
		Patienten/Patientinnen insgesamt <sup>1)2)</sup>	darunter gestorbene Patienten/Patientinnen
A00–B99	Bestimmte infektiöse und parasitäre Krankheiten	0,3	2,1
C00–D48	Neubildungen	17,0	19,1
D50–D90	Krankheiten des Blutes und der blutbildenden Organe sowie bestimmte Störungen mit Beteiligung des Immunsystems	0,1	—
E00–E90	Endokrine, Ernährungs- und Stoffwechselkrankheiten	2,2	—
F00–F99	Psychische und Verhaltensstörungen	15,5	1,1
G00–G99	Krankheiten des Nervensystems	3,5	6,4
H00–H59	Krankheiten des Auges und der Augenanhangsgebilde	0,0	—
H60–H95	Krankheiten des Ohres und des Warzenfortsatzes	0,2	—
I00–I99	Krankheiten des Kreislaufsystems	12,5	42,6
J00–J99	Krankheiten des Atmungssystems	0,7	7,4
K00–K93	Krankheiten des Verdauungssystems	1,2	—
L00–L99	Krankheiten der Haut und der Unterhaut	0,2	—
M00–M99	Krankheiten des Muskel-Skelett-Systems und des Bindegewebes	36,3	1,1
N00–N99	Krankheiten des Urogenitalsystems	0,6	—
O00–O99	Schwangerschaft, Geburt und Wochenbett	—	—
P00–P96	Bestimmte Zustände, die ihren Ursprung in der Perinatalperiode haben	0,0	—
Q00–Q99	Angeborene Fehlbildungen, Deformitäten und Chromosomenanomalien	0,2	—
R00–R99	Symptome und abnorme klinische und Laborbefunde, die andernorts nicht klassifiziert sind	0,5	11,7
S00–T98	Verletzungen, Vergiftungen und bestimmte andere Folgen äußerer Ursachen	4,3	7,4
<b>A00–T98</b>	<b>Z u s a m m e n</b>	<b>95,4</b>	<b>98,9</b>
Z00–Z99	Faktoren, die den Gesundheitszustand beeinflussen und zur Beanspruchung des Gesundheitswesens führen	4,3	1,1
U00–U99	Schlüsselnummern für besondere Zwecke	—	—
	Ohne Diagnoseangaben	0,3	—
	<b>I n s g e s a m t</b>	<b>100,0</b>	<b>100,0</b>

1) Ohne Stundenfälle.— 2) Einschl. 6 Fälle mit unklarer Geschlechtszuweisung.



**3. Aus der Vorsorge- oder Rehabilitationseinrichtung entlassene oder verstorbene**  
**a) I n s g e -**

ICD-10	Hauptdiagnose	Entlassene oder verstorbene							
		ins- gesamt	davon im Alter von ...						
			unter 1 Jahr	1 – 5	5 – 10	10 – 15	15 – 20	20 – 25	25 – 30
A00–B99	Bestimmte infektiöse und parasitäre Krankheiten	454	—	1	—	—	2	4	8
C00–D48	Neubildungen	28 292	—	—	—	—	7	70	105
D50–D90	Krankheiten des Blutes und der blutbildenden Organe sowie bestimmte Störungen mit Beteiligung des Immunsystems	241	—	24	46	10	2	—	2
E00–E90	Endokrine, Ernährungs- und Stoffwechselkrankheiten	3 684	—	7	71	446	332	81	80
F00–F99	Psychische und Verhaltensstörungen	25 897	—	23	98	114	300	449	803
G00–G99	Krankheiten des Nervensystems	5 899	—	2	5	20	34	88	127
H00–H59	Krankheiten des Auges und der Augenanhangsgebilde	28	—	—	—	—	—	—	1
H60–H95	Krankheiten des Ohres und des Warzenfortsatzes	375	—	—	—	—	3	5	5
I00–I99	Krankheiten des Kreislaufsystems	20 895	1	3	2	4	8	37	76
J00–J99	Krankheiten des Atmungssystems	1 107	—	19	35	17	6	9	12
K00–K93	Krankheiten des Verdauungssystems	1 949	—	2	5	4	17	67	65
L00–L99	Krankheiten der Haut und der Unterhaut	299	—	6	4	—	—	5	2
M00–M99	Krankheiten des Muskel-Skelett-Systems und des Bindegewebes	60 618	2	—	3	11	58	226	524
N00–N99	Krankheiten des Urogenitalsystems	1 047	—	—	—	1	2	4	17
O00–O99	Schwangerschaft, Geburt und Wochenbett	—	—	—	—	—	—	—	—
P00–P96	Bestimmte Zustände, die ihren Ursprung in der Perinatalperiode haben	3	—	—	1	—	—	—	—
Q00–Q99	Angeborene Fehlbildungen, Deformitäten und Chromosomenanomalien	292	—	7	9	13	5	10	12
R00–R99	Symptome und abnorme klinische und Laborbefunde, die andernorts nicht klassifiziert sind	834	—	12	11	10	6	7	20
S00–T98	Verletzungen, Vergiftungen und bestimmte andere Folgen äußerer Ursachen	7 250	—	2	—	5	68	107	138
<b>A00–T98</b>	<b>Z u s a m m e n</b>	159 164	3	108	290	655	850	1 169	1 997
Z00–Z99	Faktoren, die den Gesundheitszustand beeinflussen und zur Beanspruchung des Gesundheitswesens führen	7 165	1	27	70	58	9	29	42
U00–U99	Schlüsselnummern für besondere Zwecke	—	—	—	—	—	—	—	—
	Ohne Diagnoseangaben	467	—	1	1	—	—	—	7
	<b>I n s g e s a m t</b>	166 796	4	136	361	713	859	1 198	2 046

1) Ohne Stundenfälle.— 2) Einschl. 6 Fälle mit unklarer Geschlechtszuweisung.

**vollstationäre Patienten/Patientinnen 2009 nach Diagnosen und Altersgruppen  
s a m t**

Patienten/Patientinnen <sup>1)2)</sup>															ICD-10
bis unter ... Jahren															
30 – 35	35 – 40	40 – 45	45 – 50	50 – 55	55 – 60	60 – 65	65 – 70	70 – 75	75 – 80	80 – 85	85 – 90	90 – 95	95 oder mehr	un- be- kannt	
14	17	25	43	57	76	35	58	49	39	20	6	—	—	—	A00–B99
216	405	999	1 806	2 722	4 022	4 108	5 715	4 981	2 057	808	245	25	1	—	C00–D48
8	9	13	18	17	26	14	12	17	16	4	3	—	—	—	D50–D90
97	173	342	440	447	485	245	138	135	102	46	14	2	1	—	E00–E90
1 216	2 055	3 833	5 080	5 099	4 552	1 428	393	244	110	90	7	3	—	—	F00–F99
236	385	672	815	772	692	440	451	552	372	171	62	2	1	—	G00–G99
—	3	3	5	4	3	5	2	—	—	1	1	—	—	—	H00–H59
11	24	44	62	73	74	30	16	14	8	4	2	—	—	—	H60–H95
98	269	627	1 279	1 965	2 545	2 195	2 873	3 591	2 719	1 832	695	60	16	—	I00–I99
16	44	92	110	170	235	114	64	82	36	29	17	—	—	—	J00–J99
80	116	197	247	251	248	168	161	136	95	68	22	—	—	—	K00–K93
3	16	28	42	54	70	30	14	10	8	3	4	—	—	—	L00–L99
1 036	2 144	4 610	7 271	9 153	10 218	6 003	5 449	6 314	4 447	2 351	730	61	7	—	M00–M99
20	42	94	136	140	172	107	128	99	60	21	4	—	—	—	N00–N99
—	—	—	—	—	—	—	—	—	—	—	—	—	—	—	O00–O99
—	—	—	1	1	—	—	—	—	—	—	—	—	—	—	P00–P96
21	25	29	43	28	32	17	15	17	7	2	—	—	—	—	Q00–Q99
26	34	73	112	95	134	79	62	55	40	38	18	1	1	—	R00–R99
100	160	284	433	537	623	605	873	1 109	1 011	762	382	45	6	—	S00–T98
3 198	5 921	11 965	17 943	21 585	24 207	15 623	16 424	17 405	11 127	6 250	2 212	199	33	—	<b>A00–T98</b>
62	119	228	390	492	761	739	1 098	1 243	931	644	176	33	13	—	Z00-Z99
—	—	—	—	—	—	—	—	—	—	—	—	—	—	—	U00-U99
5	16	25	23	34	51	36	71	68	63	50	14	1	1	—	
3 265	6 056	12 218	18 356	22 111	25 019	16 398	17 593	18 716	12 121	6 944	2 402	233	47	—	

**3. Aus der Vorsorge- oder Rehabilitationseinrichtung entlassene oder verstorbene  
b) M ä n n -**

ICD-10	Hauptdiagnose	Entlassene oder							
		ins- gesamt	davon im Alter von ...						
			unter 1 Jahr	1 – 5	5 – 10	10 – 15	15 – 20	20 – 25	25 – 30
A00–B99	Bestimmte infektiöse und parasitäre Krankheiten	225	—	1	—	—	2	1	3
C00–D48	Neubildungen	17 380	—	—	—	—	4	40	66
D50–D90	Krankheiten des Blutes und der blutbildenden Organe sowie bestimmte Störungen mit Beteiligung des Immunsystems	99	—	12	21	1	1	—	2
E00–E90	Endokrine, Ernährungs- und Stoffwechselkrankheiten	2 090	—	4	28	207	121	33	39
F00–F99	Psychische und Verhaltensstörungen	8 763	—	12	72	58	57	101	198
G00–G99	Krankheiten des Nervensystems	2 668	—	2	1	12	12	23	47
H00–H59	Krankheiten des Auges und der Augenanhangsgebilde	10	—	—	—	—	—	—	1
H60–H95	Krankheiten des Ohres und des Warzenfortsatzes	203	—	—	—	—	1	5	—
I00–I99	Krankheiten des Kreislaufsystems	13 172	1	2	2	2	3	21	37
J00–J99	Krankheiten des Atmungssystems	611	—	13	21	12	3	6	6
K00–K93	Krankheiten des Verdauungssystems	892	—	—	2	3	7	36	24
L00–L99	Krankheiten der Haut und der Unterhaut	104	—	4	3	—	—	3	2
M00–M99	Krankheiten des Muskel-Skelett-Systems und des Bindegewebes	27 771	1	—	1	4	27	115	251
N00–N99	Krankheiten des Urogenitalsystems	493	—	—	—	—	2	—	2
O00–O99	Schwangerschaft, Geburt und Wochenbett	—	—	—	—	—	—	—	—
P00–P96	Bestimmte Zustände, die ihren Ursprung in der Perinatalperiode haben	1	—	—	—	—	—	—	—
Q00–Q99	Angeborene Fehlbildungen, Deformitäten und Chromosomenanomalien	115	—	4	6	4	3	1	3
R00–R99	Symptome und abnorme klinische und Labor- befunde, die andernorts nicht klassifiziert sind	314	—	10	9	7	1	4	3
S00–T98	Verletzungen, Vergiftungen und bestimmte andere Folgen äußerer Ursachen	3 131	—	1	—	4	42	74	89
<b>A00–T98</b>	<b>Z u s a m m e n</b>	<b>78 042</b>	<b>2</b>	<b>65</b>	<b>166</b>	<b>314</b>	<b>286</b>	<b>463</b>	<b>773</b>
Z00–Z99	Faktoren, die den Gesundheitszustand beeinflus- sen und zur Beanspruchung des Gesundheits- wesens führen	3 571	—	8	45	30	6	17	16
U00–U99	Schlüsselnummern für besondere Zwecke	—	—	—	—	—	—	—	—
	Ohne Diagnoseangaben	232	—	1	1	—	—	—	2
	<b>I n s g e s a m t</b>	<b>81 845</b>	<b>2</b>	<b>74</b>	<b>212</b>	<b>344</b>	<b>292</b>	<b>480</b>	<b>791</b>

1) Ohne Stundenfälle.

**vollstationäre Patienten/Patientinnen 2009 nach Diagnosen und Altersgruppen**  
**l i c h**

verstorbene Patienten <sup>1)</sup>															ICD-10
bis unter ... Jahren															
30 – 35	35 – 40	40 – 45	45 – 50	50 – 55	55 – 60	60 – 65	65 – 70	70 – 75	75 – 80	80 – 85	85 – 90	90 – 95	95 oder mehr	unbe- kannt	
11	11	12	23	31	35	15	30	21	18	9	2	—	—	—	A00–B99
121	198	425	760	1 242	2 352	2 701	4 058	3 557	1 330	412	105	8	1	—	C00–D48
2	5	4	7	6	9	3	5	9	10	—	2	—	—	—	D50–D90
59	118	220	282	298	298	155	80	63	57	21	5	1	1	—	E00–E90
326	664	1 343	1 757	1 743	1 641	567	118	60	25	15	5	1	—	—	F00–F99
85	147	260	338	337	326	238	238	289	203	88	21	1	—	—	G00–G99
—	1	1	1	1	1	3	—	—	—	—	1	—	—	—	H00–H59
7	14	28	32	36	43	15	8	6	4	3	1	—	—	—	H60–H95
50	177	409	906	1 420	1 848	1 534	1 896	2 233	1 483	871	250	22	5	—	I00–I99
5	22	55	59	84	138	65	39	44	15	16	8	—	—	—	J00–J99
39	61	93	127	117	111	82	75	47	40	24	4	—	—	—	K00–K93
2	7	10	10	14	24	9	4	4	3	2	3	—	—	—	L00–L99
589	1 212	2 560	3 752	4 516	5 114	3 002	2 110	2 201	1 410	712	173	18	3	—	M00–M99
6	16	39	64	66	87	57	57	48	33	14	2	—	—	—	N00–N99
—	—	—	—	—	—	—	—	—	—	—	—	—	—	—	O00–O99
—	—	—	1	—	—	—	—	—	—	—	—	—	—	—	P00–P96
6	8	12	20	8	14	8	8	7	3	—	—	—	—	—	Q00–Q99
3	8	22	42	34	57	39	20	22	11	15	5	1	1	—	R00–R99
76	107	212	292	288	301	267	351	412	332	204	71	7	1	—	S00–T98
1 387	2 776	5 705	8 473	10 241	12 399	8 760	9 097	9 023	4 977	2 406	658	59	12	—	<b>A00–T98</b>
23	54	120	193	268	382	382	565	644	439	290	68	16	5	—	Z00–Z99
—	—	—	—	—	—	—	—	—	—	—	—	—	—	—	U00–U99
2	9	12	15	18	26	27	27	28	32	21	10	—	1	—	
1 412	2 839	5 837	8 681	10 527	12 807	9 169	9 689	9 695	5 448	2 717	736	75	18	—	

**3. Aus der Vorsorge- oder Rehabilitationseinrichtung entlassene oder verstorbene**  
**c) W e i b -**

ICD-10	Hauptdiagnose	Entlassene oder							
		ins- gesamt	davon im Alter von ...						
			unter 1 Jahr	1 – 5	5 – 10	10 – 15	15 – 20	20 – 25	25 – 30
A00–B99	Bestimmte infektiöse und parasitäre Krankheiten	229	—	—	—	—	—	3	5
C00–D48	Neubildungen	10 912	—	—	—	—	3	30	39
D50–D90	Krankheiten des Blutes und der blutbildenden Organe sowie bestimmte Störungen mit Beteiligung des Immunsystems	142	—	12	25	9	1	—	—
E00–E90	Endokrine, Ernährungs- und Stoffwechselkrankheiten	1 594	—	3	43	239	211	48	41
F00–F99	Psychische und Verhaltensstörungen	17 131	—	11	26	56	243	348	605
G00–G99	Krankheiten des Nervensystems	3 231	—	—	4	8	22	65	80
H00–H59	Krankheiten des Auges und der Augenanhangsgebilde	18	—	—	—	—	—	—	—
H60–H95	Krankheiten des Ohres und des Warzenfortsatzes	172	—	—	—	—	2	—	5
I00–I99	Krankheiten des Kreislaufsystems	7 721	—	1	—	2	5	16	39
J00–J99	Krankheiten des Atmungssystems	496	—	6	14	5	3	3	6
K00–K93	Krankheiten des Verdauungssystems	1 057	—	2	3	1	10	31	41
L00–L99	Krankheiten der Haut und der Unterhaut	195	—	2	1	—	—	2	—
M00–M99	Krankheiten des Muskel-Skelett-Systems und des Bindegewebes	32 847	1	—	2	7	31	111	273
N00–N99	Krankheiten des Urogenitalsystems	553	—	—	—	1	—	4	15
O00–O99	Schwangerschaft, Geburt und Wochenbett	—	—	—	—	—	—	—	—
P00–P96	Bestimmte Zustände, die ihren Ursprung in der Perinatalperiode haben	2	—	—	1	—	—	—	—
Q00–Q99	Angeborene Fehlbildungen, Deformitäten und Chromosomenanomalien	177	—	3	3	9	2	9	9
R00–R99	Symptome und abnorme klinische und Labor- befunde, die andernorts nicht klassifiziert sind	520	—	2	2	3	5	3	17
S00–T98	Verletzungen, Vergiftungen und bestimmte andere Folgen äußerer Ursachen	4 119	—	1	—	1	26	33	49
<b>A00–T98</b>	<b>Z u s a m m e n</b>	<b>81 116</b>	<b>1</b>	<b>43</b>	<b>124</b>	<b>341</b>	<b>564</b>	<b>706</b>	<b>1 224</b>
Z00–Z99	Faktoren, die den Gesundheitszustand beeinflus- sen und zur Beanspruchung des Gesundheits- wesens führen	3 594	1	19	25	28	3	12	26
U00–U99	Schlüsselnummern für besondere Zwecke	—	—	—	—	—	—	—	—
	Ohne Diagnoseangaben	235	—	—	—	—	—	—	5
	<b>I n s g e s a m t</b>	<b>84 945</b>	<b>2</b>	<b>62</b>	<b>149</b>	<b>369</b>	<b>567</b>	<b>718</b>	<b>1 255</b>

1) Ohne Stundenfälle.

**vollstationäre Patienten/Patientinnen 2009 nach Diagnosen und Altersgruppen**  
**l i c h**

verstorbene Patientinnen <sup>1)</sup>															ICD-10
bis unter ... Jahren															
30 – 35	35 – 40	40 – 45	45 – 50	50 – 55	55 – 60	60 – 65	65 – 70	70 – 75	75 – 80	80 – 85	85 – 90	90 – 95	95 oder mehr	unbe- kannt	
3	6	13	20	26	41	20	28	28	21	11	4	—	—	—	A00–B99
95	207	574	1 046	1 480	1 670	1 407	1 657	1 424	727	396	140	17	—	—	C00–D48
6	4	9	11	11	17	11	7	8	6	4	1	—	—	—	D50–D90
38	55	122	158	149	187	90	58	72	45	25	9	1	—	—	E00–E90
890	1 390	2 489	3 323	3 356	2 910	861	275	184	85	75	2	2	—	—	F00–F99
151	238	412	477	435	366	202	213	263	169	83	41	1	1	—	G00–G99
—	2	2	4	3	2	2	2	—	—	1	—	—	—	—	H00–H59
4	10	16	30	37	31	15	8	8	4	1	1	—	—	—	H60–H95
48	92	218	373	543	697	661	977	1 358	1 236	961	445	38	11	—	I00–I99
11	22	37	51	86	97	49	25	38	21	13	9	—	—	—	J00–J99
41	55	104	120	134	137	86	86	89	55	44	18	—	—	—	K00–K93
1	9	18	32	40	46	21	10	6	5	1	1	—	—	—	L00–L99
447	932	2 050	3 519	4 637	5 104	3 001	3 339	4 113	3 037	1 639	557	43	4	—	M00–M99
14	25	55	72	74	85	50	71	51	27	7	2	—	—	—	N00–N99
—	—	—	—	—	—	—	—	—	—	—	—	—	—	—	O00–O99
—	—	—	—	1	—	—	—	—	—	—	—	—	—	—	P00–P96
15	17	17	23	20	18	9	7	10	4	2	—	—	—	—	Q00–Q99
23	26	51	70	61	77	40	42	33	29	23	13	—	—	—	R00–R99
24	53	72	141	249	322	338	522	697	679	558	311	38	5	—	S00–T98
1 811	3 143	6 259	9 470	11 342	11 807	6 863	7 327	8 382	6 150	3 844	1 554	140	21	—	<b>A00–T98</b>
39	65	108	197	224	379	357	533	599	492	354	108	17	8	—	Z00–Z99
—	—	—	—	—	—	—	—	—	—	—	—	—	—	—	U00–U99
3	7	13	8	16	25	9	44	40	31	29	4	1	—	—	
1 853	3 215	6 380	9 675	11 582	12 211	7 229	7 904	9 021	6 673	4 227	1 666	158	29	—	

#### 4. Durchschnittliche Verweildauer der aus der Vorsorge- oder Rehabilitationseinrichtung entlassenen

ICD-10	Hauptdiagnose	Verweildauer in Tagen der entlassenen							
		ins- gesamt	davon im Alter von ...						
			unter 1 Jahr	1 – 5	5 – 10	10 – 15	15 – 20	20 – 25	25 – 30
A00–B99	Bestimmte infektiöse und parasitäre Krankheiten	24,8	—	21,0	—	—	20,0	48,0	20,4
C00–D48	Neubildungen	23,5	—	—	—	—	29,3	24,6	26,2
D50–D90	Krankheiten des Blutes und der blutbildenden Organe sowie bestimmte Störungen mit Beteiligung des Immunsystems	22,5	—	22,4	20,2	22,3	14,5	—	21,0
E00–E90	Endokrine, Ernährungs- und Stoffwechselkrankheiten	27,3	—	28,9	32,8	37,7	40,2	30,7	24,1
F00–F99	Psychische und Verhaltensstörungen	40,2	—	19,6	22,8	28,1	42,4	42,5	40,9
G00–G99	Krankheiten des Nervensystems	28,6	—	35,0	22,4	22,5	28,1	30,4	29,7
H00–H59	Krankheiten des Auges und der Augenanhangsgebilde	23,7	—	—	—	—	—	—	21,0
H60–H95	Krankheiten des Ohres und des Warzenfortsatzes	29,7	—	—	—	—	28,7	28,0	29,4
I00–I99	Krankheiten des Kreislaufsystems	26,3	15,0	23,7	35,0	31,5	26,0	28,8	31,4
J00–J99	Krankheiten des Atmungssystems	24,5	—	24,3	24,8	26,2	18,5	24,2	23,9
K00–K93	Krankheiten des Verdauungssystems	23,7	—	20,0	22,6	26,3	22,8	22,0	24,5
L00–L99	Krankheiten der Haut und der Unterhaut	22,6	—	20,2	22,8	—	—	22,2	21,0
M00–M99	Krankheiten des Muskel-Skelett-Systems und des Bindegewebes	22,7	21,0	—	18,7	26,2	24,0	22,4	23,4
N00–N99	Krankheiten des Urogenitalsystems	22,9	—	—	—	28,0	24,5	19,8	22,0
O00–O99	Schwangerschaft, Geburt und Wochenbett	—	—	—	—	—	—	—	—
P00–P96	Bestimmte Zustände, die ihren Ursprung in der Perinatalperiode haben	35,0	—	—	21,0	—	—	—	—
Q00–Q99	Angeborene Fehlbildungen, Deformitäten und Chromosomenanomalien	25,2	—	21,7	21,8	28,5	28,6	27,0	29,9
R00–R99	Symptome und abnorme klinische und Laborbefunde, die andernorts nicht klassifiziert sind	24,7	—	24,5	22,9	25,2	27,8	24,6	29,2
S00–T98	Verletzungen, Vergiftungen und bestimmte andere Folgen äußerer Ursachen	24,1	—	28,0	—	27,6	24,9	35,3	27,3
<b>A00–T98</b>	<b>Z u s a m m e n</b>	26,6	19,0	22,9	25,1	34,3	37,1	33,0	31,7
Z00–Z99	Faktoren, die den Gesundheitszustand beeinflussen und zur Beanspruchung des Gesundheitswesens führen	22,5	28,0	23,1	21,6	20,2	18,4	21,3	24,9
U00–U99	Schlüsselnummern für besondere Zwecke Ohne Diagnoseangaben	22,3	—	28,0	24,0	—	—	—	22,1
	<b>I n s g e s a m t</b>	26,4	21,3	23,0	24,4	33,2	36,9	32,7	31,5

1) Ohne Stundenfälle.— 2) Einschl. 6 Fälle mit unklarer Geschlechtszuweisung.

**oder verstorbenen vollstationären Patienten/Patientinnen 2009 nach Diagnosen und Altersgruppen**

oder verstorbenen Patienten/Patientinnen <sup>1)2)</sup>															ICD-10
bis unter ... Jahren															
30 – 35	35 – 40	40 – 45	45 – 50	50 – 55	55 – 60	60 – 65	65 – 70	70 – 75	75 – 80	80 – 85	85 – 90	90 – 95	95 oder mehr	unbe- kannt	
20,6	29,2	24,8	26,9	25,3	25,6	24,2	25,3	24,6	21,6	19,5	21,3	—	—	—	A00–B99
24,7	24,9	24,7	24,6	24,3	23,9	23,3	23,1	22,8	22,9	22,9	22,9	22,0	16,0	—	C00–D48
23,9	21,0	23,7	27,1	24,4	24,0	22,0	22,8	23,3	20,4	21,5	15,7	—	—	—	D50–D90
23,3	23,9	23,5	23,2	23,8	25,1	23,2	25,0	23,6	21,8	19,5	23,7	20,0	21,0	—	E00–E90
39,4	40,3	40,5	41,1	40,9	40,2	40,0	37,0	30,2	26,5	21,5	22,3	31,3		—	F00–F99
30,6	29,8	30,4	29,4	29,4	29,0	28,3	26,4	26,6	26,6	24,7	28,0	16,5	21,0	—	G00–G99
—	25,3	35,3	23,8	23,0	23,3	20,6	17,0	—	—	21,0	21,0	—	—	—	H00–H59
32,2	28,8	30,5	30,7	30,1	30,0	28,4	27,0	29,0	26,4	26,3	23,5	—	—	—	H60–H95
28,6	27,6	28,1	28,5	26,6	26,9	26,5	25,6	25,3	25,7	26,1	26,5	24,7	22,8	—	I00–I99
22,6	24,4	25,2	24,5	26,8	25,3	25,8	21,6	21,6	18,7	22,7	20,4	—	—	—	J00–J99
26,7	24,7	25,4	25,0	24,6	23,5	23,4	22,3	21,1	22,0	20,3	21,2	—	—	—	K00–K93
24,7	24,9	22,1	22,6	22,7	22,1	24,4	21,5	19,6	24,6	22,0	24,8	—	—	—	L00–L99
23,2	23,9	23,9	23,9	23,9	23,7	22,5	20,8	20,7	20,7	20,7	21,0	21,4	24,0	—	M00–M99
22,1	22,6	23,7	22,5	23,0	23,8	23,1	22,8	22,9	22,1	20,8	13,5	—	—	—	N00–N99
—	—	—	—	—	—	—	—	—	—	—	—	—	—	—	O00–O99
—	—	—	49,0	35,0	—	—	—	—	—	—	—	—	—	—	P00–P96
26,4	28,2	25,2	24,7	25,1	23,8	24,2	24,3	23,5	19,1	21,0	—	—	—	—	Q00–Q99
26,6	25,9	24,7	27,2	25,1	25,9	24,1	22,7	23,3	22,5	20,9	16,2	19,0	6,0	—	R00–R99
38,4	26,1	27,3	24,9	25,1	26,8	23,8	22,3	23,3	22,1	21,8	23,0	22,7	16,8	—	S00–T98
30,8	30,3	30,0	29,5	28,5	27,5	25,2	23,2	22,8	22,8	22,8	23,4	22,8	21,2	—	<b>A00–T98</b>
23,6	22,7	21,9	22,5	21,7	22,9	23,3	22,0	22,7	23,6	21,5	22,2	21,6	21,0	—	Z00–Z99
														—	U00–U99
26,6	22,1	22,9	26,9	24,9	37,3	22,4	15,9	17,9	17,7	23,1	22,8	9,0	24,0	—	
30,7	30,2	29,8	29,3	28,3	27,4	25,1	23,1	22,8	22,8	22,7	23,3	22,6	21,2	—	



**5. Aus der Vorsorge- oder Rehabilitationseinrichtung entlassene oder verstorbene**  
**c) I n s g e -**

Lfd. Nr.	Fachabteilung mit der längsten Verweildauer	Fach- abtei- lungen	Entlassene oder verstorbene							
			ins- gesamt	davon mit Haupt-						
				A00 – B99	C00 – D48	D50 – D90	E00 – E90	F00 – F99	G00 – G99	H00 – H59
1	Innere Medizin	35	43 707	140	13 145	99	2 484	481	148	8
	darunter									
2	Hämatologie und Onkologie	6	9 098	2	8 411	11	6	2	7	—
3	Kardiologie	8	11 003	13	65	9	210	223	33	3
4	Rheumatologie	4	5 572	35	9	10	6	58	30	—
5	Neurologie	16	17 645	195	821	25	45	255	5 431	17
6	Orthopädie	37	58 016	105	135	14	82	291	205	2
7	Psychiatrie und Psychotherapie	9	8 385	1	2	79	29	7 923	30	—
8	Psychotherapeutische Medizin	17	16 999	1	7	1	10	16 805	8	1
9	Sonst. Fachbereiche bzw. Einrichtung ohne abgegrenzte Fachabteilung	14	20 408	11	13 929	20	171	42	43	—

1) Ohne Stundenfälle.— 2) Einschl. 6 Fälle mit unklarer Geschlechtszuweisung.

**vollstationäre Patienten/Patientinnen 2009 nach Fachabteilungen und Diagnosen  
s a m t**

Patienten/Patientinnen <sup>1)2)</sup>													
diagnose nach ICD-10													
H60 – H95	I00 – I99	J00 – J99	K00 – K93	L00 – L99	M00 – M99	N00 – N99	O00 – O99	P00 – P96	Q00 – Q99	R00 – R99	S00 – T98	Z00 – Z99	unbe- kannt
12	11 510	914	1 787	230	9 134	274	—	—	73	405	611	2 211	41
	22	11	50	1	503	7	—	—	7	17	24	15	2
3	7 677	39	45	3	768	8	—	—	17	46	71	1 752	18
1	35	4	28	200	4 841	4	—	—	7	8	283	6	7
34	8 482	56	31	15	928	19	—	2	68	154	902	90	75
7	267	22	45	28	46 785	24	—	—	93	116	5 267	4 341	187
3	9	34	4	6	16	—	—	1	19	32	—	194	3
3	12	3	5	3	32	3	—	—	—	34	5	58	8
315	569	34	50	13	3 674	666	—	—	26	73	364	257	151

**5. Aus der Vorsorge- oder Rehabilitationseinrichtung entlassene oder verstorbene**  
**b) M ä n n -**

Lfd. Nr.	Fachabteilung mit der längsten Verweildauer	Fach- abtei- lungen	Entlassene oder							
			ins- gesamt	davon mit Haupt-						
				A00 – B99	C00 – D48	D50 – D90	E00 – E90	F00 – F99	G00 – G99	H00 – H59
1	Innere Medizin	35	22 556	71	4 619	38	1 563	179	93	3
	darunter									
2	Hämatologie und Onkologie	6	3 085	2	2 814	4	2	1	2	—
3	Kardiologie	8	7 484	11	28	8	165	85	19	2
4	Rheumatologie	4	2 324	10	7	4	2	20	21	
5	Neurologie	16	9 169	101	341	14	27	119	2 436	6
6	Orthopädie	37	25 569	46	71	4	43	109	91	—
7	Psychiatrie und Psychotherapie	9	3 150	1	—	33	9	2 941	11	—
8	Psychotherapeutische Medizin	17	5 459	—	2	1	4	5 360	3	1
9	Sonst. Fachbereiche bzw. Einrichtung ohne abgegrenzte Fachabteilung	14	15 394	5	12 341	8	82	17	21	—

1) Ohne Stundenfälle.

**vollstationäre Patienten/Patientinnen 2009 nach Fachabteilungen und Diagnosen**  
**l i c h**

verstorbene Patienten <sup>1)</sup>														Lfd. Nr.
diagnose nach ICD-10														
H60 — H95	I00 — I99	J00 — J99	K00 — K93	L00 — L99	M00 — M99	N00 — N99	O00 — O99	P00 — P96	Q00 — Q99	R00 — R99	S00 — T98	Z00 — Z99	unbe- kannt	
10	7 975	495	830	71	4 426	159	—	—	33	119	281	1 561	30	1
—	7	5	23		192	4	—	—	4	7	9	7	2	2
2	5 524	24	21	1	238	5	—	—	7	15	31	1 281	17	3
1	15	2	9	61	2 021	3			4	4	131	3	6	4
15	4 794	38	11	7	458	12	—	1	26	68	611	51	33	5
5	166	12	18	10	21 012	15	—	—	25	43	2 064	1 734	101	6
1	7	21	—	4	4	—	—	—	8	23	—	87	—	7
3	8	1	3	—	14	—	—	—	—	19	4	34	2	8
169	197	18	21	9	1 840	305	—	—	15	35	145	102	64	9

**5. Aus der Vorsorge- oder Rehabilitationseinrichtung entlassene oder verstorbene**  
**c) W e i b -**

Lfd. Nr.	Fachabteilung mit der längsten Verweildauer	Fach- abtei- lungen	Entlassene oder verstorbene							
			ins- gesamt	davon mit Haupt-						
				A00 – B99	C00 – D48	D50 – D90	E00 – E90	F00 – F99	G00 – G99	H00 – H59
1	Innere Medizin	35	21 149	69	8 526	61	921	302	55	5
	darunter									
2	Hämatologie und Onkologie	6	6 013	—	5 597	7	4	1	5	—
3	Kardiologie	8	3 517	2	37	1	45	138	14	1
4	Rheumatologie	4	3 248	25	2	6	4	38	9	
5	Neurologie	16	8 476	94	480	11	18	136	2 995	11
6	Orthopädie	37	32 447	59	64	10	39	182	114	2
7	Psychiatrie und Psychotherapie	9	5 235	—	2	46	20	4 982	19	—
8	Psychotherapeutische Medizin	17	11 537	1	5	—	6	11 442	5	—
9	Sonst. Fachbereiche bzw. Einrichtung ohne abgegrenzte Fachabteilung	14	5 013	6	1 588	12	89	25	22	—

1) Ohne Stundenfälle.

**vollstationäre Patienten/Patientinnen 2009 nach Fachabteilungen und Diagnosen**  
**l i c h**

verstorbene Patientinnen <sup>1)</sup>														Lfd. Nr.
diagnose nach ICD-10														
H60 — H95	I00 — I99	J00 — J99	K00 — K93	L00 — L99	M00 — M99	N00 — N99	O00 — O99	P00 — P96	Q00 — Q99	R00 — R99	S00 — T98	Z00 — Z99	unbe- kannt	
2	3 533	419	957	159	4 708	115	—	—	40	286	330	650	11	1
—	15	6	27	1	311	3	—	—	3	10	15	8	—	2
1	2 151	15	24	2	530	3	—	—	10	31	40	471	1	3
	20	2	19	139	2 820	1			3	4	152	3	1	4
19	3 688	18	20	8	470	7	—	1	42	86	291	39	42	5
2	101	10	27	18	25 773	9	—	—	68	73	3 203	2 607	86	6
2	2	13	4	2	12	—	—	1	11	9	—	107	3	7
—	4	2	2	3	18	3	—	—	—	15	1	24	6	8
146	372	16	29	4	1 834	360	—	—	11	38	219	155	87	9

## 6. Durchschnittliche Verweildauer der aus der Vorsorge- oder Rehabilitationseinrichtung entlassenen

Lfd. Nr.	Fachabteilung mit der längsten Verweildauer	Fach- abtei- lungen	Verweildauer in Tagen der entlassenen							
			ins- gesamt	davon mit Haupt-						
				A00 – B99	C00 – D48	D50 – D90	E00 – E90	F00 – F99	G00 – G99	H00 – H59
1	Innere Medizin	35	23,7	21,8	23,9	24,3	23,5	25,1	23,6	19,1
	darunter									
2	Hämatologie und Onkologie	6	23,3	18,5	23,4	28,6	24,2	31,0	27,7	—
3	Kardiologie	8	23,8	21,7	18,8	16,7	17,3	25,9	23,3	16,3
4	Rheumatologie	4	22,9	20,8	20,0	20,3	21,3	24,4	24,6	—
5	Neurologie	16	29,8	28,2	28,2	20,9	26,4	27,5	29,1	25,9
6	Orthopädie	37	22,3	22,2	22,0	19,7	24,3	22,7	23,6	24,5
7	Psychiatrie und Psychotherapie	9	41,8	21,0	17,5	21,1	20,6	42,9	22,3	—
8	Psychotherapeutische Medizin	17	39,8	21,0	29,1	3,0	30,7	39,9	30,9	21,0
9	Sonst. Fachbereiche bzw. Einrichtung ohne abgegrenzte Fachabteilung	14	23,2	27,0	22,9	23,2	25,6	23,3	22,3	—

1) Ohne Stundenfälle.— 2) Einschl. 6 Fälle mit unklarer Geschlechtszuweisung.

**oder verstorbenen vollstationären Patienten/Patientinnen 2009 nach Fachabteilungen und Diagnosen**

oder verstorbenen Patienten/Patientinnen <sup>1)</sup>														Lfd. Nr.
diagnose nach ICD-10														
H60 — H95	I00 — I99	J00 — J99	K00 — K93	L00 — L99	M00 — M99	N00 — N99	O00 — O99	P00 — P96	Q00 — Q99	R00 — R99	S00 — T98	Z00 — Z99	unbe- kannt	
20,9	23,4	24,7	24,0	22,8	23,3	23,0	—	—	22,8	24,9	22,7	25,6	23,0	1
—	24,2	21,9	26,6	28,0	21,2	21,9	—	—	22,6	21,8	24,4	23,5	20,5	2
19,0	23,3	21,6	19,5	19,7	25,0	18,0	—	—	22,8	24,3	22,7	26,5	23,0	3
27,0	23,0	15,0	21,1	22,7	23,0	19,8	—	—	23,6	26,8	21,2	23,0	23,0	4
27,8	30,6	24,3	17,0	22,9	27,3	20,3	—	42,0	29,9	26,2	33,3	23,7	33,1	5
20,6	23,5	22,5	20,1	20,8	22,4	21,5	—	—	24,0	22,1	22,8	20,6	23,6	6
43,0	23,8	21,0	20,0	21,0	29,9	—	—	21,0	22,5	22,4	—	21,9	23,3	7
34,7	28,5	25,3	29,8	35,0	24,8	43,3	—	—	—	29,1	33,6	20,6	26,6	8
30,3	22,5	19,1	21,2	22,2	23,5	23,0	—	—	23,8	23,0	22,4	30,1	14,8	9



**7. Einzugsgebiete der Vorsorge- und Rehabilitationseinrichtungen 2009  
nach Wohnsitz der Patienten/Patientinnen**

Wohnsitz der Patienten	Entlassene oder verstorbene Patienten/Patientinnen <sup>1)2)</sup> mit Sitz der behandelnden Einrichtung im			
	Land Hessen	Regierungsbezirk Darmstadt	Regierungsbezirk Gießen	Regierungsbezirk Kassel
Baden-Württemberg	6 404	3 717	561	2 126
Bayern	9 200	5 563	452	3 185
Berlin	1 921	318	105	1 498
Brandenburg	982	242	59	681
Bremen	1 667	539	92	1 036
Hamburg	1 221	230	103	888
H e s s e n	76 931	48 373	5 357	23 201
Mecklenburg-Vorpommern	482	111	26	345
Niedersachsen	14 624	3 650	416	10 558
Nordrhein-Westfalen	33 600	11 880	3 726	17 994
Rheinland-Pfalz	9 584	5 676	807	3 101
Saarland	1 167	586	84	497
Sachsen	1 603	494	93	1 016
Sachsen-Anhalt	1 395	385	53	957
Schleswig-Holstein	3 263	625	110	2 528
Thüringen	2 493	612	111	1 770
Ausland	231	105	13	113
Wohnsitz unbekannt	28	24	—	4
<b>I n s g e s a m t</b>	<b>166 796</b>	<b>83 130</b>	<b>12 168</b>	<b>71 498</b>

1) Ohne Stundenfälle.— 2) Einschl. 6 Fälle mit unklarer Geschlechtszuweisung.