



Statistische Berichte



Kennziffer: B I 1- j/15

2., korrigierte Auflage, Mai 2016

Die allgemeinbildenden Schulen in Hessen 2015 Stand: 01. November 2015

(Erste Ergebnisse)

Hessisches Statistisches Landesamt, Wiesbaden

2., korrigierte Auflage, Mai 2016

Korrekturen ausgeführt auf Seite 21 und Seite 22

Impressum

Dienstgebäude: Rheinstraße 35/37, 65185 Wiesbaden

Briefadresse: 65175 Wiesbaden

Ihre Ansprechpartner für Fragen und Anregungen zu diesem Bericht

Frau Ostermayer	0611 3802-324
Herr Krause	0611 3802-327
Frau Hauk	0611 3802-322
E-Mail	schulen@statistik.hessen.de
Telefax	0611 3802-390
Internet	http://www.statistik-hessen.de

Copyright

© Hessisches Statistisches Landesamt, Wiesbaden, 2016

Vervielfältigung und Verbreitung, auch auszugsweise, mit Quellenangabe gestattet.

Allgemeine Geschäftsbedingungen

Die Allgemeinen Geschäftsbedingungen sind unter

<http://www.statistik-hessen.de> "AGB"

abrufbar.

Zeichenerklärungen

- = genau Null (nichts vorhanden) bzw. keine Veränderung eingetreten
- 0 = Zahlenwert ungleich Null, Betrag jedoch kleiner als die Hälfte von 1 in der letzten besetzten Stelle
- . = Zahlenwert unbekannt oder geheim zu halten
- ... = Zahlenwert lag bei Redaktionsschluss noch nicht vor
- () = Aussagewert eingeschränkt, da der Zahlenwert statistisch unsicher ist
- / = keine Angabe, da Zahlenwert nicht sicher genug
- x = Tabellenfeld gesperrt, weil Aussage nicht sinnvoll
(oder bei Veränderungsraten ist die Ausgangszahl kleiner als 100)
- D = Durchschnitt
- s = geschätzte Zahl
- p = vorläufige Zahl
- r = berichtigte Zahl

Aus Gründen der Übersichtlichkeit sind nur negative Veränderungsraten und Salden mit einem Vorzeichen versehen. Positive Veränderungsraten und Salden sind ohne Vorzeichen.

Im Allgemeinen ist ohne Rücksicht auf die Endsumme auf- bzw. abgerundet worden.

Das Ergebnis der Summierung der Einzelzahlen kann deshalb geringfügig von der Endsumme abweichen.

Inhalt

	Seite
Hinweise	1
Grafische Darstellungen	
Schülerinnen und Schüler an Grundschulen	2
Schülerinnen und Schüler an Hauptschulen	2
Schülerinnen und Schüler an Förderstufen	3
Schülerinnen und Schüler an Realschulen	3
Schülerinnen und Schüler an Gymnasien	4
Schülerinnen und Schüler an Förderschulen	4
Schülerinnen und Schüler an schulformbezogenen Gesamtschulen	5
Schülerinnen und Schüler an schulformübergreifenden Gesamtschulen	5
Schülerinnen und Schüler an Mittelstufenschulen	6
Schülerinnen und Schüler nach Schulformen	6
Tabellen	
1. Zeitreihe: Allgemeinbildende Schulen 1980, 1990, 2000, 2010, 2014 und 2015	8
2. Schülerinnen und Schüler an den allgemeinbildenden Schulen nach Schulformen und Verwaltungsbezirken	10
3. Intensivschülerinnen und Intensivschüler an den allgemeinbildenden Schulen nach Schulformen und Verwaltungsbezirken	11
4. Grundschulen: Schulen, Klassen, Schülerinnen und Schüler nach Verwaltungsbezirken	12
5. Hauptschulen: Schulen, Klassen, Schülerinnen und Schüler nach Verwaltungsbezirken	13
6. Förderstufen*): Schulen, Kerngruppen, Schülerinnen und Schüler nach Verwaltungsbezirken	14
7. Realschulen: Schulen, Klassen, Schülerinnen und Schüler nach Verwaltungsbezirken	15
8. Mittelstufenschulen: Schulen, Klassen, Schülerinnen und Schüler nach Verwaltungsbezirken	16
9. Gymnasien: Schulen, Klassen, Schülerinnen und Schüler nach Verwaltungsbezirken	17
10. Förderschulen: Schulen, Klassen, Schülerinnen und Schüler nach Verwaltungsbezirken	18
11. Schulformbezogene und schulformübergreifende Gesamtschulen:	
Schulen, Klassen, Schülerinnen und Schüler nach Schulzweigen und Verwaltungsbezirken	20
12. Schulen für Erwachsene: Teilnehmerinnen u. Teilnehmer nach Schulformen und Verwaltungsbezirken	24
13. Vorklassen: Schulen, Klassen und Kinder nach Verwaltungsbezirken	25
14. Schülerinnen und Schüler an den allgemeinbildenden Schulen nach Schulformen und Schulamtsbezirken	26

*) Ohne Förderstufen an Gesamtschulen.

Hinweise

Der Bericht liefert erste wichtige Eckdaten.

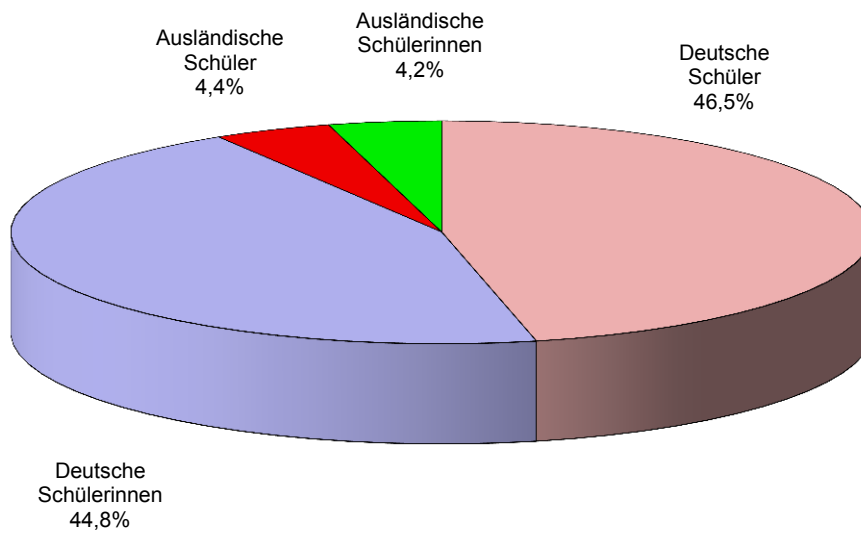
Ausführliche Ergebnisse der Landesschulstatistik werden in den Statistischen Berichten "Die allgemeinbildenden Schulen in Hessen" (Teile 1 bis 4) zu einem späteren Zeitpunkt veröffentlicht.

Die Schülerinnen und Schüler werden nach dem Schulstandort und nicht nach der Wohngemeinde nachgewiesen.

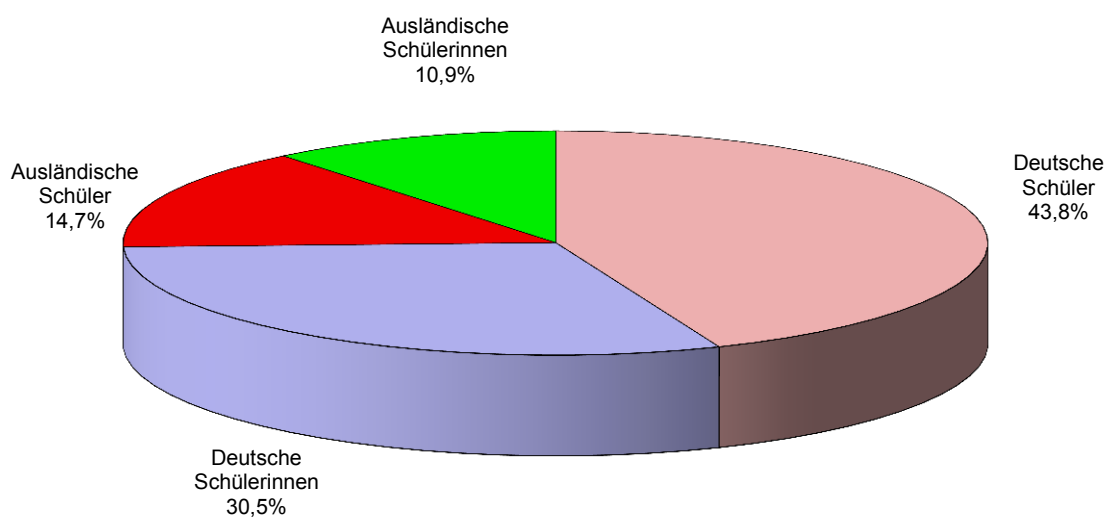
Die Georg-Christoph-Lichtenberg-Schule und die Herderschule mit Sitz in der Stadt Kassel sind unter dem jeweiligen Schulträger Landkreis Kassel nachgewiesen.

Die Grundstufen der Freien Waldorfschulen und der Rudolf-Steiner-Schulen (Jahrgangsstufen 1 bis 4) wurden in diesem Bericht bei den Grundschulen gezählt; die Daten der Jahrgangsstufen 5 bis 13 sind bei den Gymnasien geführt, ausgenommen die Rudolf-Steiner-Schule, Künzell (Lk. Fulda) und die Freie Waldorfschule, Eschwege (Werra-Meißner-Kreis). Diese Schulen werden bei den Integrierten Gesamtschulen nachgewiesen.

Deutsche und ausländische Grundschülerinnen und Grundschüler¹⁾ im Schuljahr 2015/16

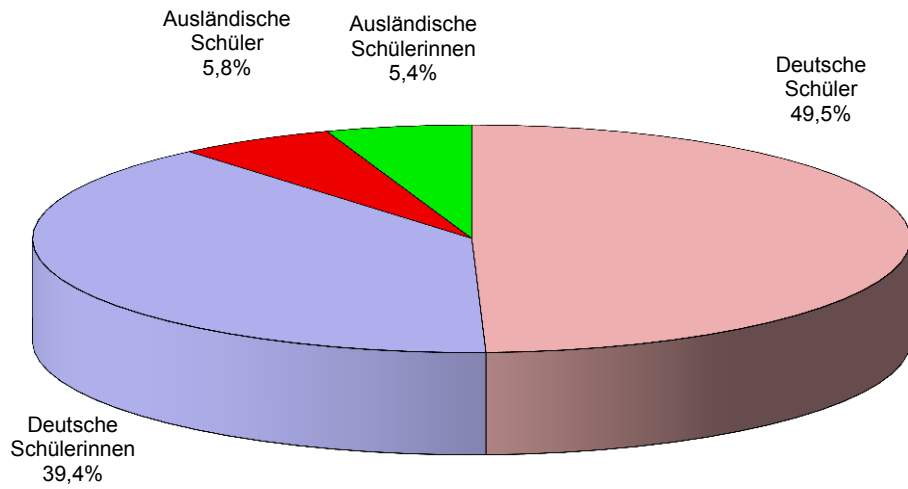


Deutsche und ausländische Hauptschülerinnen und Hauptschüler¹⁾ im Schuljahr 2015/16

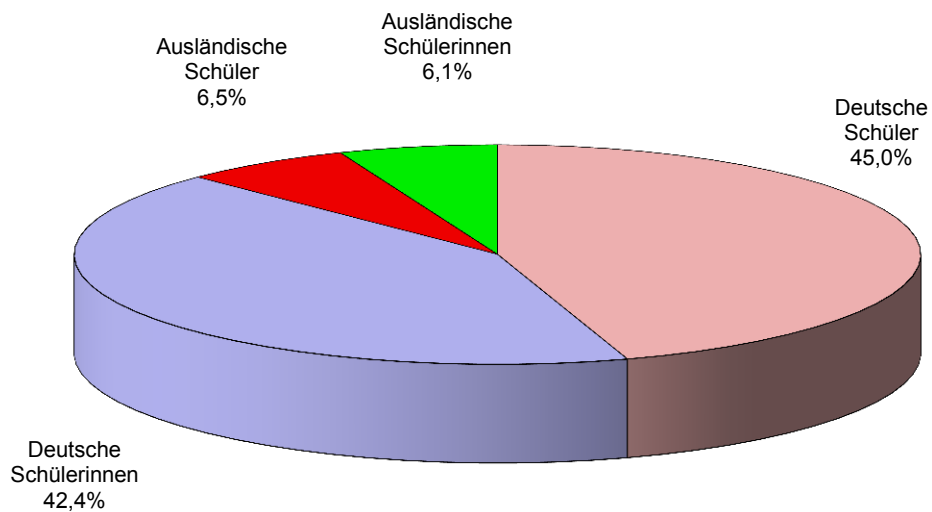


1) Ohne Schülerinnen und Schüler an Gesamtschulen.

Deutsche und ausländische Schülerinnen und Schüler in Förderstufen¹⁾ im Schuljahr 2015/16

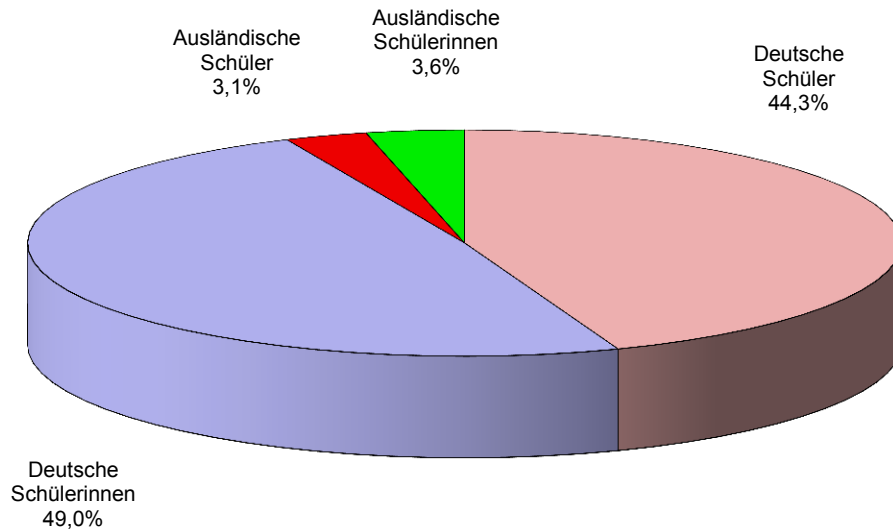


Deutsche und ausländische Realschülerinnen und Realschüler¹⁾ im Schuljahr 2015/16

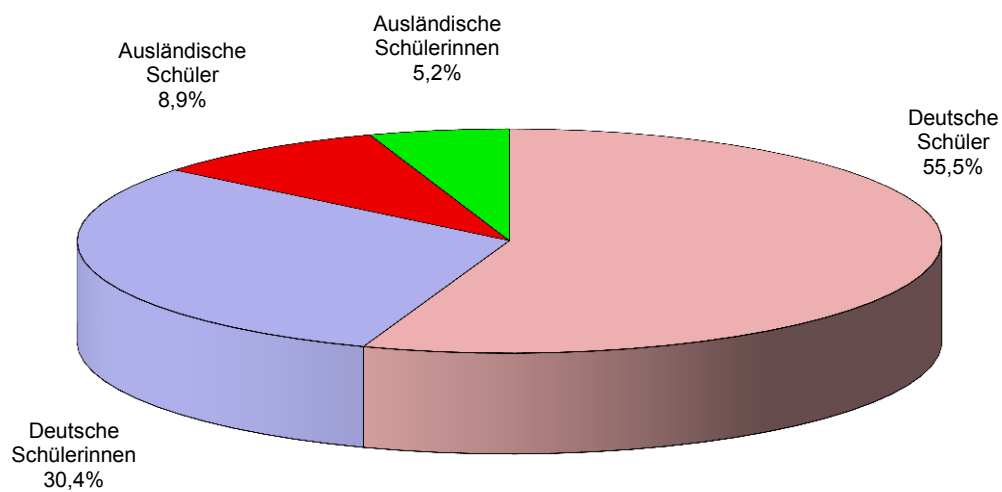


1) Ohne Schülerinnen und Schüler an Gesamtschulen.

**Deutsche und ausländische Gymnasialschülerinnen und
Gymnasialschüler¹⁾ im Schuljahr 2015/16**

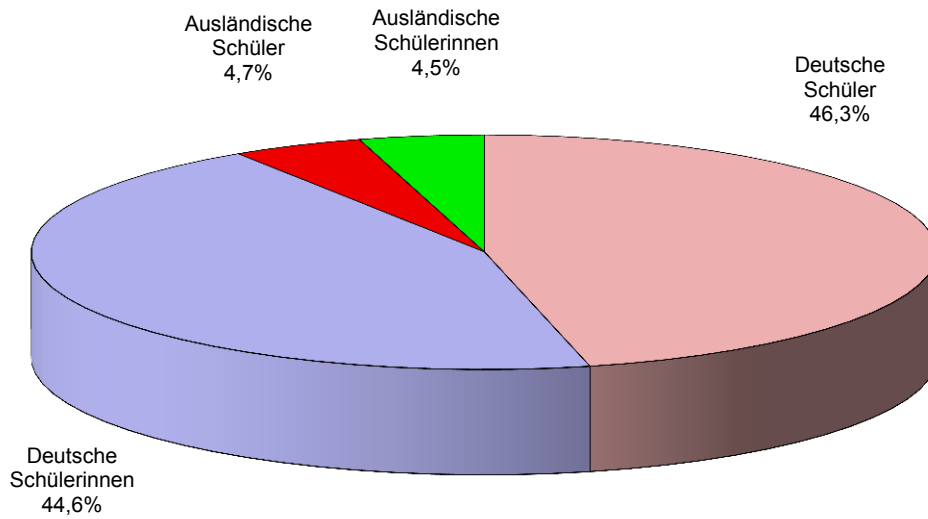


**Deutsche und ausländische Förderschülerinnen und
Förderschüler¹⁾ im Schuljahr 2015/16**

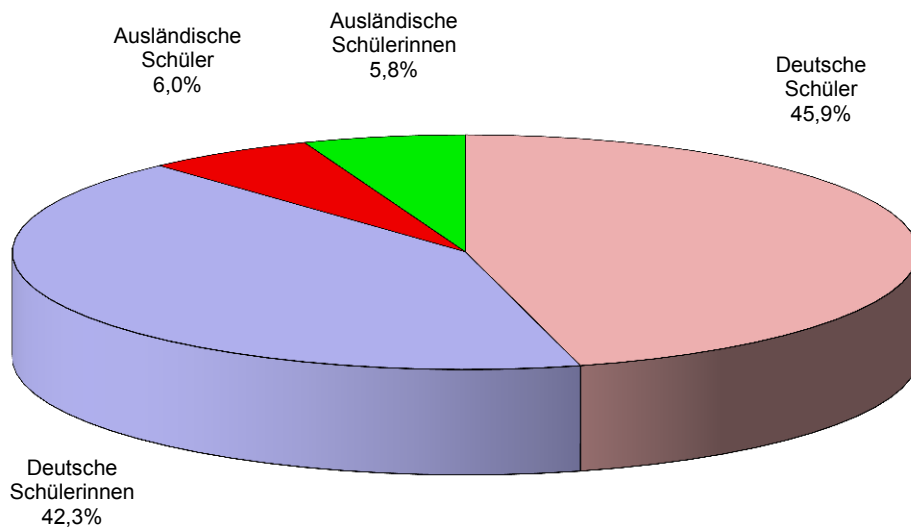


1) Ohne Schülerinnen und Schüler an Gesamtschulen.

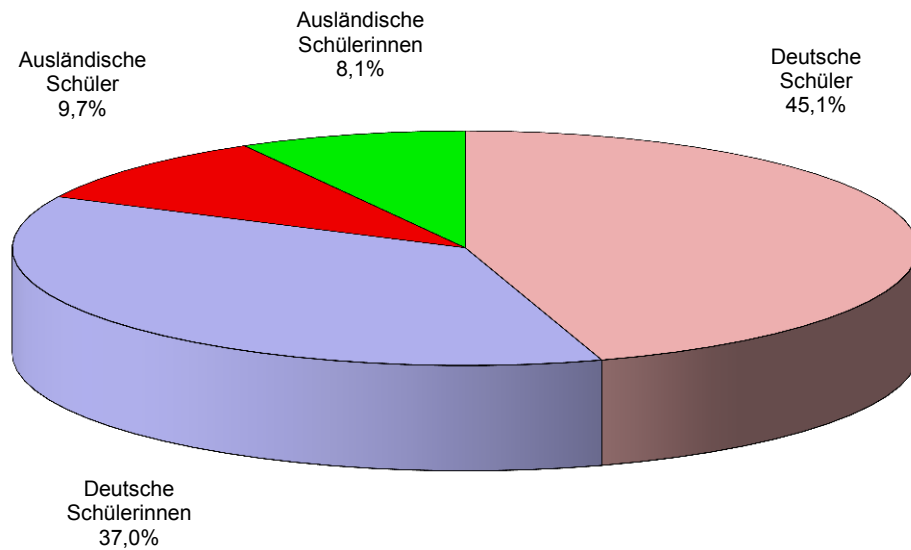
Deutsche und ausländische Schülerinnen und Schüler an schulformbezogenen Gesamtschulen im Schuljahr 2015/16



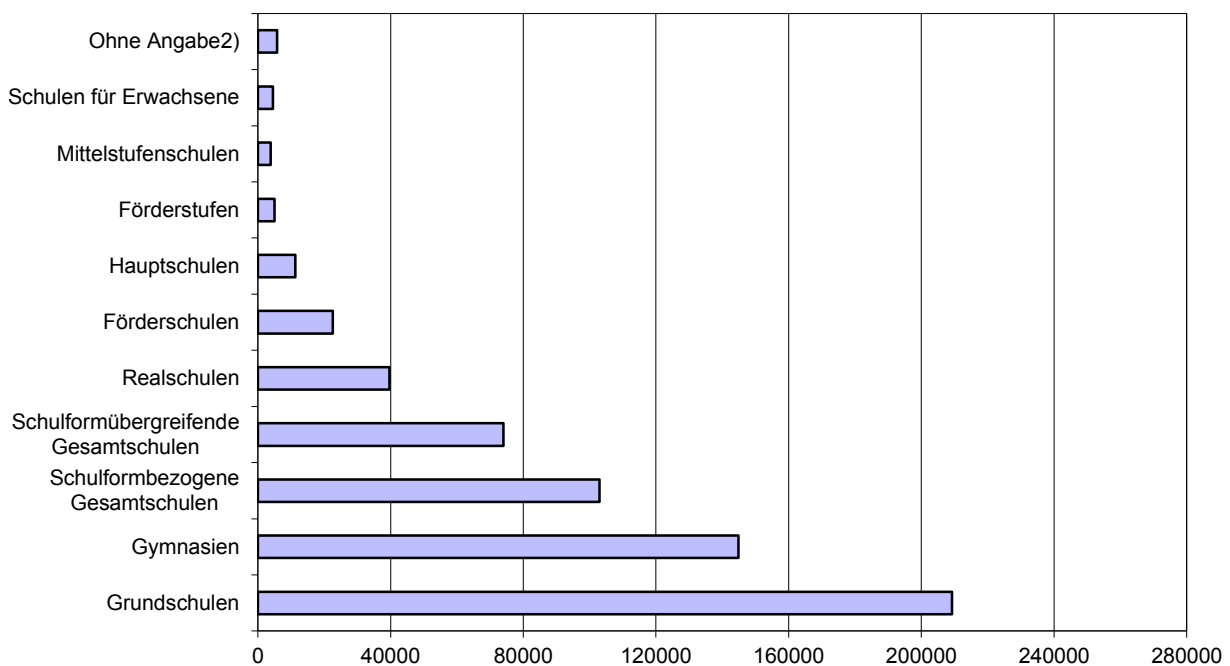
Deutsche und ausländische Schülerinnen und Schüler an schulformübergreifenden Gesamtschulen im Schuljahr 2015/16



Deutsche und ausländische Mittelstufenschülerinnen und Mittelstufenschüler¹⁾ im Schuljahr 2015/16



Schülerinnen und Schüler an allgemeinbildenden Schulen nach Schulformen im Schuljahr 2015/16



¹⁾ Ohne Schülerinnen und Schüler an Gesamtschulen. — ²⁾ Schülerinnen und Schüler aus dem Ausland, die in Intensivklassen grundlegende Kenntnisse der deutschen Sprache erwerben müssen.

1. Allgemeinbildende Schulen 1980, 1990, 2000, 2010, 2014 und 2015 **Zeitreihe**

Schulform — Schulstufe	Schul- jahr	Anzahl der					
		Schulen ¹⁾	Klassen ²⁾	Schüler/innen		darunter ausländische Schüler/innen	
				insgesamt	weiblich	insgesamt	weiblich
Grundschulen	1980/81	1 197	9 617	241 165	118 046	31 104	15 304
	1990/91	1 161	10 342	224 054	109 551	32 404	15 759
	2000/01	1 185	11 627	252 972	124 189	42 560	20 982
	2010/11	1 189	10 648	211 318	103 413	16 174	7 977
	2014/15	1 168	10 699	208 634	102 435	16 474	8 007
	2015/16	1 157	10 653	209 187	102 667	18 162	8 869
Förderstufen ³⁾	1980/81	135	1 119	33 150	15 914	3 296	1 555
	1990/91	153	800	18 435	8 622	3 821	1 828
	2000/01	134	757	17 731	8 125	3 561	1 673
	2010/11	76	336	6 806	3 069	1 139	522
	2014/15	60	253	5 071	2 256	606	272
	2015/16	60	248	4 979	2 227	555	267
Hauptschulen	1980/81	348	2 408	62 569	28 278	9 936	4 649
	1990/91	244	1 273	24 662	10 866	7 107	3 225
	2000/01	186	1 180	23 172	9 878	6 588	3 032
	2010/11	145	878	15 523	6 586	4 811	2 043
	2014/15	125	714	12 455	5 126	3 833	1 608
	2015/16	113	626	11 280	4 672	2 888	1 226
Realschulen	1980/81	164	2 245	67 658	35 714	2 053	1 073
	1990/91	162	1 721	42 917	22 152	5 496	2 899
	2000/01	158	1 980	51 134	25 770	7 121	3 642
	2010/11	159	2 014	49 883	24 176	8 108	4 097
	2014/15	151	1 780	42 008	20 486	5 569	2 789
	2015/16	147	1 688	39 639	19 214	4 977	2 407
Mittelstufenschulen ⁴⁾	1980/81	—	—	—	—	—	—
	1990/91	—	—	—	—	—	—
	2000/01	—	—	—	—	—	—
	2010/11	—	—	—	—	—	—
	2014/15	13	163	3 236	1 477	625	280
	2015/16	13	190	3 817	1 724	680	310
Gymnasien	1980/81	152	3 169	154 170	76 271	3 922	2 004
	1990/91	158	2 946	121 454	62 181	8 639	4 389
	2000/01	163	3 254	135 327	72 514	10 000	5 342
	2010/11	178	3 431	161 222	85 550	11 693	6 349
	2014/15	180	3 306	144 627	76 053	10 061	5 477
	2015/16	181	3 337	144 814	76 254	9 665	5 247
Schulformbezogene Gesamtschulen	1980/81	106	4 269	130 516	65 119	6 888	3 383
	1990/91	119	3 936	99 130	48 778	13 812	6 675
	2000/01	129	4 760	123 561	61 055	16 667	8 064
	2010/11	118	4 291	112 785	55 642	13 378	6 750
	2014/15	115	4 121	104 370	51 129	10 325	5 061
	2015/16	114	4 044	102 978	50 500	9 430	4 591

1) Sofern Schulen mehrere Schulformen führen, sind sie in der Aufteilung nach Schulformen mehrfach gezählt. — 2) Nur Klassen der Primar- und Sekundarstufe I. Klassen an Schulen für Kranke wurden nicht berücksichtigt. — 3) Ohne Förderstufen an Gesamtschulen. — 4) Einführung der Mittelstufenschulen mit Beginn des Schuljahres 2011/12. — 5) Schülerinnen und Schüler aus dem Ausland, die in Intensivklassen grundlegende Kenntnisse der

1. Allgemeinbildende Schulen 1980, 1990, 2000, 2010, 2014 und 2015
Zeitreihe

Schulform — Schulstufe	Schul- jahr	Anzahl der					
		Schulen ¹⁾	Klassen ²⁾	Schüler/innen		darunter ausländische Schüler/innen	
				insgesamt	weiblich	insgesamt	weiblich
Schulformübergreifende Gesamtschulen	1980/81	67	2 618	76 328	37 063	4 108	1 941
	1990/91	74	1 987	48 921	23 617	7 386	3 429
	2000/01	86	2 558	65 807	31 850	10 300	5 061
	2010/11	103	2 877	72 448	35 241	10 868	5 472
	2014/15	117	3 088	75 164	36 132	9 617	4 698
	2015/16	118	3 035	74 001	35 562	8 746	4 288
Förderschulen	1980/81	258	2 301	27 403	10 684	2 599	1 148
	1990/91	231	1 716	17 196	6 503	3 815	1 531
	2000/01	228	2 175	23 014	8 473	5 882	2 339
	2010/11	233	2 523	24 788	8 966	4 590	1 808
	2014/15	234	2 366	23 517	8 383	3 436	1 296
	2015/16	233	2 311	22 619	8 065	3 194	1 185
Schulen für Erwachsene	1980/81	20	.	4 420	2 448	150	84
	1990/91	26	.	4 825	2 659	447	195
	2000/01	27	.	4 441	2 219	1 393	646
	2010/11	35	.	5 208	2 362	1 111	502
	2014/15	39	.	4 784	2 235	1 121	511
	2015/16	39	.	4 523	2 055	1 115	460
Ohne Angabe ⁵⁾	1980/81	—	—	—	—	—	—
	1990/91	—	—	—	—	—	—
	2000/01	—	—	—	—	—	—
	2010/11	—	—	—	—	—	—
	2014/15	—	—	—	—	—	—
	2015/16	271	408	5 745	2 468	5 490	2 342
Allgemeinbildende Schulen insgesamt	1980/81	1 893	27 746	797 379	389 537	64 056	31 141
	1990/91	1 849	24 721	601 594	294 929	82 927	39 930
	2000/01	1 865	28 291	697 159	344 073	104 072	50 781
	2010/11	1 886	26 998	659 981	325 005	71 872	35 520
	2014/15	1 873	26 490	623 866	305 712	61 667	29 999
	2015/16	1 859	26 540	623 582	305 408	64 902	31 192

Siehe Anmerkung auf Seite 8.

2. Schülerinnen und Schüler an den allgemeinbildenden Schulen nach Schulformen¹⁾ und Verwaltungsbezirken im Schuljahr 2015/16

Kreisfreie Stadt (St.) Landkreis	Schüler an den allgemein- bildenden Schulen insgesamt	davon in									
		Grund- schulen	Haupt- schulen	Förder- stufen ²⁾	Real- schulen	Mittel- stufen- schulen	Gym- nasien	Gesamt- schulen	Förder- schulen	Schulen für Erwach- sene	ohne Angabe ³⁾
Darmstadt, Wissenschaftsst.	18 317	5 100	78	—	696	—	8 094	3 107	604	458	180
Frankfurt am Main, St.	68 118	24 973	1 470	84	5 073	—	20 479	11 260	2 682	1 282	815
Offenbach am Main, St.	13 684	4 927	478	452	552	—	3 209	3 082	643	117	224
Wiesbaden, Landeshauptst.	30 175	10 456	701	—	2 782	—	9 583	4 770	1 083	563	237
Bergstraße	25 871	8 568	813	—	3 027	312	7 438	4 400	659	269	385
Darmstadt-Dieburg	28 674	9 427	67	114	187	171	2 175	15 064	1 168	46	255
Groß-Gerau	26 868	9 492	398	335	1 236	—	6 939	7 004	924	28	512
Hochtaunuskreis	26 842	9 266	315	139	1 696	—	8 520	6 264	537	—	105
Main-Kinzig-Kreis	41 850	14 104	1 428	315	4 476	—	8 628	11 345	1 343	—	211
Main-Taunus-Kreis	24 635	8 890	113	53	1 340	—	4 942	8 497	564	—	236
Odenwaldkreis	9 670	3 124	—	10	—	360	1 345	4 296	382	—	153
Offenbach	35 199	12 544	531	425	1 643	—	7 238	11 146	957	298	417
Rheingau-Taunus-Kreis	18 320	5 670	143	—	999	—	4 629	6 032	755	—	92
Wetteraukreis	32 553	10 716	696	461	1 954	426	9 318	7 787	1 046	—	149
Reg.-Bez. D a r m s t a d t	400 776	137 257	7 231	2 388	25 661	1 269	102 537	104 054	13 347	3 061	3 971
Gießen	26 875	8 028	—	31	224	202	4 214	12 348	1 304	314	210
Lahn-Dill-Kreis	24 764	8 601	339	189	1 143	404	4 068	8 825	762	130	303
Limburg-Weilburg	18 523	5 343	717	108	1 799	872	3 025	5 772	581	75	231
Marburg-Biedenkopf	24 154	7 632	377	837	990	404	5 832	6 598	920	253	311
Vogelsbergkreis	9 490	3 234	180	257	772	—	1 894	2 818	253	41	41
Reg.-Bez. G i e ß e n	103 806	32 838	1 613	1 422	4 928	1 882	19 033	36 361	3 820	813	1 096
Kassel, documenta-Stadt	19 985	6 380	39	67	698	199	6 147	4 721	1 232	364	138
Fulda	22 716	7 558	1 312	—	5 065	—	5 284	2 504	845	—	148
Hersfeld-Rotenburg	11 493	4 023	—	5	49	—	728	6 034	343	285	26
Kassel	20 854	7 342	—	—	—	—	2 411	10 300	725	—	76
Schwalm-Eder-Kreis	18 592	5 719	390	366	854	—	4 162	5 978	992	—	131
Waldeck-Frankenberg	16 137	5 176	669	669	2 326	467	3 694	2 045	962	—	129
Werra-Meißner-Kreis	9 223	2 894	26	62	58	—	818	4 982	353	—	30
Reg.-Bez. K a s s e l	119 000	39 092	2 436	1 169	9 050	666	23 244	36 564	5 452	649	678
Land H e s s e n	623 582	209 187	11 280	4 979	39 639	3 817	144 814	176 979	22 619	4 523	5 745
davon											
kreisfreie Städte	150 279	51 836	2 766	603	9 801	199	47 512	26 940	6 244	2 784	1 594
Landkreise	473 303	157 351	8 514	4 376	29 838	3 618	97 302	150 039	16 375	1 739	4 151

¹⁾ Ohne Vorklassen. — ²⁾ Ohne Förderstufen an Gesamtschulen. — ³⁾ Schülerinnen und Schüler aus dem Ausland, die in Intensivklassen grundlegende Kenntnisse der deutschen Sprache erwerben müssen.

3. Intensivschülerinnen und Intensivschüler an den allgemeinbildenden Schulen nach Schulformen¹⁾ und Verwaltungsbezirken im Schuljahr 2015/16

Kreisfreie Stadt (St.) Landkreis	Schüler an den allgemein- bildenden Schulen insgesamt	davon in									
		Grund- schulen	Haupt- schulen	Förder- stufen ²⁾	Real- schulen	Mittel- stufen- schulen	Gym- nasien	Gesamt- schulen	Förder- schulen	Schulen für Erwach- sene	ohne Angabe ³⁾
Darmstadt, Wissenschaftsst.	271	47	—	—	—	—	11	26	7	—	180
Frankfurt am Main, St.	1 207	376	4	—	—	—	8	4	—	—	815
Offenbach am Main, St.	417	193	—	—	—	—	—	—	—	—	224
Wiesbaden, Landeshauptst.	567	232	20	—	25	—	—	53	—	—	237
Bergstraße	403	15	2	—	1	—	—	—	—	—	385
Darmstadt-Dieburg	476	147	6	8	1	—	—	57	2	—	255
Groß-Gerau	639	92	8	—	14	—	—	10	3	—	512
Hochtaunuskreis	423	248	11	—	13	—	—	46	—	—	105
Main-Kinzig-Kreis	992	441	77	20	101	—	—	138	4	—	211
Main-Taunus-Kreis	337	69	—	2	—	—	—	30	—	—	236
Odenwaldkreis	194	41	—	—	—	—	—	—	—	—	153
Offenbach	932	483	—	—	—	—	—	32	—	—	417
Rheingau-Taunus-Kreis	180	66	—	—	—	—	—	22	—	—	92
Wetteraukreis	488	183	42	11	37	16	—	50	—	—	149
Reg.-Bez. D a r m s t a d t	7 526	2 633	170	41	192	16	19	468	16	—	3 971
Gießen	371	128	—	—	—	—	—	33	—	—	210
Lahn-Dill-Kreis	419	81	6	—	1	—	7	21	—	—	303
Limburg-Weilburg	320	35	6	—	6	15	8	19	—	—	231
Marburg-Biedenkopf	348	6	—	—	—	30	—	1	—	—	311
Vogelsbergkreis	215	99	—	1	6	—	—	68	—	—	41
Reg.-Bez. G i e ß e n	1 673	349	12	1	13	45	15	142	—	—	1 096
Kassel, documenta-Stadt	567	241	8	—	—	16	1	163	—	—	138
Fulda	353	146	24	—	18	—	4	10	3	—	148
Hersfeld-Rotenburg	174	63	—	—	—	—	—	85	—	—	26
Kassel	136	48	—	—	—	—	1	11	—	—	76
Schwalm-Eder-Kreis	281	89	20	7	5	—	—	29	—	—	131
Waldeck-Frankenberg	360	119	26	20	18	16	1	28	3	—	129
Werra-Meißner-Kreis	92	33	3	2	—	—	—	23	1	—	30
Reg.-Bez. K a s s e l	1 963	739	81	29	41	32	7	349	7	—	678
Land H e s s e n	11 162	3 721	263	71	246	93	41	959	23	—	5 745
davon											
kreisfreie Städte	3 029	1 089	32	—	25	16	20	246	7	—	1 594
Landkreise	8 133	2 632	231	71	221	77	21	713	16	—	4 151

¹⁾ Ohne Vorklassen. — ²⁾ Ohne Förderstufen an Gesamtschulen. — ³⁾ Schülerinnen und Schüler aus dem Ausland, die in Intensivklassen grundlegende Kenntnisse der deutschen Sprache erwerben müssen.

4. Grundschulen¹⁾

Schulen, Klassen, Schülerinnen²⁾ und Schüler nach Verwaltungsbezirken im Schuljahr 2015/16

Kreisfreie Stadt (St.) Landkreis	Schulen	Klassen	Schüler/innen		darunter Ausländer/innen	
			insgesamt	weiblich	insgesamt	weiblich
Darmstadt, Wissenschaftsst.	21	244	5 100	2 494	391	192
Frankfurt am Main, St.	90	1 208	24 973	12 297	3 789	1 931
Offenbach am Main, St.	17	228	4 927	2 464	1 194	583
Wiesbaden, Landeshauptst.	39	497	10 456	5 162	1 184	594
Bergstraße	50	444	8 568	4 133	621	294
Darmstadt-Dieburg	52	478	9 427	4 605	646	298
Groß-Gerau	39	461	9 492	4 759	1 035	506
Hochtaunuskreis	45	452	9 266	4 569	880	443
Main-Kinzig-Kreis	83	722	14 104	6 918	1 244	609
Main-Taunus-Kreis	39	431	8 890	4 355	700	324
Odenwaldkreis	26	175	3 124	1 587	204	111
Offenbach	50	606	12 544	6 160	1 310	608
Rheingau-Taunus-Kreis	30	283	5 670	2 768	374	201
Wetteraukreis	61	546	10 716	5 228	660	321
Reg.-Bez. D a r m s t a d t	642	6 775	137 257	67 499	14 232	7 015
Gießen	53	423	8 028	3 972	457	227
Lahn-Dill-Kreis	66	468	8 601	4 072	456	226
Limburg-Weilburg	35	303	5 343	2 530	370	155
Marburg-Biedenkopf	63	421	7 632	3 741	308	145
Vogelsbergkreis	21	177	3 234	1 568	176	80
Reg.-Bez. G i e ß e n	238	1 792	32 838	15 883	1 767	833
Kassel, documenta-Stadt	31	319	6 380	3 130	780	357
Fulda	65	411	7 558	3 746	385	190
Hersfeld-Rotenburg	30	221	4 023	1 959	191	88
Kassel	49	385	7 342	3 658	282	139
Schwalm-Eder-Kreis	44	312	5 719	2 783	232	110
Waldeck-Frankenberg	37	280	5 176	2 581	201	97
Werra-Meißner-Kreis	21	158	2 894	1 428	92	40
Reg.-Bez. K a s s e l	277	2 086	39 092	19 285	2 163	1 021
Land H e s s e n	1 157	10 653	209 187	102 667	18 162	8 869
davon						
kreisfreie Städte	198	2 496	51 836	25 547	7 338	3 657
Landkreise	959	8 157	157 351	77 120	10 824	5 212

1) Ohne Grundschulzweige an Gesamtschulen. — 2) Darunter sind 3 721 Intensivschüler.

5. Hauptschulen¹⁾

Schulen, Klassen, Schülerinnen²⁾ und Schüler nach Verwaltungsbezirken im Schuljahr 2015/16

Kreisfreie Stadt (St.) Landkreis	Schulen	Klassen	Schüler/innen		darunter Ausländer/innen	
			insgesamt	weiblich	insgesamt	weiblich
Darmstadt, Wissenschaftsst.	1	5	78	28	16	3
Frankfurt am Main, St.	10	79	1 470	677	692	307
Offenbach am Main, St.	4	29	478	194	231	99
Wiesbaden, Landeshauptst.	3	33	701	261	255	94
Bergstraße	10	42	813	322	142	64
Darmstadt-Dieburg	1	2	67	25	9	4
Groß-Gerau	4	22	398	177	132	59
Hochtaunuskreis	4	18	315	113	85	36
Main-Kinzig-Kreis	14	83	1 428	625	347	150
Main-Taunus-Kreis	1	7	113	49	27	12
Odenwaldkreis	—	—	—	—	—	—
Offenbach	5	28	531	203	172	67
Rheingau-Taunus-Kreis	1	9	143	45	48	9
Wetteraukreis	8	38	696	299	142	55
Reg.-Bez. D a r m s t a d t	66	395	7 231	3 018	2 298	959
Gießen	—	—	—	—	—	—
Lahn-Dill-Kreis	5	18	339	134	44	22
Limburg-Weilburg	7	45	717	309	154	75
Marburg-Biedenkopf	5	21	377	146	32	15
Vogelsbergkreis	3	10	180	71	17	5
Reg.-Bez. G i e ß e n	20	94	1 613	660	247	117
Kassel, documenta-Stadt	1	2	39	14	19	8
Fulda	10	73	1 312	540	200	93
Hersfeld-Rotenburg	—	—	—	—	—	—
Kassel	—	—	—	—	—	—
Schwalm-Eder-Kreis	5	24	390	158	58	23
Waldeck-Frankenberg	10	37	669	277	62	25
Werra-Meißner-Kreis	1	1	26	5	4	1
Reg.-Bez. K a s s e l	27	137	2 436	994	343	150
Land H e s s e n	113	626	11 280	4 672	2 888	1 226
davon						
kreisfreie Städte	19	148	2 766	1 174	1 213	511
Landkreise	94	478	8 514	3 498	1 675	715

1) Ohne Hauptschulzweige an Gesamtschulen. — 2) Darunter sind 263 Intensivschüler.

6. Förderstufen¹⁾

Schulen, Kerngruppen, Schülerinnen²⁾ und Schüler nach Verwaltungsbezirken im Schuljahr 2015/16

Kreisfreie Stadt (St.) Landkreis	Schulen	Kern- gruppen	Schüler/innen		darunter Ausländer/innen	
			insgesamt	weiblich	insgesamt	weiblich
Darmstadt, Wissenschaftsst.	—	—	—	—	—	—
Frankfurt am Main, St.	2	6	84	48	12	7
Offenbach am Main, St.	4	21	452	198	164	67
Wiesbaden, Landeshauptst.	—	—	—	—	—	—
Bergstraße	—	—	—	—	—	—
Darmstadt-Dieburg	1	6	114	53	14	7
Groß-Gerau	3	15	335	157	47	22
Hochtaunuskreis	2	7	139	64	21	12
Main-Kinzig-Kreis	4	14	315	137	45	17
Main-Taunus-Kreis	1	3	53	23	11	4
Odenwaldkreis	1	—	10	6	—	—
Offenbach	3	20	425	186	66	32
Rheingau-Taunus-Kreis	—	—	—	—	—	—
Wetteraukreis	4	21	461	204	46	30
Reg.-Bez. D a r m s t a d t	25	113	2 388	1 076	426	198
Gießen	1	2	31	17	—	—
Lahn-Dill-Kreis	3	10	189	76	1	—
Limburg-Weilburg	1	5	108	39	4	—
Marburg-Biedenkopf	9	41	837	362	34	19
Vogelsbergkreis	4	13	257	116	19	10
Reg.-Bez. G i e ß e n	18	71	1 422	610	58	29
Kassel, documenta-Stadt	2	5	67	34	4	2
Fulda	—	—	—	—	—	—
Hersfeld-Rotenburg	1	2	5	2	—	—
Kassel	—	—	—	—	—	—
Schwalm-Eder-Kreis	5	19	366	173	22	9
Waldeck-Frankenberg	8	35	669	306	43	27
Werra-Meißner-Kreis	1	3	62	26	2	2
Reg.-Bez. K a s s e l	17	64	1 169	541	71	40
Land H e s s e n	60	248	4 979	2 227	555	267
davon						
kreisfreie Städte	8	32	603	280	180	76
Landkreise	52	216	4 376	1 947	375	191

1) Ohne Förderstufen an Gesamtschulen. — 2) Darunter sind 71 Intensivschüler.

7. Realschulen¹⁾

Schulen, Klassen, Schülerinnen²⁾ und Schüler nach Verwaltungsbezirken im Schuljahr 2015/16

Kreisfreie Stadt (St.) Landkreis	Schulen	Klassen	Schüler/innen		darunter Ausländer/innen	
			insgesamt	weiblich	insgesamt	weiblich
Darmstadt, Wissenschaftsst.	3	30	696	331	98	46
Frankfurt am Main, St.	16	202	5 073	2 384	1 413	669
Offenbach am Main, St.	4	23	552	236	231	115
Wiesbaden, Landeshauptst.	7	102	2 782	1 250	539	264
Bergstraße	11	138	3 027	1 466	311	145
Darmstadt-Dieburg	2	11	187	89	9	4
Groß-Gerau	5	54	1 236	582	282	132
Hochtaunuskreis	6	74	1 696	1 149	162	88
Main-Kinzig-Kreis	15	196	4 476	2 288	520	257
Main-Taunus-Kreis	3	49	1 340	719	82	40
Odenwaldkreis	—	—	—	—	—	—
Offenbach	5	69	1 643	707	292	135
Rheingau-Taunus-Kreis	3	39	999	460	59	33
Wetteraukreis	8	85	1 954	963	206	112
Reg.-Bez. D a r m s t a d t	88	1 072	25 661	12 624	4 204	2 040
Gießen	2	10	224	86	11	5
Lahn-Dill-Kreis	6	53	1 143	520	71	33
Limburg-Weilburg	9	82	1 799	883	195	108
Marburg-Biedenkopf	5	50	990	457	67	28
Vogelsbergkreis	2	30	772	353	57	22
Reg.-Bez. G i e ß e n	24	225	4 928	2 299	401	196
Kassel, documenta-Stadt	5	32	698	341	66	31
Fulda	11	200	5 065	2 393	172	75
Hersfeld-Rotenburg	1	5	49	18	5	1
Kassel	—	—	—	—	—	—
Schwalm-Eder-Kreis	5	41	854	375	37	20
Waldeck-Frankenberg	12	110	2 326	1 141	91	43
Werra-Meißner-Kreis	1	3	58	23	1	1
Reg.-Bez. K a s s e l	35	391	9 050	4 291	372	171
Land H e s s e n	147	1 688	39 639	19 214	4 977	2 407
davon						
kreisfreie Städte	35	389	9 801	4 542	2 347	1 125
Landkreise	112	1 299	29 838	14 672	2 630	1 282

1) Ohne Realschulzweige an Gesamtschulen. — 2) Darunter sind 246 Intensivschüler.

8. Mittelstufenschulen¹⁾

Schulen, Klassen, Schülerinnen²⁾ und Schüler nach Verwaltungsbezirken im Schuljahr 2015/16

Kreisfreie Stadt (St.) Landkreis	Schulen	Klassen	Schüler/innen		darunter Ausländer/innen	
			insgesamt	weiblich	insgesamt	weiblich
Darmstadt, Wissenschaftsst.	—	—	—	—	—	—
Frankfurt am Main, St.	—	—	—	—	—	—
Offenbach am Main, St.	—	—	—	—	—	—
Wiesbaden, Landeshauptst.	—	—	—	—	—	—
Bergstraße	1	16	312	141	74	40
Darmstadt-Dieburg	1	10	171	70	15	6
Groß-Gerau	—	—	—	—	—	—
Hochtaunuskreis	—	—	—	—	—	—
Main-Kinzig-Kreis	—	—	—	—	—	—
Main-Taunus-Kreis	—	—	—	—	—	—
Odenwaldkreis	1	19	360	173	44	20
Offenbach	—	—	—	—	—	—
Rheingau-Taunus-Kreis	—	—	—	—	—	—
Wetteraukreis	2	20	426	197	87	46
Reg.-Bez. D a r m s t a d t	5	65	1 269	581	220	112
Gießen	1	11	202	83	36	18
Lahn-Dill-Kreis	1	20	404	178	48	24
Limburg-Weilburg	3	43	872	386	158	77
Marburg-Biedenkopf	1	20	404	189	78	29
Vogelsbergkreis	—	—	—	—	—	—
Reg.-Bez. G i e ß e n	6	94	1 882	836	320	148
Kassel, documenta-Stadt	1	9	199	95	81	31
Fulda	—	—	—	—	—	—
Hersfeld-Rotenburg	—	—	—	—	—	—
Kassel	—	—	—	—	—	—
Schwalm-Eder-Kreis	—	—	—	—	—	—
Waldeck-Frankenberg	1	22	467	212	59	19
Werra-Meißner-Kreis	—	—	—	—	—	—
Reg.-Bez. K a s s e l	2	31	666	307	140	50
Land H e s s e n	13	190	3 817	1 724	680	310
davon						
kreisfreie Städte	1	9	199	95	81	31
Landkreise	12	181	3 618	1 629	599	279

1) Ohne Mittelstufenschulen an Gesamtschulen. — 2) Darunter sind 93 Intensivschüler.

9. Gymnasien¹⁾

Schulen, Klassen, Schülerinnen²⁾ und Schüler nach Verwaltungsbezirken im Schuljahr 2015/16

Kreisfreie Stadt (St.) Landkreis	Schulen	Klassen der Mittelstufe	Schüler/innen insgesamt	davon in der				darunter Ausländer/ innen
				Mittelstufe		Oberstufe		
				insgesamt	weiblich	insgesamt	weiblich	
Darmstadt, Wissenschaftsst.	11	184	8 094	4 772	2 449	3 322	1 794	497
Frankfurt am Main, St.	28	476	20 479	12 850	6 513	7 629	4 077	2 636
Offenbach am Main, St.	3	74	3 209	2 019	978	1 190	600	733
Wiesbaden, Landeshauptst.	12	223	9 583	5 792	2 950	3 791	2 079	708
Bergstraße	10	189	7 438	4 772	2 494	2 666	1 442	378
Darmstadt-Dieburg	3	27	2 175	720	366	1 455	825	99
Groß-Gerau	8	164	6 939	4 467	2 231	2 472	1 369	718
Hochtaunuskreis	11	221	8 520	5 677	2 915	2 843	1 492	529
Main-Kinzig-Kreis	8	200	8 628	5 365	2 739	3 263	1 713	473
Main-Taunus-Kreis	5	115	4 942	3 094	1 492	1 848	944	302
Odenwaldkreis	1	31	1 345	813	402	532	305	57
Offenbach	8	166	7 238	4 528	2 289	2 710	1 427	474
Rheingau-Taunus-Kreis	8	111	4 629	2 836	1 481	1 793	921	168
Wetteraukreis	11	218	9 318	5 649	2 905	3 669	2 054	362
Reg.-Bez. D a r m s t a d t	127	2 399	102 537	63 354	32 204	39 183	21 042	8 134
Gießen	5	89	4 214	2 427	1 255	1 787	993	178
Lahn-Dill-Kreis	4	88	4 068	2 312	1 190	1 756	1 041	153
Limburg-Weilburg	3	75	3 025	1 971	1 145	1 054	646	81
Marburg-Biedenkopf	8	143	5 832	3 619	1 931	2 213	1 201	216
Vogelsbergkreis	2	44	1 894	1 170	604	724	415	39
Reg.-Bez. G i e ß e n	22	439	19 033	11 499	6 125	7 534	4 296	667
Kassel, documenta-Stadt	7	134	6 147	3 738	1 913	2 409	1 320	328
Fulda	8	130	5 284	3 191	1 742	2 093	1 163	145
Hersfeld-Rotenburg	2	4	728	36	10	692	389	50
Kassel	3	27	2 411	750	423	1 661	934	120
Schwalm-Eder-Kreis	6	97	4 162	2 348	1 235	1 814	1 031	96
Waldeck-Frankenberg	4	90	3 694	2 359	1 250	1 335	734	110
Werra-Meißner-Kreis	2	17	818	436	234	382	209	15
Reg.-Bez. K a s s e l	32	499	23 244	12 858	6 807	10 386	5 780	864
Land H e s s e n	181	3 337	144 814	87 711	45 136	57 103	31 118	9 665
davon								
kreisfreie Städte	61	1 091	47 512	29 171	14 803	18 341	9 870	4 902
Landkreise	120	2 246	97 302	58 540	30 333	38 762	21 248	4 763

1) Ohne Gymnasialzweige an Gesamtschulen. — 2) Darunter sind 41 Intensivschüler.

10. Förderschulen¹⁾

Schulen, Klassen, Schülerinnen²⁾ und Schüler nach Verwaltungsbezirken im Schuljahr 2015/16

Kreisfreie Stadt (St.) Landkreis	Schulen	Klassen ³⁾	Schüler/innen		darunter Ausländer/innen	
			insgesamt	weiblich	insgesamt	weiblich
Darmstadt, Wissenschaftsst.	4	58	604	221	119	39
Frankfurt am Main, St.	21	246	2 682	948	748	294
Offenbach am Main, St.	4	98	643	199	152	51
Wiesbaden, Landeshauptst.	9	100	1 083	345	202	58
Bergstraße	7	68	659	220	110	41
Darmstadt-Dieburg	14	124	1 168	431	158	59
Groß-Gerau	8	79	924	305	198	63
Hochtaunuskreis	5	60	537	212	82	38
Main-Kinzig-Kreis	16	133	1 343	508	179	63
Main-Taunus-Kreis	7	60	564	194	104	37
Odenwaldkreis	11	40	382	129	77	33
Offenbach	10	99	957	353	227	84
Rheingau-Taunus-Kreis	8	81	755	259	67	28
Wetteraukreis	11	130	1 046	402	115	51
Reg.-Bez. D a r m s t a d t	135	1 376	13 347	4 726	2 538	939
Gießen	10	98	1 304	450	73	29
Lahn-Dill-Kreis	6	66	762	300	58	23
Limburg-Weilburg	5	63	581	222	63	26
Marburg-Biedenkopf	13	87	920	327	89	26
Vogelsbergkreis	6	30	253	98	15	8
Reg.-Bez. G i e ß e n	40	344	3 820	1 397	298	112
Kassel, documenta-Stadt	11	126	1 232	453	147	56
Fulda	11	83	845	323	55	22
Hersfeld-Rotenburg	4	34	343	145	21	12
Kassel	5	87	725	232	31	14
Schwalm-Eder-Kreis	12	117	992	335	47	13
Waldeck-Frankenberg	9	107	962	321	42	11
Werra-Meißner-Kreis	6	37	353	133	15	6
Reg.-Bez. K a s s e l	58	591	5 452	1 942	358	134
Land H e s s e n	233	2 311	22 619	8 065	3 194	1 185
davon						
kreisfreie Städte	49	628	6 244	2 166	1 368	498
Landkreise	184	1 683	16 375	5 899	1 826	687

1) Ohne Förderschulzweige an Gesamtschulen. — 2) Darunter sind 23 Intensivschüler. — 3) Klassen an Schulen für Kranke wurden nicht berücksichtigt.

**11. Schulformbezogene (kooperative) und
Schulen, Klassen/Kerngruppen, Schülerinnen¹⁾ und Schüler**

Lfd. Nr.	Kreisfreie Stadt (St.) Landkreis	Schulen		Schüler/innen							
		ins- gesamt	darunter integrierte Gesamt- schulen	ins- gesamt	weiblich	Aus- länder	darunter an integrierten Gesamtschulen			Grund-	
							ins- gesamt	weiblich	Aus- länder	Klassen	Schü- ins- gesamt
1	Darmstadt, Wissenschaftsst.	7	5	3 107	1 456	556	1 942	934	351	20	399
2	Frankfurt am Main, St.	17	15	11 260	5 479	2 411	8 807	4 233	2 029	32	528
3	Offenbach am Main, St.	4	3	3 082	1 892	755	2 256	1 066	693	—	—
4	Wiesbaden, Landeshauptst.	10	10	4 770	2 344	773	4 770	2 344	773	18	241
5	Bergstraße	5	2	4 400	2 070	517	853	392	43	1	14
6	Darmstadt-Dieburg	16	4	15 064	7 329	1 534	2 989	1 478	224	27	517
7	Groß-Gerau	8	8	7 004	3 380	1 459	7 004	3 380	1 459	—	—
8	Hochtaunuskreis	5	2	6 264	2 859	732	2 366	1 098	224	—	—
9	Main-Kinzig-Kreis	11	8	11 345	5 551	1 095	5 955	2 871	699	12	234
10	Main-Taunus-Kreis	11	3	8 497	3 938	1 150	1 471	646	134	4	75
11	Odenwaldkreis	6	3	4 296	2 094	326	1 594	709	68	—	—
12	Offenbach	14	6	11 146	5 320	1 461	2 556	1 217	284	11	156
13	Rheingau-Taunus-Kreis	9	5	6 032	2 944	540	2 326	1 091	210	30	620
14	Wetteraukreis	9	3	7 787	3 727	588	1 413	657	95	8	163
15	Reg.-Bez. D a r m s t a d t	132	77	104 054	50 383	13 897	46 302	22 116	7 286	163	2 947
16	Gießen	14	8	12 348	6 078	789	7 051	3 408	337	20	358
17	Lahn-Dill-Kreis	12	7	8 825	4 349	607	4 894	2 398	297	16	249
18	Limburg-Weilburg	6	2	5 772	2 810	303	1 327	642	84	36	712
19	Marburg-Biedenkopf	8	3	6 598	3 220	419	1 709	801	74	24	459
20	Vogelsbergkreis	5	1	2 818	1 411	124	567	304	25	8	132
21	Reg.-Bez. G i e ß e n	45	21	36 361	17 868	2 242	15 548	7 553	817	104	1 910
22	Kassel, documenta-Stadt	8	4	4 721	2 245	826	2 413	1 162	223	12	239
23	Fulda	4	1	2 504	1 199	45	523	268	7	4	101
24	Hersfeld-Rotenburg	9	3	6 034	3 027	271	1 666	838	78	—	—
25	Kassel	14	6	10 300	5 026	448	4 290	2 076	205	7	110
26	Schwalm-Eder-Kreis	9	3	5 978	2 930	239	1 797	849	87	8	171
27	Waldeck-Frankenberg	3	1	2 045	942	73	438	194	17	7	115
28	Werra-Meißner-Kreis	8	2	4 982	2 442	135	1 024	506	26	4	58
29	Reg.-Bez. K a s s e l	55	20	36 564	17 811	2 037	12 151	5 893	643	42	794
30	Land H e s s e n davon	232	118	176 979	86 062	18 176	74 001	35 562	8 746	309	5 651
31	kreisfreie Städte	46	37	26 940	13 416	5 321	20 188	9 739	4 069	82	1 407
32	Landkreise	186	81	150 039	72 646	12 855	53 813	25 823	4 677	227	4 244

1) Darunter sind 959 Intensivschüler.

**schulformübergreifende (integrierte) Gesamtschulen
nach Schulzweigen/Schulstufen und Verwaltungsbezirken im Schuljahr 2015/16**

Von den Schülerinnen und Schülern wurden unterrichtet in														Lfd. Nr.
stufen		integrierten Jahrgangsstufen 5-10				Förderstufen				Mittelstufenschulen				
ler/innen		Kern- gruppen	Schüler/innen			Kern- gruppen	Schüler/innen			Klassen	Schüler/innen			
weiblich	Aus- länder		ins- gesamt	weiblich	Aus- länder		ins- gesamt	weiblich	Aus- länder		ins- gesamt	weiblich	Aus- länder	
180	53	68	1 543	754	298	6	132	52	15	—	—	—	—	1
238	168	337	8 039	3 854	1 841	6	142	60	33	—	—	—	—	2
—	—	87	2 256	1 066	693	4	105	105	10	—	—	—	—	3
115	18	182	4 502	2 215	754	—	—	—	—	—	—	—	—	4
6	—	34	839	386	43	—	—	—	—	—	—	—	—	5
250	129	81	1 917	923	218	51	1 050	476	146	17	305	132	62	6
—	—	260	6 383	3 090	1 343	—	—	—	—	—	—	—	—	7
—	—	82	2 081	918	208	21	441	170	87	—	—	—	—	8
105	21	230	5 414	2 582	661	—	—	—	—	—	—	—	—	9
35	1	56	1 330	570	131	10	235	98	38	—	—	—	—	10
—	—	69	1 547	694	65	—	—	—	—	—	—	—	—	11
78	1	95	2 104	976	256	21	548	251	70	—	—	—	—	12
297	51	64	1 506	695	107	6	164	72	28	—	—	—	—	13
84	14	49	1 182	542	77	26	625	264	28	—	—	—	—	14
1 388	456	1 694	40 643	19 265	6 695	151	3 442	1 548	455	17	305	132	62	15
182	8	227	5 381	2 533	267	43	889	440	78	—	—	—	—	16
117	11	195	4 628	2 273	286	9	179	85	8	16	326	147	68	17
350	18	40	926	440	73	9	197	95	12	14	293	121	25	18
235	28	64	1 416	664	67	40	885	445	84	13	245	98	7	19
71	3	24	567	304	25	21	483	238	8	—	—	—	—	20
955	68	550	12 918	6 214	718	122	2 633	1 303	190	43	864	366	100	21
120	—	89	2 174	1 042	223	14	313	136	113	—	—	—	—	22
47	1	12	351	184	4	20	475	221	16	—	—	—	—	23
—	—	76	1 666	838	78	31	642	275	46	—	—	—	—	24
58	—	177	4 290	2 076	205	41	829	376	35	7	158	73	9	25
92	9	73	1 613	757	77	32	694	338	35	—	—	—	—	26
53	4	20	438	194	17	—	—	—	—	—	—	—	—	27
26	—	46	966	480	26	32	632	290	23	18	356	166	18	28
396	14	493	11 498	5 571	630	170	3 585	1 636	268	25	514	239	27	29
2 739	538	2 737	65 059	31 050	8 043	443	9 660	4 487	913	85	1 683	737	189	30
653	239	763	18 514	8 931	3 809	30	692	353	171	—	—	—	—	31
2 086	299	1 974	46 545	22 119	4 234	413	8 968	4 134	742	85	1 683	737	189	32

11. Schulformbezogene (kooperative) und Schulen, Klassen/Kerngruppen, Schülerinnen¹⁾ und Schüler

Lfd. Nr.	Kreisfreie Stadt (St.) Landkreis	Von den Schülerinnen									
		Hauptschulzweigen				Realschulzweigen				Gymnasial- (Mittel-	
		Klassen	Schüler/innen			Klassen	Schüler/innen			Kern- gruppen	Schü- ins- gesamt
			ins- gesamt	weiblich	Aus- länder		ins- gesamt	weiblich	Aus- länder		
1	Darmstadt, Wissenschaftsst.	10 r	164	74	51	18	390	179	84	22	479
2	Frankfurt am Main, St.	11	138	61	33	27	683	322	114	36	913
3	Offenbach am Main, St.	—	—	—	—	8	196	196	19	15	341
4	Wiesbaden, Landeshauptst.	—	—	—	—	—	—	—	—	—	—
5	Bergstraße	23	418	171	106	64	1 679	782	209	34	800
6	Darmstadt-Dieburg	40	942	396	208	140	3 035	1 461	359	211	5 187
7	Groß-Gerau	4	59	24	11	6	141	59	21	—	—
8	Hochtaunuskreis	20	338	144	101	29	724	295	129	63	1 660
9	Main-Kinzig-Kreis	19	324	126	67	66	1 768	844	178	93	2 600
10	Main-Taunus-Kreis	35	628	262	192	100	2 299	1 032	424	116	2 837
11	Odenwaldkreis	10	196	86	53	41	892	433	92	39	909
12	Offenbach	48	837	326	244	123	3 013	1 393	522	136	3 406
13	Rheingau-Taunus-Kreis	14	285	108	72	71	1 657	810	201	51	1 222
14	Wetteraukreis	39	615	246	108	88	2 205	1 016	215	85	2 115
15	Reg.-Bez. D a r m s t a d t	273 r	4 944	2 024	1 246	781	18 682	8 822	2 567	901	22 469
16	Gießen	32	550	225	109	52	1 100	510	119	84	1 950
17	Lahn-Dill-Kreis	20	360	132	41	60	1 369	653	119	70	1 714
18	Limburg-Weilburg	20	307	119	54	46	1 116	571	76	65	1 643
19	Marburg-Biedenkopf	19	302	119	43	46	1 037	472	89	66	1 583
20	Vogelsbergkreis	14	214	91	21	34	701	343	27	35	721
21	Reg.-Bez. G i e ß e n	105	1 733	686	268	238	5 323	2 549	430	320	7 611
22	Kassel, documenta-Stadt	22	433	202	186	35	802	347	201	31	760
23	Fulda	17	282	120	9	30	685	329	8	25	520
24	Hersfeld-Rotenburg	30	460	186	37	47	1 042	494	65	77	1 839
25	Kassel	32	570	228	56	69	1 541	736	82	106	2 519
26	Schwalm-Eder-Kreis	20	379	162	28	55	1 202	564	52	72	1 655
27	Waldeck-Frankenberg	4	151	58	15	30	607	269	21	27	628
28	Werra-Meißner-Kreis	15	307	104	11	45	900	415	21	60	1 329
29	Reg.-Bez. K a s s e l	140	2 582	1 060	342	311	6 779	3 154	450	398	9 250
30	Land H e s s e n davon	518 r	9 259	3 770	1 856	1 330	30 784	14 525	3 447	1 619	39 330
31	kreisfreie Städte	43 r	735	337	270	88	2 071	1 044	418	104	2 493
32	Landkreise	475	8 524	3 433	1 586	1 242	28 713	13 481	3 029	1 515	36 837

**schulformübergreifende (integrierte) Gesamtschulen
nach Schulzweigen/Schulstufen und Verwaltungsbezirken im Schuljahr 2015/16**

und Schülern wurden unterrichtet in												Lfd. Nr.
zweigen stufe)		gymnasialen Oberstufen						Förderschulzweigen				
ler/innen		Schüler/innen			darunter an integrierten Gesamtschulen			Klassen	Schüler/innen			
weiblich	Aus- länder	ins- gesamt	weiblich	Aus- länder	ins- gesamt	weiblich	Aus- länder		ins- gesamt	weiblich	Aus- länder	
217	55	—	—	—	—	—	—	—	—	—	—	1
472	92	817	472	130	240	141	20	—	—	—	—	2
341	21	184	184	12	—	—	—	—	—	—	—	3
—	—	27	14	1	27	14	1	—	—	—	—	4
373	73	650	352	86	—	—	—	—	—	—	—	5
2 634	248	2 023	1 021	147	373	191	20	5	88	36	17	6
—	—	421	207	84	421	207	84	—	—	—	—	7
741	110	1 020	591	97	285	180	16	—	—	—	—	8
1 366	82	1 005	528	86	307	184	17	—	—	—	—	9
1 371	250	1 093	570	114	66	41	2	—	—	—	—	10
477	27	634	365	56	—	—	—	11	118	39	33	11
1 701	244	1 082	595	124	296	163	27	—	—	—	—	12
633	54	578	329	27	—	—	—	—	—	—	—	13
1 071	73	882	504	73	—	—	—	—	—	—	—	14
11 397	1 329	10 416	5 732	1 037	2 015	1 121	187	16	206	75	50	15
1 040	68	2 120	1 148	140	1 312	693	62	—	—	—	—	16
942	74	—	—	—	—	—	—	—	—	—	—	17
820	27	578	294	18	—	—	—	—	—	—	—	18
846	55	493	275	38	—	—	—	15	178	66	8	19
364	40	—	—	—	—	—	—	—	—	—	—	20
4 012	264	3 191	1 717	196	1 312	693	62	15	178	66	8	21
398	103	—	—	—	—	—	—	—	—	—	—	22
251	5	71	37	2	71	37	2	2	19	10	—	23
1 005	35	385	229	10	—	—	—	—	—	—	—	24
1 313	60	283	166	1	—	—	—	—	—	—	—	25
886	30	207	103	1	—	—	—	5	57	28	7	26
324	15	106	44	1	—	—	—	—	—	—	—	27
715	20	434	246	16	—	—	—	—	—	—	—	28
4 892	268	1 486	825	31	71	37	2	7	76	38	7	29
20 301	1 861	15 093	8 274	1 264	3 398	1 851	251	38	460	179	65	30
1 428	271	1 028	670	143	267	155	21	—	—	—	—	31
18 873	1 590	14 065	7 604	1 121	3 131	1 696	230	38	460	179	65	32

12. Schulen für Erwachsene

Teilnehmerinnen und Teilnehmer nach Schulformen und Verwaltungsbezirken im Schuljahr 2015/16

Kreisfreie Stadt (St.) Landkreis	Teilnehmer/innen an											
	Abendgymnasien			Kollegs			Abendrealschulen			Abendhauptschulen		
	ins- gesamt	darunter		ins- gesamt	darunter		ins- gesamt	darunter		ins- gesamt	darunter	
		weib- lich	Aus- länder		weib- lich	Aus- länder		weib- lich	Aus- länder		weib- lich	Aus- länder
Darmstadt, Wissenschaftsst.	173	75	17	—	—	—	267	107	62	18	4	10
Frankfurt am Main, St.	332	161	58	166	63	4	659	294	297	125	62	51
Offenbach am Main, St.	117	49	45	—	—	—	—	—	—	—	—	—
Wiesbaden, Landeshauptst.	204	106	50	200	98	26	150	70	49	9	4	5
Bergstraße	143	74	36	—	—	—	126	45	61	—	—	—
Darmstadt-Dieburg	—	—	—	—	—	—	46	25	11	—	—	—
Groß-Gerau	—	—	—	—	—	—	28	18	13	—	—	—
Hochtaunuskreis	—	—	—	—	—	—	—	—	—	—	—	—
Main-Kinzig-Kreis	—	—	—	—	—	—	—	—	—	—	—	—
Main-Taunus-Kreis	—	—	—	—	—	—	—	—	—	—	—	—
Odenwaldkreis	—	—	—	—	—	—	—	—	—	—	—	—
Offenbach	223	95	60	—	—	—	75	24	25	—	—	—
Rheingau-Taunus-Kreis	—	—	—	—	—	—	—	—	—	—	—	—
Wetteraukreis	—	—	—	—	—	—	—	—	—	—	—	—
Reg.-Bez. D a r m s t a d t	1 192	560	266	366	161	30	1 351	583	518	152	70	66
Gießen	114	70	13	—	—	—	177	75	24	23	9	5
Lahn-Dill-Kreis	—	—	—	130	56	8	—	—	—	—	—	—
Limburg-Weilburg	75	45	13	—	—	—	—	—	—	—	—	—
Marburg-Biedenkopf	73	33	3	—	—	—	109	57	12	71	17	55
Vogelsbergkreis	—	—	—	—	—	—	30	8	7	11	6	4
Reg.-Bez. G i e ß e n	262	148	29	130	56	8	316	140	43	105	32	64
Kassel, documenta-Stadt	78	38	10	96	51	6	163	67	26	27	11	5
Fulda	—	—	—	—	—	—	—	—	—	—	—	—
Hersfeld-Rotenburg	91	47	11	—	—	—	175	84	31	19	7	2
Kassel	—	—	—	—	—	—	—	—	—	—	—	—
Schwalm-Eder-Kreis	—	—	—	—	—	—	—	—	—	—	—	—
Waldeck-Frankenberg	—	—	—	—	—	—	—	—	—	—	—	—
Werra-Meißner-Kreis	—	—	—	—	—	—	—	—	—	—	—	—
Reg.-Bez. K a s s e l	169	85	21	96	51	6	338	151	57	46	18	7
Land H e s s e n	1 623	793	316	592	268	44	2 005	874	618	303	120	137
davon												
kreisfreie Städte	904	429	180	462	212	36	1 239	538	434	179	81	71
Landkreise	719	364	136	130	56	8	766	336	184	124	39	66

13. Vorklassen¹⁾ an Grund- und Förderschulen
Schulen, Klassen und Kinder²⁾ nach Verwaltungsbezirken im Schuljahr 2015/16

Kreisfreie Stadt (St.) Landkreis	Vorklassen an Grundschulen					Vorklassen an Förderschulen				
	Schulen	Klassen	Kinder			Schulen	Klassen	Kinder		
			ins- gesamt	darunter				ins- gesamt	darunter	
				weiblich	Ausländer				weiblich	Ausländer
Darmstadt, Wissenschaftsst.	5	5	55	14	16	1	2	14	1	—
Frankfurt am Main, St.	30	33	404	145	137	2	4	31	11	8
Offenbach am Main, St.	9	10	119	41	50	1	2	13	6	1
Wiesbaden, Landeshauptst.	14	14	189	72	69	1	3	25	9	1
Bergstraße	6	6	84	32	19	2	3	19	9	3
Darmstadt-Dieburg	10	10	122	44	29	3	5	35	15	4
Groß-Gerau	12	13	156	55	38	2	3	26	5	1
Hochtaunuskreis	7	10	87	25	23	2	3	13	3	2
Main-Kinzig-Kreis	17	18	233	96	62	5	8	57	20	10
Main-Taunus-Kreis	5	5	71	22	10	1	2	16	5	5
Odenwaldkreis	4	4	46	23	15	1	3	19	7	1
Offenbach	16	16	194	70	53	2	2	13	2	1
Rheingau-Taunus-Kreis	1	1	12	3	4	—	—	—	—	—
Wetteraukreis	9	9	125	47	38	3	4	25	11	—
Reg.-Bez. D a r m s t a d t	145	154	1 897	689	563	26	44	306	104	37
Gießen	9	9	129	48	21	1	2	18	9	1
Lahn-Dill-Kreis	8	8	103	32	18	1	—	3	—	—
Limburg-Weilburg	8	8	99	35	21	1	4	32	13	3
Marburg-Biedenkopf	4	6	61	19	11	2	5	37	11	4
Vogelsbergkreis	5	5	65	30	11	—	—	—	—	—
Reg.-Bez. G i e ß e n	34	36	457	164	82	5	11	90	33	8
Kassel, documenta-Stadt	8	9	119	51	46	1	2	17	4	1
Fulda	7	8	119	42	15	—	—	—	—	—
Hersfeld-Rotenburg	6	9	115	31	17	—	—	—	—	—
Kassel	6	6	71	25	12	1	1	5	—	—
Schwalm-Eder-Kreis	6	6	70	24	6	1	1	13	4	—
Waldeck-Frankenberg	6	6	73	25	5	—	—	—	—	—
Werra-Meißner-Kreis	4	4	55	19	9	1	1	8	3	—
Reg.-Bez. K a s s e l	43	48	622	217	110	4	5	43	11	1
Land H e s s e n	222	238	2 976	1 070	755	35	60	439	148	46
davon										
kreisfreie Städte	66	71	886	323	318	6	13	100	31	11
Landkreise	156	167	2 090	747	437	29	47	339	117	35

1) Außerdem befinden sich an sieben Gesamtschulen mit 7 Vorklassen insgesamt 85 Kinder (darunter 35 weiblich, 29 Ausländer). — 2) Darunter sind 148 Intensivschüler.

**14. Schülerinnen und Schüler an den allgemeinbildenden Schulen nach Schulformen¹⁾
und Schulamtsbezirken im Schuljahr 2015/16**

Kreisfreie Stadt (St.) Landkreis	Schüler an den allgemein- bildenden Schulen insgesamt	davon in									
		Grund- schulen	Haupt- schulen	Förder- stufen ²⁾	Real- schulen	Mittel- stufen- schulen	Gym- nasien	Gesamt- schulen	Förder- schulen	Schulen für Erwach- sene	ohne Angabe ³⁾
Darmstadt, Wissenschaftsst. und Darmstadt-Dieburg	46 991	14 527	145	114	883	171	10 269	18 171	1 772	504	435
Frankfurt am Main, Stadt	68 118	24 973	1 470	84	5 073	—	20 479	11 260	2 682	1 282	815
Offenbach am Main, Stadt und Offenbach, Land	48 883	17 471	1 009	877	2 195	—	10 447	14 228	1 600	415	641
Wiesbaden, Landeshauptst. und Rheingau-Taunus-Kreis	48 495	16 126	844	—	3 781	—	14 212	10 802	1 838	563	329
Bergstraße und Odenwaldkreis	35 541	11 692	813	10	3 027	672	8 783	8 696	1 041	269	538
Groß-Gerau und Main-Taunus-Kreis	51 503	18 382	511	388	2 576	—	11 881	15 501	1 488	28	748
Hochtaunuskreis und Wetteraukreis	59 395	19 982	1 011	600	3 650	426	17 838	14 051	1 583	—	254
Main-Kinzig-Kreis	41 850	14 104	1 428	315	4 476	—	8 628	11 345	1 343	—	211
Reg.-Bez. D a r m s t a d t	400 776	137 257	7 231	2 388	25 661	1 269	102 537	104 054	13 347	3 061	3 971
Gießen und Vogelsbergkreis	36 365	11 262	180	288	996	202	6 108	15 166	1 557	355	251
Lahn-Dill-Kreis und Limburg-Weilburg	43 287	13 944	1 056	297	2 942	1 276	7 093	14 597	1 343	205	534
Marburg-Biedenkopf	24 154	7 632	377	837	990	404	5 832	6 598	920	253	311
Reg.-Bez. G i e ß e n	103 806	32 838	1 613	1 422	4 928	1 882	19 033	36 361	3 820	813	1 096
Kassel, documenta-Stadt und Kassel, Land	40 839	13 722	39	67	698	199	8 558	15 021	1 957	364	214
Fulda	22 806	7 558	1 312	5	5 114	—	5 320	2 504	845	—	148
Hersfeld-Rotenburg und Werra-Meißner-Kreis	20 626	6 917	26	62	58	—	1 510	11 016	696	285	56
Schwalm-Eder-Kreis und Waldeck-Frankenberg	34 729	10 895	1 059	1 035	3 180	467	7 856	8 023	1 954	—	260
Reg.-Bez. K a s s e l	119 000	39 092	2 436	1 169	9 050	666	23 244	36 564	5 452	649	678
Land H e s s e n	623 582	209 187	11 280	4 979	39 639	3 817	144 814	176 979	22 619	4 523	5 745

1) Ohne Vorklassen. — 2) Ohne Förderstufen an Gesamtschulen. — 3) Schülerinnen und Schüler aus dem Ausland, die in Intensivklassen grundlegende Kenntnisse der deutschen Sprache erwerben müssen.