




# Hessische Kreiszahlen

Ausgewählte neue Daten für Landkreise und kreisfreie Städte

Band 2, 2014

3., korrigierte Auflage, Oktober 2015 59. Jahrgang



Die „Hessischen Kreiszahlen“ erscheinen zweimal jährlich. Bezugspreis: Jahresabonnement 16,15 Euro.  
Einzelheft 9,50 Euro (jeweils inkl. Versandkosten).  
Elektronische Version, PDF-Dokument mit Excelanhang, kostenlos auf unserer Webseite.

#### Vorbemerkungen

Bei den in der Vorspalte der Tabellen nachgewiesenen Gemeinden handelt es sich um kreisangehörige Städte mit 50 000 oder mehr Einwohnern (Sonderstatusstädte). Diese sind in kursiver Schrift ausgezeichnet.

Mit der Veröffentlichung der Ergebnisse des Zensus 2011 am 31. Mai 2013 wird die Fortschreibung des Bevölkerungsstandes auf eine neue Grundlage gestellt.

Die in diesem Bericht veröffentlichten Einwohnerzahlen sind Fortschreibungsergebnisse auf Basis des Zensus 2011. Die Einwohnerzahlen insgesamt sind endgültig, die Untergliederungen nach Geschlecht (männlich/weiblich) und der Staatsangehörigkeit (deutsch/nichtdeutsch) sind vorläufig.

In der Berechnung der Bevölkerungsveränderung wurden nur Ereignisse mit Datum nach dem 9. Mai 2011 (Zensusstichtag) berücksichtigt.

Im Zuge des neuen Bevölkerungsstatistikgesetzes erfolgt eine zeitaufwändige Neuentwicklung des IT-Programms zur differenzierten Fortschreibung der Einwohnerzahlen. Bis zur Inbetriebnahme des neuen IT-Programms werden die Bevölkerung sowie die Bevölkerungsbewegung mit eingeschränkter Merkmalsdifferenzierung ausgewiesen. Dies wirkt sich vorübergehend auch auf die gewohnte Darstellung des Datenangebots im Tabellenteil „Gebiet und Bevölkerung“ der Hessischen Kreiszahlen aus, einige Tabellen entfallen zzt. komplett.

## 3., korrigierte Auflage, Oktober 2015

Korrektur auf der Seite 59.

Der Text in Fußnote 2) wurde ergänzt (ergänzter Text in rot).

© Hessisches Statistisches Landesamt, Wiesbaden, 2015  
Vervielfältigung und Verbreitung, auch auszugsweise, mit Quellenangabe gestattet.

Herausgegeben vom Hessischen Statistischen Landesamt  
Dienstgebäude (Lieferadresse): Rheinstraße 35/37, 65185 Wiesbaden.  
Briefadresse: 65175 Wiesbaden

Telefon: 0611 3802-0 – Telefax: 0611 3802-990  
E-Mail: [vertrieb@statistik.hessen.de](mailto:vertrieb@statistik.hessen.de) – Internet: [www.statistik-hessen.de](http://www.statistik-hessen.de)



[GESUNDES unternehmen]

#### Zeichenerklärungen:

- = genau Null (nichts vorhanden) bzw. keine Veränderung eingetreten.
- 0 = Zahlenwert ungleich Null, aber weniger als die Hälfte der kleinsten in der Tabelle nachgewiesenen Einheit.
- . = Zahlenwert unbekannt oder geheim zu halten.
- ... = Zahlenwert lag bei Redaktionsschluss noch nicht vor.
- ( ) = Aussagewert eingeschränkt, da der Zahlenwert statistisch unsicher ist.
- / = keine Angabe, da Zahlenwert nicht sicher genug.
- X = Tabellenfeld gesperrt, weil Aussage nicht sinnvoll (oder bei Veränderungsdaten ist die Ausgangszahl kleiner als 100).
- D = Durchschnitt.
- s = geschätzte Zahl.
- p = vorläufige Zahl.
- r = berichtete Zahl.

Aus Gründen der Übersichtlichkeit sind nur negative Veränderungsdaten und Salden mit einem Vorzeichen versehen. Positive Veränderungsdaten und Salden sind ohne Vorzeichen.  
Im Allgemeinen ist ohne Rücksicht auf die Endsumme auf- bzw. abgerundet worden.  
Das Ergebnis der Summierung der Einzelzahlen kann deshalb geringfügig von der Endsumme abweichen.

# HESSISCHE KREISZAHLEN

**Ausgewählte neue Daten  
für Landkreise und kreisfreie Städte**

**Band 2, 2014 59. Jahrgang**

# Inhalt

Seite

## Schaubilder

### **Erwerbstätigkeit**

Arbeitslosenquote und Arbeitslose im Juni 2014 4

### **Gebiet und Bevölkerung**

Einwohner je km<sup>2</sup> am 31. Dezember 2013 5

### **Wahlen**

Verteilung der gültigen Stimmen bei der Europawahl am 25. Mai 2014 auf CDU und SPD 6

### **Verarbeitendes Gewerbe**

Betriebe und Beschäftigte im Verarbeitenden Gewerbe im 1. Halbjahr 2014 7

Exportquote im Verarbeitenden Gewerbe im 1. Halbjahr 2014 8

### **Gebäude und Wohnungen**

Fertiggestellte Wohnungen und Nichtwohngebäude 2013 9

Geplante Wohnungen je 10 000 Einwohner 2013 10

### **Öffentliche Finanzen**

Gemeindliche Steuereinnahmekraft je Einwohner 2013 11

### **Personal im öffentlichen Dienst**

Vollzeitäquivalente der Beschäftigten der Gemeinden und Gemeindeverbände je 10 000 Einwohner am 30. Juni 2013 12

Realsteueraufbringungskraft der Gemeinden 2013 13

## Tabellenteil

### **Gebiet und Bevölkerung**

Durchschnittliche Bevölkerung 2013 insgesamt und weiblich (Deutsche/Nichtdeutsche) 14

Eheschließungen, Ehescheidungen, Gestorbene 2013 15

Fläche am 1.1.2013, Gemeinden am 31.12.2013 16

Bevölkerung und Bevölkerungsdichte am 31.12.2013 16

Eheschließungen, Lebend Geborene und Gestorbene sowie Wanderungsbewegung 2013 17

Deutsche und nichtdeutsche Bevölkerung am 31.12.2013 18

Bevölkerungsbewegung der deutschen und nichtdeutschen Bevölkerung 2013 18 – 19

Ausländer am 31.12.2013 nach ausgewählten Staatsangehörigkeiten 20 – 21

Bevölkerung insgesamt sowie deutsche und nichtdeutsche Bevölkerung am 31.12.2013 nach Altersgruppen 22/24

Ausgewählte Maßzahlen 2013 25

### **Wahlen**

Europawahl in Hessen am 25. Mai 2014 26 – 27  
(Wahlberechtigte, Wahlbeteiligung und Verteilung der gültigen Stimmen)

### **Erwerbstätigkeit**

Sozialversicherungspflichtig beschäftigte Arbeitnehmer am Arbeitsort am 30. September 2013 28 – 29

Sozialversicherungspflichtig beschäftigte Arbeitnehmer am Arbeitsort am 31. Dezember 2013 30 – 31

Arbeitslose und Arbeitslosenquoten (Mitte Dezember 2013, Mitte März 2014 und Mitte Juni 2014) 32

### **Unternehmen und Arbeitsstätten**

Gewerbeanzeigen im 1. Halbjahr 2014 (Anmeldungen, Abmeldungen) 33

Betriebe mit sozialversicherungspflichtig Beschäftigten oder steuerbaren Umsätzen 2011 zum Stand Dezember 2013  
nach Größenklassen der sozialversicherungspflichtig Beschäftigten 34

### **Landwirtschaft**

Flächennutzung nach der Belegenheit zum 1. Januar 2014 in ha 35

Erntemengen 2013 nach Fruchtarten 36

Veräußerte landwirtschaftliche Grundstücke 2013 37

Schlachtungen 2013 38

### **Verarbeitendes Gewerbe einschl. Bergbau sowie Gewinnung von Steinen und Erden**

Betriebe, Beschäftigte, Arbeitsstunden, Entgelte, Umsatz im 1. Halbjahr 2014 39

Energieverbrauch 2013 40

### **Baugewerbe**

Bauhauptgewerbe im 1. Halbjahr 2014 (Betriebe, Beschäftigte, Entgelte, Umsatz, Arbeitsstunden) 41

Ausbaugewerbe im 1. Halbjahr 2014 (Betriebe, Beschäftigte, Umsatz, Arbeitsstunden, Entgelte) 42

Ausbaugewerbe im Juni 2014 (Betriebe, Beschäftigte), Umsatz 2013, Arbeitsstunden und Entgelte im 2. Vierteljahr 2014 43



## Noch: I n h a l t

Seite

### **Baulandveräußerungen**

|  |    |
|--|----|
| Veräußerung von Bauland und Kaufwerte 2013 | 44 |
|--|----|

### **Gebäude und Wohnungen**

|  |    |
|--|----|
| Bestand an Wohngebäuden, Wohnungen und Wohnräumen am 31. Dezember 2013 | 45 |
| Fertiggestellte Wohngebäude und Wohnungen 2013                         | 46 |
| Baugenehmigungen 2013  | 47 |

### **Sozialleistungen**

|  |         |
|--|---------|
| Empfänger/-innen von Grundsicherung im Alter und bei Erwerbsminderung am 31. Dezember 2013         | 48 – 49 |
| Bedarfgemeinschaften sowie Empfänger/-innen laufender Hilfe zum Lebensunterhalt am Jahresende 2013 | 50 – 51 |
| Empfänger/-innen von Leistungen nach dem 5. bis 9. Kapitel SGB XII am Jahresende 2013              | 52 – 53 |
| Öffentliche Jugendhilfe 2013   | 54 – 55 |
| Schwerbehinderte Menschen am 31. Dezember 2013   | 56      |
| Regelleistungsempfänger/-innen am Jahresende 2013  | 57      |

### **Öffentliche Finanzen**

|   |    |
|---|----|
| Steuereinnahmen der Gemeinden und Gemeindeverbände 2013                             | 58 |
| Realsteueraufbringungskraft und Steuereinnahmekraft der Gemeinden 2013              | 59 |
| Finanzzuweisungen vom Land 2013   | 59 |
| Steuereinnahmen der Gemeinden und Gemeindeverbände im 1. Halbjahr 2014              | 60 |
| Bauinvestitionen der Gemeinden und Gemeindeverbände 2012                            | 61 |
| Schuldenstand, Schuldenaufnahmen, Tilgungen der Gemeinden und Gemeindeverbände 2013 | 61 |

### **Öffentlicher Dienst**

|   |    |
|---|----|
| Personal des Landes am 30. Juni 2013                                | 62 |
| Personal der Gemeinden und Gemeindeverbände am 30. Juni 2013        | 63 |
| Personal der unmittelbaren öffentlichen Verwaltung am 30. Juni 2012 | 64 |

### **Einkommen privater Haushalte**

|                                       |    |
|---------------------------------------|----|
| Einkommen der privaten Haushalte 2012 | 65 |
|---------------------------------------|----|

### **Steuern**

|  |         |
|--|---------|
| Unbeschränkt Lohn- und Einkommensteuerpflichtige und Gesamtbetrag der Einkünfte 2010                             | 66 – 67 |
| Einkünfte, Einkommen und festgesetzte Einkommensteuer der unbeschränkt Lohn- und Einkommensteuerpflichtigen 2010 | 68/70   |

### **Gesundheitswesen**

|  |    |
|--|----|
| Stationäre Pflegeheime am 15. Dezember 2013    | 71 |
| Ambulante Pflegedienste am 15. Dezember 2013   | 72 |
| Leistungsempfänger/-innen am 15. Dezember 2013 | 73 |

## **Ausgewählte Daten im Zeitvergleich**

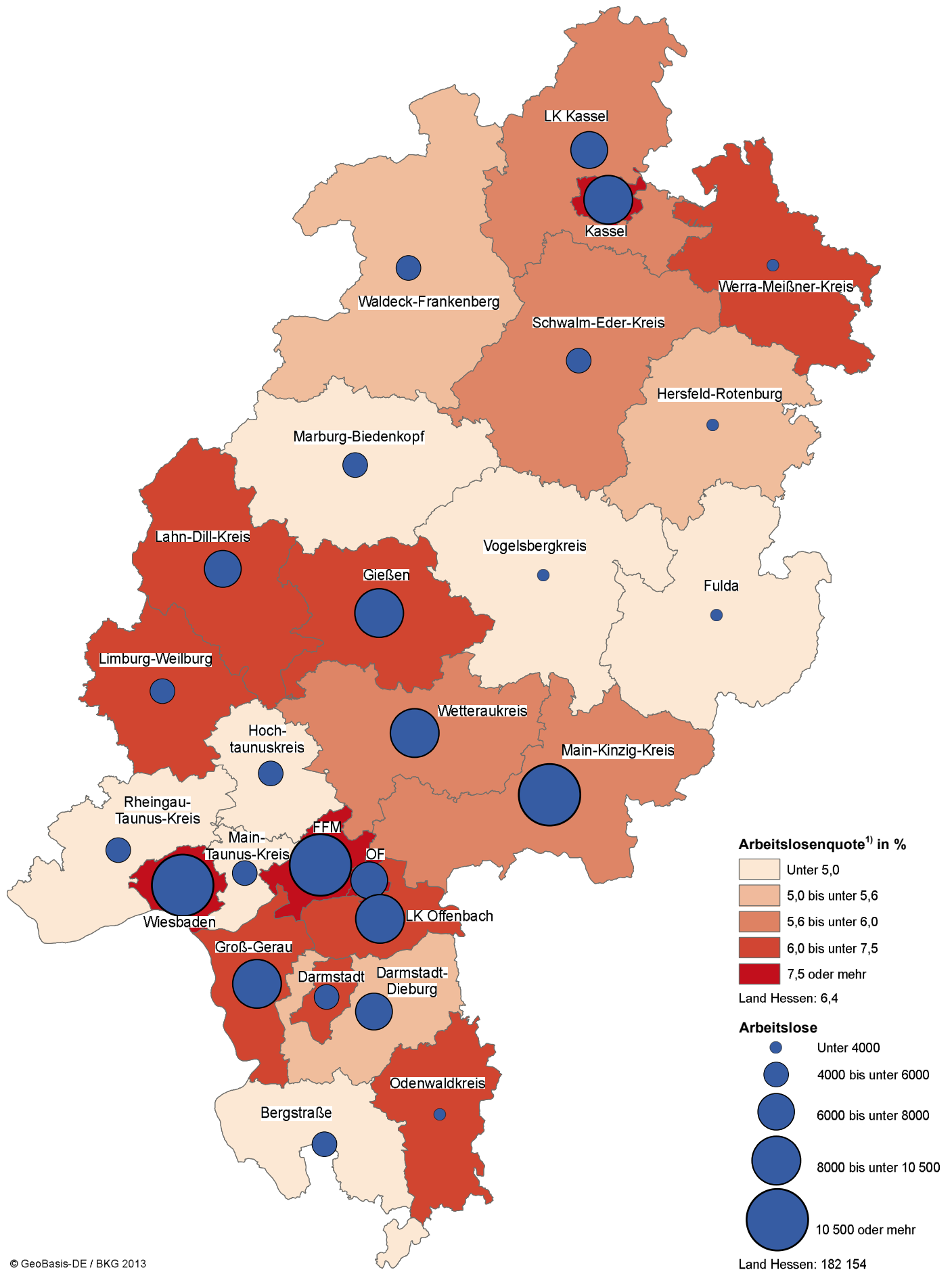
### **Bauhauptgewerbe**

|  |    |
|--|----|
| Betriebe von 2007 bis 2013                                 | 75 |
| Beschäftigte insgesamt von 2007 bis 2013                   | 76 |
| Bruttoentgelte von 2007 bis 2013                           | 77 |
| Geleistete Arbeitsstunden insgesamt von 2007 bis 2013      | 78 |
| Geleistete Arbeitsstunden im Wohnungsbau von 2007 bis 2013 | 79 |
| Baugewerblicher Umsatz insgesamt von 2007 bis 2013         | 80 |
| Baugewerblicher Umsatz im Wohnungsbau von 2007 bis 2013    | 81 |

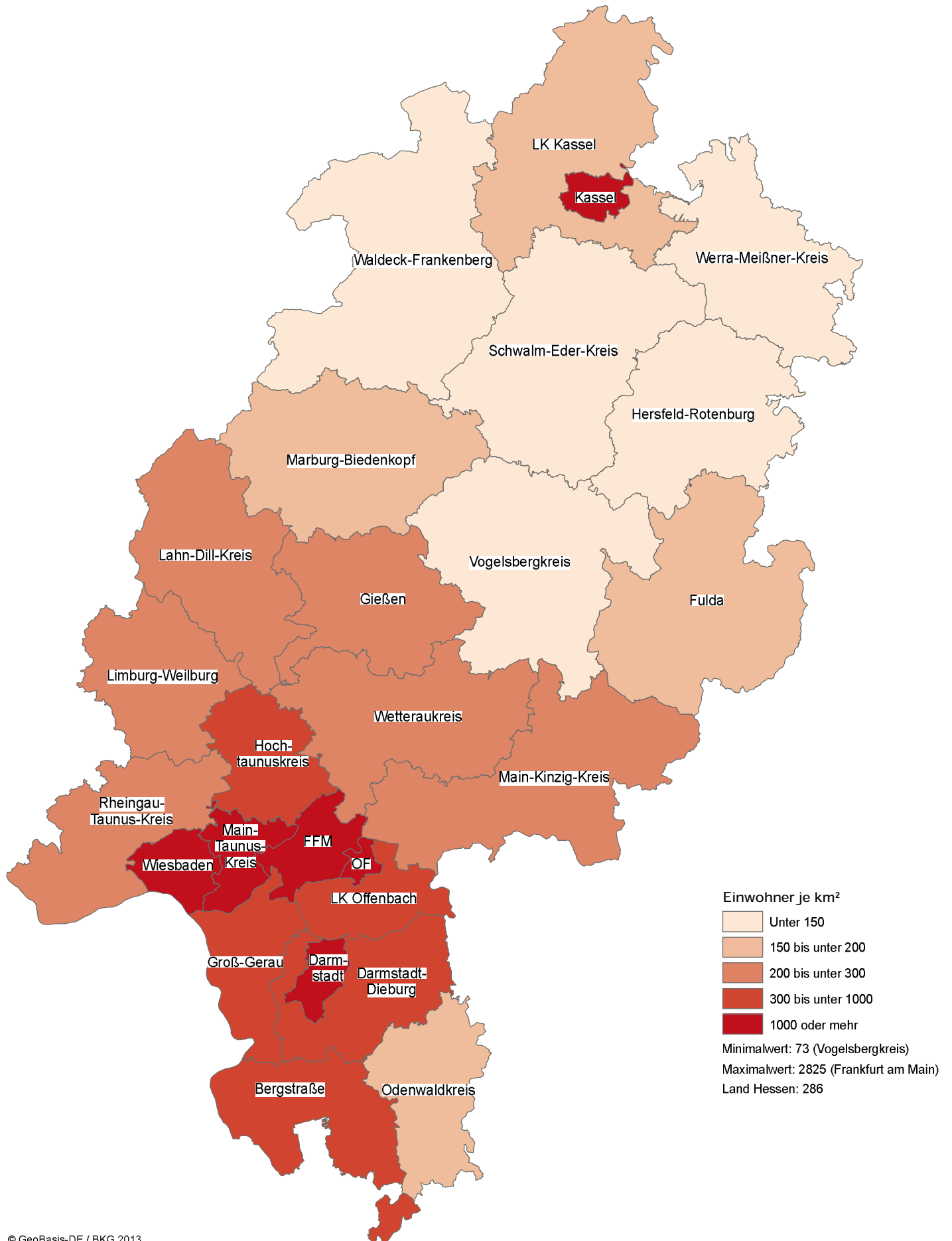
### **Bergbau und Verarbeitendes Gewerbe**

|   |    |
|---|----|
| Bruttoanlageinvestitionen im Bergbau und Verarbeitenden Gewerbe insgesamt von 2009 bis 2012   | 82 |
| Bruttoanlageinvestitionen im Bergbau und Verarbeitenden Gewerbe für Gebäude und bebaute Grundstücke von 2009 bis 2012                                       | 83 |
| Bruttoanlageinvestitionen im Bergbau und Verarbeitenden Gewerbe für unbebaute Grundstücke, Maschinen, maschinelle Anlagen, Werkzeuge usw. von 2009 bis 2012 | 84 |
| Betriebe und Beschäftigte im Bergbau und Verarbeitenden Gewerbe insgesamt von 2009 bis 2013   | 85 |
| Beschäftigtendichte im Bergbau und Verarbeitenden Gewerbe 2009 bis 2013   | 86 |

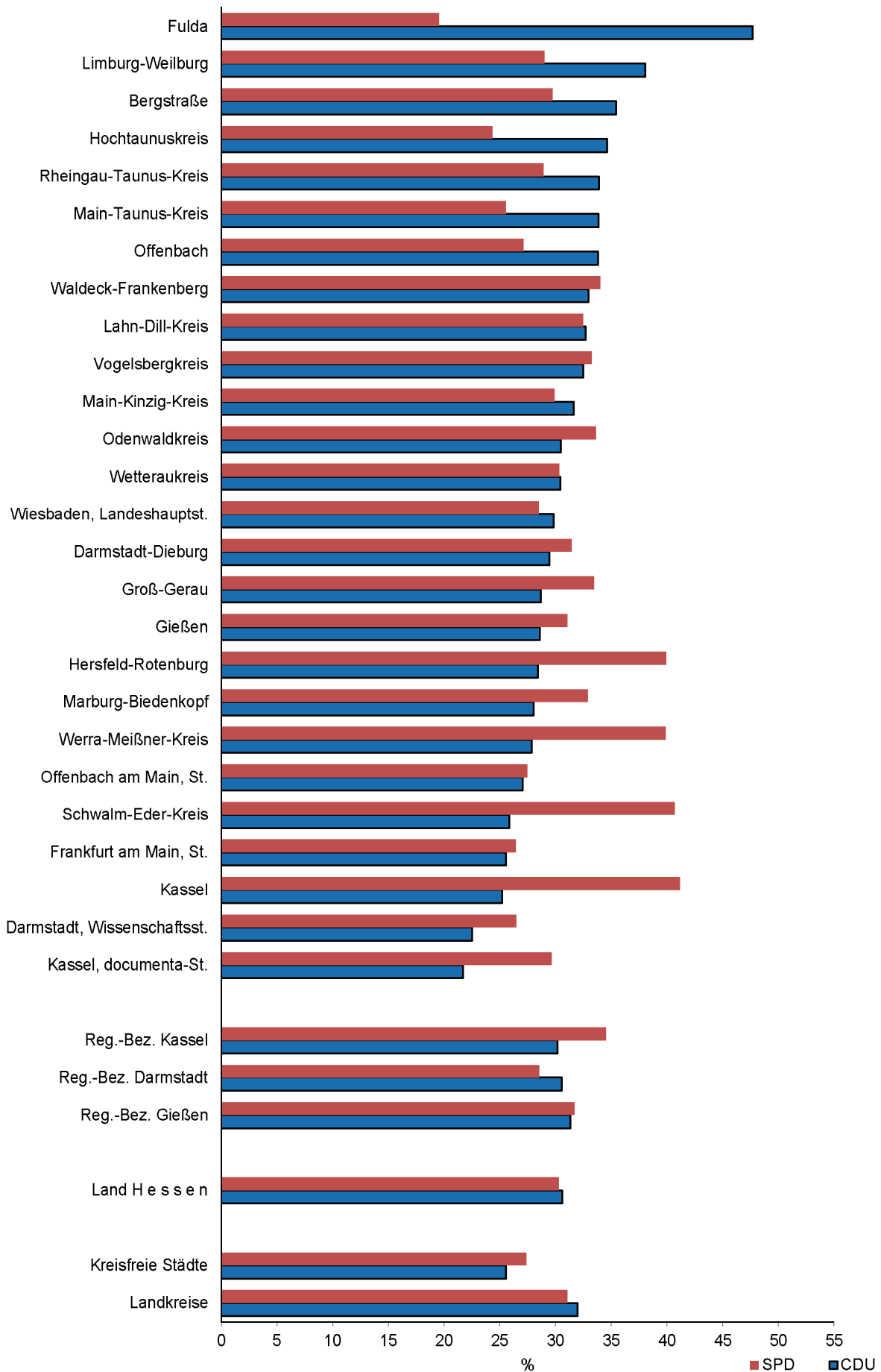
# Arbeitslosenquote<sup>1)</sup> und Arbeitslose im Juni 2014



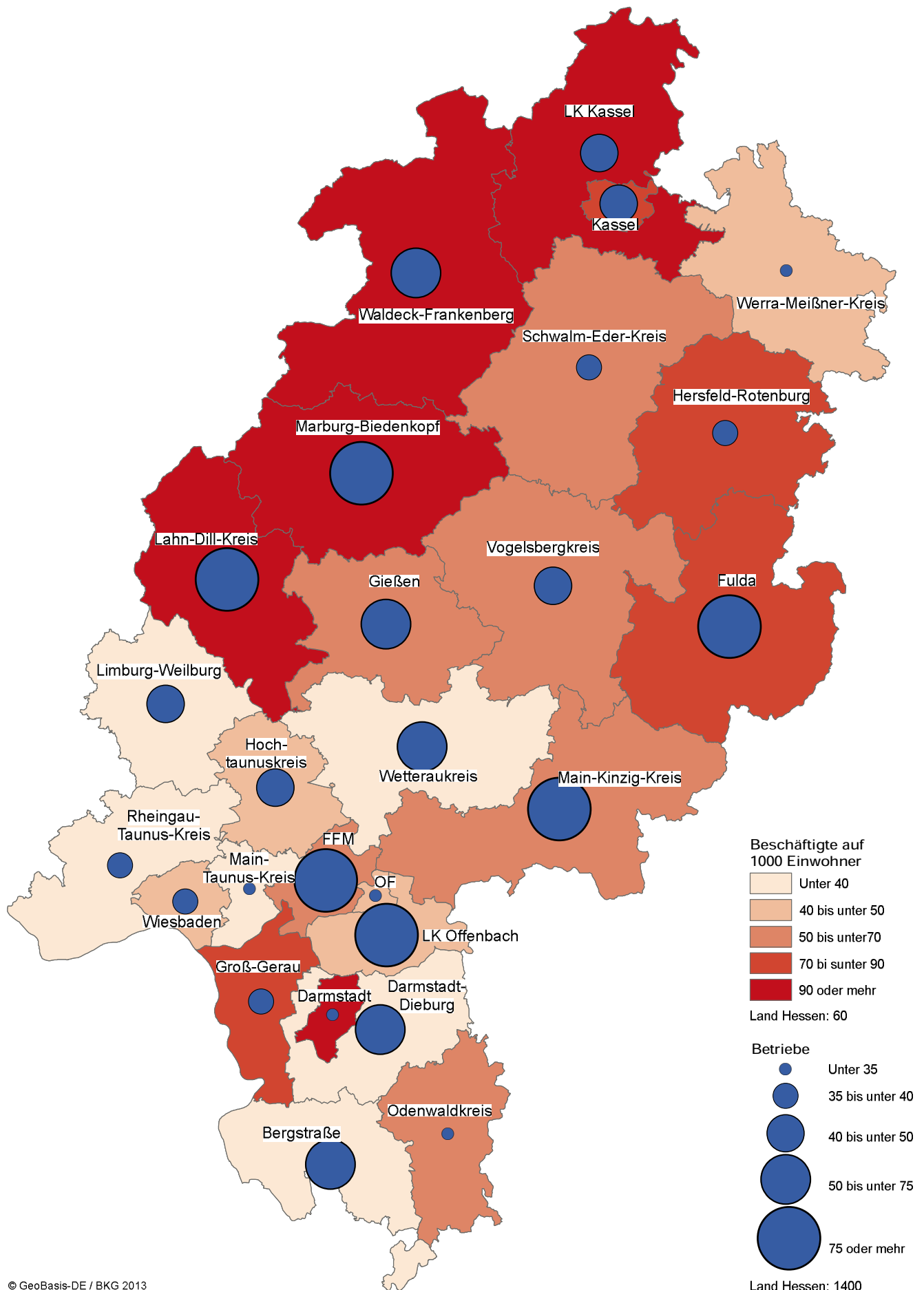
Einwohner je km<sup>2</sup> am 31.12.2013



**Verteilung der gültigen Stimmen bei der Europawahl am 25. Mai 2014 auf CDU und SPD  
in Rangfolge der CDU-Stimmen**

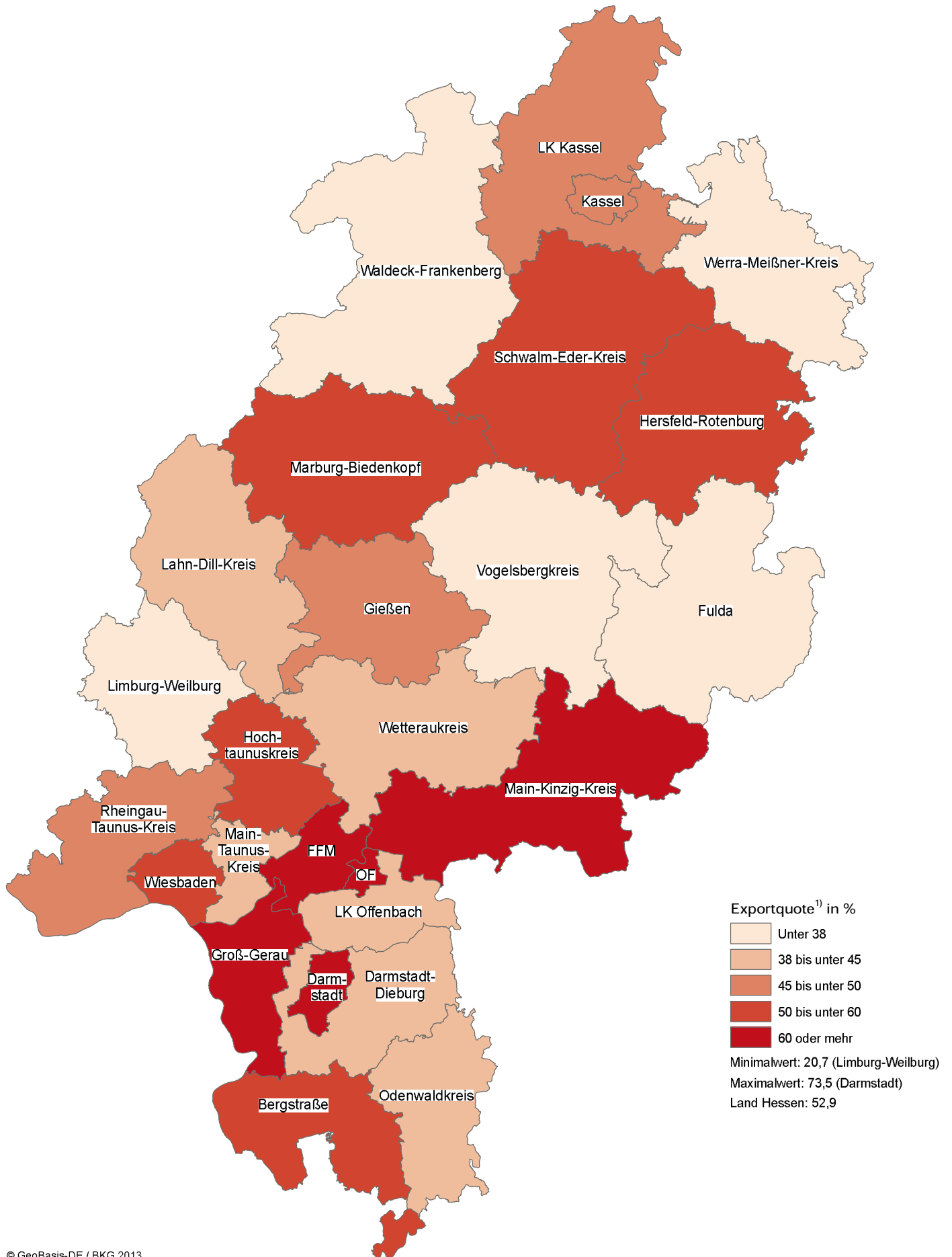


Betriebe und Beschäftigte im Verarbeitenden Gewerbe im 1. Halbjahr 2014

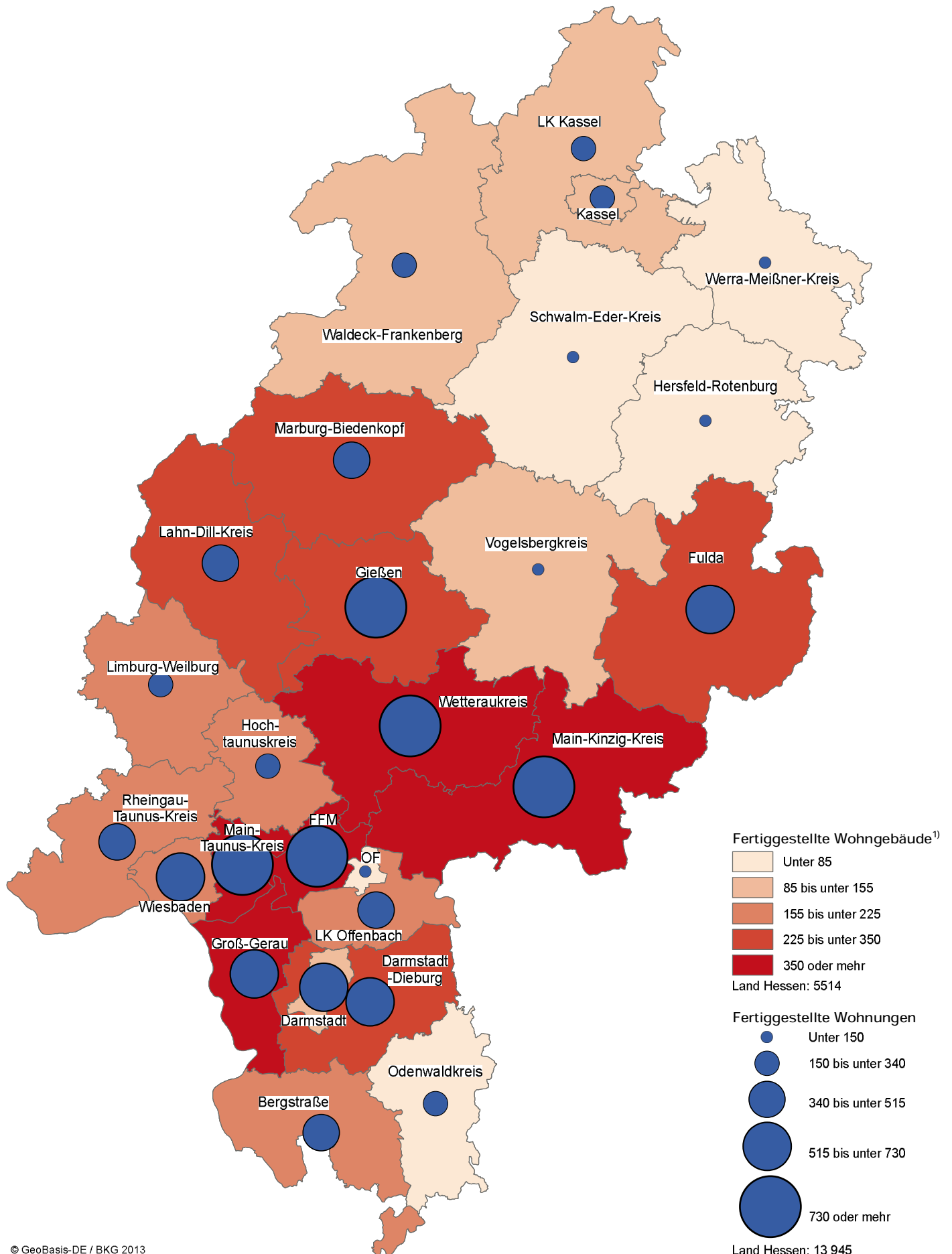




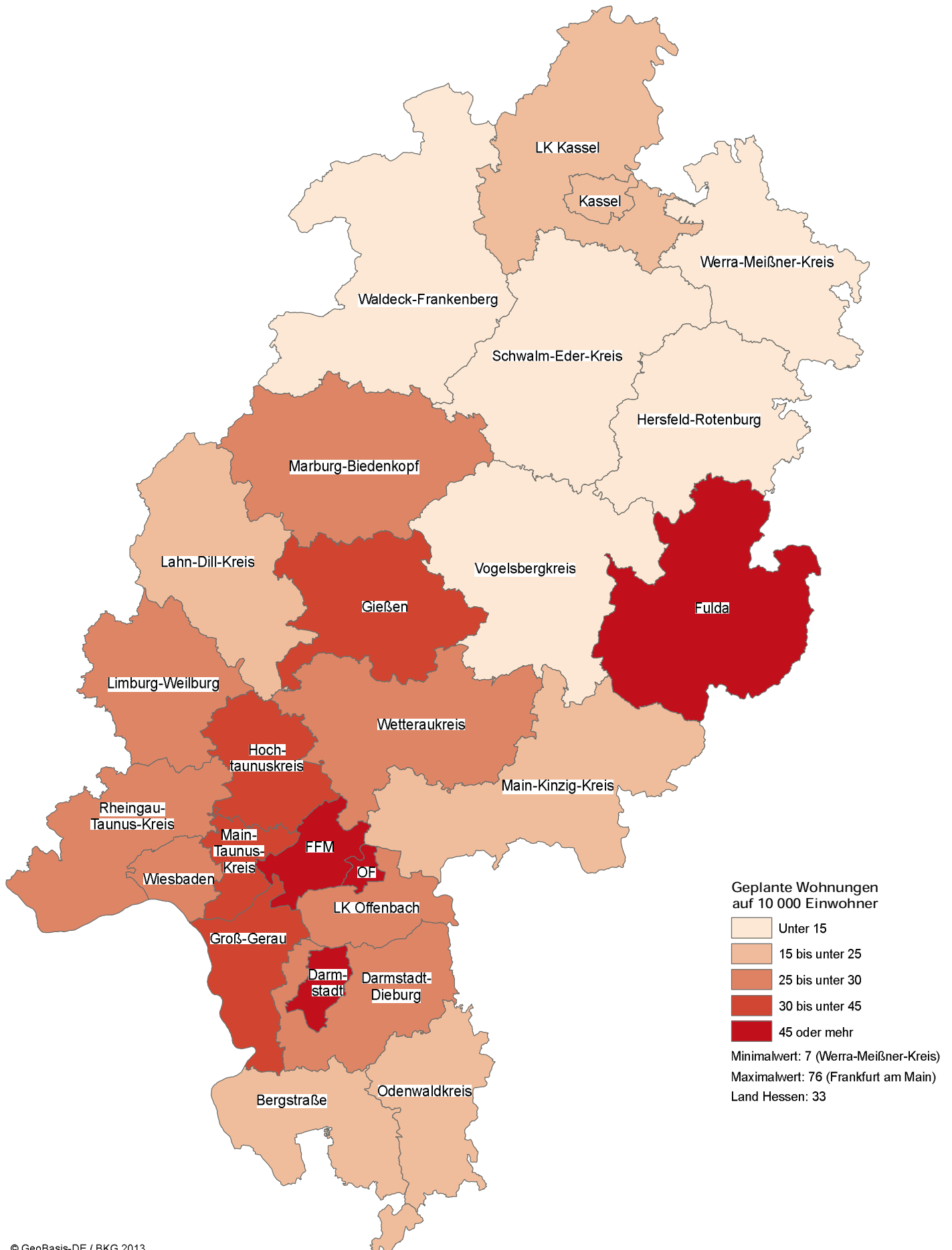
Exportquote<sup>1)</sup> im Verarbeitenden Gewerbe im 1. Halbjahr 2014



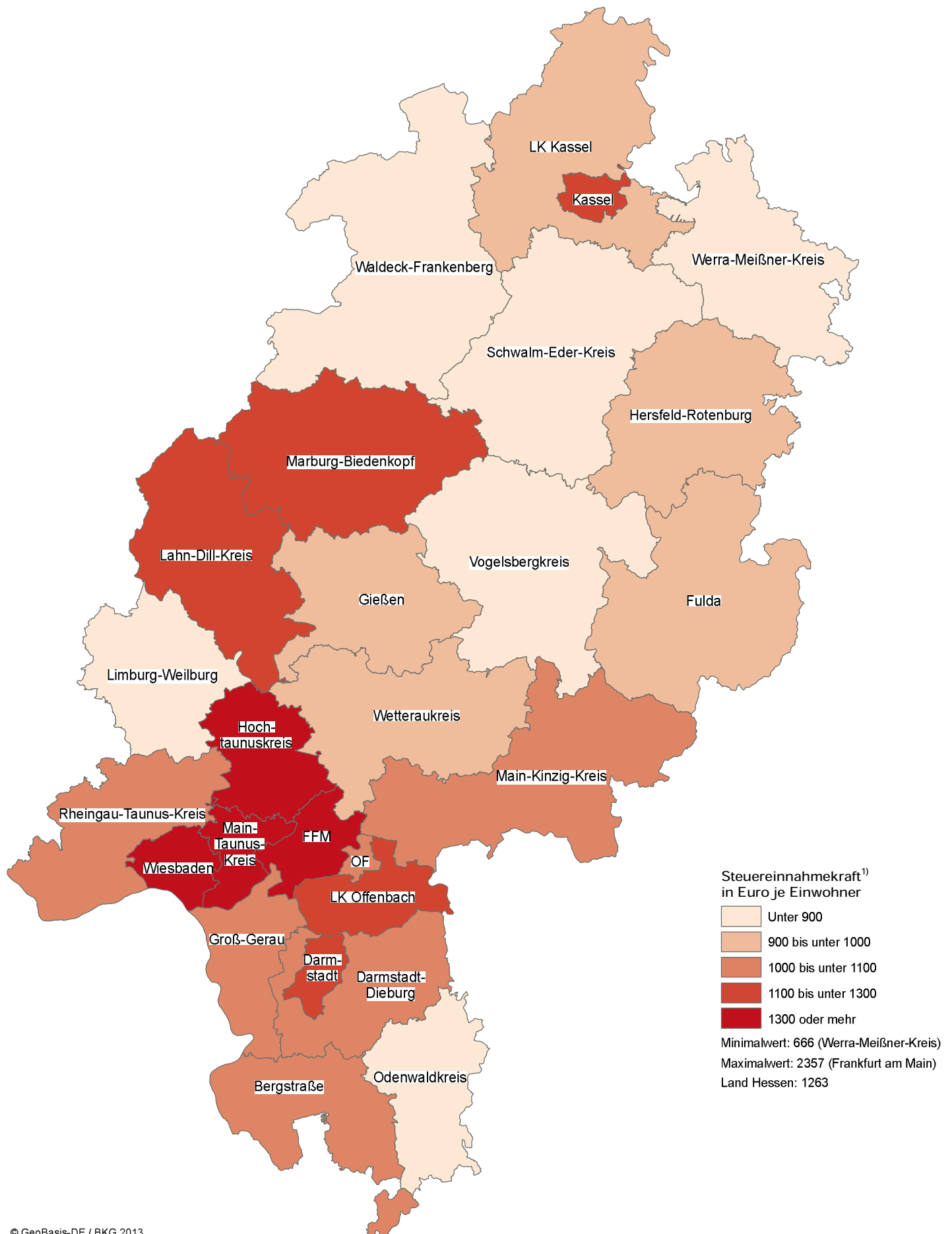
Fertiggestellte Wohngebäude<sup>1)</sup> und Wohnungen 2013



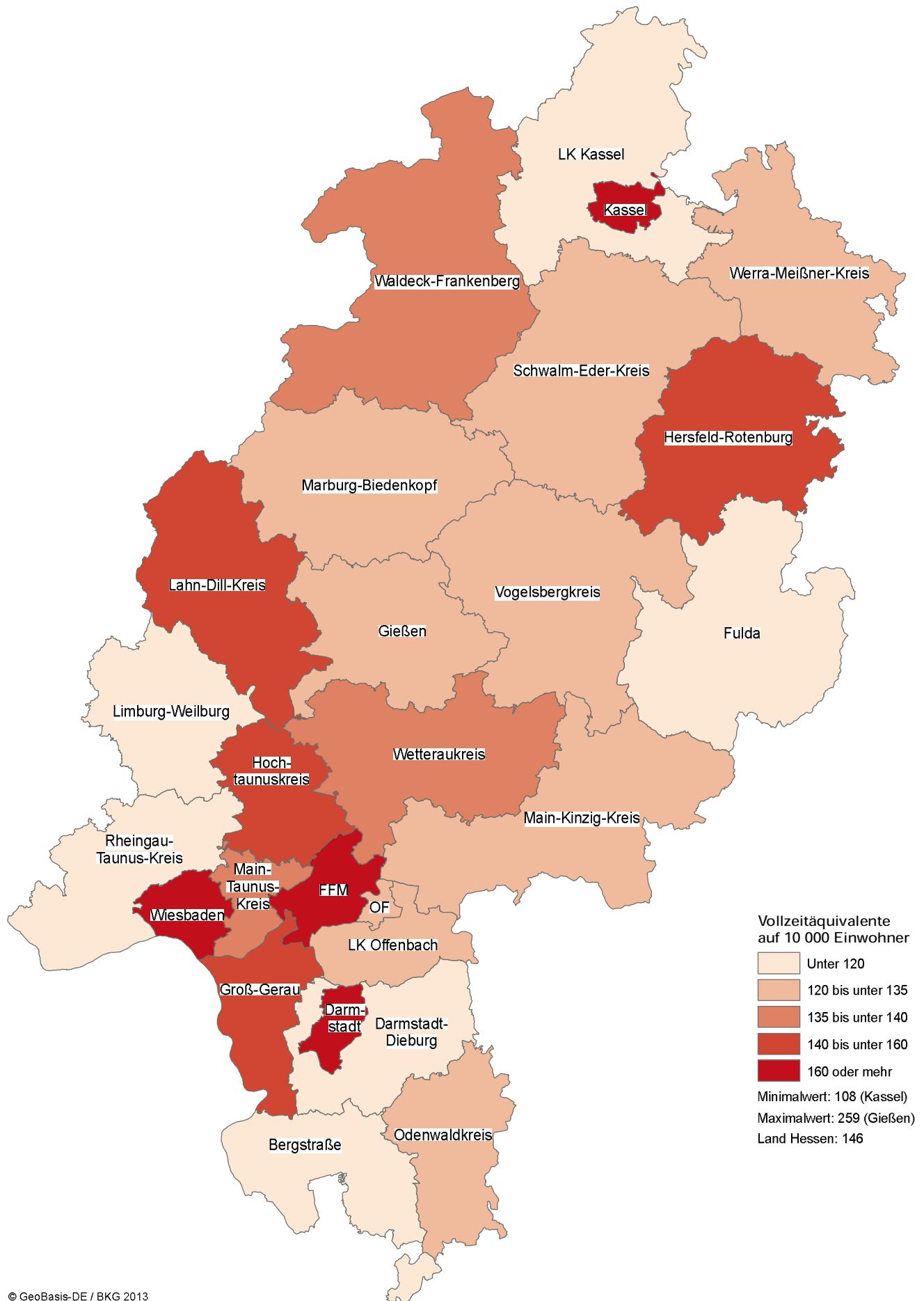
Geplante Wohnungen 2013



Gemeindliche Steuereinnahmekraft<sup>1)</sup> 2013

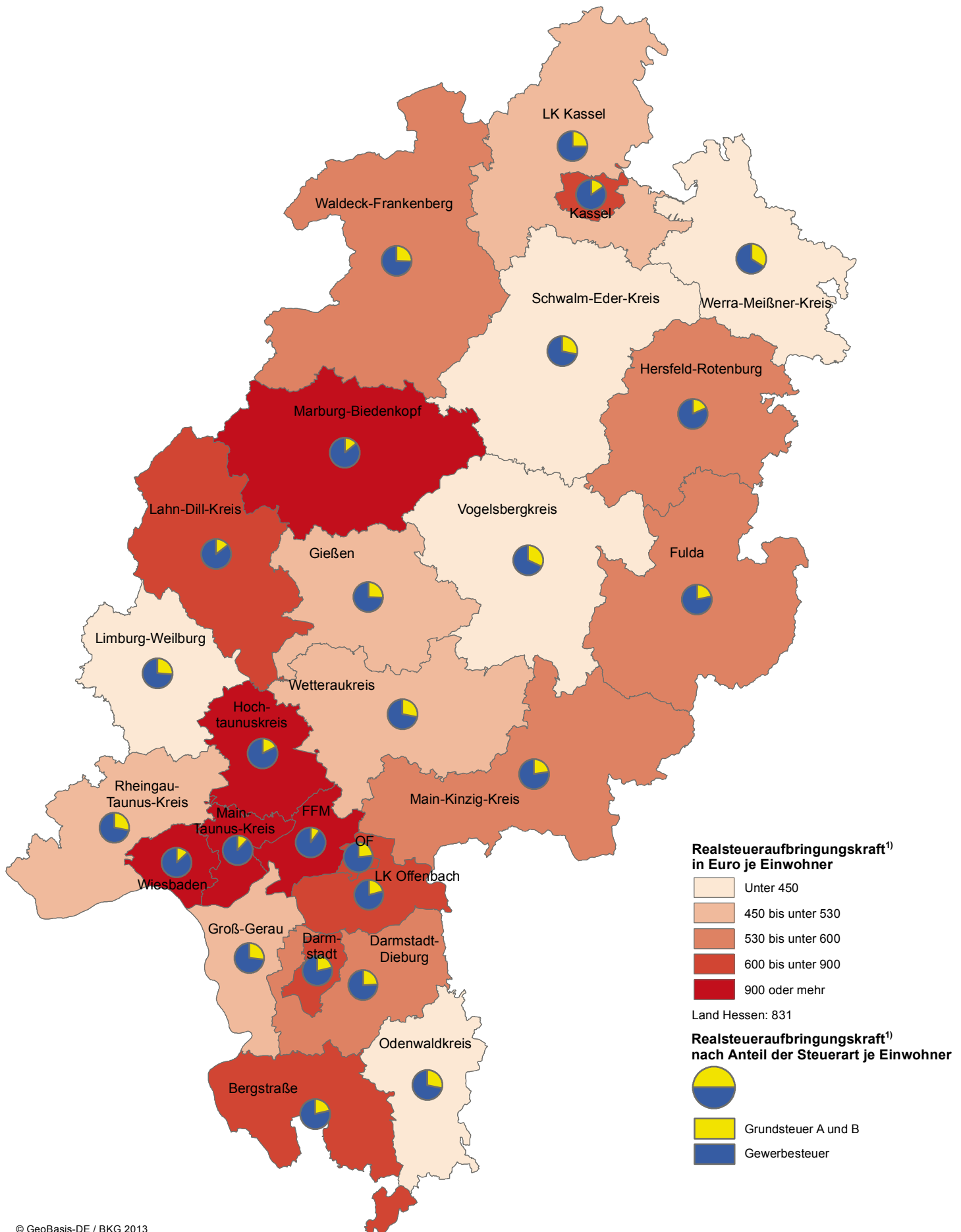


Vollzeitäquivalente der Beschäftigten der Gemeinden und Gemeindeverbände am 30. Juni 2013





# Realsteueraufbringungskraft der Gemeinden<sup>1)</sup> 2013



# Durchschnittliche Bevölkerung

| Lfd.<br>Nr. | Kreisfreie Stadt (St.)<br>Landkreis<br>Gemeinde | Durchschnittliche<br>Bevölkerung<br>im Jahr 2013 |           | davon     |           |               |          |
|-------------|---|--|-----------|-----------|-----------|---------------|----------|
|             |   |  |           | Deutsche  |           | Nichtdeutsche |          |
|             |   | insgesamt  | weiblich  | insgesamt | weiblich  | insgesamt     | weiblich |
|             |   | 1  | 2         | 3         | 4         | 5             | 6        |
| 1           | Darmstadt, Wissenschaftsst.                     | 148 834  | 74 113    | 125 526   | 63 077    | 23 308        | 11 036   |
| 2           | Frankfurt am Main, St.                          | 694 563  | 353 236   | 514 008   | 263 836   | 180 555       | 89 401   |
| 3           | Offenbach am Main, St.                          | 118 074  | 59 821    | 81 733    | 42 101    | 36 342        | 17 720   |
| 4           | Wiesbaden, Landeshauptst.                       | 273 254  | 142 840   | 229 237   | 120 205   | 44 017        | 22 636   |
| 5           | Bergstraße                                      | 262 009  | 133 647   | 237 387   | 121 338   | 24 622        | 12 309   |
| 6           | Darmstadt-Dieburg                               | 284 910  | 144 375   | 254 494   | 129 395   | 30 417        | 14 981   |
| 7           | Groß-Gerau                                      | 256 092  | 129 587   | 212 034   | 107 831   | 44 058        | 21 756   |
| 8           | <i>darunter Rüsselsheim</i>                     | 60 579   | 30 728    | 46 950    | 23 961    | 13 630        | 6 767    |
| 9           | Hochtaunuskreis                                 | 228 633  | 118 721   | 200 068   | 103 718   | 28 565        | 15 003   |
| 10          | <i>dar. Bad Homburg v.d.H.</i>                  | 52 244   | 27 748    | 44 335    | 23 518    | 7 909         | 4 230    |
| 11          | Main-Kinzig-Kreis                               | 404 065  | 206 664   | 359 038   | 183 968   | 45 027        | 22 696   |
| 12          | <i>dar. Hanau, Br. Grimm Stadt</i>              | 89 371   | 45 823    | 70 821    | 36 584    | 18 550        | 9 240    |
| 13          | Main-Taunus-Kreis                               | 227 067  | 116 819   | 199 058   | 102 576   | 28 009        | 14 243   |
| 14          | Odenwaldkreis                                   | 96 425   | 48 927    | 86 254    | 43 841    | 10 171        | 5 086    |
| 15          | Offenbach                                       | 337 283  | 172 287   | 287 530   | 147 344   | 49 753        | 24 943   |
| 16          | Rheingau-Taunus-Kreis                           | 181 051  | 92 607    | 165 756   | 84 812    | 15 295        | 7 796    |
| 17          | Wetteraukreis                                   | 294 674  | 150 065   | 269 440   | 137 384   | 25 235        | 12 681   |
| 18          | <b>Reg.-Bez. Darmstadt</b>                      | 3 806 930  | 1 943 706 | 3 221 560 | 1 651 423 | 585 370       | 292 283  |
| 19          | Gießen  | 253 431  | 129 608   | 234 376   | 119 963   | 19 055        | 9 646    |
| 20          | <i>dar. Gießen, Univ.-Stadt</i>                 | 77 207   | 39 729    | 67 914    | 35 166    | 9 293         | 4 563    |
| 21          | Lahn-Dill-Kreis                                 | 251 717  | 128 550   | 232 632   | 118 783   | 19 085        | 9 767    |
| 22          | <i>darunter Wetzlar</i>                         | 51 099   | 26 690    | 44 867    | 23 510    | 6 233         | 3 180    |
| 23          | Limburg-Weilburg                                | 169 934  | 86 249    | 156 503   | 79 632    | 13 432        | 6 618    |
| 24          | Marburg-Biedenkopf                              | 241 468  | 123 785   | 223 390   | 114 509   | 18 078        | 9 276    |
| 25          | <i>dar. Marburg, Univ.-Stadt</i>                | 72 779   | 38 515    | 66 790    | 35 220    | 5 989         | 3 295    |
| 26          | Vogelsbergkreis                                 | 106 665  | 53 834    | 102 898   | 51 901    | 3 767         | 1 933    |
| 27          | <b>Reg.-Bez. Gießen</b>                         | 1 023 214  | 522 025   | 949 799   | 484 787   | 73 415        | 37 238   |
| 28          | Kassel, documenta-St.                           | 193 481  | 99 931    | 168 933   | 87 659    | 24 548        | 12 272   |
| 29          | Fulda   | 216 204  | 110 211   | 205 311   | 104 920   | 10 893        | 5 291    |
| 30          | <i>darunter Fulda</i>                           | 64 908   | 33 600    | 58 112    | 30 298    | 6 796         | 3 303    |
| 31          | Hersfeld-Rotenburg                              | 119 908  | 60 668    | 114 417   | 58 032    | 5 492         | 2 636    |
| 32          | Kassel  | 233 779  | 119 940   | 224 466   | 115 128   | 9 313         | 4 812    |
| 33          | Schwalm-Eder-Kreis                              | 179 854  | 90 569    | 172 930   | 87 130    | 6 924         | 3 440    |
| 34          | Waldeck-Frankenberg                             | 156 950  | 79 521    | 149 774   | 76 076    | 7 176         | 3 445    |
| 35          | Werra-Meißner-Kreis                             | 100 635  | 51 617    | 97 306    | 49 936    | 3 329         | 1 682    |
| 36          | <b>Reg.-Bez. Kassel</b>                         | 1 200 810  | 612 455   | 1 133 137 | 578 879   | 67 673        | 33 577   |
| 37          | <b>Land H e s s e n</b><br>davon                | 6 030 953  | 3 078 186 | 5 304 495 | 2 715 088 | 726 458       | 363 098  |
| 38          | kreisfreie Städte                               | 1 428 205  | 729 940   | 1 119 436 | 576 877   | 308 769       | 153 063  |
| 39          | Landkreise                                      | 4 602 749  | 2 348 246 | 4 185 059 | 2 138 212 | 417 690       | 210 035  |
| 40          | <b>RVB FrankfurtRheinMain</b>                   | 2 235 084  | 1 141 993 | 1 821 001 | 935 257   | 414 083       | 206 737  |

Bevölkerungsbewegung

| Lfd.<br>Nr. | Kreisfreie Stadt (St.)<br>Landkreis<br>Gemeinde | Bevölkerungsbewegung 2013 |                     |            |          |          |
|-------------|---|---------------------------|---------------------|------------|----------|----------|
|             |   | Ehe-<br>schließungen      | Ehe-<br>scheidungen | Gestorbene |          |          |
|             |   |                           |                     | insgesamt  | männlich | weiblich |
|             |   |                           |                     |            |          |          |
|             |   | 7                         | 8                   | 9          | 10       | 11       |
| 1           | Darmstadt, Wissenschaftsst.                     | 733                       | 249                 | 1 435      | 669      | 766      |
| 2           | Frankfurt am Main, St.                          | 2 807                     | 1 719               | 5 740      | 2 759    | 2 981    |
| 3           | Offenbach am Main, St.                          | 414                       | 94                  | 1 067      | 532      | 535      |
| 4           | Wiesbaden, Landeshauptst.                       | 1 444                     | 604                 | 2 784      | 1 282    | 1 502    |
| 5           | Bergstraße                                      | 1 232                     | 600                 | 3 043      | 1 497    | 1 546    |
| 6           | Darmstadt-Dieburg                               | 1 343                     | 666                 | 2 848      | 1 375    | 1 473    |
| 7           | Groß-Gerau                                      | 967                       | 655                 | 2 592      | 1 255    | 1 337    |
| 8           | <i>darunter Rüsselsheim</i>                     | .                         | .                   | 617        | 329      | 288      |
| 9           | Hochtaunuskreis                                 | 1 172                     | 491                 | 2 318      | 1 055    | 1 263    |
| 10          | <i>dar. Bad Homburg v.d.H.</i>                  | .                         | .                   | 554        | 243      | 311      |
| 11          | Main-Kinzig-Kreis                               | 2 180                     | 869                 | 4 247      | 2 025    | 2 222    |
| 12          | <i>dar. Hanau, Br. Grimm Stadt</i>              | .                         | .                   | 953        | 427      | 526      |
| 13          | Main-Taunus-Kreis                               | 766                       | 330                 | 2 185      | 1 050    | 1 135    |
| 14          | Odenwaldkreis                                   | 423                       | 207                 | 1 193      | 579      | 614      |
| 15          | Offenbach                                       | 1 191                     | 937                 | 3 230      | 1 534    | 1 696    |
| 16          | Rheingau-Taunus-Kreis                           | 1 030                     | 477                 | 1 894      | 907      | 987      |
| 17          | Wetteraukreis                                   | 1 294                     | 607                 | 3 235      | 1 502    | 1 733    |
| 18          | <b>Reg.-Bez. Darmstadt</b>                      | 16 996                    | 8 505               | 37 811     | 18 021   | 19 790   |
| 19          | Gießen  | 1 054                     | 558                 | 2 524      | 1 190    | 1 334    |
| 20          | <i>dar. Gießen, Univ.-Stadt</i>                 | .                         | .                   | 654        | 285      | 369      |
| 21          | Lahn-Dill-Kreis                                 | 1 116                     | 560                 | 2 892      | 1 360    | 1 532    |
| 22          | <i>darunter Wetzlar</i>                         | .                         | .                   | 616        | 278      | 338      |
| 23          | Limburg-Weilburg                                | 764                       | 339                 | 1 908      | 911      | 997      |
| 24          | Marburg-Biedenkopf                              | 1 090                     | 449                 | 2 509      | 1 240    | 1 269    |
| 25          | <i>dar. Marburg, Univ.-Stadt</i>                | .                         | .                   | 655        | 319      | 336      |
| 26          | Vogelsbergkreis                                 | 470                       | 222                 | 1 394      | 735      | 659      |
| 27          | <b>Reg.-Bez. Gießen</b>                         | 4 494                     | 2 128               | 11 227     | 5 436    | 5 791    |
| 28          | Kassel, documenta-St.                           | 882                       | 356                 | 2 174      | 989      | 1 185    |
| 29          | Fulda   | 992                       | 400                 | 2 334      | 1 109    | 1 225    |
| 30          | <i>darunter Fulda</i>                           | .                         | .                   | 719        | 325      | 394      |
| 31          | Hersfeld-Rotenburg                              | 484                       | 281                 | 1 593      | 810      | 783      |
| 32          | Kassel  | 1 056                     | 534                 | 2 960      | 1 387    | 1 573    |
| 33          | Schwalm-Eder-Kreis                              | 753                       | 472                 | 2 338      | 1 131    | 1 207    |
| 34          | Waldeck-Frankenberg                             | 778                       | 303                 | 2 012      | 951      | 1 061    |
| 35          | Werra-Meißner-Kreis                             | 459                       | 201                 | 1 444      | 680      | 764      |
| 36          | <b>Reg.-Bez. Kassel</b>                         | 5 404                     | 2 547               | 14 855     | 7 057    | 7 798    |
| 37          | <b>Land H e s s e n</b>                         | 26 894                    | 13 180              | 63 893     | 30 514   | 33 379   |
|             | davon   |                           |                     |            |          |          |
| 38          | kreisfreie Städte                               | 6 280                     | 3 022               | 13 200     | 6 231    | 6 969    |
| 39          | Landkreise                                      | 20 614                    | 10 158              | 50 693     | 24 283   | 26 410   |
| 40          | <b>RVB FrankfurtRheinMain</b>                   | .                         | .                   | 21 099     | 10 046   | 11 053   |

**Gebiet und Bevölkerungsstand**

| Lfd.<br>Nr. | Kreisfreie Stadt (St.)<br>Landkreis<br>Gemeinde | Fläche<br>am<br>1.1.2013<br>in km <sup>2</sup> | Ge-<br>meinden<br>am<br>31.12.2013 | Bevölkerungsstand <sup>1)</sup> |           |           |  |       |   |  |          |
|-------------|---|--|------------------------------------|---------------------------------|-----------|-----------|--|-------|---|--|----------|
|             |   |  |                                    | Bevölkerung am 31.12.2013       |           |           | Zu- bzw. Abnahme (–)<br>31.12.2013 gegenüber |       | Einwohner<br>je km <sup>2</sup><br>am<br>31.12.2013 | Weibliche<br>Einwohner<br>auf<br>1000<br>männliche<br>am<br>31.12.2013 |          |
|             |   |  |                                    | insgesamt                       | davon     |           | 31.12.2012                                   |       |   |  | 9.5.2011 |
|             |   |  |                                    |                                 | männlich  | weiblich  | Anzahl                                       | %     |   |  |          |
|             |   |  |                                    |                                 |           |           |  |       |   |  |          |
| 12          | 13  | 14   | 15                                 | 16                              | 17        | 18        | 19   | 20    | 21  |  |          |
| 1           | Darmstadt, Wissenschaftsst.                     | 122,09   | 1                                  | 149 743                         | 75 275    | 74 468    | 1 818  | 1,2   | 4,4   | 1 226  | 989      |
| 2           | Frankfurt am Main, St.                          | 248,31   | 1                                  | 701 350                         | 344 952   | 356 398   | 13 575                                       | 2,0   | 5,0   | 2 825  | 1 033    |
| 3           | Offenbach am Main, St.                          | 44,89  | 1                                  | 119 203                         | 58 963    | 60 240    | 2 258  | 1,9   | 5,1   | 2 655  | 1 022    |
| 4           | Wiesbaden, Landeshauptst.                       | 203,92   | 1                                  | 273 871                         | 130 760   | 143 111   | 1 235  | 0,5   | 1,8   | 1 343  | 1 094    |
| 5           | Bergstraße                                      | 719,52   | 22                                 | 262 322                         | 128 647   | 133 675   | 627  | 0,2   | 0,6   | 365  | 1 039    |
| 6           | Darmstadt-Dieburg                               | 658,65   | 23                                 | 285 407                         | 140 871   | 144 536   | 994  | 0,3   | 1,0   | 433  | 1 026    |
| 7           | Groß-Gerau                                      | 453,05   | 14                                 | 257 301                         | 127 204   | 130 097   | 2 418  | 0,9   | 2,5   | 568  | 1 023    |
| 8           | darunter Rüsselsheim                            | 58,29  | 1                                  | 60 929                          | 30 018    | 30 911    | 700  | 1,2   | 3,7   | 1 045  | 1 030    |
| 9           | Hochtaunuskreis                                 | 482,02   | 13                                 | 229 167                         | 110 265   | 118 902   | 1 069  | 0,5   | 1,3   | 475  | 1 078    |
| 10          | dar. Bad Homburg v.d.H.                         | 51,16  | 1                                  | 52 379                          | 24 579    | 27 800    | 271  | 0,5   | 2,0   | 1 024  | 1 131    |
| 11          | Main-Kinzig-Kreis                               | 1 397,55                                       | 29                                 | 404 995                         | 198 091   | 206 904   | 1 861  | 0,5   | 1,0   | 290  | 1 044    |
| 12          | dar. Hanau, Br. Grimm Stadt                     | 76,49  | 1                                  | 89 907                          | 43 920    | 45 987    | 1 073  | 1,2   | 3,6   | 1 175  | 1 047    |
| 13          | Main-Taunus-Kreis                               | 222,39   | 12                                 | 228 021                         | 110 818   | 117 203   | 1 908  | 0,8   | 1,8   | 1 025  | 1 058    |
| 14          | Odenwaldkreis                                   | 623,98   | 15                                 | 96 201                          | 47 380    | 48 821    | – 447  | – 0,5 | – 0,4   | 154  | 1 030    |
| 15          | Offenbach                                       | 356,30   | 13                                 | 338 300                         | 165 651   | 172 649   | 2 035  | 0,6   | 1,8   | 949  | 1 042    |
| 16          | Rheingau-Taunus-Kreis                           | 811,48   | 17                                 | 181 190                         | 88 594    | 92 596    | 279  | 0,2   | 0,5   | 223  | 1 045    |
| 17          | Wetteraukreis                                   | 1 100,73                                       | 25                                 | 295 408                         | 145 084   | 150 324   | 1 468  | 0,5   | 1,0   | 268  | 1 036    |
| 18          | Reg.-Bez. Darmstadt                             | 7 444,89                                       | 187                                | 3 822 479                       | 1 872 555 | 1 949 924 | 31 098                                       | 0,8   | 2,2   | 513  | 1 041    |
| 19          | Gießen  | 854,64   | 18                                 | 253 820                         | 124 134   | 129 686   | 779  | 0,3   | 1,0   | 297  | 1 045    |
| 20          | dar. Gießen, Univ.-Stadt                        | 72,56  | 1                                  | 77 733                          | 37 831    | 39 902    | 1 053  | 1,4   | 4,0   | 1 071  | 1 055    |
| 21          | Lahn-Dill-Kreis                                 | 1 066,52                                       | 23                                 | 251 327                         | 123 096   | 128 231   | – 779  | – 0,3 | – 0,8   | 236  | 1 042    |
| 22          | darunter Wetzlar                                | 75,67  | 1                                  | 51 135                          | 24 451    | 26 684    | 72   | 0,1   | 0,6   | 676  | 1 091    |
| 23          | Limburg-Weilburg                                | 738,48   | 19                                 | 169 964                         | 83 781    | 86 183    | 60   | 0,0   | – 0,4   | 230  | 1 029    |
| 24          | Marburg-Biedenkopf                              | 1 262,55                                       | 22                                 | 241 656                         | 117 854   | 123 802   | 377  | 0,2   | 0,2   | 191  | 1 050    |
| 25          | dar. Marburg, Univ.-Stadt                       | 123,92   | 1                                  | 73 125                          | 34 458    | 38 667    | 692  | 1,0   | 2,0   | 590  | 1 122    |
| 26          | Vogelsbergkreis                                 | 1 458,99                                       | 19                                 | 106 383                         | 52 712    | 53 671    | – 564  | – 0,5 | – 2,0   | 73   | 1 018    |
| 27          | Reg.-Bez. Gießen                                | 5 381,18                                       | 101                                | 1 023 150                       | 501 577   | 521 573   | – 127  | – 0,0 | – 0,2   | 190  | 1 040    |
| 28          | Kassel, documenta-St.                           | 106,78   | 1                                  | 194 087                         | 93 967    | 100 120   | 1 213  | 0,6   | 1,7   | 1 818  | 1 065    |
| 29          | Fulda   | 1 380,39                                       | 23                                 | 216 314                         | 106 118   | 110 196   | 221  | 0,1   | 0,1   | 157  | 1 038    |
| 30          | darunter Fulda                                  | 104,04   | 1                                  | 65 036                          | 31 382    | 33 654    | 257  | 0,4   | 1,0   | 625  | 1 072    |
| 31          | Hersfeld-Rotenburg                              | 1 097,13                                       | 20                                 | 119 651                         | 59 158    | 60 493    | – 514  | – 0,4 | – 0,9   | 109  | 1 023    |
| 32          | Kassel  | 1 292,92                                       | 29                                 | 233 352                         | 113 798   | 119 554   | – 854  | – 0,4 | – 0,7   | 180  | 1 051    |
| 33          | Schwalm-Eder-Kreis                              | 1 538,49                                       | 27                                 | 179 429                         | 89 142    | 90 287    | – 850  | – 0,5 | – 1,3   | 117  | 1 013    |
| 34          | Waldeck-Frankenberg                             | 1 848,45                                       | 22                                 | 156 607                         | 77 326    | 79 281    | – 686  | – 0,4 | – 1,5   | 85   | 1 025    |
| 35          | Werra-Meißner-Kreis                             | 1 024,70                                       | 16                                 | 100 356                         | 48 909    | 51 447    | – 557  | – 0,6 | – 1,7   | 98   | 1 052    |
| 36          | Reg.-Bez. Kassel                                | 8 288,86                                       | 138                                | 1 199 796                       | 588 418   | 611 378   | – 2 027                                      | – 0,2 | – 0,5   | 145  | 1 039    |
| 37          | Land H e s s e n                                | 21 114,92                                      | 426                                | 6 045 425                       | 2 962 550 | 3 082 875 | 28 944                                       | 0,5   | 1,2   | 286  | 1 041    |
|             | davon   |  |                                    |                                 |           |           |  |       |   |  |          |
| 38          | kreisfreie Städte                               | 725,99   | 5                                  | 1 438 254                       | 703 917   | 734 337   | 20 099                                       | 1,4   | 3,9   | 1 981  | 1 043    |
| 39          | Landkreise                                      | 20 388,93                                      | 421                                | 4 607 171                       | 2 258 633 | 2 348 538 | 8 845  | 0,2   | 0,4   | 226  | 1 040    |
| 40          | RVB FrankfurtRheinMain                          | 2 492,77                                       | 75                                 | 2 248 258                       | 1 100 673 | 1 147 585 | 26 348                                       | 1,2   | 3,0   | 902  | 1 043    |

1) Die Bevölkerungsfortschreibung enthält neben den Bewegungsdaten auch Staatsangehörigkeitswechsel und Bestandsveränderungen.  
Weiteres Material vgl. die Statistischen Berichte A I 2 mit A II, A III, A V – hj 2/12 „Die Bevölkerung der hessischen Gemeinden am 31.12.2013“.

Bevölkerungsbewegung

| Bevölkerungsbewegung 2013 |                               |                 |                               |                          |                               |  |                               |                                   |                               |                                     |                               |   |                               |    | Lfd.<br>Nr. |
|---------------------------|-------------------------------|-----------------|-------------------------------|--------------------------|-------------------------------|--|-------------------------------|-----------------------------------|-------------------------------|-------------------------------------|-------------------------------|---|-------------------------------|----|-------------|
| Eheschließungen           |                               | Lebend Geborene |                               | Gestorbene <sup>1)</sup> |                               | Mehr bzw.<br>weniger (–)<br>Lebend Geborene<br>als<br>Gestorbene |                               | Zuzüge über die<br>Gemeindegrenze |                               | Fortzüge über die<br>Gemeindegrenze |                               | Wanderungsgewinn<br>bzw. -verlust (–)<br>(Personen) |                               |    |             |
| ins-<br>gesamt            | auf<br>1000<br>Ein-<br>wohner | ins-<br>gesamt  | auf<br>1000<br>Ein-<br>wohner | ins-<br>gesamt           | auf<br>1000<br>Ein-<br>wohner | ins-<br>gesamt   | auf<br>1000<br>Ein-<br>wohner | ins-<br>gesamt                    | auf<br>1000<br>Ein-<br>wohner | ins-<br>gesamt                      | auf<br>1000<br>Ein-<br>wohner | ins-<br>gesamt                                      | auf<br>1000<br>Ein-<br>wohner |    |             |
| 22                        | 23                            | 24              | 25                            | 26                       | 27                            | 28   | 29                            | 30                                | 31                            | 32                                  | 33                            | 34  | 35                            |    |             |
| 733                       | 5                             | 1 444           | 9,7                           | 1 435                    | 9,6                           | 9  | 0,1                           | 13 282                            | 89,2                          | 11 574                              | 77,8                          | 1 708   | 11,5                          | 1  |             |
| 2 807                     | 4                             | 7 892           | 11,4                          | 5 740                    | 8,3                           | 2 152  | 3,1                           | 60 667                            | 87,3                          | 50 228                              | 72,3                          | 10 439  | 15,0                          | 2  |             |
| 414                       | 4                             | 1 361           | 11,5                          | 1 067                    | 9,0                           | 294  | 2,5                           | 14 127                            | 119,6                         | 12 713                              | 107,7                         | 1 414   | 12,0                          | 3  |             |
| 1 444                     | 5                             | 2 766           | 10,1                          | 2 784                    | 10,2                          | – 18   | – 0,1                         | 17 694                            | 64,8                          | 16 466                              | 60,3                          | 1 228   | 4,5                           | 4  |             |
| 1 232                     | 5                             | 2 011           | 7,7                           | 3 043                    | 11,6                          | – 1 032  | – 3,9                         | 16 662                            | 63,6                          | 15 050                              | 57,4                          | 1 612   | 6,2                           | 5  |             |
| 1 343                     | 5                             | 2 393           | 8,4                           | 2 848                    | 10,0                          | – 455  | – 1,6                         | 20 780                            | 72,9                          | 19 388                              | 68,0                          | 1 392   | 4,9                           | 6  |             |
| 967                       | 4                             | 2 395           | 9,4                           | 2 592                    | 10,1                          | – 197  | – 0,8                         | 19 630                            | 76,7                          | 17 110                              | 66,8                          | 2 520   | 9,8                           | 7  |             |
| .                         | .                             | 628             | 10,4                          | 617                      | 10,2                          | 11   | 0,2                           | 4 442                             | 73,3                          | 3 785                               | 62,5                          | 657   | 10,8                          | 8  |             |
| 1 172                     | 5                             | 1 959           | 8,6                           | 2 318                    | 10,1                          | – 359  | – 1,6                         | 16 802                            | 73,5                          | 15 433                              | 67,5                          | 1 369   | 6,0                           | 9  |             |
| .                         | .                             | 496             | 9,5                           | 554                      | 10,6                          | – 58   | – 1,1                         | 3 915                             | 74,9                          | 3 593                               | 68,8                          | 322   | 6,2                           | 10 |             |
| 2 180                     | 5                             | 3 355           | 8,3                           | 4 247                    | 10,5                          | – 892  | – 2,2                         | 27 291                            | 67,5                          | 24 660                              | 61,0                          | 2 631   | 6,5                           | 11 |             |
| .                         | .                             | 909             | 10,2                          | 953                      | 10,7                          | – 44   | – 0,5                         | 6 592                             | 73,8                          | 5 545                               | 62,0                          | 1 047   | 11,7                          | 12 |             |
| 766                       | 3                             | 2 046           | 9,0                           | 2 185                    | 9,6                           | – 139  | – 0,6                         | 17 338                            | 76,4                          | 15 338                              | 67,5                          | 2 000   | 8,8                           | 13 |             |
| 423                       | 4                             | 688             | 7,1                           | 1 193                    | 12,4                          | – 505  | – 5,2                         | 6 141                             | 63,7                          | 6 101                               | 63,3                          | 40  | 0,4                           | 14 |             |
| 1 191                     | 4                             | 2 907           | 8,6                           | 3 230                    | 9,6                           | – 323  | – 1,0                         | 24 085                            | 71,4                          | 21 861                              | 64,8                          | 2 224   | 6,6                           | 15 |             |
| 1 030                     | 6                             | 1 291           | 7,1                           | 1 894                    | 10,5                          | – 603  | – 3,3                         | 12 364                            | 68,3                          | 11 488                              | 63,5                          | 876   | 4,8                           | 16 |             |
| 1 294                     | 4                             | 2 332           | 7,9                           | 3 235                    | 11,0                          | – 903  | – 3,1                         | 20 699                            | 70,2                          | 18 392                              | 62,4                          | 2 307   | 7,8                           | 17 |             |
| 16 996                    | 4                             | 34 840          | 9,2                           | 37 811                   | 9,9                           | – 2 971  | – 0,8                         | 287 562                           | 75,5                          | 255 802                             | 67,2                          | 31 760  | 8,3                           | 18 |             |
| 1 054                     | 4                             | 2 111           | 8,3                           | 2 524                    | 10,0                          | – 413  | – 1,6                         | 26 557                            | 104,8                         | 25 424                              | 100,3                         | 1 133   | 4,5                           | 19 |             |
| .                         | .                             | 795             | 10,3                          | 654                      | 8,5                           | 141  | 1,8                           | 15 465                            | 200,3                         | 14 596                              | 189,1                         | 869   | 11,3                          | 20 |             |
| 1 116                     | 4                             | 1 946           | 7,7                           | 2 892                    | 11,5                          | – 946  | – 3,8                         | 13 982                            | 55,5                          | 13 855                              | 55,0                          | 127   | 0,5                           | 21 |             |
| .                         | .                             | 455             | 8,9                           | 616                      | 12,1                          | – 161  | – 3,2                         | 3 347                             | 65,5                          | 3 136                               | 61,4                          | 211   | 4,1                           | 22 |             |
| 764                       | 4                             | 1 397           | 8,2                           | 1 908                    | 11,2                          | – 511  | – 3,0                         | 11 489                            | 67,6                          | 10 932                              | 64,3                          | 557   | 3,3                           | 23 |             |
| 1 090                     | 5                             | 1 922           | 8,0                           | 2 509                    | 10,4                          | – 587  | – 2,4                         | 17 251                            | 71,4                          | 16 335                              | 67,6                          | 916   | 3,8                           | 24 |             |
| .                         | .                             | 582             | 8,0                           | 655                      | 9,0                           | – 73   | – 1,0                         | 7 944                             | 109,2                         | 7 181                               | 98,7                          | 763   | 10,5                          | 25 |             |
| 470                       | 4                             | 691             | 6,5                           | 1 394                    | 13,1                          | – 703  | – 6,6                         | 4 872                             | 45,7                          | 4 947                               | 46,4                          | – 75  | –0,7                          | 26 |             |
| 4 494                     | 4                             | 8 067           | 7,9                           | 11 227                   | 11,0                          | – 3 160  | – 3,1                         | 74 151                            | 72,5                          | 71 493                              | 69,9                          | 2 658   | 2,6                           | 27 |             |
| 882                       | 5                             | 1 787           | 9,2                           | 2 174                    | 11,2                          | – 387  | – 2,0                         | 14 497                            | 74,9                          | 13 066                              | 67,5                          | 1 431   | 7,4                           | 28 |             |
| 992                       | 5                             | 1 900           | 8,8                           | 2 334                    | 10,8                          | – 434  | – 2,0                         | 12 690                            | 58,7                          | 12 046                              | 55,7                          | 644   | 3,0                           | 29 |             |
| .                         | .                             | 624             | 9,6                           | 719                      | 11,1                          | – 95   | – 1,5                         | 4 998                             | 77,0                          | 4 644                               | 71,5                          | 354   | 5,5                           | 30 |             |
| 484                       | 4                             | 854             | 7,1                           | 1 593                    | 13,3                          | – 739  | – 6,2                         | 6 435                             | 53,7                          | 6 227                               | 51,9                          | 208   | 1,7                           | 31 |             |
| 1 056                     | 5                             | 1 580           | 6,8                           | 2 960                    | 12,7                          | – 1 380  | – 5,9                         | 13 287                            | 56,8                          | 12 790                              | 54,7                          | 497   | 2,1                           | 32 |             |
| 753                       | 4                             | 1 327           | 7,4                           | 2 338                    | 13,0                          | – 1 011  | – 5,6                         | 9 282                             | 51,6                          | 9 151                               | 50,9                          | 131   | 0,7                           | 33 |             |
| 778                       | 5                             | 1 177           | 7,5                           | 2 012                    | 12,8                          | – 835  | – 5,3                         | 8 093                             | 51,6                          | 7 965                               | 50,7                          | 128   | 0,8                           | 34 |             |
| 459                       | 5                             | 654             | 6,5                           | 1 444                    | 14,3                          | – 790  | – 7,9                         | 5 337                             | 53,0                          | 5 130                               | 51,0                          | 207   | 2,1                           | 35 |             |
| 5 404                     | 5                             | 9 279           | 7,7                           | 14 855                   | 12,4                          | – 5 576  | – 4,6                         | 69 621                            | 58,0                          | 66 375                              | 55,3                          | 3 246   | 2,7                           | 36 |             |
| 26 894                    | 4                             | 52 186          | 8,7                           | 63 893                   | 10,6                          | – 11 707   | – 1,9                         | 431 334                           | 71,5                          | 393 670                             | 65,3                          | 37 664  | 6,2                           | 37 |             |
| 6 280                     | 4                             | 15 250          | 10,7                          | 13 200                   | 9,2                           | 2 050  | 1,4                           | 120 267                           | 84,2                          | 104 047                             | 72,9                          | 16 220  | 11,4                          | 38 |             |
| 20 614                    | 4                             | 36 936          | 8,0                           | 50 693                   | 11,0                          | – 13 757   | – 3,0                         | 311 067                           | 67,6                          | 289 623                             | 62,9                          | 21 444  | 4,7                           | 39 |             |
| .                         | .                             | 21 741          | 9,7                           | 21 099                   | 9,4                           | 642  | 0,3                           | 179 514                           | 80,3                          | 155 817                             | 69,7                          | 23 697  | 10,6                          | 40 |             |

1) Ohne tot Geborene, nachträglich beurkundete Kriegssterbefälle und ohne Todeserklärungen.



Bevölkerungsstand und -bewegung

| Lfd.<br>Nr. | Kreisfreie Stadt (St.)<br>Landkreis<br>Gemeinde | Deutsche und nichtdeutsche Bevölkerung <sup>1)</sup> |                    |   |                    |          |                    | Bevölkerungs-          |                    |
|-------------|---|--|--------------------|---|--------------------|----------|--------------------|------------------------|--------------------|
|             |   | Bevölkerung<br>am<br>31.12.2013                      |                    | Zu- bzw. Abnahme (–) in %<br>31.12.2013 gegenüber |                    |          |                    | Lebend Geborene        |                    |
|             |   |  |                    | 31.12.2012  |                    | 9.5.2011 |                    |                        |                    |
|             |   | Deutsche   | Nicht-<br>deutsche | Deutsche  | Nicht-<br>deutsche | Deutsche | Nicht-<br>deutsche | Deutsche <sup>2)</sup> | Nicht-<br>deutsche |
|             |   | 36   | 37                 | 38  | 39                 | 40       | 41                 | 42                     | 43                 |
| 1           | Darmstadt, Wissenschaftsst.                     | 125 954  | 23 789             | 0,7   | 4,2                | 3,1      | 11,7               | 1 336                  | 108                |
| 2           | Frankfurt am Main, St.                          | 516 735  | 184 615            | 1,1   | 4,6                | 2,9      | 11,5               | 6 922                  | 970                |
| 3           | Offenbach am Main, St.                          | 81 927   | 37 276             | 0,5   | 5,3                | 1,1      | 14,9               | 1 113                  | 248                |
| 4           | Wiesbaden, Landeshauptst.                       | 229 526  | 44 345             | 0,3   | 1,5                | 1,1      | 5,6                | 2 509                  | 257                |
| 5           | Bergstraße                                      | 237 030  | 25 292             | – 0,3   | 5,6                | – 0,6    | 14,1               | 1 876                  | 135                |
| 6           | Darmstadt-Dieburg                               | 254 321  | 31 086             | – 0,1   | 4,5                | – 0,2    | 11,6               | 2 262                  | 131                |
| 7           | Groß-Gerau                                      | 212 280  | 45 021             | 0,2   | 4,5                | 0,7      | 11,8               | 2 207                  | 188                |
| 8           | darunter Rüsselsheim                            | 47 058   | 13 871             | 0,5   | 3,6                | 1,4      | 12,2               | 562                    | 66                 |
| 9           | Hochtaunuskreis                                 | 199 899  | 29 268             | – 0,2   | 5,1                | – 0,1    | 12,5               | 1 791                  | 168                |
| 10          | dar. Bad Homburg v.d.H.                         | 44 311   | 8 068              | – 0,1   | 4,1                | – 0,0    | 14,4               | 457                    | 39                 |
| 11          | Main-Kinzig-Kreis                               | 358 862  | 46 133             | – 0,1   | 5,0                | – 0,2    | 11,3               | 3 127                  | 228                |
| 12          | dar. Hanau, Br. Grimm Stadt                     | 71 081   | 18 826             | 0,7   | 3,0                | 2,5      | 7,7                | 836                    | 73                 |
| 13          | Main-Taunus-Kreis                               | 199 199  | 28 822             | 0,1   | 6,0                | 0,3      | 12,9               | 1 839                  | 207                |
| 14          | Odenwaldkreis                                   | 85 958   | 10 243             | – 0,7   | 1,4                | – 1,6    | 11,0               | 648                    | 40                 |
| 15          | Offenbach                                       | 287 388  | 50 912             | – 0,1   | 4,8                | 0,2      | 12,1               | 2 689                  | 218                |
| 16          | Rheingau-Taunus-Kreis                           | 165 440  | 15 750             | – 0,4   | 6,1                | – 0,4    | 11,9               | 1 238                  | 53                 |
| 17          | Wetteraukreis                                   | 269 379  | 26 029             | – 0,0   | 6,5                | – 0,2    | 15,0               | 2 203                  | 129                |
| 18          | Reg.-Bez. Darmstadt                             | 3 223 898  | 598 581            | 0,1   | 4,6                | 0,6      | 11,7               | 31 760                 | 3 080              |
| 19          | Gießen  | 234 275  | 19 545             | – 0,1   | 5,3                | 0,1      | 13,7               | 1 971                  | 140                |
| 20          | dar. Gießen, Univ.-Stadt                        | 68 201   | 9 532              | 0,8   | 5,3                | 2,7      | 13,9               | 682                    | 113                |
| 21          | Lahn-Dill-Kreis                                 | 231 991  | 19 336             | – 0,5   | 2,7                | – 1,3    | 5,5                | 1 868                  | 78                 |
| 22          | darunter Wetzlar                                | 44 753   | 6 382              | – 0,5   | 4,9                | – 0,5    | 9,2                | 424                    | 31                 |
| 23          | Limburg-Weilburg                                | 156 189  | 13 775             | – 0,4   | 5,2                | – 1,3    | 10,4               | 1 292                  | 105                |
| 24          | Marburg-Biedenkopf                              | 223 029  | 18 627             | – 0,3   | 6,3                | – 0,6    | 10,8               | 1 838                  | 84                 |
| 25          | dar. Marburg, Univ.-Stadt                       | 66 905   | 6 220              | 0,3   | 8,0                | 1,3      | 10,3               | 551                    | 31                 |
| 26          | Vogelsbergkreis                                 | 102 430  | 3 953              | – 0,9   | 10,4               | – 2,6    | 18,2               | 665                    | 26                 |
| 27          | Reg.-Bez. Gießen                                | 947 914  | 75 236             | – 0,4   | 5,1                | – 0,9    | 10,4               | 7 634                  | 433                |
| 28          | Kassel, documenta-St.                           | 168 957  | 25 130             | 0,0   | 4,9                | 0,4      | 11,9               | 1 641                  | 146                |
| 29          | Fulda   | 205 112  | 11 202             | – 0,2   | 5,8                | – 0,7    | 16,0               | 1 849                  | 51                 |
| 30          | darunter Fulda                                  | 58 136   | 6 900              | 0,1   | 3,1                | – 0,3    | 12,9               | 589                    | 35                 |
| 31          | Hersfeld-Rotenburg                              | 113 908  | 5 743              | – 0,9   | 9,6                | – 2,0    | 29,8               | 802                    | 52                 |
| 32          | Kassel  | 223 743  | 9 609              | – 0,6   | 6,6                | – 1,1    | 11,5               | 1 528                  | 52                 |
| 33          | Schwalm-Eder-Kreis                              | 172 203  | 7 226              | – 0,8   | 9,1                | – 2,0    | 18,3               | 1 283                  | 44                 |
| 34          | Waldeck-Frankenberg                             | 149 137  | 7 470              | – 0,8   | 8,5                | – 2,2    | 15,8               | 1 134                  | 43                 |
| 35          | Werra-Meißner-Kreis                             | 96 825   | 3 531              | – 1,0   | 13,0               | – 2,4    | 22,3               | 646                    | 8                  |
| 36          | Reg.-Bez. Kassel                                | 1 129 885  | 69 911             | – 0,6   | 6,8                | – 1,3    | 15,4               | 8 883                  | 396                |
| 37          | Land H e s s e n<br>davon                       | 5 301 697  | 743 728            | – 0,1   | 4,9                | – 0,1    | 11,9               | 48 277                 | 3 909              |
| 38          | kreisfreie Städte                               | 1 123 099  | 315 155            | 0,7   | 4,2                | 2,0      | 11,1               | 13 521                 | 1 729              |
| 39          | Landkreise                                      | 4 178 598  | 428 573            | – 0,3   | 5,4                | – 0,7    | 12,5               | 34 756                 | 2 180              |
| 40          | RVB FrankfurtRheinMain                          | 1 824 265  | 423 993            | 0,4   | 4,9                | 1,1      | 12,1               | 19 509                 | 2 232              |

1) Die Bevölkerungsfortschreibung enthält neben den Bewegungsdaten auch Staatsangehörigkeitswechsel und Bestandsveränderungen. — 2) Lebend Geborene zählen als Deutsche, wenn wenigstens ein Elternteil die deutsche Staatsangehörigkeit besitzt oder die Voraussetzungen lt. § 4 Abs. 3 StAG vorliegen.

Bevölkerungsstand und -bewegung

| bewegung der deutschen und nichtdeutschen Bevölkerung 2013 |                    |  |                    |                                       |                    |   |                    |                                       |                    | Lfd.<br>Nr. |
|--|--------------------|--|--------------------|---------------------------------------|--------------------|---|--------------------|---------------------------------------|--------------------|-------------|
| Gestorbene   |                    | Mehr bzw. weniger (–)<br>Lebend Geborene<br>als Gestorbene |                    | Zugezogene<br>über die Gemeindegrenze |                    | Fortgezogene<br>über die Gemeindegrenze |                    | Wanderungsgewinn<br>bzw. -verlust (–) |                    |             |
| Deutsche   | Nicht-<br>deutsche | Deutsche   | Nicht-<br>deutsche | Deutsche                              | Nicht-<br>deutsche | Deutsche                                | Nicht-<br>deutsche | Deutsche                              | Nicht-<br>deutsche |             |
| 44   | 45                 | 46   | 47                 | 48                                    | 49                 | 50                                      | 51                 | 52                                    | 53                 |             |
| 1 354  | 81                 | – 18   | 27                 | 7 951                                 | 5 331              | 7 594                                   | 3 980              | 357                                   | 1 351              | 1           |
| 5 167  | 573                | 1 755  | 397                | 26 695                                | 33 972             | 25 897                                  | 24 331             | 798                                   | 9 641              | 2           |
| 952  | 115                | 161  | 133                | 4 277                                 | 9 850              | 4 674                                   | 8 039              | – 397                                 | 1 811              | 3           |
| 2 622  | 162                | – 113  | 95                 | 10 129                                | 7 565              | 10 351                                  | 6 115              | – 222                                 | 1 450              | 4           |
| 2 961  | 82                 | – 1 085  | 53                 | 10 976                                | 5 686              | 11 024                                  | 4 026              | – 48                                  | 1 660              | 5           |
| 2 758  | 90                 | – 496  | 41                 | 13 210                                | 7 570              | 13 604                                  | 5 784              | – 394                                 | 1 786              | 6           |
| 2 414  | 178                | – 207  | 10                 | 10 431                                | 9 199              | 10 512                                  | 6 598              | – 81                                  | 2 601              | 7           |
| 554  | 63                 | 8  | 3                  | 2 046                                 | 2 396              | 2 119                                   | 1 666              | – 73                                  | 730                | 8           |
| 2 228  | 90                 | – 437  | 78                 | 10 520                                | 6 282              | 10 864                                  | 4 569              | – 344                                 | 1 713              | 9           |
| 523  | 31                 | – 66   | 8                  | 2 291                                 | 1 624              | 2 380                                   | 1 213              | – 89                                  | 411                | 10          |
| 4 095  | 152                | – 968  | 76                 | 17 262                                | 10 029             | 17 400                                  | 7 260              | – 138                                 | 2 769              | 11          |
| 895  | 58                 | – 59   | 15                 | 3 595                                 | 2 997              | 3 313                                   | 2 232              | 282                                   | 765                | 12          |
| 2 088  | 97                 | – 249  | 110                | 10 548                                | 6 790              | 10 556                                  | 4 782              | – 8                                   | 2 008              | 13          |
| 1 151  | 42                 | – 503  | – 2                | 4 039                                 | 2 102              | 4 250                                   | 1 851              | – 211                                 | 251                | 14          |
| 3 053  | 177                | – 364  | 41                 | 13 464                                | 10 621             | 14 294                                  | 7 567              | – 830                                 | 3 054              | 15          |
| 1 850  | 44                 | – 612  | 9                  | 8 473                                 | 3 891              | 8 735                                   | 2 753              | – 262                                 | 1 138              | 16          |
| 3 139  | 96                 | – 936  | 33                 | 14 479                                | 6 220              | 14 130                                  | 4 262              | 349                                   | 1 958              | 17          |
| 35 832   | 1 979              | – 4 072  | 1 101              | 162 454                               | 125 108            | 163 885                                 | 91 917             | – 1 431                               | 33 191             | 18          |
| 2 461  | 63                 | – 490  | 77                 | 14 226                                | 12 331             | 14 470                                  | 10 954             | – 244                                 | 1 377              | 19          |
| 629  | 25                 | 53   | 88                 | 5 921                                 | 9 544              | 5 710                                   | 8 886              | 211                                   | 658                | 20          |
| 2 824  | 68                 | – 956  | 10                 | 10 345                                | 3 637              | 11 059                                  | 2 796              | – 714                                 | 841                | 21          |
| 592  | 24                 | – 168  | 7                  | 2 115                                 | 1 232              | 2 303                                   | 833                | – 188                                 | 399                | 22          |
| 1 850  | 58                 | – 558  | 47                 | 8 024                                 | 3 465              | 8 395                                   | 2 537              | – 371                                 | 928                | 23          |
| 2 461  | 48                 | – 623  | 36                 | 12 068                                | 5 183              | 12 501                                  | 3 834              | – 433                                 | 1 349              | 24          |
| 637  | 18                 | – 86   | 13                 | 5 725                                 | 2 219              | 5 537                                   | 1 644              | 188                                   | 575                | 25          |
| 1 379  | 15                 | – 714  | 11                 | 3 798                                 | 1 074              | 4 270                                   | 677                | – 472                                 | 397                | 26          |
| 10 975   | 252                | – 3 341  | 181                | 48 461                                | 25 690             | 50 695                                  | 20 798             | – 2 234                               | 4 892              | 27          |
| 2 057  | 117                | – 416  | 29                 | 9 290                                 | 5 207              | 9 460                                   | 3 606              | – 170                                 | 1 601              | 28          |
| 2 284  | 50                 | – 435  | 1                  | 9 716                                 | 2 974              | 9 925                                   | 2 121              | – 209                                 | 853                | 29          |
| 688  | 31                 | – 99   | 4                  | 3 439                                 | 1 559              | 3 458                                   | 1 186              | – 19                                  | 373                | 30          |
| 1 580  | 13                 | – 778  | 39                 | 4 752                                 | 1 683              | 5 118                                   | 1 109              | – 366                                 | 574                | 31          |
| 2 922  | 38                 | – 1 394  | 14                 | 10 877                                | 2 410              | 11 166                                  | 1 624              | – 289                                 | 786                | 32          |
| 2 322  | 16                 | – 1 039  | 28                 | 7 388                                 | 1 894              | 7 930                                   | 1 221              | – 542                                 | 673                | 33          |
| 1 979  | 33                 | – 845  | 10                 | 6 084                                 | 2 009              | 6 650                                   | 1 315              | – 566                                 | 694                | 34          |
| 1 428  | 16                 | – 782  | – 8                | 4 224                                 | 1 113              | 4 470                                   | 660                | – 246                                 | 453                | 35          |
| 14 572   | 283                | – 5 689  | 113                | 52 331                                | 17 290             | 54 719                                  | 11 656             | – 2 388                               | 5 634              | 36          |
| 61 379   | 2 514              | – 13 102   | 1 395              | 263 246                               | 168 088            | 269 299                                 | 124 371            | – 6 053                               | 43 717             | 37          |
| 12 152   | 1 048              | 1 369  | 681                | 58 342                                | 61 925             | 57 976                                  | 46 071             | 366                                   | 15 854             | 38          |
| 49 227   | 1 466              | – 14 471   | 714                | 204 904                               | 106 163            | 211 323                                 | 78 300             | – 6 419                               | 27 863             | 39          |
| 19 708   | 1 391              | – 199  | 841                | 93 317                                | 86 197             | 93 620                                  | 62 197             | – 303                                 | 24 000             | 40          |

**Ausländer**

| Lfd.<br>Nr. | Kreisfreie Stadt (St.)<br>Landkreis<br>Gemeinde | Ausländer am 31.12.2013 <sup>1)</sup> |      |          |      |          |      |   |   |
|-------------|---|---------------------------------------|------|----------|------|----------|------|---|---|
|             |   | insgesamt                             |      | davon    |      |          |      | Weibliche<br>Ausländer<br>auf 1000<br>männliche<br>am<br>31.12.2013 | Anteil<br>an der<br>Bevölkerung<br>am<br>31.12.2013<br>in % |
|             |   |                                       |      | männlich |      | weiblich |      |   |   |
|             |   | Anzahl                                | %    | Anzahl   | %    | Anzahl   | %    |   |   |
|             |   | 54                                    | 55   | 56       | 57   | 58       | 59   | 60  | 61  |
| 1           | Darmstadt, Wissenschaftsst.                     | 28 796                                | 3,6  | 15 678   | 54,4 | 13 118   | 45,6 | 837   | 19,2  |
| 2           | Frankfurt am Main, St.                          | 188 509                               | 23,3 | 96 335   | 51,1 | 92 174   | 48,9 | 957   | 26,9  |
| 3           | Offenbach am Main, St.                          | 42 948                                | 5,3  | 23 073   | 53,7 | 19 875   | 46,3 | 861   | 36,0  |
| 4           | Wiesbaden, Landeshauptst.                       | 50 716                                | 6,3  | 25 783   | 50,8 | 24 933   | 49,2 | 967   | 18,5  |
| 5           | Bergstraße                                      | 27 344                                | 3,4  | 14 055   | 51,4 | 13 289   | 48,6 | 945   | 10,4  |
| 6           | Darmstadt-Dieburg                               | 34 204                                | 4,2  | 17 793   | 52,0 | 16 411   | 48,0 | 922   | 12,0  |
| 7           | Groß-Gerau                                      | 48 041                                | 5,9  | 24 912   | 51,9 | 23 129   | 48,1 | 928   | 18,7  |
| 8           | darunter Rüsselsheim                            | .                                     | .    | .        | .    | .        | .    | .   | .   |
| 9           | Hochtaunuskreis                                 | 31 997                                | 3,9  | 15 336   | 47,9 | 16 661   | 52,1 | 1 086   | 14,0  |
| 10          | dar. Bad Homburg v.d.H.                         | .                                     | .    | .        | .    | .        | .    | .   | .   |
| 11          | Main-Kinzig-Kreis                               | 49 401                                | 6,1  | 25 118   | 50,8 | 24 283   | 49,2 | 967   | 12,2  |
| 12          | dar. Hanau, Br. Grimm Stadt                     | .                                     | .    | .        | .    | .        | .    | .   | .   |
| 13          | Main-Taunus-Kreis                               | 34 048                                | 4,2  | 17 265   | 50,7 | 16 783   | 49,3 | 972   | 14,9  |
| 14          | Odenwaldkreis                                   | 10 585                                | 1,3  | 5 270    | 49,8 | 5 315    | 50,2 | 1 009   | 11,0  |
| 15          | Offenbach                                       | 59 774                                | 7,4  | 30 665   | 51,3 | 29 109   | 48,7 | 949   | 17,7  |
| 16          | Rheingau-Taunus-Kreis                           | 17 297                                | 2,1  | 8 634    | 49,9 | 8 663    | 50,1 | 1 003   | 9,5   |
| 17          | Wetteraukreis                                   | 29 238                                | 3,6  | 14 993   | 51,3 | 14 245   | 48,7 | 950   | 9,9   |
| 18          | Reg.-Bez. Darmstadt                             | 652 898                               | 80,5 | 334 910  | 51,3 | 317 988  | 48,7 | 949   | 17,1  |
| 19          | Gießen  | 21 753                                | 2,7  | 11 072   | 50,9 | 10 681   | 49,1 | 965   | 8,6   |
| 20          | dar. Gießen, Univ.-Stadt                        | .                                     | .    | .        | .    | .        | .    | .   | .   |
| 21          | Lahn-Dill-Kreis                                 | 20 334                                | 2,5  | 10 191   | 50,1 | 10 143   | 49,9 | 995   | 8,1   |
| 22          | darunter Wetzlar                                | .                                     | .    | .        | .    | .        | .    | .   | .   |
| 23          | Limburg-Weilburg                                | 14 777                                | 1,8  | 7 714    | 52,2 | 7 063    | 47,8 | 916   | 8,7   |
| 24          | Marburg-Biedenkopf                              | 20 707                                | 2,6  | 10 292   | 49,7 | 10 415   | 50,3 | 1 012   | 8,6   |
| 25          | dar. Marburg, Univ.-Stadt                       | .                                     | .    | .        | .    | .        | .    | .   | .   |
| 26          | Vogelsbergkreis                                 | 4 298                                 | 0,5  | 2 149    | 50,0 | 2 149    | 50,0 | 1 000   | 4,0   |
| 27          | Reg.-Bez. Gießen                                | 81 869                                | 10,1 | 41 418   | 50,6 | 40 451   | 49,4 | 977   | 8,0   |
| 28          | Kassel, documenta-St. <sup>2)</sup>             | 38 685                                | 4,8  | 19 844   | 51,3 | 18 841   | 48,7 | 949   | 19,9  |
| 29          | Fulda   | 11 401                                | 1,4  | 5 861    | 51,4 | 5 540    | 48,6 | 945   | 5,3   |
| 30          | darunter Fulda                                  | .                                     | .    | .        | .    | .        | .    | .   | .   |
| 31          | Hersfeld-Rotenburg                              | 5 917                                 | 0,7  | 3 110    | 52,6 | 2 807    | 47,4 | 903   | 4,9   |
| 32          | Kassel <sup>2)</sup>                            | .                                     | .    | .        | .    | .        | .    | .   | .   |
| 33          | Schwalm-Eder-Kreis                              | 7 545                                 | 0,9  | 3 851    | 51,0 | 3 694    | 49,0 | 959   | 4,2   |
| 34          | Waldeck-Frankenberg                             | 8 401                                 | 1,0  | 4 448    | 52,9 | 3 953    | 47,1 | 889   | 5,4   |
| 35          | Werra-Meißner-Kreis                             | 3 923                                 | 0,5  | 2 047    | 52,2 | 1 876    | 47,8 | 916   | 3,9   |
| 36          | Reg.-Bez. Kassel                                | 75 872                                | 9,4  | 39 161   | 51,6 | 36 711   | 48,4 | 937   | 6,3   |
| 37          | Land H e s s e n                                | 810 639                               | 100  | 415 489  | 51,3 | 395 150  | 48,7 | 951   | 13,4  |
|             | davon   |                                       |      |          |      |          |      |   |   |
| 38          | kreisfreie Städte                               | .                                     | .    | .        | .    | .        | .    | .   | .   |
| 39          | Landkreise                                      | .                                     | .    | .        | .    | .        | .    | .   | .   |
| 40          | RVB FrankfurtRheinMain                          | .                                     | .    | .        | .    | .        | .    | .   | .   |

1) Ergebnisse einer Auszählung des Ausländerzentralregisters. — 2) Die Ausländerbehörde der kreisfreien Stadt Kassel und des Landkreises Kassel sind zum 1.1.2008 zusammengelegt worden. Eine getrennte Darstellung der regionalen Ergebnisse ist somit nicht mehr möglich.

**Ausländer**

| Ausländer am 31.12.2013 nach ausgewählten Staatsangehörigkeiten <sup>1)</sup> |                 |         |                 |         |                 |         |                 |        |                 |          |                 |         |                 | Lfd.<br>Nr. |
|---|-----------------|---------|-----------------|---------|-----------------|---------|-----------------|--------|-----------------|----------|-----------------|---------|-----------------|-------------|
| Griechenland  |                 | Italien |                 | Serbien |                 | Marokko |                 | Polen  |                 | Kroatien |                 | Türkei  |                 |             |
| Anzahl  | % <sup>2)</sup> | Anzahl  | % <sup>2)</sup> | Anzahl  | % <sup>2)</sup> | Anzahl  | % <sup>2)</sup> | Anzahl | % <sup>2)</sup> | Anzahl   | % <sup>2)</sup> | Anzahl  | % <sup>2)</sup> |             |
| 62  | 63              | 64      | 65              | 66      | 67              | 68      | 69              | 70     | 71              | 72       | 73              | 74      | 75              |             |
| 791   | 2,7             | 2 250   | 7,8             | 443     | 1,5             | 1 054   | 3,7             | 1 969  | 6,8             | 730      | 2,5             | 4 941   | 17,2            | 1           |
| 6 484   | 3,4             | 14 197  | 7,5             | 7 421   | 3,9             | 5 950   | 3,2             | 13 351 | 7,1             | 12 510   | 6,6             | 27 835  | 14,8            | 2           |
| 4 343   | 10,1            | 3 755   | 8,7             | 2 214   | 5,2             | 1 238   | 2,9             | 4 172  | 9,7             | 2 177    | 5,1             | 6 475   | 15,1            | 3           |
| 2 726   | 5,4             | 4 105   | 8,1             | 1 085   | 2,1             | 1 739   | 3,4             | 4 735  | 9,3             | 1 452    | 2,9             | 10 107  | 19,9            | 4           |
| 963   | 3,5             | 2 073   | 7,6             | 547     | 2,0             | 157     | 0,6             | 3 693  | 13,5            | 941      | 3,4             | 6 036   | 22,1            | 5           |
| 1 157   | 3,4             | 4 020   | 11,8            | 740     | 2,2             | 401     | 1,2             | 3 623  | 10,6            | 1 227    | 3,6             | 6 529   | 19,1            | 6           |
| 4 644   | 9,7             | 5 015   | 10,4            | 833     | 1,7             | 1 907   | 4,0             | 3 596  | 7,5             | 1 277    | 2,7             | 12 659  | 26,4            | 7           |
| .   | .               | .       | .               | .       | .               | .       | .               | .      | .               | .        | .               | .       | .               | 8           |
| 643   | 2,0             | 2 604   | 8,1             | 788     | 2,5             | 367     | 1,1             | 2 596  | 8,1             | 1 456    | 4,6             | 3 747   | 11,7            | 9           |
| .   | .               | .       | .               | .       | .               | .       | .               | .      | .               | .        | .               | .       | .               | 10          |
| 1 290   | 2,6             | 5 107   | 10,3            | 1 239   | 2,5             | 694     | 1,4             | 4 256  | 8,6             | 1 767    | 3,6             | 13 482  | 27,3            | 11          |
| .   | .               | .       | .               | .       | .               | .       | .               | .      | .               | .        | .               | .       | .               | 12          |
| 1 137   | 3,3             | 3 194   | 9,4             | 723     | 2,1             | 711     | 2,1             | 2 598  | 7,6             | 2 516    | 7,4             | 4 066   | 11,9            | 13          |
| 1 626   | 15,4            | 495     | 4,7             | 74      | 0,7             | 27      | 0,3             | 882    | 8,3             | 190      | 1,8             | 3 367   | 31,8            | 14          |
| 1 598   | 2,7             | 6 503   | 10,9            | 1 012   | 1,7             | 1 741   | 2,9             | 4 386  | 7,3             | 3 331    | 5,6             | 12 116  | 20,3            | 15          |
| 308   | 1,8             | 1 573   | 9,1             | 497     | 2,9             | 123     | 0,7             | 2 182  | 12,6            | 486      | 2,8             | 3 141   | 18,2            | 16          |
| 517   | 1,8             | 2 138   | 7,3             | 887     | 3,0             | 258     | 0,9             | 3 035  | 10,4            | 921      | 3,2             | 6 455   | 22,1            | 17          |
| 28 227  | 4,3             | 57 029  | 8,7             | 18 503  | 2,8             | 16 367  | 2,5             | 55 074 | 8,4             | 30 981   | 4,7             | 120 956 | 18,5            | 18          |
| 1 023   | 4,7             | 1 261   | 5,8             | 330     | 1,5             | 126     | 0,6             | 1 382  | 6,4             | 412      | 1,9             | 4 828   | 22,2            | 19          |
| .   | .               | .       | .               | .       | .               | .       | .               | .      | .               | .        | .               | .       | .               | 20          |
| 1 017   | 5,0             | 910     | 4,5             | 439     | 2,2             | 47      | 0,2             | 1 032  | 5,1             | 389      | 1,9             | 8 054   | 39,6            | 21          |
| .   | .               | .       | .               | .       | .               | .       | .               | .      | .               | .        | .               | .       | .               | 22          |
| 218   | 1,5             | 1 266   | 8,6             | 397     | 2,7             | 130     | 0,9             | 867    | 5,9             | 287      | 1,9             | 4 461   | 30,2            | 23          |
| 272   | 1,3             | 1 603   | 7,7             | 393     | 1,9             | 61      | 0,3             | 1 819  | 8,8             | 229      | 1,1             | 6 329   | 30,6            | 24          |
| .   | .               | .       | .               | .       | .               | .       | .               | .      | .               | .        | .               | .       | .               | 25          |
| 44  | 1,0             | 257     | 6,0             | 178     | 4,1             | 16      | 0,4             | 555    | 12,9            | 76       | 1,8             | 673     | 15,7            | 26          |
| 2 574   | 3,1             | 5 297   | 6,5             | 1 737   | 2,1             | 380     | 0,5             | 5 655  | 6,9             | 1 393    | 1,7             | 24 345  | 29,7            | 27          |
| 478   | 1,2             | 2 067   | 5,3             | 1 079   | 2,8             | 263     | 0,7             | 2 674  | 6,9             | 1 094    | 2,8             | 9 681   | 25,0            | 28          |
| 207   | 1,8             | 676     | 5,9             | 199     | 1,7             | 78      | 0,7             | 866    | 7,6             | 274      | 2,4             | 2 263   | 19,8            | 29          |
| .   | .               | .       | .               | .       | .               | .       | .               | .      | .               | .        | .               | .       | .               | 30          |
| 53  | 0,9             | 208     | 3,5             | 135     | 2,3             | 49      | 0,8             | 939    | 15,9            | 139      | 2,3             | 1 138   | 19,2            | 31          |
| .   | .               | .       | .               | .       | .               | .       | .               | .      | .               | .        | .               | .       | .               | 32          |
| 40  | 0,5             | 552     | 7,3             | 145     | 1,9             | 14      | 0,2             | 876    | 11,6            | 82       | 1,1             | 1 748   | 23,2            | 33          |
| 269   | 3,2             | 654     | 7,8             | 221     | 2,6             | 21      | 0,2             | 552    | 6,6             | 85       | 1,0             | 1 431   | 17,0            | 34          |
| 63  | 1,6             | 170     | 4,3             | 70      | 1,8             | 15      | 0,4             | 561    | 14,3            | 54       | 1,4             | 554     | 14,1            | 35          |
| 1 110   | 1,5             | 4 327   | 5,7             | 1 849   | 2,4             | 440     | 0,6             | 6 468  | 8,5             | 1 728    | 2,3             | 16 815  | 22,2            | 36          |
| 31 911  | 3,9             | 66 653  | 8,2             | 22 089  | 2,7             | 17 187  | 2,1             | 67 197 | 8,3             | 34 102   | 4,2             | 162 116 | 20,0            | 37          |
| .   | .               | .       | .               | .       | .               | .       | .               | .      | .               | .        | .               | .       | .               | 38          |
| .   | .               | .       | .               | .       | .               | .       | .               | .      | .               | .        | .               | .       | .               | 39          |
| .   | .               | .       | .               | .       | .               | .       | .               | .      | .               | .        | .               | .       | .               | 40          |

1) Ergebnisse einer Auszählung des Ausländerzentralregisters. — 2) Anteil an der Gesamtzahl der Ausländer in der jeweiligen regionalen Einheit.

# Bevölkerung insgesamt

| Lfd.<br>Nr. | Kreisfreie Stadt (St.)<br>Landkreis<br>Gemeinde | Bevölkerung am 31.12.2013 nach Altersgruppen |                             |     |                |     |                 |      |              |      |
|-------------|---|--|-----------------------------|-----|----------------|-----|-----------------|------|--------------|------|
|             |   | Bevölkerung<br>insgesamt                     | davon waren . . . Jahre alt |     |                |     |                 |      |              |      |
|             |   |  | unter 6                     |     | 6 bis unter 15 |     | 15 bis unter 65 |      | 65 oder mehr |      |
|             |   |  | Anzahl                      | %   | Anzahl         | %   | Anzahl          | %    | Anzahl       | %    |
|             |   | 76   | 77                          | 78  | 79             | 80  | 81              | 82   | 83           | 84   |
| 1           | Darmstadt, Wissenschaftsst.                     | 149 743                                      | 8 288                       | 5,5 | 11 411         | 7,6 | 103 585         | 69,2 | 26 459       | 17,7 |
| 2           | Frankfurt am Main, St.                          | 701 350                                      | 42 800                      | 6,1 | 52 622         | 7,5 | 493 887         | 70,4 | 112 041      | 16,0 |
| 3           | Offenbach am Main, St.                          | 119 203                                      | 7 444                       | 6,2 | 10 537         | 8,8 | 80 275          | 67,3 | 20 947       | 17,6 |
| 4           | Wiesbaden, Landeshauptst.                       | 273 871                                      | 16 145                      | 5,9 | 23 046         | 8,4 | 181 060         | 66,1 | 53 620       | 19,6 |
| 5           | Bergstraße                                      | 262 322                                      | 12 243                      | 4,7 | 21 070         | 8,0 | 173 487         | 66,1 | 55 522       | 21,2 |
| 6           | Darmstadt-Dieburg                               | 285 407                                      | 14 555                      | 5,1 | 24 423         | 8,6 | 190 266         | 66,7 | 56 163       | 19,7 |
| 7           | Groß-Gerau                                      | 257 301                                      | 14 346                      | 5,6 | 22 153         | 8,6 | 171 596         | 66,7 | 49 206       | 19,1 |
| 8           | <i>darunter Rüsselsheim</i>                     | 60 929                                       | 3 676                       | 6,0 | 5 499          | 9,0 | 39 863          | 65,4 | 11 891       | 19,5 |
| 9           | Hochtaunuskreis                                 | 229 167                                      | 12 450                      | 5,4 | 20 863         | 9,1 | 144 935         | 63,2 | 50 919       | 22,2 |
| 10          | <i>dar. Bad Homburg v.d.H.</i>                  | 52 379                                       | 2 999                       | 5,7 | 4 581          | 8,7 | 32 417          | 61,9 | 12 382       | 23,6 |
| 11          | Main-Kinzig-Kreis                               | 404 995                                      | 20 227                      | 5,0 | 34 155         | 8,4 | 267 291         | 66,0 | 83 322       | 20,6 |
| 12          | <i>dar. Hanau, Br. Grimm Stadt</i>              | 89 907                                       | 5 314                       | 5,9 | 7 985          | 8,9 | 59 475          | 66,2 | 17 133       | 19,1 |
| 13          | Main-Taunus-Kreis                               | 228 021                                      | 12 752                      | 5,6 | 20 553         | 9,0 | 147 202         | 64,6 | 47 514       | 20,8 |
| 14          | Odenwaldkreis                                   | 96 201                                       | 4 419                       | 4,6 | 7 859          | 8,2 | 63 040          | 65,5 | 20 883       | 21,7 |
| 15          | Offenbach                                       | 338 300                                      | 17 930                      | 5,3 | 28 771         | 8,5 | 221 840         | 65,6 | 69 759       | 20,6 |
| 16          | Rheingau-Taunus-Kreis                           | 181 190                                      | 8 462                       | 4,7 | 15 408         | 8,5 | 117 887         | 65,1 | 39 433       | 21,8 |
| 17          | Wetteraukreis                                   | 295 408                                      | 14 746                      | 5,0 | 25 483         | 8,6 | 195 503         | 66,2 | 59 676       | 20,2 |
| 18          | <b>Reg.-Bez. Darmstadt</b>                      | 3 822 479                                    | 206 807                     | 5,4 | 318 354        | 8,3 | 2 551 854       | 66,8 | 745 464      | 19,5 |
| 19          | Gießen  | 253 820                                      | 12 366                      | 4,9 | 19 590         | 7,7 | 173 907         | 68,5 | 47 957       | 18,9 |
| 20          | <i>dar. Gießen, Univ.-Stadt</i>                 | 77 733                                       | 3 927                       | 5,1 | 5 158          | 6,6 | 56 840          | 73,1 | 11 808       | 15,2 |
| 21          | Lahn-Dill-Kreis                                 | 251 327                                      | 12 190                      | 4,9 | 21 213         | 8,4 | 164 997         | 65,7 | 52 927       | 21,1 |
| 22          | <i>darunter Wetzlar</i>                         | 51 135                                       | 2 608                       | 5,1 | 4 316          | 8,4 | 33 154          | 64,8 | 11 057       | 21,6 |
| 23          | Limburg-Weilburg                                | 169 964                                      | 8 299                       | 4,9 | 14 893         | 8,8 | 112 572         | 66,2 | 34 200       | 20,1 |
| 24          | Marburg-Biedenkopf                              | 241 656                                      | 11 665                      | 4,8 | 19 555         | 8,1 | 164 876         | 68,2 | 45 560       | 18,9 |
| 25          | <i>dar. Marburg, Univ.-Stadt</i>                | 73 125                                       | 3 227                       | 4,4 | 4 707          | 6,4 | 53 761          | 73,5 | 11 430       | 15,6 |
| 26          | Vogelsbergkreis                                 | 106 383                                      | 4 525                       | 4,3 | 8 217          | 7,7 | 69 420          | 65,3 | 24 221       | 22,8 |
| 27          | <b>Reg.-Bez. Gießen</b>                         | 1 023 150                                    | 49 045                      | 4,8 | 83 468         | 8,2 | 685 772         | 67,0 | 204 865      | 20,0 |
| 28          | Kassel, documenta-St.                           | 194 087                                      | 9 927                       | 5,1 | 14 528         | 7,5 | 131 433         | 67,7 | 38 199       | 19,7 |
| 29          | Fulda   | 216 314                                      | 10 936                      | 5,1 | 19 137         | 8,8 | 142 536         | 65,9 | 43 705       | 20,2 |
| 30          | <i>darunter Fulda</i>                           | 65 036                                       | 3 570                       | 5,5 | 5 526          | 8,5 | 43 172          | 66,4 | 12 768       | 19,6 |
| 31          | Hersfeld-Rotenburg                              | 119 651                                      | 5 448                       | 4,6 | 9 673          | 8,1 | 76 686          | 64,1 | 27 844       | 23,3 |
| 32          | Kassel  | 233 352                                      | 10 253                      | 4,4 | 18 564         | 8,0 | 149 124         | 63,9 | 55 411       | 23,7 |
| 33          | Schwalm-Eder-Kreis                              | 179 429                                      | 8 145                       | 4,5 | 14 400         | 8,0 | 117 353         | 65,4 | 39 531       | 22,0 |
| 34          | Waldeck-Frankenberg                             | 156 607                                      | 7 278                       | 4,6 | 13 245         | 8,5 | 101 567         | 64,9 | 34 517       | 22,0 |
| 35          | Werra-Meißner-Kreis                             | 100 356                                      | 4 167                       | 4,2 | 7 575          | 7,5 | 63 749          | 63,5 | 24 865       | 24,8 |
| 36          | <b>Reg.-Bez. Kassel</b>                         | 1 199 796                                    | 56 154                      | 4,7 | 97 122         | 8,1 | 782 448         | 65,2 | 264 072      | 22,0 |
| 37          | <b>Land H e s s e n</b>                         | 6 045 425                                    | 312 006                     | 5,2 | 498 944        | 8,3 | 4 020 074       | 66,5 | 1 214 401    | 20,1 |
|             | davon   |  |                             |     |                |     |                 |      |              |      |
| 38          | kreisfreie Städte                               | 1 438 254                                    | 84 604                      | 5,9 | 112 144        | 7,8 | 990 240         | 68,9 | 251 266      | 17,5 |
| 39          | Landkreise                                      | 4 607 171                                    | 227 402                     | 4,9 | 386 800        | 8,4 | 3 029 834       | 65,8 | 963 135      | 20,9 |
| 40          | <b>RVB FrankfurtRheinMain</b>                   | 2 248 258                                    | 127 320                     | 5,7 | 187 794        | 8,4 | 1 505 822       | 67,0 | 427 322      | 19,0 |

Weiteres Material vgl. den Statistischen Bericht A I 6 – j/13 „Die Bevölkerung der kreisfreien Städte und Landkreise Hessens am 31.12.2013 nach Alter und Geschlecht“.



Deutsche Bevölkerung

| Lfd.<br>Nr. | Kreisfreie Stadt (St.)<br>Landkreis<br>Gemeinde | Deutsche Bevölkerung am 31.12.2013 nach Altersgruppen |                             |     |                |      |                 |      |              |      |
|-------------|---|---|-----------------------------|-----|----------------|------|-----------------|------|--------------|------|
|             |   | Deutsche<br>Bevölkerung<br>insgesamt                  | davon waren . . . Jahre alt |     |                |      |                 |      |              |      |
|             |   |   | unter 6                     |     | 6 bis unter 15 |      | 15 bis unter 65 |      | 65 oder mehr |      |
|             |   |   | Anzahl                      | %   | Anzahl         | %    | Anzahl          | %    | Anzahl       | %    |
|             |   | 85  | 86                          | 87  | 88             | 89   | 90              | 91   | 92           | 93   |
| 1           | Darmstadt, Wissenschaftsst.                     | 125 954   | 7 547                       | 6,0 | 10 294         | 8,2  | 83 706          | 66,5 | 24 407       | 19,4 |
| 2           | Frankfurt am Main, St.                          | 516 735   | 36 366                      | 7,0 | 44 466         | 8,6  | 341 415         | 66,1 | 94 488       | 18,3 |
| 3           | Offenbach am Main, St.                          | 81 927  | 6 062                       | 7,4 | 8 380          | 10,2 | 49 848          | 60,8 | 17 637       | 21,5 |
| 4           | Wiesbaden, Landeshauptst.                       | 229 526   | 14 620                      | 6,4 | 20 601         | 9,0  | 145 317         | 63,3 | 48 988       | 21,3 |
| 5           | Bergstraße                                      | 237 030   | 11 390                      | 4,8 | 19 734         | 8,3  | 152 810         | 64,5 | 53 096       | 22,4 |
| 6           | Darmstadt-Dieburg                               | 254 321   | 13 663                      | 5,4 | 22 848         | 9,0  | 164 592         | 64,7 | 53 218       | 20,9 |
| 7           | Groß-Gerau                                      | 212 280   | 13 073                      | 6,2 | 19 897         | 9,4  | 134 963         | 63,6 | 44 347       | 20,9 |
| 8           | <i>darunter Rüsselsheim</i>                     | 47 058  | 3 282                       | 7,0 | 4 796          | 10,2 | 28 837          | 61,3 | 10 143       | 21,6 |
| 9           | Hochtaunuskreis                                 | 199 899   | 11 294                      | 5,6 | 18 963         | 9,5  | 121 730         | 60,9 | 47 912       | 24,0 |
| 10          | <i>dar. Bad Homburg v.d.H.</i>                  | 44 311  | 2 721                       | 6,1 | 4 115          | 9,3  | 26 095          | 58,9 | 11 380       | 25,7 |
| 11          | Main-Kinzig-Kreis                               | 358 862   | 18 909                      | 5,3 | 31 772         | 8,9  | 229 529         | 64,0 | 78 652       | 21,9 |
| 12          | <i>dar. Hanau, Br. Grimm Stadt</i>              | 71 081  | 4 815                       | 6,8 | 7 068          | 9,9  | 44 241          | 62,2 | 14 957       | 21,0 |
| 13          | Main-Taunus-Kreis                               | 199 199   | 11 688                      | 5,9 | 18 736         | 9,4  | 124 111         | 62,3 | 44 664       | 22,4 |
| 14          | Odenwaldkreis                                   | 85 958  | 4 135                       | 4,8 | 7 387          | 8,6  | 54 525          | 63,4 | 19 911       | 23,2 |
| 15          | Offenbach                                       | 287 388   | 16 342                      | 5,7 | 26 144         | 9,1  | 180 409         | 62,8 | 64 493       | 22,4 |
| 16          | Rheingau-Taunus-Kreis                           | 165 440   | 7 999                       | 4,8 | 14 631         | 8,8  | 105 041         | 63,5 | 37 769       | 22,8 |
| 17          | Wetteraukreis                                   | 269 379   | 13 937                      | 5,2 | 24 165         | 9,0  | 174 157         | 64,7 | 57 120       | 21,2 |
| 18          | <b>Reg.-Bez. Darmstadt</b>                      | 3 223 898   | 187 025                     | 5,8 | 288 018        | 8,9  | 2 062 153       | 64,0 | 686 702      | 21,3 |
| 19          | Gießen  | 234 275   | 11 804                      | 5,0 | 18 699         | 8,0  | 157 656         | 67,3 | 46 116       | 19,7 |
| 20          | <i>dar. Gießen, Univ.-Stadt</i>                 | 68 201  | 3 611                       | 5,3 | 4 734          | 6,9  | 48 774          | 71,5 | 11 082       | 16,2 |
| 21          | Lahn-Dill-Kreis                                 | 231 991   | 11 719                      | 5,1 | 20 186         | 8,7  | 149 300         | 64,4 | 50 786       | 21,9 |
| 22          | <i>darunter Wetzlar</i>                         | 44 753  | 2 403                       | 5,4 | 3 919          | 8,8  | 28 137          | 62,9 | 10 294       | 23,0 |
| 23          | Limburg-Weilburg                                | 156 189   | 7 784                       | 5,0 | 13 974         | 8,9  | 101 346         | 64,9 | 33 085       | 21,2 |
| 24          | Marburg-Biedenkopf                              | 223 029   | 11 186                      | 5,0 | 18 724         | 8,4  | 149 283         | 66,9 | 43 836       | 19,7 |
| 25          | <i>dar. Marburg, Univ.-Stadt</i>                | 66 905  | 3 052                       | 4,6 | 4 481          | 6,7  | 48 365          | 72,3 | 11 007       | 16,5 |
| 26          | Vogelsbergkreis                                 | 102 430   | 4 386                       | 4,3 | 8 006          | 7,8  | 66 196          | 64,6 | 23 842       | 23,3 |
| 27          | <b>Reg.-Bez. Gießen</b>                         | 947 914   | 46 879                      | 4,9 | 79 589         | 8,4  | 623 781         | 65,8 | 197 665      | 20,9 |
| 28          | Kassel, documenta-St.                           | 168 957   | 9 112                       | 5,4 | 13 308         | 7,9  | 110 967         | 65,7 | 35 570       | 21,1 |
| 29          | Fulda   | 205 112   | 10 587                      | 5,2 | 18 591         | 9,1  | 133 283         | 65,0 | 42 651       | 20,8 |
| 30          | <i>darunter Fulda</i>                           | 58 136  | 3 361                       | 5,8 | 5 183          | 8,9  | 37 510          | 64,5 | 12 082       | 20,8 |
| 31          | Hersfeld-Rotenburg                              | 113 908   | 5 246                       | 4,6 | 9 367          | 8,2  | 71 956          | 63,2 | 27 339       | 24,0 |
| 32          | Kassel  | 223 743   | 9 944                       | 4,4 | 18 006         | 8,0  | 141 473         | 63,2 | 54 320       | 24,3 |
| 33          | Schwalm-Eder-Kreis                              | 172 203   | 7 894                       | 4,6 | 14 007         | 8,1  | 111 379         | 64,7 | 38 923       | 22,6 |
| 34          | Waldeck-Frankenberg                             | 149 137   | 7 029                       | 4,7 | 12 856         | 8,6  | 95 526          | 64,1 | 33 726       | 22,6 |
| 35          | Werra-Meißner-Kreis                             | 96 825  | 4 078                       | 4,2 | 7 400          | 7,6  | 60 897          | 62,9 | 24 450       | 25,3 |
| 36          | <b>Reg.-Bez. Kassel</b>                         | 1 129 885   | 53 890                      | 4,8 | 93 535         | 8,3  | 725 481         | 64,2 | 256 979      | 22,7 |
| 37          | <b>Land H e s s e n</b>                         | 5 301 697   | 287 794                     | 5,4 | 461 142        | 8,7  | 3 411 415       | 64,3 | 1 141 346    | 21,5 |
|             | davon   |   |                             |     |                |      |                 |      |              |      |
| 38          | kreisfreie Städte                               | 1 123 099   | 73 707                      | 6,6 | 97 049         | 8,6  | 731 253         | 65,1 | 221 090      | 19,7 |
| 39          | Landkreise                                      | 4 178 598   | 214 087                     | 5,1 | 364 093        | 8,7  | 2 680 162       | 64,1 | 920 256      | 22,0 |
| 40          | <b>RVB FrankfurtRheinMain</b>                   | 1 824 265   | 113 001                     | 6,2 | 166 468        | 9,1  | 1 159 448       | 63,6 | 385 348      | 21,1 |

Weiteres Material vgl. den Statistischen Bericht A I 6 – j/13 „Die Bevölkerung der kreisfreien Städte und Landkreise Hessens am 31.12.2013 nach Alter und Geschlecht“.

# Nichtdeutsche Bevölkerung

| Lfd.<br>Nr. | Kreisfreie Stadt (St.)<br>Landkreis<br>Gemeinde | Nichtdeutsche Bevölkerung am 31.12.2013 nach Altersgruppen |                             |     |                |     |                 |      |              |      |
|-------------|---|--|-----------------------------|-----|----------------|-----|-----------------|------|--------------|------|
|             |   | Nicht-<br>deutsche<br>Bevölkerung<br>insgesamt             | davon waren . . . Jahre alt |     |                |     |                 |      |              |      |
|             |   |  | unter 6                     |     | 6 bis unter 15 |     | 15 bis unter 65 |      | 65 oder mehr |      |
|             |   |  | Anzahl                      | %   | Anzahl         | %   | Anzahl          | %    | Anzahl       | %    |
|             |   | 94   | 95                          | 96  | 97             | 98  | 99              | 100  | 101          | 102  |
| 1           | Darmstadt, Wissenschaftsst.                     | 23 789   | 741                         | 3,1 | 1 117          | 4,7 | 19 879          | 83,6 | 2 052        | 8,6  |
| 2           | Frankfurt am Main, St.                          | 184 615  | 6 434                       | 3,5 | 8 156          | 4,4 | 152 472         | 82,6 | 17 553       | 9,5  |
| 3           | Offenbach am Main, St.                          | 37 276   | 1 382                       | 3,7 | 2 157          | 5,8 | 30 427          | 81,6 | 3 310        | 8,9  |
| 4           | Wiesbaden, Landeshauptst.                       | 44 345   | 1 525                       | 3,4 | 2 445          | 5,5 | 35 743          | 80,6 | 4 632        | 10,4 |
| 5           | Bergstraße                                      | 25 292   | 853                         | 3,4 | 1 336          | 5,3 | 20 677          | 81,8 | 2 426        | 9,6  |
| 6           | Darmstadt-Dieburg                               | 31 086   | 892                         | 2,9 | 1 575          | 5,1 | 25 674          | 82,6 | 2 945        | 9,5  |
| 7           | Groß-Gerau                                      | 45 021   | 1 273                       | 2,8 | 2 256          | 5,0 | 36 633          | 81,4 | 4 859        | 10,8 |
| 8           | darunter Rüsselsheim                            | 13 871   | 394                         | 2,8 | 703            | 5,1 | 11 026          | 79,5 | 1 748        | 12,6 |
| 9           | Hochtaunuskreis                                 | 29 268   | 1 156                       | 3,9 | 1 900          | 6,5 | 23 205          | 79,3 | 3 007        | 10,3 |
| 10          | dar. Bad Homburg v.d.H.                         | 8 068  | 278                         | 3,4 | 466            | 5,8 | 6 322           | 78,4 | 1 002        | 12,4 |
| 11          | Main-Kinzig-Kreis                               | 46 133   | 1 318                       | 2,9 | 2 383          | 5,2 | 37 762          | 81,9 | 4 670        | 10,1 |
| 12          | dar. Hanau, Br. Grimm Stadt                     | 18 826   | 499                         | 2,7 | 917            | 4,9 | 15 234          | 80,9 | 2 176        | 11,6 |
| 13          | Main-Taunus-Kreis                               | 28 822   | 1 064                       | 3,7 | 1 817          | 6,3 | 23 091          | 80,1 | 2 850        | 9,9  |
| 14          | Odenwaldkreis                                   | 10 243   | 284                         | 2,8 | 472            | 4,6 | 8 515           | 83,1 | 972          | 9,5  |
| 15          | Offenbach                                       | 50 912   | 1 588                       | 3,1 | 2 627          | 5,2 | 41 431          | 81,4 | 5 266        | 10,3 |
| 16          | Rheingau-Taunus-Kreis                           | 15 750   | 463                         | 2,9 | 777            | 4,9 | 12 846          | 81,6 | 1 664        | 10,6 |
| 17          | Wetteraukreis                                   | 26 029   | 809                         | 3,1 | 1 318          | 5,1 | 21 346          | 82,0 | 2 556        | 9,8  |
| 18          | <b>Reg.-Bez. Darmstadt</b>                      | 598 581  | 19 782                      | 3,3 | 30 336         | 5,1 | 489 701         | 81,8 | 58 762       | 9,8  |
| 19          | Gießen  | 19 545   | 562                         | 2,9 | 891            | 4,6 | 16 251          | 83,1 | 1 841        | 9,4  |
| 20          | dar. Gießen, Univ.-Stadt                        | 9 532  | 316                         | 3,3 | 424            | 4,4 | 8 066           | 84,6 | 726          | 7,6  |
| 21          | Lahn-Dill-Kreis                                 | 19 336   | 471                         | 2,4 | 1 027          | 5,3 | 15 697          | 81,2 | 2 141        | 11,1 |
| 22          | darunter Wetzlar                                | 6 382  | 205                         | 3,2 | 397            | 6,2 | 5 017           | 78,6 | 763          | 12,0 |
| 23          | Limburg-Weilburg                                | 13 775   | 515                         | 3,7 | 919            | 6,7 | 11 226          | 81,5 | 1 115        | 8,1  |
| 24          | Marburg-Biedenkopf                              | 18 627   | 479                         | 2,6 | 831            | 4,5 | 15 593          | 83,7 | 1 724        | 9,3  |
| 25          | dar. Marburg, Univ.-Stadt                       | 6 220  | 175                         | 2,8 | 226            | 3,6 | 5 396           | 86,8 | 423          | 6,8  |
| 26          | Vogelsbergkreis                                 | 3 953  | 139                         | 3,5 | 211            | 5,3 | 3 224           | 81,6 | 379          | 9,6  |
| 27          | <b>Reg.-Bez. Gießen</b>                         | 75 236   | 2 166                       | 2,9 | 3 879          | 5,2 | 61 991          | 82,4 | 7 200        | 9,6  |
| 28          | Kassel, documenta-St.                           | 25 130   | 815                         | 3,2 | 1 220          | 4,9 | 20 466          | 81,4 | 2 629        | 10,5 |
| 29          | Fulda   | 11 202   | 349                         | 3,1 | 546            | 4,9 | 9 253           | 82,6 | 1 054        | 9,4  |
| 30          | darunter Fulda                                  | 6 900  | 209                         | 3,0 | 343            | 5,0 | 5 662           | 82,1 | 686          | 9,9  |
| 31          | Hersfeld-Rotenburg                              | 5 743  | 202                         | 3,5 | 306            | 5,3 | 4 730           | 82,4 | 505          | 8,8  |
| 32          | Kassel  | 9 609  | 309                         | 3,2 | 558            | 5,8 | 7 651           | 79,6 | 1 091        | 11,4 |
| 33          | Schwalm-Eder-Kreis                              | 7 226  | 251                         | 3,5 | 393            | 5,4 | 5 974           | 82,7 | 608          | 8,4  |
| 34          | Waldeck-Frankenberg                             | 7 470  | 249                         | 3,3 | 389            | 5,2 | 6 041           | 80,9 | 791          | 10,6 |
| 35          | Werra-Meißner-Kreis                             | 3 531  | 89                          | 2,5 | 175            | 5,0 | 2 852           | 80,8 | 415          | 11,8 |
| 36          | <b>Reg.-Bez. Kassel</b>                         | 69 911   | 2 264                       | 3,2 | 3 587          | 5,1 | 56 967          | 81,5 | 7 093        | 10,1 |
| 37          | <b>Land H e s s e n</b>                         | 743 728  | 24 212                      | 3,3 | 37 802         | 5,1 | 608 659         | 81,8 | 73 055       | 9,8  |
|             | davon   |  |                             |     |                |     |                 |      |              |      |
| 38          | kreisfreie Städte                               | 315 155  | 10 897                      | 3,5 | 15 095         | 4,8 | 258 987         | 82,2 | 30 176       | 9,6  |
| 39          | Landkreise                                      | 428 573  | 13 315                      | 3,1 | 22 707         | 5,3 | 349 672         | 81,6 | 42 879       | 10,0 |
| 40          | <b>RVB FrankfurtRheinMain</b>                   | 423 993  | 14 319                      | 3,4 | 21 326         | 5,0 | 346 374         | 81,7 | 41 974       | 9,9  |

Weiteres Material vgl. den Statistischen Bericht A I 6 – j/13 „Die Bevölkerung der kreisfreien Städte und Landkreise Hessens am 31.12.2013 nach Alter und Geschlecht“.

# Bevölkerung

| Lfd.<br>Nr. | Kreisfreie Stadt (St.)<br>Landkreis<br>Gemeinde | Ausgewählte Maßzahlen 2013          |                                      |                          |  |                  |                    |                           |                    |      |
|-------------|---|-------------------------------------|--------------------------------------|--------------------------|--|------------------|--------------------|---------------------------|--------------------|------|
|             |   | Generationen-<br>rate <sup>1)</sup> | Durchschnittliche<br>Lebenserwartung |                          | Abhängigkeitsraten   |                  |                    |                           |                    |      |
|             |   |                                     |                                      |                          | Auf 100 Personen im erwerbsfähigen Alter <sup>3)</sup> kamen |                  |                    |                           |                    |      |
|             |   |                                     | eines<br>männ-<br>lichen             | eines<br>weib-<br>lichen | Personen außerhalb<br>dieses Alters<br>insgesamt             | davon            |                    |                           |                    |      |
|             |   |                                     |                                      |                          |  | unter 15-Jährige |                    | 65-Jährige<br>oder ältere |                    |      |
|             |   |                                     |                                      |                          |  | Deutsche         | Nicht-<br>deutsche | Deutsche                  | Nicht-<br>deutsche |      |
| 103         | 104   | 105                                 | 106                                  | 107                      | 108  | 109              | 110                | 111                       |                    |      |
| 1           | Darmstadt, Wissenschaftsst.                     | .                                   | .                                    | .                        | 50,5   | 19,9             | 21,3               | 9,5                       | 29,2               | 10,3 |
| 2           | Frankfurt am Main, St.                          | .                                   | .                                    | .                        | 51,3   | 21,0             | 23,5               | 9,7                       | 27,8               | 11,4 |
| 3           | Offenbach am Main, St.                          | .                                   | .                                    | .                        | 64,1   | 22,6             | 28,8               | 11,8                      | 35,3               | 10,9 |
| 4           | Wiesbaden, Landeshauptst.                       | .                                   | .                                    | .                        | 57,9   | 24,1             | 24,2               | 11,1                      | 33,7               | 13,0 |
| 5           | Bergstraße                                      | .                                   | .                                    | .                        | 55,0   | 22,3             | 20,5               | 10,6                      | 34,5               | 11,6 |
| 6           | Darmstadt-Dieburg                               | .                                   | .                                    | .                        | 54,3   | 21,1             | 22,3               | 9,7                       | 32,0               | 11,3 |
| 7           | Groß-Gerau                                      | .                                   | .                                    | .                        | 57,0   | 23,0             | 24,4               | 9,8                       | 32,7               | 13,2 |
| 8           | darunter Rüsselsheim                            | .                                   | .                                    | .                        | 63,1   | 25,7             | 27,9               | 10,0                      | 35,3               | 15,7 |
| 9           | Hochtaunuskreis                                 | .                                   | .                                    | .                        | 63,9   | 26,0             | 24,9               | 13,2                      | 39,0               | 12,8 |
| 10          | dar. Bad Homburg v.d.H.                         | .                                   | .                                    | .                        | 69,2   | 27,0             | 26,0               | 11,4                      | 43,2               | 15,6 |
| 11          | Main-Kinzig-Kreis                               | .                                   | .                                    | .                        | 56,1   | 22,1             | 22,1               | 9,9                       | 34,0               | 12,2 |
| 12          | dar. Hanau, Br. Grimm Stadt                     | .                                   | .                                    | .                        | 60,6   | 23,6             | 26,8               | 9,6                       | 33,8               | 14,0 |
| 13          | Main-Taunus-Kreis                               | .                                   | .                                    | .                        | 60,2   | 24,8             | 24,5               | 12,6                      | 35,7               | 12,2 |
| 14          | Odenwaldkreis                                   | .                                   | .                                    | .                        | 57,4   | 19,9             | 21,2               | 8,8                       | 36,2               | 11,1 |
| 15          | Offenbach                                       | .                                   | .                                    | .                        | 58,9   | 22,8             | 23,5               | 10,3                      | 35,4               | 12,6 |
| 16          | Rheingau-Taunus-Kreis                           | .                                   | .                                    | .                        | 57,3   | 22,7             | 21,8               | 9,7                       | 35,5               | 13,0 |
| 17          | Wetteraukreis                                   | .                                   | .                                    | .                        | 54,7   | 22,1             | 22,0               | 10,0                      | 32,6               | 12,1 |
| 18          | Reg.-Bez. Darmstadt                             | .                                   | .                                    | .                        | 56,2   | 22,2             | 23,0               | 10,3                      | 33,1               | 11,9 |
| 19          | Gießen  | .                                   | .                                    | .                        | 48,5   | 20,5             | 19,4               | 9,2                       | 29,1               | 11,3 |
| 20          | dar. Gießen, Univ.-Stadt                        | .                                   | .                                    | .                        | 40,0   | 18,7             | 17,2               | 9,6                       | 22,8               | 9,1  |
| 21          | Lahn-Dill-Kreis                                 | .                                   | .                                    | .                        | 55,3   | 23,4             | 21,5               | 9,9                       | 33,8               | 13,4 |
| 22          | darunter Wetzlar                                | .                                   | .                                    | .                        | 58,7   | 27,3             | 22,4               | 12,2                      | 36,4               | 15,1 |
| 23          | Limburg-Weilburg                                | .                                   | .                                    | .                        | 54,1   | 23,1             | 21,6               | 13,1                      | 32,5               | 10,0 |
| 24          | Marburg-Biedenkopf                              | .                                   | .                                    | .                        | 49,4   | 19,7             | 20,2               | 8,6                       | 29,2               | 11,1 |
| 25          | dar. Marburg, Univ.-Stadt                       | .                                   | .                                    | .                        | 38,5   | 15,2             | 15,7               | 7,2                       | 22,8               | 8,0  |
| 26          | Vogelsbergkreis                                 | .                                   | .                                    | .                        | 54,7   | 22,4             | 18,9               | 10,5                      | 35,8               | 11,9 |
| 27          | Reg.-Bez. Gießen                                | .                                   | .                                    | .                        | 51,9   | 21,5             | 20,4               | 10,0                      | 31,5               | 11,6 |
| 28          | Kassel, documenta-St.                           | .                                   | .                                    | .                        | 52,3   | 22,9             | 20,2               | 10,1                      | 32,1               | 12,7 |
| 29          | Fulda   | .                                   | .                                    | .                        | 54,0   | 21,1             | 22,1               | 9,6                       | 31,9               | 11,5 |
| 30          | darunter Fulda                                  | .                                   | .                                    | .                        | 55,0   | 21,5             | 22,8               | 9,5                       | 32,2               | 12,0 |
| 31          | Hersfeld-Rotenburg                              | .                                   | .                                    | .                        | 58,2   | 21,3             | 20,5               | 10,6                      | 37,8               | 10,7 |
| 32          | Kassel  | .                                   | .                                    | .                        | 57,9   | 25,5             | 19,9               | 11,3                      | 38,0               | 14,2 |
| 33          | Schwalm-Eder-Kreis                              | .                                   | .                                    | .                        | 54,4   | 21,2             | 19,8               | 10,7                      | 34,6               | 10,4 |
| 34          | Waldeck-Frankenberg                             | .                                   | .                                    | .                        | 56,2   | 24,0             | 21,0               | 10,5                      | 35,1               | 13,5 |
| 35          | Werra-Meißner-Kreis                             | .                                   | .                                    | .                        | 58,8   | 24,7             | 19,0               | 9,6                       | 39,8               | 15,1 |
| 36          | Reg.-Bez. Kassel                                | .                                   | .                                    | .                        | 55,7   | 22,7             | 20,4               | 10,3                      | 35,2               | 12,5 |
| 37          | Land H e s s e n                                | .                                   | .                                    | .                        | 55,3   | 22,2             | 22,0               | 10,3                      | 33,3               | 11,9 |
|             | davon   | .                                   | .                                    | .                        |  |                  |                    |                           |                    |      |
| 38          | kreisfreie Städte                               | .                                   | .                                    | .                        | 53,6   | 21,7             | 23,3               | 10,1                      | 30,3               | 11,6 |
| 39          | Landkreise                                      | .                                   | .                                    | .                        | 55,7   | 22,6             | 21,7               | 10,4                      | 34,1               | 12,2 |
| 40          | RVB FrankfurtRheinMain                          | .                                   | .                                    | .                        | 57,2   | 22,4             | 24,0               | 10,4                      | 33,1               | 12,0 |

1) Die Generationenrate ist eine von demografischen Einflüssen (Altersaufbau der Bevölkerung, Relation von Männern und Frauen) bereinigte Maßzahl. Sie zeigt auf, ob bei Fortdauer der Geburten- und Sterblichkeitsverhältnisse des Beobachtungsjahres (Querschnittanalyse) eine Bevölkerung langfristig wächst, unverändert bleibt oder schrumpft. Ist der Wert der Generationenrate größer als 1, so würde die Generation der Mütter unter Berücksichtigung der Sterblichkeit mehr als ersetzt (Wachstum), ist sie gleich 1, so wären beide Generationen gleich stark (Konstanz), ist sie kleiner als 1, so würde die Generation der Töchter zur Ersetzung der Müttergeneration nicht ausreichen (Schrumpfung). — 2) Berechnet aufgrund von abgekürzten Sterbetafeln mit Sterbewahrscheinlichkeiten nach der Farrschen Methode. Die Altersangaben bei der Berechnung wurden aus den Geburtsjahren abgeleitet. — 3) Von 15 bis unter 65 Jahren (jeweilige Bevölkerungsgruppe).

Europawahl

| Lfd.<br>Nr. | Kreisfreie Stadt (St.)<br>Landkreis<br>Gemeinde | Wahlberechtigte, Wahlbeteiligung und Verteilung |           |                              |                      |     |                    |                  |      |         |      |         |      |
|-------------|---|---|-----------|------------------------------|----------------------|-----|--------------------|------------------|------|---------|------|---------|------|
|             |   | Wahl-<br>berechtigte                            | Wähler    | Wahl-<br>beteiligung<br>in % | Ungültige<br>Stimmen |     | Gültige<br>Stimmen | Von den gültigen |      |         |      |         |      |
|             |   |   |           |                              |                      |     |                    | CDU              |      | SPD     |      | GRÜNE   |      |
|             |   |   |           |                              |                      |     |                    |                  |      |         |      |         |      |
|             |   |   |           |                              | Anzahl               | %   |                    | Anzahl           | %    | Anzahl  | %    | Anzahl  | %    |
|             |   | 112   | 113       | 114                          | 115                  | 116 | 117                | 118              | 119  | 120     | 121  | 122     | 123  |
| 1           | Darmstadt, Wissenschaftsst.                     | 105 493   | 51 129    | 48,5                         | 439                  | 0,9 | 50 690             | 11 422           | 22,5 | 13 434  | 26,5 | 11 488  | 22,7 |
| 2           | Frankfurt am Main, St.                          | 418 278   | 186 201   | 44,5                         | 1 446                | 0,8 | 184 755            | 47 256           | 25,6 | 48 905  | 26,5 | 34 838  | 18,9 |
| 3           | Offenbach am Main, St.                          | 66 880  | 24 839    | 37,1                         | 319                  | 1,3 | 24 520             | 6 636            | 27,1 | 6 735   | 27,5 | 3 636   | 14,8 |
| 4           | Wiesbaden, Landeshauptst.                       | 189 820   | 78 728    | 41,5                         | 643                  | 0,8 | 78 085             | 23 312           | 29,9 | 22 264  | 28,5 | 11 725  | 15,0 |
| 5           | Bergstraße                                      | 200 057   | 90 704    | 45,3                         | 1 519                | 1,7 | 89 185             | 31 607           | 35,4 | 26 531  | 29,7 | 9 502   | 10,7 |
| 6           | Darmstadt-Dieburg                               | 213 600   | 97 400    | 45,6                         | 1 456                | 1,5 | 95 944             | 28 272           | 29,5 | 30 195  | 31,5 | 13 650  | 14,2 |
| 7           | Groß-Gerau                                      | 175 171   | 73 713    | 42,1                         | 1 148                | 1,6 | 72 565             | 20 808           | 28,7 | 24 292  | 33,5 | 8 634   | 11,9 |
| 8           | darunter Rüsselsheim                            | 38 524  | 15 149    | 39,3                         | 235                  | 1,6 | 14 914             | 4 118            | 27,6 | 4 819   | 32,3 | 1 794   | 12,0 |
| 9           | Hochtaunuskreis                                 | 165 167   | 83 370    | 50,5                         | 799                  | 1,0 | 82 571             | 28 611           | 34,7 | 20 107  | 24,4 | 10 494  | 12,7 |
| 10          | dar. Bad Homburg v.d.H.                         | 37 106  | 18 333    | 49,4                         | 129                  | 0,7 | 18 204             | 6 805            | 37,4 | 4 053   | 22,3 | 2 181   | 12,0 |
| 11          | Main-Kinzig-Kreis                               | 300 763   | 120 109   | 39,9                         | 1 847                | 1,5 | 118 262            | 37 396           | 31,6 | 35 413  | 29,9 | 12 562  | 10,6 |
| 12          | dar. Hanau, Br. Grimm Stadt                     | 58 330  | 20 995    | 36,0                         | 326                  | 1,6 | 20 669             | 6 321            | 30,6 | 5 762   | 27,9 | 2 264   | 11,0 |
| 13          | Main-Taunus-Kreis                               | 166 024   | 82 454    | 49,7                         | 920                  | 1,1 | 81 534             | 27 606           | 33,9 | 20 825  | 25,5 | 10 378  | 12,7 |
| 14          | Odenwaldkreis                                   | 72 044  | 31 232    | 43,4                         | 618                  | 2,0 | 30 614             | 9 326            | 30,5 | 10 298  | 33,6 | 2 947   | 9,6  |
| 15          | Offenbach                                       | 239 582   | 103 416   | 43,2                         | 1 338                | 1,3 | 102 078            | 34 540           | 33,8 | 27 711  | 27,1 | 12 617  | 12,4 |
| 16          | Rheingau-Taunus-Kreis                           | 138 630   | 64 250    | 46,3                         | 745                  | 1,2 | 63 505             | 21 523           | 33,9 | 18 372  | 28,9 | 7 883   | 12,4 |
| 17          | Wetteraukreis                                   | 224 655   | 90 437    | 40,3                         | 1 032                | 1,1 | 89 405             | 27 222           | 30,4 | 27 121  | 30,3 | 10 929  | 12,2 |
| 18          | Reg.-Bez. Darmstadt                             | 2 676 164                                       | 1 177 982 | 44,0                         | 14 269               | 1,2 | 1 163 713          | 355 537          | 30,6 | 332 203 | 28,5 | 161 283 | 13,9 |
| 19          | Gießen  | 198 130   | 81 310    | 41,0                         | 1 018                | 1,3 | 80 292             | 22 947           | 28,6 | 24 940  | 31,1 | 11 213  | 14,0 |
| 20          | dar. Gießen, Univ.-Stadt                        | 58 948  | 24 368    | 41,3                         | 245                  | 1,0 | 24 123             | 5 837            | 24,2 | 6 377   | 26,4 | 4 746   | 19,7 |
| 21          | Lahn-Dill-Kreis                                 | 192 664   | 64 892    | 33,7                         | 723                  | 1,1 | 64 169             | 20 988           | 32,7 | 20 849  | 32,5 | 6 085   | 9,5  |
| 22          | darunter Wetzlar                                | 37 665  | 12 990    | 34,5                         | 165                  | 1,3 | 12 825             | 3 764            | 29,3 | 4 277   | 33,3 | 1 436   | 11,2 |
| 23          | Limburg-Weilburg                                | 130 500   | 50 251    | 38,5                         | 581                  | 1,2 | 49 670             | 18 907           | 38,1 | 14 414  | 29,0 | 4 336   | 8,7  |
| 24          | Marburg-Biedenkopf                              | 185 360   | 72 844    | 39,3                         | 765                  | 1,1 | 72 079             | 20 207           | 28,0 | 23 726  | 32,9 | 10 305  | 14,3 |
| 25          | dar. Marburg, Univ.-Stadt                       | 56 656  | 26 860    | 47,4                         | 178                  | 0,7 | 26 682             | 5 439            | 20,4 | 7 675   | 28,8 | 6 008   | 22,5 |
| 26          | Vogelsbergkreis                                 | 86 636  | 36 194    | 41,8                         | 706                  | 2,0 | 35 488             | 11 525           | 32,5 | 11 803  | 33,3 | 3 155   | 8,9  |
| 27          | Reg.-Bez. Gießen                                | 793 290   | 305 491   | 38,5                         | 3 793                | 1,2 | 301 698            | 94 574           | 31,3 | 95 732  | 31,7 | 35 094  | 11,6 |
| 28          | Kassel, documenta-St.                           | 142 751   | 57 059    | 40,0                         | 592                  | 1,0 | 56 467             | 12 268           | 21,7 | 16 764  | 29,7 | 10 825  | 19,2 |
| 29          | Fulda   | 169 360   | 66 281    | 39,1                         | 837                  | 1,3 | 65 444             | 31 209           | 47,7 | 12 815  | 19,6 | 6 176   | 9,4  |
| 30          | darunter Fulda                                  | 47 982  | 17 419    | 36,3                         | 232                  | 1,3 | 17 187             | 7 269            | 42,3 | 3 304   | 19,2 | 2 101   | 12,2 |
| 31          | Hersfeld-Rotenburg                              | 96 421  | 37 534    | 38,9                         | 509                  | 1,4 | 37 025             | 10 526           | 28,4 | 14 795  | 40,0 | 2 825   | 7,6  |
| 32          | Kassel  | 190 823   | 78 845    | 41,3                         | 1 485                | 1,9 | 77 360             | 19 520           | 25,2 | 31 863  | 41,2 | 8 235   | 10,6 |
| 33          | Schwalm-Eder-Kreis                              | 145 071   | 62 701    | 43,2                         | 1 549                | 2,5 | 61 152             | 15 811           | 25,9 | 24 883  | 40,7 | 6 271   | 10,3 |
| 34          | Waldeck-Frankenberg                             | 126 068   | 46 887    | 37,2                         | 582                  | 1,2 | 46 305             | 15 264           | 33,0 | 15 762  | 34,0 | 4 611   | 10,0 |
| 35          | Werra-Meißner-Kreis                             | 83 046  | 35 088    | 42,3                         | 698                  | 2,0 | 34 390             | 9 585            | 27,9 | 13 724  | 39,9 | 3 337   | 9,7  |
| 36          | Reg.-Bez. Kassel                                | 953 540   | 384 395   | 40,3                         | 6 252                | 1,6 | 378 143            | 114 183          | 30,2 | 130 606 | 34,5 | 42 280  | 11,2 |
| 37          | Land H e s s e n<br>davon                       | 4 422 994                                       | 1 867 868 | 42,2                         | 24 314               | 1,3 | 1 843 554          | 564 294          | 30,6 | 558 541 | 30,3 | 238 657 | 12,9 |
| 38          | kreisfreie Städte                               | 923 222   | 397 956   | 43,1                         | 3 439                | 0,9 | 394 517            | 100 894          | 25,6 | 108 102 | 27,4 | 72 512  | 18,4 |
| 39          | Landkreise                                      | 3 499 772                                       | 1 469 912 | 42,0                         | 20 875               | 1,4 | 1 449 037          | 463 400          | 32,0 | 450 439 | 31,1 | 166 145 | 11,5 |
| 40          | RVB FrankfurtRheinMain                          | .   | .         | .                            | .                    | .   | .                  | .                | .    | .       | .    | .       | .    |

1) AUF, BP, BuSo, CM, DKP, FAMILIE, MLPD, ÖDP, PBC, PRO NRW, PSG, REP, Volksabstimmung.

Europawahl

der gültigen Stimmen bei der Europawahl in Hessen am 25. Mai 2014

Stimmen entfielen auf

| AfD     |      | DIE LINKE |      | FDP    |     | PIRATEN |     | Tierschutz-<br>partei |     | FREIE<br>WÄHLER |     | NPD    |     | Die<br>PARTEI |     | Sonstige <sup>1)</sup> |     | Lfd.<br>Nr. |
|---------|------|-----------|------|--------|-----|---------|-----|-----------------------|-----|-----------------|-----|--------|-----|---------------|-----|------------------------|-----|-------------|
| Anzahl  | %    | Anzahl    | %    | Anzahl | %   | Anzahl  | %   | Anzahl                | %   | Anzahl          | %   | Anzahl | %   | Anzahl        | %   | Anzahl                 | %   |             |
| 124     | 125  | 126       | 127  | 128    | 129 | 130     | 131 | 132                   | 133 | 134             | 135 | 136    | 137 | 138           | 139 | 140                    | 141 |             |
| 3 451   | 6,8  | 4 325     | 8,5  | 1 971  | 3,9 | 1 828   | 3,6 | 524                   | 1,0 | 291             | 0,6 | 181    | 0,4 | 653           | 1,3 | 1 122                  | 2,2 | 1           |
| 14 716  | 8,0  | 15 533    | 8,4  | 10 335 | 5,6 | 3 608   | 2,0 | 2 023                 | 1,1 | 1 132           | 0,6 | 907    | 0,5 | 2 038         | 1,1 | 3 464                  | 1,9 | 2           |
| 2 344   | 9,6  | 2 121     | 8,7  | 818    | 3,3 | 551     | 2,2 | 397                   | 1,6 | 168             | 0,7 | 187    | 0,8 | 224           | 0,9 | 703                    | 2,9 | 3           |
| 7 161   | 9,2  | 4 538     | 5,8  | 4 077  | 5,2 | 1 300   | 1,7 | 811                   | 1,0 | 417             | 0,5 | 349    | 0,4 | 548           | 0,7 | 1 583                  | 2,0 | 4           |
| 7 904   | 8,9  | 3 607     | 4,0  | 3 331  | 3,7 | 1 150   | 1,3 | 1 186                 | 1,3 | 963             | 1,1 | 753    | 0,8 | 452           | 0,5 | 2 199                  | 2,5 | 5           |
| 7 940   | 8,3  | 4 736     | 4,9  | 3 420  | 3,6 | 1 988   | 2,1 | 1 270                 | 1,3 | 754             | 0,8 | 590    | 0,6 | 582           | 0,6 | 2 547                  | 2,7 | 6           |
| 6 600   | 9,1  | 4 033     | 5,6  | 2 254  | 3,1 | 1 430   | 2,0 | 933                   | 1,3 | 526             | 0,7 | 650    | 0,9 | 489           | 0,7 | 1 916                  | 2,6 | 7           |
| 1 498   | 10,0 | 1 010     | 6,8  | 421    | 2,8 | 292     | 2,0 | 183                   | 1,2 | 89              | 0,6 | 165    | 1,1 | 128           | 0,9 | 397                    | 2,7 | 8           |
| 8 896   | 10,8 | 3 352     | 4,1  | 6 185  | 7,5 | 928     | 1,1 | 954                   | 1,2 | 566             | 0,7 | 321    | 0,4 | 441           | 0,5 | 1 716                  | 2,1 | 9           |
| 1 911   | 10,5 | 711       | 3,9  | 1 500  | 8,2 | 207     | 1,1 | 220                   | 1,2 | 94              | 0,5 | 72     | 0,4 | 91            | 0,5 | 359                    | 2,0 | 10          |
| 12 553  | 10,6 | 6 114     | 5,2  | 4 112  | 3,5 | 1 597   | 1,4 | 1 639                 | 1,4 | 1 100           | 0,9 | 1 313  | 1,1 | 757           | 0,6 | 3 706                  | 3,1 | 11          |
| 2 169   | 10,5 | 1 344     | 6,5  | 881    | 4,3 | 363     | 1,8 | 310                   | 1,5 | 141             | 0,7 | 190    | 0,9 | 196           | 0,9 | 728                    | 3,5 | 12          |
| 9 551   | 11,7 | 3 252     | 4,0  | 4 859  | 6,0 | 1 139   | 1,4 | 838                   | 1,0 | 813             | 1,0 | 383    | 0,5 | 418           | 0,5 | 1 472                  | 1,8 | 13          |
| 2 852   | 9,3  | 1 677     | 5,5  | 948    | 3,1 | 392     | 1,3 | 491                   | 1,6 | 255             | 0,8 | 295    | 1,0 | 156           | 0,5 | 977                    | 3,2 | 14          |
| 9 763   | 9,6  | 5 054     | 5,0  | 4 599  | 4,5 | 1 712   | 1,7 | 1 335                 | 1,3 | 890             | 0,9 | 654    | 0,6 | 618           | 0,6 | 2 585                  | 2,5 | 15          |
| 6 097   | 9,6  | 2 600     | 4,1  | 2 962  | 4,7 | 838     | 1,3 | 809                   | 1,3 | 486             | 0,8 | 291    | 0,5 | 325           | 0,5 | 1 319                  | 2,1 | 16          |
| 8 898   | 10,0 | 4 286     | 4,8  | 3 636  | 4,1 | 1 178   | 1,3 | 1 190                 | 1,3 | 993             | 1,1 | 1 449  | 1,6 | 551           | 0,6 | 1 952                  | 2,2 | 17          |
| 108 726 | 9,3  | 65 228    | 5,6  | 53 507 | 4,6 | 19 639  | 1,7 | 14 400                | 1,2 | 9 354           | 0,8 | 8 323  | 0,7 | 8 252         | 0,7 | 27 261                 | 2,3 | 18          |
| 6 914   | 8,6  | 5 156     | 6,4  | 2 713  | 3,4 | 1 201   | 1,5 | 909                   | 1,1 | 1 160           | 1,4 | 625    | 0,8 | 718           | 0,9 | 1 796                  | 2,2 | 19          |
| 1 873   | 7,8  | 2 333     | 9,7  | 747    | 3,1 | 574     | 2,4 | 288                   | 1,2 | 206             | 0,9 | 113    | 0,5 | 399           | 1,7 | 630                    | 2,6 | 20          |
| 5 574   | 8,7  | 3 157     | 4,9  | 2 000  | 3,1 | 811     | 1,3 | 723                   | 1,1 | 746             | 1,2 | 803    | 1,3 | 305           | 0,5 | 2 128                  | 3,3 | 21          |
| 1 072   | 8,4  | 783       | 6,1  | 465    | 3,6 | 194     | 1,5 | 146                   | 1,1 | 119             | 0,9 | 157    | 1,2 | 71            | 0,6 | 341                    | 2,7 | 22          |
| 5 053   | 10,2 | 1 936     | 3,9  | 1 682  | 3,4 | 582     | 1,2 | 647                   | 1,3 | 517             | 1,0 | 379    | 0,8 | 221           | 0,4 | 996                    | 2,0 | 23          |
| 5 397   | 7,5  | 5 326     | 7,4  | 1 861  | 2,6 | 987     | 1,4 | 791                   | 1,1 | 465             | 0,6 | 370    | 0,5 | 685           | 1,0 | 1 959                  | 2,7 | 24          |
| 1 557   | 5,8  | 2 973     | 11,1 | 813    | 3,0 | 589     | 2,2 | 295                   | 1,1 | 118             | 0,4 | 65     | 0,2 | 489           | 1,8 | 661                    | 2,5 | 25          |
| 3 369   | 9,5  | 1 794     | 5,1  | 1 198  | 3,4 | 343     | 1,0 | 373                   | 1,1 | 481             | 1,4 | 425    | 1,2 | 173           | 0,5 | 849                    | 2,4 | 26          |
| 26 307  | 8,7  | 17 369    | 5,8  | 9 454  | 3,1 | 3 924   | 1,3 | 3 443                 | 1,1 | 3 369           | 1,1 | 2 602  | 0,9 | 2 102         | 0,7 | 7 728                  | 2,6 | 27          |
| 4 560   | 8,1  | 6 195     | 11,0 | 1 756  | 3,1 | 1 174   | 2,1 | 675                   | 1,2 | 330             | 0,6 | 255    | 0,5 | 519           | 0,9 | 1 146                  | 2,0 | 28          |
| 5 860   | 9,0  | 2 636     | 4,0  | 2 162  | 3,3 | 665     | 1,0 | 613                   | 0,9 | 435             | 0,7 | 788    | 1,2 | 325           | 0,5 | 1 760                  | 2,7 | 29          |
| 1 588   | 9,2  | 1 048     | 6,1  | 631    | 3,7 | 233     | 1,4 | 156                   | 0,9 | 74              | 0,4 | 158    | 0,9 | 134           | 0,8 | 491                    | 2,9 | 30          |
| 3 651   | 9,9  | 1 609     | 4,3  | 1 015  | 2,7 | 294     | 0,8 | 355                   | 1,0 | 363             | 1,0 | 561    | 1,5 | 176           | 0,5 | 855                    | 2,3 | 31          |
| 7 277   | 9,4  | 3 951     | 5,1  | 1 975  | 2,6 | 799     | 1,0 | 894                   | 1,2 | 625             | 0,8 | 400    | 0,5 | 346           | 0,4 | 1 475                  | 1,9 | 32          |
| 5 466   | 8,9  | 2 639     | 4,3  | 1 947  | 3,2 | 564     | 0,9 | 686                   | 1,1 | 824             | 1,3 | 455    | 0,7 | 297           | 0,5 | 1 309                  | 2,1 | 33          |
| 3 663   | 7,9  | 2 101     | 4,5  | 2 011  | 4,3 | 403     | 0,9 | 487                   | 1,1 | 524             | 1,1 | 252    | 0,5 | 157           | 0,3 | 1 070                  | 2,3 | 34          |
| 2 996   | 8,7  | 1 845     | 5,4  | 946    | 2,8 | 308     | 0,9 | 363                   | 1,1 | 256             | 0,7 | 233    | 0,7 | 144           | 0,4 | 653                    | 1,9 | 35          |
| 33 473  | 8,9  | 20 976    | 5,5  | 11 812 | 3,1 | 4 207   | 1,1 | 4 073                 | 1,1 | 3 357           | 0,9 | 2 944  | 0,8 | 1 964         | 0,5 | 8 268                  | 2,2 | 36          |
| 168 506 | 9,1  | 103 573   | 5,6  | 74 773 | 4,1 | 27 770  | 1,5 | 21 916                | 1,2 | 16 080          | 0,9 | 13 869 | 0,8 | 12 318        | 0,7 | 43 257                 | 2,3 | 37          |
| 32 232  | 8,2  | 32 712    | 8,3  | 18 957 | 4,8 | 8 461   | 2,1 | 4 430                 | 1,1 | 2 338           | 0,6 | 1 879  | 0,5 | 3 982         | 1,0 | 8 018                  | 2,0 | 38          |
| 136 274 | 9,4  | 70 861    | 4,9  | 55 816 | 3,9 | 19 309  | 1,3 | 17 486                | 1,2 | 13 742          | 0,9 | 11 990 | 0,8 | 8 336         | 0,6 | 35 239                 | 2,4 | 39          |
| .       | .    | .         | .    | .      | .   | .       | .   | .                     | .   | .               | .   | .      | .   | .             | .   | .                      | .   | 40          |

# Erwerbstätigkeit

| Lfd.<br>Nr. | Kreisfreie Stadt (St.)<br>Landkreis<br>Gemeinde | Sozialversicherungspflichtig beschäftigte    |           |           |      |           |           |      |                             |                                   |                                   |                             |
|-------------|---|--|-----------|-----------|------|-----------|-----------|------|-----------------------------|-----------------------------------|-----------------------------------|-----------------------------|
|             |   | Arbeit-<br>nehmer<br>insgesamt <sup>3)</sup> | und zwar  |           |      |           |           |      | Von 100 Arbeitnehmern waren |                                   |                                   |                             |
|             |   |  | Männer    | Frauen    |      | Deutsche  | Ausländer |      | unter<br>25<br>Jahre        | 25<br>bis<br>unter<br>40<br>Jahre | 40<br>bis<br>unter<br>55<br>Jahre | 55<br>oder<br>mehr<br>Jahre |
|             |   |  |           | Anzahl    | %    |           | Anzahl    | %    |                             |                                   |                                   |                             |
|             |   | 142  | 143       | 144       | 145  | 146       | 147       | 148  | 149                         | 150                               | 151                               | 152                         |
| 1           | Darmstadt, Wissenschaftsst.                     | 94 698                                       | 50 627    | 44 071    | 46,5 | 84 314    | 10 324    | 10,9 | 11                          | 34                                | 39                                | 15                          |
| 2           | Frankfurt am Main, St.                          | 524 061                                      | 287 785   | 236 276   | 45,1 | 436 119   | 87 425    | 16,7 | 8                           | 38                                | 41                                | 13                          |
| 3           | Offenbach am Main, St.                          | 44 723                                       | 24 643    | 20 080    | 44,9 | 35 879    | 8 805     | 19,7 | 10                          | 33                                | 40                                | 17                          |
| 4           | Wiesbaden, Landeshauptst.                       | 127 569                                      | 64 750    | 62 819    | 49,2 | 112 076   | 15 363    | 12,0 | 10                          | 33                                | 41                                | 16                          |
| 5           | Bergstraße                                      | 67 697                                       | 36 365    | 31 332    | 46,3 | 59 554    | 8 092     | 12,0 | 11                          | 30                                | 42                                | 17                          |
| 6           | Darmstadt-Dieburg                               | 68 167                                       | 36 643    | 31 524    | 46,2 | 58 853    | 9 270     | 13,6 | 11                          | 31                                | 42                                | 16                          |
| 7           | Groß-Gerau                                      | 88 334                                       | 56 087    | 32 247    | 36,5 | 73 785    | 14 444    | 16,4 | 9                           | 30                                | 44                                | 16                          |
| 8           | darunter Rüsselsheim                            | 32 568                                       | 22 756    | 9 812     | 30,1 | 28 067    | 4 480     | 13,8 | 8                           | 26                                | 48                                | 18                          |
| 9           | Hochtaunuskreis                                 | 85 408                                       | 45 183    | 40 225    | 47,1 | 74 471    | 10 878    | 12,7 | 9                           | 35                                | 41                                | 15                          |
| 10          | dar. Bad Homburg v.d.H.                         | 32 470                                       | 16 683    | 15 787    | 48,6 | 29 005    | 3 449     | 10,6 | 9                           | 32                                | 44                                | 15                          |
| 11          | Main-Kinzig-Kreis                               | 121 258                                      | 66 864    | 54 394    | 44,9 | 107 909   | 13 295    | 11,0 | 12                          | 30                                | 41                                | 16                          |
| 12          | dar. Hanau, Br. Grimm Stadt                     | 45 422                                       | 25 700    | 19 722    | 43,4 | 39 516    | 5 885     | 13,0 | 12                          | 30                                | 41                                | 16                          |
| 13          | Main-Taunus-Kreis                               | 89 790                                       | 49 502    | 40 288    | 44,9 | 77 310    | 12 402    | 13,8 | 8                           | 35                                | 42                                | 14                          |
| 14          | Odenwaldkreis                                   | 25 522                                       | 14 114    | 11 408    | 44,7 | 22 194    | 3 323     | 13,0 | 13                          | 28                                | 41                                | 17                          |
| 15          | Offenbach                                       | 110 171                                      | 62 699    | 47 472    | 43,1 | 92 825    | 17 222    | 15,6 | 9                           | 33                                | 43                                | 16                          |
| 16          | Rheingau-Taunus-Kreis                           | 40 432                                       | 19 951    | 20 481    | 50,7 | 36 107    | 4 300     | 10,6 | 11                          | 31                                | 42                                | 17                          |
| 17          | Wetteraukreis                                   | 78 712                                       | 41 549    | 37 163    | 47,2 | 70 982    | 7 682     | 9,8  | 12                          | 29                                | 42                                | 17                          |
| 18          | Reg.-Bez. Darmstadt                             | 1 566 542                                    | 856 762   | 709 780   | 45,3 | 1 342 378 | 222 825   | 14,2 | 10                          | 34                                | 41                                | 15                          |
| 19          | Gießen  | 89 444                                       | 46 287    | 43 157    | 48,3 | 83 970    | 5 448     | 6,1  | 12                          | 32                                | 40                                | 17                          |
| 20          | dar. Gießen, Univ.-Stadt                        | 44 849                                       | 19 887    | 24 962    | 55,7 | 41 964    | 2 878     | 6,4  | 12                          | 33                                | 38                                | 17                          |
| 21          | Lahn-Dill-Kreis                                 | 89 332                                       | 51 557    | 37 775    | 42,3 | 83 478    | 5 824     | 6,5  | 14                          | 29                                | 41                                | 16                          |
| 22          | darunter Wetzlar                                | 28 148                                       | 14 814    | 13 334    | 47,4 | 26 095    | 2 040     | 7,2  | 16                          | 29                                | 39                                | 16                          |
| 23          | Limburg-Weilburg                                | 48 467                                       | 25 058    | 23 409    | 48,3 | 44 859    | 3 590     | 7,4  | 12                          | 29                                | 42                                | 16                          |
| 24          | Marburg-Biedenkopf                              | 87 676                                       | 46 158    | 41 518    | 47,4 | 80 893    | 6 755     | 7,7  | 12                          | 32                                | 40                                | 16                          |
| 25          | dar. Marburg, Univ.-Stadt                       | 40 969                                       | 17 931    | 23 038    | 56,2 | 38 833    | 2 126     | 5,2  | 12                          | 34                                | 38                                | 15                          |
| 26          | Vogelsbergkreis                                 | 30 596                                       | 16 337    | 14 259    | 46,6 | 29 481    | 1 114     | 3,6  | 12                          | 27                                | 42                                | 19                          |
| 27          | Reg.-Bez. Gießen                                | 345 515                                      | 185 397   | 160 118   | 46,3 | 322 681   | 22 731    | 6,6  | 13                          | 30                                | 41                                | 16                          |
| 28          | Kassel, documenta-St.                           | 104 051                                      | 54 665    | 49 386    | 47,5 | 97 158    | 6 842     | 6,6  | 11                          | 32                                | 40                                | 16                          |
| 29          | Fulda   | 86 405                                       | 48 876    | 37 529    | 43,4 | 82 743    | 3 647     | 4,2  | 14                          | 30                                | 40                                | 15                          |
| 30          | darunter Fulda                                  | 48 195                                       | 25 760    | 22 435    | 46,6 | 45 888    | 2 298     | 4,8  | 15                          | 31                                | 39                                | 15                          |
| 31          | Hersfeld-Rotenburg                              | 46 116                                       | 26 025    | 20 091    | 43,6 | 44 251    | 1 856     | 4,0  | 12                          | 30                                | 42                                | 16                          |
| 32          | Kassel  | 69 806                                       | 42 701    | 27 105    | 38,8 | 65 931    | 3 855     | 5,5  | 11                          | 28                                | 44                                | 17                          |
| 33          | Schwalm-Eder-Kreis                              | 50 553                                       | 25 810    | 24 743    | 48,9 | 48 923    | 1 625     | 3,2  | 12                          | 29                                | 42                                | 17                          |
| 34          | Waldeck-Frankenberg                             | 58 926                                       | 32 195    | 26 731    | 45,4 | 56 397    | 2 518     | 4,3  | 13                          | 28                                | 42                                | 17                          |
| 35          | Werra-Meißner-Kreis                             | 27 896                                       | 14 031    | 13 865    | 49,7 | 27 181    | 712       | 2,6  | 11                          | 27                                | 44                                | 18                          |
| 36          | Reg.-Bez. Kassel                                | 443 753                                      | 244 303   | 199 450   | 44,9 | 422 584   | 21 055    | 4,7  | 12                          | 30                                | 42                                | 16                          |
| 37          | Land H e s s e n                                | 2 355 810                                    | 1 286 462 | 1 069 348 | 45,4 | 2 087 643 | 266 611   | 11,3 | 11                          | 33                                | 41                                | 16                          |
|             | davon   |  |           |           |      |           |           |      |                             |                                   |                                   |                             |
| 38          | kreisfreie Städte                               | 895 102                                      | 482 470   | 412 632   | 46,1 | 765 546   | 128 759   | 14,4 | 9                           | 36                                | 41                                | 14                          |
| 39          | Landkreise                                      | 1 460 708                                    | 803 992   | 656 716   | 45,0 | 1 322 097 | 137 852   | 9,4  | 11                          | 31                                | 42                                | 16                          |
| 40          | RVB FrankfurtRheinMain                          | 1 060 416                                    | 590 495   | 469 921   | 44,3 | 893 860   | 165 579   | 15,6 | 9                           | 35                                | 42                                | 14                          |

1) Alle Arbeitnehmer einschl. der zu ihrer Berufsausbildung Beschäftigten, die krankenversicherungs-, rentenversicherungs- und/oder beitragspflichtig zur Arbeitslosenversicherung nach dem Arbeitsförderungs-gesetz sind oder für die von den Arbeitgebern Beitragsanteile zur Rentenversicherung zu entrichten sind. Aufgrund einer rückwirkenden Revision der Beschäftigungsstatistik im August 2014 können diese Daten von zuvor veröffentlichten Daten abweichen. Siehe methodische Hinweise. — 2) Vorläufige Werte; Erstellungsdatum: 9. Oktober 2014. — 3) Einschl. Fälle ohne Angabe zur wirtschaftlichen Gliederung und/oder einschl. Fälle ohne Angabe zur Staatsangehörigkeit. — 4) Klassifikation der Wirtschaftszweige, Ausgabe 2008 (WZ 2008). Eine Vergleichbarkeit mit früheren Erhebungen ist nicht gewährleistet. Quelle: Statistik der Bundesagentur für Arbeit. Weiteres Material vgl. den Statistischen Bericht A VI 5 „Sozialversicherungspflichtig beschäftigte Arbeitnehmer in Hessen“ (vierteljährlich).

Erwerbstätigkeit

| Arbeitnehmer <sup>1)</sup> am Arbeitsort am 30. September 2013 <sup>2)</sup> |   |                        |  |   |  |  |   |  |   | Lfd.<br>Nr. |
|--|---|------------------------|--|---|--|--|---|--|---|-------------|
| Von den Arbeitnehmern gehörten zu den Wirtschaftsabschnitten <sup>4)</sup>   |   |                        |  |   |  |  |   |  |   |             |
| Land- und<br>Forst-<br>wirtschaft;<br>Fischerei<br>(A)                       | Produ-<br>zierendes<br>Gewerbe<br>ohne<br>Baugewerbe<br>(B-E) | Bau-<br>gewerbe<br>(F) | Handel,<br>Verkehr,<br>Gast-<br>gewerbe<br>(G-I) | Information<br>und<br>Kommuni-<br>kation<br>(J) | Finanz-<br>und Ver-<br>sicherungs-<br>dienstleister<br>(K) | Grundstücks-<br>und<br>Wohnungs-<br>wesen<br>(L) | Freiberufl.,<br>wissenschaftl.,<br>techn.<br>Dienstleister,<br>sonst.<br>Wirtschaftl.<br>Dienstleister<br>(M-N) | Öffentliche<br>Verwaltung,<br>Verteidigung,<br>Sozialvers.<br>Erzieh. u. Unter-<br>richt; Gesundh.-<br>und<br>Sozialwesen<br>(O-Q) | Kunst,<br>Unterhaltung<br>und sonstiger<br>Dienstleister<br>(R-U) |             |
| 153  | 154   | 155                    | 156  | 157   | 158  | 159  | 160   | 161  | 162   |             |
| 110  | 17 918  | 3 115                  | 14 522   | 8 917   | 2 378  | 958  | 18 211  | 24 247   | 4 321   | 1           |
| 201  | 43 297  | 14 243                 | 139 277  | 32 318  | 74 473   | 10 856   | 109 836   | 77 366   | 22 188  | 2           |
| 41   | 6 500   | 2 293                  | 9 325  | 1 237   | 3 016  | 311  | 9 761   | 11 153   | 1 082   | 3           |
| 197  | 14 672  | 4 916                  | 25 944   | 5 567   | 13 006   | 2 273  | 18 212  | 35 080   | 7 700   | 4           |
| 556  | 17 346  | 5 108                  | 17 540   | 1 193   | 1 720  | 432  | 6 708   | 14 209   | 2 885   | 5           |
| 728  | 16 178  | 4 796                  | 18 921   | 1 417   | 1 588  | 495  | 8 113   | 13 803   | 2 127   | 6           |
| 351  | 26 009  | 3 800                  | 23 913   | 3 354   | 2 288  | 394  | 10 990  | 14 656   | 2 578   | 7           |
| 11   | 16 195  | 904                    | 3 860  | 813   | 936  | 151  | 3 933   | 4 848  | 917   | 8           |
| 230  | 14 330  | 3 307                  | 18 701   | 4 046   | 6 281  | 521  | 17 232  | 17 094   | 3 665   | 9           |
| 62   | 5 088   | 996                    | 6 728  | 2 106   | 3 061  | 215  | 5 428   | 6 896  | 1 890   | 10          |
| 541  | 31 939  | 8 361                  | 27 901   | 1 339   | 2 988  | 544  | 18 290  | 25 944   | 3 411   | 11          |
| 25   | 13 432  | 1 684                  | 9 052  | 346   | 1 035  | 282  | 10 028  | 8 459  | 1 079   | 12          |
| 185  | 10 273  | 3 143                  | 24 005   | 8 215   | 5 575  | 921  | 17 898  | 16 854   | 2 719   | 13          |
| 164  | 9 187   | 1 614                  | 4 371  | 147   | 747  | 66   | 2 059   | 6 396  | 769   | 14          |
| 247  | 20 680  | 6 031                  | 36 892   | 4 312   | 3 367  | 1 152  | 19 564  | 15 080   | 2 839   | 15          |
| 414  | 8 534   | 2 507                  | 9 539  | 861   | 755  | 237  | 5 145   | 11 022   | 1 416   | 16          |
| 584  | 16 498  | 4 951                  | 19 116   | 1 615   | 2 156  | 392  | 10 854  | 20 074   | 2 471   | 17          |
| 4 549  | 253 361   | 68 185                 | 389 967  | 74 538  | 120 338  | 19 552   | 272 873   | 302 978  | 60 171  | 18          |
| 297  | 18 893  | 4 169                  | 20 286   | 1 750   | 3 099  | 618  | 8 318   | 28 937   | 3 077   | 19          |
| 55   | 4 003   | 1 027                  | 8 882  | 1 176   | 2 225  | 488  | 4 881   | 20 104   | 2 008   | 20          |
| 231  | 34 051  | 4 388                  | 16 443   | 1 295   | 2 145  | 319  | 7 931   | 18 586   | 3 943   | 21          |
| 13   | 7 059   | 843                    | 5 801  | 787   | 1 086  | 189  | 2 888   | 7 070  | 2 412   | 22          |
| 187  | 9 868   | 4 565                  | 12 120   | 619   | 1 448  | 171  | 5 198   | 12 177   | 2 112   | 23          |
| 285  | 29 588  | 3 835                  | 12 420   | 1 013   | 1 654  | 331  | 9 215   | 26 343   | 2 991   | 24          |
| 14   | 6 776   | 978                    | 5 722  | 847   | 936  | 255  | 4 614   | 19 254   | 1 573   | 25          |
| 411  | 9 092   | 2 136                  | 5 649  | 204   | 869  | 43   | 1 791   | 9 557  | 844   | 26          |
| 1 411  | 101 492   | 19 093                 | 66 918   | 4 881   | 9 215  | 1 482  | 32 453  | 95 600   | 12 967  | 27          |
| 58   | 20 189  | 3 824                  | 21 827   | 2 950   | 3 755  | 1 315  | 15 318  | 29 833   | 4 982   | 28          |
| 352  | 21 663  | 6 797                  | 20 678   | 1 383   | 2 085  | 359  | 11 835  | 18 545   | 2 706   | 29          |
| 110  | 10 899  | 2 124                  | 10 499   | 1 016   | 1 181  | 269  | 8 111   | 12 311   | 1 674   | 30          |
| 283  | 11 005  | 3 558                  | 15 465   | 418   | 1 043  | 179  | 3 107   | 10 167   | 889   | 31          |
| 482  | 28 057  | 2 979                  | 15 042   | 655   | 972  | 118  | 4 528   | 15 472   | 1 500   | 32          |
| 436  | 14 507  | 2 757                  | 12 654   | 243   | 1 287  | 173  | 4 079   | 13 138   | 1 279   | 33          |
| 473  | 19 294  | 3 873                  | 11 122   | 327   | 1 184  | 172  | 3 520   | 17 658   | 1 302   | 34          |
| 483  | 6 546   | 2 409                  | 5 491  | 210   | 758  | 42   | 1 742   | 9 440  | 773   | 35          |
| 2 567  | 121 261   | 26 197                 | 102 279  | 6 186   | 11 084   | 2 358  | 44 129  | 114 253  | 13 431  | 36          |
| 8 527  | 476 114   | 113 475                | 559 164  | 85 605  | 140 637  | 23 392   | 349 455   | 512 831  | 86 569  | 37          |
| 607  | 102 576   | 28 391                 | 210 895  | 50 989  | 96 628   | 15 713   | 171 338   | 177 679  | 40 273  | 38          |
| 7 920  | 373 538   | 85 084                 | 348 269  | 34 616  | 44 009   | 7 679  | 178 117   | 335 152  | 46 296  | 39          |
| 1 627  | 148 686   | 38 778                 | 279 268  | 55 650  | 97 950   | 14 899   | 207 398   | 177 293  | 38 845  | 40          |

# Erwerbstätigkeit

| Lfd.<br>Nr. | Kreisfreie Stadt (St.)<br>Landkreis<br>Gemeinde | Sozialversicherungspflichtig beschäftigte    |           |           |      |           |           |      |                             |                                   |                                   |                             |
|-------------|---|--|-----------|-----------|------|-----------|-----------|------|-----------------------------|-----------------------------------|-----------------------------------|-----------------------------|
|             |   | Arbeit-<br>nehmer<br>insgesamt <sup>3)</sup> | und zwar  |           |      |           |           |      | Von 100 Arbeitnehmern waren |                                   |                                   |                             |
|             |   |  | Männer    | Frauen    |      | Deutsche  | Ausländer |      | unter<br>25<br>Jahre        | 25<br>bis<br>unter<br>40<br>Jahre | 40<br>bis<br>unter<br>55<br>Jahre | 55<br>oder<br>mehr<br>Jahre |
|             |   |  |           | Anzahl    | %    |           | Anzahl    | %    |                             |                                   |                                   |                             |
|             |   | 163  | 164       | 165       | 166  | 167       | 168       | 169  | 170                         | 171                               | 172                               | 173                         |
| 1           | Darmstadt, Wissenschaftsst.                     | 95 142                                       | 50 974    | 44 168    | 46,4 | 84 749    | 10 331    | 10,9 | 11                          | 34                                | 39                                | 15                          |
| 2           | Frankfurt am Main, St.                          | 524 204                                      | 287 206   | 236 998   | 45,2 | 436 434   | 87 252    | 16,6 | 8                           | 38                                | 41                                | 13                          |
| 3           | Offenbach am Main, St.                          | 44 473                                       | 24 422    | 20 051    | 45,1 | 35 715    | 8 712     | 19,6 | 10                          | 33                                | 40                                | 18                          |
| 4           | Wiesbaden, Landeshauptst.                       | 126 481                                      | 63 862    | 62 619    | 49,5 | 111 174   | 15 183    | 12,0 | 10                          | 33                                | 41                                | 17                          |
| 5           | Bergstraße                                      | 66 491                                       | 35 460    | 31 031    | 46,7 | 58 701    | 7 741     | 11,6 | 11                          | 30                                | 42                                | 17                          |
| 6           | Darmstadt-Dieburg                               | 67 830                                       | 36 195    | 31 635    | 46,6 | 58 711    | 9 078     | 13,4 | 11                          | 31                                | 42                                | 16                          |
| 7           | Groß-Gerau                                      | 87 386                                       | 55 340    | 32 046    | 36,7 | 73 125    | 14 161    | 16,2 | 9                           | 30                                | 44                                | 17                          |
| 8           | darunter Rüsselsheim                            | 32 396                                       | 22 654    | 9 742     | 30,1 | 27 907    | 4 466     | 13,8 | 8                           | 26                                | 47                                | 19                          |
| 9           | Hochtaunuskreis                                 | 85 095                                       | 44 868    | 40 227    | 47,3 | 74 242    | 10 800    | 12,7 | 9                           | 35                                | 41                                | 15                          |
| 10          | dar. Bad Homburg v.d.H.                         | 32 913                                       | 17 068    | 15 845    | 48,1 | 29 363    | 3 536     | 10,7 | 8                           | 32                                | 44                                | 15                          |
| 11          | Main-Kinzig-Kreis                               | 120 075                                      | 65 825    | 54 250    | 45,2 | 106 905   | 13 117    | 10,9 | 12                          | 30                                | 42                                | 17                          |
| 12          | dar. Hanau, Br. Grimm Stadt                     | 45 174                                       | 25 412    | 19 762    | 43,7 | 39 307    | 5 849     | 12,9 | 12                          | 30                                | 41                                | 17                          |
| 13          | Main-Taunus-Kreis                               | 89 432                                       | 49 152    | 40 280    | 45,0 | 76 753    | 12 600    | 14,1 | 8                           | 35                                | 42                                | 15                          |
| 14          | Odenwaldkreis                                   | 25 376                                       | 13 970    | 11 406    | 44,9 | 22 087    | 3 284     | 12,9 | 13                          | 28                                | 41                                | 18                          |
| 15          | Offenbach                                       | 110 077                                      | 62 406    | 47 671    | 43,3 | 92 889    | 17 069    | 15,5 | 9                           | 33                                | 43                                | 16                          |
| 16          | Rheingau-Taunus-Kreis                           | 39 724                                       | 19 519    | 20 205    | 50,9 | 35 657    | 4 042     | 10,2 | 10                          | 31                                | 42                                | 17                          |
| 17          | Wetteraukreis                                   | 78 188                                       | 41 103    | 37 085    | 47,4 | 70 599    | 7 543     | 9,6  | 11                          | 30                                | 42                                | 17                          |
| 18          | <b>Reg.-Bez. Darmstadt</b>                      | 1 559 974                                    | 850 302   | 709 672   | 45,5 | 1 337 741 | 220 913   | 14,2 | 9                           | 34                                | 41                                | 15                          |
| 19          | Gießen  | 89 213                                       | 45 998    | 43 215    | 48,4 | 83 776    | 5 411     | 6,1  | 11                          | 32                                | 40                                | 17                          |
| 20          | dar. Gießen, Univ.-Stadt                        | 44 994                                       | 19 923    | 25 071    | 55,7 | 42 110    | 2 874     | 6,4  | 11                          | 33                                | 38                                | 18                          |
| 21          | Lahn-Dill-Kreis                                 | 88 547                                       | 50 777    | 37 770    | 42,7 | 82 793    | 5 719     | 6,5  | 14                          | 29                                | 41                                | 16                          |
| 22          | darunter Wetzlar                                | 27 923                                       | 14 587    | 13 336    | 47,8 | 25 887    | 2 018     | 7,2  | 16                          | 29                                | 39                                | 16                          |
| 23          | Limburg-Weilburg                                | 47 679                                       | 24 394    | 23 285    | 48,8 | 44 355    | 3 308     | 6,9  | 12                          | 29                                | 42                                | 17                          |
| 24          | Marburg-Biedenkopf                              | 85 697                                       | 45 081    | 40 616    | 47,4 | 79 746    | 5 925     | 6,9  | 12                          | 32                                | 40                                | 16                          |
| 25          | dar. Marburg, Univ.-Stadt                       | 41 064                                       | 17 927    | 23 137    | 56,3 | 38 868    | 2 186     | 5,3  | 12                          | 34                                | 38                                | 16                          |
| 26          | Vogelsbergkreis                                 | 30 352                                       | 16 098    | 14 254    | 47,0 | 29 214    | 1 136     | 3,7  | 12                          | 27                                | 42                                | 19                          |
| 27          | <b>Reg.-Bez. Gießen</b>                         | 341 488                                      | 182 348   | 159 140   | 46,6 | 319 884   | 21 499    | 6,3  | 12                          | 30                                | 41                                | 17                          |
| 28          | Kassel, documenta-St.                           | 103 479                                      | 54 011    | 49 468    | 47,8 | 96 684    | 6 749     | 6,5  | 11                          | 32                                | 40                                | 17                          |
| 29          | Fulda   | 85 288                                       | 47 936    | 37 352    | 43,8 | 81 724    | 3 548     | 4,2  | 14                          | 30                                | 40                                | 16                          |
| 30          | darunter Fulda                                  | 47 709                                       | 25 365    | 22 344    | 46,8 | 45 443    | 2 257     | 4,7  | 14                          | 31                                | 39                                | 16                          |
| 31          | Hersfeld-Rotenburg                              | 46 232                                       | 25 963    | 20 269    | 43,8 | 44 333    | 1 889     | 4,1  | 11                          | 30                                | 42                                | 16                          |
| 32          | Kassel  | 69 317                                       | 42 330    | 26 987    | 38,9 | 65 459    | 3 841     | 5,5  | 10                          | 28                                | 44                                | 17                          |
| 33          | Schwalm-Eder-Kreis                              | 49 666                                       | 25 047    | 24 619    | 49,6 | 48 069    | 1 592     | 3,2  | 12                          | 29                                | 42                                | 18                          |
| 34          | Waldeck-Frankenberg                             | 58 118                                       | 31 525    | 26 593    | 45,8 | 55 663    | 2 443     | 4,2  | 12                          | 28                                | 42                                | 18                          |
| 35          | Werra-Meißner-Kreis                             | 27 413                                       | 13 594    | 13 819    | 50,4 | 26 725    | 685       | 2,5  | 11                          | 27                                | 44                                | 18                          |
| 36          | <b>Reg.-Bez. Kassel</b>                         | 439 513                                      | 240 406   | 199 107   | 45,3 | 418 657   | 20 747    | 4,7  | 12                          | 30                                | 42                                | 17                          |
| 37          | <b>Land H e s s e n</b>                         | 2 340 975                                    | 1 273 056 | 1 067 919 | 45,6 | 2 076 282 | 263 159   | 11,2 | 10                          | 33                                | 41                                | 16                          |
|             | davon   |  |           |           |      |           |           |      |                             |                                   |                                   |                             |
| 38          | kreisfreie Städte                               | 893 779                                      | 480 475   | 413 304   | 46,2 | 764 756   | 128 227   | 14,3 | 9                           | 36                                | 41                                | 15                          |
| 39          | Landkreise                                      | 1 447 196                                    | 792 581   | 654 615   | 45,2 | 1 311 526 | 134 932   | 9,3  | 11                          | 31                                | 42                                | 17                          |
| 40          | <b>RVB FrankfurtRheinMain</b>                   | 1 057 809                                    | 587 246   | 470 563   | 44,5 | 891 977   | 164 865   | 15,6 | 9                           | 35                                | 42                                | 15                          |

1) Alle Arbeitnehmer einschl. der zu ihrer Berufsausbildung Beschäftigten, die krankenversicherungs-, rentenversicherungs- und/oder beitragspflichtig zur Arbeitslosenversicherung nach dem Arbeitsförderungs-gesetz sind oder für die von den Arbeitgebern Beitragsanteile zur Rentenversicherung zu entrichten sind. Aufgrund einer rückwirkenden Revision der Beschäftigungstatistik im August 2014 können diese Daten von zuvor veröffentlichten Daten abweichen. Siehe methodische Hinweise. — 2) Vorläufige Werte; Erstellungsdatum: 9. Oktober 2014. — 3) Einschl. Fälle ohne Angabe zur wirtschaftlichen Gliederung und/oder einschl. Fälle ohne Angabe zur Staatsangehörigkeit. — 4) Klassifikation der Wirtschaftszweige, Ausgabe 2008 (WZ 2008). Eine Vergleichbarkeit mit früheren Erhebungen ist nicht gewährleistet. Quelle: Statistik der Bundesagentur für Arbeit. Weiteres Material vgl. den Statistischen Bericht A VI 5 „Sozialversicherungspflichtig beschäftigte Arbeitnehmer in Hessen“ (vierteljährlich).



Erwerbstätigkeit

| Arbeitnehmer <sup>1)</sup> am Arbeitsort am 31. Dezember 2013 <sup>2)</sup> |   |                        |  |   |  |  |   |  |  | Lfd.<br>Nr. |
|---|---|------------------------|--|---|--|--|---|--|--|-------------|
| Von den Arbeitnehmern gehörten zu den Wirtschaftsabschnitten <sup>4)</sup>  |   |                        |  |   |  |  |   |  |  |             |
| Land- und<br>Forst-<br>wirtschaft;<br>Fischerei<br>(A)                      | Produ-<br>zierendes<br>Gewerbe<br>ohne<br>Baugewerbe<br>(B-E) | Bau-<br>gewerbe<br>(F) | Handel,<br>Verkehr,<br>Gast-<br>gewerbe<br>(G-I) | Information<br>und<br>Kommuni-<br>kation<br>(J) | Finanz-<br>und Ver-<br>sicherungs-<br>dienstleister<br>(K) | Grundstücks-<br>und<br>Wohnungs-<br>wesen<br>(L) | Freiberufl.,<br>wissenschaftl.,<br>techn.<br>Dienstleister,<br>sonst.<br>Wirtschaftl.<br>Dienstleister<br>(M-N) | Öffentliche<br>Verwaltung,<br>Verteidigung,<br>Sozialvers.<br>Erzieh. u. Unter-<br>richt; Gesundh.-<br>und<br>Sozialwesen<br>(O-Q) | Kunst,<br>Unterhaltung<br>und sonstige<br>Dienstleister<br>(R-U) |             |
| 174   | 175   | 176                    | 177  | 178   | 179  | 180  | 181   | 182  | 183  |             |
| 81  | 18 292  | 3 093                  | 14 542   | 8 946   | 2 340  | 943  | 17 928  | 24 639   | 4 337  | 1           |
| 174   | 43 684  | 12 840                 | 139 373  | 32 336  | 74 600   | 10 946   | 109 496   | 78 412   | 22 338   | 2           |
| 32  | 6 460   | 2 267                  | 9 286  | 1 275   | 3 021  | 314  | 9 470   | 11 296   | 1 052  | 3           |
| 118   | 14 529  | 4 572                  | 25 762   | 5 599   | 12 855   | 2 239  | 17 952  | 35 169   | 7 684  | 4           |
| 416   | 16 747  | 4 882                  | 17 511   | 1 229   | 1 711  | 446  | 6 351   | 14 241   | 2 957  | 5           |
| 567   | 16 105  | 4 635                  | 18 804   | 1 392   | 1 607  | 474  | 8 088   | 14 023   | 2 134  | 6           |
| 253   | 26 034  | 3 558                  | 23 247   | 3 229   | 2 266  | 410  | 11 199  | 14 758   | 2 431  | 7           |
| 7   | 16 236  | 883                    | 3 736  | 534   | 922  | 159  | 4 114   | 4 915  | 890  | 8           |
| 215   | 14 259  | 3 110                  | 18 744   | 4 073   | 6 063  | 518  | 17 050  | 17 413   | 3 650  | 9           |
| 59  | 5 070   | 963                    | 6 752  | 2 674   | 3 052  | 214  | 5 315   | 6 922  | 1 892  | 10          |
| 483   | 31 850  | 7 993                  | 27 464   | 1 343   | 2 964  | 543  | 18 087  | 25 989   | 3 359  | 11          |
| 20  | 13 417  | 1 589                  | 8 974  | 344   | 1 025  | 287  | 9 929   | 8 530  | 1 059  | 12          |
| 155   | 10 218  | 3 203                  | 24 093   | 7 770   | 5 603  | 987  | 17 832  | 16 852   | 2 718  | 13          |
| 160   | 9 129   | 1 526                  | 4 401  | 117   | 737  | 67   | 2 015   | 6 457  | 767  | 14          |
| 232   | 20 727  | 5 797                  | 37 054   | 4 337   | 3 349  | 1 179  | 19 505  | 15 057   | 2 834  | 15          |
| 373   | 8 393   | 2 434                  | 9 089  | 839   | 746  | 233  | 5 160   | 11 070   | 1 385  | 16          |
| 523   | 16 378  | 4 709                  | 19 060   | 1 628   | 2 157  | 381  | 10 714  | 20 190   | 2 447  | 17          |
| 3 782   | 252 805   | 64 619                 | 388 430  | 74 113  | 120 019  | 19 680   | 270 847   | 305 566  | 60 093   | 18          |
| 260   | 18 777  | 4 028                  | 20 326   | 1 795   | 3 068  | 629  | 8 083   | 29 227   | 3 020  | 19          |
| 44  | 3 979   | 1 004                  | 9 003  | 1 215   | 2 205  | 497  | 4 725   | 20 368   | 1 954  | 20          |
| 217   | 33 880  | 4 204                  | 16 252   | 1 302   | 2 134  | 313  | 7 689   | 18 677   | 3 879  | 21          |
| 13  | 7 063   | 809                    | 5 703  | 791   | 1 092  | 182  | 2 773   | 7 099  | 2 398  | 22          |
| 170   | 9 848   | 4 269                  | 11 918   | 600   | 1 439  | 171  | 5 000   | 12 211   | 2 051  | 23          |
| 274   | 28 151  | 3 664                  | 12 346   | 999   | 1 638  | 325  | 8 781   | 26 545   | 2 973  | 24          |
| 13  | 6 755   | 975                    | 5 700  | 831   | 922  | 250  | 4 612   | 19 445   | 1 561  | 25          |
| 381   | 9 028   | 2 090                  | 5 585  | 203   | 863  | 43   | 1 732   | 9 587  | 840  | 26          |
| 1 302   | 99 684  | 18 255                 | 66 427   | 4 899   | 9 142  | 1 481  | 31 285  | 96 247   | 12 763   | 27          |
| 46  | 19 996  | 3 725                  | 21 758   | 2 975   | 3 746  | 1 316  | 14 909  | 30 139   | 4 869  | 28          |
| 324   | 21 456  | 6 490                  | 20 443   | 1 424   | 2 054  | 358  | 11 523  | 18 589   | 2 624  | 29          |
| 94  | 10 808  | 2 025                  | 10 358   | 1 046   | 1 161  | 268  | 7 980   | 12 346   | 1 621  | 30          |
| 275   | 10 906  | 3 401                  | 15 810   | 423   | 1 036  | 169  | 3 095   | 10 211   | 904  | 31          |
| 441   | 27 723  | 2 823                  | 15 179   | 669   | 956  | 118  | 4 445   | 15 497   | 1 464  | 32          |
| 400   | 14 297  | 2 536                  | 12 257   | 245   | 1 278  | 179  | 4 038   | 13 189   | 1 247  | 33          |
| 439   | 19 228  | 3 675                  | 11 005   | 328   | 1 152  | 180  | 3 176   | 17 676   | 1 259  | 34          |
| 462   | 6 415   | 2 251                  | 5 395  | 218   | 755  | 46   | 1 641   | 9 466  | 763  | 35          |
| 2 387   | 120 021   | 24 901                 | 101 847  | 6 282   | 10 977   | 2 366  | 42 827  | 114 767  | 13 130   | 36          |
| 7 471   | 472 510   | 107 775                | 556 704  | 85 294  | 140 138  | 23 527   | 344 959   | 516 580  | 85 986   | 37          |
| 451   | 102 961   | 26 497                 | 210 721  | 51 131  | 96 562   | 15 758   | 169 755   | 179 655  | 40 280   | 38          |
| 7 020   | 369 549   | 81 278                 | 345 983  | 34 163  | 43 576   | 7 769  | 175 204   | 336 925  | 45 706   | 39          |
| 1 410   | 148 870   | 36 466                 | 278 714  | 55 187  | 97 837   | 15 090   | 206 441   | 179 018  | 38 762   | 40          |

# Erwerbstätigkeit

| Lfd.<br>Nr. | Kreisfreie Stadt (St.)<br>Landkreis<br>Gemeinde | Arbeitslose <sup>1)</sup> |      |   |                 |       |   |                 |       |   |
|-------------|---|---------------------------|------|---|-----------------|-------|---|-----------------|-------|---|
|             |   | Mitte Dezember 2013       |      |   | Mitte März 2014 |       |   | Mitte Juni 2014 |       |   |
|             |   | Anzahl                    | %    | Arbeits-<br>losen-<br>quote <sup>2)</sup> | Anzahl          | %     | Arbeits-<br>losen-<br>quote <sup>2)</sup> | Anzahl          | %     | Arbeits-<br>losen-<br>quote <sup>2)</sup> |
|             |   | 184                       | 185  | 186                                       | 187             | 188   | 189                                       | 190             | 191   | 192                                       |
| 1           | Darmstadt, Wissenschaftsst.                     | 4 965                     | 2,8  | 7,2                                       | 5 298           | 2,8   | 7,7                                       | 5 224           | 2,9   | 7,3                                       |
| 2           | Frankfurt am Main, St.                          | 25 190                    | 14,2 | 7,9                                       | 26 972          | 14,2  | 8,5                                       | 26 795          | 14,7  | 8,2                                       |
| 3           | Offenbach am Main, St.                          | 6 746                     | 3,8  | 12,1                                      | 7 241           | 3,8   | 12,9                                      | 7 208           | 4,0   | 12,7                                      |
| 4           | Wiesbaden, Landeshauptst.                       | 10 505                    | 5,9  | 8,1                                       | 10 922          | 5,8   | 8,4                                       | 10 637          | 5,8   | 8,2                                       |
| 5           | Bergstraße                                      | 6 029                     | 3,4  | 4,9                                       | 6 234           | 3,3   | 5,1                                       | 5 870           | 3,2   | 4,7                                       |
| 6           | Darmstadt-Dieburg                               | 7 316                     | 4,1  | 5,3                                       | 7 650           | 4,0   | 5,5                                       | 7 432           | 4,1   | 5,3                                       |
| 7           | Groß-Gerau                                      | 7 994                     | 4,5  | 6,5                                       | 8 561           | 4,5   | 6,9                                       | 8 652           | 4,7   | 7,0                                       |
| 8           | <i>darunter Rüsselsheim</i>                     | .                         | .    | .   | .               | .     | .   | .               | .     | .   |
| 9           | Hochtaunuskreis                                 | 4 482                     | 2,5  | 4,5                                       | 4 665           | 2,5   | 4,7                                       | 4 500           | 2,5   | 4,5                                       |
| 10          | <i>dar. Bad Homburg v.d.H.</i>                  | .                         | .    | .   | .               | .     | .   | .               | .     | .   |
| 11          | Main-Kinzig-Kreis                               | 10 742                    | 6,0  | 5,6                                       | 11 478          | 6,0   | 6,0                                       | 10 931          | 6,0   | 5,7                                       |
| 12          | <i>dar. Hanau, Br. Grimm Stadt</i>              | .                         | .    | .   | .               | .     | .   | .               | .     | .   |
| 13          | Main-Taunus-Kreis                               | 5 000                     | 2,8  | 4,6                                       | 5 318           | 2,8   | 4,9                                       | 5 105           | 2,8   | 4,7                                       |
| 14          | Odenwaldkreis                                   | 2 830                     | 1,6  | 6,2                                       | 2 937           | 1,5   | 6,5                                       | 2 841           | 1,6   | 6,3                                       |
| 15          | Offenbach                                       | 9 490                     | 5,3  | 5,9                                       | 9 924           | 5,2   | 6,2                                       | 9 689           | 5,3   | 6,0                                       |
| 16          | Rheingau-Taunus-Kreis                           | 4 132                     | 2,3  | 4,9                                       | 4 389           | 2,3   | 5,2                                       | 4 041           | 2,2   | 4,8                                       |
| 17          | Wetteraukreis                                   | 7 887                     | 4,4  | 5,7                                       | 8 368           | 4,4   | 6,1                                       | 8 068           | 4,4   | 5,8                                       |
| 18          | <b>Reg.-Bez. Darmstadt</b>                      | 113 308                   | 63,7 | 6,4                                       | 119 957         | 63,2  | 6,7                                       | 116 993         | 64,2  | 6,5                                       |
| 19          | Gießen  | 9 049                     | 5,1  | 7,5                                       | 9 477           | 5,0   | 7,9                                       | 9 049           | 5,0   | 7,4                                       |
| 20          | <i>dar. Gießen, Univ.-Stadt</i>                 | .                         | .    | .   | .               | .     | .   | .               | .     | .   |
| 21          | Lahn-Dill-Kreis                                 | 7 923                     | 4,5  | 6,5                                       | 8 402           | 4,4   | 6,9                                       | 7 994           | 4,4   | 6,6                                       |
| 22          | <i>darunter Wetzlar</i>                         | .                         | .    | .   | .               | .     | .   | .               | .     | .   |
| 23          | Limburg-Weilburg                                | 4 924                     | 2,8  | 6,2                                       | 5 483           | 2,9   | 6,9                                       | 5 011           | 2,8   | 6,3                                       |
| 24          | Marburg-Biedenkopf                              | 5 266                     | 3,0  | 4,6                                       | 5 783           | 3,0   | 5,0                                       | 5 440           | 3,0   | 4,7                                       |
| 25          | <i>dar. Marburg, Univ.-Stadt</i>                | .                         | .    | .   | .               | .     | .   | .               | .     | .   |
| 26          | Vogelsbergkreis                                 | 2 434                     | 1,4  | 4,8                                       | 2 674           | 1,4   | 5,3                                       | 2 398           | 1,3   | 4,8                                       |
| 27          | <b>Reg.-Bez. Gießen</b>                         | 29 596                    | 16,6 | 6,1                                       | 31 819          | 16,8  | 6,5                                       | 29 892          | 16,4  | 6,1                                       |
| 28          | Kassel, documenta-St.                           | 9 689                     | 5,4  | 10,9                                      | 10 213          | 5,4   | 11,5                                      | 9 726           | 5,3   | 10,7                                      |
| 29          | Fulda   | 3 945                     | 2,2  | 3,8                                       | 4 448           | 2,3   | 4,3                                       | 3 830           | 2,1   | 3,7                                       |
| 30          | <i>darunter Fulda</i>                           | .                         | .    | .   | .               | .     | .   | .               | .     | .   |
| 31          | Hersfeld-Rotenburg                              | 2 792                     | 1,6  | 5,0                                       | 3 275           | 1,7   | 5,9                                       | 3 069           | 1,7   | 5,5                                       |
| 32          | Kassel  | 6 320                     | 3,6  | 5,8                                       | 6 723           | 3,5   | 6,1                                       | 6 260           | 3,4   | 5,7                                       |
| 33          | Schwalm-Eder-Kreis                              | 4 770                     | 2,7  | 5,7                                       | 5 308           | 2,8   | 6,3                                       | 4 990           | 2,7   | 5,9                                       |
| 34          | Waldeck-Frankenberg                             | 4 152                     | 2,3  | 5,5                                       | 4 492           | 2,4   | 6,0                                       | 4 111           | 2,3   | 5,4                                       |
| 35          | Werra-Meißner-Kreis                             | 3 232                     | 1,8  | 7,2                                       | 3 486           | 1,8   | 7,8                                       | 3 283           | 1,8   | 7,3                                       |
| 36          | <b>Reg.-Bez. Kassel</b>                         | 34 900                    | 19,6 | 6,2                                       | 37 945          | 20,0  | 6,8                                       | 35 269          | 19,4  | 6,2                                       |
| 37          | <b>Land H e s s e n <sup>3)</sup></b>           | 177 804                   | 100  | 6,3                                       | 189 721         | 100,0 | 6,7                                       | 182 154         | 100,0 | 6,4                                       |
|             | davon   |                           |      |   |                 |       |   |                 |       |   |
| 38          | kreisfreie Städte                               | 57 095                    | 32,1 | .   | 60 646          | 32,0  | .   | 59 590          | 32,7  | .   |
| 39          | Landkreise                                      | 120 709                   | 67,9 | .   | 129 075         | 68,0  | .   | 122 564         | 67,3  | .   |
| 40          | <b>RVB FrankfurtRheinMain</b>                   | .                         | .    | .   | .               | .     | .   | .               | .     | .   |

1) Revidierte Ergebnisse. — 2) Arbeitslose in % der abhängigen zivilen Erwerbspersonen. — 3) Programmbedingt sind geringfügige Abweichungen zu anderen Auswertungen möglich.

Quelle: Statistik der Bundesagentur für Arbeit.

# Gewerbeanzeigen

| Lfd. Nr. | Kreisfreie Stadt (St.)<br>Landkreis<br>Gemeinde | Gewerbeanzeigen <sup>1)</sup> im 1. Halbjahr 2014 |   |  |  |                |   |   |  |
|----------|---|---|---|--|--|----------------|---|---|--|
|          |   | Anmeldungen                                       |   |  |  | Abmeldungen    |   |   |  |
|          |   | ins-<br>gesamt                                    | davon                                       |  |  | ins-<br>gesamt | davon   |   |  |
|          |   |   | Neuerrich-<br>tungen<br>ohne<br>Verlagerung | Neuerrich-<br>tungen<br>wegen<br>Verlagerung | Übernahme<br>eines<br>bereits<br>bestehenden<br>Betriebs |                | voll-<br>ständige<br>Aufgabe<br>eines<br>Betriebs | vollständige<br>Aufgabe<br>wegen<br>Verlagerung | Aufgabe<br>eines<br>weiterhin<br>bestehenden<br>Betriebs |
|          |   | 193   | 194   | 195  | 196  | 197            | 198   | 199   | 200  |
| 1        | Darmstadt, Wissenschaftsst.                     | 782   | 649   | 81   | 52   | 774            | 610   | 97  | 67   |
| 2        | Frankfurt am Main, St.                          | 4 428   | 3 846                                       | 383  | 199  | 4 554          | 3 816   | 504   | 234  |
| 3        | Offenbach am Main, St.                          | 1 191   | 958   | 123  | 110  | 2 205          | 1 947   | 171   | 87   |
| 4        | Wiesbaden, Landeshauptst.                       | 1 963   | 1 571                                       | 156  | 236  | 2 213          | 1 819   | 192   | 202  |
| 5        | Bergstraße                                      | 1 369   | 1 063                                       | 208  | 98   | 1 400          | 1 131   | 178   | 91   |
| 6        | Darmstadt-Dieburg                               | 1 569   | 1 242                                       | 231  | 96   | 1 487          | 1 135   | 247   | 105  |
| 7        | Groß-Gerau                                      | 1 552   | 1 261                                       | 186  | 105  | 1 601          | 1 319   | 204   | 78   |
| 8        | <i>darunter Rüsselsheim</i>                     | 414   | 347   | 31   | 36   | 383            | 327   | 32  | 24   |
| 9        | Hochtaunuskreis                                 | 1 437   | 1 133                                       | 234  | 70   | 1 336          | 1 039   | 230   | 67   |
| 10       | <i>dar. Bad Homburg v.d.H.</i>                  | 327   | 246   | 46   | 35   | 318            | 228   | 58  | 32   |
| 11       | Main-Kinzig-Kreis                               | 2 525   | 1 996                                       | 363  | 166  | 2 346          | 1 888   | 306   | 152  |
| 12       | <i>dar. Hanau, Br. Grimm Stadt</i>              | 667   | 577   | 82   | 8  | 667            | 583   | 66  | 18   |
| 13       | Main-Taunus-Kreis                               | 1 558   | 1 183                                       | 310  | 65   | 1 511          | 1 154   | 294   | 63   |
| 14       | Odenwaldkreis                                   | 497   | 411   | 42   | 44   | 500            | 411   | 51  | 38   |
| 15       | Offenbach                                       | 2 563   | 2 016                                       | 392  | 155  | 2 671          | 2 141   | 392   | 138  |
| 16       | Rheingau-Taunus-Kreis                           | 986   | 773   | 168  | 45   | 1 084          | 891   | 158   | 35   |
| 17       | Wetteraukreis                                   | 1 748   | 1 380                                       | 290  | 78   | 1 692          | 1 404   | 215   | 73   |
| 18       | <b>Reg.-Bez. Darmstadt</b>                      | 24 168  | 19 482                                      | 3 167  | 1 519  | 25 374         | 20 705  | 3 239   | 1 430  |
| 19       | Gießen  | 1 287   | 1 039                                       | 165  | 83   | 1 206          | 942   | 181   | 83   |
| 20       | <i>dar. Gießen, Univ.-Stadt</i>                 | 431   | 345   | 51   | 35   | 489            | 370   | 82  | 37   |
| 21       | Lahn-Dill-Kreis                                 | 1 081   | 835   | 148  | 98   | 925            | 718   | 117   | 90   |
| 22       | <i>darunter Wetzlar</i>                         | 266   | 189   | 39   | 38   | 268            | 195   | 36  | 37   |
| 23       | Limburg-Weilburg                                | 937   | 761   | 128  | 48   | 916            | 750   | 127   | 39   |
| 24       | Marburg-Biedenkopf                              | 1 266   | 1 120                                       | 93   | 53   | 947            | 808   | 96  | 43   |
| 25       | <i>dar. Marburg, Univ.-Stadt</i>                | 308   | 278   | 24   | 6  | 302            | 247   | 48  | 7  |
| 26       | Vogelsbergkreis                                 | 361   | 279   | 44   | 38   | 371            | 308   | 37  | 26   |
| 27       | <b>Reg.-Bez. Gießen</b>                         | 4 932   | 4 034                                       | 578  | 320  | 4 365          | 3 526   | 558   | 281  |
| 28       | Kassel, documenta-St.                           | 1 007   | 816   | 79   | 112  | 1 048          | 840   | 98  | 110  |
| 29       | Fulda   | 834   | 642   | 119  | 73   | 823            | 640   | 123   | 60   |
| 30       | <i>darunter Fulda</i>                           | 269   | 210   | 22   | 37   | 316            | 245   | 39  | 32   |
| 31       | Hersfeld-Rotenburg                              | 400   | 332   | 34   | 34   | 402            | 341   | 35  | 26   |
| 32       | Kassel  | 792   | 627   | 103  | 62   | 931            | 753   | 124   | 54   |
| 33       | Schwalm-Eder-Kreis                              | 622   | 518   | 52   | 52   | 531            | 436   | 49  | 46   |
| 34       | Waldeck-Frankenberg                             | 549   | 450   | 46   | 53   | 542            | 449   | 43  | 50   |
| 35       | Werra-Meißner-Kreis                             | 335   | 285   | 34   | 16   | 394            | 344   | 32  | 18   |
| 36       | <b>Reg.-Bez. Kassel</b>                         | 4 539   | 3 670                                       | 467  | 402  | 4 671          | 3 803   | 504   | 364  |
| 37       | <b>Land H e s s e n</b>                         | 33 639  | 27 186                                      | 4 212  | 2 241  | 34 410         | 28 034  | 4 301   | 2 075  |
|          | davon   |   |   |  |  |                |   |   |  |
| 38       | kreisfreie Städte                               | 9 371   | 7 840                                       | 822  | 709  | 10 794         | 9 032   | 1 062   | 700  |
| 39       | Landkreise                                      | 24 268  | 19 346                                      | 3 390  | 1 532  | 23 616         | 19 002  | 3 239   | 1 375  |
| 40       | <b>RVB FrankfurtRheinMain</b>                   | 15 243  | 12 397                                      | 2 041  | 805  | 16 178         | 13 319  | 2 097   | 762  |

1) Ohne Automatenaufsteller und Reisegewerbe.

Weiteres Material vgl. den Statistischen Bericht D I 2 „Gewerbeanzeigen in Hessen“ (vierteljährlich und jährlich).

# Unternehmensregister

| Lfd. Nr. | Kreisfreie Stadt (St.)<br>Landkreis<br>Gemeinde | Betriebe mit sozialversicherungspflichtig Beschäftigten oder steuerbaren Umsätzen <sup>1)</sup> 2011 zum Stand Dezember 2013<br>nach Größenklassen der sozialversicherungspflichtig Beschäftigten |                   |   |                   |           |                   |            |                   |               |                   |
|----------|---|---|-------------------|---|-------------------|-----------|-------------------|------------|-------------------|---------------|-------------------|
|          |   | Insgesamt   |                   | davon Betriebe mit . . . sozialversicherungspflichtig Beschäftigten |                   |           |                   |            |                   |               |                   |
|          |   |   |                   | 0 bis 9   |                   | 10 bis 49 |                   | 50 bis 249 |                   | 250 oder mehr |                   |
|          |   | Betriebe  | Be-<br>schäftigte | Betriebe  | Be-<br>schäftigte | Betriebe  | Be-<br>schäftigte | Betriebe   | Be-<br>schäftigte | Betriebe      | Be-<br>schäftigte |
|          |   | 201   | 202               | 203   | 204               | 205       | 206               | 207        | 208               | 209           | 210               |
| 1        | Darmstadt, Wissenschaftsst.                     | 8 451   | 86 058            | 7 412   | 9 395             | 770       | 15 913            | 231        | 23 979            | 38            | 36 771            |
| 2        | Frankfurt am Main, St.                          | 43 053  | 485 582           | 38 293  | 46 572            | 3 427     | 71 932            | 1 029      | 105 463           | 304           | 261 615           |
| 3        | Offenbach am Main, St.                          | 6 155   | 41 929            | 5 587   | 6 768             | 431       | 8 798             | 112        | 10 924            | 25            | 15 439            |
| 4        | Wiesbaden, Landeshauptst.                       | 16 079  | 108 682           | 14 568  | 17 458            | 1 162     | 22 562            | 281        | 28 673            | 68            | 39 989            |
| 5        | Bergstraße                                      | 14 013  | 61 471            | 12 836  | 15 887            | 980       | 19 050            | 179        | 17 926            | 18            | 8 608             |
| 6        | Darmstadt-Dieburg                               | 13 926  | 61 163            | 12 807  | 14 844            | 927       | 17 967            | 170        | 15 999            | 22            | 12 353            |
| 7        | Groß-Gerau                                      | 10 821  | 85 424            | 9 733   | 12 382            | 846       | 16 530            | 207        | 21 260            | 35            | 35 252            |
| 8        | <i>darunter Rüsselsheim</i>                     | 2 286   | 31 423            | 2 043   | 2 531             | 178       | 3 384             | 56         | 6 301             | 9             | 19 207            |
| 9        | Hochtaunuskreis                                 | 14 702  | 75 022            | 13 593  | 14 026            | 885       | 17 749            | 184        | 19 247            | 40            | 24 000            |
| 10       | <i>dar. Bad Homburg v.d.H.</i>                  | 4 034   | 27 218            | 3 663   | .                 | 284       | 5 775             | 70         | 7 841             | 17            | .                 |
| 11       | Main-Kinzig-Kreis                               | 19 845  | 108 526           | 18 150  | 22 073            | 1 368     | 26 856            | 280        | 27 740            | 47            | 31 857            |
| 12       | <i>dar. Hanau, Br. Grimm Stadt</i>              | 4 633   | 41 799            | 4 128   | 5 330             | 392       | 8 175             | 91         | 9 851             | 22            | 18 443            |
| 13       | Main-Taunus-Kreis                               | 12 804  | 82 569            | 11 609  | 12 965            | 925       | 18 841            | 232        | 23 489            | 38            | 27 274            |
| 14       | Odenwaldkreis                                   | 4 570   | 22 695            | 4 184   | 5 290             | 320       | 5 988             | 58         | 5 762             | 8             | 5 655             |
| 15       | Offenbach                                       | 19 219  | 102 433           | 17 591  | 20 122            | 1 259     | 25 198            | 319        | 31 100            | 50            | 26 013            |
| 16       | Rheingau-Taunus-Kreis                           | 9 185   | 34 891            | 8 569   | 9 741             | 504       | 9 587             | 99         | 10 224            | 13            | 5 339             |
| 17       | Wetteraukreis                                   | 15 101  | 69 189            | 13 852  | 16 256            | 1 033     | 19 861            | 186        | 18 756            | 30            | 14 316            |
| 18       | <b>Reg.-Bez. Darmstadt</b>                      | 207 924   | 1 425 634         | 188 784   | 223 779           | 14 837    | 296 832           | 3 567      | 360 542           | 736           | 544 481           |
| 19       | Gießen  | 11 834  | 80 471            | 10 662  | 13 819            | 907       | 18 051            | 223        | 21 276            | 42            | 27 325            |
| 20       | <i>dar. Gießen, Univ.-Stadt</i>                 | 3 723   | 39 876            | 3 226   | 4 923             | 362       | 7 488             | 113        | 10 405            | 22            | 17 060            |
| 21       | Lahn-Dill-Kreis                                 | 11 645  | 81 322            | 10 340  | 14 092            | 1 039     | 20 686            | 218        | 21 405            | 48            | 25 139            |
| 22       | <i>darunter Wetzlar</i>                         | 2 840   | 25 380            | 2 449   | 3 660             | 313       | 6 296             | 64         | 6 654             | 14            | 8 770             |
| 23       | Limburg-Weilburg                                | 8 348   | 43 283            | 7 528   | 10 151            | 670       | 13 177            | 137        | 13 962            | 13            | 5 993             |
| 24       | Marburg-Biedenkopf                              | 9 386   | 78 643            | 8 355   | 12 160            | 803       | 16 093            | 188        | 17 739            | 40            | 32 651            |
| 25       | <i>dar. Marburg, Univ.-Stadt</i>                | 3 114   | 37 266            | 2 702   | 4 004             | 302       | 6 287             | 87         | 8 261             | 23            | 18 714            |
| 26       | Vogelsbergkreis                                 | 4 656   | 26 070            | 4 149   | 5 565             | 403       | 7 843             | 96         | 9 100             | 8             | 3 562             |
| 27       | <b>Reg.-Bez. Gießen</b>                         | 45 869  | 309 789           | 41 034  | 55 787            | 3 822     | 75 850            | 862        | 83 482            | 151           | 94 670            |
| 28       | Kassel, documenta-St.                           | 9 355   | 92 851            | 8 064   | 12 094            | 969       | 19 746            | 278        | 29 013            | 44            | 31 998            |
| 29       | Fulda   | 9 853   | 76 592            | 8 628   | 12 164            | 940       | 19 214            | 247        | 25 144            | 38            | 20 070            |
| 30       | <i>darunter Fulda</i>                           | 3 496   | 42 198            | 2 931   | 4 839             | 402       | 8 437             | 139        | 14 689            | 24            | 14 233            |
| 31       | Hersfeld-Rotenburg                              | 4 811   | 43 766            | 4 246   | 6 225             | 431       | 8 633             | 114        | 11 101            | 20            | 17 807            |
| 32       | Kassel  | 9 046   | 61 713            | 8 189   | 11 411            | 692       | 13 519            | 148        | 14 263            | 17            | 22 520            |
| 33       | Schwalm-Eder-Kreis                              | 6 959   | 43 877            | 6 236   | 8 789             | 586       | 10 982            | 124        | 12 114            | 13            | 11 992            |
| 34       | Waldeck-Frankenberg                             | 7 042   | 51 972            | 6 238   | 8 966             | 628       | 12 213            | 144        | 14 469            | 32            | 16 324            |
| 35       | Werra-Meißner-Kreis                             | 4 254   | 24 107            | 3 782   | 5 857             | 388       | 7 582             | 78         | 8 088             | 6             | 2 580             |
| 36       | <b>Reg.-Bez. Kassel</b>                         | 51 320  | 394 878           | 45 383  | 65 506            | 4 634     | 91 889            | 1 133      | 114 192           | 170           | 123 291           |
| 37       | <b>Land H e s s e n</b>                         | 305 113   | 2 130 301         | 275 201   | 345 072           | 23 293    | 464 571           | 5 562      | 558 216           | 1 057         | 762 442           |
|          | davon   |   |                   |   |                   |           |                   |            |                   |               |                   |
| 38       | kreisfreie Städte                               | 83 093  | 815 102           | 73 924  | 92 287            | 6 759     | 138 951           | 1 931      | 198 052           | 479           | 385 812           |
| 39       | Landkreise                                      | 222 020   | 1 315 199         | 201 277   | 252 785           | 16 534    | 325 620           | 3 631      | 360 164           | 578           | 376 630           |
| 40       | <b>RVB FrankfurtRheinMain</b>                   | 126 388   | 979 085           | 114 372   | 133 835           | 9 133     | 185 901           | 2 342      | 236 946           | 541           | 422 403           |

1) Bei Einbetriebsunternehmen.

Landwirtschaft

| Lfd.<br>Nr. | Kreisfreie Stadt (St.)<br>Landkreis<br>Gemeinde | Flächennutzung nach der Belegenheit <sup>1)</sup> zum 1. Januar 2014 <sup>2)</sup> in ha |                               |                     |                      |                     |                                 |            |                   |                               |
|-------------|---|--|-------------------------------|---------------------|----------------------|---------------------|---------------------------------|------------|-------------------|-------------------------------|
|             |   | Gemarkungs-<br>fläche<br>insgesamt   | davon                         |                     |                      |                     |                                 |            |                   |                               |
|             |   |  | Gebäude-<br>und<br>Freifläche | Betriebs-<br>fläche | Erholungs-<br>fläche | Verkehrs-<br>fläche | Landwirt-<br>schafts-<br>fläche | Waldfläche | Wasser-<br>fläche | Flächen<br>anderer<br>Nutzung |
|             |   |  |                               |                     |                      |                     |                                 |            |                   |                               |
|             |   | 211  | 212                           | 213                 | 214                  | 215                 | 216                             | 217        | 218               | 219                           |
| 1           | Darmstadt, Wissenschaftsst.                     | 12 209   | 2 387                         | 87                  | 459                  | 1 276               | 2 263                           | 5 478      | 90                | 167                           |
| 2           | Frankfurt am Main, St.                          | 24 831   | 7 112                         | 222                 | 1 680                | 5 152               | 6 014                           | 3 801      | 533               | 317                           |
| 3           | Offenbach am Main, St.                          | 4 489  | 1 254                         | 54                  | 252                  | 617                 | 632                             | 1 496      | 139               | 47                            |
| 4           | Wiesbaden, Landeshauptst.                       | 20 392   | 4 024                         | 460                 | 1 248                | 2 276               | 6 039                           | 5 656      | 542               | 147                           |
| 5           | Bergstraße                                      | 71 952   | 6 632                         | 377                 | 650                  | 3 992               | 29 267                          | 28 830     | 1 600             | 603                           |
| 6           | Darmstadt-Dieburg                               | 65 865   | 6 536                         | 625                 | 658                  | 4 656               | 29 066                          | 23 151     | 798               | 376                           |
| 7           | Groß-Gerau                                      | 45 305   | 5 543                         | 561                 | 706                  | 3 811               | 20 836                          | 10 886     | 2 357             | 606                           |
| 8           | <i>darunter Rüsselsheim</i>                     | 5 829  | 1 132                         | 22                  | 120                  | 719                 | 1 161                           | 2 497      | 127               | 51                            |
| 9           | Hochtaunuskreis                                 | 48 202   | 5 073                         | 337                 | 647                  | 3 244               | 14 219                          | 24 245     | 285               | 153                           |
| 10          | <i>dar. Bad Homburg v.d.H.</i>                  | 5 116  | 939                           | 13                  | 184                  | 397                 | 1 393                           | 2 134      | 28                | 29                            |
| 11          | Main-Kinzig-Kreis                               | 139 755  | 10 849                        | 540                 | 1 426                | 9 292               | 54 501                          | 60 506     | 1 902             | 739                           |
| 12          | <i>dar. Hanau, Br. Grimm Stadt</i>              | 7 649  | 1 856                         | 55                  | 413                  | 956                 | 1 304                           | 2 761      | 228               | 77                            |
| 13          | Main-Taunus-Kreis                               | 22 239   | 3 978                         | 348                 | 654                  | 2 155               | 9 216                           | 5 412      | 316               | 160                           |
| 14          | Odenwaldkreis                                   | 62 398   | 3 174                         | 145                 | 296                  | 2 978               | 20 246                          | 34 980     | 324               | 254                           |
| 15          | Offenbach                                       | 35 630   | 5 953                         | 498                 | 674                  | 3 182               | 8 525                           | 15 820     | 733               | 246                           |
| 16          | Rheingau-Taunus-Kreis                           | 81 148   | 4 452                         | 181                 | 719                  | 5 230               | 23 539                          | 45 211     | 1 507             | 309                           |
| 17          | Wetteraukreis                                   | 110 070  | 8 032                         | 484                 | 975                  | 7 595               | 58 688                          | 32 294     | 1 344             | 657                           |
| 18          | <b>Reg.-Bez. Darmstadt</b>                      | 744 484  | 74 998                        | 4 917               | 11 045               | 55 456              | 283 052                         | 297 766    | 12 469            | 4 780                         |
| 19          | Gießen  | 85 467   | 7 534                         | 523                 | 918                  | 6 444               | 38 317                          | 29 978     | 1 168             | 584                           |
| 20          | <i>dar. Gießen, Univ.-Stadt</i>                 | 7 256  | 1 676                         | 121                 | 229                  | 915                 | 2 119                           | 1 840      | 129               | 227                           |
| 21          | Lahn-Dill-Kreis                                 | 106 652  | 8 357                         | 721                 | 817                  | 8 021               | 36 173                          | 50 781     | 1 256             | 527                           |
| 22          | <i>darunter Wetzlar</i>                         | 7 567  | 1 398                         | 129                 | 198                  | 867                 | 2 341                           | 2 300      | 174               | 161                           |
| 23          | Limburg-Weilburg                                | 73 849   | 5 881                         | 641                 | 684                  | 5 707               | 33 948                          | 25 431     | 863               | 694                           |
| 24          | Marburg-Biedenkopf                              | 126 255  | 8 204                         | 606                 | 797                  | 8 014               | 54 914                          | 51 660     | 1 334             | 725                           |
| 25          | <i>dar. Marburg, Univ.-Stadt</i>                | 12 392   | 1 590                         | 50                  | 146                  | 925                 | 4 175                           | 5 167      | 136               | 204                           |
| 26          | Vogelsbergkreis                                 | 145 899  | 5 480                         | 413                 | 583                  | 8 576               | 71 593                          | 56 939     | 1 552             | 762                           |
| 27          | <b>Reg.-Bez. Gießen</b>                         | 538 121  | 35 456                        | 2 904               | 3 799                | 36 762              | 234 945                         | 214 790    | 6 173             | 3 292                         |
| 28          | Kassel, documenta-St.                           | 10 678   | 3 574                         | 122                 | 1 181                | 1 449               | 1 636                           | 2 323      | 231               | 161                           |
| 29          | Fulda   | 138 040  | 8 270                         | 716                 | 1 081                | 9 378               | 66 855                          | 48 656     | 1 174             | 1 909                         |
| 30          | <i>darunter Fulda</i>                           | 10 404   | 1 758                         | 58                  | 287                  | 992                 | 4 600                           | 2 534      | 115               | 61                            |
| 31          | Hersfeld-Rotenburg                              | 109 712  | 5 397                         | 537                 | 461                  | 6 932               | 44 598                          | 50 064     | 1 206             | 518                           |
| 32          | Kassel  | 129 292  | 8 825                         | 482                 | 1 083                | 7 579               | 58 019                          | 51 232     | 1 397             | 677                           |
| 33          | Schwalm-Eder-Kreis                              | 153 851  | 7 933                         | 1 017               | 656                  | 9 401               | 75 776                          | 54 309     | 2 140             | 2 618                         |
| 34          | Waldeck-Frankenberg                             | 184 845  | 7 291                         | 511                 | 902                  | 9 721               | 78 029                          | 84 354     | 3 157             | 879                           |
| 35          | Werra-Meißner-Kreis                             | 102 470  | 4 628                         | 363                 | 532                  | 6 224               | 43 802                          | 44 462     | 1 431             | 1 029                         |
| 36          | <b>Reg.-Bez. Kassel</b>                         | 828 887  | 45 919                        | 3 748               | 5 896                | 50 684              | 368 715                         | 335 399    | 10 736            | 7 790                         |
| 37          | <b>Land H e s s e n</b><br>davon                | 2 111 493  | 156 374                       | 11 569              | 20 741               | 142 902             | 886 712                         | 847 954    | 29 379            | 15 862                        |
| 38          | kreisfreie Städte                               | 72 599   | 18 351                        | 944                 | 4 821                | 10 771              | 16 585                          | 18 754     | 1 536             | 838                           |
| 39          | Landkreise                                      | 2 038 893  | 138 023                       | 10 624              | 15 920               | 132 132             | 870 127                         | 829 200    | 27 843            | 15 024                        |
| 40          | <b>RVB FrankfurtRheinMain</b>                   | 245 847  | 36 919                        | 2 279               | 5 753                | 23 925              | 92 017                          | 79 054     | 4 201             | 1 701                         |

1) Nach dem Belegenheitsprinzip werden die Flächen in der Gemeinde nachgewiesen, in deren Gemarkungen sie liegen, ohne Rücksicht auf den Betriebsitz des Bewirtschafters. Die Angaben entstammen dem automatisierten Liegenschaftskataster des Hessischen Landesamtes für Bodenmanagement und Geoinformation (ehemals Landesvermessungsamt). — 2) Stand 31.12. des Vorjahres.  
Weiteres Material vgl. den Statistischen Bericht C I 1 - j/13 „Bodennutzung 2013“.

Landwirtschaft

| Lfd.<br>Nr. | Kreisfreie Stadt (St.)<br>Landkreis<br>Gemeinde | Erntemengen 2013 nach Fruchtarten in t   |           |                      |         |           |            |                  |           |                 |
|-------------|---|--|-----------|----------------------|---------|-----------|------------|------------------|-----------|-----------------|
|             |   | Getreide<br>ins-<br>gesamt <sup>1)</sup> | darunter  |                      |         |           | Kartoffeln | Zucker-<br>rüben | Silomais  | Winter-<br>raps |
|             |   |  | Weizen    | Roggen <sup>2)</sup> | Gerste  | Triticale |            |                  |           |                 |
|             |   |  |           |                      |         |           |            |                  |           |                 |
|             |   | 220                                      | 221       | 222                  | 223     | 224       | 225        | 226              | 227       | 228             |
| 1           | Darmstadt, Wissenschaftsst.                     | 4 697                                    | 803       | 2 972                | 522     | 234       | 618        | 3 501            | 7 988     | 176             |
| 2           | Frankfurt am Main, St.                          | 17 216                                   | 14 314    | 614                  | 2 021   | 103       | 4 758      | 21 454           | 2 934     | 1 319           |
| 3           | Offenbach am Main, St.                          | 924                                      | 221       | 581                  | 104     | —         | 14         | —                | 105       | 123             |
| 4           | Wiesbaden, Landeshauptst.                       | 19 637                                   | 15 711    | 705                  | 2 444   | 398       | 6 459      | 27 048           | 6 173     | 1 653           |
| 5           | Bergstraße                                      | 43 767                                   | 31 655    | 1 418                | 8 229   | 1 457     | 24 385     | 67 796           | 62 418    | 1 661           |
| 6           | Darmstadt-Dieburg                               | 73 281                                   | 48 729    | 9 173                | 11 898  | 1 855     | 22 130     | 99 101           | 72 390    | 5 365           |
| 7           | Groß-Gerau                                      | 55 124                                   | 30 559    | 2 520                | 20 724  | 430       | 21 329     | 86 936           | 24 862    | 3 173           |
| 8           | darunter Rüsselsheim                            | .  | .         | .                    | .       | .         | .          | .                | .         | .               |
| 9           | Hochtaunuskreis                                 | 37 454                                   | 26 392    | 2 667                | 6 343   | 983       | 3 361      | 21 525           | 18 269    | 4 160           |
| 10          | dar. Bad Homburg v.d.H.                         | .  | .         | .                    | .       | .         | .          | .                | .         | .               |
| 11          | Main-Kinzig-Kreis                               | 99 560                                   | 65 962    | 5 069                | 17 308  | 7 528     | 6 867      | 32 702           | 129 248   | 10 296          |
| 12          | dar. Hanau, Br. Grimm Stadt                     | .  | .         | .                    | .       | .         | .          | .                | .         | .               |
| 13          | Main-Taunus-Kreis                               | 31 915                                   | 24 294    | 821                  | 6 117   | 92        | 1 324      | 29 886           | 4 391     | 2 369           |
| 14          | Odenwaldkreis                                   | 25 129                                   | 12 003    | 1 083                | 7 596   | 3 141     | 2 165      | 3 560            | 64 539    | 1 563           |
| 15          | Offenbach                                       | 20 003                                   | 6 303     | 8 951                | 3 015   | 762       | 1 459      | 584              | 19 443    | 1 635           |
| 16          | Rheingau-Taunus-Kreis                           | 54 111                                   | 31 915    | 2 546                | 16 048  | 2 427     | 504        | 1 709            | 4 040     | 8 446           |
| 17          | Wetteraukreis                                   | 209 751                                  | 174 662   | 3 599                | 26 839  | 2 437     | 25 995     | 193 600          | 145 779   | 24 159          |
| 18          | Reg.-Bez. Darmstadt                             | 692 567                                  | 483 521   | 42 720               | 129 208 | 21 846    | 121 369    | 589 398          | 562 576   | 66 099          |
| 19          | Gießen  | 113 996                                  | 77 049    | 2 290                | 28 076  | 3 885     | 5 009      | 36 855           | 50 766    | 15 450          |
| 20          | dar. Gießen, Univ.-Stadt                        | .  | .         | .                    | .       | .         | .          | .                | .         | .               |
| 21          | Lahn-Dill-Kreis                                 | 43 405                                   | 22 490    | 4 043                | 11 169  | 3 520     | 1 229      | 525              | 18 334    | 4 624           |
| 22          | darunter Wetzlar                                | .  | .         | .                    | .       | .         | .          | .                | .         | .               |
| 23          | Limburg-Weilburg                                | 107 820                                  | 73 776    | 2 282                | 22 348  | 5 930     | 4 223      | 13 206           | 99 209    | 15 124          |
| 24          | Marburg-Biedenkopf                              | 149 636                                  | 80 926    | 12 413               | 39 249  | 9 746     | 3 409      | 12 861           | 150 411   | 15 742          |
| 25          | dar. Marburg, Univ.-Stadt                       | .  | .         | .                    | .       | .         | .          | .                | .         | .               |
| 26          | Vogelsbergkreis                                 | 142 480                                  | 76 754    | 5 969                | 39 999  | 15 040    | 932        | 6 329            | 131 714   | 17 161          |
| 27          | Reg.-Bez. Gießen                                | 557 337                                  | 330 995   | 26 998               | 140 841 | 38 120    | 14 801     | 69 776           | 450 434   | 68 101          |
| 28          | Kassel, documenta-St.                           | 2 312                                    | 1 573     | 333                  | 361     | —         | 155        | 469              | 439       | 278             |
| 29          | Fulda   | 120 986                                  | 49 234    | 14 186               | 37 043  | 16 457    | 2 916      | —                | 172 930   | 12 372          |
| 30          | darunter Fulda                                  | .  | .         | .                    | .       | .         | .          | .                | .         | .               |
| 31          | Hersfeld-Rotenburg                              | 94 247                                   | 42 962    | 8 391                | 28 682  | 10 861    | 1 697      | 520              | 80 524    | 11 669          |
| 32          | Kassel  | 202 695                                  | 138 119   | 6 623                | 48 771  | 6 025     | 8 335      | 80 367           | 144 369   | 26 207          |
| 33          | Schwalm-Eder-Kreis                              | 277 512                                  | 197 942   | 4 679                | 60 442  | 11 509    | 6 917      | 172 615          | 209 005   | 30 434          |
| 34          | Waldeck-Frankenberg                             | 182 930                                  | 90 272    | 11 313               | 58 239  | 14 109    | 4 278      | 10 517           | 244 223   | 22 132          |
| 35          | Werra-Meißner-Kreis                             | 108 993                                  | 67 071    | 4 758                | 28 534  | 6 864     | 3 167      | 35 996           | 67 529    | 15 013          |
| 36          | Reg.-Bez. Kassel                                | 989 675                                  | 587 172   | 50 283               | 262 073 | 65 824    | 27 464     | 300 484          | 919 018   | 118 106         |
| 37          | Land H e s s e n                                | 2 239 579                                | 1 401 689 | 120 000              | 532 122 | 125 790   | 163 633    | 959 658          | 1 932 028 | 252 306         |
|             | davon   |  |           |                      |         |           |            |                  |           |                 |
| 38          | kreisfreie Städte                               | 44 786                                   | 32 622    | 5 205                | 5 452   | 735       | 12 004     | 52 472           | 17 639    | 3 549           |
| 39          | Landkreise                                      | 2 194 793                                | 1 369 067 | 114 795              | 526 670 | 125 055   | 151 629    | 907 186          | 1 914 389 | 248 757         |
| 40          | RVB FrankfurtRheinMain                          | .  | .         | .                    | .       | .         | .          | .                | .         | .               |

1) Ohne Körnermais. — 2) Einschl. Wintermenggetreide.

Weitere Ergebnisse über den Anbau auf dem Ackerland nach Fruchtarten auf Landesebene enthält der Statistische Bericht C I 1 – j/13 „Die Bodennutzung in Hessen 2013“.

Landwirtschaft

| Lfd.<br>Nr. | Kreisfreie Stadt (St.)<br>Landkreis<br>Gemeinde | Veräußerte landwirtschaftliche Grundstücke 2013 |   |         |   |   |
|-------------|---|---|---|---------|---|---|
|             |   | Ver-<br>äußerungs-<br>fälle                     | Veräußerte Fläche<br>der landwirtschaftlichen<br>Nutzung<br>in ha |         | Durch-<br>schnittlicher<br>Kaufwert<br>in Euro<br>je ha | Mittlere<br>Ertrags-<br>messzahl<br>je Ar <sup>1)</sup> |
|             |   |   | insgesamt   | je Fall |   |   |
|             |   |   |   |         |   |   |
|             |   | 229   | 230   | 231     | 232   | 233   |
| 1           | Darmstadt, Wissenschaftsst.                     | 5   | 2   | 0,42    | 34 467  | 31  |
| 2           | Frankfurt am Main, St.                          | 11  | 8   | 0,73    | 65 413  | 76  |
| 3           | Offenbach am Main, St.                          | —   | —   | —       | —   | —   |
| 4           | Wiesbaden, Landeshauptst.                       | 29  | 27  | 0,92    | 35 892  | 68  |
| 5           | Bergstraße                                      | 173   | 97  | 0,56    | 25 933  | 55  |
| 6           | Darmstadt-Dieburg                               | 213   | 124   | 0,58    | 25 458  | 53  |
| 7           | Groß-Gerau                                      | 62  | 71  | 1,14    | 25 583  | 59  |
| 8           | darunter Rüsselsheim                            | .   | .   | .       | .   | .   |
| 9           | Hochtaunuskreis                                 | 81  | 73  | 0,90    | 24 450  | 43  |
| 10          | dar. Bad Homburg v.d.H.                         | .   | .   | .       | .   | .   |
| 11          | Main-Kinzig-Kreis                               | 246   | 193   | 0,79    | 15 133  | 48  |
| 12          | dar. Hanau, Br. Grimm Stadt                     | .   | .   | .       | .   | .   |
| 13          | Main-Taunus-Kreis                               | 78  | 31  | 0,40    | 53 868  | 61  |
| 14          | Odenwaldkreis                                   | 235   | 112   | 0,48    | 12 845  | 44  |
| 15          | Offenbach                                       | 37  | 43  | 1,17    | 34 024  | 45  |
| 16          | Rheingau-Taunus-Kreis                           | 162   | 134   | 0,83    | 10 909  | 41  |
| 17          | Wetteraukreis                                   | 464   | 418   | 0,90    | 16 343  | 59  |
| 18          | Reg.-Bez. Darmstadt                             | 1 796   | 1 334   | 0,74    | 19 975  | 52  |
| 19          | Gießen  | 297   | 186   | 0,63    | 9 822   | 52  |
| 20          | dar. Gießen, Univ.-Stadt                        | .   | .   | .       | .   | .   |
| 21          | Lahn-Dill-Kreis                                 | 337   | 233   | 0,69    | 14 382  | 48  |
| 22          | darunter Wetzlar                                | .   | .   | .       | .   | .   |
| 23          | Limburg-Weilburg                                | 245   | 253   | 1,03    | 12 790  | 53  |
| 24          | Marburg-Biedenkopf                              | 283   | 213   | 0,75    | 11 464  | 42  |
| 25          | dar. Marburg, Univ.-Stadt                       | .   | .   | .       | .   | .   |
| 26          | Vogelsbergkreis                                 | 217   | 287   | 1,32    | 6 325   | 40  |
| 27          | Reg.-Bez. Gießen                                | 1 379   | 1 173   | 0,85    | 10 811  | 47  |
| 28          | Kassel, documenta-St.                           | 2   | .   | .       | .   | .   |
| 29          | Fulda   | 188   | .   | .       | .   | .   |
| 30          | darunter Fulda                                  | .   | .   | .       | .   | .   |
| 31          | Hersfeld-Rotenburg                              | 226   | 288   | 1,27    | 8 478   | 37  |
| 32          | Kassel  | 278   | 267   | 0,96    | 12 501  | 49  |
| 33          | Schwalm-Eder-Kreis                              | 225   | 248   | 1,10    | 12 667  | 43  |
| 34          | Waldeck-Frankenberg                             | 477   | 470   | 0,99    | 11 202  | 41  |
| 35          | Werra-Meißner-Kreis                             | 224   | 176   | 0,78    | 7 080   | 39  |
| 36          | Reg.-Bez. Kassel                                | 1 620   | 1 702   | 1,05    | 10 547  | 41  |
| 37          | Land H e s s e n                                | 4 795   | 4 209   | 0,88    | 13 608  | 46  |
|             | davon   |   |   |         |   |   |
| 38          | kreisfreie Städte                               | 47  | .   | .       | .   | .   |
| 39          | Landkreise                                      | 4 748   | .   | .       | .   | .   |
| 40          | RVB FrankfurtRheinMain                          | .   | .   | .       | .   | .   |

1) Dies ist eine Messzahl für die natürliche Ertragsfähigkeit des Bodens. Für den besten Ackerboden des ehemaligen Deutschen Reiches war die Ertragsmesszahl auf 100 je Ar festgelegt worden.

Weiteres Material vgl. Statistischen Bericht M I 7 – j/13 „Kaufwerte landwirtschaftlicher Grundstücke 2013“.

Landwirtschaft

| Lfd.<br>Nr. | Kreisfreie Stadt (St.)<br>Landkreis<br>Gemeinde | Schlachtungen <sup>1)</sup> 2013 |                                    |          |                      |          |
|-------------|---|----------------------------------|------------------------------------|----------|----------------------|----------|
|             |   | Schlachtungen<br>insgesamt       | darunter gewerbliche Schlachtungen |          |                      |          |
|             |   |                                  | zusammen                           | darunter |                      |          |
|             |   |                                  |                                    | Rinder   | Lämmer <sup>2)</sup> | Schweine |
|             |   | 234                              | 235                                | 236      | 237                  | 238      |
| 1           | Darmstadt, Wissenschaftsst.                     | .                                | .                                  | .        | .                    | .        |
| 2           | Frankfurt am Main, St.                          | .                                | .                                  | .        | .                    | .        |
| 3           | Offenbach am Main, St.                          | .                                | .                                  | .        | .                    | .        |
| 4           | Wiesbaden, Landeshauptst.                       | 1 427                            | 1 406                              | 300      | .                    | 1 053    |
| 5           | Bergstraße                                      | 255 924                          | 255 847                            | 2 691    | 197372               | 39 824   |
| 6           | Darmstadt-Dieburg                               | 5 311                            | 4 898                              | 177      | 436                  | 4 229    |
| 7           | Groß-Gerau                                      | 2 942                            | 2 095                              | 77       | 15                   | 2 000    |
| 8           | <i>darunter Rüsselsheim</i>                     | .                                | .                                  | .        | .                    | .        |
| 9           | Hochtaunuskreis                                 | 9 330                            | 9 177                              | 1 240    | 1 507                | 6 326    |
| 10          | <i>dar. Bad Homburg v.d.H.</i>                  | .                                | .                                  | .        | .                    | .        |
| 11          | Main-Kinzig-Kreis                               | 19 031                           | 17 618                             | 1 856    | 1 526                | 14 008   |
| 12          | <i>dar. Hanau, Br. Grimm Stadt</i>              | .                                | .                                  | .        | .                    | .        |
| 13          | Main-Taunus-Kreis                               | 5 682                            | 5 463                              | 21       | 4 727                | 715      |
| 14          | Odenwaldkreis                                   | 48 061                           | 47 279                             | 4 910    | 15 997               | 25 528   |
| 15          | Offenbach                                       | 5 911                            | 5 859                              | 1 074    | 68                   | 4 714    |
| 16          | Rheingau-Taunus-Kreis                           | 2 433                            | 1 236                              | 95       | 783                  | 199      |
| 17          | Wetteraukreis                                   | 26 601                           | 24 532                             | 1 705    | 1 003                | 21 594   |
| 18          | <b>Reg.-Bez. Darmstadt</b>                      | 382 653                          | 375 410                            | 14 146   | 223 434              | 120 190  |
| 19          | Gießen  | 9 237                            | 7 447                              | 486      | 361                  | 6 330    |
| 20          | <i>dar. Gießen, Univ.-Stadt</i>                 | .                                | .                                  | .        | .                    | .        |
| 21          | Lahn-Dill-Kreis                                 | 27 106                           | 26 436                             | 1 643    | 5 370                | 19 225   |
| 22          | <i>darunter Wetzlar</i>                         | .                                | .                                  | .        | .                    | .        |
| 23          | Limburg-Weilburg                                | 9 622                            | 9 057                              | 953      | 345                  | 7 738    |
| 24          | Marburg-Biedenkopf                              | 57 225                           | 55 862                             | 3 689    | 2 246                | 49 583   |
| 25          | <i>dar. Marburg, Univ.-Stadt</i>                | .                                | .                                  | .        | .                    | .        |
| 26          | Vogelsbergkreis                                 | 18 283                           | 16 846                             | 1 551    | 834                  | 14 323   |
| 27          | <b>Reg.-Bez. Gießen</b>                         | 121 473                          | 115 648                            | 8 322    | 9 156                | 97 199   |
| 28          | Kassel, documenta-St.                           | 33 706                           | 33 704                             | 655      | 258                  | 32 783   |
| 29          | Fulda   | 122 418                          | 119 870                            | 7 150    | 2 608                | 108 547  |
| 30          | <i>darunter Fulda</i>                           | .                                | .                                  | .        | .                    | .        |
| 31          | Hersfeld-Rotenburg                              | 16 451                           | 14 036                             | 584      | 240                  | 13 064   |
| 32          | Kassel  | 42 543                           | 41 054                             | 1 750    | 7 906                | 30 746   |
| 33          | Schwalm-Eder-Kreis                              | 55 795                           | 53 363                             | 1 440    | 690                  | 51 105   |
| 34          | Waldeck-Frankenberg                             | 36 859                           | 35 810                             | 1 541    | 514                  | 33 623   |
| 35          | Werra-Meißner-Kreis                             | 17 702                           | 15 875                             | 378      | 740                  | 14 536   |
| 36          | <b>Reg.-Bez. Kassel</b>                         | 325 474                          | 313 712                            | 13 498   | 12 956               | 284 404  |
| 37          | <b>Land H e s s e n</b>                         | 829 600                          | 804 770                            | 35 966   | 245 546              | 501 793  |
|             | davon   |                                  |                                    |          |                      |          |
| 38          | kreisfreie Städte                               | 35 133                           | 35 110                             | 955      | 258                  | 33 836   |
| 39          | Landkreise                                      | 794 467                          | 769 660                            | 35 011   | 245 288              | 467 957  |
| 40          | <b>RVB FrankfurtRheinMain</b>                   | .                                | .                                  | .        | .                    | .        |

1) Schlachtungen von Tieren in- und ausländischer Herkunft. — 2) Tiere, die jünger als 12 Monate sind.  
Weiteres Material vgl. den Statistischen Bericht C III 3 — j/13 „Ergebnisse der tierischen Erzeugung in Hessen 2013“.



Verarbeitendes Gewerbe einschl. Bergbau sowie Gewinnung von Steinen und Erden<sup>1)</sup>

| Lfd.<br>Nr. | Kreisfreie Stadt (St.)<br>Landkreis<br>Gemeinde | Verarbeitendes Gewerbe im 1. Halbjahr 2014 |   |   |   |          |                      |                    |                     |                                |
|-------------|---|--|---|---|---|----------|----------------------|--------------------|---------------------|--------------------------------|
|             |   | Betriebe <sup>2)</sup>                     | Beschäftigte <sup>2)</sup><br>insgesamt |   | Geleistete<br>Arbeits-<br>stunden <sup>3)</sup> | Entgelte | Umsatz <sup>4)</sup> |                    |                     |                                |
|             |   |  | Anzahl                                  | auf<br>1000<br>Ein-<br>wohner <sup>5)</sup> |   |          | ins-<br>gesamt       | Inlands-<br>umsatz | Auslands-<br>umsatz | Export-<br>quote <sup>6)</sup> |
|             |   |  |   |   |   |          |                      |                    |                     |                                |
|             |   |  | 239                                     | 240   | 241   | 242      | 243                  | 244                | 245                 | 246                            |
| 1           | Darmstadt, Wissenschaftsst.                     | 26   | 16 513                                  | 115   | 11 302  | 481      | 2 485                | 659                | 1 826               | 73,5                           |
| 2           | Frankfurt am Main, St.                          | 82   | 37 046                                  | 55  | 29 431  | 1 204    | 8 038                | 2 910              | 5 129               | 63,8                           |
| 3           | Offenbach am Main, St.                          | 17   | 5 348                                   | 47  | 4 031   | 148      | 1 449                | 495                | 954                 | 65,8                           |
| 4           | Wiesbaden, Landeshauptst.                       | 36   | 11 375                                  | 42  | 8 894   | 326      | 2 201                | 1 099              | 1 102               | 50,1                           |
| 5           | Bergstraße                                      | 58   | 9 166                                   | 35  | 6 984   | 212      | 1 111                | 549                | 562                 | 50,6                           |
| 6           | Darmstadt-Dieburg                               | 54   | 11 175                                  | 40  | 8 631   | 277      | 1 401                | 867                | 534                 | 38,1                           |
| 7           | Groß-Gerau                                      | 36   | 21 661                                  | 86  | 15 930  | 635      | 6 612                | 2 190              | 4 422               | 66,9                           |
| 8           | darunter Rüsselsheim                            | 7  | .                                       | .   | .   | .        | .                    | .                  | .                   | .                              |
| 9           | Hochtaunuskreis                                 | 42   | 9 907                                   | 44  | 7 560   | 289      | 1 405                | 615                | 790                 | 56,2                           |
| 10          | dar. Bad Homburg v.d.H.                         | 9  | 3 806                                   | 74  | 2 932   | 123      | 766                  | 321                | 445                 | 58,2                           |
| 11          | Main-Kinzig-Kreis                               | 106  | 25 081                                  | 63  | 18 895  | 657      | 4 254                | 1 696              | 2 558               | 60,1                           |
| 12          | dar. Hanau, Br. Grimm Stadt                     | 30   | 12 492                                  | 144   | 9 370   | 400      | 2 886                | 909                | 1 977               | 68,5                           |
| 13          | Main-Taunus-Kreis                               | 34   | 5 906                                   | 26  | 4 715   | 160      | 600                  | 367                | 233                 | 38,8                           |
| 14          | Odenwaldkreis                                   | 33   | 6 232                                   | 65  | 5 007   | 131      | 905                  | 559                | 346                 | 38,2                           |
| 15          | Offenbach                                       | 77   | 13 528                                  | 41  | 10 352  | 337      | 1 963                | 1 215              | 748                 | 38,1                           |
| 16          | Rheingau-Taunus-Kreis                           | 37   | 5 278                                   | 29  | 4 119   | 125      | 1 052                | 527                | 525                 | 49,9                           |
| 17          | Wetteraukreis                                   | 57   | 11 280                                  | 39  | 8 734   | 270      | 1 451                | 898                | 554                 | 38,1                           |
| 18          | Reg.-Bez. Darmstadt                             | 696  | 189 498                                 | 51  | 144 584   | 5 252    | 34 928               | 14 645             | 20 283              | 58,1                           |
| 19          | Gießen  | 71   | 13 044                                  | 52  | 9 676   | 289      | 1 208                | 660                | 548                 | 45,4                           |
| 20          | dar. Gießen, Univ.-Stadt                        | 13   | 2 458                                   | 33  | 1 924   | 56       | 255                  | 122                | 133                 | 52,2                           |
| 21          | Lahn-Dill-Kreis                                 | 124  | 25 075                                  | 99  | 18 695  | 555      | 2 789                | 1 595              | 1 194               | 42,8                           |
| 22          | darunter Wetzlar                                | 23   | 5 704                                   | 112   | 4 264   | 142      | 747                  | 402                | 345                 | 46,1                           |
| 23          | Limburg-Weilburg                                | 45   | 6 145                                   | 36  | 4 633   | 116      | 682                  | 540                | 141                 | 20,7                           |
| 24          | Marburg-Biedenkopf                              | 78   | 24 433                                  | 101   | 18 801  | 516      | 3 226                | 1 497              | 1 729               | 53,6                           |
| 25          | dar. Marburg, Univ.-Stadt                       | 10   | 6 257                                   | 87  | 4 941   | 161      | 1 251                | 321                | 929                 | 74,3                           |
| 26          | Vogelsbergkreis                                 | 43   | 5 913                                   | 54  | 4 871   | 104      | 586                  | 415                | 171                 | 29,2                           |
| 27          | Reg.-Bez. Gießen                                | 361  | 74 610                                  | 73  | 56 676  | 1 580    | 8 491                | 4 707              | 3 784               | 44,6                           |
| 28          | Kassel, documenta-St.                           | 40   | 14 960                                  | 78  | 11 125  | 418      | 998                  | 505                | 493                 | 49,4                           |
| 29          | Fulda   | 90   | 17 335                                  | 80  | 13 401  | 316      | 2 168                | 1 577              | 591                 | 27,3                           |
| 30          | darunter Fulda                                  | 37   | 9 412                                   | 146   | 7 294   | 173      | 1 426                | 1 076              | 351                 | 24,6                           |
| 31          | Hersfeld-Rotenburg                              | 36   | 8 764                                   | 73  | 6 853   | 186      | 983                  | 433                | 550                 | 55,9                           |
| 32          | Kassel  | 46   | 22 283                                  | 95  | 14 880  | 621      | 900                  | 492                | 408                 | 45,4                           |
| 33          | Schwalm-Eder-Kreis                              | 38   | 11 454                                  | 63  | 8 332   | 250      | 1 336                | 644                | 692                 | 51,8                           |
| 34          | Waldeck-Frankenberg                             | 60   | 14 689                                  | 92  | 11 419  | 287      | 1 780                | 1 242              | 538                 | 30,2                           |
| 35          | Werra-Meißner-Kreis                             | 34   | 4 389                                   | 43  | 3 315   | 80       | 391                  | 244                | 147                 | 37,6                           |
| 36          | Reg.-Bez. Kassel                                | 344  | 93 873                                  | 78  | 69 325  | 2 157    | 8 557                | 5 137              | 3 420               | 40,0                           |
| 37          | Land H e s s e n                                | 1 400                                      | 357 981                                 | 60  | 270 586   | 8 990    | 51 975               | 24 489             | 27 487              | 52,9                           |
|             | davon   |  |   |   |   |          |                      |                    |                     |                                |
| 38          | kreisfreie Städte                               | 201  | 85 242                                  | 62  | 64 783  | 2 577    | 15 170               | 5 667              | 9 503               | 62,6                           |
| 39          | Landkreise                                      | 1 199                                      | 272 739                                 | 59  | 205 803   | 6 413    | 36 805               | 18 821             | 17 984              | 48,9                           |
| 40          | RVB FrankfurtRheinMain                          | .  | .                                       | .   | .   | .        | .                    | .                  | .                   | .                              |

1) Betriebe des Verarbeitenden Gewerbes (einschl. Bergbau sowie Gewinnung von Steinen und Erden) mit 50 und mehr Beschäftigten, einschl. Betrieben des Verarbeitenden Handwerks sowie einschl. baugewerblicher und sonstiger Betriebsteile. — 2) Halbjahresdurchschnitt. — 3) Geleistete Arbeitsstunden aller Beschäftigten. — 4) Fakturierte Werte; ohne Mehrwertsteuer. — 5) Bezogen auf die Bevölkerung am 09.05.2011. — 6) Anteil des Auslandsumsatzes am Gesamtumsatz.

Weiteres Material vgl. den monatlich erscheinenden Statistischen Bericht E I 1 „Betriebe, Beschäftigte und Umsatz im Bergbau und Verarbeitenden Gewerbe in Hessen“.

Verarbeitendes Gewerbe einschl. Bergbau und Gewinnung von Steinen und Erden<sup>1)</sup>

| Lfd.<br>Nr. | Kreisfreie Stadt (St.)<br>Landkreis<br>Gemeinde | Energieverbrauch 2013 <sup>2)</sup> (in 1000 MJ) |           |            |                         |            |            |                           |                         |
|-------------|---|--|-----------|------------|-------------------------|------------|------------|---------------------------|-------------------------|
|             |   | Kohle  | Heizöl    | Erdgas     | Erneuerbare<br>Energien | Strom      | Fernwärme  | Sonstige<br>Energieträger | insgesamt <sup>3)</sup> |
|             |   | 248  | 249       | 250        | 251                     | 252        | 253        | 254                       | 255                     |
| 1           | Darmstadt, Wissenschaftsst.                     | -  | .         | 1 599 739  | -                       | 867 768    | 336 916    | .                         | 2 918 646               |
| 2           | Frankfurt am Main, St.                          | .  | 39 236    | 2 952 013  | .                       | 6 152 159  | 11 042 727 | 1 990 267                 | 22 354 707              |
| 3           | Offenbach am Main, St.                          | -  | .         | 228 109    | -                       | 299 038    | 21 939     | .                         | 561 982                 |
| 4           | Wiesbaden, Landeshauptst.                       | .  | 106 891   | 2 289 295  | -                       | 2 546 188  | 1 921 746  | .                         | 8 069 951               |
| 5           | Bergstraße                                      | .  | 177 924   | 840 294    | 153 123                 | 926 671    | .          | 78 947                    | 2 338 897               |
| 6           | Darmstadt-Dieburg                               | .  | 64 408    | 1 080 113  | .                       | 1 100 674  | .          | 3 846                     | 2 538 536               |
| 7           | Groß-Gerau                                      | -  | 106 298   | 1 402 699  | .                       | 1 915 999  | .          | 3 616                     | 4 848 792               |
| 8           | darunter Rüsselsheim                            | .  | .         | .          | .                       | .          | .          | .                         | .                       |
| 9           | Hochtaunuskreis                                 | -  | 62 302    | 486 493    | .                       | 566 415    | .          | 7 765                     | 1 149 433               |
| 10          | dar. Bad Homburg v.d.H.                         | .  | .         | .          | .                       | .          | .          | .                         | .                       |
| 11          | Main-Kinzig-Kreis                               | .  | 159 078   | 1 429 547  | 99 751                  | 1 792 700  | 370 571    | .                         | 3 903 927               |
| 12          | dar. Hanau, Br. Grimm Stadt                     | .  | .         | .          | .                       | .          | .          | .                         | .                       |
| 13          | Main-Taunus-Kreis                               | -  | 57 029    | 185 786    | .                       | 347 966    | .          | .                         | 598 817                 |
| 14          | Odenwaldkreis                                   | -  | 88 471    | 177 316    | 8 424                   | 793 531    | .          | .                         | 1 633 798               |
| 15          | Offenbach                                       | -  | 68 243    | 1 043 616  | 7 961                   | 909 923    | 5 731      | 5 971                     | 2 041 445               |
| 16          | Rheingau-Taunus-Kreis                           | -  | 82 274    | 372 361    | .                       | 416 820    | -          | .                         | 871 783                 |
| 17          | Wetteraukreis                                   | .  | 74 955    | 1 081 620  | 2 097                   | 991 529    | 24 651     | .                         | 2 199 065               |
| 18          | Reg.-Bez. Darmstadt                             | 511 514  | 1 209 693 | 15 169 002 | 302 654                 | 19 627 382 | 15 959 298 | 3 250 238                 | 56 029 781              |
| 19          | Gießen  | .  | 102 134   | 1 021 073  | .                       | 1 039 881  | 116 381    | 67 497                    | 2 494 212               |
| 20          | dar. Gießen, Univ.-Stadt                        | .  | .         | .          | .                       | .          | .          | .                         | .                       |
| 21          | Lahn-Dill-Kreis                                 | 823 108  | 177 935   | 4 645 955  | 49 461                  | 2 956 683  | 79 272     | 3 786                     | 8 736 201               |
| 22          | darunter Wetzlar                                | .  | .         | .          | .                       | .          | .          | .                         | .                       |
| 23          | Limburg-Weilburg                                | .  | .         | 540 749    | .                       | 608 834    | .          | .                         | 2 182 083               |
| 24          | Marburg-Biedenkopf                              | .  | 170 042   | 2 796 835  | 16 382                  | 3 691 849  | 603 910    | .                         | 9 634 987               |
| 25          | dar. Marburg, Univ.-Stadt                       | .  | .         | .          | .                       | .          | .          | .                         | .                       |
| 26          | Vogelsbergkreis                                 | .  | 108 869   | 491 106    | .                       | 556 630    | .          | 6 784                     | 2 693 741               |
| 27          | Reg.-Bez. Gießen                                | 4 250 174  | .         | 9 495 719  | 1 547 739               | 8 853 877  | 819 355    | .                         | 25 741 223              |
| 28          | Kassel, documenta-St.                           | -  | 28 310    | 682 871    | .                       | 694 470    | 141 873    | .                         | 1 570 095               |
| 29          | Fulda   | .  | 125 647   | 5 595 225  | 590 664                 | 2 618 672  | 69 190     | .                         | 9 707 059               |
| 30          | darunter Fulda                                  | .  | .         | .          | .                       | .          | .          | .                         | .                       |
| 31          | Hersfeld-Rotenburg                              | -  | 61 127    | 8 455 291  | 19 148                  | 2 657 488  | .          | .                         | 14 047 469              |
| 32          | Kassel  | -  | 120 411   | 1 181 358  | .                       | 2 917 976  | .          | 3 020                     | 5 702 628               |
| 33          | Schwalm-Eder-Kreis                              | .  | 103 720   | 1 244 794  | .                       | 837 779    | .          | 3 046                     | 2 488 220               |
| 34          | Waldeck-Frankenberg                             | .  | 68 332    | 2 430 745  | .                       | 1 862 752  | 920 244    | 2 349                     | 6 056 549               |
| 35          | Werra-Meißner-Kreis                             | 62 855   | .         | 1 013 832  | .                       | 847 981    | .          | .                         | 3 737 355               |
| 36          | Reg.-Bez. Kassel                                | 793 188  | .         | 20 604 117 | 1 707 931               | 12 437 116 | 4 273 654  | .                         | 43 309 375              |
| 37          | Land H e s s e n<br>davon                       | 5 554 876  | 2 375 364 | 45 268 837 | 3 558 324               | 40 918 375 | 21 052 307 | 6 352 294                 | 125 080 378             |
| 38          | kreisfreie Städte                               | 255 488  | 297 021   | 7 752 027  | 23 680                  | 10 559 622 | 13 465 201 | 3 122 342                 | 35 475 382              |
| 39          | Landkreise                                      | 5 299 388  | 2 078 343 | 37 516 811 | 3 534 644               | 30 358 753 | 7 587 106  | 3 229 952                 | 89 604 996              |
| 40          | RVB FrankfurtRheinMain                          | .  | .         | .          | .                       | .          | .          | .                         | .                       |

1) Betriebe von Unternehmen mit im Allgemeinen 20 und mehr Beschäftigten; einschl. Betrieben des Verarbeitenden Handwerks sowie einschl. baugewerblicher und sonstiger Betriebsteile. — 2) Einschl. nichtenergetischen Verbrauchs, ausgenommen Strom und Fernwärme. — 3) Mit Stromeigenerzeugung aus Kohle und sonstigen Quellen.  
MJ = Megajoule

# Bauhauptgewerbe

| Lfd. Nr. | Kreisfreie Stadt (St.)<br>Landkreis<br>Gemeinde | Bauhauptgewerbe <sup>1)</sup> im 1. Halbjahr 2014 |  |                                  |                                 |   |                  |  |                                 |                     |
|----------|---|---|--|----------------------------------|---------------------------------|---|------------------|--|---------------------------------|---------------------|
|          |   | Be-<br>triebe <sup>2)</sup>                       | Beschäftigte <sup>2)</sup><br>ins-<br>gesamt | Brutto-<br>entgelte<br>insgesamt | Gesamt-<br>umsatz <sup>4)</sup> | Geleistete Arbeitsstunden (in 1000) <sup>3)</sup> |                  |  |                                 |                     |
|          |   |   |  |                                  |                                 | ins-<br>gesamt                                    | davon im         |  |                                 |                     |
|          |   |   |  |                                  |                                 |   | Wohnungs-<br>bau | gewerb-<br>lichen<br>und indus-<br>triellen<br>Bau <sup>5)</sup> | öffentlichen<br>und Verkehrsbau |                     |
|          |   |   |  | 1000 Euro                        |                                 |   |                  |  | ins-<br>gesamt                  | darunter<br>Tiefbau |
|          |   | 256   | 257  | 258                              | 259                             | 260   | 261              | 262  | 263                             | 264                 |
| 1        | Darmstadt, Wissenschaftsst.                     | 7   | 1 042  | 30 415                           | 66 878                          | 184   | 5                | 110  | 69                              | —                   |
| 2        | Frankfurt am Main, St.                          | 47  | 3 356  | 60 275                           | 333 122                         | 1 890   | 537              | 1 083  | 270                             | 108                 |
| 3        | Offenbach am Main, St.                          | 8   | 278  | 3 739                            | 16 849                          | 139   | 69               | 70   | —                               | —                   |
| 4        | Wiesbaden, Landeshauptst.                       | 14  | 567  | 9 058                            | 36 555                          | 351   | 108              | 114  | 129                             | 68                  |
| 5        | Bergstraße                                      | 22  | 679  | 9 514                            | 25 023                          | 459   | 181              | 205  | 73                              | 44                  |
| 6        | Darmstadt-Dieburg                               | 20  | 828  | 13 043                           | 46 689                          | 507   | 17               | 294  | 196                             | 146                 |
| 7        | Groß-Gerau                                      | 20  | 719  | 12 010                           | 48 914                          | 487   | 134              | 166  | 187                             | —                   |
| 8        | <i>darunter Rüsselsheim</i>                     | .   | .  | .                                | .                               | .   | .                | .  | .                               | .                   |
| 9        | Hochtaunuskreis                                 | 13  | 528  | 9 051                            | 32 843                          | 317   | 165              | 109  | 43                              | —                   |
| 10       | <i>dar. Bad Homburg v.d.H.</i>                  | .   | .  | .                                | .                               | .   | .                | .  | .                               | .                   |
| 11       | Main-Kinzig-Kreis                               | 38  | 1 563  | 25 891                           | 97 373                          | 891   | 281              | 297  | 313                             | 51                  |
| 12       | <i>dar. Hanau, Br. Grimm Stadt</i>              | .   | .  | .                                | .                               | .   | .                | .  | .                               | .                   |
| 13       | Main-Taunus-Kreis                               | 8   | 493  | 8 248                            | 37 952                          | 309   | 105              | 192  | 12                              | 4                   |
| 14       | Odenwaldkreis                                   | 7   | 255  | 3 909                            | 12 494                          | 136   | 58               | 37   | 41                              | 13                  |
| 15       | Offenbach                                       | 20  | 896  | 16 111                           | 73 662                          | 590   | 125              | 363  | 102                             | —                   |
| 16       | Rheingau-Taunus-Kreis                           | 7   | 198  | 2 980                            | 8 657                           | 119   | 44               | 16   | 59                              | 37                  |
| 17       | Wetteraukreis                                   | 24  | 1 218  | 20 066                           | 120 820                         | 617   | 234              | 239  | 144                             | 94                  |
| 18       | <b>Reg.-Bez. Darmstadt</b>                      | 254   | 12 619                                       | 224 310                          | 957 831                         | 6 996   | 2 063            | 3 295  | 1 638                           | 565                 |
| 19       | Gießen  | 16  | 598  | 9 680                            | 43 022                          | 334   | 70               | 116  | 148                             | 35                  |
| 20       | <i>dar. Gießen, Univ.-Stadt</i>                 | .   | .  | .                                | .                               | .   | .                | .  | .                               | .                   |
| 21       | Lahn-Dill-Kreis                                 | 21  | 998  | 15 422                           | 71 958                          | 508   | 75               | 216  | 217                             | 133                 |
| 22       | <i>darunter Wetzlar</i>                         | .   | .  | .                                | .                               | .   | .                | .  | .                               | .                   |
| 23       | Limburg-Weilburg                                | 21  | 1 590  | 27 583                           | 103 329                         | 1 011   | 88               | 196  | 727                             | 154                 |
| 24       | Marburg-Biedenkopf                              | 17  | 818  | 12 895                           | 42 161                          | 469   | 58               | 302  | 109                             | 64                  |
| 25       | <i>dar. Marburg, Univ.-Stadt</i>                | .   | .  | .                                | .                               | .   | .                | .  | .                               | .                   |
| 26       | Vogelsbergkreis                                 | 12  | 429  | 6 381                            | 26 420                          | 224   | 54               | 64   | 106                             | 64                  |
| 27       | <b>Reg.-Bez. Gießen</b>                         | 87  | 4 432  | 71 961                           | 286 890                         | 2 546   | 345              | 894  | 1 307                           | 450                 |
| 28       | Kassel, documenta-St.                           | 29  | 1 368  | 21 131                           | 72 704                          | 711   | 66               | 396  | 249                             | 139                 |
| 29       | Fulda   | 38  | 1 952  | 30 784                           | 102 914                         | 1 045   | 197              | 417  | 431                             | 221                 |
| 30       | <i>darunter Fulda</i>                           | .   | .  | .                                | .                               | .   | .                | .  | .                               | .                   |
| 31       | Hersfeld-Rotenburg                              | 17  | 1 981  | 36 846                           | 192 960                         | 996   | 66               | 340  | 590                             | 117                 |
| 32       | Kassel  | 13  | 352  | 5 411                            | 19 217                          | 236   | 106              | 56   | 74                              | 65                  |
| 33       | Schwalm-Eder-Kreis                              | 13  | 463  | 7 006                            | 23 021                          | 276   | 76               | 75   | 125                             | 73                  |
| 34       | Waldeck-Frankenberg                             | 15  | 972  | 15 081                           | 33 672                          | 469   | 37               | 82   | 350                             | 105                 |
| 35       | Werra-Meißner-Kreis                             | 15  | 896  | 14 727                           | 61 339                          | 459   | 40               | 210  | 209                             | 137                 |
| 36       | <b>Reg.-Bez. Kassel</b>                         | 140   | 7 983  | 130 986                          | 505 827                         | 4 192   | 588              | 1 576  | 2 028                           | 857                 |
| 37       | <b>Land H e s s e n</b>                         | 481   | 25 034                                       | 427 257                          | 1 750 548                       | 13 734  | 2 996            | 5 765  | 4 973                           | 1 872               |
|          | davon   |   |  |                                  |                                 |   |                  |  |                                 |                     |
| 38       | kreisfreie Städte                               | 106   | 6 611  | 124 618                          | 526 108                         | 3 275   | 785              | 1 773  | 717                             | 315                 |
| 39       | Landkreise                                      | 376   | 18 423                                       | 302 639                          | 1 224 440                       | 10 459  | 2 211            | 3 992  | 4 256                           | 1 557               |
| 40       | <b>RVB FrankfurtRheinMain</b>                   | .   | .  | .                                | .                               | .   | .                | .  | .                               | .                   |

1) Betriebe von Unternehmen mit 20 und mehr Beschäftigten; regionale Zuordnung nach dem Standort der Betriebe. — 2) Monatsdurchschnitt. — 3) Alle von Inhabern, Arbeitern und gewerblich Auszubildenden auf Baustellen und Bauhöfen tatsächlich geleisteten (nicht die bezahlten) Arbeitsstunden. — 4) Ohne Mehrwertsteuer. — 5) Einschl. landwirtschaftlicher Bau.

Weiteres Material vgl. auch den monatlich erscheinenden Statistischen Bericht E II 1 „Das Bauhauptgewerbe in Hessen“.

# Ausbaugewerbe

| Lfd.<br>Nr. | Kreisfreie Stadt (St.)<br>Landkreis<br>Gemeinde | Ausbaugewerbe <sup>1)</sup> im 1. Halbjahr 2014 |                            |                      |                                |   |                            |
|-------------|---|---|----------------------------|----------------------|--------------------------------|---|----------------------------|
|             |   | Betriebe <sup>2)</sup>                          | Beschäftigte <sup>2)</sup> | Umsatz <sup>3)</sup> |                                | Geleistete<br>Arbeitsstunden<br>in 1000 | Bruttoentgelt<br>insgesamt |
|             |   |   |                            | 1000 Euro            | je<br>Beschäftigten<br>in Euro |   | 1000 Euro                  |
|             |   |   |                            |                      |                                |   |                            |
|             |   | 265   | 266                        | 267                  | 268                            | 269                                     | 270                        |
| 1           | Darmstadt, Wissenschaftsst.                     | 13  | 667                        | 36 097               | 54 118                         | 444                                     | 13 629                     |
| 2           | Frankfurt am Main, St.                          | 72  | 4 541                      | 295 100              | 64 986                         | 2 859                                   | 86 046                     |
| 3           | Offenbach am Main, St.                          | 11  | 407                        | 27 928               | 68 619                         | 209                                     | 10 232                     |
| 4           | Wiesbaden, Landeshauptst.                       | 28  | 937                        | 50 304               | 53 686                         | 562                                     | 14 842                     |
| 5           | Bergstraße                                      | 23  | 1 168                      | 77 174               | 66 074                         | 599                                     | 19 901                     |
| 6           | Darmstadt-Dieburg                               | 25  | 730                        | 38 399               | 52 601                         | 429                                     | 12 679                     |
| 7           | Groß-Gerau                                      | 23  | 843                        | 48 029               | 56 974                         | 522                                     | 13 466                     |
| 8           | darunter Rüsselsheim                            | .   | .                          | .                    | .                              | .                                       | .                          |
| 9           | Hochtaunuskreis                                 | 13  | 439                        | 28 488               | 64 893                         | 253                                     | 6 963                      |
| 10          | dar. Bad Homburg v.d.H.                         | .   | .                          | .                    | .                              | .                                       | .                          |
| 11          | Main-Kinzig-Kreis                               | 43  | 1 608                      | 109 644              | 68 187                         | 1 049                                   | 25 273                     |
| 12          | dar. Hanau, Br. Grimm Stadt                     | .   | .                          | .                    | .                              | .                                       | .                          |
| 13          | Main-Taunus-Kreis                               | 14  | 576                        | 22 830               | 39 635                         | 320                                     | 8 587                      |
| 14          | Odenwaldkreis                                   | 10  | 221                        | 9 299                | 42 077                         | 135                                     | 2 999                      |
| 15          | Offenbach                                       | 33  | 1 522                      | 113 941              | 74 863                         | 886                                     | 24 537                     |
| 16          | Rheingau-Taunus-Kreis                           | 9   | 377                        | 18 233               | 48 363                         | 217                                     | 6 506                      |
| 17          | Wetteraukreis                                   | 22  | 685                        | 71 214               | 103 962                        | 471                                     | 11 393                     |
| 18          | Reg.-Bez. Darmstadt                             | 337   | 14 717                     | 946 679              | 64 326                         | 8 955                                   | 257 054                    |
| 19          | Gießen  | 23  | 1 194                      | 77 441               | 64 858                         | 650                                     | 17 712                     |
| 20          | dar. Gießen, Univ.-Stadt                        | .   | .                          | .                    | .                              | .                                       | .                          |
| 21          | Lahn-Dill-Kreis                                 | 17  | 619                        | 25 594               | 41 347                         | 367                                     | 7 759                      |
| 22          | darunter Wetzlar                                | .   | .                          | .                    | .                              | .                                       | .                          |
| 23          | Limburg-Weilburg                                | 24  | 698                        | 47 587               | 68 176                         | 408                                     | 9 324                      |
| 24          | Marburg-Biedenkopf                              | 24  | 869                        | 34 167               | 39 318                         | 503                                     | 11 831                     |
| 25          | dar. Marburg, Univ.-Stadt                       | .   | .                          | .                    | .                              | .                                       | .                          |
| 26          | Vogelsbergkreis                                 | 12  | 537                        | 29 108               | 54 205                         | 261                                     | 8 093                      |
| 27          | Reg.-Bez. Gießen                                | 100   | 3 916                      | 213 897              | 54 621                         | 2 189                                   | 54 720                     |
| 28          | Kassel, documenta-St.                           | 29  | 1 032                      | 53 967               | 52 294                         | 594                                     | 17 006                     |
| 29          | Fulda   | 34  | 1 705                      | 67 611               | 39 655                         | 1 049                                   | 22 881                     |
| 30          | darunter Fulda                                  | .   | .                          | .                    | .                              | .                                       | .                          |
| 31          | Hersfeld-Rotenburg                              | 14  | 525                        | 35 215               | 67 076                         | 286                                     | 7 944                      |
| 32          | Kassel  | 16  | 459                        | 17 217               | 37 510                         | 279                                     | 6 584                      |
| 33          | Schwalm-Eder-Kreis                              | 13  | 400                        | 16 520               | 41 300                         | 270                                     | 6 151                      |
| 34          | Waldeck-Frankenberg                             | 17  | 523                        | 27 191               | 51 990                         | 355                                     | 7 252                      |
| 35          | Werra-Meißner-Kreis                             | 13  | 322                        | 12 371               | 38 419                         | 181                                     | 4 027                      |
| 36          | Reg.-Bez. Kassel                                | 136   | 4 966                      | 230 093              | 46 334                         | 3 013                                   | 71 845                     |
| 37          | Land H e s s e n                                | 573   | 23 595                     | 1 390 669            | 58 939                         | 14 158                                  | 383 619                    |
|             | davon   |   |                            |                      |                                |   |                            |
| 38          | kreisfreie Städte                               | 153   | 7 584                      | 463 396              | 61 102                         | 4 668                                   | 141 755                    |
| 39          | Landkreise                                      | 420   | 16 011                     | 927 273              | 57 915                         | 9 490                                   | 241 864                    |
| 40          | RVB FrankfurtRheinMain                          | .   | .                          | .                    | .                              | .                                       | .                          |

1) Betriebe von Unternehmen mit 20 und mehr Beschäftigten. — 2) Monatsdurchschnitt. — 3) Ausbaugewerblicher und sonstiger Umsatz; ohne Mehrwertsteuer.

Weiteres Material vgl. den vierteljährlich erscheinenden Statistischen Bericht E III 1 „Das Ausbaugewerbe in Hessen“.

# Ausbaugewerbe

| Lfd.<br>Nr. | Kreisfreie Stadt (St.)<br>Landkreis<br>Gemeinde | Ausbaugewerbe im Juni 2014 <sup>1)</sup> |                                 |                                      |                                |  |  |
|-------------|---|--|---------------------------------|--------------------------------------|--------------------------------|--|--|
|             |   | Betriebe<br>am<br>30.6.2014              | Beschäftigte<br>am<br>30.6.2014 | Umsatz <sup>2)</sup><br>im Jahr 2013 |                                | Geleistete<br>Arbeitsstunden<br>im<br>2. Vierteljahr 2014<br>(in 1000) | Bruttoentgelte<br>im<br>2. Vierteljahr 2014<br>insgesamt |
|             |   |  |                                 | 1000 Euro                            | je<br>Beschäftigten<br>in Euro |  |  |
|             |   |  |                                 |                                      |                                |  | 1000 Euro  |
|             |   | 271                                      | 272                             | 273                                  | 274                            | 275  | 274  |
| 1           | Darmstadt, Wissenschaftsst.                     | 35                                       | 954                             | 115 582                              | 121 155                        | 322  | 8 912  |
| 2           | Frankfurt am Main, St.                          | 160                                      | 5 597                           | 788 281                              | 140 840                        | 1 757  | 50 272   |
| 3           | Offenbach am Main, St.                          | 32                                       | 704                             | 73 347                               | 104 186                        | 222  | 5 719  |
| 4           | Wiesbaden, Landeshauptst.                       | 77                                       | 1 669                           | 184 459                              | 110 521                        | 517  | 12 159   |
| 5           | Bergstraße                                      | 85                                       | 2 060                           | 237 358                              | 115 222                        | 574  | 14 715   |
| 6           | Darmstadt-Dieburg                               | 79                                       | 1 458                           | 173 552                              | 119 034                        | 439  | 10 990   |
| 7           | Groß-Gerau                                      | 57                                       | 1 296                           | 150 360                              | 116 019                        | 384  | 9 546  |
| 8           | darunter Rüsselsheim                            | .  | .                               | .                                    | .                              | .  | .  |
| 9           | Hochtaunuskreis                                 | 54                                       | 1 039                           | 116 642                              | 112 264                        | 308  | 7 378  |
| 10          | dar. Bad Homburg v.d.H.                         | .  | .                               | .                                    | .                              | .  | .  |
| 11          | Main-Kinzig-Kreis                               | 135                                      | 2 931                           | 349 532                              | 119 253                        | 951  | 20 762   |
| 12          | dar. Hanau, Br. Grimm Stadt                     | .  | .                               | .                                    | .                              | .  | .  |
| 13          | Main-Taunus-Kreis                               | 40                                       | 864                             | 101 048                              | 116 954                        | 255  | 6 354  |
| 14          | Odenwaldkreis                                   | 27                                       | 452                             | 48 661                               | 107 657                        | 139  | 2 976  |
| 15          | Offenbach                                       | 83                                       | 2 224                           | 313 524                              | 140 973                        | 662  | 16 931   |
| 16          | Rheingau-Taunus-Kreis                           | 37                                       | 649                             | 56 199                               | 86 593                         | 196  | 4 690  |
| 17          | Wetteraukreis                                   | 82                                       | 1 478                           | 192 627                              | 130 329                        | 484  | 10 799   |
| 18          | Reg.-Bez. Darmstadt                             | 983                                      | 23 375                          | 2 901 173                            | 124 114                        | 7 210  | 182 202  |
| 19          | Gießen  | 57                                       | 1 668                           | 183 549                              | 110 041                        | 481  | 11 842   |
| 20          | dar. Gießen, Univ.-Stadt                        | .  | .                               | .                                    | .                              | .  | .  |
| 21          | Lahn-Dill-Kreis                                 | 54                                       | 1 100                           | 91 197                               | 82 906                         | 343  | 6 694  |
| 22          | darunter Wetzlar                                | .  | .                               | .                                    | .                              | .  | .  |
| 23          | Limburg-Weilburg                                | 60                                       | 1 247                           | 144 549                              | 115 917                        | 374  | 7 870  |
| 24          | Marburg-Biedenkopf                              | 53                                       | 1 317                           | 124 147                              | 94 265                         | 386  | 8 847  |
| 25          | dar. Marburg, Univ.-Stadt                       | .  | .                               | .                                    | .                              | .  | .  |
| 26          | Vogelsbergkreis                                 | 23                                       | 704                             | 73 051                               | 103 766                        | 185  | 4 960  |
| 27          | Reg.-Bez. Gießen                                | 247                                      | 6 036                           | 616 493                              | 102 136                        | 1 768  | 40 213   |
| 28          | Kassel, documenta-St.                           | 57                                       | 1 467                           | 162 372                              | 110 683                        | 423  | 11 171   |
| 29          | Fulda   | 102                                      | 2 640                           | 257 813                              | 97 656                         | 833  | 16 927   |
| 30          | darunter Fulda                                  | .  | .                               | .                                    | .                              | .  | .  |
| 31          | Hersfeld-Rotenburg                              | 36                                       | 818                             | 95 810                               | 117 127                        | 224  | 4 849  |
| 32          | Kassel  | 51                                       | 980                             | 77 915                               | 79 505                         | 301  | 6 353  |
| 33          | Schwalm-Eder-Kreis                              | 45                                       | 840                             | 75 835                               | 90 280                         | 291  | 5 672  |
| 34          | Waldeck-Frankenberg                             | 54                                       | 1 039                           | 111 377                              | 107 196                        | 352  | 6 651  |
| 35          | Werra-Meißner-Kreis                             | 39                                       | 692                             | 60 048                               | 86 775                         | 198  | 4 199  |
| 36          | Reg.-Bez. Kassel                                | 384                                      | 8 476                           | 841 171                              | 99 242                         | 2 622  | 55 821   |
| 37          | Land H e s s e n                                | 1 614                                    | 37 887                          | 4 358 838                            | 115 048                        | 11 600   | 278 236  |
|             | davon   |  |                                 |                                      |                                |  |  |
| 38          | kreisfreie Städte                               | 361                                      | 10 391                          | 1 324 041                            | 127 422                        | 3 241  | 88 233   |
| 39          | Landkreise                                      | 1 253                                    | 27 496                          | 3 034 797                            | 110 372                        | 8 359  | 190 003  |
| 40          | RVB FrankfurtRheinMain                          | .  | .                               | .                                    | .                              | .  | .  |

1) Betriebe von Unternehmen mit 10 und mehr Beschäftigten; regionale Zuordnung nach dem Standort der Betriebe. — 2) Ausbaugewerblicher- und sonstiger Umsatz ohne Mehrwertsteuer.  
Weiteres Material vgl. den vierteljährlich erscheinenden Statistischen Bericht E III 1 „Das Ausbaugewerbe in Hessen“.

# Baulandveräußerungen

| Lfd. Nr. | Kreisfreie Stadt (St.)<br>Landkreis<br>Gemeinde | Veräußerung von Bauland und Baulandpreise (durchschnittliche Kaufwerte) 2013 <sup>1)</sup> |                               |                        |                                    |                         |                               |                        |                                    |
|----------|---|--|-------------------------------|------------------------|------------------------------------|-------------------------|-------------------------------|------------------------|------------------------------------|
|          |   | Bauland insgesamt  |                               |                        |                                    | darunter baureifes Land |                               |                        |                                    |
|          |   | Verkaufsfälle  | Fläche in 1000 m <sup>2</sup> | Kaufsumme in 1000 Euro | Kaufwert je m <sup>2</sup> in Euro | Verkaufsfälle           | Fläche in 1000 m <sup>2</sup> | Kaufsumme in 1000 Euro | Kaufwert je m <sup>2</sup> in Euro |
|          |   | 275  | 276                           | 277                    | 278                                | 279                     | 280                           | 281                    | 282                                |
| 1        | Darmstadt, Wissenschaftsst.                     | 65   | 168                           | 38 911                 | 231,24                             | 30                      | 28                            | 17 441                 | 633,71                             |
| 2        | Frankfurt am Main, St.                          | 97   | 355                           | 151 537                | 426,68                             | 75                      | 184                           | 123 298                | 671,29                             |
| 3        | Offenbach am Main, St.                          | 41   | 89                            | 41 195                 | 461,57                             | 33                      | 41                            | 16 341                 | 399,92                             |
| 4        | Wiesbaden, Landeshauptst.                       | 143  | 349                           | 88 676                 | 253,79                             | 115                     | 119                           | 61 782                 | 519,99                             |
| 5        | Bergstraße                                      | 271  | 415                           | 47 147                 | 113,70                             | 223                     | 186                           | 30 403                 | 163,33                             |
| 6        | Darmstadt-Dieburg                               | 388  | 325                           | 68 904                 | 212,07                             | 352                     | 250                           | 60 889                 | 244,03                             |
| 7        | Groß-Gerau                                      | 198  | 331                           | 53 919                 | 163,02                             | 170                     | 121                           | 32 473                 | 268,77                             |
| 8        | <i>darunter Rüsselsheim</i>                     | .  | .                             | .                      | .                                  | .                       | .                             | .                      | .                                  |
| 9        | Hochtaunuskreis                                 | 237  | 239                           | 84 732                 | 354,23                             | 209                     | 167                           | 72 281                 | 431,92                             |
| 10       | <i>dar. Bad Homburg v.d.H.</i>                  | .  | .                             | .                      | .                                  | .                       | .                             | .                      | .                                  |
| 11       | Main-Kinzig-Kreis                               | 448  | 509                           | 58 500                 | 114,86                             | 376                     | 273                           | 44 967                 | 164,52                             |
| 12       | <i>dar. Hanau, Br. Grimm Stadt</i>              | .  | .                             | .                      | .                                  | .                       | .                             | .                      | .                                  |
| 13       | Main-Taunus-Kreis                               | 189  | 231                           | 78 419                 | 339,87                             | 170                     | 147                           | 59 022                 | 401,45                             |
| 14       | Odenwaldkreis                                   | 98   | 73                            | 6 386                  | 87,12                              | 90                      | 63                            | 5 825                  | 92,67                              |
| 15       | Offenbach                                       | 289  | 302                           | 80 709                 | 267,14                             | 258                     | 205                           | 68 406                 | 334,40                             |
| 16       | Rheingau-Taunus-Kreis                           | 205  | 216                           | 29 370                 | 136,24                             | 177                     | 132                           | 25 383                 | 191,58                             |
| 17       | Wetteraukreis                                   | 392  | 545                           | 68 726                 | 126,11                             | 339                     | 301                           | 51 936                 | 172,58                             |
| 18       | <b>Reg.-Bez. Darmstadt</b>                      | 3 061  | 4 148                         | 897 131                | 216,30                             | 2 617                   | 2 216                         | 670 447                | 302,56                             |
| 19       | Gießen  | 336  | 512                           | 43 504                 | 85,03                              | 287                     | 242                           | 32 193                 | 133,27                             |
| 20       | <i>dar. Gießen, Univ.-Stadt</i>                 | .  | .                             | .                      | .                                  | .                       | .                             | .                      | .                                  |
| 21       | Lahn-Dill-Kreis                                 | 321  | 371                           | 25 057                 | 67,51                              | 263                     | 192                           | 17 527                 | 91,08                              |
| 22       | <i>darunter Wetzlar</i>                         | .  | .                             | .                      | .                                  | .                       | .                             | .                      | .                                  |
| 23       | Limburg-Weilburg                                | 269  | 360                           | 23 465                 | 65,24                              | 224                     | 180                           | 19 123                 | 106,35                             |
| 24       | Marburg-Biedenkopf                              | 284  | 340                           | 18 807                 | 55,32                              | 218                     | 178                           | 13 166                 | 74,13                              |
| 25       | <i>dar. Marburg, Univ.-Stadt</i>                | .  | .                             | .                      | .                                  | .                       | .                             | .                      | .                                  |
| 26       | Vogelsbergkreis                                 | 95   | 156                           | 4 162                  | 26,66                              | 69                      | 62                            | 2 743                  | 44,58                              |
| 27       | <b>Reg.-Bez. Gießen</b>                         | 1 305  | 1 739                         | 114 995                | 66,14                              | 1 061                   | 853                           | 84 753                 | 99,37                              |
| 28       | Kassel, documenta-St.                           | 96   | 202                           | 12 598                 | 62,43                              | 56                      | 47                            | 8 322                  | 175,82                             |
| 29       | Fulda   | 351  | 703                           | 27 551                 | 39,16                              | 295                     | 261                           | 16 986                 | 64,98                              |
| 30       | <i>darunter Fulda</i>                           | .  | .                             | .                      | .                                  | .                       | .                             | .                      | .                                  |
| 31       | Hersfeld-Rotenburg                              | 218  | 350                           | 7 309                  | 20,88                              | 159                     | 128                           | 4 870                  | 37,94                              |
| 32       | Kassel  | 385  | 361                           | 22 252                 | 61,61                              | 336                     | 259                           | 18 900                 | 72,91                              |
| 33       | Schwalm-Eder-Kreis                              | 510  | 748                           | 27 909                 | 37,33                              | 437                     | 399                           | 21 299                 | 53,37                              |
| 34       | Waldeck-Frankenberg                             | 226  | 461                           | 15 967                 | 34,62                              | 186                     | 165                           | 8 675                  | 52,68                              |
| 35       | Werra-Meißner-Kreis                             | 109  | 243                           | 3 703                  | 15,27                              | 64                      | 63                            | 2 464                  | 39,03                              |
| 36       | <b>Reg.-Bez. Kassel</b>                         | 1 895  | 3 068                         | 117 288                | 38,23                              | 1 533                   | 1 323                         | 81 517                 | 61,60                              |
| 37       | <b>Land H e s s e n</b>                         | 6 261  | 8 954                         | 1 129 414              | 126,13                             | 5 211                   | 4 392                         | 836 716                | 190,51                             |
|          | davon   |  |                               |                        |                                    |                         |                               |                        |                                    |
| 38       | kreisfreie Städte                               | .  | .                             | .                      | .                                  | .                       | .                             | .                      | .                                  |
| 39       | Landkreise                                      | .  | .                             | .                      | .                                  | .                       | .                             | .                      | .                                  |
| 40       | <b>RVB FrankfurtRheinMain</b>                   | .  | .                             | .                      | .                                  | .                       | .                             | .                      | .                                  |

1) Seit 2010 werden die Kaufwerte für Bauland ausschließlich über Gutachterausschüsse erhoben und sind deshalb mit früheren Jahren nur sehr eingeschränkt vergleichbar.

Weiteres Material vgl. den Statistischen Bericht M I 6 – j/13 „Baulandveräußerungen in Hessen 2013“.

**Gebäude und Wohnungen**

| Lfd.<br>Nr. | Kreisfreie Stadt (St.)<br>Landkreis<br>Gemeinde | Bestand an Wohngebäuden, Wohnungen und Wohnräumen am 31. Dezember 2013 <sup>1)</sup> |                                      |  |   |         |         |         |         |                   |                                  |
|-------------|---|--|--------------------------------------|--|---|---------|---------|---------|---------|-------------------|----------------------------------|
|             |   | Wohn-<br>gebäude <sup>2)</sup>   | Wohnungen<br>insgesamt <sup>3)</sup> |  | davon mit . . . Raum/Räumen einschl. Küchen |         |         |         |         |                   | Räume<br>insgesamt <sup>5)</sup> |
|             |   |  | Anzahl                               | auf 1000<br>Ein-<br>wohner <sup>4)</sup> | 1   | 2       | 3       | 4       | 5       | 6<br>oder<br>mehr |                                  |
|             |   |  |                                      |  |   |         |         |         |         |                   |                                  |
|             |   | 283  | 284                                  | 285                                      | 286   | 287     | 288     | 289     | 290     | 291               | 292                              |
| 1           | Darmstadt, Wissenschaftsst.                     | 23 119   | 76 479                               | 511                                      | 5 015                                       | 10 435  | 20 163  | 19 804  | 10 150  | 10 912            | 293 439                          |
| 2           | Frankfurt am Main, St.                          | 75 631   | 372 039                              | 530                                      | 26 744                                      | 59 391  | 114 921 | 100 935 | 39 921  | 30 127            | 1 303 978                        |
| 3           | Offenbach am Main, St.                          | 13 323   | 59 104                               | 496                                      | 2 746                                       | 7 533   | 18 576  | 18 226  | 6 461   | 5 562             | 217 416                          |
| 4           | Wiesbaden, Landeshauptst.                       | 38 595   | 139 680                              | 510                                      | 4 845                                       | 16 497  | 40 638  | 38 845  | 19 668  | 19 187            | 548 541                          |
| 5           | Bergstraße                                      | 66 775   | 124 005                              | 473                                      | 1 949                                       | 7 806   | 20 919  | 30 609  | 24 608  | 38 114            | 599 325                          |
| 6           | Darmstadt-Dieburg                               | 73 081   | 130 973                              | 459                                      | 2 132                                       | 8 000   | 21 166  | 32 772  | 25 587  | 41 316            | 635 518                          |
| 7           | Groß-Gerau                                      | 55 184   | 119 681                              | 465                                      | 3 585                                       | 9 518   | 24 635  | 32 670  | 21 226  | 28 047            | 531 657                          |
| 8           | darunter Rüsselsheim                            | 10 409   | 29 011                               | 476                                      | 1 307                                       | 2 088   | 7 208   | 9 086   | 4 472   | 4 850             | 119 938                          |
| 9           | Hochtaunuskreis                                 | 52 816   | 109 717                              | 479                                      | 3 166                                       | 9 225   | 21 236  | 26 299  | 18 030  | 31 761            | 510 506                          |
| 10          | dar. Bad Homburg v.d.H.                         | 10 254   | 26 626                               | 508                                      | 1 085                                       | 3 302   | 6 153   | 6 338   | 3 900   | 5 848             | 113 553                          |
| 11          | Main-Kinzig-Kreis                               | 98 003   | 193 135                              | 477                                      | 3 545                                       | 13 721  | 35 224  | 50 313  | 35 956  | 54 376            | 907 417                          |
| 12          | dar. Hanau, Br. Grimm Stadt                     | 15 273   | 43 654                               | 486                                      | 1 513                                       | 5 227   | 11 437  | 12 135  | 6 046   | 7 296             | 176 417                          |
| 13          | Main-Taunus-Kreis                               | 50 368   | 109 219                              | 479                                      | 3 584                                       | 8 131   | 21 660  | 28 578  | 19 287  | 27 979            | 494 098                          |
| 14          | Odenwaldkreis                                   | 27 079   | 45 722                               | 475                                      | 538   | 2 410   | 7 082   | 10 621  | 8 689   | 16 382            | 232 235                          |
| 15          | Offenbach                                       | 68 454   | 161 094                              | 476                                      | 4 408                                       | 12 780  | 35 087  | 45 081  | 28 505  | 35 233            | 705 180                          |
| 16          | Rheingau-Taunus-Kreis                           | 47 791   | 88 339                               | 488                                      | 1 803                                       | 6 127   | 15 380  | 20 907  | 16 562  | 27 560            | 423 289                          |
| 17          | Wetteraukreis                                   | 76 580   | 137 869                              | 467                                      | 2 476                                       | 8 897   | 22 870  | 31 848  | 25 832  | 45 946            | 678 045                          |
| 18          | Reg.-Bez. Darmstadt                             | 766 799  | 1 867 056                            | 488                                      | 66 536                                      | 180 471 | 419 557 | 487 508 | 300 482 | 412 502           | 8 080 644                        |
| 19          | Gießen  | 61 026   | 126 286                              | 498                                      | 5 985                                       | 9 122   | 23 264  | 28 680  | 21 583  | 37 652            | 593 662                          |
| 20          | dar. Gießen, Univ.-Stadt                        | 11 883   | 43 322                               | 557                                      | 4 321                                       | 4 691   | 11 269  | 10 893  | 5 780   | 6 368             | 166 433                          |
| 21          | Lahn-Dill-Kreis                                 | 71 965   | 117 793                              | 469                                      | 1 120                                       | 5 392   | 17 149  | 25 405  | 22 347  | 46 380            | 616 608                          |
| 22          | darunter Wetzlar                                | 11 773   | 25 225                               | 493                                      | 341   | 1 662   | 5 327   | 6 720   | 4 484   | 6 691             | 117 199                          |
| 23          | Limburg-Weilburg                                | 50 020   | 80 411                               | 473                                      | 1 354                                       | 3 579   | 11 980  | 17 045  | 14 823  | 31 630            | 418 347                          |
| 24          | Marburg-Biedenkopf                              | 60 585   | 115 085                              | 476                                      | 5 230                                       | 8 553   | 19 226  | 21 811  | 19 575  | 40 690            | 565 989                          |
| 25          | dar. Marburg, Univ.-Stadt                       | 12 857   | 39 310                               | 538                                      | 3 894                                       | 5 091   | 9 319   | 7 077   | 5 407   | 8 522             | 158 812                          |
| 26          | Vogelsbergkreis                                 | 33 537   | 51 109                               | 480                                      | 470   | 2 148   | 6 607   | 9 841   | 9 437   | 22 606            | 281 724                          |
| 27          | Reg.-Bez. Gießen                                | 277 133  | 490 684                              | 480                                      | 14 159                                      | 28 794  | 78 226  | 102 782 | 87 765  | 178 958           | 2 476 330                        |
| 28          | Kassel, documenta-St.                           | 30 643   | 104 190                              | 537                                      | 4 995                                       | 14 504  | 29 496  | 28 564  | 13 217  | 13 414            | 397 792                          |
| 29          | Fulda   | 53 925   | 103 571                              | 479                                      | 1 923                                       | 6 094   | 15 225  | 24 150  | 21 883  | 34 296            | 515 482                          |
| 30          | darunter Fulda                                  | 12 244   | 32 268                               | 496                                      | 1 302                                       | 3 147   | 6 889   | 8 323   | 5 605   | 7 002             | 139 493                          |
| 31          | Hersfeld-Rotenburg                              | 36 154   | 58 606                               | 490                                      | 602   | 3 070   | 8 347   | 12 559  | 11 107  | 22 921            | 307 158                          |
| 32          | Kassel  | 67 838   | 114 045                              | 489                                      | 945   | 5 052   | 17 073  | 29 098  | 24 859  | 37 018            | 570 733                          |
| 33          | Schwalm-Eder-Kreis                              | 53 833   | 86 322                               | 481                                      | 673   | 3 381   | 11 115  | 18 799  | 18 558  | 33 796            | 458 979                          |
| 34          | Waldeck-Frankenberg                             | 46 582   | 77 591                               | 495                                      | 1 035                                       | 4 344   | 11 785  | 16 585  | 14 087  | 29 755            | 404 181                          |
| 35          | Werra-Meißner-Kreis                             | 31 484   | 51 802                               | 516                                      | 602   | 2 652   | 7 897   | 11 865  | 9 916   | 18 870            | 264 279                          |
| 36          | Reg.-Bez. Kassel                                | 320 459  | 596 127                              | 497                                      | 10 775                                      | 39 097  | 100 938 | 141 620 | 113 627 | 190 070           | 2 918 604                        |
| 37          | Land H e s s e n                                | 1 364 391  | 2 953 867                            | 489                                      | 91 470                                      | 248 362 | 598 721 | 731 910 | 501 874 | 781 530           | 13 475 578                       |
|             | davon   |  |                                      |  |   |         |         |         |         |                   |                                  |
| 38          | kreisfreie Städte                               | 181 311  | 751 492                              | 523                                      | 44 345                                      | 108 360 | 223 794 | 206 374 | 89 417  | 79 202            | 2 761 166                        |
| 39          | Landkreise                                      | 1 183 080  | 2 202 375                            | 478                                      | 47 125                                      | 140 002 | 374 927 | 525 536 | 412 457 | 702 328           | 10 714 412                       |
| 40          | RVB FrankfurtRheinMain                          | 399 850  | 1 110 618                            | 494                                      | 48 413                                      | 121 260 | 272 688 | 298 342 | 164 520 | 234 256           | 4 579 699                        |

1) Ergebnisse auf Grundlage der Gebäude- und Wohnungszählung 2011. Stand: 28. Mai 2014. — 2) Einschl. Wochenend- und Ferienhäuser mit 50 oder mehr m<sup>2</sup> Fläche, inkl. Wohnheime. — 3) In Wohn- und Nichtwohngebäuden, inkl. Wohnheime. — 4) Bezogen auf die Bevölkerung am 31.12.2013. — 5) Nur Wohn- und Schlafräume mit 6 oder mehr m<sup>2</sup> Fläche sowie Küchen.  
Weiteres Material vgl. den jährlich erscheinenden Statistischen Bericht F I 1 – j/13 „Bestand an Wohngebäuden und Wohnungen in Hessen“.

**Bautätigkeit**

| Lfd.<br>Nr. | Kreisfreie Stadt (St.)<br>Landkreis<br>Gemeinde | Fertiggestellte Wohngebäude und Wohnungen 2013 |   |                              |                                 |                |   |   |       |                |       |
|-------------|---|--|---|------------------------------|---------------------------------|----------------|---|---|-------|----------------|-------|
|             |   | Wohngebäude <sup>1)</sup>                      |   | Wohnungen                    |                                 |                |   | von den Wohnungen <sup>2)</sup><br>hatten . . . Wohnräume |       |                |       |
|             |   | ins-<br>gesamt                                 | darunter<br>mit 1<br>oder 2<br>Woh-<br>nungen | ins-<br>gesamt <sup>2)</sup> | darunter in<br>Wohngebäuden mit |                | auf<br>10 000<br>Ein-<br>wohner <sup>3)</sup> |   |       |                |       |
|             |   |  |   |                              | 1 oder<br>2                     | 3 oder<br>mehr |   |   |       |                |       |
|             |   |  |   |                              | Wohnungen <sup>1)</sup>         | 1 oder<br>2    |   | 3   | 4     | 5 oder<br>mehr |       |
| 293         | 294   | 295  | 296   | 297                          | 298                             | 299            | 300   | 301   | 302   |                |       |
| 1           | Darmstadt, Wissenschaftsst.                     | 135  | 115   | 669                          | 120                             | 433            | 45  | 157   | 255   | 94             | 163   |
| 2           | Frankfurt am Main, St.                          | 506  | 333   | 3 156                        | 341                             | 2 427          | 45  | 267   | 889   | 839            | 1 161 |
| 3           | Offenbach am Main, St.                          | 30   | 21  | 92                           | 21                              | 66             | 8   | 8   | 14    | 35             | 35    |
| 4           | Wiesbaden, Landeshauptst.                       | 214  | 175   | 584                          | 196                             | 328            | 21  | 26  | 79    | 133            | 346   |
| 5           | Bergstraße                                      | 224  | 200   | 426                          | 216                             | 156            | 16  | 27  | 40    | 63             | 296   |
| 6           | Darmstadt-Dieburg                               | 228  | 204   | 532                          | 225                             | 177            | 19  | 60  | 67    | 98             | 307   |
| 7           | Groß-Gerau                                      | 356  | 316   | 728                          | 339                             | 344            | 28  | 59  | 160   | 97             | 412   |
| 8           | darunter Rüsselsheim                            | 56   | 47  | 118                          | 55                              | 52             | 19  | 15  | 17    | 11             | 75    |
| 9           | Hochtaunuskreis                                 | 155  | 140   | 270                          | 151                             | 79             | 12  | 28  | 12    | 35             | 195   |
| 10          | dar. Bad Homburg v.d.H.                         | 16   | 16  | 24                           | 18                              | —              | 5   | 1   | —     | 2              | 21    |
| 11          | Main-Kinzig-Kreis                               | 621  | 590   | 968                          | 637                             | 237            | 24  | 14  | 133   | 138            | 683   |
| 12          | dar. Hanau, Br. Grimm Stadt                     | 162  | 154   | 245                          | 163                             | 70             | 27  | – 26  | 54    | 65             | 152   |
| 13          | Main-Taunus-Kreis                               | 359  | 311   | 855                          | 323                             | 445            | 37  | 121   | 144   | 120            | 470   |
| 14          | Odenwaldkreis                                   | 47   | 46  | 151                          | 50                              | 58             | 16  | 67  | 6     | 3              | 75    |
| 15          | Offenbach                                       | 181  | 146   | 484                          | 163                             | 266            | 14  | 48  | 92    | 46             | 298   |
| 16          | Rheingau-Taunus-Kreis                           | 172  | 157   | 342                          | 179                             | 125            | 19  | 6   | 37    | 50             | 249   |
| 17          | Wetteraukreis                                   | 359  | 335   | 811                          | 368                             | 192            | 27  | 152   | 75    | 133            | 451   |
| 18          | Reg.-Bez. Darmstadt                             | 3 587  | 3 089   | 10 068                       | 3 329                           | 5 333          | 26  | 1 040   | 2 003 | 1 884          | 5 141 |
| 19          | Gießen  | 340  | 313   | 765                          | 358                             | 313            | 30  | 162   | 64    | 118            | 421   |
| 20          | dar. Gießen, Univ.-Stadt                        | 86   | 67  | 396                          | 76                              | 279            | 51  | 155   | 44    | 85             | 112   |
| 21          | Lahn-Dill-Kreis                                 | 232  | 221   | 447                          | 244                             | 125            | 18  | 40  | 79    | 70             | 258   |
| 22          | darunter Wetzlar                                | 33   | 30  | 72                           | 32                              | 31             | 14  | 6   | 7     | 22             | 37    |
| 23          | Limburg-Weilburg                                | 178  | 167   | 280                          | 185                             | 57             | 16  | 20  | 14    | 36             | 210   |
| 24          | Marburg-Biedenkopf                              | 247  | 231   | 514                          | 251                             | 146            | 21  | 63  | 131   | 64             | 256   |
| 25          | dar. Marburg, Univ.-Stadt                       | 64   | 54  | 207                          | 60                              | 87             | 28  | 22  | 80    | 30             | 75    |
| 26          | Vogelsbergkreis                                 | 87   | 83  | 130                          | 89                              | 26             | 12  | 7   | 7     | 17             | 99    |
| 27          | Reg.-Bez. Gießen                                | 1 084  | 1 015   | 2 136                        | 1 127                           | 667            | 21  | 292   | 295   | 305            | 1 244 |
| 28          | Kassel, documenta-St.                           | 112  | 91  | 339                          | 104                             | 142            | 17  | 47  | 74    | 66             | 152   |
| 29          | Fulda   | 347  | 328   | 694                          | 358                             | 129            | 32  | 137   | 56    | 82             | 419   |
| 30          | darunter Fulda                                  | 102  | 91  | 288                          | 105                             | 51             | 44  | 87  | 16    | 54             | 131   |
| 31          | Hersfeld-Rotenburg                              | 49   | 46  | 113                          | 51                              | 41             | 9   | 17  | 25    | 15             | 56    |
| 32          | Kassel  | 102  | 98  | 154                          | 106                             | 19             | 7   | 3   | 13    | 1              | 137   |
| 33          | Schwalm-Eder-Kreis                              | 76   | 74  | 118                          | 78                              | 29             | 7   | 1   | 8     | 18             | 91    |
| 34          | Waldeck-Frankenberg                             | 126  | 121   | 224                          | 135                             | 22             | 14  | 50  | 12    | 18             | 144   |
| 35          | Werra-Meißner-Kreis                             | 31   | 30  | 99                           | 31                              | 4              | 10  | 64  | 2     | – 3            | 36    |
| 36          | Reg.-Bez. Kassel                                | 843  | 788   | 1 741                        | 863                             | 386            | 15  | 319   | 190   | 197            | 1 035 |
| 37          | Land H e s s e n                                | 5 514  | 4 892   | 13 945                       | 5 319                           | 6 386          | 23  | 1 651   | 2 488 | 2 386          | 7 420 |
|             | davon   |  |   |                              |                                 |                |   |   |       |                |       |
| 38          | kreisfreie Städte                               | 997  | 735   | 4 840                        | 782                             | 3 396          | 34  | 505   | 1 311 | 1 167          | 1 857 |
| 39          | Landkreise                                      | 4 517  | 4 157   | 9 105                        | 4 537                           | 2 990          | 20  | 1 146   | 1 177 | 1 219          | 5 563 |
| 40          | RVB FrankfurtRheinMain                          | 2 222  | 1 873   | 6 718                        | 1 921                           | 3 351          | 30  | 642   | 1 411 | 1 365          | 3 300 |

1) Errichtung neuer Gebäude, ohne Baumaßnahmen an bestehenden Gebäuden. — 2) In Wohn- und Nichtwohngebäuden; alle Baumaßnahmen. — 3) Bezogen auf die Bevölkerung am 30.6.2013 (Basis: Zensus 2011).

Weiteres Material vgl. den Statistischen Bericht F II 2 - j/13 „Baufertigstellungen in Hessen im Jahr 2013“.



| Baugenehmigungen 2013    |  |                |                 |  |                               |                 |                 |  |  |   |   | Lfd.<br>Nr. |
|--------------------------|--|----------------|-----------------|--|-------------------------------|-----------------|-----------------|--|--|---|---|-------------|
| Wohnbauten <sup>1)</sup> |  |                |                 |  | Nichtwohnbauten <sup>1)</sup> |                 |                 |  | Geplante Wohnungen insgesamt <sup>2)</sup> |   |   |             |
| Gebäude                  |  | Wohn-<br>ungen | Wohn-<br>fläche | Veran-<br>schlagte<br>reine<br>Baukosten | Gebäude                       | Raum-<br>inhalt | Nutz-<br>fläche | Veran-<br>schlagte<br>reine<br>Baukosten | Anzahl                                     | Zu- bzw.<br>Abn. (–)<br>gegenüber<br>2012 | auf<br>10 000<br>Ein-<br>wohner <sup>3)</sup> |             |
| ins-<br>gesamt           | darunter<br>Ein- und<br>Zwei-<br>familien-<br>häuser |                |                 |  |                               |                 |                 |  |  |   |   |             |
|                          |  |                | 303             | 304                                      |                               | 305             | 306             | 307                                      |  | 308                                       |   |             |
| 130                      | 98   | 696            | 35,6            | 57 956                                   | 29                            | 503             | 106,1           | 126 096                                  | 753  | 44,0                                      | 50  |             |
| 501                      | 268  | 4 900          | 372,6           | 613 676                                  | 96                            | 1 563           | 329,6           | 503 815                                  | 5 342                                      | 34,5                                      | 76  | 2           |
| 102                      | 79   | 507            | 46,1            | 70 285                                   | 12                            | 58              | 12,2            | 12 164                                   | 578  | 167,6                                     | 48  | 3           |
| 177                      | 115  | 668            | 66,9            | 99 574                                   | 21                            | 109             | 22,5            | 28 504                                   | 784  | 9,0                                       | 29  | 4           |
| 297                      | 260  | 516            | 60,5            | 94 831                                   | 76                            | 607             | 107,2           | 66 518                                   | 574  | – 0,7                                     | 22  | 5           |
| 465                      | 428  | 765            | 89,9            | 142 397                                  | 60                            | 761             | 104,4           | 106 256                                  | 846  | 5,6                                       | 30  | 6           |
| 392                      | 345  | 848            | 82,5            | 122 621                                  | 76                            | 1 519           | 159,2           | 140 749                                  | 990  | 2,9                                       | 38  | 7           |
| 67                       | 58   | 188            | 14,6            | 22 773                                   | 6                             | 36              | 8,1             | 9 030                                    | 214  | – 1,8                                     | 35  | 8           |
| 316                      | 266  | 717            | 86,8            | 142 960                                  | 42                            | 393             | 78,7            | 82 661                                   | 804  | 67,5                                      | 35  | 9           |
| 49                       | 44   | 79             | 13,0            | 23 760                                   | 10                            | 212             | 46,0            | 47 084                                   | 91   | 7,1                                       | 17  | 10          |
| 619                      | 582  | 850            | 106,4           | 164 068                                  | 91                            | 433             | 71,8            | 73 485                                   | 925  | – 17,3                                    | 23  | 11          |
| 67                       | 62   | 105            | 12,5            | 20 376                                   | 12                            | 46              | 8,3             | 8 739                                    | 102  | – 68,3                                    | 11  | 12          |
| 274                      | 229  | 591            | 69,0            | 109 885                                  | 39                            | 383             | 71,3            | 86 697                                   | 697  | – 19,5                                    | 31  | 13          |
| 87                       | 80   | 127            | 15,9            | 25 785                                   | 29                            | 129             | 20,6            | 16 835                                   | 147  | – 2,0                                     | 15  | 14          |
| 334                      | 273  | 873            | 89,7            | 141 536                                  | 46                            | 2 157           | 152,5           | 107 999                                  | 943  | 46,9                                      | 28  | 15          |
| 244                      | 223  | 458            | 53,9            | 83 896                                   | 42                            | 104             | 20,9            | 23 531                                   | 496  | 12,5                                      | 27  | 16          |
| 391                      | 357  | 656            | 81,1            | 127 160                                  | 83                            | 499             | 82,0            | 79 142                                   | 761  | – 14,2                                    | 26  | 17          |
| 4 329                    | 3 603  | 13 172         | 1 256,8         | 1 996 630                                | 742                           | 9 216           | 1 339,0         | 1 454 452                                | 14 640                                     | 18,5                                      | 38  | 18          |
| 357                      | 307  | 913            | 86,1            | 127 667                                  | 75                            | 553             | 72,2            | 82 659                                   | 1 033                                      | 33,5                                      | 41  | 19          |
| 99                       | 70   | 498            | 35,5            | 53 019                                   | 25                            | 340             | 40,4            | 58 528                                   | 553  | 54,9                                      | 71  | 20          |
| 249                      | 220  | 516            | 56,8            | 84 310                                   | 92                            | 691             | 89,8            | 108 756                                  | 609  | 43,0                                      | 24  | 21          |
| 38                       | 27   | 88             | 11,5            | 16 599                                   | 13                            | 159             | 33,6            | 40 550                                   | 143  | 41,6                                      | 28  | 22          |
| 250                      | 237  | 344            | 49,2            | 74 671                                   | 49                            | 195             | 33,3            | 28 779                                   | 474  | 29,5                                      | 28  | 23          |
| 275                      | 249  | 548            | 58,0            | 90 487                                   | 67                            | 351             | 52,5            | 45 735                                   | 625  | 4,9                                       | 26  | 24          |
| 46                       | 31   | 251            | 19,1            | 31 926                                   | 13                            | 123             | 16,7            | 11 925                                   | 261  | – 13,9                                    | 36  | 25          |
| 70                       | 68   | 110            | 12,7            | 19 680                                   | 43                            | 206             | 30,2            | 21 534                                   | 148  | – 9,2                                     | 14  | 26          |
| 1 201                    | 1 081  | 2 431          | 262,7           | 396 815                                  | 326                           | 1 998           | 278,1           | 287 463                                  | 2 889                                      | 24,3                                      | 28  | 27          |
| 172                      | 136  | 400            | 46,3            | 63 855                                   | 14                            | 166             | 30,1            | 47 835                                   | 465  | 50,0                                      | 24  | 28          |
| 371                      | 341  | 811            | 80,4            | 128 116                                  | 99                            | 435             | 70,7            | 59 993                                   | 1 064                                      | 30,4                                      | 49  | 29          |
| 102                      | 89   | 347            | 26,8            | 43 092                                   | 12                            | 32              | 5,6             | 4 844                                    | 488  | 64,3                                      | 75  | 30          |
| 71                       | 62   | 141            | 16,6            | 25 763                                   | 38                            | 278             | 37,9            | 29 579                                   | 176  | 19,7                                      | 15  | 31          |
| 248                      | 224  | 379            | 47,8            | 71 065                                   | 58                            | 403             | 50,3            | 40 284                                   | 421  | 27,6                                      | 18  | 32          |
| 145                      | 137  | 205            | 26,3            | 38 044                                   | 53                            | 594             | 75,6            | 48 180                                   | 249  | 91,5                                      | 14  | 33          |
| 155                      | 150  | 182            | 24,9            | 37 161                                   | 59                            | 342             | 56,1            | 43 257                                   | 220  | – 26,9                                    | 14  | 34          |
| 43                       | 41   | 54             | 7,5             | 11 591                                   | 27                            | 65              | 13,9            | 8 577                                    | 70   | – 34,0                                    | 7   | 35          |
| 1 205                    | 1 091  | 2 172          | 249,8           | 375 595                                  | 348                           | 2 283           | 334,5           | 277 705                                  | 2 665                                      | 24,5                                      | 22  | 36          |
| 6 735                    | 5 775  | 17 775         | 1 769,3         | 2 769 040                                | 1 416                         | 13 497          | 1 951,5         | 2 019 620                                | 20 194                                     | 20,1                                      | 33  | 37          |
| 1 082                    | 696  | 7 171          | 567,5           | 905 346                                  | 172                           | 2 399           | 500,5           | 718 414                                  | 7 922                                      | 38,0                                      | 55  | 38          |
| 5 653                    | 5 079  | 10 604         | 1 201,8         | 1 863 694                                | 1 244                         | 11 098          | 1 451,1         | 1 301 206                                | 12 272                                     | 10,7                                      | 27  | 39          |
| 2 558                    | 2 061  | 9 386          | 865,3           | 1 384 482                                | 364                           | 5 875           | 815,0           | 953 342                                  | 10 366                                     | 24,9                                      | 46  | 40          |

1) Errichtung neuer Gebäude, ohne Baumaßnahmen an bestehenden Gebäuden. — 2) In Wohn- und Nichtwohngebäuden; einschl. Baumaßnahmen an bestehenden Gebäuden.— 3) Bezogen auf die Bevölkerung am 30.6.2013 (Basis: Zensus 2011).

Weiteres Material vgl. den Statistischen Bericht F II 1 - j/13 „Baugenehmigungen in Hessen im Jahr 2013“.

Sozialhilfe

| Lfd.<br>Nr. | Kreisfreie Stadt (St.)<br>Landkreis<br>Gemeinde | Empfänger/-innen von Grundsicherung im Alter und bei Erwerbsminderung |   |                        |                             |   |                        |                  |   |                        |
|-------------|---|---|---|------------------------|-----------------------------|---|------------------------|------------------|---|------------------------|
|             |   | Emp-<br>fänger/<br>-innen<br>ins-<br>gesamt                           | voll<br>erwerbs-<br>gemindert<br>unter<br>65 Jahren | 65 Jahre<br>oder älter | außerhalb von Einrichtungen |   |                        | in Einrichtungen |   |                        |
|             |   |   |   |                        | zu-<br>sammen               | davon   |                        | zu-<br>sammen    | davon   |                        |
|             |   |   |   |                        |                             | voll<br>erwerbs-<br>gemindert<br>unter<br>65 Jahren | 65 Jahre<br>oder älter |                  | voll<br>erwerbs-<br>gemindert<br>unter<br>65 Jahren | 65 Jahre<br>oder älter |
|             |   | 315   | 316   | 317                    | 318                         | 319   | 320                    | 321              | 322   | 323                    |
| 1           | Darmstadt, Wissenschaftsst.                     | 2 233   | 848   | 1 385                  | 2 127                       | 848   | 1 279                  | 106              | —   | 106                    |
| 2           | Frankfurt am Main, St.                          | 13 956  | 5 020   | 8 936                  | 13 384                      | 4 994   | 8 390                  | 572              | 26  | 546                    |
| 3           | Offenbach am Main, St.                          | 2 574   | 944   | 1 630                  | 2 482                       | 944   | 1 538                  | 92               | —   | 92                     |
| 4           | Wiesbaden, Landeshauptst.                       | 5 011   | 1 609   | 3 402                  | 4 726                       | 1 609   | 3 117                  | 285              | —   | 285                    |
| 5           | Bergstraße                                      | 2 119   | 818   | 1 301                  | 1 997                       | 818   | 1 179                  | 122              | —   | 122                    |
| 6           | Darmstadt-Dieburg                               | 1 927   | 785   | 1 142                  | 1 799                       | 785   | 1 014                  | 128              | —   | 128                    |
| 7           | Groß-Gerau                                      | 2 230   | 860   | 1 370                  | 2 077                       | 860   | 1 217                  | 153              | —   | 153                    |
| 8           | <i>darunter Rüsselsheim</i>                     | .   | .   | .                      | .                           | .   | .                      | .                | .   | .                      |
| 9           | Hochtaunuskreis                                 | 1 701   | 543   | 1 158                  | 1 600                       | 531   | 1 069                  | 101              | 12  | 89                     |
| 10          | <i>dar. Bad Homburg v.d.H.</i>                  | .   | .   | .                      | .                           | .   | .                      | .                | .   | .                      |
| 11          | Main-Kinzig-Kreis                               | 4 453   | 1 859   | 2 594                  | 4 117                       | 1 859   | 2 258                  | 336              | —   | 336                    |
| 12          | <i>dar. Hanau, Br. Grimm Stadt</i>              | .   | .   | .                      | .                           | .   | .                      | .                | .   | .                      |
| 13          | Main-Taunus-Kreis                               | 1 604   | 492   | 1 112                  | 1 553                       | 492   | 1 061                  | 51               | —   | 51                     |
| 14          | Odenwaldkreis                                   | 822   | 357   | 465                    | 763                         | 357   | 406                    | 59               | —   | 59                     |
| 15          | Offenbach                                       | 3 495   | 1 173   | 2 322                  | 3 283                       | 1 173   | 2 110                  | 212              | —   | 212                    |
| 16          | Rheingau-Taunus-Kreis                           | 1 312   | 551   | 761                    | 1 225                       | 551   | 674                    | 87               | —   | 87                     |
| 17          | Wetteraukreis                                   | 2 820   | 1 177   | 1 643                  | 2 612                       | 1 177   | 1 435                  | 208              | —   | 208                    |
| 18          | <b>Reg.-Bez. Darmstadt</b>                      | 46 257  | 17 036  | 29 221                 | 43 745                      | 16 998  | 26 747                 | 2 512            | 38  | 2 474                  |
| 19          | Gießen  | 2 958   | 1 154   | 1 804                  | 2 749                       | 1 154   | 1 595                  | 209              | —   | 209                    |
| 20          | <i>dar. Gießen, Univ.-Stadt</i>                 | .   | .   | .                      | .                           | .   | .                      | .                | .   | .                      |
| 21          | Lahn-Dill-Kreis                                 | 2 624   | 1 096   | 1 528                  | 2 457                       | 1 088   | 1 369                  | 167              | 8   | 159                    |
| 22          | <i>darunter Wetzlar</i>                         | .   | .   | .                      | .                           | .   | .                      | .                | .   | .                      |
| 23          | Limburg-Weilburg                                | 1 646   | 700   | 946                    | 1 539                       | 700   | 839                    | 107              | —   | 107                    |
| 24          | Marburg-Biedenkopf                              | 2 403   | 1 129   | 1 274                  | 2 216                       | 1 129   | 1 087                  | 187              | —   | 187                    |
| 25          | <i>dar. Marburg, Univ.-Stadt</i>                | .   | .   | .                      | .                           | .   | .                      | .                | .   | .                      |
| 26          | Vogelsbergkreis                                 | 1 007   | 468   | 539                    | 828                         | 450   | 378                    | 179              | 18  | 161                    |
| 27          | <b>Reg.-Bez. Gießen</b>                         | 10 638  | 4 547   | 6 091                  | 9 789                       | 4 521   | 5 268                  | 849              | 26  | 823                    |
| 28          | Kassel, documenta-St.                           | 4 423   | 1 857   | 2 566                  | 4 250                       | 1 857   | 2 393                  | 173              | —   | 173                    |
| 29          | Fulda   | 2 114   | 830   | 1 284                  | 1 890                       | 830   | 1 060                  | 224              | —   | 224                    |
| 30          | <i>darunter Fulda</i>                           | .   | .   | .                      | .                           | .   | .                      | .                | .   | .                      |
| 31          | Hersfeld-Rotenburg                              | 1 160   | 568   | 592                    | 1 099                       | 568   | 531                    | 61               | —   | 61                     |
| 32          | Kassel  | 1 833   | 768   | 1 065                  | 1 717                       | 768   | 949                    | 116              | —   | 116                    |
| 33          | Schwalm-Eder-Kreis                              | 1 840   | 959   | 881                    | 1 659                       | 959   | 700                    | 181              | —   | 181                    |
| 34          | Waldeck-Frankenberg                             | 1 271   | 522   | 749                    | 1 172                       | 522   | 650                    | 99               | —   | 99                     |
| 35          | Werra-Meißner-Kreis                             | 1 213   | 625   | 588                    | 1 132                       | 625   | 507                    | 81               | —   | 81                     |
| 36          | <b>Reg.-Bez. Kassel</b>                         | 13 854  | 6 129   | 7 725                  | 12 919                      | 6 129   | 6 790                  | 935              | —   | 935                    |
| 37          | <b>Landeswohlfahrtsverband</b>                  | 9 137   | 8 258   | 878                    | .                           | —   | .                      | 9 136            | 8 258   | 878                    |
| 38          | <b>Land H e s s e n</b>                         | 79 886  | 35 970  | 43 915                 | 66 454                      | 27 648  | 38 806                 | 13 432           | 8 322   | 5 110                  |
|             | davon   |   |   |                        |                             |   |                        |                  |   |                        |
| 39          | kreisfreie Städte                               | 28 197  | 10 278  | 17 919                 | 26 969                      | 10 252  | 16 717                 | 1 228            | 26  | 1 202                  |
| 40          | Landkreise                                      | 42 552  | 17 434  | 25 118                 | 39 484                      | 17 396  | 22 088                 | 3 068            | 38  | 3 030                  |
| 41          | <b>RVB FrankfurtRheinMain</b>                   | .   | .   | .                      | .                           | .   | .                      | .                | .   | .                      |

Weiteres Material vgl. den Statistischen Bericht K I 2 – j/13 „Statistik der Empfänger/-innen von Grundsicherung (4. Kapitel SGB XII) in Hessen 2013.“

Sozialhilfe

| am 31. Dezember 2013 nach regionaler Gliederung und Staatsangehörigkeit |   |                        |               |   |                        |                     |   |                        |  |   |                        | Lfd.<br>Nr. |
|---|---|------------------------|---------------|---|------------------------|---------------------|---|------------------------|--|---|------------------------|-------------|
| zwar  |   |                        |               |   |                        |                     |   |                        |  |   |                        |             |
| Deutsche  |   |                        | Nichtdeutsche |   |                        |                     |   |                        |  |   |                        |             |
| zu-<br>sammen   | davon   |                        | zu-<br>sammen | und zwar  |                        |                     |   |                        |  |   |                        |             |
|   | voll<br>erwerbs-<br>gemindert<br>unter<br>65 Jahren | 65 Jahre<br>oder älter |               | voll<br>erwerbs-<br>gemindert<br>unter<br>65 Jahren | 65 Jahre<br>oder älter | EU-Ausländer/-innen |   |                        | Asylberechtigte,<br>Bürgerkriegsflüchtlinge<br>und sonstige Ausländer/-innen |   |                        |             |
|   |   |                        |               |   |                        | zu-<br>sammen       | voll<br>erwerbs-<br>gemindert<br>unter<br>65 Jahren | 65 Jahre<br>oder älter | zu-<br>sammen  | voll<br>erwerbs-<br>gemindert<br>unter<br>65 Jahren | 65 Jahre<br>oder älter |             |
| 324   | 325   | 326                    | 327           | 328   | 329                    | 330                 | 331   | 332                    | 333  | 334   | 335                    |             |
| 1 645   | 708   | 937                    | 588           | 140   | 448                    | —                   | —   | —                      | 588  | 140   | 448                    | 1           |
| 9 010   | 3 499   | 5 511                  | 4 946         | 1 521   | 3 425                  | 1 029               | 343   | 686                    | 3 917  | 1 178   | 2 739                  | 2           |
| 1 619   | 643   | 976                    | 955           | 301   | 654                    | 300                 | 87  | 213                    | 655  | 214   | 441                    | 3           |
| 3 634   | 1 260   | 2 374                  | 1 377         | 349   | 1 028                  | —                   | —   | —                      | 1 377  | 349   | 1 028                  | 4           |
| 1 613   | 674   | 939                    | 506           | 144   | 362                    | 79                  | 27  | 52                     | 427  | 117   | 310                    | 5           |
| 1 481   | 651   | 830                    | 446           | 134   | 312                    | 84                  | 35  | 49                     | 362  | 99  | 263                    | 6           |
| 1 463   | 628   | 835                    | 767           | 232   | 535                    | 161                 | 69  | 92                     | 606  | 163   | 443                    | 7           |
| .   | .   | .                      | .             | .   | .                      | .                   | .   | .                      | .  | .   | .                      | 8           |
| 1 211   | 435   | 776                    | 490           | 108   | 382                    | 84                  | 23  | 61                     | 406  | 85  | 321                    | 9           |
| .   | .   | .                      | .             | .   | .                      | .                   | .   | .                      | .  | .   | .                      | 10          |
| 3 517   | 1 568   | 1 949                  | 936           | 291   | 645                    | —                   | —   | —                      | 936  | 291   | 645                    | 11          |
| .   | .   | .                      | .             | .   | .                      | .                   | .   | .                      | .  | .   | .                      | 12          |
| 1 147   | 402   | 745                    | 457           | 90  | 367                    | 74                  | 17  | 57                     | 383  | 73  | 310                    | 13          |
| 659   | 298   | 361                    | 163           | 59  | 104                    | —                   | —   | —                      | 163  | 59  | 104                    | 14          |
| 2 422   | 876   | 1 546                  | 1 073         | 297   | 776                    | 3                   | —   | 3                      | 1 070  | 297   | 773                    | 15          |
| 1 007   | 465   | 542                    | 305           | 86  | 219                    | —                   | —   | —                      | 305  | 86  | 219                    | 16          |
| 2 484   | 1 069   | 1 415                  | 336           | 108   | 228                    | 43                  | 20  | 23                     | 293  | 88  | 205                    | 17          |
| 32 912  | 13 176  | 19 736                 | 13 345        | 3 860   | 9 485                  | 1 857               | 621   | 1 236                  | 11 488   | 3 239   | 8 249                  | 18          |
| 2 384   | 1 030   | 1 354                  | 574           | 124   | 450                    | —                   | —   | —                      | 574  | 124   | 450                    | 19          |
| .   | .   | .                      | .             | .   | .                      | .                   | .   | .                      | .  | .   | .                      | 20          |
| 2 205   | 989   | 1 216                  | 419           | 107   | 312                    | 69                  | 17  | 52                     | 350  | 90  | 260                    | 21          |
| .   | .   | .                      | .             | .   | .                      | .                   | .   | .                      | .  | .   | .                      | 22          |
| 1 363   | 616   | 747                    | 283           | 84  | 199                    | 31                  | .   | .                      | 252  | 73  | 179                    | 23          |
| 2 013   | 1 030   | 983                    | 390           | 99  | 291                    | 33                  | 18  | 15                     | 357  | 81  | 276                    | 24          |
| .   | .   | .                      | .             | .   | .                      | .                   | .   | .                      | .  | .   | .                      | 25          |
| 972   | 460   | 512                    | 35            | 8   | 27                     | 4                   | .   | .                      | 31   | 6   | 25                     | 26          |
| 8 937   | 4 125   | 4 812                  | 1 701         | 422   | 1 279                  | 137                 | 48  | 89                     | 1 564  | 374   | 1 190                  | 27          |
| 3 530   | 1 615   | 1 915                  | 893           | 242   | 651                    | 98                  | 39  | 59                     | 795  | 203   | 592                    | 28          |
| 1 753   | 754   | 999                    | 361           | 76  | 285                    | 45                  | 16  | 29                     | 316  | 60  | 256                    | 29          |
| .   | .   | .                      | .             | .   | .                      | .                   | .   | .                      | .  | .   | .                      | 30          |
| 1 018   | 528   | 490                    | 142           | 40  | 102                    | 10                  | 6   | 4                      | 132  | 34  | 98                     | 31          |
| 1 604   | 730   | 874                    | 229           | 38  | 191                    | 18                  | 3   | 15                     | 211  | 35  | 176                    | 32          |
| 1 674   | 913   | 761                    | 166           | 46  | 120                    | 20                  | 6   | 14                     | 146  | 40  | 106                    | 33          |
| 1 137   | 489   | 648                    | 134           | 33  | 101                    | 17                  | 9   | 8                      | 117  | 24  | 93                     | 34          |
| 1 161   | 611   | 550                    | 52            | 14  | 38                     | 9                   | 5   | 4                      | 43   | 9   | 34                     | 35          |
| 11 877  | 5 640   | 6 237                  | 1 977         | 489   | 1 488                  | 217                 | 84  | 133                    | 1 760  | 405   | 1 355                  | 36          |
| 8 613   | 7 744   | 869                    | 524           | 514   | 10                     | 71                  | 67  | 4                      | 453  | 447   | 6                      | 37          |
| 62 339  | 30 685  | 31 654                 | 17 547        | 5 285   | 12 262                 | 2 282               | 820   | 1 462                  | 15 265   | 4 465   | 10 800                 | 38          |
| 19 438  | 7 725   | 11 713                 | 8 759         | 2 553   | 6 206                  | 1 427               | 469   | 958                    | 7 332  | 2 084   | 5 248                  | 39          |
| 34 288  | 15 216  | 19 072                 | 8 264         | 2 218   | 6 046                  | 784                 | 284   | 500                    | 7 480  | 1 934   | 5 546                  | 40          |
| .   | .   | .                      | .             | .   | .                      | .                   | .   | .                      | .  | .   | .                      | 41          |

Sozialhilfe

| Lfd.<br>Nr. | Kreisfreie Stadt (St.)<br>Landkreis<br>Gemeinde | Bedarfsgemeinschaften sowie Empfänger/-innen von laufender Hilfe    |  |                                      |                       |  |
|-------------|---|---|--|--------------------------------------|-----------------------|--|
|             |   | Bedarfs-<br>gemeinschaften<br>nach Sitz des<br>Trägers<br>insgesamt | Empfänger/-innen<br>nach Sitz des Trägers<br>insgesamt |                                      | in Ein-<br>richtungen | außerhalb von<br>Einrichtungen<br>zusammen |
|             |   |   | Anzahl   | je 10 000<br>Einwohner <sup>1)</sup> |                       |  |
|             |   |   |  |                                      |                       |  |
|             |   | 336   | 337  | 338                                  | 339                   | 340  |
| 1           | Darmstadt, Wissenschaftsst.                     | 617   | 660  | 44,1                                 | 96                    | 564  |
| 2           | Frankfurt am Main, St.                          | 2 871   | 3 010  | 42,9                                 | 941                   | 2 069                                      |
| 3           | Offenbach am Main, St.                          | 340   | 353  | 29,6                                 | 117                   | 236  |
| 4           | Wiesbaden, Landeshauptst.                       | 1 216   | 1 299  | 47,4                                 | 326                   | 973  |
| 5           | Bergstraße                                      | 454   | 477  | 18,2                                 | 100                   | 377  |
| 6           | Darmstadt-Dieburg                               | 478   | 508  | 17,8                                 | 153                   | 355  |
| 7           | Groß-Gerau                                      | 582   | 642  | 25,0                                 | 184                   | 458  |
| 8           | darunter Rüsselsheim                            | .   | .  | .                                    | .                     | .  |
| 9           | Hochtaunuskreis                                 | 318   | 333  | 14,5                                 | 125                   | 208  |
| 10          | dar. Bad Homburg v.d.H.                         | .   | .  | .                                    | .                     | .  |
| 11          | Main-Kinzig-Kreis                               | 1 091   | 1 134  | 28,0                                 | 375                   | 759  |
| 12          | dar. Hanau, Br. Grimm Stadt                     | 300   | 312  | 34,7                                 | .                     | 312  |
| 13          | Main-Taunus-Kreis                               | 476   | 528  | 23,2                                 | 82                    | 446  |
| 14          | Odenwaldkreis                                   | 189   | 203  | 21,1                                 | 75                    | 128  |
| 15          | Offenbach                                       | 745   | 774  | 22,9                                 | 318                   | 456  |
| 16          | Rheingau-Taunus-Kreis                           | 261   | 285  | 15,7                                 | 118                   | 167  |
| 17          | Wetteraukreis                                   | 830   | 851  | 28,8                                 | 605                   | 246  |
| 18          | Reg.-Bez. Darmstadt                             | 10 468  | 11 057   | 28,9                                 | 3 615                 | 7 442                                      |
| 19          | Gießen  | 673   | 698  | 27,5                                 | 254                   | 444  |
| 20          | dar. Gießen, Univ.-Stadt                        | .   | .  | .                                    | .                     | .  |
| 21          | Lahn-Dill-Kreis                                 | 427   | 469  | 18,7                                 | 75                    | 394  |
| 22          | darunter Wetzlar                                | 114   | 124  | 24,2                                 | .                     | 124  |
| 23          | Limburg-Weilburg                                | 305   | 336  | 19,8                                 | 101                   | 235  |
| 24          | Marburg-Biedenkopf                              | 600   | 649  | 26,9                                 | 190                   | 459  |
| 25          | dar. Marburg, Univ.-Stadt                       | 240   | 262  | 35,8                                 | 47                    | 215  |
| 26          | Vogelsbergkreis                                 | 271   | 282  | 26,5                                 | 167                   | 115  |
| 27          | Reg.-Bez. Gießen                                | 2 276   | 2 434  | 23,8                                 | 787                   | 1 647                                      |
| 28          | Kassel, documenta-St.                           | 1 061   | 1 127  | 58,1                                 | 135                   | 992  |
| 29          | Fulda   | 410   | 423  | 19,6                                 | 229                   | 194  |
| 30          | darunter Fulda                                  | .   | .  | .                                    | .                     | .  |
| 31          | Hersfeld-Rotenburg                              | 246   | 267  | 22,3                                 | 72                    | 195  |
| 32          | Kassel  | 464   | 510  | 21,9                                 | 112                   | 398  |
| 33          | Schwalm-Eder-Kreis                              | 430   | 445  | 24,8                                 | 229                   | 216  |
| 34          | Waldeck-Frankenberg                             | 220   | 231  | 14,8                                 | 96                    | 135  |
| 35          | Werra-Meißner-Kreis                             | 398   | 414  | 41,3                                 | 109                   | 305  |
| 36          | Reg.-Bez. Kassel                                | 3 229   | 3 417  | 28,5                                 | 982                   | 2 435                                      |
| 37          | Landeswohlfahrtsverband                         | 14 089  | 14 089   | .                                    | 14 089                | —  |
| 38          | Land H e s s e n <sup>2)</sup><br>darunter      | 30 062  | 30 997   | 28,0 <sup>3)</sup>                   | 19 473                | 11 524                                     |
| 39          | kreisfreie Städte                               | 6 105   | 6 449  | 44,8                                 | 1 615                 | 4 834                                      |
| 40          | Landkreise                                      | 9 868   | 10 459   | 22,7                                 | 3 769                 | 6 690                                      |
| 41          | RVB FrankfurtRheinMain                          | .   | .  | .                                    | .                     | .  |

1) Bevölkerungsstand 31.12.2013 (Basis: Zensus 2011). — 2) In der Landessumme sind die Empfänger/-innen und Bedarfsgemeinschaften des Landeswohlfahrtsverband (LWV) enthalten. — 3) Ohne Empfänger/-innen des Landeswohlfahrtsverbandes.

Sozialhilfe

| zum Lebensunterhalt am Jahresende 2013 nach ausgewählten Merkmalen |           |     |       |       |               |   |          |                    |          |          | Lfd.<br>Nr. |
|--|-----------|-----|-------|-------|---------------|---|----------|--------------------|----------|----------|-------------|
| davon  |           |     |       |       |               |   |          |                    |          |          |             |
| noch: außerhalb von Einrichtungen                                  |           |     |       |       |               |   |          |                    |          |          |             |
| und zwar   |           |     |       |       |               |   |          |                    |          |          |             |
| im Alter von ... Jahren  |           |     |       |       | 65 oder älter | Durch-<br>schnitts-<br>alter in<br>Jahren | Deutsche | Nicht-<br>deutsche | männlich | weiblich |             |
| unter 7  | 7         | 18  | 25    | 50    |               |   |          |                    |          |          |             |
|  | bis unter |     |       |       |               |   |          |                    |          |          |             |
|  | 18        | 25  | 50    | 65    |               |   |          |                    |          |          |             |
| 341  | 342       | 343 | 344   | 345   | 346           | 347                                       | 348      | 349                | 350      | 351      |             |
| 32   | 73        | 5   | 212   | 237   | 5             | 41,8                                      | 455      | 109                | 289      | 275      | 1           |
| 97   | 178       | 24  | 820   | 855   | 95            | 44,6                                      | 1 477    | 592                | 1 107    | 962      | 2           |
| 17   | 46        | 5   | 67    | 88    | 13            | 40,7                                      | 172      | 64                 | 116      | 120      | 3           |
| 30   | 70        | 26  | 451   | 375   | 21            | 43,5                                      | 779      | 194                | 469      | 504      | 4           |
| 25   | 91        | 10  | 111   | 110   | 30            | 39,2                                      | 323      | 54                 | 185      | 192      | 5           |
| 19   | 34        | .   | 156   | 137   | .             | 41,6                                      | 275      | 80                 | 177      | 178      | 6           |
| 20   | 49        | 12  | 180   | 194   | 3             | 42,0                                      | 349      | 109                | 236      | 222      | 7           |
| .  | .         | .   | .     | .     | .             | .   | .        | .                  | .        | .        | 8           |
| 10   | 15        | .   | 88    | 89    | .             | 43,5                                      | 169      | 39                 | 105      | 103      | 9           |
| .  | .         | .   | .     | .     | .             | .   | .        | .                  | .        | .        | 10          |
| 22   | 63        | 41  | 321   | 303   | 9             | 43,1                                      | 666      | 93                 | 369      | 390      | 11          |
| 9  | 25        | 9   | 140   | 125   | 4             | 43,9                                      | 258      | 54                 | 147      | 165      | 12          |
| 12   | 39        | 11  | 210   | 168   | 6             | 42,7                                      | 390      | 56                 | 205      | 241      | 13          |
| 11   | 14        | .   | 50    | 47    | .             | 39,9                                      | 97       | 31                 | 62       | 66       | 14          |
| 18   | 31        | 12  | 142   | 247   | 6             | 46,7                                      | 341      | 115                | 217      | 239      | 15          |
| 15   | 17        | 3   | 69    | 57    | 6             | 39,9                                      | 145      | 22                 | 76       | 91       | 16          |
| 20   | 35        | .   | 88    | 96    | .             | 41,0                                      | 216      | 30                 | 136      | 110      | 17          |
| 348  | 755       | 169 | 2 965 | 3 003 | 202           | 43,0                                      | 5 854    | 1 588              | 3 749    | 3 693    | 18          |
| 13   | 41        | 26  | 182   | 169   | 13            | 42,5                                      | 407      | 37                 | 226      | 218      | 19          |
| .  | .         | .   | .     | .     | .             | .   | .        | .                  | .        | .        | 20          |
| 13   | 24        | 13  | 156   | 177   | 11            | 45,2                                      | 346      | 48                 | 193      | 201      | 21          |
| 5  | 4         | . 1 | 51    | 48    | .             | 41,8                                      | 108      | 16                 | 60       | 64       | 22          |
| 12   | 37        | .   | 103   | 74    | .             | 38,9                                      | 205      | 30                 | 120      | 115      | 23          |
| 28   | 49        | 29  | 226   | 124   | 3             | 37,5                                      | 418      | 41                 | 258      | 201      | 24          |
| 6  | 13        | .   | 125   | 51    | .             | 38,8                                      | 202      | 13                 | 124      | 91       | 25          |
| 7  | 14        | .   | 42    | 46    | .             | 41,3                                      | 115      | .                  | 56       | 59       | 26          |
| 73   | 165       | 79  | 709   | 590   | 31            | 41,2                                      | 1 491    | 156                | 853      | 794      | 27          |
| 37   | 66        | 35  | 544   | 301   | 9             | 40,7                                      | 892      | 100                | 546      | 446      | 28          |
| 15   | 26        | 9   | 64    | 77    | 3             | 40,2                                      | 168      | 26                 | 90       | 104      | 29          |
| .  | .         | .   | .     | .     | .             | .   | .        | .                  | .        | .        | 30          |
| 10   | 27        | .   | 73    | 74    | .             | 39,0                                      | 177      | 18                 | 94       | 101      | 31          |
| 24   | 51        | 8   | 178   | 133   | 4             | 39,3                                      | 373      | 25                 | 194      | 204      | 32          |
| 15   | 22        | .   | 102   | 69    | .             | 39,4                                      | 205      | 11                 | 113      | 103      | 33          |
| 6  | 12        | 9   | 59    | 45    | 4             | 39,6                                      | 128      | 7                  | 54       | 81       | 34          |
| 13   | 23        | .   | 139   | 112   | .             | 40,8                                      | 299      | 6                  | 169      | 136      | 35          |
| 120  | 227       | 91  | 1 159 | 811   | 27            | 40,1                                      | 2 242    | 193                | 1 260    | 1 175    | 36          |
| —  | —         | —   | —     | —     | —             | —   | —        | —                  | —        | —        | 37          |
| 541  | 1 147     | 339 | 4 833 | 4 404 | 260           | 42,2                                      | 9 587    | 1 937              | 5 862    | 5 662    | 38          |
| 213  | 433       | 95  | 2 094 | 1 856 | 143           | .   | 3 775    | 1 059              | 2 527    | 2 307    | 39          |
| 328  | 714       | 244 | 2 739 | 2 548 | 117           | .   | 5 812    | 878                | 3 335    | 3 355    | 40          |
| .  | .         | .   | .     | .     | .             | .   | .        | .                  | .        | .        | 41          |

Sozialhilfe

| Lfd.<br>Nr. | Kreisfreie Stadt (St.)<br>Landkreis<br>Gemeinde | Empfänger/-innen von Leistungen nach dem 5. bis 9. Kapitel SGB XII <sup>1)</sup> |          |      |          |      |          |      |               |      |
|-------------|---|--|----------|------|----------|------|----------|------|---------------|------|
|             |   | Empfänger/<br>-innen nach<br>Sitz des Trägers<br>insgesamt <sup>3)</sup>         | und zwar |      |          |      |          |      |               |      |
|             |   |  | männlich |      | weiblich |      | Deutsche |      | Nichtdeutsche |      |
|             |   |  | Anzahl   | %    | Anzahl   | %    | Anzahl   | %    | Anzahl        | %    |
|             |   | 352  | 353      | 354  | 355      | 356  | 357      | 358  | 359           | 360  |
| 1           | Darmstadt, Wissenschaftsst.                     | 1 194  | 611      | 51,2 | 583      | 48,8 | 1 063    | 89,0 | 131           | 11,0 |
| 2           | Frankfurt am Main, St.                          | 7 045  | 3 198    | 45,4 | 3 847    | 54,6 | 5 465    | 77,6 | 1 580         | 22,4 |
| 3           | Offenbach am Main, St.                          | 1 217  | 534      | 43,9 | 683      | 56,1 | 973      | 80,0 | 244           | 20,0 |
| 4           | Wiesbaden, Landeshauptst.                       | 2 078  | 742      | 35,7 | 1 336    | 64,3 | 1 761    | 84,7 | 317           | 15,3 |
| 5           | Bergstraße                                      | 1 248  | 497      | 39,8 | 751      | 60,2 | 1 142    | 91,5 | 106           | 8,5  |
| 6           | Darmstadt-Dieburg                               | 999  | 435      | 43,5 | 564      | 56,5 | 925      | 92,6 | 74            | 7,4  |
| 7           | Groß-Gerau                                      | 1 106  | 523      | 47,3 | 583      | 52,7 | 971      | 87,8 | 135           | 12,2 |
| 8           | <i>darunter Rüsselsheim</i>                     | .  | .        | .    | .        | .    | .        | .    | .             | .    |
| 9           | Hochtaunuskreis                                 | 1 035  | 474      | 45,8 | 561      | 54,2 | 940      | 90,8 | 95            | 9,2  |
| 10          | <i>dar. Bad Homburg v.d.H.</i>                  | .  | .        | .    | .        | .    | .        | .    | .             | .    |
| 11          | Main-Kinzig-Kreis                               | 1 904  | 765      | 40,2 | 1 139    | 59,8 | 1 721    | 90,4 | 183           | 9,6  |
| 12          | <i>dar. Hanau, Br. Grimm Stadt</i>              | 234  | 96       | 41,0 | 138      | 59,0 | 132      | 56,4 | 102           | 43,6 |
| 13          | Main-Taunus-Kreis                               | 755  | 361      | 47,8 | 394      | 52,2 | 721      | 95,5 | 34            | 4,5  |
| 14          | Odenwaldkreis                                   | 269  | 111      | 41,3 | 158      | 58,7 | 263      | 97,8 | 6             | 2,2  |
| 15          | Offenbach                                       | 1 426  | 595      | 41,7 | 831      | 58,3 | 1 299    | 91,1 | 127           | 8,9  |
| 16          | Rheingau-Taunus-Kreis                           | 415  | 134      | 32,3 | 281      | 67,7 | 382      | 92,0 | 33            | 8,0  |
| 17          | Wetteraukreis                                   | 1 097  | 424      | 38,7 | 673      | 61,3 | 993      | 90,5 | 104           | 9,5  |
| 18          | <b>Reg.-Bez. Darmstadt</b>                      | 21 788   | 9 404    | 43,2 | 12 384   | 56,8 | 18 619   | 85,5 | 3 169         | 14,5 |
| 19          | Gießen  | 1 461  | 674      | 46,1 | 787      | 53,9 | 1 329    | 91,0 | 132           | 9,0  |
| 20          | <i>dar. Gießen, Univ.-Stadt</i>                 | .  | .        | .    | .        | .    | .        | .    | .             | .    |
| 21          | Lahn-Dill-Kreis                                 | 1 290  | 490      | 38,0 | 800      | 62,0 | 1 264    | 98,0 | 26            | 2,0  |
| 22          | <i>darunter Wetzlar</i>                         | 239  | 64       | 26,8 | 175      | 73,2 | 231      | 96,7 | 8             | 3,3  |
| 23          | Limburg-Weilburg                                | 1 072  | 457      | 42,6 | 615      | 57,4 | 1 002    | 93,5 | 70            | 6,5  |
| 24          | Marburg-Biedenkopf                              | 880  | 356      | 40,5 | 524      | 59,5 | 820      | 93,2 | 60            | 6,8  |
| 25          | <i>dar. Marburg, Univ.-Stadt</i>                | 213  | 93       | 43,7 | 120      | 56,3 | 163      | 76,5 | 50            | 23,5 |
| 26          | Vogelsbergkreis                                 | 590  | 272      | 46,1 | 318      | 53,9 | 582      | 98,6 | 8             | 1,4  |
| 27          | <b>Reg.-Bez. Gießen</b>                         | 5 293  | 2 249    | 42,5 | 3 044    | 57,5 | 4 997    | 94,4 | 296           | 5,6  |
| 28          | Kassel, documenta-St.                           | 1 699  | 640      | 37,7 | 1 059    | 62,3 | 1 512    | 89,0 | 187           | 11,0 |
| 29          | Fulda   | 1 013  | 365      | 36,0 | 648      | 64,0 | 960      | 94,8 | 53            | 5,2  |
| 30          | <i>darunter Fulda</i>                           | .  | .        | .    | .        | .    | .        | .    | .             | .    |
| 31          | Hersfeld-Rotenburg                              | 542  | 164      | 30,3 | 378      | 69,7 | 496      | 91,5 | 46            | 8,5  |
| 32          | Kassel  | 1 272  | 460      | 36,2 | 812      | 63,8 | 1 191    | 93,6 | 81            | 6,4  |
| 33          | Schwalm-Eder-Kreis                              | 825  | 366      | 44,4 | 459      | 55,6 | 818      | 99,2 | 7             | 0,8  |
| 34          | Waldeck-Frankenberg                             | 867  | 339      | 39,1 | 528      | 60,9 | 785      | 90,5 | 82            | 9,5  |
| 35          | Werra-Meißner-Kreis                             | 712  | 286      | 40,2 | 426      | 59,8 | 696      | 97,8 | 16            | 2,2  |
| 36          | <b>Reg.-Bez. Kassel</b>                         | 6 930  | 2 620    | 37,8 | 4 310    | 62,2 | 6 458    | 93,2 | 472           | 6,8  |
| 37          | <b>Landeswohlfahrtsverband<sup>4)</sup></b>     | 41 462   | 23 716   | 57,2 | 17 746   | 42,8 | 38 852   | 93,7 | 2 610         | 6,3  |
| 38          | <b>Land H e s s e n</b>                         | 75 473   | 37 989   | 50,3 | 37 484   | 49,7 | 68 926   | 91,3 | 6 547         | 8,7  |
|             | darunter  |  |          |      |          |      |          |      |               |      |
| 39          | kreisfreie Städte                               | 13 233   | 5 725    | 43,3 | 7 508    | 56,7 | 10 774   | 81,4 | 2 459         | 18,6 |
| 40          | Landkreise                                      | 20 778   | 8 548    | 41,1 | 12 230   | 58,9 | 19 300   | 92,9 | 1 478         | 7,1  |
| 41          | <b>RVB FrankfurtRheinMain</b>                   | .  | .        | .    | .        | .    | .        | .    | .             | .    |

1) Empfänger/-innen von Hilfe in besonderen Lebenslagen. — 2) Empfänger/-innen mehrerer verschiedener Hilfearten werden bei jeder Hilfeart gezählt. — 3) Mehrfachzählungen sind nur insoweit ausgeschlossen, als sie aufgrund der Meldungen erkennbar waren. — 4) Ohne an die örtlichen Träger delegierten Fälle (578).

Sozialhilfe

| am Jahresende 2013 nach Geschlecht, Staatsangehörigkeit, Altersgruppen und ausgewählten Hilfearten <sup>2)</sup> |                       |                  |   |  |   |                                |                  | Lfd.<br>Nr. |
|--|-----------------------|------------------|---|--|---|--------------------------------|------------------|-------------|
| Von den Empfängern/-innen insgesamt waren<br>im Alter von . . . Jahren   |                       |                  | Durch-<br>schnitts-<br>alter in<br>Jahren | Empfänger/-innen<br>nach ausgewählten Hilfearten |   | Empfänger/-innen               |                  |             |
| unter 18   | 18<br>bis unter<br>65 | 65 oder<br>älter |   | Hilfe zur<br>Pflege                              | Eingliederungs-<br>hilfe für behin-<br>derte Menschen | außerhalb von<br>Einrichtungen | in Einrichtungen |             |
|  |                       |                  |   |  |   |                                |                  |             |
| 361  | 362                   | 363              | 364                                       | 365  | 366   | 367                            | 368              |             |
| 371  | 336                   | 487              | 46,8                                      | 523  | 424   | 862                            | 334              | 1           |
| 1 260  | 1 390                 | 4 395            | 60,4                                      | 4 345  | 1 466   | 5 087                          | 2 073            | 2           |
| 329  | 188                   | 700              | 55,6                                      | 769  | 412   | 820                            | 406              | 3           |
| 383  | 163                   | 1 532            | 64,8                                      | 1 456  | 408   | 1 329                          | 749              | 4           |
| 355  | 103                   | 790              | 57,4                                      | 763  | 377   | 722                            | 547              | 5           |
| 374  | 131                   | 494              | 48,8                                      | 509  | 419   | 576                            | 424              | 6           |
| 428  | 140                   | 538              | 47,7                                      | 567  | 493   | 666                            | 440              | 7           |
| .  | .                     | .                | .   | .  | .   | .                              | .                | 8           |
| 495  | 28                    | 512              | 45,0                                      | 478  | 538   | 609                            | 548              | 9           |
| .  | .                     | .                | .   | .  | .   | .                              | .                | 10          |
| 540  | 136                   | 1 228            | 57,8                                      | 1 183  | 605   | 981                            | 924              | 11          |
| 49   | 40                    | 145              | 59,9                                      | 142  | 55  | 234                            | —                | 12          |
| 364  | 24                    | 367              | 44,4                                      | 367  | 376   | 458                            | 297              | 13          |
| 75   | 23                    | 171              | 58,5                                      | 176  | 91  | 110                            | 159              | 14          |
| 463  | 114                   | 849              | 54,1                                      | 913  | 487   | 673                            | 786              | 15          |
| 31   | 25                    | 359              | 74,8                                      | 369  | 40  | 110                            | 305              | 16          |
| 203  | 98                    | 796              | 64,8                                      | 812  | 284   | 446                            | 651              | 17          |
| 5 671  | 2 899                 | 13 218           | .   | 13 230   | 6 420   | 13 449                         | 8 643            | 18          |
| 446  | 193                   | 822              | 53,8                                      | 869  | 501   | 808                            | 659              | 19          |
| .  | .                     | .                | .   | .  | .   | .                              | .                | 20          |
| 233  | 132                   | 925              | 64,7                                      | 983  | 281   | 490                            | 800              | 21          |
| 0  | 0                     | 239              | 83,4                                      | 239  | —   | —                              | 239              | 22          |
| 410  | 78                    | 584              | 50,6                                      | 566  | 434   | 572                            | 500              | 23          |
| 170  | 180                   | 530              | 59,6                                      | 591  | 295   | 484                            | 396              | 24          |
| 27   | 95                    | 91               | 54,0                                      | 144  | 103   | 213                            | —                | 25          |
| 199  | 44                    | 347              | 54,9                                      | 333  | 229   | 245                            | 345              | 26          |
| 1 458  | 627                   | 3 208            | .   | 3 342  | 1 740   | 2 599                          | 2 700            | 27          |
| 346  | 241                   | 1 112            | 62,0                                      | 1 274  | 448   | 957                            | 749              | 28          |
| 248  | 51                    | 714              | 62,2                                      | 737  | 257   | 385                            | 628              | 29          |
| .  | .                     | .                | .   | .  | .   | .                              | .                | 30          |
| 53   | 31                    | 458              | 73,3                                      | 452  | 42  | 145                            | 400              | 31          |
| 309  | 116                   | 847              | 60,6                                      | 881  | 348   | 621                            | 652              | 32          |
| 315  | 39                    | 471              | 51,0                                      | 472  | 336   | 390                            | 435              | 33          |
| 207  | 68                    | 592              | 61,2                                      | 508  | 234   | 373                            | 494              | 34          |
| 203  | 65                    | 444              | 57,8                                      | 478  | 236   | 324                            | 388              | 35          |
| 1 681  | 611                   | 4 638            | .   | 4 802  | 1 901   | 3 195                          | 3 746            | 36          |
| 1 122  | 37 743                | 2 597            | .   | 2 841  | 38 945  | 15 292                         | 31 751           | 37          |
| 9 932  | 41 880                | 23 661           | 50,4                                      | 24 215   | 49 006  | 34 535                         | 46 840           | 38          |
| 2 689  | 2 318                 | 8 226            | .   | 8 367  | 3 158   | 9 055                          | 4 311            | 39          |
| 6 121  | 1 819                 | 12 838           | .   | 13 007   | 6 903   | 10 188                         | 10 778           | 40          |
| .  | .                     | .                | .   | .  | .   | .                              | .                | 41          |

Jugendhilfe

| Lfd.<br>Nr. | Kreisfreie Stadt (St.)<br>Landkreis<br>Gemeinde | Öffentliche  |                     |                                   |                                  |  |                   |            |   |
|-------------|---|--|---------------------|-----------------------------------|----------------------------------|--|-------------------|------------|---|
|             |   | Am 31.12. im Rahmen der Hilfe zur Erziehung<br>außerhalb des Elternhauses untergebrachte<br>junge Menschen |                     |                                   |                                  | Kinder und Jugendliche am 31.12. unter |                   |            |   |
|             |   |  |                     |                                   |                                  | bestellter<br>Amtspfleg-<br>schaft     | gesetzlicher      | bestellter | Beistand-<br>schaft<br>für<br>Elternteile |
|             |   | insgesamt  | und zwar            |                                   |                                  |  | Amtsvormundschaft |            |   |
|             |   |  | unter<br>18-Jährige | Vollzeit-<br>pflege <sup>1)</sup> | Heim-<br>erziehung <sup>2)</sup> |  |                   |            |   |
| 369         | 370   | 371  | 372                 | 373                               | 374                              | 375                                    | 376               |            |   |
| 1           | Darmstadt, Wissenschaftsst.                     | 240  | 215                 | 100                               | 103                              | 48                                     | .                 | 37         | 744                                       |
| 2           | Frankfurt am Main, St.                          | 1 659  | 1 340               | 309                               | 1 120                            | 501                                    | 31                | 190        | 3 423                                     |
| 3           | Offenbach am Main, St.                          | 251  | 225                 | 48                                | 182                              | 67                                     | 17                | 48         | 588                                       |
| 4           | Wiesbaden, Landeshauptst.                       | 664  | 538                 | 185                               | 332                              | 56                                     | 19                | 94         | 1 897                                     |
| 5           | Bergstraße                                      | 366  | 321                 | 127                               | 172                              | 68                                     | 10                | 86         | 1 309                                     |
| 6           | Darmstadt-Dieburg                               | 564  | 487                 | 182                               | 192                              | 115                                    | 16                | 75         | 1 108                                     |
| 7           | Groß-Gerau                                      | 451  | 374                 | 118                               | 227                              | 30                                     | 6                 | 62         | 878                                       |
| 8           | darunter Rüsselsheim                            | 148  | 121                 | 34                                | 67                               | 11                                     | 3                 | 6          | 279                                       |
| 9           | Hochtaunuskreis                                 | 294  | 251                 | 99                                | 158                              | 43                                     | 6                 | 47         | 666                                       |
| 10          | dar. Bad Homburg v.d.H.                         | 46   | 40                  | 12                                | 25                               | 16                                     | .                 | 13         | 130                                       |
| 11          | Main-Kinzig-Kreis                               | 782  | 701                 | 338                               | 350                              | 119                                    | 16                | 105        | 1 709                                     |
| 12          | dar. Hanau, Br. Grimm Stadt                     | 251  | 230                 | 137                               | 96                               | 45                                     | .                 | 48         | 703                                       |
| 13          | Main-Taunus-Kreis                               | 260  | 207                 | 92                                | 137                              | 58                                     | 9                 | 40         | 573                                       |
| 14          | Odenwaldkreis                                   | 140  | 135                 | 79                                | 45                               | 28                                     | .                 | 31         | 268                                       |
| 15          | Offenbach                                       | 510  | 448                 | 167                               | 210                              | 73                                     | 7                 | 69         | 1 054                                     |
| 16          | Rheingau-Taunus-Kreis                           | 313  | 252                 | 107                               | 168                              | 89                                     | 5                 | 99         | 555                                       |
| 17          | Wetteraukreis                                   | 504  | 425                 | 199                               | 247                              | 121                                    | 11                | 111        | 1 030                                     |
| 18          | Reg.-Bez. Darmstadt                             | 6 998  | 5 919               | 2 150                             | 3 643                            | 1 416                                  | 153               | 1 094      | 15 802                                    |
| 19          | Gießen  | 747  | 657                 | 196                               | 455                              | 96                                     | 12                | 251        | 2 452                                     |
| 20          | dar. Gießen, Univ.-Stadt                        | 370  | 318                 | 71                                | 246                              | 32                                     | .                 | 159        | 600                                       |
| 21          | Lahn-Dill-Kreis                                 | 519  | 451                 | 273                               | 199                              | 112                                    | 12                | 117        | 1 838                                     |
| 22          | darunter Wetzlar                                | 113  | 100                 | 49                                | 55                               | 21                                     | .                 | 18         | 395                                       |
| 23          | Limburg-Weilburg                                | 251  | 221                 | 158                               | 73                               | 82                                     | 11                | 72         | 1 274                                     |
| 24          | Marburg-Biedenkopf                              | 405  | 359                 | 223                               | 133                              | 105                                    | 19                | 117        | 1 626                                     |
| 25          | dar. Marburg, Univ.-Stadt                       | 134  | 121                 | 48                                | 67                               | 25                                     | 3                 | 41         | 488                                       |
| 26          | Vogelsbergkreis                                 | 274  | 247                 | 77                                | 143                              | 86                                     | 6                 | 54         | 786                                       |
| 27          | Reg.-Bez. Gießen                                | 2 196  | 1 935               | 927                               | 1 003                            | 481                                    | 60                | 611        | 7 976                                     |
| 28          | Kassel, documenta-St.                           | 426  | 389                 | 119                               | 251                              | 82                                     | 15                | 66         | 2 028                                     |
| 29          | Fulda   | 409  | 368                 | 125                               | 192                              | 46                                     | 10                | 69         | 671                                       |
| 30          | darunter Fulda                                  | 111  | 104                 | 37                                | 53                               | 27                                     | 7                 | 30         | 241                                       |
| 31          | Hersfeld-Rotenburg                              | 257  | 226                 | 92                                | 139                              | 45                                     | 3                 | 48         | 714                                       |
| 32          | Kassel  | 366  | 339                 | 167                               | 173                              | 134                                    | 13                | 70         | 2 597                                     |
| 33          | Schwalm-Eder-Kreis                              | 307  | 273                 | 136                               | 126                              | 104                                    | 9                 | 64         | 1 958                                     |
| 34          | Waldeck-Frankenberg                             | 223  | 175                 | 97                                | 117                              | 63                                     | 5                 | 73         | 976                                       |
| 35          | Werra-Meißner-Kreis                             | 173  | 139                 | 111                               | 51                               | 50                                     | 14                | 50         | 743                                       |
| 36          | Reg.-Bez. Kassel                                | 2 161  | 1 909               | 847                               | 1 049                            | 524                                    | 69                | 440        | 9 687                                     |
| 37          | Land H e s s e n<br>davon                       | 11 355   | 9 763               | 3 924                             | 5 695                            | 2 421                                  | 282               | 2 145      | 33 465                                    |
| 38          | kreisfreie Städte                               | 3 240  | 2 707               | 761                               | 1 988                            | 754                                    | 82                | 435        | 8 680                                     |
| 39          | Landkreise                                      | 8 115  | 7 056               | 3 163                             | 3 707                            | 1 667                                  | 200               | 1 710      | 24 785                                    |
| 40          | RVB FrankfurtRheinMain                          | .  | .                   | .                                 | .                                | .                                      | .                 | .          | .   |

1) In einer anderen Familie. — 2) Und sonstige betreute Wohnform. — 3) In der Landessumme sind die Leistungen des Landesjugendamtes und der obersten Landesjugendbehörde mit enthalten. — 4) Bezogen auf die Bevölkerung am 30.6.2013 (Basis: Zensus 2011).



Jugendhilfe

| Jugendhilfe 2013                    |  |  |   |                                   |                              |               |                               | Lfd.<br>Nr. |
|-------------------------------------|--|--|---|-----------------------------------|------------------------------|---------------|-------------------------------|-------------|
| Während<br>des Jahres<br>adoptierte | Am 31.12.                                      |  | Während<br>des Jahres<br>abgeschlos-<br>sene Fälle<br>der institutio-<br>nellen<br>Beratung | Bruttoausgaben 2013 <sup>3)</sup> |                              |               |                               |             |
|                                     | in Adop-<br>tionspflege<br>unter-<br>gebrachte | vorgemerkte<br>Adoptions-<br>bewerbungen |   | insgesamt                         | darunter Ausgaben für        |               | je<br>Einwohner <sup>4)</sup> |             |
|                                     |  |  |   |                                   | Einzel- und<br>Gruppenhilfen | Einrichtungen |                               |             |
| Kinder und Jugendliche              |  |  |   | 1000 Euro                         |                              | Euro          |                               |             |
| 377                                 | 378  | 379                                      | 380   | 381                               | 382                          | 383           | 384                           |             |
| 5                                   | —  | 3  | 308   | 90 031                            | 23 282                       | 66 749        | 606,34                        | 1           |
| 31                                  | 58   | 69                                       | 3 335   | 660 391                           | 212 199                      | 448 193       | 952,35                        | 2           |
| .                                   | 4  | —  | 708   | 66 996                            | 35 903                       | 31 093        | 568,25                        | 3           |
| 15                                  | 23   | 23                                       | 1 229   | 197 265                           | 65 058                       | 132 207       | 722,27                        | 4           |
| 8                                   | 4  | 5  | 803   | 93 233                            | 38 942                       | 54 290        | 355,97                        | 5           |
| 7                                   | .  | 8  | 868   | 124 255                           | 44 520                       | 79 734        | 436,19                        | 6           |
| 6                                   | 3  | 10                                       | 864   | 120 175                           | 42 505                       | 77 669        | 469,54                        | 7           |
| —                                   | —  | —  | 241   | 28 287                            | 11 266                       | 17 021        | 467,50                        | 8           |
| 11                                  | 7  | 13                                       | 836   | 101 603                           | 25 881                       | 75 722        | 444,70                        | 9           |
| 4                                   | .  | 8  | 249   | 30 636                            | 6 735                        | 23 902        | 585,37                        | 10          |
| 22                                  | .  | 12                                       | 2 044   | 182 011                           | 65 090                       | 116 921       | 450,82                        | 11          |
| 4                                   | .  | 7  | 575   | 50 448                            | 15 920                       | 34 527        | 565,42                        | 12          |
| 6                                   | .  | 12                                       | 737   | 110 938                           | 28 321                       | 82 617        | 489,44                        | 13          |
| .                                   | .  | —  | 438   | 33 742                            | 14 260                       | 19 482        | 350,63                        | 14          |
| 5                                   | .  | 10                                       | 1 352   | 148 764                           | 48 092                       | 100 672       | 441,37                        | 15          |
| 15                                  | 5  | 8  | 473   | 72 586                            | 25 550                       | 47 036        | 401,23                        | 16          |
| 4                                   | 3  | 15                                       | 445   | 130 596                           | 52 149                       | 78 447        | 443,58                        | 17          |
| 135                                 | 107  | 188                                      | 14 440  | 2 132 585                         | 721 752                      | 1 410 833     | 560,74                        | 18          |
| 6                                   | 4  | 6  | 1 128   | 128 366                           | 65 512                       | 62 854        | 507,75                        | 19          |
| 3                                   | .  | .  | 434   | 50 230                            | 29 080                       | 21 150        | 653,95                        | 20          |
| 7                                   | .  | 21                                       | 999   | 108 075                           | 47 344                       | 60 731        | 429,64                        | 21          |
| .                                   | —  | 3  | 295   | 33 261                            | 19 461                       | 13 800        | 652,44                        | 22          |
| 6                                   | 16   | 10                                       | 600   | 50 811                            | 18 144                       | 32 668        | 299,01                        | 23          |
| 9                                   | 4  | 10                                       | 743   | 94 452                            | 39 280                       | 55 171        | 392,17                        | 24          |
| .                                   | —  | —  | 259   | 35 891                            | 15 207                       | 20 684        | 497,31                        | 25          |
| 7                                   | .  | 9  | 101   | 41 744                            | 21 519                       | 20 224        | 391,86                        | 26          |
| 35                                  | 24   | 56                                       | 3 571   | 423 448                           | 191 799                      | 231 648       | 414,47                        | 27          |
| 9                                   | .  | .  | 910   | 95 817                            | 44 795                       | 51 022        | 496,19                        | 28          |
| 11                                  | 11   | 22                                       | 724   | 78 343                            | 36 105                       | 42 238        | 362,91                        | 29          |
| 4                                   | 7  | 12                                       | 279   | 27 098                            | 12 878                       | 14 220        | 419,16                        | 30          |
| 3                                   | 4  | .  | 225   | 48 194                            | 22 286                       | 25 908        | 402,03                        | 31          |
| 7                                   | —  | .  | 264   | 85 572                            | 29 516                       | 56 056        | 365,87                        | 32          |
| .                                   | .  | 4  | 401   | 66 320                            | 21 233                       | 45 088        | 368,49                        | 33          |
| 6                                   | 4  | 14                                       | 261   | 44 329                            | 15 374                       | 28 954        | 282,42                        | 34          |
| .                                   | 9  | —  | 479   | 27 152                            | 12 016                       | 15 136        | 269,90                        | 35          |
| 36                                  | 28   | 40                                       | 3 264   | 445 726                           | 181 325                      | 264 401       | 371,35                        | 36          |
| 206                                 | 159  | 284                                      | 21 275  | 3 094 994                         | 1 167 128                    | 1 927 866     | 498,21                        | 37          |
| 60                                  | 85   | 95                                       | 6 490   | 1 110 499                         | 381 236                      | 729 263       | 778,73                        | 38          |
| 146                                 | 74   | 189                                      | 14 785  | 1 891 259                         | 713 640                      | 1 177 619     | 411,23                        | 39          |
| .                                   | .  | .  | .   | .                                 | .                            | .             | .                             | 40          |

# Behinderte Menschen

| Lfd.<br>Nr. | Kreisfreie Stadt (St.)<br>Landkreis<br>Gemeinde | Schwerbehinderte Menschen am 31. Dezember 2013 |         |                |                                 |           |        |        |        |        |                     |
|-------------|---|--|---------|----------------|---------------------------------|-----------|--------|--------|--------|--------|---------------------|
|             |   | Männer   | Frauen  | ins-<br>gesamt | davon im Alter von . . . Jahren |           |        |        |        |        |                     |
|             |   |  |         |                | unter<br>18                     | 18        | 25     | 35     | 45     | 55     | 60<br>oder<br>älter |
|             |   |  |         |                |                                 | bis unter |        |        |        |        |                     |
|             |   |  |         |                |                                 | 25        | 35     | 45     | 55     | 60     |                     |
|             |   | 385  | 386     | 387            | 388                             | 389       | 390    | 391    | 392    | 393    | 394                 |
| 1           | Darmstadt, Wissenschaftsst.                     | 6 062  | 6 649   | 12 711         | 317                             | 152       | 390    | 634    | 1 567  | 1 108  | 8 543               |
| 2           | Frankfurt am Main, St.                          | 32 241   | 36 317  | 68 558         | 1 441                           | 756       | 1 682  | 3 571  | 8 996  | 6 860  | 45 252              |
| 3           | Offenbach am Main, St.                          | 5 989  | 6 391   | 12 380         | 314                             | 147       | 324    | 641    | 1 713  | 1 246  | 7 995               |
| 4           | Wiesbaden, Landeshauptst.                       | 13 850   | 16 104  | 29 954         | 550                             | 370       | 720    | 1 361  | 3 489  | 2 518  | 20 946              |
| 5           | Bergstraße                                      | 13 384   | 11 088  | 24 472         | 506                             | 333       | 583    | 964    | 3 082  | 2 472  | 16 532              |
| 6           | Darmstadt-Dieburg                               | 13 211   | 11 491  | 24 702         | 589                             | 393       | 718    | 1 286  | 3 308  | 2 373  | 16 035              |
| 7           | Groß-Gerau                                      | 12 243   | 10 821  | 23 064         | 563                             | 357       | 647    | 1 133  | 2 997  | 2 403  | 14 964              |
| 8           | darunter Rüsselsheim                            | .  | .       | .              | .                               | .         | .      | .      | .      | .      | .                   |
| 9           | Hochtaunuskreis                                 | 10 140   | 10 607  | 20 747         | 460                             | 258       | 434    | 827    | 2 418  | 1 737  | 14 613              |
| 10          | dar. Bad Homburg v.d.H.                         | .  | .       | .              | .                               | .         | .      | .      | .      | .      | .                   |
| 11          | Main-Kinzig-Kreis                               | 21 671   | 19 725  | 41 396         | 878                             | 592       | 1 080  | 1 992  | 5 647  | 4 211  | 26 996              |
| 12          | dar. Hanau, Br. Grimm Stadt                     | .  | .       | .              | .                               | .         | .      | .      | .      | .      | .                   |
| 13          | Main-Taunus-Kreis                               | 10 007   | 10 058  | 20 065         | 407                             | 226       | 469    | 872    | 2 446  | 1 782  | 13 863              |
| 14          | Odenwaldkreis                                   | 4 937  | 3 927   | 8 864          | 172                             | 126       | 251    | 431    | 1 150  | 942    | 5 792               |
| 15          | Offenbach                                       | 15 408   | 14 758  | 30 166         | 670                             | 398       | 674    | 1 336  | 3 904  | 2 984  | 20 200              |
| 16          | Rheingau-Taunus-Kreis                           | 9 521  | 8 837   | 18 358         | 352                             | 261       | 475    | 833    | 2 242  | 1 643  | 12 552              |
| 17          | Wetteraukreis                                   | 15 441   | 14 031  | 29 472         | 606                             | 473       | 799    | 1 412  | 3 964  | 3 051  | 19 167              |
| 18          | Reg.-Bez. Darmstadt                             | 184 105  | 180 804 | 364 909        | 7 825                           | 4 842     | 9 246  | 17 293 | 46 923 | 35 330 | 243 450             |
| 19          | Gießen  | 13 750   | 12 697  | 26 447         | 469                             | 420       | 887    | 1 389  | 3 692  | 2 845  | 16 745              |
| 20          | dar. Gießen, Univ.-Stadt                        | .  | .       | .              | .                               | .         | .      | .      | .      | .      | .                   |
| 21          | Lahn-Dill-Kreis                                 | 15 170   | 12 759  | 27 929         | 539                             | 425       | 731    | 1 370  | 3 895  | 3 016  | 17 953              |
| 22          | darunter Wetzlar                                | .  | .       | .              | .                               | .         | .      | .      | .      | .      | .                   |
| 23          | Limburg-Weilburg                                | 10 589   | 8 805   | 19 394         | 345                             | 260       | 464    | 891    | 2 552  | 2 062  | 12 820              |
| 24          | Marburg-Biedenkopf                              | 12 954   | 11 496  | 24 450         | 453                             | 410       | 845    | 1 316  | 3 325  | 2 382  | 15 719              |
| 25          | dar. Marburg, Univ.-Stadt                       | .  | .       | .              | .                               | .         | .      | .      | .      | .      | .                   |
| 26          | Vogelsbergkreis                                 | 7 034  | 5 468   | 24 450         | 224                             | 203       | 426    | 718    | 1 754  | 1 343  | 7 834               |
| 27          | Reg.-Bez. Gießen                                | 59 497   | 51 225  | 110 722        | 2 030                           | 1 718     | 3 353  | 5 684  | 15 218 | 11 648 | 71 071              |
| 28          | Kassel, documenta-St.                           | 9 359  | 10 005  | 19 364         | 379                             | 291       | 662    | 888    | 2 313  | 1 673  | 13 158              |
| 29          | Fulda   | 14 867   | 12 309  | 27 176         | 531                             | 387       | 734    | 1 239  | 3 414  | 2 634  | 18 237              |
| 30          | darunter Fulda                                  | .  | .       | .              | .                               | .         | .      | .      | .      | .      | .                   |
| 31          | Hersfeld-Rotenburg                              | 8 581  | 7 231   | 15 812         | 227                             | 165       | 393    | 718    | 1 982  | 1 622  | 10 705              |
| 32          | Kassel  | 12 863   | 11 091  | 23 954         | 443                             | 326       | 561    | 995    | 2 829  | 2 201  | 16 599              |
| 33          | Schwalm-Eder-Kreis                              | 10 483   | 8 281   | 18 764         | 339                             | 312       | 568    | 876    | 2 428  | 1 926  | 12 315              |
| 34          | Waldeck-Frankenberg                             | 8 688  | 7 321   | 16 009         | 303                             | 237       | 492    | 788    | 2 139  | 1 604  | 10 446              |
| 35          | Werra-Meißner-Kreis                             | 6 486  | 5 428   | 11 914         | 190                             | 174       | 269    | 500    | 1 369  | 1 233  | 8 179               |
| 36          | Reg.-Bez. Kassel                                | 71 327   | 61 666  | 132 993        | 2 412                           | 1 892     | 3 679  | 6 004  | 16 474 | 12 893 | 89 639              |
| 37          | Land H e s s e n                                | 314 929  | 293 695 | 608 624        | 12 267                          | 8 452     | 16 278 | 28 981 | 78 615 | 59 871 | 404 160             |
|             | davon   |  |         |                |                                 |           |        |        |        |        |                     |
| 38          | kreisfreie Städte                               | 67 501   | 75 466  | 142 967        | 3 001                           | 1 716     | 3 778  | 7 095  | 18 078 | 13 405 | 95 894              |
| 39          | Landkreise                                      | 247 428  | 218 229 | 465 657        | 9 266                           | 6 736     | 12 500 | 21 886 | 60 537 | 46 466 | 308 266             |
| 40          | RVB FrankfurtRheinMain                          | .  | .       | .              | .                               | .         | .      | .      | .      | .      | .                   |

Weiteres Material vgl. den Statistischen Bericht K III 1 – j/13 „Die schwerbehinderten Menschen in Hessen 2013“.

Leistungen für Asylbewerber

| Lfd.<br>Nr. | Kreisfreie Stadt (St.)<br>Landkreis<br>Gemeinde | Regelleistungsempfänger/-innen am Jahresende 2013 nach ausgewählten Merkmalen |          |          |                           |                       |                     |     |                   |                       |
|-------------|---|---|----------|----------|---------------------------|-----------------------|---------------------|-----|-------------------|-----------------------|
|             |   | Empfänger/<br>-innen<br>am<br>Wohnort<br>insgesamt                            | und zwar |          |                           |                       |                     |     | erwerbs-<br>tätig | in Ein-<br>richtungen |
|             |   |   | männlich | weiblich | im Alter von . . . Jahren |                       |                     |     |                   |                       |
|             |   |   |          |          | unter 18                  | 18<br>bis unter<br>50 | 50<br>oder<br>älter |     |                   |                       |
|             |   |   |          |          |                           |                       |                     |     |                   |                       |
|             |   | 395   | 396      | 397      | 398                       | 399                   | 400                 | 401 | 402               |                       |
| 1           | Darmstadt, Wissenschaftsst.                     | 130   | 69       | 61       | 46                        | 67                    | 17                  | 10  | 16                |                       |
| 2           | Frankfurt am Main, St.                          | 1 135   | 674      | 461      | 231                       | 701                   | 203                 | 37  | 302               |                       |
| 3           | Offenbach am Main, St.                          | 178   | 98       | 80       | 46                        | 108                   | 24                  | 3   | 53                |                       |
| 4           | Wiesbaden, Landeshauptst.                       | 448   | 268      | 180      | 118                       | 258                   | 72                  | 15  | 175               |                       |
| 5           | Bergstraße                                      | 827   | 587      | 240      | 169                       | 597                   | 61                  | 34  | 616               |                       |
| 6           | Darmstadt-Dieburg                               | 769   | 470      | 299      | 180                       | 502                   | 87                  | 19  | 633               |                       |
| 7           | Groß-Gerau                                      | 417   | 253      | 164      | 71                        | 270                   | 76                  | 8   | 164               |                       |
| 8           | darunter Rüsselsheim                            | 125   | 80       | 45       | 18                        | 88                    | 19                  | —   | 59                |                       |
| 9           | Hochtaunuskreis                                 | 446   | 298      | 148      | 86                        | 322                   | 38                  | 12  | 431               |                       |
| 10          | dar. Bad Homburg v.d.H.                         | 72  | 56       | 16       | 8                         | 59                    | 5                   | .   | 69                |                       |
| 11          | Main-Kinzig-Kreis                               | 976   | 585      | 391      | 268                       | 624                   | 84                  | 29  | 244               |                       |
| 12          | dar. Hanau, Br. Grimm Stadt                     | 200   | 132      | 68       | 42                        | 134                   | 24                  | —   | 21                |                       |
| 13          | Main-Taunus-Kreis                               | 524   | 316      | 208      | 131                       | 343                   | 50                  | 16  | 412               |                       |
| 14          | Odenwaldkreis                                   | 61  | 40       | 21       | 10                        | 48                    | 3                   | —   | —                 |                       |
| 15          | Offenbach                                       | 727   | 412      | 315      | 199                       | 416                   | 112                 | 9   | 345               |                       |
| 16          | Rheingau-Taunus-Kreis                           | 436   | 283      | 153      | 100                       | 300                   | 36                  | 19  | 332               |                       |
| 17          | Wetteraukreis                                   | 824   | 483      | 341      | 196                       | 505                   | 123                 | 6   | 641               |                       |
| 18          | Reg.-Bez. Darmstadt                             | 7 898   | 4 836    | 3 062    | 1 851                     | 5 061                 | 986                 | 217 | 4 364             |                       |
| 19          | Gießen  | 1 716   | 1 129    | 587      | 394                       | 1 212                 | 110                 | 19  | 1 366             |                       |
| 20          | dar. Gießen, Univ.-Stadt                        | 1 252   | 841      | 411      | 272                       | 912                   | 68                  | 10  | 1 045             |                       |
| 21          | Lahn-Dill-Kreis                                 | 819   | 531      | 288      | 191                       | 538                   | 90                  | 15  | 511               |                       |
| 22          | darunter Wetzlar                                | 296   | 170      | 126      | 78                        | 174                   | 44                  | 5   | 125               |                       |
| 23          | Limburg-Weilburg                                | 532   | 330      | 202      | 136                       | 358                   | 38                  | 14  | 265               |                       |
| 24          | Marburg-Biedenkopf                              | 652   | 393      | 259      | 200                       | 411                   | 41                  | 21  | 418               |                       |
| 25          | dar. Marburg, Univ.-Stadt                       | 103   | 66       | 37       | 26                        | 67                    | 10                  | 5   | 16                |                       |
| 26          | Vogelsbergkreis                                 | 320   | 194      | 126      | 88                        | 213                   | 19                  | 9   | 199               |                       |
| 27          | Reg.-Bez. Gießen                                | 4 039   | 2 577    | 1 462    | 1 009                     | 2 732                 | 298                 | 78  | 2 759             |                       |
| 28          | Kassel, documenta-St.                           | 437   | 270      | 167      | 120                       | 269                   | 48                  | 14  | 203               |                       |
| 29          | Fulda   | 596   | 383      | 213      | 137                       | 416                   | 43                  | 30  | 466               |                       |
| 30          | darunter Fulda                                  | 283   | 196      | 87       | 57                        | 201                   | 25                  | 20  | 173               |                       |
| 31          | Hersfeld-Rotenburg                              | 259   | 162      | 97       | 51                        | 186                   | 22                  | 12  | .                 |                       |
| 32          | Kassel  | 485   | 289      | 196      | 150                       | 305                   | 30                  | 15  | 211               |                       |
| 33          | Schwalm-Eder-Kreis                              | 630   | 434      | 196      | 169                       | 435                   | 26                  | 18  | 419               |                       |
| 34          | Waldeck-Frankenberg                             | 402   | 277      | 125      | 80                        | 292                   | 30                  | .   | 233               |                       |
| 35          | Werra-Meißner-Kreis                             | 224   | 150      | 74       | 45                        | 154                   | 25                  | .   | .                 |                       |
| 36          | Reg.-Bez. Kassel                                | 3 033   | 1 965    | 1 068    | 752                       | 2 057                 | 224                 | 95  | 1 653             |                       |
| 37          | Land H e s s e n<br>davon                       | 14 970  | 9 378    | 5 592    | 3 612                     | 9 850                 | 1 508               | 390 | 8 776             |                       |
| 38          | kreisfreie Städte                               | 2 328   | 1 379    | 949      | 561                       | 1 403                 | 364                 | 79  | 749               |                       |
| 39          | Landkreise                                      | 12 642  | 7 999    | 4 643    | 3 051                     | 8 447                 | 1 144               | 311 | 8 027             |                       |
| 40          | RVB FrankfurtRheinMain                          | 4 226   | 2 545    | 1 681    | 953                       | 2 671                 | 602                 | 107 | 2 052             |                       |

Öffentliche Finanzen

| Lfd.<br>Nr. | Kreisfreie Stadt (St.)<br>Landkreis<br>Gemeinde | Finanzen der Gemeinden und Gemeindeverbände 2013  |                               |   |                               |                       |                |                              |  |  |         |
|-------------|---|---|-------------------------------|---|-------------------------------|-----------------------|----------------|------------------------------|--|--|---------|
|             |   | Steuereinnahmen <sup>1)</sup><br>der Gemeinden<br>und Gemeinde-<br>verbände<br>(netto)<br>insgesamt |                               | darunter  |                               |                       |                |                              |  |  |         |
|             |   |   |                               | Steuereinnahmen<br>der<br>kreisangehörigen<br>Gemeinden | Grund-<br>steuer<br>A         | Grund-<br>steuer<br>B | Gewerbesteuer  |                              | Gemeinde-<br>anteil<br>a. d. Ein-<br>kommen-<br>steuer | Gemeinde-<br>anteil<br>an der<br>Umsatz-<br>steuer |         |
|             |   |   |                               |   |                               |                       | Auf-<br>kommen | Ein-<br>nahmen <sup>2)</sup> |  |  |         |
|             |   | 1000 Euro   | Euro je<br>Einw <sup>3)</sup> | 1000 Euro   | Euro je<br>Einw <sup>3)</sup> | 1000 Euro             |                |                              |  |  |         |
| 403         | 404   | 405   | 406                           | 407   | 408                           | 409                   | 410            | 411                          | 412  |  |         |
| 1           | Darmstadt, Wissenschaftsst.                     | 197 556   | 1 330                         | 197 556   | 1 330                         | 46                    | 29 320         | 96 838                       | 85 500   | 68 312   | 12 449  |
| 2           | Frankfurt am Main, St.                          | 1 842 367   | 2 657                         | 1 842 367   | 2 657                         | 157                   | 177 576        | 1 417 890                    | 1 199 600  | 324 288  | 124 431 |
| 3           | Offenbach am Main, St.                          | 127 981   | 1 086                         | 127 981   | 1 086                         | 21                    | 22 439         | 62 560                       | 52 803   | 41 683   | 7 882   |
| 4           | Wiesbaden, Landeshauptst.                       | 492 450   | 1 803                         | 492 450   | 1 803                         | 203                   | 55 484         | 322 090                      | 275 126  | 129 846  | 22 110  |
| 5           | Bergstraße                                      | 247 036   | 943                           | 247 036   | 943                           | 668                   | 27 439         | 109 234                      | 87 615   | 118 339  | 8 260   |
| 6           | Darmstadt-Dieburg                               | 277 985   | 976                           | 277 930   | 976                           | 819                   | 32 129         | 116 988                      | 94 307   | 139 328  | 8 818   |
| 7           | Groß-Gerau                                      | 252 837   | 988                           | 252 836   | 988                           | 641                   | 41 566         | 91 949                       | 76 785   | 115 598  | 13 715  |
| 8           | darunter Rüsselsheim                            | 65 130  | 1 076                         | 65 130  | 1 076                         | 42                    | 20 476         | 19 055                       | 14 918   | 23 718   | 5 273   |
| 9           | Hochtaunuskreis                                 | 333 131   | 1 458                         | 333 131   | 1 458                         | 276                   | 34 946         | 169 602                      | 139 085  | 139 830  | 12 839  |
| 10          | dar. Bad Homburg v.d.H.                         | 123 562   | 2 361                         | 123 562   | 2 361                         | 35                    | 9 709          | 82 591                       | 71 443   | 32 455   | 6 174   |
| 11          | Main-Kinzig-Kreis                               | 387 244   | 959                           | 387 244   | 959                           | 1 167                 | 49 349         | 172 217                      | 141 582  | 175 363  | 14 955  |
| 12          | dar. Hanau, Br. Grimm Stadt                     | 115 895   | 1 299                         | 115 895   | 1 299                         | 26                    | 15 860         | 68 519                       | 57 796   | 34 232   | 6 463   |
| 13          | Main-Taunus-Kreis                               | 369 574   | 1 631                         | 369 574   | 1 631                         | 269                   | 32 403         | 230 280                      | 182 266  | 139 794  | 12 631  |
| 14          | Odenwaldkreis                                   | 68 839  | 715                           | 68 722  | 714                           | 387                   | 8 820          | 25 824                       | 20 174   | 35 819   | 2 843   |
| 15          | Offenbach                                       | 384 166   | 1 140                         | 384 166   | 1 140                         | 212                   | 52 489         | 176 644                      | 141 320  | 168 673  | 16 874  |
| 16          | Rheingau-Taunus-Kreis                           | 163 523   | 904                           | 163 523   | 904                           | 826                   | 19 681         | 54 527                       | 44 805   | 91 638   | 4 766   |
| 17          | Wetteraukreis                                   | 250 288   | 850                           | 250 288   | 850                           | 1 512                 | 33 098         | 86 893                       | 68 517   | 135 301  | 8 822   |
| 18          | Reg.-Bez. Darmstadt                             | 5 394 976   | 1 419                         | 5 394 804   | 1 419                         | 7 205                 | 616 739        | 3 133 535                    | 2 609 486  | 1 823 812  | 271 397 |
| 19          | Gießen  | 215 437   | 852                           | 215 436   | 852                           | 810                   | 28 860         | 93 676                       | 77 033   | 95 965   | 9 705   |
| 20          | dar. Gießen, Univ.-Stadt                        | 76 786  | 1 000                         | 76 786  | 1 000                         | 47                    | 11 496         | 41 618                       | 34 704   | 24 016   | 4 887   |
| 21          | Lahn-Dill-Kreis                                 | 255 147   | 1 014                         | 254 927   | 1 013                         | 404                   | 23 040         | 152 941                      | 122 724  | 95 808   | 10 458  |
| 22          | darunter Wetzlar                                | 53 839  | 1 056                         | 53 839  | 1 056                         | 43                    | 6 890          | 28 725                       | 24 005   | 18 520   | 3 344   |
| 23          | Limburg-Weilburg                                | 126 122   | 742                           | 125 924   | 741                           | 624                   | 14 156         | 48 690                       | 38 880   | 65 183   | 5 214   |
| 24          | Marburg-Biedenkopf                              | 261 729   | 1 087                         | 261 659   | 1 086                         | 1 176                 | 24 048         | 168 322                      | 134 143  | 89 292   | 10 156  |
| 25          | dar. Marburg, Univ.-Stadt                       | 114 789   | 1 591                         | 114 789   | 1 591                         | 85                    | 8 373          | 92 980                       | 73 770   | 26 845   | 4 314   |
| 26          | Vogelsbergkreis                                 | 76 683  | 720                           | 76 547  | 719                           | 1 368                 | 11 156         | 29 720                       | 24 342   | 35 454   | 3 218   |
| 27          | Reg.-Bez. Gießen                                | 935 118   | 915                           | 934 493   | 915                           | 4 382                 | 101 260        | 493 349                      | 397 122  | 381 702  | 38 750  |
| 28          | Kassel, documenta-St.                           | 250 614   | 1 298                         | 250 614   | 1 298                         | 84                    | 35 091         | 161 895                      | 131 448  | 64 457   | 14 973  |
| 29          | Fulda   | 173 540   | 804                           | 173 540   | 804                           | 1 076                 | 19 950         | 88 727                       | 71 025   | 70 362   | 8 619   |
| 30          | darunter Fulda                                  | 70 195  | 1 086                         | 70 195  | 1 086                         | 74                    | 9 428          | 42 549                       | 34 736   | 19 770   | 4 994   |
| 31          | Hersfeld-Rotenburg                              | 97 317  | 812                           | 97 196  | 811                           | 965                   | 11 747         | 53 324                       | 40 787   | 37 787   | 4 770   |
| 32          | Kassel  | 195 046   | 834                           | 194 913   | 833                           | 1 328                 | 25 798         | 89 325                       | 68 698   | 89 077   | 7 647   |
| 33          | Schwalm-Eder-Kreis                              | 120 960   | 672                           | 120 776   | 671                           | 1 705                 | 15 683         | 43 794                       | 35 941   | 61 429   | 4 474   |
| 34          | Waldeck-Frankenberg                             | 115 682   | 737                           | 115 289   | 735                           | 1 470                 | 16 202         | 50 144                       | 38 902   | 50 711   | 5 743   |
| 35          | Werra-Meißner-Kreis                             | 63 668  | 633                           | 63 551  | 632                           | 923                   | 10 806         | 21 446                       | 17 916   | 29 725   | 3 018   |
| 36          | Reg.-Bez. Kassel                                | 1 016 827   | 847                           | 1 015 880   | 846                           | 7 549                 | 135 277        | 508 654                      | 404 718  | 403 548  | 49 245  |
| 37          | Land H e s s e n<br>davon                       | 7 346 920   | 1 219                         | 7 345 177   | 1 219                         | 19 136                | 853 275        | 4 135 538                    | 3 411 325  | 2 609 062  | 359 391 |
| 38          | kreisfreie Städte                               | 2 910 969   | 2 041                         | 2 910 969   | 2 041                         | 510                   | 319 909        | 2 061 273                    | 1 744 478  | 628 586  | 181 847 |
| 39          | Landkreise                                      | 4 435 951   | 965                           | 4 434 208   | 964                           | 18 626                | 533 366        | 2 074 266                    | 1 666 847  | 1 980 476  | 177 545 |
| 40          | RVB FrankfurtRheinMain                          | 3 676 490   | 1 647                         | 3 676 490   | 1 647                         | 2 553                 | 412 632        | 2 297 935                    | 1 911 289  | 1 105 164  | 203 340 |

1) Kassenmäßige Einnahmen gemäß Vierteljahresstatistik. — 2) Gewerbesteueraufkommen abzügl. Gewerbesteuerumlage. — 3) Bevölkerung am 30.6.2013 (auf der Basis des Zensus 2011).

| Finanzen der Gemeinden und Gemeindeverbände 2013        |                                |                         |                                |                         |                                |                     |                                |  |  |                         |                                |           |                                | Lfd.<br>Nr. |
|---|--------------------------------|-------------------------|--------------------------------|-------------------------|--------------------------------|---------------------|--------------------------------|--|--|-------------------------|--------------------------------|-----------|--------------------------------|-------------|
| Realsteueraufbringungskraft der Gemeinden <sup>1)</sup> |                                |                         |                                |                         |                                |                     |                                | Gemeindliche<br>Steuer-<br>einnahmekraft <sup>2)</sup> | Finanzzuweisungen vom Land <sup>3)</sup> |                         |                                |           |                                |             |
| insgesamt   |                                | aus<br>Grundsteuer<br>A |                                | aus<br>Grundsteuer<br>B |                                | aus<br>Gewerbsteuer |                                |  | Gemeinden<br>und<br>Gemeindeverbände     |                         | Gemeinden                      |           |                                |             |
| 1000 Euro   | Euro je<br>Einw. <sup>4)</sup> | 1000 Euro               | Euro je<br>Einw. <sup>4)</sup> | 1000 Euro               | Euro je<br>Einw. <sup>4)</sup> | 1000 Euro           | Euro je<br>Einw. <sup>4)</sup> | 1000 Euro  | Euro je<br>Einw. <sup>4)</sup>           | 1000 Euro               | Euro je<br>Einw. <sup>4)</sup> | 1000 Euro | Euro je<br>Einw. <sup>4)</sup> |             |
| 413   | 414                            | 415                     | 416                            | 417                     | 418                            | 419                 | 420                            | 421  | 422                                      | 423                     | 424                            | 425       | 426                            |             |
| 114 451   | 771                            | 49                      | 0                              | 24 288                  | 164                            | 90 115              | 607                            | 188 724  | 1 271                                    | 92 121                  | 620                            | 92 121    | 620                            | 1           |
| 1 354 663   | 1 954                          | 278                     | 0                              | 135 335                 | 195                            | 1 219 051           | 1 758                          | 1 634 429  | 2 357                                    | 289 061                 | 417                            | 289 061   | 417                            | 2           |
| 73 359  | 622                            | 26                      | 0                              | 17 101                  | 145                            | 56 232              | 477                            | 118 748  | 1 007                                    | 140 117                 | 1 188                          | 140 117   | 1 188                          | 3           |
| 334 247   | 1 224                          | 228                     | 1                              | 44 511                  | 163                            | 289 508             | 1 060                          | 453 246  | 1 660                                    | 189 768                 | 695                            | 189 768   | 695                            | 4           |
| 157 643   | 602                            | 692                     | 3                              | 33 010                  | 126                            | 123 942             | 473                            | 278 634  | 1 064                                    | 142 973                 | 546                            | 72 124    | 275                            | 5           |
| 165 792   | 582                            | 846                     | 3                              | 39 802                  | 140                            | 125 145             | 439                            | 310 962  | 1 092                                    | 149 131                 | 524                            | 64 936    | 228                            | 6           |
| 128 761   | 503                            | 531                     | 2                              | 34 010                  | 133                            | 94 219              | 368                            | 257 271  | 1 005                                    | 133 191                 | 520                            | 68 655    | 268                            | 7           |
| 27 734  | 458                            | 38                      | 1                              | 9 753                   | 161                            | 17 943              | 297                            | 56 798   | 939                                      | 20 109                  | 332                            | 20 109    | 332                            | 8           |
| 226 068   | 989                            | 306                     | 1                              | 39 559                  | 173                            | 186 203             | 815                            | 365 170  | 1 598                                    | 89 402                  | 391                            | 31 221    | 137                            | 9           |
| 95 623  | 1 827                          | 58                      | 1                              | 10 724                  | 205                            | 84 841              | 1 621                          | 123 836  | 2 366                                    | 8 715                   | 167                            | 8 715     | 167                            | 10          |
| 236 453   | 586                            | 1 228                   | 3                              | 52 141                  | 129                            | 183 083             | 453                            | 418 556  | 1 037                                    | 229 242                 | 568                            | 121 892   | 302                            | 11          |
| 76 197  | 854                            | 40                      | 0                              | 13 138                  | 147                            | 63 020              | 706                            | 110 525  | 1 239                                    | 24 742                  | 277                            | 24 742    | 277                            | 12          |
| 343 622   | 1 516                          | 293                     | 1                              | 40 351                  | 178                            | 302 978             | 1 337                          | 462 102  | 2 039                                    | 70 010                  | 309                            | 34 091    | 150                            | 13          |
| 39 730  | 413                            | 395                     | 4                              | 10 800                  | 112                            | 28 535              | 297                            | 78 261   | 813                                      | 65 561                  | 681                            | 31 459    | 327                            | 14          |
| 258 661   | 767                            | 238                     | 1                              | 54 765                  | 162                            | 203 658             | 604                            | 431 496  | 1 280                                    | 139 661                 | 414                            | 65 396    | 194                            | 15          |
| 82 858  | 458                            | 810                     | 4                              | 22 395                  | 124                            | 59 652              | 330                            | 181 258  | 1 002                                    | 90 820                  | 502                            | 45 755    | 253                            | 16          |
| 142 082   | 483                            | 1 531                   | 5                              | 38 460                  | 131                            | 102 092             | 347                            | 286 705  | 974                                      | 187 076                 | 635                            | 86 847    | 295                            | 17          |
| 3 658 393   | 962                            | 7 452                   | 2                              | 586 528                 | 154                            | 3 064 413           | 806                            | 5 465 561  | 1 437                                    | 2 008 135               | 528                            | 1 333 444 | 351                            | 18          |
| 129 573   | 513                            | 755                     | 3                              | 32 591                  | 129                            | 96 227              | 381                            | 231 436  | 915                                      | 203 235                 | 804                            | 115 270   | 456                            | 19          |
| 50 761  | 661                            | 44                      | 1                              | 11 528                  | 150                            | 39 189              | 510                            | 76 072   | 990                                      | 61 635                  | 802                            | 61 635    | 802                            | 20          |
| 205 960   | 819                            | 476                     | 2                              | 29 868                  | 119                            | 175 616             | 698                            | 294 546  | 1 171                                    | 158 496                 | 630                            | 72 159    | 287                            | 21          |
| 36 669  | 719                            | 38                      | 1                              | 7 501                   | 147                            | 29 129              | 571                            | 55 955   | 1 098                                    | 24 733                  | 485                            | 24 733    | 485                            | 22          |
| 75 618  | 445                            | 717                     | 4                              | 18 971                  | 112                            | 55 931              | 329                            | 145 078  | 854                                      | 107 095                 | 630                            | 50 392    | 297                            | 23          |
| 216 980   | 901                            | 1 177                   | 5                              | 29 170                  | 121                            | 186 634             | 775                            | 295 945  | 1 229                                    | 182 181                 | 756                            | 92 920    | 386                            | 24          |
| 109 149   | 1 512                          | 94                      | 1                              | 9 669                   | 134                            | 99 386              | 1 377                          | 126 598  | 1 754                                    | 38 207                  | 529                            | 38 207    | 529                            | 25          |
| 45 473  | 427                            | 1 376                   | 13                             | 13 190                  | 124                            | 30 907              | 290                            | 83 550   | 784                                      | 80 438                  | 755                            | 37 720    | 354                            | 26          |
| 673 604   | 659                            | 4 501                   | 4                              | 123 789                 | 121                            | 545 314             | 534                            | 1 050 554  | 1 028                                    | 731 446                 | 716                            | 368 460   | 361                            | 27          |
| 172 865   | 895                            | 57                      | 0                              | 27 289                  | 141                            | 145 518             | 754                            | 235 615  | 1 220                                    | 165 948                 | 859                            | 165 948   | 859                            | 28          |
| 127 671   | 591                            | 1 301                   | 6                              | 26 733                  | 124                            | 99 637              | 462                            | 198 786  | 921                                      | 168 047                 | 778                            | 91 297    | 423                            | 29          |
| 55 275  | 855                            | 104                     | 2                              | 10 887                  | 168                            | 44 284              | 685                            | 74 983   | 1 160                                    | 38 698                  | 599                            | 38 698    | 599                            | 30          |
| 70 835  | 591                            | 800                     | 7                              | 12 045                  | 100                            | 57 990              | 484                            | 108 385  | 904                                      | 81 589                  | 681                            | 48 498    | 405                            | 31          |
| 120 266   | 514                            | 1 208                   | 5                              | 28 973                  | 124                            | 90 084              | 385                            | 213 326  | 912                                      | 150 201                 | 642                            | 81 675    | 349                            | 32          |
| 66 412  | 369                            | 1 569                   | 9                              | 17 307                  | 96                             | 47 537              | 264                            | 132 335  | 735                                      | 146 347                 | 813                            | 78 248    | 435                            | 33          |
| 83 788  | 534                            | 1 508                   | 10                             | 19 754                  | 126                            | 62 526              | 398                            | 136 193  | 868                                      | 123 864                 | 789                            | 67 380    | 429                            | 34          |
| 34 115  | 339                            | 739                     | 7                              | 10 856                  | 108                            | 22 520              | 224                            | 66 950   | 666                                      | 98 091                  | 975                            | 54 223    | 539                            | 35          |
| 675 952   | 563                            | 7 183                   | 6                              | 142 958                 | 119                            | 525 811             | 438                            | 1 091 589  | 909                                      | 934 086                 | 778                            | 587 268   | 489                            | 36          |
| 5 007 949   | 831                            | 19 136                  | 3                              | 853 275                 | 142                            | 4 135 538           | 686                            | 7 607 704  | 1 263                                    | 3 805 254 <sup>5)</sup> | 632                            | 2 289 171 | 380                            | 37          |
| 2 049 586   | 1 437                          | 638                     | 0                              | 248 524                 | 174                            | 1 800 423           | 1 263                          | 2 630 761  | 1 845                                    | 877 016                 | 615                            | 877 016   | 615                            | 38          |
| 2 958 364   | 643                            | 18 498                  | 4                              | 604 750                 | 131                            | 2 335 115           | 508                            | 4 976 943  | 1 082                                    | 2 796 652               | 608                            | 1 412 156 | 307                            | 39          |
| 2 593 638   | 1 162                          | 2 715                   | 1                              | 372 864                 | 167                            | 2 218 060           | 994                            | 3 664 533  | 1 642                                    | 731 139                 | 328                            | 731 139   | 328                            | 40          |

1) Grundbeträge (fiktive Messbeträge) der Grundsteuer A und B, der Gewerbesteuer nach Ertrag vervielfacht mit dem jeweiligen gewogenen Landesdurchschnittsshebesatz. — 2) Realsteueraufbringungskraft insgesamt abzüglich Gewerbesteuerumlage und zuzügl. Gemeindeanteil an der Einkommensteuer, Gemeindeanteil an der Umsatzsteuer und Leistungen nach dem Familienleistungsausgleich. — 3) Allgemeine Zuweisungen, Zuschüsse für laufende Zwecke, Erstattungen von Verwaltungs- und Betriebsausgaben, Schuldendiensthilfen, Zuweisungen und Zuschüsse für Investitionen und Investitionsförderungsmaßnahmen (kassenmäßige Einnahmen gemäß Vierteljahresstatistik), ohne Ausgleichsleistungen und ohne aufgabenbezogene Leistungsbeteiligungen. — 4) Bevölkerung am 30.6.2013 (auf der Basis des Zensus 2011). — 5) Landessumme einschl. Landeswohlfahrtsverband.

Öffentliche Finanzen

| Lfd.<br>Nr. | Kreisfreie Stadt (St.)<br>Landkreis<br>Gemeinde | Finanzen der Gemeinden und Gemeindeverbände im 1. Halbjahr 2014                                     |                                |                       |                       |                |                              |   |  |
|-------------|---|---|--------------------------------|-----------------------|-----------------------|----------------|------------------------------|---|--|
|             |   | Steuereinnahmen <sup>1)</sup><br>der Gemeinden<br>und Gemeinde-<br>verbände<br>(netto)<br>insgesamt |                                | darunter              |                       |                |                              |   |  |
|             |   |   |                                | Grund-<br>steuer<br>A | Grund-<br>steuer<br>B | Gewerbesteuer  |                              | Gemeinde-<br>anteil<br>an der Ein-<br>kommen-<br>steuer | Gemeinde-<br>anteil<br>an der<br>Umsatz-<br>steuer |
|             |   |   |                                |                       |                       | Auf-<br>kommen | Ein-<br>nahmen <sup>2)</sup> |   |  |
|             |   | 1000 Euro   | Euro je<br>Einw. <sup>3)</sup> | 1000 Euro             |                       |                |                              |   |  |
|             |   | 427   | 428                            | 429                   | 430                   | 431            | 432                          | 433   | 434  |
| 1           | Darmstadt, Wissenschaftsst.                     | 116 084   | 775                            | 5                     | 14 057                | 81 080         | 71 405                       | 26 495  | 3 221  |
| 2           | Frankfurt am Main, St.                          | 1 183 727   | 1 688                          | 94                    | 118 673               | 949 656        | 897 416                      | 125 778   | 32 194   |
| 3           | Offenbach am Main, St.                          | 57 395  | 481                            | 9                     | 12 004                | 27 344         | 25 401                       | 16 167  | 2 039  |
| 4           | Wiesbaden, Landeshauptst.                       | 213 085   | 778                            | 102                   | 32 089                | 130 777        | 119 431                      | 50 362  | 5 720  |
| 5           | Bergstraße                                      | 123 426   | 471                            | 325                   | 15 498                | 62 531         | 56 535                       | 45 899  | 2 137  |
| 6           | Darmstadt-Dieburg                               | 132 274   | 463                            | 408                   | 19 173                | 59 250         | 55 014                       | 54 040  | 2 282  |
| 7           | Groß-Gerau                                      | 115 993   | 451                            | 232                   | 19 778                | 51 493         | 44 985                       | 44 836  | 3 549  |
| 8           | darunter Rüsselsheim                            | 30 764  | 505                            | 19                    | 6 853                 | 13 626         | 12 965                       | 9 199   | 1 364  |
| 9           | Hochtaunuskreis                                 | 157 764   | 688                            | 132                   | 19 901                | 88 892         | 77 375                       | 54 235  | 3 322  |
| 10          | dar. Bad Homburg v.d.H.                         | 54 767  | 1 046                          | 16                    | 4 737                 | 38 973         | 34 176                       | 12 588  | 1 597  |
| 11          | Main-Kinzig-Kreis                               | 186 726   | 461                            | 566                   | 25 381                | 93 654         | 86 366                       | 68 016  | 3 869  |
| 12          | dar. Hanau, Br. Grimm Stadt                     | 58 106  | 646                            | 7                     | 7 484                 | 36 709         | 34 854                       | 13 277  | 1 672  |
| 13          | Main-Taunus-Kreis                               | 171 519   | 752                            | 137                   | 18 155                | 112 240        | 93 957                       | 54 221  | 3 268  |
| 14          | Odenwaldkreis                                   | 29 658  | 308                            | 187                   | 4 495                 | 10 040         | 10 017                       | 13 893  | 736  |
| 15          | Offenbach                                       | 181 835   | 537                            | 106                   | 27 224                | 91 470         | 81 889                       | 65 422  | 4 366  |
| 16          | Rheingau-Taunus-Kreis                           | 74 306  | 410                            | 404                   | 10 932                | 27 490         | 25 419                       | 35 543  | 1 233  |
| 17          | Wetteraukreis                                   | 106 648   | 361                            | 723                   | 17 711                | 35 269         | 32 024                       | 52 478  | 2 283  |
| 18          | Reg.-Bez. Darmstadt                             | 2 850 441   | 746                            | 3 431                 | 355 072               | 1 821 188      | 1 677 234                    | 707 384   | 70 218   |
| 19          | Gießen  | 97 591  | 384                            | 384                   | 17 835                | 41 145         | 38 044                       | 37 221  | 2 511  |
| 20          | dar. Gießen, Univ.-Stadt                        | 37 526  | 483                            | 17                    | 8 700                 | 18 618         | 17 411                       | 9 315   | 1 264  |
| 21          | Lahn-Dill-Kreis                                 | 111 507   | 444                            | 204                   | 11 769                | 63 631         | 58 275                       | 37 160  | 2 706  |
| 22          | darunter Wetzlar                                | 24 252  | 474                            | 16                    | 3 751                 | 12 682         | 11 889                       | 7 183   | 865  |
| 23          | Limburg-Weilburg                                | 58 805  | 346                            | 315                   | 7 457                 | 25 247         | 23 233                       | 25 282  | 1 349  |
| 24          | Marburg-Biedenkopf                              | 123 425   | 511                            | 563                   | 11 955                | 78 517         | 72 285                       | 34 633  | 2 628  |
| 25          | dar. Marburg, Univ.-Stadt                       | 52 792  | 722                            | 39                    | 4 138                 | 40 096         | 36 449                       | 10 412  | 1 116  |
| 26          | Vogelsbergkreis                                 | 34 348  | 323                            | 698                   | 5 841                 | 13 993         | 12 716                       | 13 751  | 833  |
| 27          | Reg.-Bez. Gießen                                | 425 675   | 416                            | 2 165                 | 54 857                | 222 533        | 204 554                      | 148 047   | 10 026   |
| 28          | Kassel, documenta-St.                           | 121 308   | 625                            | 36                    | 16 733                | 74 137         | 73 196                       | 25 000  | 3 874  |
| 29          | Fulda   | 81 079  | 375                            | 570                   | 10 103                | 42 009         | 39 645                       | 27 291  | 2 230  |
| 30          | darunter Fulda                                  | 34 530  | 531                            | 36                    | 4 534                 | 21 767         | 20 431                       | 7 668   | 1 292  |
| 31          | Hersfeld-Rotenburg                              | 41 126  | 344                            | 517                   | 6 009                 | 18 206         | 18 104                       | 14 656  | 1 234  |
| 32          | Kassel  | 118 509   | 508                            | 653                   | 12 425                | 78 009         | 67 640                       | 34 549  | 1 978  |
| 33          | Schwalm-Eder-Kreis                              | 53 611  | 299                            | 872                   | 8 539                 | 20 457         | 18 310                       | 23 826  | 1 158  |
| 34          | Waldeck-Frankenberg                             | 56 230  | 359                            | 758                   | 8 593                 | 26 419         | 24 207                       | 19 669  | 1 486  |
| 35          | Werra-Meißner-Kreis                             | 28 770  | 287                            | 488                   | 6 167                 | 10 503         | 9 220                        | 11 529  | 781  |
| 36          | Reg.-Bez. Kassel                                | 500 633   | 417                            | 3 893                 | 68 569                | 269 739        | 250 322                      | 156 520   | 12 741   |
| 37          | Land H e s s e n<br>davon                       | 3 776 749   | 625                            | 9 490                 | 478 499               | 2 313 460      | 2 132 110                    | 1 011 952   | 92 985   |
| 38          | kreisfreie Städte                               | 1 691 599   | 1 176                          | 247                   | 193 556               | 1 262 994      | 1 186 849                    | 243 804   | 47 049   |
| 39          | Landkreise                                      | 2 085 150   | 453                            | 9 243                 | 284 942               | 1 050 466      | 945 261                      | 768 148   | 45 936   |
| 40          | RVB FrankfurtRheinMain                          | 2 036 230   | 906                            | 1 216                 | 242 118               | 1 389 488      | 1 287 755                    | 428 649   | 52 610   |

1) Kassenmäßige Einnahmen gemäß Vierteljahresstatistik. — 2) Gewerbesteueraufkommen abzügl. Gewerbesteuerumlage. — 3) Bevölkerung am 31.12..2013 (auf der Basis des Zensus 2011)

Öffentliche Finanzen

| Finanzen der Gemeinden und Gemeindeverbände 2013 |                                |               |                                |  |                                |               |                                |  |                                |                       |                                | Lfd.<br>Nr. |
|--|--------------------------------|---------------|--------------------------------|--|--------------------------------|---------------|--------------------------------|--|--------------------------------|-----------------------|--------------------------------|-------------|
| Bauinvestitionen <sup>1)</sup>                   |                                |               |                                | Schuldenstand am 31.12.<br>insgesamt <sup>2)</sup> |                                |               |                                | Schuldenaufnahmen                                |                                | Tilgungen             |                                |             |
| der Gemeinden<br>und<br>Gemeindeverbände         |                                | der Gemeinden |                                | der Gemeinden<br>und<br>Gemeindeverbände           |                                | der Gemeinden |                                | der Gemeinden und Gemeindeverbände <sup>2)</sup> |                                |                       |                                |             |
| 1000 Euro  | Euro je<br>Einw. <sup>3)</sup> | 1000 Euro     | Euro je<br>Einw. <sup>3)</sup> | 1000 Euro  | Euro je<br>Einw. <sup>3)</sup> | 1000 Euro     | Euro je<br>Einw. <sup>3)</sup> | 1000 Euro  | Euro je<br>Einw. <sup>3)</sup> | 1000 Euro             | Euro je<br>Einw. <sup>3)</sup> |             |
| 435  | ---                            | ---           | ---                            | 439  | ---                            | ---           | ---                            | 443  | ---                            | 445                   | 446                            |             |
| 14 002   | 94                             | 14 002        | 94                             | 280 114  | 1 887                          | 280 114       | 1 887                          | 14 081   | 95                             | 13 200                | 89                             | 1           |
| 145 563  | 210                            | 145 563       | 210                            | 1 478 100  | 2 132                          | 1 478 100     | 2 132                          | 225 713  | 325                            | 114 547               | 165                            | 2           |
| 23 851   | 202                            | 23 851        | 202                            | 382 234  | 3 242                          | 382 234       | 3 242                          | 38 586   | 327                            | 10 847                | 92                             | 3           |
| 21 227   | 78                             | 21 227        | 78                             | 347 788  | 1 273                          | 347 788       | 1 273                          | 5 857  | 21                             | 17 207                | 63                             | 4           |
| 38 683   | 148                            | 36 324        | 139                            | 342 201  | 1 307                          | 277 591       | 1 060                          | 22 277   | 85                             | 22 775                | 87                             | 5           |
| 31 278   | 110                            | 30 604        | 107                            | 301 173  | 1 057                          | 169 677       | 596                            | 10 076   | 35                             | 19 500                | 68                             | 6           |
| 50 135   | 196                            | 32 535        | 127                            | 540 446  | 2 112                          | 276 674       | 1 081                          | 47 954   | 187                            | 50 245                | 196                            | 7           |
| 691  | 11                             | 691           | 11                             | 124 484  | 2 057                          | 124 484       | 2 057                          | 801  | 13                             | 5 227                 | 86                             | 8           |
| 58 879   | 258                            | 46 724        | 205                            | 870 715  | 3 811                          | 270 216       | 1 183                          | 74 226   | 325                            | 63 087                | 276                            | 9           |
| 19 415   | 371                            | 19 415        | 371                            | 53 724   | 1 027                          | 53 724        | 1 027                          | 23 300   | 445                            | 1 638                 | 31                             | 10          |
| 65 816   | 163                            | 41 798        | 104                            | 802 743  | 1 988                          | 551 000       | 1 365                          | 41 131   | 102                            | 52 919                | 131                            | 11          |
| 5 718  | 64                             | 5 718         | 64                             | 248 761  | 2 788                          | 248 761       | 2 788                          | 11 644   | 131                            | 19 148                | 215                            | 12          |
| 48 936   | 216                            | 24 101        | 106                            | 535 582  | 2 363                          | 213 300       | 941                            | 39 465   | 174                            | 30 133                | 133                            | 13          |
| 4 348  | 45                             | 4 348         | 45                             | 72 899   | 758                            | 54 914        | 571                            | 2 642  | 27                             | 6 087                 | 63                             | 14          |
| 33 722   | 100                            | 27 900        | 83                             | 762 666  | 2 263                          | 355 359       | 1 054                          | 43 592   | 129                            | 42 261                | 125                            | 15          |
| 29 389   | 162                            | 19 553        | 108                            | 341 997  | 1 890                          | 232 312       | 1 284                          | 21 332   | 118                            | 27 124                | 150                            | 16          |
| 58 575   | 199                            | 43 772        | 149                            | 521 596  | 1 772                          | 314 967       | 1 070                          | 37 252   | 127                            | 46 580                | 158                            | 17          |
| 624 403  | 164                            | 512 303       | 135                            | 7 580 255  | 1 993                          | 5 204 244     | 1 368                          | 624 184  | 164                            | 516 512               | 136                            | 18          |
| 48 812   | 193                            | 45 410        | 180                            | 452 817  | 1 791                          | 355 276       | 1 405                          | 45 595   | 180                            | 49 899                | 197                            | 19          |
| 21 522   | 280                            | 21 522        | 280                            | 202 827  | 2 641                          | 202 827       | 2 641                          | 30 970   | 403                            | 28 059                | 365                            | 20          |
| 66 804   | 266                            | 39 195        | 156                            | 499 193  | 1 984                          | 283 636       | 1 128                          | 82 608   | 328                            | 40 858                | 162                            | 21          |
| 11 883   | 233                            | 11 883        | 233                            | 127 975  | 2 510                          | 127 975       | 2 510                          | 15 903   | 312                            | 10 117                | 198                            | 22          |
| 23 486   | 138                            | 22 187        | 131                            | 238 154  | 1 401                          | 198 193       | 1 166                          | 22 046   | 130                            | 14 514                | 85                             | 23          |
| 61 875   | 257                            | 42 883        | 178                            | 268 150  | 1 113                          | 195 960       | 814                            | 33 545   | 139                            | 23 410                | 97                             | 24          |
| 19 939   | 276                            | 19 939        | 276                            | 74 777   | 1 036                          | 74 777        | 1 036                          | 14 115   | 196                            | 6 783                 | 94                             | 25          |
| 17 852   | 168                            | 14 492        | 136                            | 173 958  | 1 633                          | 117 282       | 1 101                          | 14 718   | 138                            | 20 132                | 189                            | 26          |
| 218 829  | 214                            | 164 167       | 161                            | 1 632 272  | 1 598                          | 1 150 347     | 1 126                          | 198 512  | 194                            | 148 814               | 146                            | 27          |
| 39 156   | 203                            | 39 156        | 203                            | 349 681  | 1 811                          | 349 681       | 1 811                          | 88 237   | 457                            | 25 062                | 130                            | 28          |
| 55 631   | 258                            | 36 900        | 171                            | 296 733  | 1 375                          | 205 084       | 950                            | 32 584   | 151                            | 27 922                | 129                            | 29          |
| 13 186   | 204                            | 13 186        | 204                            | 103 779  | 1 605                          | 103 779       | 1 605                          | 3 131  | 48                             | 15 514                | 240                            | 30          |
| 40 898   | 341                            | 36 515        | 305                            | 294 853  | 2 460                          | 229 576       | 1 915                          | 32 188   | 269                            | 12 714                | 106                            | 31          |
| 46 027   | 197                            | 41 979        | 179                            | 362 379  | 1 549                          | 256 396       | 1 096                          | 31 608   | 135                            | 23 450                | 100                            | 32          |
| 44 874   | 249                            | 39 171        | 218                            | 432 808  | 2 405                          | 362 811       | 2 016                          | 32 327   | 180                            | 24 725                | 137                            | 33          |
| 36 860   | 235                            | 31 150        | 198                            | 333 838  | 2 127                          | 270 217       | 1 722                          | 23 383   | 149                            | 20 638                | 131                            | 34          |
| 13 404   | 133                            | 12 657        | 126                            | 200 912  | 1 997                          | 176 609       | 1 756                          | 7 773  | 77                             | 10 195                | 101                            | 35          |
| 276 851  | 231                            | 237 528       | 198                            | 2 271 204  | 1 892                          | 1 850 375     | 1 542                          | 248 099  | 207                            | 144 705               | 121                            | 36          |
| 1 123 369 <sup>4)</sup>                          | 186                            | 913 998       | 152                            | 11 526 311 <sup>4)</sup>                           | 1 913                          | 8 204 966     | 1 362                          | 1 071 308 <sup>4)</sup>                          | 178                            | 813 383 <sup>4)</sup> | 135                            | 37          |
| 243 800  | 171                            | 243 800       | 171                            | 2 837 917  | 1 990                          | 2 837 917     | 1 990                          | 372 474  | 261                            | 180 863               | 127                            | 38          |
| 876 283  | 191                            | 670 197       | 146                            | 8 645 814  | 1 880                          | 5 367 049     | 1 167                          | 698 321  | 152                            | 629 167               | 137                            | 39          |
| 342 533  | 153                            | 342 533       | 153                            | 3 573 427  | 1 601                          | 3 573 427     | 1 601                          | 410 938  | 184                            | 240 027               | 108                            | 40          |

1) Kassenmäßige Ausgaben gemäß Vierteljahresstatistik. — 2) Ergebnisse der jährlichen Schuldenstatistik, ohne Kassenkredite, ohne innere Darlehen, ohne Schulden der Eigenbetriebe. — 3) Bevölkerung am 30.6.2013 (auf der Basis des Zensus 2011). — 4) Landessumme jeweils einschl. Landeswohlfahrtsverband.

Personal im öffentlichen Dienst

| Lfd.<br>Nr. | Kreisfreie Stadt (St.)<br>Landkreis<br>Gemeinde | Personal <sup>1)</sup> des Landes <sup>2)</sup> am 30. Juni 2013 |  |          |                 |                          |              |                  |                    |
|-------------|---|--|--|----------|-----------------|--------------------------|--------------|------------------|--------------------|
|             |   | Vollzeitäquivalente der Beschäftigten                            |  |          |                 |                          |              |                  |                    |
|             |   | insgesamt  |  | und zwar |                 |                          |              |                  |                    |
|             |   | Anzahl   | auf<br>10 000<br>Einwohner <sup>3)</sup> | weiblich |                 | Beamte<br>und<br>Richter | Arbeitnehmer | in<br>Ausbildung | mit<br>Zeitvertrag |
|             |   |  |  | Anzahl   | % <sup>4)</sup> |                          |              |                  |                    |
|             |   | 447  | 448                                      | 449      | 450             | 451                      | 452          | 453              | 454                |
| 1           | Darmstadt, Wissenschaftsst.                     | 7 260  | 489                                      | 3 845    | 53,0            | 4 540                    | 2 720        | 965              | 285                |
| 2           | Frankfurt am Main, St.                          | 15 825   | 228                                      | 8 015    | 50,7            | 12 195                   | 3 630        | 1 530            | 550                |
| 3           | Offenbach am Main, St.                          | 3 250  | 275                                      | 1 750    | 53,9            | 2 665                    | 585          | 385              | 130                |
| 4           | Wiesbaden, Landeshauptst.                       | 16 430   | 601                                      | 7 695    | 46,8            | 10 045                   | 6 380        | 2 215            | 635                |
| 5           | Bergstraße                                      | 3 325  | 127                                      | 1 905    | 57,2            | 2 780                    | 545          | 300              | 135                |
| 6           | Darmstadt-Dieburg                               | 2 995  | 105                                      | 1 725    | 57,5            | 2 535                    | 460          | 25               | 175                |
| 7           | Groß-Gerau                                      | 3 125  | 122                                      | 1 915    | 61,3            | 2 555                    | 570          | 160              | 225                |
| 8           | darunter Rüsselsheim                            | 1 205  | 198                                      | 710      | 59,1            | 985                      | 215          | 150              | 80                 |
| 9           | Hochtaunuskreis                                 | 3 080  | 134                                      | 1 840    | 59,8            | 2 615                    | 465          | 250              | 145                |
| 10          | dar. Bad Homburg v.d.H.                         | 1 215  | 231                                      | 685      | 56,3            | 970                      | 240          | 70               | 55                 |
| 11          | Main-Kinzig-Kreis                               | 5 530  | 137                                      | 3 100    | 56,0            | 4 375                    | 1 155        | 290              | 245                |
| 12          | dar. Hanau, Br. Grimm Stadt                     | 2 305  | 258                                      | 1 295    | 56,1            | 1 805                    | 500          | 270              | 105                |
| 13          | Main-Taunus-Kreis                               | 2 345  | 103                                      | 1 440    | 61,3            | 1 965                    | 380          | 25               | 160                |
| 14          | Odenwaldkreis                                   | 1 280  | 132                                      | 660      | 51,7            | 1 005                    | 275          | 10               | 65                 |
| 15          | Offenbach                                       | 3 825  | 113                                      | 2 145    | 56,0            | 3 315                    | 510          | 25               | 170                |
| 16          | Rheingau-Taunus-Kreis                           | 1 960  | 108                                      | 1 130    | 57,5            | 1 595                    | 370          | 10               | 65                 |
| 17          | Wetteraukreis                                   | 4 650  | 158                                      | 2 495    | 53,6            | 3 880                    | 770          | 230              | 185                |
| 18          | <b>Reg.-Bez. Darmstadt</b>                      | 74 890   | 196                                      | 39 660   | 53,0            | 56 070                   | 18 820       | 6 420            | 3 170              |
| 19          | Gießen  | 6 310  | 249                                      | 3 265    | 51,7            | 4 585                    | 1 720        | 725              | 190                |
| 20          | dar. Gießen, Univ.-Stadt                        | 4 875  | 634                                      | 2 495    | 51,2            | 3 370                    | 1 510        | 720              | 125                |
| 21          | Lahn-Dill-Kreis                                 | 3 935  | 156                                      | 2 100    | 53,4            | 3 105                    | 830          | 200              | 180                |
| 22          | darunter Wetzlar                                | 1 695  | 332                                      | 935      | 55,4            | 1 375                    | 320          | 175              | 50                 |
| 23          | Limburg-Weilburg                                | 2 900  | 170                                      | 1 590    | 54,8            | 2 230                    | 670          | 75               | 180                |
| 24          | Marburg-Biedenkopf                              | 4 210  | 174                                      | 2 240    | 53,1            | 3 200                    | 1 015        | 455              | 220                |
| 25          | dar. Marburg, Univ.-Stadt                       | 2 495  | 345                                      | 1 250    | 50,2            | 1 790                    | 705          | 445              | 105                |
| 26          | Vogelsbergkreis                                 | 1 630  | 152                                      | 745      | 45,9            | 1 180                    | 450          | 20               | 55                 |
| 27          | <b>Reg.-Bez. Gießen</b>                         | 18 985   | 185                                      | 9 940    | 52,4            | 14 300                   | 4 685        | 1 475            | 820                |
| 28          | Kassel, documenta-St.                           | 9 010  | 466                                      | 4 355    | 48,3            | 5 660                    | 3 350        | 925              | 300                |
| 29          | Fulda   | 4 500  | 208                                      | 2 155    | 47,9            | 3 165                    | 1 330        | 405              | 185                |
| 30          | darunter Fulda                                  | 2 865  | 443                                      | 1 325    | 46,3            | 2 015                    | 855          | 390              | 100                |
| 31          | Hersfeld-Rotenburg                              | 2 105  | 175                                      | 1 015    | 48,2            | 1 435                    | 670          | 35               | 120                |
| 32          | Kassel  | 2 065  | 88                                       | 1 065    | 51,6            | 1 725                    | 340          | 10               | 70                 |
| 33          | Schwalm-Eder-Kreis                              | 2 935  | 163                                      | 1 400    | 47,6            | 2 285                    | 655          | 190              | 155                |
| 34          | Waldeck-Frankenberg                             | 2 450  | 156                                      | 1 125    | 45,9            | 1 795                    | 655          | 50               | 120                |
| 35          | Werra-Meißner-Kreis                             | 1 710  | 170                                      | 830      | 48,4            | 1 295                    | 415          | 145              | 70                 |
| 36          | <b>Reg.-Bez. Kassel</b>                         | 24 775   | 206                                      | 11 940   | 48,2            | 17 365                   | 7 410        | 1 755            | 1 025              |
| 37          | <b>Land H e s s e n</b>                         | 118 650  | 196                                      | 61 545   | 51,9            | 87 735                   | 30 920       | 9 650            | 5 015              |
|             | davon   |  |  |          |                 |                          |              |                  |                    |
| 38          | kreisfreie Städte                               | 51 775   | 363                                      | 25 665   | 50              | 35 105                   | 16 670       | 6 015            | 1 900              |
| 39          | Landkreise                                      | 66 880   | 145                                      | 35 875   | 53,6            | 52 625                   | 14 250       | 3 635            | 3 115              |
| 40          | <b>RVB FrankfurtRheinMain</b>                   | 37 760   | 169                                      | 20 610   | 54,6            | 30 505                   | 7 260        | 2 870            | 1 635              |

Allgemeiner Hinweis: Aus Gründen der Geheimhaltung wurden alle Einzelzahlen einer Fünfferrundung unterzogen. Das Ergebnis der Summierung der Einzeldaten kann deshalb geringfügig von der Endsumme abweichen. — 1) Nach dem Arbeits-/Dienstort. — 2) Kernhaushalt und Sonderrechnungen (rechtlich unselbstständige Einrichtungen und Unternehmen) ohne Hochschulkliniken und Hochschulen, da diese seit 2001 als rechtlich selbstständige Einrichtungen in öffentlich-rechtlicher Rechtsform unter Aufsicht des Landes geführt werden. — 3) Bezogen auf die Bevölkerung am 30.06.2013 (auf der Basis des Zensus 2011). — 4) Bezogen auf die Vollzeitäquivalente der Beschäftigten des Landes insgesamt der jeweiligen regionalen Einheit.



Personal im öffentlichen Dienst

| Personal <sup>1)</sup> der Gemeinden und Gemeindeverbände <sup>2)</sup> am 30. Juni 2013 |  |          |                 |               |  |        |              |                  |                    | Lfd.<br>Nr. |
|--|--|----------|-----------------|---------------|--|--------|--------------|------------------|--------------------|-------------|
| Vollzeitäquivalente der Beschäftigten  |  |          |                 |               |  |        |              |                  |                    |             |
| insgesamt  |  | und zwar |                 |               |  |        |              |                  |                    |             |
| Anzahl   | auf<br>10 000<br>Einwohner <sup>3)</sup> | weiblich |                 | der Gemeinden |  | Beamte | Arbeitnehmer | in<br>Ausbildung | mit<br>Zeitvertrag |             |
|  |  | Anzahl   | % <sup>4)</sup> | zusammen      | auf<br>10 000<br>Einwohner <sup>3)</sup> |        |              |                  |                    |             |
| 455  | 456                                      | 457      | 458             | 459           | 460                                      | 461    | 462          | 463              | 464                |             |
| 3 470  | 233                                      | 1 820    | 52,4            | 2 685         | 181                                      | 730    | 2 740        | 140              | 190                | 1           |
| 12 690   | 182                                      | 6 870    | 54,2            | 12 645        | 182                                      | 2 855  | 9 830        | 460              | 40                 | 2           |
| 1 550  | 131                                      | 1 000    | 64,7            | 1 550         | 131                                      | 535    | 1 015        | 30               | 105                | 3           |
| 4 975  | 182                                      | 2 520    | 50,7            | 4 810         | 176                                      | 1 065  | 3 910        | 210              | 175                | 4           |
| 3 055  | 116                                      | 1 665    | 54,6            | 2 165         | 83                                       | 350    | 2 700        | 100              | 175                | 5           |
| 3 380  | 118                                      | 1 995    | 59,0            | 2 540         | 89                                       | 250    | 3 130        | 75               | 200                | 6           |
| 4 035  | 157                                      | 2 410    | 59,8            | 3 305         | 129                                      | 290    | 3 745        | 110              | 205                | 7           |
| 1 000  | 165                                      | 550      | 55,1            | 1 000         | 165                                      | 75     | 925          | 35               | 70                 | 8           |
| 3 335  | 146                                      | 1 825    | 54,8            | 2 560         | 112                                      | 310    | 3 025        | 100              | 215                | 9           |
| 1 635  | 312                                      | 845      | 51,6            | 940           | 180                                      | 215    | 1 420        | 50               | 110                | 10          |
| 5 445  | 134                                      | 3 295    | 60,5            | 4 330         | 107                                      | 410    | 5 035        | 170              | 260                | 11          |
| 1 475  | 165                                      | 800      | 54,2            | 1 420         | 159                                      | 135    | 1 340        | 60               | 45                 | 12          |
| 3 115  | 137                                      | 1 820    | 58,5            | 2 250         | 99                                       | 330    | 2 780        | 80               | 195                | 13          |
| 1 205  | 125                                      | 675      | 56,0            | 760           | 79                                       | 130    | 1 075        | 40               | 40                 | 14          |
| 4 495  | 133                                      | 2 800    | 62,3            | 3 665         | 109                                      | 400    | 4 095        | 165              | 275                | 15          |
| 2 125  | 117                                      | 1 215    | 57,1            | 1 510         | 83                                       | 180    | 1 945        | 50               | 135                | 16          |
| 4 105  | 139                                      | 2 415    | 58,9            | 2 975         | 101                                      | 260    | 3 845        | 105              | 310                | 17          |
| 56 970   | 149                                      | 32 330   | 56,7            | 47 750        | 126                                      | 8 095  | 48 875       | 1 825            | 2 520              | 18          |
| 3 375  | 133                                      | 1 945    | 57,6            | 2 595         | 103                                      | 340    | 3 035        | 105              | 180                | 19          |
| 1 850  | 241                                      | 1 010    | 54,5            | 1 070         | 140                                      | 255    | 1 595        | 65               | 75                 | 20          |
| 3 530  | 140                                      | 1 910    | 54,1            | 2 630         | 105                                      | 340    | 3 190        | 150              | 250                | 21          |
| 1 405  | 275                                      | 760      | 54,0            | 815           | 159                                      | 210    | 1 195        | 80               | 115                | 22          |
| 1 920  | 113                                      | 975      | 50,7            | 1 255         | 74                                       | 260    | 1 665        | 60               | 80                 | 23          |
| 3 035  | 125                                      | 1 635    | 53,9            | 2 150         | 89                                       | 330    | 2 705        | 110              | 295                | 24          |
| 1 705  | 236                                      | 920      | 53,8            | 1 090         | 151                                      | 255    | 1 450        | 80               | 155                | 25          |
| 1 430  | 134                                      | 775      | 54,2            | 880           | 83                                       | 165    | 1 265        | 40               | 115                | 26          |
| 13 290   | 130                                      | 7 235    | 54,5            | 9 515         | 93                                       | 1 435  | 11 855       | 465              | 915                | 27          |
| 5 005  | 259                                      | 2 610    | 52,2            | 3 135         | 162                                      | 1 060  | 3 945        | 160              | 390                | 28          |
| 2 520  | 116                                      | 1 365    | 54,1            | 1 685         | 78                                       | 330    | 2 185        | 95               | 130                | 29          |
| 1 575  | 243                                      | 875      | 55,6            | 740           | 114                                      | 265    | 1 310        | 55               | 30                 | 30          |
| 1 790  | 149                                      | 955      | 53,4            | 1 135         | 95                                       | 185    | 1 605        | 75               | 115                | 31          |
| 2 530  | 108                                      | 1 525    | 60,2            | 2 530         | 108                                      | 140    | 2 390        | 90               | 210                | 32          |
| 2 405  | 133                                      | 1 355    | 56,3            | 1 605         | 89                                       | 200    | 2 210        | 70               | 135                | 33          |
| 2 160  | 137                                      | 1 050    | 48,5            | 1 390         | 89                                       | 230    | 1 930        | 75               | 180                | 34          |
| 1 345  | 133                                      | 685      | 51,1            | 850           | 85                                       | 155    | 1 185        | 35               | 95                 | 35          |
| 17 755   | 147                                      | 9 545    | 53,7            | 12 330        | 103                                      | 2 305  | 15 450       | 595              | 1 250              | 36          |
| 88 015   | 146                                      | 49 110   | 55,8            | 69 590        | 116                                      | 11 835 | 76 180       | 2 885            | 4 685              | 37          |
| 27 690   | 194                                      | 14 825   | 53,5            | 24 825        | 174                                      | 6 250  | 21 440       | 995              | 900                | 38          |
| 60 325   | 131                                      | 34 285   | 56,8            | 44 770        | 97                                       | 5 585  | 54 740       | 1 890            | 3 785              | 39          |
| 34 840   | 156                                      | 20 035   | 57,5            | 30 380        | 136                                      | 5 095  | 29 745       | 1 120            | 1 345              | 40          |

Allgemeiner Hinweis: Aus Gründen der Geheimhaltung wurden alle Einzelzahlen einer Fünfferrundung unterzogen. Das Ergebnis der Summierung der Einzeldaten kann deshalb geringfügig von der Endsumme abweichen. — 1) Nach dem Arbeits-/Dienstort. — 2) Kernhaushalt, Sonderrechnungen (rechtlich unselbstständige Einrichtungen und Unternehmen) und Krankenhäuser. — 3) Bezogen auf die Bevölkerung am 30.06.2013 (auf der Basis des Zensus 2011). — 4) Bezogen auf die Vollzeitäquivalente der Beschäftigten der Gemeinden und Gemeindeverbände insgesamt der jeweiligen regionalen Einheit.

Personal im öffentlichen Dienst

| Lfd.<br>Nr. | Kreisfreie Stadt (St.)<br>Landkreis<br>Gemeinde | Personal <sup>1)</sup> der unmittelbaren öffentlichen Verwaltung <sup>2)</sup> am 30. Juni 2012 |  |                                |  |                                |  |           |                                      |                          |                   |
|-------------|---|---|--|--------------------------------|--|--------------------------------|--|-----------|--------------------------------------|--------------------------|-------------------|
|             |   | Bund <sup>3)</sup>  |  | Land                           |  | Gemeinden (Gv.) <sup>4)</sup>  |  | insgesamt |                                      | davon                    |                   |
|             |   | Vollzeit-<br>beschäf-<br>tigte  | Teilzeit-<br>beschäf-<br>tigte <sup>5)</sup> | Vollzeit-<br>beschäf-<br>tigte | Teilzeit-<br>beschäf-<br>tigte <sup>5)</sup> | Vollzeit-<br>beschäf-<br>tigte | Teilzeit-<br>beschäf-<br>tigte <sup>5)</sup> | Anzahl    | auf<br>10 000<br>Einw. <sup>6)</sup> | Beamte<br>und<br>Richter | Arbeit-<br>nehmer |
|             |   | 465   | 466  | 467                            | 468  | 469                            | 470  | 471       | 472                                  | 473                      | 474               |
| 1           | Darmstadt, Wissenschaftsst.                     | 690   | 145  | 5 720                          | 2 425  | 2 580                          | 1 385  | 12 945    | 865                                  | 6 285                    | 6 660             |
| 2           | Frankfurt am Main, St.                          | 4 555   | 585  | 13 135                         | 3 915  | 9 530                          | 4 935  | 36 660    | 525                                  | 20 500                   | 16 160            |
| 3           | Offenbach am Main, St.                          | 935   | 345  | 2 665                          | 850  | 1 100                          | 660  | 6 550     | 530                                  | 4 190                    | 2 360             |
| 4           | Wiesbaden, Landeshauptst.                       | 4 860   | 1 155  | 14 100                         | 4 000  | 3 825                          | 1 735  | 29 675    | 1 060                                | 14 765                   | 14 910            |
| 5           | Bergstraße                                      | 70  | 5  | 2 370                          | 1 445  | 2 155                          | 1 505  | 7 545     | 285                                  | 3 600                    | 3 945             |
| 6           | Darmstadt-Dieburg                               | 310   | 85   | 2 120                          | 1 370  | 2 130                          | 2 110  | 8 120     | 280                                  | 3 350                    | 4 770             |
| 7           | Groß-Gerau                                      | 5   | —  | 2 240                          | 1 310  | 2 620                          | 2 205  | 8 380     | 325                                  | 3 155                    | 5 220             |
| 8           | darunter Rüsselsheim                            | .   | .  | 915                            | 425  | 645                            | 535  | .         | .                                    | .                        | .                 |
| 9           | Hochtaunuskreis                                 | 360   | 80   | 2 300                          | 1 190  | 2 395                          | 1 490  | 7 820     | 340                                  | 3 390                    | 4 430             |
| 10          | dar. Bad Homburg v.d.H.                         | .   | .  | 975                            | 405  | 1 230                          | 665  | .         | .                                    | .                        | .                 |
| 11          | Main-Kinzig-Kreis                               | 120   | 25   | 4 250                          | 1 945  | 3 515                          | 3 020  | 12 875    | 315                                  | 5 395                    | 7 480             |
| 12          | dar. Hanau, Br. Grimm Stadt                     | .   | .  | 1 855                          | 730  | 1 105                          | 610  | .         | .                                    | .                        | .                 |
| 13          | Main-Taunus-Kreis                               | 575   | 130  | 1 575                          | 1 140  | 2 220                          | 1 485  | 7 125     | 310                                  | 2 830                    | 4 295             |
| 14          | Odenwaldkreis                                   | .   | .  | 950                            | 515  | 785                            | 665  | 2 915     | 300                                  | 1 295                    | 1 620             |
| 15          | Offenbach                                       | 805   | 315  | 2 835                          | 1 540  | 3 140                          | 2 080  | 10 715    | 315                                  | 4 515                    | 6 200             |
| 16          | Rheingau-Taunus-Kreis                           | 5   | 5  | 1 620                          | 955  | 1 405                          | 1 120  | 5 110     | 280                                  | 2 055                    | 3 055             |
| 17          | Wetteraukreis                                   | 10  | 5  | 3 600                          | 1 650  | 2 715                          | 2 255  | 10 235    | 345                                  | 4 650                    | 5 585             |
| 18          | <b>Reg.-Bez. Darmstadt</b>                      | 13 300  | 2 880  | 59 480                         | 24 240                                       | 40 115                         | 26 655                                       | 166 675   | 435                                  | 79 980                   | 86 695            |
| 19          | Gießen  | 360   | 70   | 4 855                          | 2 270  | 2 165                          | 1 925  | 11 645    | 455                                  | 5 725                    | 5 915             |
| 20          | dar. Gießen, Univ.-Stadt                        | .   | .  | 3 780                          | 1 680  | 1 285                          | 910  | .         | .                                    | .                        | .                 |
| 21          | Lahn-Dill-Kreis                                 | 75  | 25   | 2 925                          | 1 705  | 2 465                          | 1 790  | 8 990     | 355                                  | 3 980                    | 5 015             |
| 22          | darunter Wetzlar                                | .   | .  | 1 315                          | 715  | 1 095                          | 545  | .         | .                                    | .                        | .                 |
| 23          | Limburg-Weilburg                                | 15  | —  | 2 105                          | 1 315  | 1 295                          | 965  | 5 700     | 335                                  | 2 845                    | 2 855             |
| 24          | Marburg-Biedenkopf                              | 1 130   | 50   | 3 085                          | 1 675  | 2 010                          | 1 590  | 9 535     | 380                                  | 5 045                    | 4 490             |
| 25          | dar. Marburg, Univ.-Stadt                       | .   | .  | 1 950                          | 840  | 1 190                          | 700  | .         | .                                    | .                        | .                 |
| 26          | Vogelsbergkreis                                 | .   | .  | 1 230                          | 665  | 925                            | 820  | 3 640     | 335                                  | 1 515                    | 2 120             |
| 27          | <b>Reg.-Bez. Gießen</b>                         | 1 580   | 145  | 14 200                         | 7 625  | 8 865                          | 7 090  | 39 510    | 380                                  | 19 115                   | 20 395            |
| 28          | Kassel, documenta-St.                           | 505   | 95   | 7 265                          | 2 890  | 3 475                          | 2 450  | 16 680    | 850                                  | 7 865                    | 8 815             |
| 29          | Fulda   | 620   | 90   | 3 565                          | 1 550  | 1 715                          | 1 320  | 8 860     | 410                                  | 4 510                    | 4 350             |
| 30          | darunter Fulda                                  | .   | .  | 2 295                          | 965  | 1 070                          | 805  | .         | .                                    | .                        | .                 |
| 31          | Hersfeld-Rotenburg                              | 700   | 55   | 1 590                          | 810  | 1 190                          | 1 000  | 5 345     | 440                                  | 2 465                    | 2 880             |
| 32          | Kassel  | 330   | 40   | 1 490                          | 860  | 1 440                          | 1 715  | 5 870     | 250                                  | 2 330                    | 3 545             |
| 33          | Schwalm-Eder-Kreis                              | 2 760   | 230  | 2 290                          | 990  | 1 485                          | 1 600  | 9 355     | 515                                  | 5 265                    | 4 090             |
| 34          | Waldeck-Frankenberg                             | 720   | 15   | 1 895                          | 840  | 1 495                          | 1 135  | 6 100     | 380                                  | 2 955                    | 3 150             |
| 35          | Werra-Meißner-Kreis                             | 510   | 35   | 1 385                          | 585  | 920                            | 695  | 4 125     | 400                                  | 2 060                    | 2 065             |
| 36          | <b>Reg.-Bez. Kassel</b>                         | 6 145   | 560  | 19 480                         | 8 520  | 11 715                         | 9 915  | 56 335    | 465                                  | 27 445                   | 28 890            |
| 37          | <b>Land H e s s e n</b>                         | 21 025  | 3 585  | 93 160                         | 40 390                                       | 60 695                         | 43 665                                       | 262 515   | 430                                  | 126 540                  | 135 980           |
|             | davon   |   |  |                                |  |                                |  |           |                                      |                          |                   |
| 38          | kreisfreie Städte                               | 11 550  | 2 325  | 42 880                         | 14 075                                       | 20 510                         | 11 170                                       | 102 510   | 710                                  | 53 605                   | 48 905            |
| 39          | Landkreise                                      | 9 475   | 1 255  | 50 280                         | 26 315                                       | 40 185                         | 32 495                                       | 160 005   | 345                                  | 72 935                   | 87 070            |
| 40          | <b>RVB FrankfurtRheinMain</b>                   | .   | .  | 29 750                         | 12 020                                       | 24 770                         | 15 790                                       | .         | .                                    | .                        | .                 |

Hinweis: Aus Gründen der Geheimhaltung wurden alle Einzelzahlen einer Fünfferrundung unterzogen. Das Ergebnis der Summierung der Einzelzahlen kann deshalb geringfügig von der Endsumme abweichen. — 1) Nach dem Arbeits-/Dienstort. — 2) Kernhaushalt und Sonderrechnungen (rechtlich unselbstständige Einrichtungen und Unternehmen). — 3) Einschl. Bundeseseisenbahnvermögen und Soldaten. — 4) Ohne kommunale Zweckverbände; einschl. Krankenhäuser. — 5) Ohne geringfügig Beschäftigte; einschl. Beschäftigte in Altersteilzeit. — 6) Bezogen auf die Bevölkerung am 30.06.2012 (Basis: Zensus 2011).

**Einkommen privater Haushalte**

| Lfd.<br>Nr. | Kreisfreie Stadt (St.)<br>Landkreis<br>Gemeinde | Einkommen der privaten Haushalte <sup>1)</sup> 2012 |                                |                            |                          |                          |                 |                                |                            |                          |                          |
|-------------|---|---|--------------------------------|----------------------------|--------------------------|--------------------------|-----------------|--------------------------------|----------------------------|--------------------------|--------------------------|
|             |   | Verfügbares Einkommen                               |                                |                            |                          |                          | Primäreinkommen |                                |                            |                          |                          |
|             |   | Mill. Euro  | Anteil<br>an<br>Hessen<br>in % | je Einwohner <sup>2)</sup> |                          |                          | Mill. Euro      | Anteil<br>an<br>Hessen<br>in % | je Einwohner <sup>2)</sup> |                          |                          |
|             |   |   |                                | in<br>Euro                 | Landes-<br>wert<br>= 100 | Bundes-<br>wert<br>= 100 |                 |                                | in<br>Euro                 | Landes-<br>wert<br>= 100 | Bundes-<br>wert<br>= 100 |
|             |   |   |                                |                            |                          |                          |                 |                                |                            |                          |                          |
| 475         | 476   | 477   | 478                            | 479                        | 480                      | 481                      | 482             | 483                            | 484                        |                          |                          |
| 1           | Darmstadt, Wissenschaftsst.                     | 3 081   | 2,4                            | 20 558                     | 97,3                     | 100,2                    | 3 803           | 2,4                            | 25 375                     | 98,6                     | 105,2                    |
| 2           | Frankfurt am Main, St.                          | 14 127  | 11,0                           | 20 249                     | 95,9                     | 98,7                     | 19 283          | 12,3                           | 27 640                     | 107,4                    | 114,6                    |
| 3           | Offenbach am Main, St.                          | 2 140   | 1,7                            | 17 289                     | 81,9                     | 84,3                     | 2 479           | 1,6                            | 20 023                     | 77,8                     | 83,0                     |
| 4           | Wiesbaden, Landeshauptst.                       | 5 951   | 4,6                            | 21 280                     | 100,8                    | 103,8                    | 7 402           | 4,7                            | 26 466                     | 102,9                    | 109,7                    |
| 5           | Bergstraße                                      | 5 803   | 4,5                            | 22 054                     | 104,4                    | 107,5                    | 7 010           | 4,5                            | 26 642                     | 103,5                    | 110,4                    |
| 6           | Darmstadt-Dieburg                               | 6 504   | 5,0                            | 22 384                     | 106,0                    | 109,2                    | 7 979           | 5,1                            | 27 462                     | 106,7                    | 113,8                    |
| 7           | Groß-Gerau                                      | 5 138   | 4,0                            | 19 893                     | 94,2                     | 97,0                     | 6 308           | 4,0                            | 24 425                     | 94,9                     | 101,2                    |
| 8           | darunter Rüsselsheim                            | .   | .                              | .                          | .                        | .                        | .               | .                              | .                          | .                        | .                        |
| 9           | Hochtaunuskreis                                 | 6 382   | 5,0                            | 27 885                     | 132,0                    | 136,0                    | 8 763           | 5,6                            | 38 291                     | 148,8                    | 158,7                    |
| 10          | dar. Bad Homburg v.d.H.                         | .   | .                              | .                          | .                        | .                        | .               | .                              | .                          | .                        | .                        |
| 11          | Main-Kinzig-Kreis                               | 8 668   | 6,7                            | 21 207                     | 100,4                    | 103,4                    | 10 325          | 6,6                            | 25 260                     | 98,2                     | 104,7                    |
| 12          | dar. Hanau, Br. Grimm Stadt                     | .   | .                              | .                          | .                        | .                        | .               | .                              | .                          | .                        | .                        |
| 13          | Main-Taunus-Kreis                               | 5 654   | 4,4                            | 24 682                     | 116,9                    | 120,4                    | 7 704           | 4,9                            | 33 631                     | 130,7                    | 139,4                    |
| 14          | Odenwaldkreis                                   | 1 936   | 1,5                            | 20 018                     | 94,8                     | 97,6                     | 2 188           | 1,4                            | 22 623                     | 87,9                     | 93,8                     |
| 15          | Offenbach                                       | 7 519   | 5,8                            | 22 033                     | 104,3                    | 107,4                    | 9 355           | 6,0                            | 27 412                     | 106,5                    | 113,6                    |
| 16          | Rheingau-Taunus-Kreis                           | 4 182   | 3,2                            | 22 806                     | 108,0                    | 111,2                    | 5 185           | 3,3                            | 28 280                     | 109,9                    | 117,2                    |
| 17          | Wetteraukreis                                   | 6 403   | 5,0                            | 21 438                     | 101,5                    | 104,5                    | 7 875           | 5,0                            | 26 365                     | 102,5                    | 109,3                    |
| 18          | Reg.-Bez. Darmstadt                             | 83 487  | 64,8                           | 21 687                     | 102,7                    | 105,8                    | 105 658         | 67,3                           | 27 447                     | 106,7                    | 113,8                    |
| 19          | Gießen  | 5 055   | 3,9                            | 19 641                     | 93,0                     | 95,8                     | 5 887           | 3,7                            | 22 877                     | 88,9                     | 94,8                     |
| 20          | dar. Gießen, Univ.-Stadt                        | .   | .                              | .                          | .                        | .                        | .               | .                              | .                          | .                        | .                        |
| 21          | Lahn-Dill-Kreis                                 | 5 488   | 4,3                            | 21 765                     | 103,1                    | 106,1                    | 6 226           | 4,0                            | 24 690                     | 96,0                     | 102,3                    |
| 22          | darunter Wetzlar                                | .   | .                              | .                          | .                        | .                        | .               | .                              | .                          | .                        | .                        |
| 23          | Limburg-Weilburg                                | 3 537   | 2,7                            | 20 780                     | 98,4                     | 101,3                    | 4 164           | 2,7                            | 24 464                     | 95,1                     | 101,4                    |
| 24          | Marburg-Biedenkopf                              | 4 753   | 3,7                            | 18 993                     | 89,9                     | 92,6                     | 5 586           | 3,6                            | 22 322                     | 86,8                     | 92,5                     |
| 25          | dar. Marburg, Univ.-Stadt                       | .   | .                              | .                          | .                        | .                        | .               | .                              | .                          | .                        | .                        |
| 26          | Vogelsbergkreis                                 | 2 169   | 1,7                            | 20 078                     | 95,1                     | 97,9                     | 2 397           | 1,5                            | 22 191                     | 86,2                     | 92,0                     |
| 27          | Reg.-Bez. Gießen                                | 21 002  | 16,3                           | 20 233                     | 95,8                     | 98,7                     | 24 261          | 15,4                           | 23 372                     | 90,8                     | 96,9                     |
| 28          | Kassel, documenta-St.                           | 3 591   | 2,8                            | 18 244                     | 86,4                     | 89,0                     | 4 057           | 2,6                            | 20 611                     | 80,1                     | 85,4                     |
| 29          | Fulda   | 4 469   | 3,5                            | 20 616                     | 97,6                     | 100,5                    | 5 057           | 3,2                            | 23 326                     | 90,7                     | 96,7                     |
| 30          | darunter Fulda                                  | .   | .                              | .                          | .                        | .                        | .               | .                              | .                          | .                        | .                        |
| 31          | Hersfeld-Rotenburg                              | 2 392   | 1,9                            | 19 641                     | 93,0                     | 95,8                     | 2 580           | 1,6                            | 21 184                     | 82,3                     | 87,8                     |
| 32          | Kassel  | 5 017   | 3,9                            | 21 243                     | 100,6                    | 103,6                    | 5 612           | 3,6                            | 23 766                     | 92,4                     | 98,5                     |
| 33          | Schwalm-Eder-Kreis                              | 3 699   | 2,9                            | 20 445                     | 96,8                     | 99,7                     | 4 160           | 2,6                            | 22 993                     | 89,4                     | 95,3                     |
| 34          | Waldeck-Frankenberg                             | 3 272   | 2,5                            | 20 427                     | 96,7                     | 99,6                     | 3 608           | 2,3                            | 22 526                     | 87,5                     | 93,4                     |
| 35          | Werra-Meißner-Kreis                             | 1 956   | 1,5                            | 19 059                     | 90,2                     | 92,9                     | 2 037           | 1,3                            | 19 847                     | 77,1                     | 82,3                     |
| 36          | Reg.-Bez. Kassel                                | 24 396  | 18,9                           | 20 074                     | 95,1                     | 97,9                     | 27 111          | 17,3                           | 22 308                     | 86,7                     | 92,5                     |
| 37          | Land H e s s e n                                | 128 885   | 100,0                          | 21 119                     | 100,0                    | 103,0                    | 157 029         | 100,0                          | 25 730                     | 100,0                    | 106,7                    |
|             | davon   |   |                                |                            |                          |                          |                 |                                |                            |                          |                          |
| 38          | kreisfreie Städte                               | 28 890  | 22,4                           | 19 955                     | 94,5                     | 97,3                     | 37 023          | 23,6                           | 25 572                     | 99,4                     | 106,0                    |
| 39          | Landkreise                                      | 99 995  | 77,6                           | 21 481                     | 101,7                    | 104,7                    | 120 007         | 76,4                           | 25 780                     | 100,2                    | 106,9                    |
| 40          | RVB FrankfurtRheinMain                          | .   | .                              | .                          | .                        | .                        | .               | .                              | .                          | .                        | .                        |

1) Einschl. der privaten Organisationen ohne Erwerbszweck. Berechnungsstand des Statistischen Bundesamtes: Frühjahr 2014. — 2) Durchschnittliche Bevölkerung 2012.

Steuern

| Lfd. Nr. | Kreisfreie Stadt (St.)<br>Landkreis<br>Gemeinde | Unbeschränkt Lohn- und Einkommensteuerpflichtige <sup>1)</sup> |                                       |   |            |     |                       |            |     |                         |            |     |
|----------|---|--|---------------------------------------|---|------------|-----|-----------------------|------------|-----|-------------------------|------------|-----|
|          |   | Steuerpflichtige insgesamt                                     | Gesamt-<br>betrag<br>der<br>Einkünfte | Von den Steuerpflichtigen hatten einen Gesamt |            |     |                       |            |     |                         |            |     |
|          |   |  |                                       | 0 bis unter 5000                              |            |     | 5000 bis unter 10 000 |            |     | 10 000 bis unter 15 000 |            |     |
|          |   |  |                                       | Steuerpflichtige                              | Einkünfte  |     | Steuerpflichtige      | Einkünfte  |     | Steuerpflichtige        | Einkünfte  |     |
|          |   |  |                                       |   | Mill. Euro | %   |                       | Mill. Euro | %   |                         | Mill. Euro | %   |
|          |   | 485  | 486                                   | 487   | 488        | 489 | 490                   | 491        | 492 | 493                     | 494        | 495 |
| 1        | Darmstadt, Wissenschaftsst.                     | 74 724   | 2 662                                 | 14 321  | 22         | 0,8 | 6 551                 | 49         | 1,8 | 6 233                   | 78         | 2,9 |
| 2        | Frankfurt am Main, St.                          | 342 545  | 13 454                                | 57 733  | 82         | 0,6 | 30 156                | 227        | 1,7 | 29 968                  | 374        | 2,8 |
| 3        | Offenbach am Main, St.                          | 57 254   | 1 586                                 | 12 148  | 17         | 1,1 | 6 175                 | 46         | 2,9 | 5 844                   | 73         | 4,6 |
| 4        | Wiesbaden, Landeshauptst.                       | 138 981  | 5 074                                 | 25 005  | 33         | 0,7 | 11 794                | 88         | 1,7 | 11 784                  | 147        | 2,9 |
| 5        | Bergstraße                                      | 130 287  | 4 517                                 | 25 637  | 30         | 0,7 | 9 981                 | 75         | 1,7 | 10 400                  | 130        | 2,9 |
| 6        | Darmstadt-Dieburg                               | 144 317  | 5 217                                 | 25 565  | 34         | 0,6 | 11 373                | 86         | 1,7 | 11 574                  | 145        | 2,8 |
| 7        | Groß-Gerau                                      | 130 840  | 4 185                                 | 26 937  | 35         | 0,8 | 10 424                | 79         | 1,9 | 10 542                  | 132        | 3,2 |
| 8        | <i>darunter Rüsselsheim</i>                     | 30 394   | 873                                   | 7 445   | 9          | 1,1 | 2 591                 | 20         | 2,2 | 2 521                   | 32         | 3,6 |
| 9        | Hochtaunuskreis                                 | 115 972  | 6 200                                 | 16 236  | 22         | 0,4 | 8 316                 | 63         | 1,0 | 8 963                   | 112        | 1,8 |
| 10       | <i>dar. Bad Homburg v.d.H.</i>                  | 27 405   | 1 538                                 | 3 913   | 5          | 0,4 | 2 044                 | 15         | 1,0 | 2 151                   | 27         | 1,7 |
| 11       | Main-Kinzig-Kreis                               | 200 483  | 6 652                                 | 37 196  | 45         | 0,7 | 16 609                | 126        | 1,9 | 17 013                  | 212        | 3,2 |
| 12       | <i>dar. Hanau, Br. Grimm Stadt</i>              | 42 758   | 1 302                                 | 9 134   | 11         | 0,8 | 3 765                 | 28         | 2,2 | 3 922                   | 49         | 3,7 |
| 13       | Main-Taunus-Kreis                               | 118 323  | 5 385                                 | 18 475  | 21         | 0,4 | 7 701                 | 58         | 1,1 | 8 460                   | 105        | 2,0 |
| 14       | Odenwaldkreis                                   | 47 005   | 1 375                                 | 9 876   | 11         | 0,8 | 4 201                 | 32         | 2,3 | 3 944                   | 49         | 3,6 |
| 15       | Offenbach                                       | 167 906  | 6 267                                 | 27 242  | 35         | 0,6 | 13 080                | 99         | 1,6 | 14 056                  | 175        | 2,8 |
| 16       | Rheingau-Taunus-Kreis                           | 89 509   | 3 456                                 | 14 499  | 18         | 0,5 | 6 896                 | 52         | 1,5 | 6 994                   | 87         | 2,5 |
| 17       | Wetteraukreis                                   | 143 876  | 5 174                                 | 23 588  | 31         | 0,6 | 12 110                | 92         | 1,8 | 12 292                  | 153        | 3,0 |
| 18       | <b>Reg.-Bez. Darmstadt</b>                      | 1 902 022  | 71 204                                | 334 458                                       | 434        | 0,6 | 155 367               | 1 174      | 1,6 | 158 067                 | 1 972      | 2,8 |
| 19       | Gießen  | 120 767  | 3 789                                 | 25 448  | 33         | 0,9 | 10 496                | 79         | 2,1 | 10 116                  | 126        | 3,3 |
| 20       | <i>dar. Gießen, Univ.-Stadt</i>                 | 35 227   | 962                                   | 9 382   | 13         | 1,4 | 3 495                 | 26         | 2,7 | 3 156                   | 39         | 4,1 |
| 21       | Lahn-Dill-Kreis                                 | 120 608  | 3 812                                 | 24 529  | 27         | 0,7 | 10 202                | 78         | 2,0 | 9 809                   | 122        | 3,2 |
| 22       | <i>darunter Wetzlar</i>                         | 23 988   | 726                                   | 5 099   | 6          | 0,8 | 2 157                 | 16         | 2,2 | 2 177                   | 27         | 3,7 |
| 23       | Limburg-Weilburg                                | 79 621   | 2 611                                 | 13 834  | 18         | 0,7 | 7 032                 | 53         | 2,0 | 6 888                   | 86         | 3,3 |
| 24       | Marburg-Biedenkopf                              | 116 730  | 3 568                                 | 24 905  | 32         | 0,9 | 10 558                | 80         | 2,2 | 9 659                   | 120        | 3,4 |
| 25       | <i>dar. Marburg, Univ.-Stadt</i>                | 34 670   | 1 111                                 | 8 961   | 13         | 1,1 | 3 048                 | 23         | 2,1 | 2 797                   | 35         | 3,1 |
| 26       | Vogelsbergkreis                                 | 51 162   | 1 459                                 | 10 058  | 12         | 0,8 | 4 649                 | 35         | 2,4 | 4 355                   | 54         | 3,7 |
| 27       | <b>Reg.-Bez. Gießen</b>                         | 488 888  | 15 240                                | 98 774  | 124        | 0,8 | 42 937                | 326        | 2,1 | 40 827                  | 507        | 3,3 |
| 28       | Kassel, documenta-St.                           | 96 712   | 2 743                                 | 21 744  | 31         | 1,1 | 9 532                 | 72         | 2,6 | 9 786                   | 122        | 4,4 |
| 29       | Fulda   | 103 115  | 3 118                                 | 20 501  | 24         | 0,8 | 9 418                 | 71         | 2,3 | 8 916                   | 111        | 3,6 |
| 30       | <i>darunter Fulda</i>                           | 30 461   | 909                                   | 6 803   | 8          | 0,9 | 2 945                 | 22         | 2,4 | 2 746                   | 34         | 3,8 |
| 31       | Hersfeld-Rotenburg                              | 59 114   | 1 632                                 | 12 412  | 13         | 0,8 | 5 574                 | 43         | 2,6 | 5 554                   | 69         | 4,2 |
| 32       | Kassel  | 115 961  | 3 568                                 | 22 533  | 29         | 0,8 | 9 441                 | 72         | 2,0 | 10 118                  | 126        | 3,5 |
| 33       | Schwalm-Eder-Kreis                              | 88 241   | 2 588                                 | 17 481  | 23         | 0,9 | 7 839                 | 59         | 2,3 | 7 645                   | 95         | 3,7 |
| 34       | Waldeck-Frankenberg                             | 75 370   | 2 187                                 | 14 179  | 17         | 0,8 | 6 906                 | 53         | 2,4 | 6 906                   | 86         | 3,9 |
| 35       | Werra-Meißner-Kreis                             | 47 332   | 1 259                                 | 10 261  | 12         | 0,9 | 4 498                 | 34         | 2,7 | 4 537                   | 56         | 4,5 |
| 36       | <b>Reg.-Bez. Kassel</b>                         | 585 845  | 17 095                                | 119 111                                       | 149        | 0,9 | 53 208                | 403        | 2,4 | 53 462                  | 666        | 3,9 |
| 37       | <b>Land H e s s e n</b><br>davon                | 2 976 755  | 103 539                               | 552 343                                       | 707        | 0,7 | 251 512               | 1 903      | 1,8 | 252 356                 | 3 146      | 3,0 |
| 38       | kreisfreie Städte                               | 710 216  | 25 519                                | 130 951                                       | 184        | 0,7 | 64 208                | 483        | 1,9 | 63 615                  | 793        | 3,1 |
| 39       | Landkreise                                      | 2 266 539  | 78 019                                | 421 392                                       | 522        | 0,7 | 187 304               | 1 420      | 1,8 | 188 741                 | 2 353      | 3,0 |
| 40       | <b>RVB FrankfurtRheinMain</b>                   | 1 115 535  | 43 650                                | 189 169                                       | 249        | 0,6 | 90 904                | 686        | 1,6 | 93 653                  | 1 168      | 2,7 |

1) Die Zählung der Steuerpflichtigen erfolgt je Alleinstehenden, je getrennt veranlagtem Ehegatten bzw. je zusammenveranlagtem Ehepaar.

| und Gesamtbetrag der Einkünfte 2010 |               |     |                         |               |     |                         |               |      |                         |               |      |                       |               |      | Lfd.<br>Nr. |
|-------------------------------------|---------------|-----|-------------------------|---------------|-----|-------------------------|---------------|------|-------------------------|---------------|------|-----------------------|---------------|------|-------------|
| betrag der Einkünfte von . . . Euro |               |     |                         |               |     |                         |               |      |                         |               |      |                       |               |      |             |
| 15 000 bis unter 20 000             |               |     | 20 000 bis unter 25 000 |               |     | 25 000 bis unter 35 000 |               |      | 35 000 bis unter 50 000 |               |      | 50 000 oder mehr      |               |      |             |
| Steuer-<br>pflichtige               | Einkünfte     |     | Steuer-<br>pflichtige   | Einkünfte     |     | Steuer-<br>pflichtige   | Einkünfte     |      | Steuer-<br>pflichtige   | Einkünfte     |      | Steuer-<br>pflichtige | Einkünfte     |      |             |
|                                     | Mill.<br>Euro | %   |                         | Mill.<br>Euro | %   |                         | Mill.<br>Euro | %    |                         | Mill.<br>Euro | %    |                       | Mill.<br>Euro | %    |             |
| 496                                 | 497           | 498 | 499                     | 500           | 501 | 502                     | 503           | 504  | 505                     | 506           | 507  | 508                   | 509           | 510  |             |
| 5 556                               | 97            | 3,6 | 5 419                   | 122           | 4,6 | 10 066                  | 301           | 11,3 | 11 004                  | 461           | 17,3 | 15 574                | 1 534         | 57,6 | 1           |
| 27 156                              | 474           | 3,5 | 25 019                  | 561           | 4,2 | 44 665                  | 1 333         | 9,9  | 48 666                  | 2 038         | 15,1 | 79 182                | 8 364         | 62,2 | 2           |
| 5 291                               | 93            | 5,8 | 4 738                   | 106           | 6,7 | 7 833                   | 233           | 14,7 | 7 214                   | 300           | 18,9 | 8 011                 | 719           | 45,3 | 3           |
| 10 664                              | 186           | 3,7 | 10 276                  | 231           | 4,6 | 19 906                  | 595           | 11,7 | 20 343                  | 848           | 16,7 | 29 209                | 2 945         | 58,0 | 4           |
| 9 779                               | 171           | 3,8 | 9 725                   | 219           | 4,8 | 18 111                  | 540           | 12,0 | 18 957                  | 793           | 17,6 | 27 697                | 2 559         | 56,6 | 5           |
| 10 761                              | 188           | 3,6 | 10 797                  | 243           | 4,7 | 20 508                  | 612           | 11,7 | 21 038                  | 878           | 16,8 | 32 701                | 3 031         | 58,1 | 6           |
| 10 279                              | 180           | 4,3 | 10 220                  | 230           | 5,5 | 18 088                  | 540           | 12,9 | 19 008                  | 794           | 19,0 | 25 342                | 2 196         | 52,5 | 7           |
| 2 442                               | 43            | 4,9 | 2 359                   | 53            | 6,1 | 3 948                   | 118           | 13,5 | 4 195                   | 175           | 20,0 | 4 893                 | 424           | 48,6 | 8           |
| 8 299                               | 145           | 2,3 | 8 016                   | 180           | 2,9 | 14 872                  | 444           | 7,2  | 16 016                  | 672           | 10,8 | 35 254                | 4 561         | 73,6 | 9           |
| 1 980                               | 35            | 2,2 | 1 897                   | 43            | 2,8 | 3 553                   | 106           | 6,9  | 3 806                   | 160           | 10,4 | 8 061                 | 1 148         | 74,6 | 10          |
| 16 419                              | 287           | 4,3 | 15 922                  | 358           | 5,4 | 29 918                  | 892           | 13,4 | 28 653                  | 1 194         | 17,9 | 38 753                | 3 538         | 53,2 | 11          |
| 3 549                               | 62            | 4,8 | 3 294                   | 74            | 5,7 | 6 036                   | 180           | 13,8 | 5 932                   | 246           | 18,9 | 7 126                 | 652           | 50,1 | 12          |
| 8 298                               | 145           | 2,7 | 7 880                   | 177           | 3,3 | 15 141                  | 452           | 8,4  | 16 783                  | 705           | 13,1 | 35 585                | 3 721         | 69,1 | 13          |
| 3 911                               | 69            | 5,0 | 3 800                   | 86            | 6,2 | 7 069                   | 211           | 15,4 | 6 711                   | 277           | 20,2 | 7 493                 | 640           | 46,6 | 14          |
| 13 229                              | 231           | 3,7 | 13 088                  | 294           | 4,7 | 23 980                  | 715           | 11,4 | 24 669                  | 1 031         | 16,4 | 38 562                | 3 686         | 58,8 | 15          |
| 6 574                               | 115           | 3,3 | 6 502                   | 146           | 4,2 | 12 921                  | 386           | 11,2 | 13 108                  | 547           | 15,8 | 22 015                | 2 104         | 60,9 | 16          |
| 11 424                              | 199           | 3,9 | 11 433                  | 257           | 5,0 | 21 103                  | 629           | 12,2 | 20 121                  | 841           | 16,3 | 31 805                | 2 972         | 57,4 | 17          |
| 147 640                             | 2 581         | 3,6 | 142 835                 | 3 210         | 4,5 | 264 181                 | 7 883         | 11,1 | 272 291                 | 11 379        | 16,0 | 427 183               | 42 571        | 59,8 | 18          |
| 9 502                               | 166           | 4,4 | 9 586                   | 216           | 5,7 | 17 859                  | 532           | 14,0 | 16 700                  | 695           | 18,3 | 21 060                | 1 942         | 51,3 | 19          |
| 2 711                               | 47            | 4,9 | 2 603                   | 59            | 6,1 | 4 554                   | 136           | 14,1 | 4 295                   | 179           | 18,6 | 5 031                 | 463           | 48,1 | 20          |
| 9 110                               | 159           | 4,2 | 9 533                   | 215           | 5,6 | 19 507                  | 584           | 15,3 | 18 096                  | 750           | 19,7 | 19 822                | 1 878         | 49,3 | 21          |
| 1 947                               | 34            | 4,7 | 1 930                   | 43            | 6,0 | 3 670                   | 110           | 15,1 | 3 160                   | 131           | 18,1 | 3 848                 | 358           | 49,3 | 22          |
| 6 383                               | 112           | 4,3 | 6 646                   | 150           | 5,7 | 12 540                  | 373           | 14,3 | 11 405                  | 476           | 18,2 | 14 893                | 1 344         | 51,5 | 23          |
| 8 393                               | 147           | 4,1 | 8 752                   | 197           | 5,5 | 17 172                  | 513           | 14,4 | 17 355                  | 722           | 20,2 | 19 936                | 1 758         | 49,3 | 24          |
| 2 420                               | 42            | 3,8 | 2 562                   | 57            | 5,1 | 4 224                   | 126           | 11,3 | 4 392                   | 184           | 16,5 | 6 266                 | 632           | 56,8 | 25          |
| 4 330                               | 76            | 5,2 | 4 584                   | 103           | 7,1 | 8 547                   | 254           | 17,4 | 7 255                   | 302           | 20,7 | 7 384                 | 622           | 42,7 | 26          |
| 37 718                              | 659           | 4,3 | 39 101                  | 880           | 5,8 | 75 625                  | 2 256         | 14,8 | 70 811                  | 2 943         | 19,3 | 83 095                | 7 544         | 49,5 | 27          |
| 8 453                               | 148           | 5,4 | 7 935                   | 178           | 6,5 | 13 267                  | 393           | 14,3 | 12 640                  | 527           | 19,2 | 13 355                | 1 272         | 46,4 | 28          |
| 8 757                               | 153           | 4,9 | 9 042                   | 204           | 6,5 | 16 983                  | 505           | 16,2 | 14 349                  | 595           | 19,1 | 15 149                | 1 455         | 46,7 | 29          |
| 2 669                               | 47            | 5,1 | 2 613                   | 59            | 6,5 | 4 831                   | 143           | 15,8 | 3 829                   | 158           | 17,4 | 4 025                 | 437           | 48,1 | 30          |
| 5 201                               | 91            | 5,6 | 5 439                   | 122           | 7,5 | 8 706                   | 259           | 15,9 | 8 339                   | 346           | 21,2 | 7 889                 | 689           | 42,2 | 31          |
| 9 615                               | 168           | 4,7 | 9 459                   | 213           | 6,0 | 16 887                  | 502           | 14,1 | 17 948                  | 751           | 21,0 | 19 960                | 1 707         | 47,9 | 32          |
| 7 595                               | 133           | 5,1 | 7 786                   | 175           | 6,8 | 13 011                  | 387           | 14,9 | 13 487                  | 565           | 21,8 | 13 397                | 1 150         | 44,5 | 33          |
| 6 597                               | 116           | 5,3 | 7 063                   | 159           | 7,3 | 12 422                  | 371           | 17,0 | 11 040                  | 456           | 20,9 | 10 257                | 929           | 42,5 | 34          |
| 4 228                               | 74            | 5,9 | 4 280                   | 96            | 7,6 | 7 109                   | 212           | 16,8 | 6 287                   | 261           | 20,7 | 6 132                 | 514           | 40,8 | 35          |
| 50 446                              | 883           | 5,2 | 51 004                  | 1 147         | 6,7 | 88 385                  | 2 629         | 15,4 | 84 090                  | 3 499         | 20,5 | 86 139                | 7 718         | 45,1 | 36          |
| 235 804                             | 4 123         | 4,0 | 232 940                 | 5 237         | 5,1 | 428 191                 | 12 768        | 12,3 | 427 192                 | 17 821        | 17,2 | 596 417               | 57 833        | 55,9 | 37          |
| 57 120                              | 998           | 3,9 | 53 387                  | 1 199         | 4,7 | 95 737                  | 2 855         | 11,2 | 99 867                  | 4 173         | 16,4 | 145 331               | 14 834        | 58,1 | 38          |
| 178 684                             | 3 125         | 4,0 | 179 553                 | 4 038         | 5,2 | 332 454                 | 9 912         | 12,7 | 327 325                 | 13 648        | 17,5 | 451 086               | 43 000        | 55,1 | 39          |
| 87 537                              | 1 530         | 3,5 | 83 205                  | 1 869         | 4,3 | 150 505                 | 4 491         | 10,3 | 158 466                 | 6 629         | 15,2 | 262 096               | 27 027        | 61,9 | 40          |

# Steuern

| Lfd.<br>Nr. | Kreisfreie Stadt (St.)<br>Landkreis<br>Gemeinde | Einkünfte, Einkommen und festgesetzte Einkommensteuer<br>der unbeschränkt Lohn- und Einkommensteuerpflichtigen 2010 |           |                 |                                     |           |                 |                                     |           |                 |
|-------------|---|---|-----------|-----------------|-------------------------------------|-----------|-----------------|-------------------------------------|-----------|-----------------|
|             |   | Positive Einkünfte aus  |           |                 |                                     |           |                 |                                     |           |                 |
|             |   | Land- und Forstwirtschaft   |           |                 | Gewerbebetrieb                      |           |                 | selbstständiger Arbeit              |           |                 |
|             |   | Steuer-<br>pflichtige <sup>1)</sup>   | 1000 Euro | % <sup>2)</sup> | Steuer-<br>pflichtige <sup>1)</sup> | 1000 Euro | % <sup>2)</sup> | Steuer-<br>pflichtige <sup>1)</sup> | 1000 Euro | % <sup>2)</sup> |
|             |   | 511   | 512       | 513             | 514                                 | 515       | 516             | 517                                 | 518       | 519             |
| 1           | Darmstadt, Wissenschaftsst.                     | 83  | 1 988     | 0,1             | 5 616                               | 223 086   | 8,4             | 6 063                               | 219 726   | 8,3             |
| 2           | Frankfurt am Main, St.                          | 380   | 5 290     | 0,0             | 29 119                              | 801 174   | 6,0             | 24 816                              | 1 052 784 | 7,8             |
| 3           | Offenbach am Main, St.                          | 27  | 356       | 0,0             | 6 060                               | 135 803   | 8,6             | 2 648                               | 99 578    | 6,3             |
| 4           | Wiesbaden, Landeshauptst.                       | 363   | 6 484     | 0,1             | 12 276                              | 367 316   | 7,2             | 9 260                               | 371 940   | 7,3             |
| 5           | Bergstraße                                      | 944   | 17 290    | 0,4             | 13 558                              | 398 139   | 8,8             | 5 570                               | 230 618   | 5,1             |
| 6           | Darmstadt-Dieburg                               | 883   | 23 093    | 0,4             | 14 636                              | 447 559   | 8,6             | 7 099                               | 261 307   | 5,0             |
| 7           | Groß-Gerau                                      | 567   | 13 381    | 0,3             | 10 181                              | 253 394   | 6,1             | 4 090                               | 146 115   | 3,5             |
| 8           | <i>darunter Rüsselsheim</i>                     | 39  | 522       | 0,1             | 1 991                               | 47 121    | 5,4             | 856                                 | 30 847    | 3,5             |
| 9           | Hochtaunuskreis                                 | 511   | 8 289     | 0,1             | 12 866                              | 507 147   | 8,2             | 8 719                               | 508 468   | 8,2             |
| 10          | <i>dar. Bad Homburg v.d.H.</i>                  | 76  | 1 591     | 0,1             | 2 974                               | 136 175   | 8,9             | 2 194                               | 140 173   | 9,1             |
| 11          | Main-Kinzig-Kreis                               | 2 067   | 20 165    | 0,3             | 20 626                              | 587 212   | 8,8             | 7 556                               | 315 051   | 4,7             |
| 12          | <i>dar. Hanau, Br. Grimm Stadt</i>              | 40  | 212       | 0,0             | 3 832                               | 102 248   | 7,9             | 1 592                               | 71 512    | 5,5             |
| 13          | Main-Taunus-Kreis                               | 462   | 12 042    | 0,2             | 11 035                              | 317 441   | 5,9             | 6 667                               | 306 329   | 5,7             |
| 14          | Odenwaldkreis                                   | 674   | 8 173     | 0,6             | 5 133                               | 131 503   | 9,6             | 1 675                               | 61 863    | 4,5             |
| 15          | Offenbach                                       | 249   | 5 406     | 0,1             | 17 408                              | 473 820   | 7,6             | 7 763                               | 339 384   | 5,4             |
| 16          | Rheingau-Taunus-Kreis                           | 1 130   | 19 194    | 0,6             | 9 474                               | 272 014   | 7,9             | 5 053                               | 198 602   | 5,7             |
| 17          | Wetteraukreis                                   | 1 796   | 31 261    | 0,6             | 15 547                              | 418 281   | 8,1             | 6 676                               | 272 854   | 5,3             |
| 18          | <b>Reg.-Bez. Darmstadt</b>                      | 10 136  | 172 414   | 0,2             | 183 535                             | 5 333 889 | 7,5             | 103 655                             | 4 384 620 | 6,2             |
| 19          | Gießen  | 1 114   | 13 893    | 0,4             | 12 110                              | 375 070   | 9,9             | 6 815                               | 253 211   | 6,7             |
| 20          | <i>dar. Gießen, Univ.-Stadt</i>                 | 66  | 715       | 0,1             | 2 900                               | 76 718    | 8,0             | 2 489                               | 81 309    | 8,5             |
| 21          | Lahn-Dill-Kreis                                 | 627   | 6 961     | 0,2             | 11 649                              | 483 684   | 12,7            | 4 295                               | 180 193   | 4,7             |
| 22          | <i>darunter Wetzlar</i>                         | 47  | 282       | 0,0             | 2 086                               | 68 699    | 9,5             | 1 116                               | 47 569    | 6,6             |
| 23          | Limburg-Weilburg                                | 850   | 12 449    | 0,5             | 8 259                               | 247 594   | 9,5             | 3 043                               | 125 592   | 4,8             |
| 24          | Marburg-Biedenkopf                              | 2 845   | 22 089    | 0,6             | 11 225                              | 315 703   | 8,8             | 5 880                               | 196 023   | 5,5             |
| 25          | <i>dar. Marburg, Univ.-Stadt</i>                | 269   | 2 055     | 0,2             | 2 621                               | 101 325   | 9,1             | 3 150                               | 102 478   | 9,2             |
| 26          | Vogelsbergkreis                                 | 2 780   | 24 827    | 1,7             | 5 688                               | 151 329   | 10,4            | 1 715                               | 63 116    | 4,3             |
| 27          | <b>Reg.-Bez. Gießen</b>                         | 8 216   | 80 219    | 0,5             | 48 931                              | 1 573 379 | 10,3            | 21 748                              | 818 134   | 5,4             |
| 28          | Kassel, documenta-St.                           | 175   | 1 250     | 0,0             | 6 982                               | 232 173   | 8,5             | 6 230                               | 212 774   | 7,8             |
| 29          | Fulda   | 4 099   | 29 317    | 0,9             | 10 404                              | 401 467   | 12,9            | 4 079                               | 169 985   | 5,5             |
| 30          | <i>darunter Fulda</i>                           | 271   | 2 480     | 0,3             | 2 435                               | 134 513   | 14,8            | 1 393                               | 60 983    | 6,7             |
| 31          | Hersfeld-Rotenburg                              | 1 820   | 13 407    | 0,8             | 5 046                               | 137 545   | 8,4             | 1 748                               | 80 586    | 4,9             |
| 32          | Kassel  | 2 105   | 26 934    | 0,8             | 11 052                              | 330 217   | 9,3             | 4 409                               | 152 290   | 4,3             |
| 33          | Schwalm-Eder-Kreis                              | 3 810   | 38 700    | 1,5             | 8 462                               | 241 777   | 9,3             | 2 839                               | 102 721   | 4,0             |
| 34          | Waldeck-Frankenberg                             | 3 402   | 33 514    | 1,5             | 8 085                               | 260 780   | 11,9            | 2 488                               | 98 598    | 4,5             |
| 35          | Werra-Meißner-Kreis                             | 1 436   | 16 682    | 1,3             | 4 577                               | 113 601   | 9,0             | 1 697                               | 65 516    | 5,2             |
| 36          | <b>Reg.-Bez. Kassel</b>                         | 16 847  | 159 805   | 0,9             | 54 608                              | 1 717 561 | 10,0            | 23 490                              | 882 470   | 5,2             |
| 37          | <b>Land H e s s e n</b><br>davon                | 35 199  | 412 438   | 0,4             | 287 074                             | 8 624 829 | 8,3             | 148 893                             | 6 085 224 | 5,9             |
| 38          | kreisfreie Städte                               | 1 028   | 15 368    | 0,1             | 60 053                              | 1 759 552 | 6,9             | 49 017                              | 1 956 802 | 7,7             |
| 39          | Landkreise                                      | 34 171  | 397 067   | 0,5             | 227 021                             | 6 865 277 | 8,8             | 99 876                              | 4 128 422 | 5,3             |
| 40          | <b>RVB FrankfurtRheinMain</b>                   | 3 290   | 64 001    | 0,1             | 105 812                             | 2 984 164 | 6,8             | 63 313                              | 2 819 482 | 6,5             |

1) Steuerpflichtige mit mehreren Einkunftsarten werden in jeder entsprechenden (d. h. bei vorhandenem Wert) Einkunftsart gezählt. — 2) In % des Gesamtbetrags der Einkünfte im jeweiligen Gebiet.

# Steuern

| Lfd.<br>Nr. | Kreisfreie Stadt (St.)<br>Landkreis<br>Gemeinde | Noch: Einkünfte, Einkommen und festgesetzte Einkommensteuer<br>der unbeschränkt Lohn- und Einkommensteuerpflichtigen 2010 |            |                 |                                     |           |                 |                                     |           |                 |
|-------------|---|---|------------|-----------------|-------------------------------------|-----------|-----------------|-------------------------------------|-----------|-----------------|
|             |   | Noch: Positive Einkünfte aus  |            |                 |                                     |           |                 |                                     |           |                 |
|             |   | nichtseltstständiger Arbeit   |            |                 | Kapitalvermögen                     |           |                 | Vermietung und Verpachtung          |           |                 |
|             |   | Steuer-<br>pflichtige <sup>1)</sup>   | 1000 Euro  | % <sup>2)</sup> | Steuer-<br>pflichtige <sup>1)</sup> | 1000 Euro | % <sup>2)</sup> | Steuer-<br>pflichtige <sup>1)</sup> | 1000 Euro | % <sup>2)</sup> |
|             |   | 520   | 521        | 522             | 523                                 | 524       | 525             | 526                                 | 527       | 528             |
| 1           | Darmstadt, Wissenschaftsst.                     | 62 042  | 2 076 125  | 78,0            | 5 571                               | 25 294    | 1,0             | 6 224                               | 66 379    | 2,5             |
| 2           | Frankfurt am Main, St.                          | 279 590   | 10 899 498 | 81,0            | 21 582                              | 126 333   | 0,9             | 23 476                              | 364 932   | 2,7             |
| 3           | Offenbach am Main, St.                          | 44 805  | 1 253 272  | 79,0            | 3 001                               | 12 894    | 0,8             | 3 569                               | 40 957    | 2,6             |
| 4           | Wiesbaden, Landeshauptst.                       | 112 814   | 4 030 194  | 79,4            | 10 413                              | 53 865    | 1,1             | 11 217                              | 145 350   | 2,9             |
| 5           | Bergstraße                                      | 106 149   | 3 651 181  | 80,8            | 8 969                               | 36 762    | 0,8             | 12 216                              | 104 269   | 2,3             |
| 6           | Darmstadt-Dieburg                               | 118 691   | 4 227 980  | 81,0            | 10 393                              | 41 364    | 0,8             | 14 257                              | 122 008   | 2,3             |
| 7           | Groß-Gerau                                      | 110 473   | 3 553 425  | 84,9            | 7 444                               | 28 347    | 0,7             | 10 236                              | 82 458    | 2,0             |
| 8           | <i>darunter Rüsselsheim</i>                     | 25 721  | 742 963    | 85,1            | 1 633                               | 5 971     | 0,7             | 1 925                               | 15 828    | 1,8             |
| 9           | Hochtaunuskreis                                 | 93 354  | 4 825 607  | 77,8            | 11 777                              | 75 220    | 1,2             | 13 566                              | 172 024   | 2,8             |
| 10          | <i>dar. Bad Homburg v.d.H.</i>                  | 21 801  | 1 157 718  | 75,3            | 2 965                               | 23 469    | 1,5             | 3 316                               | 51 678    | 3,4             |
| 11          | Main-Kinzig-Kreis                               | 162 413   | 5 376 477  | 80,8            | 14 013                              | 58 376    | 0,9             | 17 426                              | 138 388   | 2,1             |
| 12          | <i>dar. Hanau, Br. Grimm Stadt</i>              | 34 370  | 1 048 785  | 80,5            | 2 759                               | 12 000    | 0,9             | 3 131                               | 31 623    | 2,4             |
| 13          | Main-Taunus-Kreis                               | 96 812  | 4 447 046  | 82,6            | 10 790                              | 54 951    | 1,0             | 12 578                              | 132 878   | 2,5             |
| 14          | Odenwaldkreis                                   | 37 114  | 1 102 474  | 80,2            | 3 077                               | 11 981    | 0,9             | 3 973                               | 29 353    | 2,1             |
| 15          | Offenbach                                       | 135 813   | 5 062 293  | 80,8            | 13 232                              | 60 720    | 1,0             | 16 093                              | 181 457   | 2,9             |
| 16          | Rheingau-Taunus-Kreis                           | 72 565  | 2 789 910  | 80,7            | 7 527                               | 32 654    | 0,9             | 9 440                               | 79 597    | 2,3             |
| 17          | Wetteraukreis                                   | 116 823   | 4 182 407  | 80,8            | 10 887                              | 42 567    | 0,8             | 14 622                              | 122 124   | 2,4             |
| 18          | <b>Reg.-Bez. Darmstadt</b>                      | 1 549 458   | 57 477 887 | 80,7            | 138 676                             | 661 328   | 0,9             | 168 893                             | 1 782 173 | 2,5             |
| 19          | Gießen  | 98 500  | 2 978 396  | 78,6            | 7 615                               | 27 699    | 0,7             | 10 846                              | 82 685    | 2,2             |
| 20          | <i>dar. Gießen, Univ.-Stadt</i>                 | 28 619  | 755 596    | 78,6            | 2 041                               | 7 003     | 0,7             | 2 580                               | 25 907    | 2,7             |
| 21          | Lahn-Dill-Kreis                                 | 97 555  | 2 972 869  | 78,0            | 6 829                               | 26 538    | 0,7             | 9 469                               | 67 226    | 1,8             |
| 22          | <i>darunter Wetzlar</i>                         | 19 350  | 571 357    | 78,7            | 1 456                               | 5 497     | 0,8             | 1 904                               | 14 374    | 2,0             |
| 23          | Limburg-Weilburg                                | 65 762  | 2 116 782  | 81,1            | 5 235                               | 19 044    | 0,7             | 7 080                               | 47 551    | 1,8             |
| 24          | Marburg-Biedenkopf                              | 94 235  | 2 883 595  | 80,8            | 6 660                               | 23 761    | 0,7             | 9 279                               | 69 364    | 1,9             |
| 25          | <i>dar. Marburg, Univ.-Stadt</i>                | 28 164  | 850 232    | 76,5            | 2 278                               | 8 360     | 0,8             | 3 140                               | 30 171    | 2,7             |
| 26          | Vogelsbergkreis                                 | 41 184  | 1 154 264  | 79,1            | 3 491                               | 11 809    | 0,8             | 4 501                               | 22 927    | 1,6             |
| 27          | <b>Reg.-Bez. Gießen</b>                         | 397 236   | 12 105 906 | 79,4            | 29 830                              | 108 851   | 0,7             | 41 175                              | 289 754   | 1,9             |
| 28          | Kassel, documenta-St.                           | 79 861  | 2 145 973  | 78,2            | 6 303                               | 26 116    | 1,0             | 6 307                               | 54 636    | 2,0             |
| 29          | Fulda   | 83 482  | 2 381 252  | 76,4            | 7 802                               | 27 258    | 0,9             | 8 788                               | 60 157    | 1,9             |
| 30          | <i>darunter Fulda</i>                           | 24 796  | 666 542    | 73,3            | 2 104                               | 8 572     | 0,9             | 2 444                               | 19 118    | 2,1             |
| 31          | Hersfeld-Rotenburg                              | 47 223  | 1 316 252  | 80,7            | 3 847                               | 14 574    | 0,9             | 4 343                               | 27 672    | 1,7             |
| 32          | Kassel  | 96 731  | 2 886 104  | 80,9            | 7 407                               | 27 085    | 0,8             | 9 648                               | 53 513    | 1,5             |
| 33          | Schwalm-Eder-Kreis                              | 73 773  | 2 090 430  | 80,8            | 5 627                               | 18 341    | 0,7             | 7 223                               | 37 331    | 1,4             |
| 34          | Waldeck-Frankenberg                             | 61 202  | 1 699 070  | 77,7            | 4 522                               | 17 496    | 0,8             | 6 262                               | 39 662    | 1,8             |
| 35          | Werra-Meißner-Kreis                             | 37 764  | 1 000 303  | 79,4            | 2 809                               | 10 255    | 0,8             | 3 707                               | 19 396    | 1,5             |
| 36          | <b>Reg.-Bez. Kassel</b>                         | 480 036   | 13 519 384 | 79,1            | 38 317                              | 141 124   | 0,8             | 46 278                              | 292 366   | 1,7             |
| 37          | <b>Land H e s s e n</b>                         | 2 426 730   | 83 103 177 | 80,3            | 206 823                             | 911 302   | 0,9             | 256 346                             | 2 364 293 | 2,3             |
|             | davon   |   |            |                 |                                     |           |                 |                                     |           |                 |
| 38          | kreisfreie Städte                               | 579 112   | 20 405 062 | 80,0            | 46 870                              | 244 502   | 1,0             | 50 793                              | 672 254   | 2,6             |
| 39          | Landkreise                                      | 1 847 618   | 62 698 117 | 80,4            | 159 953                             | 666 802   | 0,9             | 205 553                             | 1 692 040 | 2,2             |
| 40          | <b>RVB FrankfurtRheinMain</b>                   | 907 481   | 35 350 039 | 81,0            | 82 659                              | 420 413   | 1,0             | 97 360                              | 1 134 370 | 2,6             |

1) Steuerpflichtige mit mehreren Einkunftsarten werden in jeder entsprechenden (d. h. bei vorhandenem Wert) Einkunftsart gezählt. — 2) In % des Gesamtbetrags der Einkünfte im jeweiligen Gebiet.

**Steuern**

| Lfd.<br>Nr. | Kreisfreie Stadt (St.)<br>Landkreis<br>Gemeinde | Noch: Einkünfte, Einkommen und festgesetzte Einkommensteuer<br>der unbeschränkt Lohn- und Einkommensteuerpflichtigen 2010 |           |                 |                                     |             |                                   |            |                                 |                 |
|-------------|---|---|-----------|-----------------|-------------------------------------|-------------|-----------------------------------|------------|---------------------------------|-----------------|
|             |   | Noch: Positive Einkünfte<br>aus sonstigen Einkunftsarten  |           |                 | Gesamtbetrag der Einkünfte          |             |                                   | Einkommen  | Festgesetzte<br>Einkommensteuer |                 |
|             |   | Steuer-<br>pflichtige <sup>1)</sup>   | 1000 Euro | % <sup>2)</sup> | Steuer-<br>pflichtige <sup>3)</sup> | 1000 Euro   | Euro<br>je Steuer-<br>pflichtigen | 1000 Euro  |                                 | % <sup>2)</sup> |
|             |   | 529   | 530       | 531             | 532                                 | 533         | 534                               | 535        | 536                             | 537             |
| 1           | Darmstadt, Wissenschaftsst.                     | 11 580  | 99 100    | 3,7             | 74 724                              | 2 662 458   | 35 631                            | 2 274 295  | 495 601                         | 18,6            |
| 2           | Frankfurt am Main, St.                          | 48 622  | 439 748   | 3,3             | 342 545                             | 13 453 674  | 39 276                            | 11 698 811 | 2 818 715                       | 21,0            |
| 3           | Offenbach am Main, St.                          | 8 056   | 70 363    | 4,4             | 57 254                              | 1 586 267   | 27 706                            | 1 354 150  | 252 195                         | 15,9            |
| 4           | Wiesbaden, Landeshauptst.                       | 23 324  | 204 002   | 4,0             | 138 981                             | 5 073 668   | 36 506                            | 4 381 438  | 969 028                         | 19,1            |
| 5           | Bergstraße                                      | 20 103  | 175 337   | 3,9             | 130 287                             | 4 517 328   | 34 672                            | 3 861 203  | 769 961                         | 17,0            |
| 6           | Darmstadt-Dieburg                               | 23 352  | 195 052   | 3,7             | 144 317                             | 5 217 158   | 36 151                            | 4 464 767  | 902 784                         | 17,3            |
| 7           | Groß-Gerau                                      | 20 169  | 183 907   | 4,4             | 130 840                             | 4 185 399   | 31 989                            | 3 582 765  | 683 659                         | 16,3            |
| 8           | <i>darunter Rüsselsheim</i>                     | 4 704   | 44 004    | 5,0             | 30 394                              | 872 759     | 28 715                            | 746 412    | 137 033                         | 15,7            |
| 9           | Hochtaunuskreis                                 | 25 234  | 244 178   | 3,9             | 115 972                             | 6 199 593   | 53 458                            | 5 421 409  | 1 450 695                       | 23,4            |
| 10          | <i>dar. Bad Homburg v.d.H.</i>                  | 6 230   | 60 330    | 3,9             | 27 405                              | 1 537 904   | 56 118                            | 1 340 833  | 378 601                         | 24,6            |
| 11          | Main-Kinzig-Kreis                               | 32 655  | 277 034   | 4,2             | 200 483                             | 6 652 397   | 33 182                            | 5 679 354  | 1 093 700                       | 16,4            |
| 12          | <i>dar. Hanau, Br. Grimm Stadt</i>              | 6 613   | 57 184    | 4,4             | 42 758                              | 1 302 193   | 30 455                            | 1 114 180  | 212 804                         | 16,3            |
| 13          | Main-Taunus-Kreis                               | 22 811  | 226 037   | 4,2             | 118 323                             | 5 385 216   | 45 513                            | 4 683 320  | 1 123 042                       | 20,9            |
| 14          | Odenwaldkreis                                   | 7 204   | 56 924    | 4,1             | 47 005                              | 1 374 577   | 29 243                            | 1 157 657  | 200 678                         | 14,6            |
| 15          | Offenbach                                       | 29 822  | 277 429   | 4,4             | 167 906                             | 6 266 849   | 37 324                            | 5 385 292  | 1 142 572                       | 18,2            |
| 16          | Rheingau-Taunus-Kreis                           | 16 624  | 143 251   | 4,1             | 89 509                              | 3 456 051   | 38 611                            | 2 961 572  | 625 309                         | 18,1            |
| 17          | Wetteraukreis                                   | 24 804  | 209 922   | 4,1             | 143 876                             | 5 173 751   | 35 960                            | 4 420 920  | 891 577                         | 17,2            |
| 18          | <b>Reg.-Bez. Darmstadt</b>                      | 314 360   | 2 802 283 | 3,9             | 1 902 022                           | 71 204 386  | 37 436                            | 61 326 954 | 13 419 516                      | 18,8            |
| 19          | Gießen  | 17 188  | 129 055   | 3,4             | 120 767                             | 3 789 043   | 31 375                            | 3 225 522  | 602 866                         | 15,9            |
| 20          | <i>dar. Gießen, Univ.-Stadt</i>                 | 4 328   | 31 280    | 3,3             | 35 227                              | 961 738     | 27 301                            | 820 240    | 156 108                         | 16,2            |
| 21          | Lahn-Dill-Kreis                                 | 17 291  | 131 759   | 3,5             | 120 608                             | 3 812 382   | 31 610                            | 3 247 280  | 597 242                         | 15,7            |
| 22          | <i>darunter Wetzlar</i>                         | 3 730   | 30 256    | 4,2             | 23 988                              | 725 597     | 30 248                            | 615 328    | 113 705                         | 15,7            |
| 23          | Limburg-Weilburg                                | 12 364  | 92 606    | 3,5             | 79 621                              | 2 611 300   | 32 797                            | 2 219 375  | 412 264                         | 15,8            |
| 24          | Marburg-Biedenkopf                              | 16 262  | 117 203   | 3,3             | 116 730                             | 3 568 358   | 30 569                            | 3 018 397  | 555 690                         | 15,6            |
| 25          | <i>dar. Marburg, Univ.-Stadt</i>                | 4 950   | 36 913    | 3,3             | 34 670                              | 1 111 183   | 32 050                            | 951 619    | 207 181                         | 18,6            |
| 26          | Vogelsbergkreis                                 | 7 969   | 58 690    | 4,0             | 51 162                              | 1 458 705   | 28 511                            | 1 210 509  | 196 883                         | 13,5            |
| 27          | <b>Reg.-Bez. Gießen</b>                         | 71 074  | 529 313   | 3,5             | 488 888                             | 15 239 787  | 31 172                            | 12 921 082 | 2 364 944                       | 15,5            |
| 28          | Kassel, documenta-St.                           | 14 553  | 111 849   | 4,1             | 96 712                              | 2 743 308   | 28 366                            | 2 346 013  | 453 984                         | 16,5            |
| 29          | Fulda   | 14 739  | 109 485   | 3,5             | 103 115                             | 3 118 280   | 30 241                            | 2 607 797  | 453 981                         | 14,6            |
| 30          | <i>darunter Fulda</i>                           | 4 394   | 33 321    | 3,7             | 30 461                              | 909 171     | 29 847                            | 755 285    | 136 715                         | 15,0            |
| 31          | Hersfeld-Rotenburg                              | 9 656   | 71 174    | 4,4             | 59 114                              | 1 631 629   | 27 601                            | 1 371 529  | 226 476                         | 13,9            |
| 32          | Kassel  | 19 393  | 150 215   | 4,2             | 115 961                             | 3 567 624   | 30 766                            | 3 033 255  | 532 624                         | 14,9            |
| 33          | Schwalm-Eder-Kreis                              | 14 486  | 107 068   | 4,1             | 88 241                              | 2 587 601   | 29 324                            | 2 179 543  | 367 131                         | 14,2            |
| 34          | Waldeck-Frankenberg                             | 11 098  | 81 022    | 3,7             | 75 370                              | 2 186 679   | 29 013                            | 1 841 268  | 315 151                         | 14,4            |
| 35          | Werra-Meißner-Kreis                             | 7 721   | 55 792    | 4,4             | 47 332                              | 1 259 436   | 26 609                            | 1 055 165  | 168 424                         | 13,4            |
| 36          | <b>Reg.-Bez. Kassel</b>                         | 91 646  | 686 606   | 4,0             | 585 845                             | 17 094 556  | 29 179                            | 14 434 570 | 2 517 771                       | 14,7            |
| 37          | <b>Land H e s s e n</b><br>davon                | 477 080   | 4 018 202 | 3,9             | 2 976 755                           | 103 538 729 | 34 782                            | 88 682 607 | 18 302 232                      | 17,7            |
| 38          | kreisfreie Städte                               | 106 135   | 925 062   | 3,6             | 710 216                             | 25 519 375  | 35 932                            | 22 054 707 | 4 989 523                       | 19,6            |
| 39          | Landkreise                                      | 370 945   | 3 093 140 | 4,0             | 2 266 539                           | 78 019 356  | 34 422                            | 66 627 899 | 13 312 709                      | 17,1            |
| 40          | <b>RVB FrankfurtRheinMain</b>                   | 187 325   | 1 729 065 | 4,0             | 1 115 535                           | 43 649 987  | 39 129                            | 37 762 631 | 8 622 047                       | 19,8            |

1) Steuerpflichtige mit mehreren Einkunftsarten werden in jeder entsprechenden (d. h. bei vorhandenem Wert) Einkunftsart gezählt. — 2) In % des Gesamtbetrags der Einkünfte im jeweiligen Gebiet. — 3) Die Zählung der Steuerpflichtigen erfolgt je Alleinstehenden, je getrennt veranlagten Ehegatten bzw. je zusammenveranlagtem Ehepaar.



**Pflege**

| Lfd. Nr. | Kreisfreie Stadt (St.)<br>Landkreis<br>Gemeinde | Stationäre Pflegeheime am 15. Dezember 2013 |                   |               |           |                        |                      |                           |                         |        |        |  |
|----------|---|---|-------------------|---------------|-----------|------------------------|----------------------|---------------------------|-------------------------|--------|--------|--|
|          |   | Stationäre Pflegeheime                      | Verfügbare Plätze |               | Personal  |                        |                      | Betreute Pflegebedürftige |                         |        |        |  |
|          |   |   | vollstationär     | teilstationär | insgesamt | darunter <sup>1)</sup> |                      | insgesamt <sup>2)</sup>   | darunter in Pflegestufe |        |        | je 1000 Einwohner ab 65 Jahren <sup>3)</sup> |
|          |   |   |                   |               |           | Vollzeitbeschäftigte   | Teilzeitbeschäftigte |                           | I                       | II     | III    |  |
|          |   | 538   | 539               | 540           | 541       | 542                    | 543                  | 544                       | 545                     | 546    | 547    | 548  |
| 1        | Darmstadt, Wissenschaftsst.                     | 18  | 1 433             | 60            | 1 096     | 412                    | 620                  | 1 289                     | 575                     | 447    | 216    | 46   |
| 2        | Frankfurt am Main, St.                          | 52  | 4 820             | 188           | 3 775     | 1 641                  | 1 796                | 4 367                     | 1 587                   | 1 648  | 1 076  | 36   |
| 3        | Offenbach am Main, St.                          | 10  | 889               | 30            | 609       | 250                    | 299                  | 813                       | 371                     | 278    | 150    | 37   |
| 4        | Wiesbaden, Landeshauptst.                       | 29  | 2 325             | 45            | 1 782     | 807                    | 820                  | 2 152                     | 853                     | 824    | 456    | 38   |
| 5        | Bergstraße                                      | 35  | 2 756             | 24            | 2 018     | 678                    | 1 169                | 2 357                     | 910                     | 833    | 528    | 38   |
| 6        | Darmstadt-Dieburg                               | 30  | 1 927             | 83            | 1 502     | 392                    | 985                  | 1 700                     | 791                     | 606    | 236    | 29   |
| 7        | Groß-Gerau                                      | 24  | 1 869             | 56            | 1 631     | 501                    | 989                  | 1 829                     | 784                     | 671    | 349    | 35   |
| 8        | <i>darunter Rüsselsheim</i>                     | .   | .                 | .             | .         | .                      | .                    | .                         | .                       | .      | .      | .  |
| 9        | Hochtaunuskreis                                 | 30  | 2 529             | 50            | 1 776     | 835                    | 848                  | 2 300                     | 889                     | 906    | 452    | 43   |
| 10       | <i>dar. Bad Homburg v.d.H.</i>                  | .   | .                 | .             | .         | .                      | .                    | .                         | .                       | .      | .      | .  |
| 11       | Main-Kinzig-Kreis                               | 47  | 3 620             | 213           | 3 243     | 1 006                  | 1 986                | 3 489                     | 1 385                   | 1 381  | 670    | 39   |
| 12       | <i>dar. Hanau, Br. Grimm Stadt</i>              | .   | .                 | .             | .         | .                      | .                    | .                         | .                       | .      | .      | .  |
| 13       | Main-Taunus-Kreis                               | 21  | 1 615             | 101           | 1 186     | 467                    | 655                  | 1 400                     | 551                     | 539    | 277    | 27   |
| 14       | Odenwaldkreis                                   | 25  | 1 242             | 50            | 1 076     | 348                    | 633                  | 1 137                     | 458                     | 476    | 185    | 51   |
| 15       | Offenbach                                       | 24  | 2 328             | 60            | 1 701     | 600                    | 952                  | 2 222                     | 901                     | 853    | 436    | 31   |
| 16       | Rheingau-Taunus-Kreis                           | 22  | 1 620             | 8             | 1 274     | 376                    | 801                  | 1 490                     | 592                     | 559    | 323    | 36   |
| 17       | Wetteraukreis                                   | 35  | 3 068             | 73            | 2 256     | 947                    | 1 113                | 2 910                     | 1 184                   | 1 088  | 585    | 46   |
| 18       | <b>Reg.-Bez. Darmstadt</b>                      | 402   | 32 041            | 1 041         | 24 925    | 9 260                  | 13 666               | 29 455                    | 11 831                  | 11 109 | 5 939  | 37   |
| 19       | Gießen  | 30  | 2 228             | 56            | 1 656     | 630                    | 897                  | 2 097                     | 840                     | 782    | 433    | 40   |
| 20       | <i>dar. Gießen, Univ.-Stadt</i>                 | .   | .                 | .             | .         | .                      | .                    | .                         | .                       | .      | .      | .  |
| 21       | Lahn-Dill-Kreis                                 | 47  | 2 671             | 141           | 2 351     | 722                    | 1 409                | 2 561                     | 914                     | 1 016  | 573    | 45   |
| 22       | <i>darunter Wetzlar</i>                         | .   | .                 | .             | .         | .                      | .                    | .                         | .                       | .      | .      | .  |
| 23       | Limburg-Weilburg                                | 29  | 1 636             | 92            | 1 523     | 404                    | 960                  | 1 597                     | 648                     | 653    | 269    | 44   |
| 24       | Marburg-Biedenkopf                              | 43  | 2 370             | 120           | 1 982     | 652                    | 1 134                | 2 296                     | 796                     | 912    | 557    | 47   |
| 25       | <i>dar. Marburg, Univ.-Stadt</i>                | .   | .                 | .             | .         | .                      | .                    | .                         | .                       | .      | .      | .  |
| 26       | Vogelsbergkreis                                 | 20  | 1 236             | 45            | 1 015     | 319                    | 601                  | 1 182                     | 451                     | 439    | 286    | 44   |
| 27       | <b>Reg.-Bez. Gießen</b>                         | 169   | 10 141            | 454           | 8 527     | 2 727                  | 5 001                | 9 733                     | 3 649                   | 3 802  | 2 118  | 44   |
| 28       | Kassel, documenta-St.                           | 30  | 1 905             | 119           | 1 616     | 521                    | 927                  | 1 865                     | 685                     | 710    | 457    | 47   |
| 29       | Fulda   | 43  | 2 588             | 151           | 2 326     | 656                    | 1 450                | 2 530                     | 900                     | 938    | 661    | 54   |
| 30       | <i>darunter Fulda</i>                           | .   | .                 | .             | .         | .                      | .                    | .                         | .                       | .      | .      | .  |
| 31       | Hersfeld-Rotenburg                              | 21  | 1 382             | 87            | 1 255     | 282                    | 851                  | 1 341                     | 471                     | 508    | 345    | 47   |
| 32       | Kassel  | 52  | 3 174             | 252           | 2 572     | 770                    | 1 627                | 3 172                     | 1 290                   | 1 247  | 583    | 54   |
| 33       | Schwalm-Eder-Kreis                              | 33  | 2 216             | 99            | 1 706     | 623                    | 916                  | 2 110                     | 793                     | 796    | 497    | 50   |
| 34       | Waldeck-Frankenberg                             | 40  | 2 199             | 191           | 1 949     | 482                    | 1 299                | 2 222                     | 914                     | 804    | 450    | 59   |
| 35       | Werra-Meißner-Kreis                             | 25  | 1 516             | 55            | 1 225     | 270                    | 830                  | 1 290                     | 447                     | 522    | 317    | 48   |
| 36       | <b>Reg.-Bez. Kassel</b>                         | 244   | 14 980            | 954           | 12 649    | 3 604                  | 7 900                | 14 530                    | 5 500                   | 5 525  | 3 310  | 52   |
| 37       | <b>Land H e s s e n</b><br>davon                | 815   | 57 162            | 2 449         | 46 101    | 15 591                 | 26 567               | 53 718                    | 20 980                  | 20 436 | 11 367 | 41   |
| 38       | kreisfreie Städte                               | 139   | 11 372            | 442           | 8 878     | 3 631                  | 4 462                | 10 486                    | 4 071                   | 3 907  | 2 355  | 39   |
| 39       | Landkreise                                      | 676   | 45 790            | 2 007         | 37 223    | 11 960                 | 22 105               | 43 232                    | 16 909                  | 16 529 | 9 012  | 42   |
| 40       | <b>RVB FrankfurtRheinMain</b>                   | .   | .                 | .             | .         | .                      | .                    | .                         | .                       | .      | .      | .  |

1) Ohne Praktikanten, Schüler und Auszubildende sowie Helfer im freiwilligen sozialen Jahr und Zivildienstleistende. — 2) Einschl. 935 Pflegebedürftiger, die bisher noch keiner Pflegestufe zugeordnet sind. — 3) Pflegebedürftige im Alter von 65 oder mehr Jahren, bezogen auf die jeweilige Bevölkerung gleichen Alters. Bevölkerung am 31.12.2013; Basis Zensus 2011. Vorläufige Werte.

**Pflege**

| Lfd.<br>Nr. | Kreisfreie Stadt (St.)<br>Landkreis<br>Gemeinde | Ambulante Pflegedienste am 15. Dezember 2013 |                |                                |                                |                |                           |        |       |   |
|-------------|---|--|----------------|--------------------------------|--------------------------------|----------------|---------------------------|--------|-------|---|
|             |   | Ambulante<br>Pflege-<br>dienste              | Personal       |                                |                                |                | Betreute Pflegebedürftige |        |       |   |
|             |   |  | ins-<br>gesamt | darunter <sup>1)</sup>         |                                | ins-<br>gesamt | davon in Pflegestufe      |        |       | je 1000<br>Einwohner<br>ab 65<br>Jahren <sup>2)</sup> |
|             |   |  |                | Vollzeit-<br>be-<br>schäftigte | Teilzeit-<br>be-<br>schäftigte |                | I                         | II     | III   |   |
|             |   |  |                |                                |                                |                |                           |        |       |   |
| 549         | 550   | 551  | 552            | 553                            | 554                            | 555            | 556                       | 557    |       |   |
| 1           | Darmstadt, Wissenschaftsst.                     | 24   | 708            | 201                            | 470                            | 991            | 529                       | 310    | 152   | 33  |
| 2           | Frankfurt am Main, St.                          | 158  | 3 073          | 1 441                          | 1 558                          | 5 158          | 2 859                     | 1 677  | 622   | 41  |
| 3           | Offenbach am Main, St.                          | 30   | 394            | 143                            | 240                            | 805            | 475                       | 245    | 85    | 34  |
| 4           | Wiesbaden, Landeshauptst.                       | 57   | 983            | 416                            | 544                            | 2 225          | 1 273                     | 737    | 215   | 37  |
| 5           | Bergstraße                                      | 47   | 877            | 162                            | 687                            | 1 728          | 803                       | 679    | 246   | 29  |
| 6           | Darmstadt-Dieburg                               | 37   | 758            | 153                            | 582                            | 1 762          | 915                       | 598    | 249   | 26  |
| 7           | Groß-Gerau                                      | 21   | 529            | 115                            | 399                            | 1 139          | 590                       | 404    | 145   | 21  |
| 8           | darunter Rüsselsheim                            | .  | .              | .                              | .                              | .              | .                         | .      | .     | .   |
| 9           | Hochtaunuskreis                                 | 28   | 545            | 171                            | 365                            | 1 376          | 708                       | 488    | 180   | 25  |
| 10          | dar. Bad Homburg v.d.H.                         | .  | .              | .                              | .                              | .              | .                         | .      | .     | .   |
| 11          | Main-Kinzig-Kreis                               | 56   | 1 004          | 324                            | 654                            | 2 171          | 1 204                     | 706    | 261   | 23  |
| 12          | dar. Hanau, Br. Grimm Stadt                     | .  | .              | .                              | .                              | .              | .                         | .      | .     | .   |
| 13          | Main-Taunus-Kreis                               | 35   | 652            | 235                            | 396                            | 1 318          | 663                       | 485    | 170   | 26  |
| 14          | Odenwaldkreis                                   | 13   | 283            | 41                             | 228                            | 471            | 227                       | 174    | 70    | 20  |
| 15          | Offenbach                                       | 43   | 644            | 233                            | 396                            | 1 670          | 917                       | 575    | 178   | 22  |
| 16          | Rheingau-Taunus-Kreis                           | 33   | 540            | 114                            | 418                            | 1 377          | 740                       | 482    | 155   | 32  |
| 17          | Wetteraukreis                                   | 36   | 729            | 189                            | 525                            | 2 046          | 1 056                     | 763    | 227   | 32  |
| 18          | Reg.-Bez. Darmstadt                             | 618  | 11 719         | 3 938                          | 7 462                          | 24 237         | 12 959                    | 8 323  | 2 955 | 29  |
| 19          | Gießen  | 41   | 827            | 196                            | 612                            | 1 915          | 1 049                     | 600    | 266   | 35  |
| 20          | dar. Gießen, Univ.-Stadt                        | .  | .              | .                              | .                              | .              | .                         | .      | .     | .   |
| 21          | Lahn-Dill-Kreis                                 | 47   | 880            | 204                            | 646                            | 2 186          | 1 144                     | 720    | 322   | 37  |
| 22          | darunter Wetzlar                                | .  | .              | .                              | .                              | .              | .                         | .      | .     | .   |
| 23          | Limburg-Weilburg                                | 34   | 566            | 137                            | 406                            | 1 325          | 698                       | 478    | 149   | 36  |
| 24          | Marburg-Biedenkopf                              | 48   | 1 363          | 194                            | 1 129                          | 2 431          | 1 239                     | 829    | 363   | 45  |
| 25          | dar. Marburg, Univ.-Stadt                       | .  | .              | .                              | .                              | .              | .                         | .      | .     | .   |
| 26          | Vogelsbergkreis                                 | 15   | 436            | 71                             | 354                            | 1 087          | 555                       | 383    | 149   | 40  |
| 27          | Reg.-Bez. Gießen                                | 185  | 4 072          | 802                            | 3 147                          | 8 944          | 4 685                     | 3 010  | 1 249 | 38  |
| 28          | Kassel, documenta-St.                           | 56   | 1 882          | 365                            | 1 436                          | 2 562          | 1 569                     | 715    | 278   | 58  |
| 29          | Fulda   | 33   | 678            | 152                            | 514                            | 1 531          | 701                       | 565    | 265   | 32  |
| 30          | darunter Fulda                                  | .  | .              | .                              | .                              | .              | .                         | .      | .     | .   |
| 31          | Hersfeld-Rotenburg                              | 17   | 419            | 55                             | 353                            | 1 076          | 550                       | 382    | 144   | 36  |
| 32          | Kassel  | 55   | 935            | 159                            | 748                            | 2 145          | 1 215                     | 700    | 230   | 36  |
| 33          | Schwalm-Eder-Kreis                              | 50   | 754            | 131                            | 597                            | 1 651          | 909                       | 584    | 158   | 38  |
| 34          | Waldeck-Frankenberg                             | 25   | 603            | 106                            | 483                            | 1 254          | 702                       | 415    | 137   | 32  |
| 35          | Werra-Meißner-Kreis                             | 27   | 513            | 87                             | 393                            | 1 205          | 611                       | 437    | 157   | 44  |
| 36          | Reg.-Bez. Kassel                                | 263  | 5 784          | 1 055                          | 4 524                          | 11 424         | 6 257                     | 3 798  | 1 369 | 39  |
| 37          | Land H e s s e n                                | 1 066  | 21 575         | 5 795                          | 15 133                         | 44 605         | 23 901                    | 15 131 | 5 573 | 33  |
|             | davon   |  |                |                                |                                |                |                           |        |       |   |
| 38          | kreisfreie Städte                               | 325  | 7 040          | 2 566                          | 4 248                          | 11 741         | 6 705                     | 3 684  | 1 352 | 41  |
| 39          | Landkreise                                      | 741  | 14 535         | 3 229                          | 10 885                         | 32 864         | 17 196                    | 11 447 | 4 221 | 31  |
| 40          | RVB FrankfurtRheinMain                          | .  | .              | .                              | .                              | .              | .                         | .      | .     | .   |

1) Ohne Praktikanten, Schüler und Auszubildende sowie Helfer im freiwilligen sozialen Jahr und Zivildienstleistende. — 2) Pflegebedürftige im Alter von 65 oder mehr Jahren, bezogen auf die jeweilige Bevölkerung gleichen Alters. Bevölkerung am 31.12.2013; Basis Zensus 2011. Vorläufige Werte.

**Pflege**

| Lfd.<br>Nr. | Kreisfreie Stadt (St.)<br>Landkreis<br>Gemeinde | Leistungsempfänger/-innen am 15. Dezember 2013 |                     |                                    |                     |  |                                    |                          |
|-------------|---|--|---------------------|------------------------------------|---------------------|--|------------------------------------|--------------------------|
|             |   | ins-<br>gesamt                                 | davon               |                                    |                     | nachrichtlich:<br>teilstationäre<br>Pflege <sup>2)</sup> | je 1000<br>Einwohner <sup>3)</sup> |                          |
|             |   |  | ambulante<br>Pflege | stationäre Pflege                  |                     |  |                                    | Pflegegeld <sup>1)</sup> |
|             |   |  |                     | voll-<br>stationäre<br>Dauerpflege | Kurzzeit-<br>pflege |  |                                    |                          |
|             |   | 558  | 559                 | 560                                | 561                 | 562  | 563                                | 564                      |
| 1           | Darmstadt, Wissenschaftsst.                     | 3 928  | 991                 | 1 152                              | 73                  | 1 712  | 69                                 | 26                       |
| 2           | Frankfurt am Main, St.                          | 19 343   | 5 158               | 4 013                              | 164                 | 10 008   | 197                                | 28                       |
| 3           | Offenbach am Main, St.                          | 3 422  | 805                 | 737                                | 27                  | 1 853  | 49                                 | 29                       |
| 4           | Wiesbaden, Landeshauptst.                       | 8 038  | 2 225               | 2 077                              | 23                  | 3 713  | 52                                 | 29                       |
| 5           | Bergstraße                                      | 8 763  | 1 728               | 2 286                              | 50                  | 4 699  | 21                                 | 33                       |
| 6           | Darmstadt-Dieburg                               | 7 553  | 1 762               | 1 553                              | 81                  | 4 157  | 67                                 | 26                       |
| 7           | Groß-Gerau                                      | 7 136  | 1 139               | 1 664                              | 81                  | 4 252  | 86                                 | 28                       |
| 8           | darunter Rüsselsheim                            | .  | .                   | .                                  | .                   | .  | .                                  | .                        |
| 9           | Hochtaunuskreis                                 | 7 128  | 1 376               | 2 187                              | 55                  | 3 510  | 61                                 | 31                       |
| 10          | dar. Bad Homburg v.d.H.                         | .  | .                   | .                                  | .                   | .  | .                                  | .                        |
| 11          | Main-Kinzig-Kreis                               | 13 516   | 2 171               | 3 136                              | 137                 | 8 072  | 228                                | 33                       |
| 12          | dar. Hanau, Br. Grimm Stadt                     | .  | .                   | .                                  | .                   | .  | .                                  | .                        |
| 13          | Main-Taunus-Kreis                               | 5 905  | 1 318               | 1 225                              | 64                  | 3 298  | 113                                | 26                       |
| 14          | Odenwaldkreis                                   | 3 385  | 471                 | 1 075                              | 22                  | 1 817  | 41                                 | 35                       |
| 15          | Offenbach                                       | 9 088  | 1 670               | 2 048                              | 83                  | 5 287  | 93                                 | 27                       |
| 16          | Rheingau-Taunus-Kreis                           | 5 696  | 1 377               | 1 426                              | 60                  | 2 833  | 4                                  | 31                       |
| 17          | Wetteraukreis                                   | 10 684   | 2 046               | 2 721                              | 69                  | 5 848  | 123                                | 36                       |
| 18          | Reg.-Bez. Darmstadt                             | 113 585  | 24 237              | 27 300                             | 989                 | 61 059   | 1 204                              | 30                       |
| 19          | Gießen  | 8 630  | 1 915               | 1 942                              | 77                  | 4 696  | 86                                 | 34                       |
| 20          | dar. Gießen, Univ.-Stadt                        | .  | .                   | .                                  | .                   | .  | .                                  | .                        |
| 21          | Lahn-Dill-Kreis                                 | 9 783  | 2 186               | 2 311                              | 66                  | 5 220  | 190                                | 39                       |
| 22          | darunter Wetzlar                                | .  | .                   | .                                  | .                   | .  | .                                  | .                        |
| 23          | Limburg-Weilburg                                | 6 528  | 1 325               | 1 424                              | 65                  | 3 714  | 110                                | 38                       |
| 24          | Marburg-Biedenkopf                              | 9 228  | 2 431               | 2 008                              | 87                  | 4 702  | 210                                | 38                       |
| 25          | dar. Marburg, Univ.-Stadt                       | .  | .                   | .                                  | .                   | .  | .                                  | .                        |
| 26          | Vogelsbergkreis                                 | 5 147  | 1 087               | 1 059                              | 56                  | 2 945  | 67                                 | 48                       |
| 27          | Reg.-Bez. Gießen                                | 39 316   | 8 944               | 8 744                              | 351                 | 21 277   | 663                                | 38                       |
| 28          | Kassel, documenta-St.                           | 7 835  | 2 562               | 1 697                              | 55                  | 3 521  | 118                                | 40                       |
| 29          | Fulda   | 8 932  | 1 531               | 2 199                              | 93                  | 5 109  | 246                                | 41                       |
| 30          | darunter Fulda                                  | .  | .                   | .                                  | .                   | .  | .                                  | .                        |
| 31          | Hersfeld-Rotenburg                              | 5 873  | 1 076               | 1 206                              | 53                  | 3 538  | 83                                 | 49                       |
| 32          | Kassel  | 9 985  | 2 145               | 2 734                              | 123                 | 4 983  | 319                                | 43                       |
| 33          | Schwalm-Eder-Kreis                              | 7 679  | 1 651               | 1 944                              | 68                  | 4 016  | 98                                 | 43                       |
| 34          | Waldeck-Frankenberg                             | 6 559  | 1 254               | 1 940                              | 74                  | 3 291  | 214                                | 42                       |
| 35          | Werra-Meißner-Kreis                             | 5 362  | 1 205               | 1 194                              | 52                  | 2 911  | 45                                 | 53                       |
| 36          | Reg.-Bez. Kassel                                | 52 225   | 11 424              | 12 914                             | 518                 | 27 369   | 1 123                              | 44                       |
| 37          | Land H e s s e n                                | 205 126  | 44 605              | 48 958                             | 1 858               | 109 705  | 2 990                              | 34                       |
|             | davon   |  |                     |                                    |                     |  |                                    |                          |
| 38          | kreisfreie Städte                               | 42 566   | 11 741              | 9 676                              | 342                 | 20 807   | 485                                | 30                       |
| 39          | Landkreise                                      | 162 560  | 32 864              | 39 282                             | 1 516               | 88 898   | 2 505                              | 35                       |
| 40          | RVB FrankfurtRheinMain                          | .  | .                   | .                                  | .                   | .  | .                                  | .                        |

1) Stichtag: 31.12.2013. Ohne Empfänger/-innen von Pflegegeld, die zusätzlich auch ambulante Pflege erhalten und dort bereits berücksichtigt sind. — 2) Empfänger/-innen von Tages- bzw. Nachtpflege erhalten in der Regel auch Pflegegeld oder ambulante Pflege. Sie sind dadurch bereits bei der Zahl der Pflegebedürftigen insgesamt erfasst und werden hier nur nachrichtlich ausgewiesen. — 3) Bevölkerung am 31.12.2013; Basis Zensus 2011. Vorläufige Werte.

## **Ausgewählte Daten im Zeitvergleich**

**Bauhauptgewerbe<sup>1)</sup>**

| Lfd.<br>Nr. | Kreisfreie Stadt (St.)<br>Landkreis<br>Gemeinde | Betriebe <sup>2)</sup> im Bauhauptgewerbe |      |      |      |      |      |      |
|-------------|---|---|------|------|------|------|------|------|
|             |   | 2007                                      | 2008 | 2009 | 2010 | 2011 | 2012 | 2013 |
|             |   | 565                                       | 566  | 567  | 568  | 569  | 570  | 571  |
| 1           | Darmstadt, Wissenschaftsst.                     | 6   | 6    | 6    | 7    | 7    | 8    | 8    |
| 2           | Frankfurt am Main, St.                          | 42  | 46   | 45   | 40   | 40   | 46   | 49   |
| 3           | Offenbach am Main, St.                          | 10  | 9    | 9    | 9    | 9    | 8    | 9    |
| 4           | Wiesbaden, Landeshauptst.                       | 16  | 18   | 17   | 17   | 17   | 16   | 14   |
| 5           | Bergstraße                                      | 21  | 19   | 16   | 19   | 21   | 23   | 23   |
| 6           | Darmstadt-Dieburg                               | 17  | 17   | 15   | 16   | 18   | 18   | 20   |
| 7           | Groß-Gerau                                      | 15  | 15   | 16   | 16   | 18   | 19   | 18   |
| 8           | <i>darunter Rüsselsheim</i>                     | .   | .    | .    | .    | .    | .    | .    |
| 9           | Hochtaunuskreis                                 | 11  | 11   | 11   | 11   | 12   | 12   | 11   |
| 10          | <i>dar. Bad Homburg v.d.H.</i>                  | .   | .    | .    | .    | .    | .    | .    |
| 11          | Main-Kinzig-Kreis                               | 35  | 35   | 34   | 36   | 38   | 37   | 36   |
| 12          | <i>dar. Hanau, Br. Grimm Stadt</i>              | .   | .    | .    | .    | .    | .    | .    |
| 13          | Main-Taunus-Kreis                               | 7   | 7    | 7    | 8    | 9    | 11   | 10   |
| 14          | Odenwaldkreis                                   | 4   | 4    | 4    | 4    | 5    | 5    | 6    |
| 15          | Offenbach                                       | 15  | 15   | 16   | 17   | 18   | 20   | 21   |
| 16          | Rheingau-Taunus-Kreis                           | 9   | 8    | 9    | 8    | 11   | 12   | 10   |
| 17          | Wetteraukreis                                   | 22  | 22   | 18   | 18   | 21   | 22   | 23   |
| 18          | <b>Reg.-Bez. Darmstadt</b>                      | 228                                       | 233  | 222  | 227  | 244  | 255  | 257  |
| 19          | Gießen  | 13  | 14   | 13   | 13   | 13   | 13   | 15   |
| 20          | <i>dar. Gießen, Univ.-Stadt</i>                 | .   | .    | .    | .    | .    | .    | .    |
| 21          | Lahn-Dill-Kreis                                 | 22  | 22   | 23   | 22   | 20   | 19   | 21   |
| 22          | <i>darunter Wetzlar</i>                         | .   | .    | .    | .    | .    | .    | .    |
| 23          | Limburg-Weilburg                                | 16  | 17   | 19   | 19   | 19   | 19   | 18   |
| 24          | Marburg-Biedenkopf                              | 17  | 17   | 16   | 16   | 16   | 17   | 18   |
| 25          | <i>dar. Marburg, Univ.-Stadt</i>                | .   | .    | .    | .    | .    | .    | .    |
| 26          | Vogelsbergkreis                                 | 14  | 15   | 13   | 13   | 13   | 14   | 13   |
| 27          | <b>Reg.-Bez. Gießen</b>                         | 83  | 85   | 84   | 82   | 80   | 82   | 85   |
| 28          | Kassel, documenta-St.                           | 22  | 24   | 25   | 23   | 28   | 29   | 29   |
| 29          | Fulda   | 34  | 33   | 30   | 30   | 30   | 33   | 35   |
| 30          | <i>darunter Fulda</i>                           | .   | .    | .    | .    | .    | .    | .    |
| 31          | Hersfeld-Rotenburg                              | 20  | 18   | 16   | 15   | 17   | 17   | 18   |
| 32          | Kassel  | 10  | 10   | 9    | 11   | 11   | 11   | 12   |
| 33          | Schwalm-Eder-Kreis                              | 12  | 12   | 11   | 12   | 13   | 12   | 13   |
| 34          | Waldeck-Frankenberg                             | 15  | 15   | 15   | 15   | 14   | 15   | 14   |
| 35          | Werra-Meißner-Kreis                             | 12  | 14   | 14   | 14   | 14   | 13   | 14   |
| 36          | <b>Reg.-Bez. Kassel</b>                         | 124                                       | 125  | 119  | 119  | 126  | 131  | 134  |
| 37          | <b>Land H e s s e n</b><br>davon                | 436                                       | 443  | 424  | 428  | 451  | 467  | 476  |
| 38          | kreisfreie Städte                               | 95  | 104  | 101  | 96   | 101  | 106  | 109  |
| 39          | Landkreise                                      | 341                                       | 339  | 323  | 332  | 350  | 361  | 367  |
| 40          | <b>RVB FrankfurtRheinMain</b>                   | .   | .    | .    | .    | .    | .    | .    |

1) Betriebe von Unternehmen mit im Allgemeinen 20 und mehr Beschäftigten; regionale Zuordnung nach dem Standort der Betriebe. — 2) Im Durchschnitt des Jahres.

**Bauhauptgewerbe<sup>1)</sup>**

| Lfd.<br>Nr. | Kreisfreie Stadt (St.)<br>Landkreis<br>Gemeinde | Beschäftigte <sup>2)</sup> insgesamt im Bauhauptgewerbe |        |        |        |        |        |        |
|-------------|---|---|--------|--------|--------|--------|--------|--------|
|             |   | 2007  | 2008   | 2009   | 2010   | 2011   | 2012   | 2013   |
|             |   | 572   | 573    | 574    | 575    | 576    | 577    | 578    |
| 1           | Darmstadt, Wissenschaftsst.                     | 333   | 374    | 358    | 387    | 1 022  | 1 231  | 1 166  |
| 2           | Frankfurt am Main, St.                          | 3 813   | 4 020  | 3 872  | 3 396  | 3 031  | 3 350  | 3 874  |
| 3           | Offenbach am Main, St.                          | 330   | 305    | 259    | 249    | 274    | 268    | 285    |
| 4           | Wiesbaden, Landeshauptst.                       | 778   | 830    | 536    | 564    | 592    | 647    | 560    |
| 5           | Bergstraße                                      | 549   | 485    | 454    | 562    | 631    | 735    | 684    |
| 6           | Darmstadt-Dieburg                               | 936   | 879    | 775    | 784    | 909    | 837    | 848    |
| 7           | Groß-Gerau                                      | 842   | 828    | 877    | 953    | 1 042  | 939    | 685    |
| 8           | <i>darunter Rüsselsheim</i>                     | .   | .      | .      | .      | .      | .      | .      |
| 9           | Hochtaunuskreis                                 | 435   | 492    | 459    | 480    | 467    | 474    | 482    |
| 10          | <i>dar. Bad Homburg v.d.H.</i>                  | .   | .      | .      | .      | .      | .      | .      |
| 11          | Main-Kinzig-Kreis                               | 1 573   | 1 554  | 1 598  | 1 717  | 1 789  | 1 733  | 1 599  |
| 12          | <i>dar. Hanau, Br. Grimm Stadt</i>              | .   | .      | .      | .      | .      | .      | .      |
| 13          | Main-Taunus-Kreis                               | 298   | 319    | 337    | 383    | 445    | 552    | 536    |
| 14          | Odenwaldkreis                                   | 177   | 178    | 178    | 189    | 213    | 214    | 233    |
| 15          | Offenbach                                       | 692   | 714    | 749    | 900    | 875    | 889    | 891    |
| 16          | Rheingau-Taunus-Kreis                           | 263   | 293    | 263    | 263    | 404    | 440    | 387    |
| 17          | Wetteraukreis                                   | 967   | 983    | 871    | 878    | 987    | 1 160  | 1 196  |
| 18          | <b>Reg.-Bez. Darmstadt</b>                      | 11 985  | 12 253 | 11 586 | 11 705 | 12 680 | 13 468 | 13 426 |
| 19          | Gießen  | 524   | 569    | 527    | 553    | 566    | 569    | 583    |
| 20          | <i>dar. Gießen, Univ.-Stadt</i>                 | .   | .      | .      | .      | .      | .      | .      |
| 21          | Lahn-Dill-Kreis                                 | 997   | 1 012  | 1 051  | 1 018  | 964    | 948    | 993    |
| 22          | <i>darunter Wetzlar</i>                         | .   | .      | .      | .      | .      | .      | .      |
| 23          | Limburg-Weilburg                                | 1 191   | 1 282  | 1 409  | 1 442  | 1 454  | 1 420  | 1 502  |
| 24          | Marburg-Biedenkopf                              | 858   | 812    | 809    | 809    | 819    | 819    | 841    |
| 25          | <i>dar. Marburg, Univ.-Stadt</i>                | .   | .      | .      | .      | .      | .      | .      |
| 26          | Vogelsbergkreis                                 | 519   | 497    | 466    | 448    | 444    | 468    | 451    |
| 27          | <b>Reg.-Bez. Gießen</b>                         | 4 089   | 4 171  | 4 262  | 4 270  | 4 246  | 4 224  | 4 368  |
| 28          | Kassel, documenta-St.                           | 1 094   | 1 181  | 1 140  | 1 100  | 1 226  | 1 333  | 1 369  |
| 29          | Fulda   | 1 691   | 1 720  | 1 697  | 1 741  | 1 778  | 1 899  | 1 913  |
| 30          | <i>darunter Fulda</i>                           | .   | .      | .      | .      | .      | .      | .      |
| 31          | Hersfeld-Rotenburg                              | 1 931   | 1 933  | 1 891  | 1 927  | 1 959  | 1 960  | 1 994  |
| 32          | Kassel  | 277   | 227    | 226    | 300    | 300    | 307    | 338    |
| 33          | Schwalm-Eder-Kreis                              | 478   | 447    | 465    | 501    | 544    | 505    | 502    |
| 34          | Waldeck-Frankenberg                             | 987   | 981    | 959    | 972    | 965    | 964    | 954    |
| 35          | Werra-Meißner-Kreis                             | 746   | 808    | 839    | 843    | 858    | 877    | 917    |
| 36          | <b>Reg.-Bez. Kassel</b>                         | 7 203   | 7 297  | 7 217  | 7 384  | 7 630  | 7 845  | 7 987  |
| 37          | <b>Land H e s s e n</b>                         | 23 277  | 23 721 | 23 064 | 23 359 | 24 557 | 25 537 | 25 781 |
|             | davon   |   |        |        |        |        |        |        |
| 38          | kreisfreie Städte                               | 6 349   | 6 710  | 6 166  | 5 697  | 6 145  | 6 828  | 7 254  |
| 39          | Landkreise                                      | 16 928  | 17 010 | 16 899 | 17 662 | 18 412 | 18 708 | 18 527 |
| 40          | <b>RVB FrankfurtRheinMain</b>                   | .   | .      | .      | .      | .      | .      | .      |

1) Betriebe von Unternehmen mit im Allgemeinen 20 und mehr Beschäftigten; regionale Zuordnung nach dem Standort der Betriebe. — 2) Im Durchschnitt des Jahres.

**Bauhauptgewerbe<sup>1)</sup>**

| Lfd.<br>Nr. | Kreisfreie Stadt (St.)<br>Landkreis<br>Gemeinde | Bruttoentgelte <sup>2)</sup> (in 1000 Euro) im Bauhauptgewerbe |         |         |         |         |         |         |
|-------------|---|--|---------|---------|---------|---------|---------|---------|
|             |   | 2007   | 2008    | 2009    | 2010    | 2011    | 2012    | 2013    |
|             |   | 579  | 580     | 581     | 582     | 583     | 584     | 585     |
| 1           | Darmstadt, Wissenschaftsst.                     | 13 877   | 15 679  | 14 440  | 15 508  | 54 167  | 70 623  | 66 927  |
| 2           | Frankfurt am Main, St.                          | 154 587  | 158 351 | 151 654 | 137 438 | 125 671 | 127 758 | 143 952 |
| 3           | Offenbach am Main, St.                          | 9 289  | 8 522   | 5 697   | 5 889   | 7 120   | 7 001   | 7 925   |
| 4           | Wiesbaden, Landeshauptst.                       | 26 028   | 25 611  | 15 922  | 17 387  | 18 501  | 20 765  | 18 998  |
| 5           | Bergstraße                                      | 17 424   | 15 246  | 14 139  | 16 252  | 18 296  | 20 249  | 19 730  |
| 6           | Darmstadt-Dieburg                               | 25 339   | 23 386  | 20 781  | 21 786  | 25 687  | 24 502  | 26 088  |
| 7           | Groß-Gerau                                      | 23 581   | 23 484  | 24 849  | 26 210  | 29 591  | 26 996  | 22 092  |
| 8           | <i>darunter Rüsselsheim</i>                     | .  | .       | .       | .       | .       | .       | .       |
| 9           | Hochtaunuskreis                                 | 14 109   | 15 150  | 15 153  | 15 051  | 15 230  | 15 901  | 16 655  |
| 10          | <i>dar. Bad Homburg v.d.H.</i>                  | .  | .       | .       | .       | .       | .       | .       |
| 11          | Main-Kinzig-Kreis                               | 49 432   | 50 638  | 52 524  | 55 189  | 57 173  | 56 600  | 53 653  |
| 12          | <i>dar. Hanau, Br. Grimm Stadt</i>              | .  | .       | .       | .       | .       | .       | .       |
| 13          | Main-Taunus-Kreis                               | 9 837  | 11 197  | 11 660  | 12 095  | 14 115  | 17 034  | 17 203  |
| 14          | Odenwaldkreis                                   | 5 400  | 5 423   | 5 387   | 5 843   | 6 501   | 6 688   | 7 295   |
| 15          | Offenbach                                       | 20 964   | 22 803  | 24 369  | 29 079  | 30 946  | 32 844  | 33 453  |
| 16          | Rheingau-Taunus-Kreis                           | 8 510  | 9 011   | 6 923   | 6 542   | 9 600   | 11 663  | 10 303  |
| 17          | Wetteraukreis                                   | 31 543   | 32 446  | 28 362  | 27 721  | 32 789  | 38 148  | 40 041  |
| 18          | <b>Reg.-Bez. Darmstadt</b>                      | 409 920  | 416 947 | 391 860 | 391 990 | 445 387 | 476 772 | 484 315 |
| 19          | Gießen  | 15 370   | 18 019  | 17 481  | 17 250  | 18 933  | 18 783  | 19 046  |
| 20          | <i>dar. Gießen, Univ.-Stadt</i>                 | .  | .       | .       | .       | .       | .       | .       |
| 21          | Lahn-Dill-Kreis                                 | 30 515   | 30 937  | 31 803  | 30 340  | 30 777  | 30 874  | 32 344  |
| 22          | <i>darunter Wetzlar</i>                         | .  | .       | .       | .       | .       | .       | .       |
| 23          | Limburg-Weilburg                                | 39 607   | 41 073  | 43 100  | 45 050  | 47 311  | 49 478  | 51 903  |
| 24          | Marburg-Biedenkopf                              | 25 984   | 24 915  | 24 740  | 24 042  | 25 724  | 26 799  | 27 565  |
| 25          | <i>dar. Marburg, Univ.-Stadt</i>                | .  | .       | .       | .       | .       | .       | .       |
| 26          | Vogelsbergkreis                                 | 14 062   | 13 707  | 13 056  | 12 347  | 13 421  | 14 196  | 13 875  |
| 27          | <b>Reg.-Bez. Gießen</b>                         | 125 538  | 128 651 | 130 180 | 129 029 | 136 166 | 140 130 | 144 733 |
| 28          | Kassel, documenta-St.                           | 35 897   | 38 728  | 36 069  | 35 118  | 38 788  | 42 570  | 43 147  |
| 29          | Fulda   | 53 685   | 53 143  | 52 221  | 52 722  | 55 304  | 61 164  | 62 726  |
| 30          | <i>darunter Fulda</i>                           | .  | .       | .       | .       | .       | .       | .       |
| 31          | Hersfeld-Rotenburg                              | 63 734   | 66 651  | 66 063  | 68 037  | 73 630  | 73 921  | 76 492  |
| 32          | Kassel  | 10 376   | 7 364   | 7 714   | 10 338  | 9 994   | 9 862   | 10 705  |
| 33          | Schwalm-Eder-Kreis                              | 13 655   | 12 693  | 13 822  | 14 654  | 16 671  | 15 651  | 15 264  |
| 34          | Waldeck-Frankenberg                             | 29 137   | 28 849  | 28 098  | 28 440  | 31 024  | 32 046  | 31 571  |
| 35          | Werra-Meißner-Kreis                             | 22 628   | 25 379  | 26 060  | 25 415  | 28 003  | 28 695  | 29 959  |
| 36          | <b>Reg.-Bez. Kassel</b>                         | 229 112  | 232 807 | 230 047 | 234 724 | 253 414 | 263 909 | 269 864 |
| 37          | <b>Land H e s s e n</b><br>davon                | 764 570  | 778 405 | 752 087 | 755 743 | 834 967 | 880 811 | 898 912 |
| 38          | kreisfreie Städte                               | 239 678  | 246 891 | 223 782 | 211 340 | 244 247 | 268 717 | 280 949 |
| 39          | Landkreise                                      | 524 892  | 531 514 | 528 305 | 544 403 | 590 720 | 612 094 | 617 963 |
| 40          | <b>RVB FrankfurtRheinMain</b>                   | .  | .       | .       | .       | .       | .       | .       |

1) Betriebe von Unternehmen mit im Allgemeinen 20 und mehr Beschäftigten; regionale Zuordnung nach dem Standort der Betriebe. — 2) Bis 2008: Lohn- und Gehaltssumme.

**Bauhauptgewerbe<sup>1)</sup>**

| Lfd.<br>Nr. | Kreisfreie Stadt (St.)<br>Landkreis<br>Gemeinde | Geleistete Arbeitsstunden insgesamt (in 1000) im Bauhauptgewerbe |        |        |        |        |        |        |
|-------------|---|--|--------|--------|--------|--------|--------|--------|
|             |   | 2007   | 2008   | 2009   | 2010   | 2011   | 2012   | 2013   |
|             |   | 586  | 587    | 588    | 589    | 590    | 591    | 592    |
| 1           | Darmstadt, Wissenschaftsst.                     | 331  | 355    | 361    | 416    | 435    | 404    | 452    |
| 2           | Frankfurt am Main, St.                          | 3 204  | 3 611  | 3 574  | 2 698  | 2 564  | 3 178  | 3 911  |
| 3           | Offenbach am Main, St.                          | 362  | 321    | 240    | 248    | 299    | 280    | 307    |
| 4           | Wiesbaden, Landeshauptst.                       | 815  | 859    | 618    | 720    | 802    | 872    | 700    |
| 5           | Bergstraße                                      | 712  | 606    | 591    | 677    | 762    | 857    | 880    |
| 6           | Darmstadt-Dieburg                               | 1 185  | 1 087  | 837    | 918    | 1 200  | 999    | 1 008  |
| 7           | Groß-Gerau                                      | 1 301  | 1 239  | 1 322  | 1 416  | 1 573  | 1 264  | 915    |
| 8           | <i>darunter Rüsselsheim</i>                     | .  | .      | .      | .      | .      | .      | .      |
| 9           | Hochtaunuskreis                                 | 559  | 665    | 606    | 580    | 606    | 576    | 567    |
| 10          | <i>dar. Bad Homburg v.d.H.</i>                  | .  | .      | .      | .      | .      | .      | .      |
| 11          | Main-Kinzig-Kreis                               | 1 976  | 1 936  | 1 967  | 2 064  | 2 273  | 2 079  | 1 924  |
| 12          | <i>dar. Hanau, Br. Grimm Stadt</i>              | .  | .      | .      | .      | .      | .      | .      |
| 13          | Main-Taunus-Kreis                               | 362  | 402    | 413    | 429    | 543    | 669    | 672    |
| 14          | Odenwaldkreis                                   | 201  | 213    | 204    | 209    | 241    | 242    | 259    |
| 15          | Offenbach                                       | 943  | 976    | 939    | 1 047  | 1 113  | 1 162  | 1 204  |
| 16          | Rheingau-Taunus-Kreis                           | 337  | 358    | 336    | 324    | 557    | 609    | 516    |
| 17          | Wetteraukreis                                   | 1 028  | 1 065  | 862    | 879    | 1 030  | 1 271  | 1 258  |
| 18          | <b>Reg.-Bez. Darmstadt</b>                      | 13 316   | 13 693 | 12 870 | 12 625 | 13 998 | 14 462 | 14 573 |
| 19          | Gießen  | 626  | 692    | 556    | 630    | 681    | 647    | 674    |
| 20          | <i>dar. Gießen, Univ.-Stadt</i>                 | .  | .      | .      | .      | .      | .      | .      |
| 21          | Lahn-Dill-Kreis                                 | 1 307  | 1 296  | 1 272  | 1 197  | 1 224  | 1 118  | 1 108  |
| 22          | <i>darunter Wetzlar</i>                         | .  | .      | .      | .      | .      | .      | .      |
| 23          | Limburg-Weilburg                                | 1 565  | 1 713  | 1 792  | 1 908  | 2 139  | 2 147  | 1 969  |
| 24          | Marburg-Biedenkopf                              | 1 054  | 1 049  | 1 030  | 1 006  | 1 057  | 996    | 999    |
| 25          | <i>dar. Marburg, Univ.-Stadt</i>                | .  | .      | .      | .      | .      | .      | .      |
| 26          | Vogelsbergkreis                                 | 566  | 533    | 497    | 477    | 514    | 504    | 485    |
| 27          | <b>Reg.-Bez. Gießen</b>                         | 5 118  | 5 283  | 5 147  | 5 218  | 5 615  | 5 412  | 5 235  |
| 28          | Kassel, documenta-St.                           | 1 316  | 1 362  | 1 243  | 1 242  | 1 412  | 1 534  | 1 540  |
| 29          | Fulda   | 2 035  | 1 943  | 1 855  | 1 885  | 1 978  | 2 325  | 2 277  |
| 30          | <i>darunter Fulda</i>                           | .  | .      | .      | .      | .      | .      | .      |
| 31          | Hersfeld-Rotenburg                              | 2 404  | 2 397  | 2 071  | 1 889  | 2 199  | 2 013  | 2 038  |
| 32          | Kassel  | 302  | 270    | 282    | 358    | 373    | 374    | 405    |
| 33          | Schwalm-Eder-Kreis                              | 644  | 559    | 859    | 642    | 730    | 651    | 594    |
| 34          | Waldeck-Frankenberg                             | 1 225  | 1 194  | 1 151  | 1 053  | 1 101  | 1 085  | 1 053  |
| 35          | Werra-Meißner-Kreis                             | 931  | 1 025  | 1 023  | 976    | 1 056  | 1 039  | 987    |
| 36          | <b>Reg.-Bez. Kassel</b>                         | 8 857  | 8 750  | 8 484  | 8 045  | 8 849  | 9 021  | 8 894  |
| 37          | <b>Land H e s s e n</b><br>davon                | 27 291   | 27 726 | 26 501 | 25 888 | 28 462 | 28 895 | 28 702 |
| 38          | kreisfreie Städte                               | 6 028  | 6 508  | 6 036  | 5 324  | 5 512  | 6 268  | 6 910  |
| 39          | Landkreise                                      | 21 263   | 21 218 | 20 465 | 20 564 | 22 950 | 22 627 | 21 792 |
| 40          | <b>RVB FrankfurtRheinMain</b>                   | .  | .      | .      | .      | .      | .      | .      |

1) Betriebe von Unternehmen mit im Allgemeinen 20 und mehr Beschäftigten; regionale Zuordnung nach dem Standort der Betriebe.



**Bauhauptgewerbe<sup>1)</sup>**

| Lfd.<br>Nr. | Kreisfreie Stadt (St.)<br>Landkreis<br>Gemeinde | Geleistete Arbeitsstunden im Wohnungsbau<br>(in 1000) |       |       |       |       |       |       |
|-------------|---|---|-------|-------|-------|-------|-------|-------|
|             |   | 2007  | 2008  | 2009  | 2010  | 2011  | 2012  | 2013  |
|             |   | 593   | 594   | 595   | 596   | 597   | 598   | 599   |
| 1           | Darmstadt, Wissenschaftsst.                     | 29  | 7     | 3     | 1     | 8     | 4     | 8     |
| 2           | Frankfurt am Main, St.                          | 509   | 740   | 751   | 533   | 709   | 887   | 1 104 |
| 3           | Offenbach am Main, St.                          | 163   | 145   | 128   | 94    | 94    | 129   | 119   |
| 4           | Wiesbaden, Landeshauptst.                       | 121   | 138   | 124   | 186   | 198   | 275   | 235   |
| 5           | Bergstraße                                      | 341   | 247   | 230   | 322   | 353   | 372   | 349   |
| 6           | Darmstadt-Dieburg                               | 49  | 35    | 35    | 42    | 25    | 35    | 47    |
| 7           | Groß-Gerau                                      | 235   | 165   | 195   | 193   | 208   | 209   | 239   |
| 8           | <i>darunter Rüsselsheim</i>                     | .   | .     | .     | .     | .     | .     | .     |
| 9           | Hochtaunuskreis                                 | 204   | 318   | 243   | 227   | 251   | 276   | 266   |
| 10          | <i>dar. Bad Homburg v.d.H.</i>                  | .   | .     | .     | .     | .     | .     | .     |
| 11          | Main-Kinzig-Kreis                               | 407   | 408   | 349   | 427   | 551   | 547   | 486   |
| 12          | <i>dar. Hanau, Br. Grimm Stadt</i>              | .   | .     | .     | .     | .     | .     | .     |
| 13          | Main-Taunus-Kreis                               | 95  | 96    | 100   | 140   | 230   | 246   | 207   |
| 14          | Odenwaldkreis                                   | 65  | 59    | 56    | 51    | 70    | 88    | 108   |
| 15          | Offenbach                                       | 175   | 175   | 169   | 152   | 196   | 273   | 338   |
| 16          | Rheingau-Taunus-Kreis                           | 76  | 96    | 89    | 87    | 334   | 336   | 317   |
| 17          | Wetteraukreis                                   | 342   | 272   | 207   | 265   | 351   | 464   | 450   |
| 18          | <b>Reg.-Bez. Darmstadt</b>                      | 2 811   | 2 901 | 2 679 | 2 720 | 3 578 | 4 141 | 4 273 |
| 19          | Gießen  | 150   | 164   | 118   | 138   | 142   | 128   | 158   |
| 20          | <i>dar. Gießen, Univ.-Stadt</i>                 | .   | .     | .     | .     | .     | .     | .     |
| 21          | Lahn-Dill-Kreis                                 | 147   | 126   | 135   | 130   | 130   | 111   | 124   |
| 22          | <i>darunter Wetzlar</i>                         | .   | .     | .     | .     | .     | .     | .     |
| 23          | Limburg-Weilburg                                | 139   | 200   | 218   | 292   | 293   | 303   | 174   |
| 24          | Marburg-Biedenkopf                              | 64  | 102   | 79    | 69    | 63    | 59    | 90    |
| 25          | <i>dar. Marburg, Univ.-Stadt</i>                | .   | .     | .     | .     | .     | .     | .     |
| 26          | Vogelsbergkreis                                 | 209   | 169   | 149   | 111   | 119   | 134   | 127   |
| 27          | <b>Reg.-Bez. Gießen</b>                         | 709   | 761   | 699   | 740   | 747   | 735   | 673   |
| 28          | Kassel, documenta-St.                           | 58  | 78    | 73    | 73    | 95    | 82    | 80    |
| 29          | Fulda   | 315   | 244   | 226   | 220   | 265   | 295   | 387   |
| 30          | <i>darunter Fulda</i>                           | .   | .     | .     | .     | .     | .     | .     |
| 31          | Hersfeld-Rotenburg                              | 101   | 85    | 66    | 59    | 86    | 101   | 126   |
| 32          | Kassel  | 78  | 76    | 65    | 59    | 87    | 124   | 132   |
| 33          | Schwalm-Eder-Kreis                              | 123   | 107   | 105   | 109   | 121   | 121   | 168   |
| 34          | Waldeck-Frankenberg                             | 143   | 122   | 78    | 80    | 56    | 78    | 69    |
| 35          | Werra-Meißner-Kreis                             | 22  | 23    | 23    | 38    | 44    | 62    | 92    |
| 36          | <b>Reg.-Bez. Kassel</b>                         | 840   | 735   | 636   | 638   | 754   | 863   | 1 054 |
| 37          | <b>Land H e s s e n</b><br>davon                | 4 360   | 4 397 | 4 014 | 4 098 | 5 079 | 5 739 | 6 000 |
| 38          | kreisfreie Städte                               | 880   | 1 108 | 1 079 | 887   | 1 104 | 1 377 | 1 546 |
| 39          | Landkreise                                      | 3 480   | 3 289 | 2 935 | 3 211 | 3 975 | 4 362 | 4 454 |
| 40          | <b>RVB FrankfurtRheinMain</b>                   | .   | .     | .     | .     | .     | .     | .     |

1) Betriebe von Unternehmen mit im Allgemeinen 20 und mehr Beschäftigten; regionale Zuordnung nach dem Standort der Betriebe.

**Bauhauptgewerbe<sup>1)</sup>**

| Lfd.<br>Nr. | Kreisfreie Stadt (St.)<br>Landkreis<br>Gemeinde | Baugewerblicher Umsatz insgesamt<br>(in 1000 Euro) |           |                    |           |           |           |           |
|-------------|---|--|-----------|--------------------|-----------|-----------|-----------|-----------|
|             |   | 2007   | 2008      | 2009 <sup>2)</sup> | 2010      | 2011      | 2012      | 2013      |
|             |   | 600  | 601       | 602                | 603       | 604       | 605       | 606       |
| 1           | Darmstadt, Wissenschaftsst.                     | 93 494   | 118 425   | 130 558            | 117 332   | 166 814   | 193 428   | 152 477   |
| 2           | Frankfurt am Main, St.                          | 1 079 298  | 888 914   | 698 101            | 683 172   | 687 364   | 744 071   | 817 954   |
| 3           | Offenbach am Main, St.                          | 31 091   | 31 398    | 21 775             | 23 378    | 28 160    | 31 369    | 36 059    |
| 4           | Wiesbaden, Landeshauptst.                       | 142 887  | 138 309   | 81 779             | 80 039    | 83 296    | 80 714    | 87 730    |
| 5           | Bergstraße                                      | 53 838   | 48 722    | 43 533             | 47 740    | 59 180    | 57 547    | 59 398    |
| 6           | Darmstadt-Dieburg                               | 94 286   | 80 483    | 79 834             | 91 082    | 102 228   | 90 899    | 90 615    |
| 7           | Groß-Gerau                                      | 93 725   | 91 450    | 94 490             | 96 105    | 116 122   | 127 353   | 118 383   |
| 8           | <i>darunter Rüsselsheim</i>                     | .  | .         | .                  | .         | .         | .         | .         |
| 9           | Hochtaunuskreis                                 | 64 379   | 82 825    | 59 860             | 64 672    | 71 743    | 74 045    | 72 989    |
| 10          | <i>dar. Bad Homburg v.d.H.</i>                  | .  | .         | .                  | .         | .         | .         | .         |
| 11          | Main-Kinzig-Kreis                               | 179 280  | 202 253   | 207 497            | 224 625   | 240 840   | 229 378   | 230 736   |
| 12          | <i>dar. Hanau, Br. Grimm Stadt</i>              | .  | .         | .                  | .         | .         | .         | .         |
| 13          | Main-Taunus-Kreis                               | 41 101   | 50 699    | 55 821             | 68 484    | 76 137    | 85 510    | 82 218    |
| 14          | Odenwaldkreis                                   | 14 255   | 12 957    | 15 302             | 18 604    | 22 698    | 19 246    | 21 061    |
| 15          | Offenbach                                       | 87 016   | 108 665   | 106 810            | 120 306   | 136 016   | 171 399   | 149 928   |
| 16          | Rheingau-Taunus-Kreis                           | 29 962   | 32 790    | 34 449             | 34 440    | 53 489    | 36 970    | 25 543    |
| 17          | Wetteraukreis                                   | 234 410  | 222 117   | 175 112            | 166 894   | 217 166   | 217 169   | 215 752   |
| 18          | <b>Reg.-Bez. Darmstadt</b>                      | 2 239 022  | 2 110 007 | 1 804 921          | 1 836 873 | 2 061 253 | 2 159 098 | 2 160 843 |
| 19          | Gießen  | 65 186   | 86 251    | 91 863             | 92 991    | 89 989    | 88 131    | 94 641    |
| 20          | <i>dar. Gießen, Univ.-Stadt</i>                 | .  | .         | .                  | .         | .         | .         | .         |
| 21          | Lahn-Dill-Kreis                                 | 126 893  | 137 386   | 137 906            | 122 628   | 138 667   | 130 834   | 125 660   |
| 22          | <i>darunter Wetzlar</i>                         | .  | .         | .                  | .         | .         | .         | .         |
| 23          | Limburg-Weilburg                                | 176 876  | 189 366   | 214 556            | 194 597   | 217 494   | 228 286   | 241 599   |
| 24          | Marburg-Biedenkopf                              | 92 218   | 100 080   | 94 539             | 99 986    | 99 705    | 104 527   | 103 174   |
| 25          | <i>dar. Marburg, Univ.-Stadt</i>                | .  | .         | .                  | .         | .         | .         | .         |
| 26          | Vogelsbergkreis                                 | 48 487   | 53 559    | 60 960             | 58 393    | 59 058    | 59 664    | 62 984    |
| 27          | <b>Reg.-Bez. Gießen</b>                         | 509 660  | 566 642   | 599 824            | 568 595   | 604 913   | 611 442   | 628 058   |
| 28          | Kassel, documenta-St.                           | 121 667  | 148 634   | 119 014            | 138 175   | 156 347   | 160 121   | 165 510   |
| 29          | Fulda   | 185 808  | 196 038   | 174 842            | 181 347   | 195 448   | 221 917   | 220 431   |
| 30          | <i>darunter Fulda</i>                           | .  | .         | .                  | .         | .         | .         | .         |
| 31          | Hersfeld-Rotenburg                              | 410 048  | 414 523   | 452 495            | 434 945   | 486 550   | 500 618   | 483 286   |
| 32          | Kassel  | 54 390   | 33 472    | 36 212             | 36 954    | 34 738    | 31 675    | 33 365    |
| 33          | Schwalm-Eder-Kreis                              | 44 788   | 45 886    | 48 087             | 52 481    | 56 646    | 53 575    | 52 956    |
| 34          | Waldeck-Frankenberg                             | 97 966   | 111 500   | 93 737             | 108 074   | 104 315   | 103 230   | 93 029    |
| 35          | Werra-Meißner-Kreis                             | 119 311  | 102 965   | 109 897            | 93 027    | 112 794   | 118 462   | 143 685   |
| 36          | <b>Reg.-Bez. Kassel</b>                         | 1 033 978  | 1 053 018 | 1 034 284          | 1 045 003 | 1 146 838 | 1 189 598 | 1 192 262 |
| 37          | <b>Land H e s s e n</b><br>davon                | 3 782 660  | 3 729 667 | 3 439 029          | 3 450 471 | 3 813 004 | 3 960 138 | 3 981 163 |
| 38          | kreisfreie Städte                               | 1 468 437  | 1 325 680 | 1 051 227          | 1 042 096 | 1 121 981 | 1 209 703 | 1 259 730 |
| 39          | Landkreise                                      | 2 314 223  | 2 403 987 | 2 387 802          | 2 408 375 | 2 691 023 | 2 750 435 | 2 721 433 |
| 40          | <b>RVB FrankfurtRheinMain</b>                   | .  | .         | .                  | .         | .         | .         | .         |

1) Betriebe von Unternehmen mit im Allgemeinen 20 und mehr Beschäftigten; regionale Zuordnung nach dem Standort der Betriebe.

**Bauhauptgewerbe<sup>1)</sup>**

| Lfd.<br>Nr. | Kreisfreie Stadt (St.)<br>Landkreis<br>Gemeinde | Baugewerblicher Umsatz im Wohnungsbau<br>(in 1000 Euro) |         |         |         |         |         |         |
|-------------|---|---|---------|---------|---------|---------|---------|---------|
|             |   | 2007  | 2008    | 2009    | 2010    | 2011    | 2012    | 2013    |
|             |   | 607   | 608     | 609     | 610     | 611     | 612     | 613     |
| 1           | Darmstadt, Wissenschaftsst.                     | 16 575  | 1 566   | 4 968   | 1 820   | 9 343   | 10 230  | 129     |
| 2           | Frankfurt am Main, St.                          | 91 648  | 93 224  | 79 781  | 100 970 | 95 557  | 177 560 | 187 110 |
| 3           | Offenbach am Main, St.                          | 11 756  | 9 827   | 12 395  | 9 670   | 10 297  | 11 689  | 14 586  |
| 4           | Wiesbaden, Landeshauptst.                       | 18 579  | 32 526  | 26 329  | 26 308  | 24 325  | 23 350  | 34 639  |
| 5           | Bergstraße                                      | 22 952  | 17 891  | 15 550  | 20 414  | 25 945  | 26 605  | 27 417  |
| 6           | Darmstadt-Dieburg                               | 4 627   | 3 809   | 3 484   | 3 197   | 2 598   | 3 153   | 4 184   |
| 7           | Groß-Gerau                                      | 17 937  | 15 683  | 16 935  | 20 065  | 20 358  | 17 834  | 22 096  |
| 8           | <i>darunter Rüsselsheim</i>                     | .   | .       | .       | .       | .       | .       | .       |
| 9           | Hochtaunuskreis                                 | 21 815  | 45 049  | 25 016  | 28 342  | 24 835  | 29 186  | 34 588  |
| 10          | <i>dar. Bad Homburg v.d.H.</i>                  | .   | .       | .       | .       | .       | .       | .       |
| 11          | Main-Kinzig-Kreis                               | 38 496  | 51 553  | 45 198  | 51 447  | 84 308  | 88 346  | 86 933  |
| 12          | <i>dar. Hanau, Br. Grimm Stadt</i>              | .   | .       | .       | .       | .       | .       | .       |
| 13          | Main-Taunus-Kreis                               | 14 133  | 15 200  | 20 728  | 27 016  | 33 386  | 30 853  | 39 422  |
| 14          | Odenwaldkreis                                   | 4 191   | 4 137   | 4 970   | 4 479   | 6 345   | 7 484   | 9 550   |
| 15          | Offenbach                                       | 15 092  | 11 715  | 9 166   | 7 641   | 17 563  | 37 589  | 40 563  |
| 16          | Rheingau-Taunus-Kreis                           | 6 187   | 6 975   | 7 327   | 5 609   | 15 858  | 15 280  | 11 981  |
| 17          | Wetteraukreis                                   | 31 977  | 30 413  | 20 349  | 25 498  | 40 715  | 52 595  | 55 385  |
| 18          | <b>Reg.-Bez. Darmstadt</b>                      | 315 965   | 339 568 | 292 196 | 332 476 | 411 433 | 531 754 | 568 583 |
| 19          | Gießen  | 9 650   | 11 559  | 11 055  | 12 492  | 14 792  | 13 384  | 17 280  |
| 20          | <i>dar. Gießen, Univ.-Stadt</i>                 | .   | .       | .       | .       | .       | .       | .       |
| 21          | Lahn-Dill-Kreis                                 | 16 143  | 16 373  | 14 589  | 14 052  | 11 529  | 12 765  | 14 959  |
| 22          | <i>darunter Wetzlar</i>                         | .   | .       | .       | .       | .       | .       | .       |
| 23          | Limburg-Weilburg                                | 10 033  | 12 239  | 12 764  | 15 454  | 11 972  | 10 875  | 14 366  |
| 24          | Marburg-Biedenkopf                              | 3 941   | 9 302   | 5 614   | 5 286   | 4 982   | 4 417   | 8 536   |
| 25          | <i>dar. Marburg, Univ.-Stadt</i>                | .   | .       | .       | .       | .       | .       | .       |
| 26          | Vogelsbergkreis                                 | 18 457  | 18 579  | 15 838  | 13 665  | 13 459  | 15 613  | 15 837  |
| 27          | <b>Reg.-Bez. Gießen</b>                         | 58 224  | 68 052  | 59 860  | 60 949  | 56 734  | 57 054  | 70 978  |
| 28          | Kassel, documenta-St.                           | 2 830   | 4 694   | 3 622   | 4 857   | 5 617   | 4 657   | 5 176   |
| 29          | Fulda   | 27 593  | 23 265  | 17 607  | 18 708  | 22 468  | 27 608  | 35 991  |
| 30          | <i>darunter Fulda</i>                           | .   | .       | .       | .       | .       | .       | .       |
| 31          | Hersfeld-Rotenburg                              | 7 966   | 7 090   | 6 074   | 8 189   | 7 741   | 7 962   | 10 719  |
| 32          | Kassel  | 8 026   | 10 694  | 6 162   | 6 125   | 11 079  | 13 415  | 14 645  |
| 33          | Schwalm-Eder-Kreis                              | 11 603  | 12 585  | 14 067  | 13 922  | 15 572  | 15 794  | 20 973  |
| 34          | Waldeck-Frankenberg                             | 9 071   | 6 483   | 3 568   | 4 645   | 3 511   | 4 931   | 3 954   |
| 35          | Werra-Meißner-Kreis                             | 1 948   | 3 440   | 1 609   | 2 227   | 2 950   | 4 923   | 5 956   |
| 36          | <b>Reg.-Bez. Kassel</b>                         | 69 037  | 68 251  | 52 709  | 58 673  | 68 938  | 79 290  | 97 414  |
| 37          | <b>Land H e s s e n</b><br>davon                | 443 226   | 475 871 | 404 765 | 452 098 | 537 105 | 668 098 | 736 975 |
| 38          | kreisfreie Städte                               | 141 388   | 141 837 | 127 095 | 143 625 | 145 139 | 227 486 | 241 640 |
| 39          | Landkreise                                      | 301 838   | 334 034 | 277 670 | 308 473 | 391 966 | 440 612 | 495 335 |
| 40          | <b>RVB FrankfurtRheinMain</b>                   | .   | .       | .       | .       | .       | .       | .       |

1) Betriebe von Unternehmen mit im Allgemeinen 20 und mehr Beschäftigten; regionale Zuordnung nach dem Standort der Betriebe.

**Verarbeitendes Gewerbe einschl. Bergbau und Gewinnung von Steinen und Erden<sup>1)</sup>**

| Lfd.<br>Nr. | Kreisfreie Stadt (St.)<br>Landkreis<br>Gemeinde | Bruttoanlageinvestitionen <sup>2)</sup> im Verarbeitenden Gewerbe<br>(einschl. Bergbau und Gewinnung von Steinen und Erden)<br>insgesamt |                               |              |                               |              |                               |              |                               |
|-------------|---|--|-------------------------------|--------------|-------------------------------|--------------|-------------------------------|--------------|-------------------------------|
|             |   | 2009   |                               | 2010         |                               | 2011         |                               | 2012         |                               |
|             |   | 1000<br>Euro   | Euro je<br>Be-<br>schäftigten | 1000<br>Euro | Euro je<br>Be-<br>schäftigten | 1000<br>Euro | Euro je<br>Be-<br>schäftigten | 1000<br>Euro | Euro je<br>Be-<br>schäftigten |
|             |   | 614  | 615                           | 616          | 617                           | 618          | 619                           | 620          | 621                           |
| 1           | Darmstadt, Wissenschaftsst.                     | 170 144  | 10 537                        | 161 788      | 9 951                         | 168 505      | 10 125                        | 121 395      | 7 818                         |
| 2           | Frankfurt am Main, St.                          | 340 818  | 8 482                         | 290 233      | 7 394                         | 501 866      | 12 516                        | 410 296      | 10 735                        |
| 3           | Offenbach am Main, St.                          | 11 925   | 1 786                         | 15 267       | 2 331                         | 16 106       | 2 459                         | 13 380       | 2 324                         |
| 4           | Wiesbaden, Landeshauptst.                       | 183 284  | 14 873                        | 103 163      | 8 530                         | 111 729      | 8 881                         | 142 260      | 11 290                        |
| 5           | Bergstraße                                      | 52 956   | 4 865                         | 47 411       | 4 421                         | 72 587       | 6 338                         | 57 275       | 5 041                         |
| 6           | Darmstadt-Dieburg                               | 75 259   | 5 671                         | 71 749       | 5 512                         | 82 692       | 6 123                         | 71 583       | 7 014                         |
| 7           | Groß-Gerau                                      | 329 833  | 14 580                        | 474 986      | 20 902                        | 205 640      | 9 027                         | 177 115      | 7 833                         |
| 8           | <i>darunter Rüsselsheim</i>                     | .  | .                             | .            | .                             | .            | .                             | .            | .                             |
| 9           | Hochtaunuskreis                                 | 75 825   | 7 579                         | 62 177       | 6 116                         | 89 390       | 8 439                         | 91 147       | 8 514                         |
| 10          | <i>dar. Bad Homburg v.d.H.</i>                  | .  | .                             | .            | .                             | .            | .                             | .            | .                             |
| 11          | Main-Kinzig-Kreis                               | 125 813  | 4 891                         | 188 498      | 7 039                         | 159 167      | 5 696                         | 188 432      | 6 804                         |
| 12          | <i>dar. Hanau, Br. Grimm Stadt</i>              | .  | .                             | .            | .                             | .            | .                             | .            | .                             |
| 13          | Main-Taunus-Kreis                               | 49 653   | 7 094                         | 50 622       | 7 407                         | 28 828       | 4 244                         | 34 296       | 5 758                         |
| 14          | Odenwaldkreis                                   | 47 302   | 6 828                         | 49 061       | 6 953                         | 75 358       | 10 464                        | 58 596       | 8 268                         |
| 15          | Offenbach                                       | 49 903   | 2 872                         | 77 151       | 4 571                         | 101 261      | 5 900                         | 88 589       | 5 463                         |
| 16          | Rheingau-Taunus-Kreis                           | 36 136   | 6 056                         | 25 378       | 4 209                         | 30 995       | 4 926                         | 32 961       | 5 095                         |
| 17          | Wetteraukreis                                   | 80 522   | 6 074                         | 85 572       | 6 633                         | 72 671       | 5 630                         | 78 239       | 6 512                         |
| 18          | <b>Reg.-Bez. Darmstadt</b>                      | 1 629 372  | 7 820                         | 1 703 057    | 8 217                         | 1 716 795    | 8 079                         | 1 565 565    | 7 734                         |
| 19          | Gießen  | 55 643   | 4 216                         | 61 894       | 4 585                         | 68 494       | 4 732                         | 77 621       | 5 214                         |
| 20          | <i>dar. Gießen, Univ.-Stadt</i>                 | .  | .                             | .            | .                             | .            | .                             | .            | .                             |
| 21          | Lahn-Dill-Kreis                                 | 154 021  | 5 577                         | 127 422      | 4 695                         | 159 882      | 5 659                         | 158 447      | 5 544                         |
| 22          | <i>darunter Wetzlar</i>                         | .  | .                             | .            | .                             | .            | .                             | .            | .                             |
| 23          | Limburg-Weilburg                                | 60 711   | 7 874                         | 61 352       | 7 736                         | 55 521       | 6 964                         | 112 595      | 14 124                        |
| 24          | Marburg-Biedenkopf                              | 273 353  | 11 192                        | 201 699      | 8 040                         | 203 265      | 7 688                         | 236 898      | 8 842                         |
| 25          | <i>dar. Marburg, Univ.-Stadt</i>                | .  | .                             | .            | .                             | .            | .                             | .            | .                             |
| 26          | Vogelsbergkreis                                 | 15 598   | 2 439                         | 39 647       | 6 098                         | 33 353       | 4 597                         | 37 095       | 5 320                         |
| 27          | <b>Reg.-Bez. Gießen</b>                         | 559 324  | 7 050                         | 492 013      | 6 138                         | 520 515      | 6 168                         | 622 656      | 7 308                         |
| 28          | Kassel, documenta-St.                           | 48 195   | 3 640                         | 55 897       | 4 147                         | 60 218       | 4 560                         | 67 973       | 4 870                         |
| 29          | Fulda   | 101 951  | 5 674                         | 105 805      | 5 768                         | 120 648      | 6 365                         | 158 584      | 8 312                         |
| 30          | <i>darunter Fulda</i>                           | .  | .                             | .            | .                             | .            | .                             | .            | .                             |
| 31          | Hersfeld-Rotenburg                              | 77 720   | 8 251                         | 76 251       | 8 142                         | 97 998       | 10 360                        | 117 611      | 13 696                        |
| 32          | Kassel  | 308 859  | 13 777                        | 269 694      | 11 401                        | 414 621      | 15 926                        | 446 936      | 16 944                        |
| 33          | Schwalm-Eder-Kreis                              | 149 176  | 11 920                        | 142 016      | 10 959                        | 132 578      | 9 735                         | 102 324      | 7 898                         |
| 34          | Waldeck-Frankenberg                             | 73 868   | 5 040                         | 90 316       | 5 903                         | 126 889      | 8 081                         | 113 729      | 7 017                         |
| 35          | Werra-Meißner-Kreis                             | 23 463   | 4 196                         | 29 496       | 5 693                         | 40 092       | 7 442                         | 31 637       | 6 018                         |
| 36          | <b>Reg.-Bez. Kassel</b>                         | 783 231  | 8 175                         | 769 474      | 7 829                         | 993 043      | 9 701                         | 1 038 795    | 10 142                        |
| 37          | <b>Land H e s s e n</b>                         | 2 971 927  | 7 749                         | 2 964 544    | 7 686                         | 3 230 353    | 8 091                         | 3 227 015    | 8 273                         |
|             | davon   |  |                               |              |                               |              |                               |              |                               |
| 38          | kreisfreie Städte                               | 754 366  | 8 517                         | 626 348      | 7 147                         | 858 424      | 9 637                         | 755 304      | 8 776                         |
| 39          | Landkreise                                      | 2 217 561  | 7 518                         | 2 338 196    | 7 844                         | 2 371 929    | 7 647                         | 2 471 711    | 8 130                         |
| 40          | <b>RVB FrankfurtRheinMain</b>                   | .  | .                             | .            | .                             | .            | .                             | .            | .                             |

1) Betriebe von Unternehmen mit im Allgemeinen 20 und mehr Beschäftigten. — 2) Einschl. selbsterstellter Anlagen.

Verarbeitendes Gewerbe einschl. Bergbau und Gewinnung von Steinen und Erden<sup>1)</sup>

| Lfd.<br>Nr. | Kreisfreie Stadt (St.)<br>Landkreis<br>Gemeinde | Bruttoanlageinvestitionen <sup>2)</sup> im Verarbeitenden Gewerbe<br>(einschl. Bergbau und Gewinnung von Steinen und Erden)<br>für Gebäude und bebaute Grundstücke |  |              |  |              |  |              |  |
|-------------|---|--|--|--------------|--|--------------|--|--------------|--|
|             |   | 2009   |  | 2010         |  | 2011         |  | 2012         |  |
|             |   | 1000<br>Euro   | % der<br>Gesamt-<br>investi-<br>tionen | 1000<br>Euro | % der<br>Gesamt-<br>investi-<br>tionen | 1000<br>Euro | % der<br>Gesamt-<br>investi-<br>tionen | 1000<br>Euro | % der<br>Gesamt-<br>investi-<br>tionen |
|             |   | 622  | 623                                    | 624          | 625                                    | 626          | 627                                    | 628          | 629                                    |
| 1           | Darmstadt, Wissenschaftsst.                     | 13 853   | 8,1                                    | 10 954       | 6,8                                    | 21 186       | 12,6                                   | 2 900        | 2,4                                    |
| 2           | Frankfurt am Main, St.                          | 39 029   | 11,5                                   | 24 748       | 8,5                                    | 115 034      | 22,9                                   | 70 557       | 17,2                                   |
| 3           | Offenbach am Main, St.                          | 904  | 7,6                                    | 634          | 4,2                                    | 244          | 1,5                                    | 868          | 6,5                                    |
| 4           | Wiesbaden, Landeshauptst.                       | 11 642   | 6,4                                    | 4 844        | 4,7                                    | 6 087        | 5,5                                    | 11 978       | 8,4                                    |
| 5           | Bergstraße                                      | 2 174  | 4,1                                    | 3 866        | 8,2                                    | 6 816        | 9,4                                    | 10 519       | 18,4                                   |
| 6           | Darmstadt-Dieburg                               | 11 873   | 15,8                                   | 4 105        | 5,7                                    | 5 623        | 6,8                                    | 2 283        | 3,2                                    |
| 7           | Groß-Gerau                                      | 11 279   | 3,4                                    | 10 279       | 2,2                                    | 15 320       | 7,5                                    | 68 493       | 38,7                                   |
| 8           | <i>darunter Rüsselsheim</i>                     | .  | .                                      | .            | .                                      | .            | .                                      | .            | .                                      |
| 9           | Hochtaunuskreis                                 | 11 181   | 14,7                                   | 5 598        | 9,0                                    | 5 258        | 5,9                                    | 4 064        | 4,5                                    |
| 10          | <i>dar. Bad Homburg v.d.H.</i>                  | .  | .                                      | .            | .                                      | .            | .                                      | .            | .                                      |
| 11          | Main-Kinzig-Kreis                               | 16 534   | 13,1                                   | 51 853       | 27,5                                   | 16 904       | 10,6                                   | 15 831       | 8,4                                    |
| 12          | <i>dar. Hanau, Br. Grimm Stadt</i>              | .  | .                                      | .            | .                                      | .            | .                                      | .            | .                                      |
| 13          | Main-Taunus-Kreis                               | 9 014  | 18,2                                   | 295          | 0,6                                    | 2 904        | 10,1                                   | 1 200        | 3,5                                    |
| 14          | Odenwaldkreis                                   | 2 071  | 4,4                                    | 2 071        | 4,2                                    | 11 576       | 15,4                                   | 3 001        | 5,1                                    |
| 15          | Offenbach                                       | 6 766  | 13,6                                   | 8 737        | 11,3                                   | 11 875       | 11,7                                   | 4 370        | 4,9                                    |
| 16          | Rheingau-Taunus-Kreis                           | 7 545  | 20,9                                   | 438          | 1,7                                    | 5 813        | 18,8                                   | 2 832        | 8,6                                    |
| 17          | Wetteraukreis                                   | 14 110   | 17,5                                   | 23 678       | 27,7                                   | 14 646       | 20,2                                   | 7 975        | 10,2                                   |
| 18          | <b>Reg.-Bez. Darmstadt</b>                      | 157 974  | 9,7                                    | 152 100      | 8,9                                    | 239 286      | 13,9                                   | 206 871      | 13,2                                   |
| 19          | Gießen  | 9 363  | 16,8                                   | 11 948       | 19,3                                   | 10 575       | 15,4                                   | 21 022       | 27,1                                   |
| 20          | <i>dar. Gießen, Univ.-Stadt</i>                 | .  | .                                      | .            | .                                      | .            | .                                      | .            | .                                      |
| 21          | Lahn-Dill-Kreis                                 | 23 515   | 19,8                                   | 10 301       | 8,1                                    | 17 680       | 11,1                                   | 18 656       | 11,8                                   |
| 22          | <i>darunter Wetzlar</i>                         | .  | .                                      | .            | .                                      | .            | .                                      | .            | .                                      |
| 23          | Limburg-Weilburg                                | 14 691   | 24,2                                   | 12 014       | 19,6                                   | 8 167        | 14,7                                   | 2 942        | 2,6                                    |
| 24          | Marburg-Biedenkopf                              | 4 052  | 1,5                                    | 13 755       | 6,8                                    | 7 519        | 3,7                                    | 17 979       | 7,6                                    |
| 25          | <i>dar. Marburg, Univ.-Stadt</i>                | .  | .                                      | .            | .                                      | .            | .                                      | .            | .                                      |
| 26          | Vogelsbergkreis                                 | 874  | 5,6                                    | 1 480        | 3,7                                    | 2 162        | 6,5                                    | 4 125        | 11,1                                   |
| 27          | <b>Reg.-Bez. Gießen</b>                         | 52 495   | 9,4                                    | 49 498       | 10,1                                   | 46 102       | 8,9                                    | 64 723       | 10,4                                   |
| 28          | Kassel, documenta-St.                           | 1 013  | 2,1                                    | 1 542        | 2,8                                    | 5 469        | 9,1                                    | 2 674        | 3,9                                    |
| 29          | Fulda   | 9 724  | 9,5                                    | 4 714        | 4,5                                    | 13 227       | 11,0                                   | 11 528       | 7,3                                    |
| 30          | <i>darunter Fulda</i>                           | .  | .                                      | .            | .                                      | .            | .                                      | .            | .                                      |
| 31          | Hersfeld-Rotenburg                              | 13 177   | 17,0                                   | 3 736        | 4,9                                    | 3 052        | 3,1                                    | 4 603        | 3,9                                    |
| 32          | Kassel  | 33 670   | 10,9                                   | 45 168       | 16,7                                   | 74 475       | 18,0                                   | 26 174       | 5,9                                    |
| 33          | Schwalm-Eder-Kreis                              | 21 511   | 14,4                                   | 25 166       | 17,7                                   | 11 800       | 8,9                                    | 5 057        | 4,9                                    |
| 34          | Waldeck-Frankenberg                             | 3 232  | 4,4                                    | 9 624        | 10,7                                   | 11 418       | 9,0                                    | 8 567        | 7,5                                    |
| 35          | Werra-Meißner-Kreis                             | 5 207  | 22,2                                   | 2 630        | 8,9                                    | 7 187        | 17,9                                   | 5 098        | 16,1                                   |
| 36          | <b>Reg.-Bez. Kassel</b>                         | 87 535   | 11,2                                   | 92 580       | 12,0                                   | 126 629      | 12,8                                   | 63 701       | 6,1                                    |
| 37          | <b>Land H e s s e n</b>                         | 298 005  | 10,0                                   | 294 178      | 9,9                                    | 412 018      | 12,8                                   | 335 295      | 10,4                                   |
|             | davon   | .  | .                                      | .            | .                                      | .            | .                                      | .            | .                                      |
| 38          | kreisfreie Städte                               | 66 441   | 8,8                                    | 42 722       | 6,8                                    | 148 020      | 17,2                                   | 88 977       | 11,8                                   |
| 39          | Landkreise                                      | 231 564  | 10,4                                   | 251 456      | 10,8                                   | 263 998      | 11,1                                   | 246 318      | 10,0                                   |
| 40          | <b>RVB FrankfurtRheinMain</b>                   | .  | .                                      | .            | .                                      | .            | .                                      | .            | .                                      |

1) Betriebe von Unternehmen mit im Allgemeinen 20 und mehr Beschäftigten. — 2) Einschl. selbsterstellter Anlagen.

**Verarbeitendes Gewerbe einschl. Bergbau und Gewinnung von Steinen und Erden<sup>1)</sup>**

| Lfd.<br>Nr. | Kreisfreie Stadt (St.)<br>Landkreis<br>Gemeinde | Bruttoanlageinvestitionen <sup>2)</sup> im Verarbeitenden Gewerbe<br>(einschl. Bergbau und Gewinnung von Steinen und Erden)<br>für unbebaute Grundstücke, Maschinen, maschinelle Anlagen, Werkzeuge usw. |  |              |  |              |  |              |  |
|-------------|---|--|--|--------------|--|--------------|--|--------------|--|
|             |   | 2009   |  | 2010         |  | 2011         |  | 2012         |  |
|             |   | 1000<br>Euro   | % der<br>Gesamt-<br>investi-<br>tionen | 1000<br>Euro | % der<br>Gesamt-<br>investi-<br>tionen | 1000<br>Euro | % der<br>Gesamt-<br>investi-<br>tionen | 1000<br>Euro | % der<br>Gesamt-<br>investi-<br>tionen |
|             |   | 630  | 631                                    | 632          | 633                                    | 634          | 635                                    | 636          | 637                                    |
| 1           | Darmstadt, Wissenschaftsst.                     | 156 291  | 91,9                                   | 150 834      | 93,2                                   | 147 319      | 87,4                                   | 118 495      | 97,6                                   |
| 2           | Frankfurt am Main, St.                          | 301 789  | 88,5                                   | 265 485      | 91,5                                   | 386 832      | 77,1                                   | 339 739      | 82,8                                   |
| 3           | Offenbach am Main, St.                          | 11 021   | 92,4                                   | 14 633       | 95,8                                   | 15 862       | 98,5                                   | 12 512       | 93,5                                   |
| 4           | Wiesbaden, Landeshauptst.                       | 171 642  | 93,6                                   | 98 319       | 95,3                                   | 105 642      | 94,6                                   | 130 282      | 91,6                                   |
| 5           | Bergstraße                                      | 50 782   | 95,9                                   | 43 545       | 91,8                                   | 65 771       | 90,6                                   | 46 756       | 81,6                                   |
| 6           | Darmstadt-Dieburg                               | 63 386   | 84,2                                   | 67 644       | 94,3                                   | 77 069       | 93,2                                   | 69 300       | 96,8                                   |
| 7           | Groß-Gerau                                      | 318 554  | 96,6                                   | 464 707      | 97,8                                   | 190 320      | 92,6                                   | 108 622      | 61,3                                   |
| 8           | <i>darunter Rüsselsheim</i>                     | .  | .                                      | .            | .                                      | .            | .                                      | .            | .                                      |
| 9           | Hochtaunuskreis                                 | 64 644   | 85,3                                   | 56 579       | 91,0                                   | 84 132       | 94,1                                   | 87 083       | 95,5                                   |
| 10          | <i>dar. Bad Homburg v.d.H.</i>                  | .  | .                                      | .            | .                                      | .            | .                                      | .            | .                                      |
| 11          | Main-Kinzig-Kreis                               | 109 279  | 86,9                                   | 136 645      | 72,5                                   | 142 263      | 89,4                                   | 172 601      | 91,6                                   |
| 12          | <i>dar. Hanau, Br. Grimm Stadt</i>              | .  | .                                      | .            | .                                      | .            | .                                      | .            | .                                      |
| 13          | Main-Taunus-Kreis                               | 40 639   | 81,8                                   | 50 327       | 99,4                                   | 25 924       | 89,9                                   | 33 096       | 96,5                                   |
| 14          | Odenwaldkreis                                   | 45 231   | 95,6                                   | 46 990       | 95,8                                   | 63 782       | 84,6                                   | 55 595       | 94,9                                   |
| 15          | Offenbach                                       | 43 137   | 86,4                                   | 68 414       | 88,7                                   | 89 386       | 88,3                                   | 84 219       | 95,1                                   |
| 16          | Rheingau-Taunus-Kreis                           | 28 591   | 79,1                                   | 24 940       | 98,3                                   | 25 182       | 81,2                                   | 30 129       | 91,4                                   |
| 17          | Wetteraukreis                                   | 66 412   | 82,5                                   | 61 894       | 72,3                                   | 58 025       | 79,8                                   | 70 264       | 89,8                                   |
| 18          | <b>Reg.-Bez. Darmstadt</b>                      | 1 471 398  | 90,3                                   | 1 550 957    | 91,1                                   | 1 477 509    | 86,1                                   | 1 358 694    | 86,8                                   |
| 19          | Gießen  | 46 280   | 83,2                                   | 49 946       | 80,7                                   | 57 919       | 84,6                                   | 56 599       | 72,9                                   |
| 20          | <i>dar. Gießen, Univ.-Stadt</i>                 | .  | .                                      | .            | .                                      | .            | .                                      | .            | .                                      |
| 21          | Lahn-Dill-Kreis                                 | 130 506  | 84,7                                   | 117 121      | 91,9                                   | 142 202      | 88,9                                   | 139 791      | 88,2                                   |
| 22          | <i>darunter Wetzlar</i>                         | .  | .                                      | .            | .                                      | .            | .                                      | .            | .                                      |
| 23          | Limburg-Weilburg                                | 46 020   | 75,8                                   | 49 338       | 80,4                                   | 47 354       | 85,3                                   | 109 653      | 97,4                                   |
| 24          | Marburg-Biedenkopf                              | 269 301  | 98,5                                   | 187 944      | 93,2                                   | 195 746      | 96,3                                   | 218 919      | 92,4                                   |
| 25          | <i>dar. Marburg, Univ.-Stadt</i>                | .  | .                                      | .            | .                                      | .            | .                                      | .            | .                                      |
| 26          | Vogelsbergkreis                                 | 14 724   | 94,4                                   | 38 167       | 96,3                                   | 31 191       | 93,5                                   | 32 970       | 88,9                                   |
| 27          | <b>Reg.-Bez. Gießen</b>                         | 506 829  | 90,6                                   | 442 515      | 89,9                                   | 474 413      | 91,1                                   | 557 933      | 89,6                                   |
| 28          | Kassel, documenta-St.                           | 47 182   | 97,9                                   | 54 355       | 97,2                                   | 54 749       | 90,9                                   | 65 299       | 96,1                                   |
| 29          | Fulda   | 92 227   | 90,5                                   | 101 091      | 95,5                                   | 107 421      | 89,0                                   | 147 056      | 92,7                                   |
| 30          | <i>darunter Fulda</i>                           | .  | .                                      | .            | .                                      | .            | .                                      | .            | .                                      |
| 31          | Hersfeld-Rotenburg                              | 64 543   | 83,0                                   | 72 515       | 95,1                                   | 94 946       | 96,9                                   | 113 008      | 96,1                                   |
| 32          | Kassel  | 275 189  | 89,1                                   | 224 526      | 83,3                                   | 340 146      | 82,0                                   | 420 762      | 94,1                                   |
| 33          | Schwalm-Eder-Kreis                              | 127 665  | 85,6                                   | 116 850      | 82,3                                   | 120 778      | 91,1                                   | 97 267       | 95,1                                   |
| 34          | Waldeck-Frankenberg                             | 70 636   | 95,6                                   | 80 692       | 89,3                                   | 115 471      | 91,0                                   | 105 162      | 92,5                                   |
| 35          | Werra-Meißner-Kreis                             | 18 256   | 77,8                                   | 26 866       | 91,1                                   | 32 905       | 82,1                                   | 26 539       | 83,9                                   |
| 36          | <b>Reg.-Bez. Kassel</b>                         | 695 696  | 88,8                                   | 676 894      | 88,0                                   | 866 414      | 87,2                                   | 975 094      | 93,9                                   |
| 37          | <b>Land H e s s e n</b><br>davon                | 2 673 922  | 90,0                                   | 2 670 366    | 90,1                                   | 2 818 335    | 87,2                                   | 2 891 720    | 89,6                                   |
| 38          | kreisfreie Städte                               | 687 925  | 91,2                                   | 583 626      | 93,2                                   | 710 404      | 82,8                                   | 666 327      | 88,2                                   |
| 39          | Landkreise                                      | 1 985 997  | 89,6                                   | 2 086 740    | 89,2                                   | 2 107 931    | 88,9                                   | 2 225 393    | 90,0                                   |
| 40          | <b>RVB FrankfurtRheinMain</b>                   | .  | .                                      | .            | .                                      | .            | .                                      | .            | .                                      |

1) Betriebe von Unternehmen mit im Allgemeinen 20 und mehr Beschäftigten. — 2) Einschl. selbsterstellter Anlagen.

**Verarbeitendes Gewerbe einschl. Bergbau und Gewinnung von Steinen und Erden<sup>1)</sup>**

| Lfd.<br>Nr. | Kreisfreie Stadt (St.)<br>Landkreis<br>Gemeinde | Betriebe <sup>2)</sup> und Beschäftigte <sup>2)</sup> im Verarbeitenden Gewerbe<br>(einschl. Bergbau und Gewinnung von Steinen und Erden)<br>insgesamt |                   |          |                   |          |                   |          |                   |          |                   |
|-------------|---|--|-------------------|----------|-------------------|----------|-------------------|----------|-------------------|----------|-------------------|
|             |   | 2009   |                   | 2010     |                   | 2011     |                   | 2012     |                   | 2013     |                   |
|             |   | Betriebe   | Be-<br>schäftigte | Betriebe | Be-<br>schäftigte | Betriebe | Be-<br>schäftigte | Betriebe | Be-<br>schäftigte | Betriebe | Be-<br>schäftigte |
|             |   | 638  | 639               | 640      | 641               | 642      | 643               | 644      | 645               | 646      | 647               |
| 1           | Darmstadt, Wissenschaftsst.                     | 29   | 15 468            | 30       | 15 477            | 27       | 15 661            | 28       | 16 193            | 29       | 16 412            |
| 2           | Frankfurt am Main, St.                          | 87   | 39 106            | 86       | 37 402            | 85       | 37 660            | 84       | 37 319            | 82       | 36 976            |
| 3           | Offenbach am Main, St.                          | 19   | 6 750             | 16       | 6 135             | 16       | 6 185             | 16       | 5 493             | 17       | 5 348             |
| 4           | Wiesbaden, Landeshauptst.                       | 38   | 11 703            | 36       | 11 275            | 37       | 11 665            | 34       | 11 576            | 35       | 11 567            |
| 5           | Bergstraße                                      | 61   | 8 698             | 57       | 8 360             | 56       | 8 706             | 59       | 9 068             | 62       | 9 318             |
| 6           | Darmstadt-Dieburg                               | 52   | 11 213            | 52       | 10 960            | 53       | 11 282            | 54       | 11 011            | 53       | 10 989            |
| 7           | Groß-Gerau                                      | 40   | 21 921            | 35       | 21 322            | 37       | 21 809            | 38       | 21 726            | 36       | 21 481            |
| 8           | <i>darunter Rüsselsheim</i>                     | 7  | .                 | 7        | .                 | 8        | .                 | 8        | .                 | 8        | .                 |
| 9           | Hochtaunuskreis                                 | 39   | 8 781             | 39       | 8 858             | 40       | 9 215             | 42       | 9 684             | 42       | 9 783             |
| 10          | <i>dar. Bad Homburg v.d.H.</i>                  | 7  | 2 979             | 7        | 3 194             | 7        | 3 346             | 8        | 3 585             | 8        | 3 718             |
| 11          | Main-Kinzig-Kreis                               | 100  | 23 005            | 96       | 22 830            | 99       | 24 363            | 101      | 24 750            | 104      | 24 796            |
| 12          | <i>dar. Hanau, Br. Grimm Stadt</i>              | 28   | 11 646            | 26       | 11 569            | 26       | 12 302            | 28       | 12 472            | 27       | 12 362            |
| 13          | Main-Taunus-Kreis                               | 36   | 6 013             | 37       | 6 113             | 34       | 5 788             | 35       | 5 966             | 35       | 5 897             |
| 14          | Odenwaldkreis                                   | 30   | 6 149             | 30       | 6 110             | 31       | 6 268             | 32       | 6 278             | 33       | 6 310             |
| 15          | Offenbach                                       | 87   | 15 085            | 78       | 13 647            | 78       | 14 044            | 76       | 13 709            | 74       | 13 370            |
| 16          | Rheingau-Taunus-Kreis                           | 36   | 5 122             | 32       | 4 824             | 34       | 5 001             | 37       | 5 328             | 37       | 5 229             |
| 17          | Wetteraukreis                                   | 59   | 11 325            | 59       | 10 879            | 59       | 11 055            | 58       | 11 120            | 59       | 11 314            |
| 18          | <b>Reg.-Bez. Darmstadt</b>                      | 713  | 190 341           | 682      | 184 192           | 684      | 188 702           | 693      | 189 221           | 697      | 188 789           |
| 19          | Gießen  | 57   | 11 368            | 58       | 11 398            | 60       | 12 146            | 69       | 12 913            | 70       | 13 056            |
| 20          | <i>dar. Gießen, Univ.-Stadt</i>                 | 10   | 2 326             | 12       | 2 305             | 13       | 2 264             | 13       | 2 410             | 13       | 2 473             |
| 21          | Lahn-Dill-Kreis                                 | 131  | 24 537            | 125      | 23 075            | 127      | 24 381            | 129      | 25 080            | 124      | 24 856            |
| 22          | <i>darunter Wetzlar</i>                         | 27   | 5 835             | 26       | 5 179             | 24       | 5 482             | 23       | 5 549             | 22       | 5 459             |
| 23          | Limburg-Weilburg                                | 50   | 6 202             | 54       | 6 390             | 51       | 6 404             | 48       | 6 237             | 49       | 6 278             |
| 24          | Marburg-Biedenkopf                              | 74   | 22 395            | 72       | 22 206            | 73       | 23 397            | 77       | 24 099            | 77       | 24 339            |
| 25          | <i>dar. Marburg, Univ.-Stadt</i>                | 12   | 5 921             | 11       | 5 823             | 11       | 5 794             | 10       | 5 941             | 10       | 6 051             |
| 26          | Vogelsbergkreis                                 | 39   | 5 284             | 39       | 5 304             | 40       | 5 672             | 44       | 5 842             | 40       | 5 645             |
| 27          | <b>Reg.-Bez. Gießen</b>                         | 350  | 69 786            | 349      | 68 372            | 351      | 72 001            | 367      | 74 170            | 359      | 74 174            |
| 28          | Kassel, documenta-St.                           | 35   | 12 248            | 34       | 12 012            | 37       | 11 987            | 40       | 12 705            | 39       | 12 746            |
| 29          | Fulda   | 91   | 16 174            | 85       | 15 858            | 85       | 16 308            | 85       | 16 502            | 88       | 16 932            |
| 30          | <i>darunter Fulda</i>                           | 39   | 8 927             | 36       | 8 770             | 36       | 8 895             | 35       | 8 970             | 37       | 9 243             |
| 31          | Hersfeld-Rotenburg                              | 34   | 8 731             | 32       | 8 474             | 33       | 8 680             | 34       | 8 740             | 36       | 8 816             |
| 32          | Kassel  | 40   | 20 944            | 41       | 21 855            | 46       | 23 602            | 48       | 24 460            | 47       | 24 707            |
| 33          | Schwalm-Eder-Kreis                              | 43   | 11 042            | 42       | 11 312            | 43       | 11 905            | 42       | 11 335            | 42       | 11 483            |
| 34          | Waldeck-Frankenberg                             | 56   | 13 044            | 58       | 13 299            | 60       | 13 777            | 57       | 14 080            | 56       | 14 182            |
| 35          | Werra-Meißner-Kreis                             | 35   | 4 374             | 33       | 4 174             | 34       | 4 359             | 35       | 4 552             | 34       | 4 480             |
| 36          | <b>Reg.-Bez. Kassel</b>                         | 334  | 86 556            | 326      | 86 984            | 338      | 90 618            | 341      | 92 374            | 342      | 93 346            |
| 37          | <b>Land H e s s e n</b>                         | 1 396  | 346 683           | 1 356    | 339 548           | 1 373    | 351 320           | 1 401    | 355 765           | 1 397    | 356 310           |
|             | davon   |  |                   |          |                   |          |                   |          |                   |          |                   |
| 38          | kreisfreie Städte                               | 208  | 85 275            | 202      | 82 301            | 202      | 83 158            | 202      | 83 286            | 202      | 83 049            |
| 39          | Landkreise                                      | 1 188  | 261 408           | 1 154    | 257 247           | 1 171    | 268 162           | 1 199    | 272 479           | 1 195    | 273 261           |
| 40          | <b>RVB FrankfurtRheinMain</b>                   | .  | .                 | .        | .                 | .        | .                 | .        | .                 | .        | .                 |

1) Betriebe des Verarbeitenden Gewerbes (einschl. Bergbau sowie Gewinnung von Steinen und Erden) mit 50 und mehr Beschäftigten . — 2) Im Durchschnitt des Jahres.

**Verarbeitendes Gewerbe einschl. Bergbau und Gewinnung von Steinen und Erden<sup>1)</sup>**

| Lfd.<br>Nr. | Kreisfreie Stadt (St.)<br>Landkreis<br>Gemeinde | Beschäftigtendichte im Verarbeitenden Gewerbe<br>(einschl. Bergbau und Gewinnung von Steinen und Erden) |      |      |      |      |
|-------------|---|---|------|------|------|------|
|             |   | 2009  | 2010 | 2011 | 2012 | 2013 |
|             |   | Beschäftigte auf 1000 Einwohner <sup>2)</sup>   |      |      |      |      |
|             |   | 648   | 649  | 650  | 651  | 652  |
| 1           | Darmstadt, Wissenschaftsst.                     | 108   | 108  | 106  | 108  | 114  |
| 2           | Frankfurt am Main, St.                          | 59  | 55   | 55   | 54   | 55   |
| 3           | Offenbach am Main, St.                          | 57  | 51   | 51   | 44   | 47   |
| 4           | Wiesbaden, Landeshauptst.                       | 42  | 41   | 42   | 41   | 43   |
| 5           | Bergstraße                                      | 33  | 32   | 33   | 34   | 36   |
| 6           | Darmstadt-Dieburg                               | 39  | 38   | 39   | 38   | 39   |
| 7           | Groß-Gerau                                      | 86  | 84   | 85   | 84   | 86   |
| 8           | <i>darunter Rüsselsheim</i>                     | .   | .    | .    | .    | .    |
| 9           | Hochtaunuskreis                                 | 39  | 39   | 40   | 42   | 43   |
| 10          | <i>dar. Bad Homburg v.d.H.</i>                  | 58  | 61   | 64   | 68   | 72   |
| 11          | Main-Kinzig-Kreis                               | 57  | 56   | 60   | 61   | 62   |
| 12          | <i>dar. Hanau, Br. Grimm Stadt</i>              | 132   | 131  | 138  | 138  | 142  |
| 13          | Main-Taunus-Kreis                               | 27  | 27   | 25   | 26   | 26   |
| 14          | Odenwaldkreis                                   | 63  | 63   | 65   | 65   | 65   |
| 15          | Offenbach                                       | 45  | 40   | 41   | 40   | 40   |
| 16          | Rheingau-Taunus-Kreis                           | 28  | 26   | 27   | 29   | 29   |
| 17          | Wetteraukreis                                   | 38  | 36   | 37   | 37   | 39   |
| 18          | <b>Reg.-Bez. Darmstadt</b>                      | 50  | 48   | 49   | 49   | 50   |
| 19          | Gießen  | 45  | 45   | 47   | 50   | 52   |
| 20          | <i>dar. Gießen, Univ.-Stadt</i>                 | 31  | 30   | 29   | 31   | 33   |
| 21          | Lahn-Dill-Kreis                                 | 96  | 91   | 96   | 99   | 98   |
| 22          | <i>darunter Wetzlar</i>                         | 113   | 101  | 106  | 108  | 107  |
| 23          | Limburg-Weilburg                                | 36  | 37   | 38   | 37   | 37   |
| 24          | Marburg-Biedenkopf                              | 89  | 89   | 93   | 96   | 101  |
| 25          | <i>dar. Marburg, Univ.-Stadt</i>                | 74  | 73   | 72   | 74   | 84   |
| 26          | Vogelsbergkreis                                 | 47  | 48   | 52   | 54   | 52   |
| 27          | <b>Reg.-Bez. Gießen</b>                         | 67  | 66   | 69   | 71   | 72   |
| 28          | Kassel, documenta-St.                           | 63  | 62   | 61   | 65   | 67   |
| 29          | Fulda   | 74  | 73   | 75   | 76   | 78   |
| 30          | <i>darunter Fulda</i>                           | 139   | 137  | 138  | 139  | 143  |
| 31          | Hersfeld-Rotenburg                              | 71  | 69   | 71   | 72   | 73   |
| 32          | Kassel  | 88  | 92   | 100  | 104  | 105  |
| 33          | Schwalm-Eder-Kreis                              | 60  | 62   | 65   | 63   | 63   |
| 34          | Waldeck-Frankenberg                             | 80  | 82   | 85   | 88   | 89   |
| 35          | Werra-Meißner-Kreis                             | 42  | 40   | 42   | 44   | 44   |
| 36          | <b>Reg.-Bez. Kassel</b>                         | 71  | 71   | 74   | 76   | 77   |
| 37          | <b>Land H e s s e n</b><br>davon                | 57  | 56   | 58   | 58   | 60   |
| 38          | kreisfreie Städte                               | 61  | 58   | 58   | 58   | 60   |
| 39          | Landkreise                                      | 56  | 55   | 58   | 59   | 60   |
| 40          | <b>RVB FrankfurtRheinMain</b>                   | .   | .    | .    | .    | .    |

1) Betriebe des Verarbeitenden Gewerbes (einschl. Bergbau sowie Gewinnung von Steinen und Erden) mit 50 und mehr Beschäftigten. — 2) Bezogen auf die mittlere Bevölkerung des jeweiligen Jahres.



# Hessische Gemeindestatistik



## Ausgewählte Strukturdaten aus Bevölkerung und Wirtschaft

STATISTIK HESSEN

■ Die jährlich herausgegebene „Hessische Gemeindestatistik“ enthält nach Vorbemerkungen und begrifflichen Erläuterungen insgesamt 285 Merkmale für jede hessische Gemeinde, und zwar aus den Bereichen:

### Gebiet und Bevölkerung

Fläche – Wohnbevölkerung insgesamt sowie deutsche und nichtdeutsche Bevölkerung – Natürliche Bevölkerungsbewegung und Wanderungsbewegung

### Beschäftigung

Sozialversicherungspflichtig beschäftigte Arbeitnehmer insgesamt, beschäftigte ausländische Arbeitnehmer und Beschäftigte in beruflicher Ausbildung

### Landwirtschaft

Landwirtschaftliche Betriebe nach Größenklassen der landwirtschaftlich genutzten Fläche – Bodennutzung in den landwirtschaftlichen Betrieben – Rindvieh- und Schweinehaltung – Flächennutzung

### Verarbeitendes Gewerbe

Betriebe und Beschäftigte nach Hauptgruppen

### Bauwirtschaft

Bauhauptgewerbe – Baugenehmigungen und Baufertigstellungen, Bestand an Wohnungen und Wohngebäuden


### Verkehr

Tourismus und Straßenverkehrsunfälle

### Finanzen und Steuern

U. a. Einnahmen, Ausgaben, Schuldenstand und -tilgung, Steuereinnahmen, Realsteueraufbringungskraft und Realsteuerhebesätze – Finanzausgleich – Personalstand – Ergebnisse der Lohn- und Einkommensteuerstatistik sowie der Umsatzsteuerstatistik

Sämtliche Daten sind auch für das Land Hessen, für die Landkreise und die Regierungsbezirke sowie für den Regionalverband FrankfurtRheinMain nachgewiesen. Ein alphabetisches Verzeichnis der Gemeinden erleichtert die Benutzung.



W-146-14



Aktuelle Angaben über die neuesten Ausgaben sowie Preise finden Sie im Internet oder nehmen Sie direkt Kontakt mit uns auf.

Bestellen Sie bei Ihrer Buchhandlung oder direkt bei uns.  
Hessisches Statistisches Landesamt, 65175 Wiesbaden  
Telefon: 0611 3802-950 · Fax: 0611 3802-992  
E-Mail: [vertrieb@statistik.hessen.de](mailto:vertrieb@statistik.hessen.de)  
Internet: [www.statistik-hessen.de](http://www.statistik-hessen.de)



**Printversion:**  
DIN A 4, kartoniert,  
ca. 240 Seiten



**Online:**  
PDF-Format  
mit Excel-Anhang,  
kostenloser Download

### Bildnachweis:

Zahnrad – Puzzle blau © arahan – Fotolia.com, printer icon,  
pdf icon © Alex White – Fotolia.com

■ Die Veröffentlichung „**Kreis-**  
**zahlen**“ enthält für alle Land-  
kreise und kreisfreien Städte  
Deutschlands nach Bundes-  
ländern die wichtigsten Daten  
– insgesamt über 100 Merk-  
male – für u. a. folgende Be-  
reiche:

Bevölkerungs- und  
Bildungsstatistik,

Rechtspflege,

Wahlen,

Erwerbstätigkeit,

Wirtschaftsstatistik,

Öffentliche Sozial-  
leistungen,

Öffentliche Finanzen,

Steuern,

Geld und Kredit,

Preise und  
Verdienste,

Volkswirt-  
schaftliche  
Gesamt-  
rechnungen,

Umwelt.



W-142-14



Die Veröffentlichung ist ge-  
meinsam erstellt von den  
Statistischen Ämtern des  
Bundes und der Länder. Sie  
basiert auf der DVD „Statistik  
regional“ und bietet die Mög-  
lichkeit, wirtschaftliche, sozia-  
le und politische Fakten der  
Landkreise, der kreisfreien  
Städte und der Regierungs-  
bezirke in der Bundesrepub-  
lik unmittelbar abzulesen  
und Regionen untereinander  
zu vergleichen. Die „Kreis-  
zahlen“ erscheinen jährlich.

Aktuelle Angaben über die neuesten Ausgaben sowie  
Preise finden Sie im Internet oder nehmen Sie direkt  
Kontakt mit uns auf.

Bestellen Sie bei Ihrer Buchhandlung oder direkt bei uns.  
Hessisches Statistisches Landesamt, 65175 Wiesbaden  
Telefon: 0611 3802-950 · Fax: 0611 3802-992  
E-Mail: [vertrieb@statistik.hessen.de](mailto:vertrieb@statistik.hessen.de)  
Internet: [www.statistik-hessen.de](http://www.statistik-hessen.de)



Printversion:  
DIN A 4, kartoniert



Online:  
PDF-Version, kostenloser  
Download unter:  
[www.statistik-portal.de](http://www.statistik-portal.de)

Bildnachweis:

Loupe Target Groupe © style-photography.de – Fotolia.com,  
printer icon, pdf icon © Alex White – Fotolia.com