



Statistische Berichte



Kennziffer: A VI 5 - j/2014

September 2015

Sozialversicherungspflichtig beschäftigte Arbeitnehmer in Hessen am 30. Juni 2014

Vorläufige Werte

Hessisches Statistisches Landesamt, Wiesbaden

Impressum

Dienstgebäude: Rheinstraße 35/37, 65185 Wiesbaden
Briefadresse: 65175 Wiesbaden

Ihre Ansprechpartner für Fragen und Anregungen zu diesem Bericht

Wolfgang Emmel	0611 3802-813
Regina Meyer	0611 3802-827
E-Mail	etr@statistik.hessen.de
Telefax	0611 3802-890
Internet	http://www.statistik-hessen.de

Copyright

© Hessisches Statistisches Landesamt, Wiesbaden, 2015

Vervielfältigung und Verbreitung, auch auszugsweise, mit Quellenangabe gestattet.

Allgemeine Geschäftsbedingungen

Die Allgemeinen Geschäftsbedingungen sind unter
<http://www.statistik-hessen.de> "AGB"
abrufbar.

Zeichenerklärungen

- = genau Null (nichts vorhanden) bzw. keine Veränderung eingetreten
- 0 = Zahlenwert ungleich Null, Betrag jedoch kleiner als die Hälfte von 1 in der letzten besetzten Stelle
- . = Zahlenwert unbekannt oder geheim zu halten
- ... = Zahlenwert lag bei Redaktionsschluss noch nicht vor
- () = Aussagewert eingeschränkt, da der Zahlenwert statistisch unsicher ist
- / = keine Angabe, da Zahlenwert nicht sicher genug
- x = Tabellenfeld gesperrt, weil Aussage nicht sinnvoll
(oder bei Veränderungsraten ist die Ausgangszahl kleiner als 100)
- D = Durchschnitt
- s = geschätzte Zahl
- p = vorläufige Zahl
- r = berichtigte Zahl

Aus Gründen der Übersichtlichkeit sind nur negative Veränderungsraten und Salden mit einem Vorzeichen versehen. Positive Veränderungsraten und Salden sind ohne Vorzeichen.
Im Allgemeinen ist ohne Rücksicht auf die Endsumme auf- bzw. abgerundet worden.
Das Ergebnis der Summierung der Einzelzahlen kann deshalb geringfügig von der Endsumme abweichen.

Inhalt

Seite

Vorbemerkungen	3
-----------------------	---

Grafiken

1. Sozialversicherungspflichtig Beschäftigte am Arbeitsort in Hessen am 30.6.2014 nach Wirtschaftsbereichen	6
2. Sozialversicherungspflichtig Beschäftigte am Arbeitsort in Hessen am 30.6.2014 nach Altersgruppen und Geschlecht	6
3. Sozialversicherungspflichtig Beschäftigte am Arbeits- und Wohnort in Hessen nach Verwaltungsbezirken am 30.6.2014	7
4. Sozialversicherungspflichtig Beschäftigte am Arbeitsort in Hessen am 30.6.2014 nach Wirtschaftsabschnitten und Geschlecht	8
5. Teilzeitbeschäftigte und ausländische Beschäftigte am Arbeitsort in Hessen am 30.6.2014 nach Wirtschaftsabschnitten	9

Tabellenteil

Sozialversicherungspflichtig Beschäftigte am Arbeitsort:

1. Sozialversicherungspflichtig Beschäftigte am Arbeitsort in Hessen am 30.6.2014 nach Strukturmerkmalen	11
2. Sozialversicherungspflichtig Beschäftigte am Arbeitsort in Hessen nach Wirtschaftsabschnitten	12
3. Sozialversicherungspflichtig Beschäftigte am Arbeitsort in Hessen nach Verwaltungsabschnitten	13
4. Sozialversicherungspflichtig Beschäftigte am Arbeitsort in Hessen am 30.6.2014 nach Wirtschaftsabschnitten und -unterabschnitten, Geschlecht, Beschäftigungsumfang sowie Staatsangehörigkeit	
a) Grundzahlen	14
b) Zu- bzw. Abnahme gegenüber dem Vorjahresquartal in %	16
5. Sozialversicherungspflichtig Beschäftigte am Arbeitsort in Hessen am 30.6.2014 nach beruflicher Gliederung, Geschlecht, Beschäftigungsumfang sowie Staatsangehörigkeit	18
6. Sozialversicherungspflichtig Beschäftigte am Arbeitsort in Hessen am 30.6.2014 nach Staatsangehörigkeit, zusammengefassten Wirtschaftsabschnitten und Altersgruppen	20
7. Sozialversicherungspflichtig Beschäftigte am Arbeitsort in Hessen am 30.6.2014 nach Verwaltungsbezirken und Wirtschaftsabschnitten	22

Sozialversicherungspflichtig Beschäftigte am Wohnort:

8. Sozialversicherungspflichtig Beschäftigte am Wohnort in Hessen am 30.6.2014 nach Strukturmerkmalen	25
9. Sozialversicherungspflichtig Beschäftigte am Wohnort in Hessen nach Wirtschaftsabschnitten	26
10. Sozialversicherungspflichtig Beschäftigte am Wohnort in Hessen nach Verwaltungsabschnitten	27
11. Sozialversicherungspflichtig Beschäftigte in Hessen (WO) am 30.6.2014 nach Wirtschaftsabschnitten und -unterabschnitten, Geschlecht, Beschäftigungsumfang sowie Staatsangehörigkeit	
a) Grundzahlen	28
b) Zu- bzw. Abnahme gegenüber dem Vorjahresquartal in %	30
12. Sozialversicherungspflichtig Beschäftigte am Wohnort in Hessen am 30.6.2014 nach beruflicher Gliederung, Geschlecht, Beschäftigungsumfang sowie Staatsangehörigkeit	32
13. Sozialversicherungspflichtig Beschäftigte am Wohnort in Hessen am 30.6.2014 nach Staatsangehörigkeit, zusammengefassten Wirtschaftsabschnitten und Altersgruppen	34
14. Sozialversicherungspflichtig Beschäftigte am Wohnort in Hessen am 30.6.2014 nach Verwaltungsbezirken und Wirtschaftsabschnitten	36
15. Sozialversicherungspflichtig beschäftigte Ein- und Auspendler auf Kreisebene in Hessen am 30.6.2014	38
Anhang	39

Vorbemerkungen

Die Statistik der Bundesagentur für Arbeit (BA) hat die Datenaufbereitung für die Beschäftigungsstatistik modernisiert. Mit der vorliegenden Veröffentlichung werden Ergebnisse aus dem Neuverfahren 2014 über die sozialversicherungspflichtig Beschäftigten nach Arbeits- und Wohnort dargestellt. Im Rahmen der Einführung des neuen Aufbereitungsverfahrens wurde die Abgrenzung der sozialversicherungspflichtigen Beschäftigung überprüft und um neue Personengruppen erweitert. Die Abweichungen der Daten aus dem Neuverfahren zu den früher veröffentlichten Ergebnissen sind so bedeutend, dass eine rückwirkende Überarbeitung der Daten ab 1999 seitens der BA erforderlich war. Dadurch wird jedoch gleichzeitig eine gute Vergleichbarkeit der Ergebnisse im Zeitverlauf ermöglicht, weil für diesen gesamten Zeitraum mit identischen Methoden erzeugt sind.

Ausführliche Hinweise zur Revision der Beschäftigungsstatistik finden Sie im Methodenbericht „Beschäftigungsstatistik — Revision 2014“ der Bundesagentur für Arbeit — zweite überarbeitete Fassung, erschienen im März 2015. Link:

<http://statistik.arbeitsagentur.de/Navigation/Statistik/Grundlagen/Methodenberichte/Beschaeftigungsstatistik/Methodeberichte-Beschaeftigungsstatistik-Nav.html>

Gesetzliche Grundlage und Merkmale der Beschäftigungsstatistik

Die **gesetzliche Grundlage** für die Durchführung der Beschäftigungsstatistik ist seit dem 1. Januar 1998 das Dritte Buch Sozialgesetzbuch — Arbeitsförderung — (SGB III) vom 24. März 1997 (BGBl. I S. 594), in der Fassung der zwischenzeitlich erfolgten Änderungen. Die BA ist gemäß § 281 SGB III damit beauftragt, auf der Grundlage der Meldungen nach § 28a des Vierten Buches Sozialgesetzbuch — Sozialversicherung — (SGB IV vom 23. Dezember 1976 (BGBl. I S. 3845)) eine Statistik über Beschäftigung zu erstellen.

Aufgabe der Statistischen Ämter des Bundes und der Länder ist es, in Ergänzung dazu die im Rahmen des erwerbsstatistischen Gesamtsystems wichtigen Tabellen zu erstellen, für allgemeine Zwecke zu veröffentlichen und sie mit den Beschäftigten- und Entgelttabellen aus anderen Quellen zu koordinieren. Die Bundesagentur für Arbeit stellt dem Statistischen Bundesamt und den Statistischen Ämtern der Länder die hierfür erforderlichen anonymisierten Einzeldaten der sozialversicherungspflichtig Beschäftigten gem. § 282a Abs. 1 SGB III zur Verfügung.

Gemäß der Datenerfassungs- und -übermittlungsverordnung (DEÜV), im Bundesgesetzblatt veröffentlicht als Artikel 1 der Verordnung zur Neuregelung des Meldeverfahrens in der Sozialversicherung vom 10.2.1998 (BGBl. I S. 343), sind die **Arbeitgeber auskunftspflichtig**. Sie müssen an die Träger der Sozialversicherung Meldungen über die in ihren Betrieben sozialversicherungspflichtigen und geringfügig entlohnnten Arbeitnehmer erstatten. Anlass, Form und Fristen für diese Meldungen richten sich nach den Vorschriften des zweiten Abschnittes der DEÜV (§§ 6 bis 13).

Als auswertbare Merkmale der Beschäftigungsstatistik stehen zur Verfügung: Altersjahr, Geschlecht, Staatsangehörigkeit, erreichter allgemeiner bzw. beruflicher Ausbildungsabschluss, Stellung im Beruf als Auszubildende(r), Stellung im Betrieb als Facharbeiter(in), Meister(in) oder Polier, ausgeübte Tätigkeit (Beruf), Voll- oder Teilzeitbeschäftigung, Wirtschaftszweig, Arbeitsort und Wohnort.

Mit der Einführung des Gesetzes zur Organisationsreform der gesetzlichen Rentenversicherung (RvorgG) ab 1. Januar 2005 entfällt die Gliederung der sozialversicherungspflichtig beschäftigten Arbeitnehmer nach Arbeitern und Angestellten.

Begriffserläuterungen

Sozialversicherungspflichtig Beschäftigte

Zu diesem Personenkreis zählen alle Arbeitnehmer einschl. der zu ihrer Berufsausbildung Beschäftigten, die kranken-, renten-, pflegeversicherungspflichtig und/oder beitragspflichtig zur Arbeitslosenversicherung nach dem Arbeitsförderungsgesetz sind oder für die von den Arbeitgebern Beitragsanteile zur Rentenversicherung zu entrichten sind. Dazu gehören auch Auszubildende, Altersteilzeitbeschäftigte, Praktikanten, Werkstudenten sowie Personen, die aus einem sozialversicherungspflichtigen Beschäftigungsverhältnis zur Ableistung von gesetzlichen Dienstpflichten (z. B. Wehrübung) einberufen werden. Seit dem Neuverfahren 2014 werden auch behinderte Menschen in anerkannten Werk-

stätten oder gleichartigen Einrichtungen erfasst sowie Personen in Einrichtungen der Jugendhilfe, Berufsbildungswerken oder ähnlichen Einrichtungen für behinderte Menschen und Personen, die ein freiwilliges soziales Jahr oder einen Bundesfreiwilligendienst ableisten. Daneben besteht in wenigen Fällen auch für Selbstständige Versicherungspflicht in der Sozialversicherung.

Nicht zu den sozialversicherungspflichtig Beschäftigten zählen dagegen grundsätzlich die Beamten, Berufs- und Zeitsoldaten, geringfügig Beschäftigte sowie der weit überwiegende Teil der Selbstständigen und die mithelfenden Familienangehörigen.

Wehr- und Zivildienstleistende gelten dann als sozialversicherungspflichtig Beschäftigte, wenn sie ihren Dienst aus einem weiter bestehenden Beschäftigungsverhältnis heraus angetreten haben und nur wegen der Ableistung dieser Dienstzeiten kein Entgelt beziehen.

Die Beschäftigten können nach dem **Arbeitsort- und Wohnortkonzept** dargestellt werden:

Beschäftigte am Arbeitsort: Hier werden die Beschäftigten der Region zugeordnet, in dem der Betrieb liegt, in dem sie beschäftigt sind.

Beschäftigte am Wohnort: Hier werden die Beschäftigten ihrem jeweiligen Wohnort zugeordnet, und zwar auf Basis der dem Arbeitgeber gemeldeten Wohnortangaben.

Wirtschaftssystematik

In diesem Bericht werden Ergebnisse über die sozialversicherungspflichtig Beschäftigten nach der „Klassifikation der Wirtschaftszweige für die Statistik — Ausgabe 2008 (WZ 2008)“, vorgelegt. Ergebnisse aus der Beschäftigungsstatistik nach wirtschaftlicher Gliederung der WZ 2008 sind größtenteils nicht vergleichbar mit den Ergebnissen aus der Vorgängerversion WZ 2003. Beim Übergang auf die WZ 2008 wurde nicht nur die Gliederungsstruktur der Wirtschaftszweigklassifikation in einigen Bereichen umfassend geändert, es wurden auch der Abdeckungsbereich der Klassifikation erweitert und die Klassifizierungsregeln revidiert. Um geänderte Produktionsformen und neue Tätigkeiten zu berücksichtigen, wurden auf der obersten Klassifikationsebene konzeptionell neue Gliederungspositionen geschaffen, und es wurden neue Unterteilungen eingeführt. Gleichzeitig wurde versucht, den Aufbau der Klassifikation überall dort unangetastet zu lassen, wo eine Modifikation aufgrund der ökonomischen, technischen und gesellschaftlichen Veränderungen nicht zwingend erforderlich war.

Die WZ 2008 baut rechtsverbindlich auf der statistischen Systematik der Wirtschaftszweige in der Europäischen Gemeinschaft (NACE Rev. 2)¹⁾ auf, die mit der Verordnung (EG) Nr. 1893/2006 des Europäischen Parlaments und des Rates vom 20. Dezember 2006 veröffentlicht wurde, und ihrerseits auf der Internationalen Systematik der Wirtschaftszweige (ISIC Rev. 4)²⁾ der Vereinten Nationen basiert.

Die Aufbereitung der Beschäftigungsstatistik bei der Bundesagentur für Arbeit wurde auf ein neues EDV-Verfahren umgestellt und bisher nicht erfasste Personengruppen berücksichtigt. Dies hat zur Folge, dass die direkte Vergleichbarkeit der Ergebnisse ab dem Stichtag 30. Juni 1999 mit denen früherer Auswertungen nur eingeschränkt gegeben ist. Ferner haben alle Ergebnisse der Beschäftigungsstatistik bis drei Jahre nach dem Stichtag vorläufigen Charakter. Die Bundesagentur für Arbeit behält sich vor, diese innerhalb dieses Zeitraums — sofern Berichtigungsbedarf besteht — zu ändern. Dem vorliegenden Bericht liegt das **Erstellungsdatum 24. August 2015** zugrunde. Es handelt sich hierbei um eine Statistik der Bundesagentur für Arbeit.

Berufsgliederung

Auf nationaler Ebene wurde ab dem Jahr 2011 die Klassifikation der Berufe 2010 (KldB 2010) eingeführt. Sie stellt im Ergebnis eine Neusystematisierung von Berufen dar. Diese neu entwickelte Klassifikation löste die beiden bisherigen Berufsklassifikationen — die Klassifizierung der Berufe 1988 (KldB 1988) der Bundesagentur für Arbeit und die Klassifizierung der Berufe 1992 (KldB 1992) des Statistischen Bundesamtes — ab. Maßgebend für die Verschlüsselung nach KldB 2010 ist allein die derzeit ausgeübte Tätigkeit, unabhängig von dem erlernten oder früher ausgeübten Beruf. Auf internationaler Ebene wird die International Standard Classification of Occupations (ISCO) verwendet. Ab dem Jahr 2011 wird entsprechend der Empfehlung der Kommission der europäischen Gemeinschaften die aktualisierte Fassung von 2008 (ISCO-08) genutzt.

1) Nomenclature générale des activités économiques dans les Communautés européennes.

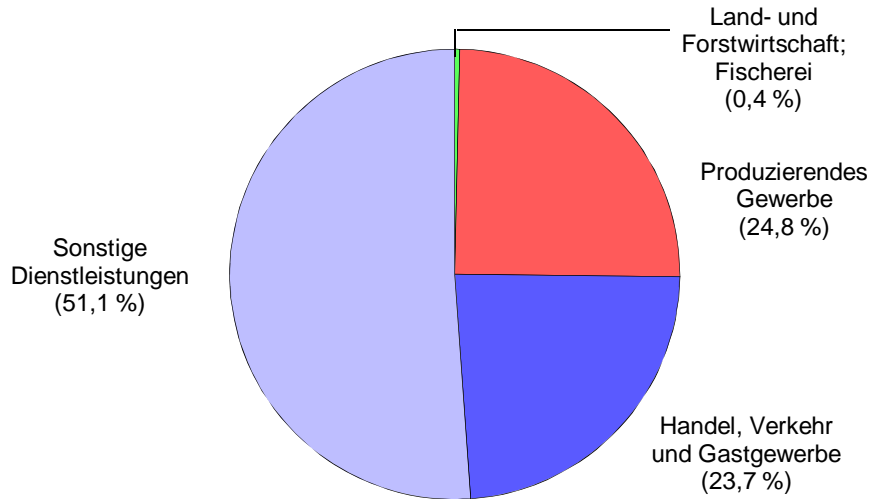
2) ISIC Rev. 4. (International Standard Industrial Classification of all Economic Activities, 4. Revisionsfassung).

Voll-/Teilzeitbeschäftigte

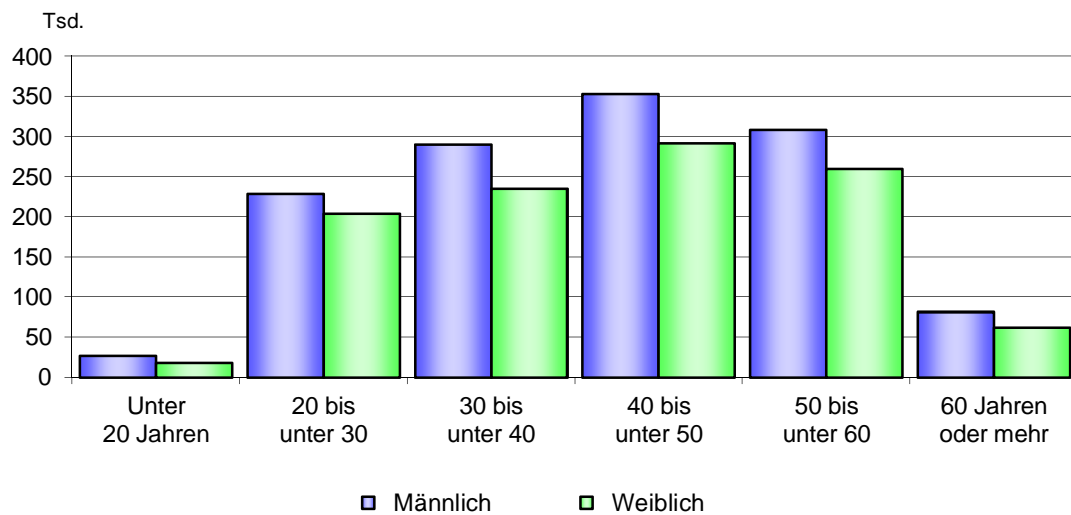
Die Unterscheidung der sozialversicherungspflichtig Beschäftigten nach Voll- und Teilzeitbeschäftigten richtet sich nach den von den Arbeitgebern in den Meldungen erteilten Angaben. Je nachdem, welche arbeitsvertraglich vereinbarte Wochenarbeitszeit einem Beschäftigungsverhältnis zugrunde liegt, wird zwischen den Kategorien Voll- und Teilzeit unterschieden. Danach gilt derjenige als teilzeitbeschäftigt, dessen Arbeitszeit unter der betrieblichen Regelarbeitszeit (= Vollzeit) liegt. Das Neuverfahren ergab eine deutliche Anhebung der Zahl der Teilzeitbeschäftigten ab 1999.

Beim Nachweis der Merkmale sind in der jeweiligen Gesamtzahl die Fälle „ohne Angaben“ mit enthalten.

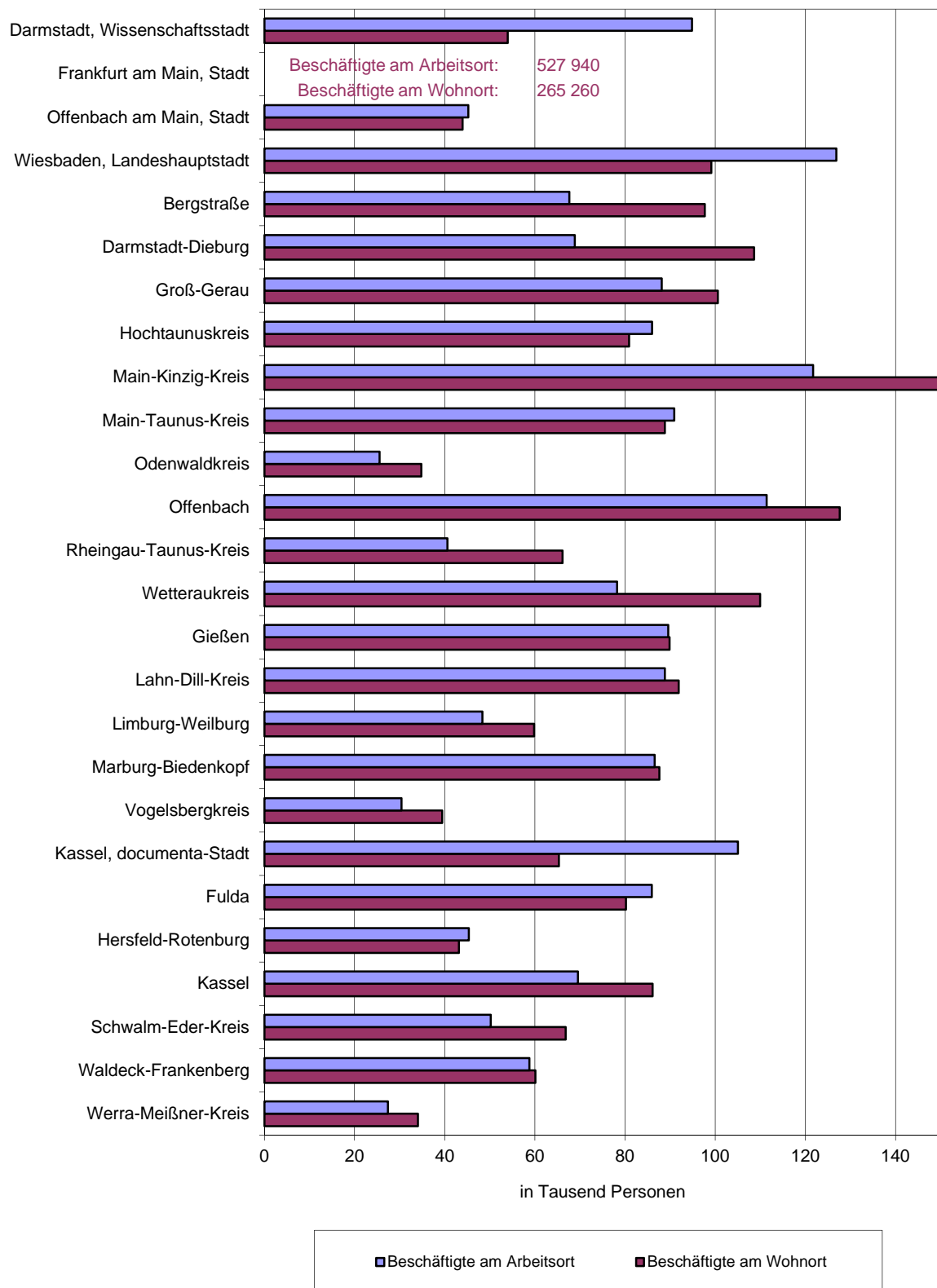
1. Sozialversicherungspflichtig Beschäftigte am Arbeitsort in Hessen
am 30.6.2014 nach Wirtschaftsbereichen



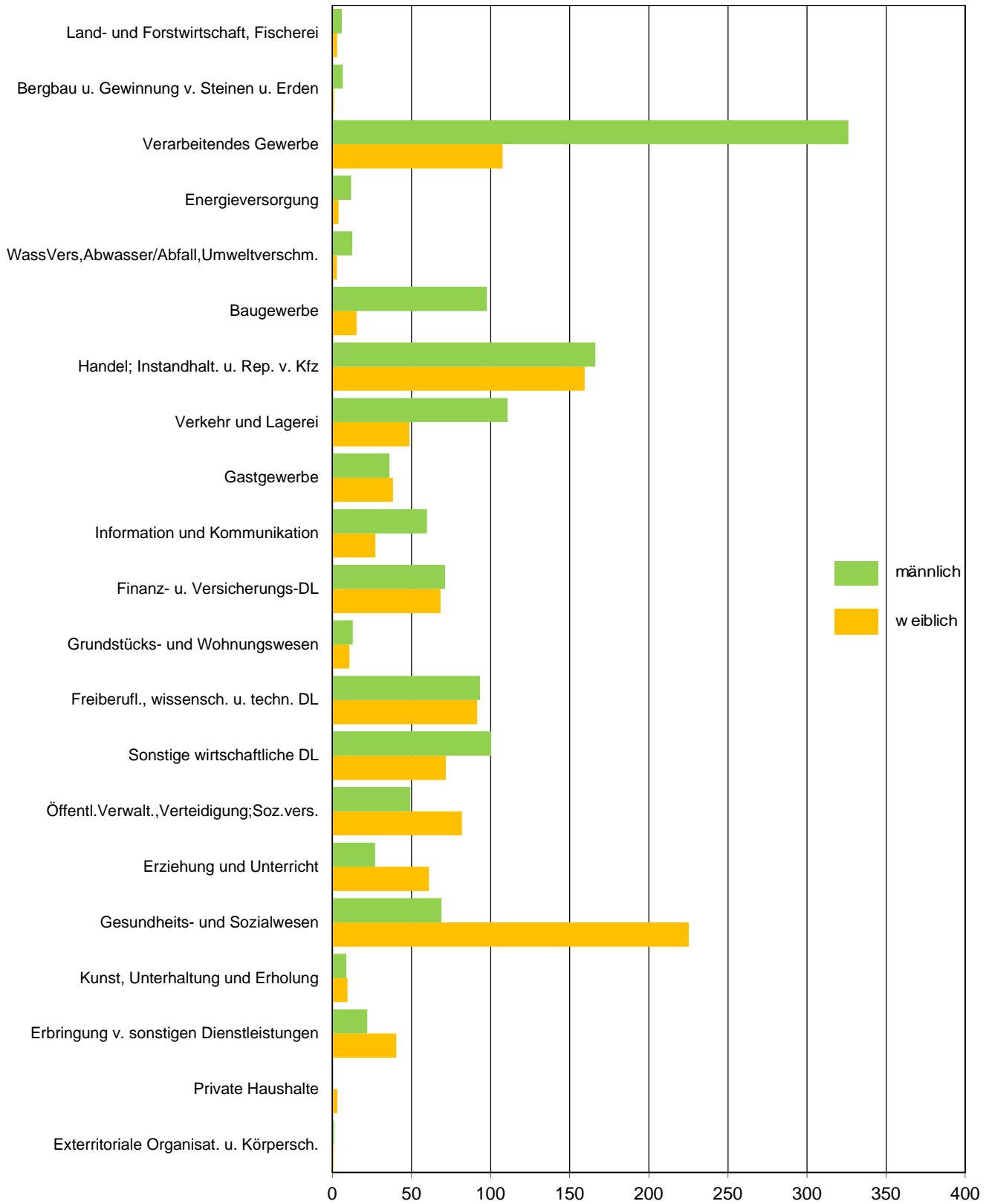
2. Sozialversicherungspflichtig Beschäftigte am Arbeitsort in Hessen
am 30.6.2014 nach Altersgruppen und Geschlecht



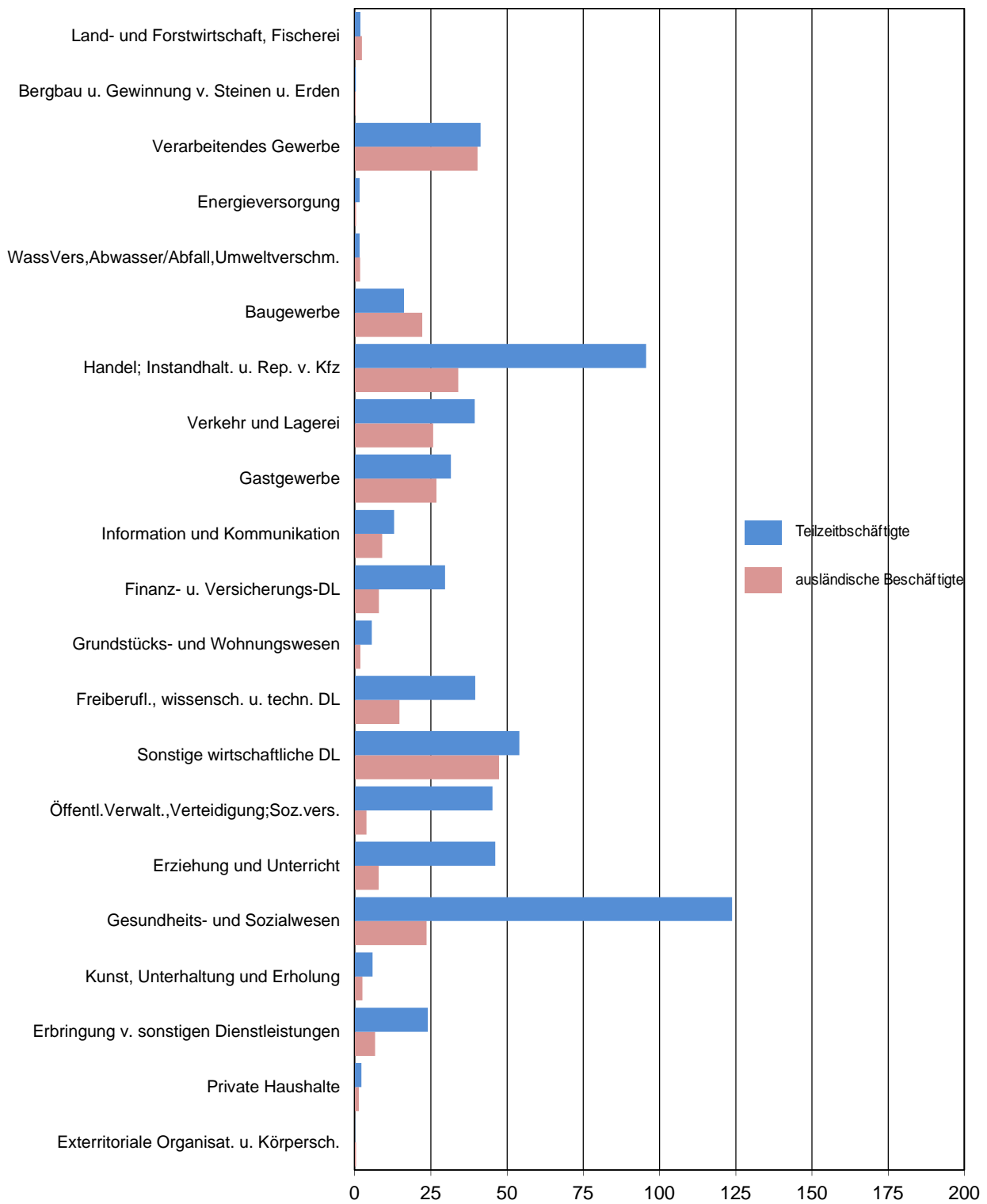
3. Sozialversicherungspflichtig Beschäftigte in Hessen am Arbeits- und Wohnort in den kreisfreien Städten und Landkreisen am 30. Juni 2014



4. Sozialversicherungspflichtig Beschäftigte am Arbeitsort in Hessen
am 30.6.2014 nach Wirtschaftsabschnitten und Geschlecht
in Tausend



5. Teilzeitbeschäftigte und ausländische Beschäftigte am Arbeitsort
in Hessen am 30.6.2014 nach Wirtschaftsabschnitten
in Tausend



Tabellen am Arbeitsort

1. Sozialversicherungspflichtig Beschäftigte am Arbeitsort in Hessen am 30.6.2014 nach Strukturmerkmalen

Merkmal		Insgesamt ¹	Anteil an allen Beschäftigten	Männlich	Weiblich	Veränderung gegenüber Vorjahresquartal		
						insgesamt	männlich	weiblich
				Anzahl	%	Anzahl		%
Beschäftigte insgesamt		2 359 956	100	1 288 955	1 071 001	2,0	2,0	1,9
dar. Auszubildende		101 203	4,3	56 501	44 702	7,2	6,4	8,3
nach Altersgruppen								
Alter von... Jahren								
unter 20		44 923	1,9	26 841	18 082	3,6	2,9	4,6
20 bis unter 25		180 292	7,6	95 595	84 697	-0,1	0,8	-1,1
25 bis unter 30		252 832	10,7	133 315	119 517	3,7	4,4	2,9
30 bis unter 40		525 123	22,3	290 079	235 044	2,1	2,5	1,6
40 bis unter 50		645 067	27,3	353 313	291 754	-2,3	-2,5	-2,1
50 bis unter 55		327 747	13,9	177 961	149 786	4,9	5,0	4,8
55 bis unter 60		240 383	10,2	130 317	110 066	5,4	5,0	6,0
60 bis unter 65		129 365	5,5	72 493	56 872	8,7	6,8	11,3
65 oder mehr		14 224	0,6	9 041	5 183	15,0	13,5	17,6
nach Staatsangehörigkeit								
Deutsche Beschäftigte		2 076 839	88,0	1 119 020	957 819	1,1	0,9	1,3
Ausländische Beschäftigte		281 584	11,9	168 998	112 586	9,2	10,3	7,7
darunter aus EU-Ländern (EU-28)		141 054	6,0	80 787	60 267	15,2	18,0	11,7
Berufsausbildungsabschluss								
Ohne beruflichen Ausbildungsabschluss		277 917	11,8	153 798	124 119	3,5	4,5	2,4
Mit anerkanntem Berufsabschluss		1 376 278	58,3	727 644	648 634	2,3	2,2	2,5
Mit akademischem Abschluss		383 272	16,2	225 029	158 243	6,4	5,1	8,2
Ausbildung unbekannt		322 489	13,7	182 484	140 005	-5,4	-4,1	-7,0
nach Berufsbereichen ²⁾								
Land-, Forst-, Tierwirtschaft, Gartenbau		26 924	1,1	19 817	7 107	3,5	3,3	4,1
Rohstoffgewinnung, Produktion, Fertigung		454 356	19,3	382 297	72 059	1,9	1,8	2,6
Bau, Architektur, Vermessung, Gebäudetechnik		128 362	5,4	119 991	8 371	3,8	3,8	3,5
Naturwissenschaft, Geografie, Informatik		112 672	4,8	86 673	25 999	1,9	1,8	2,4
Verkehr, Logistik, Schutz und Sicherheit		320 627	13,6	213 166	107 461	2,9	2,8	2,9
Kaufmännische Dienstleistung, Handel, Vertrieb, Tourismus		278 401	11,8	113 926	164 475	2,9	2,9	2,9
Unternehmensorganisation, Buchhaltung, Recht, Verwaltung		589 284	25,0	232 017	357 267	1,1	1,0	1,2
Gesundheit, Soziales, Lehre und Erziehung		365 858	15,5	77 561	288 297	3,5	3,2	3,5
Geisteswissenschaften, Kultur, Gestaltung		61 823	2,6	30 572	31 251	3,1	2,4	3,8
nach Vollzeit-/Teilzeitbeschäftigung								
Vollzeitbeschäftigte		1 719 608	72,9	1 146 775	572 833	1,2	1,4	0,8
Teilzeitbeschäftigte		618 809	26,2	129 311	489 498	4,2	7,7	3,4
nach zusammengefassten Wirtschaftsabschnitten ³⁾								
A	Land- u. Forstwirtschaft; Fischerei	8 772	0,4	5 854	2 918	4,5	2,6	8,4
B-F	Produzierendes Gewerbe	585 254	24,8	454 775	130 479	1,1	1,2	0,6
B-E	Produzierendes Gewerbe ohne Baugewerbe	472 325	20,0	357 154	115 171	0,6	0,6	0,4
C	Verarbeitendes Gewerbe	433 611	18,4	326 097	107 514	0,5	0,6	0,3
F	Baugewerbe	112 929	4,8	97 621	15 308	3,2	3,4	2,1
G-U	Dienstleistungsbereiche	1 765 903	74,8	828 313	937 590	2,3	2,4	2,1
G-I	Handel, Verkehr, Gastgewerbe	559 398	23,7	313 044	246 354	1,7	1,8	1,6
J	Information und Kommunikation	86 836	3,7	59 745	27 091	1,3	1,7	0,4
K	Finanz- u. Versicherungsdienstleistg.	139 541	5,9	71 137	68 404	0,3	0,3	0,3
L	Grundstücks- und Wohnungswesen	23 759	1,0	12 950	10 809	2,9	2,6	3,3
M-N	Freiberufliche, wissenschaftliche, techn. Dienstleistg.; sonstige wirtschaftliche. Dienstleistungen.	356 762	15,1	193 673	163 089	5,0	5,9	3,9
O-Q	Öff. Verwaltung, Verteidigung, Sozialversicherung; Erziehung u. Unterricht; Gesundh.- u. Sozialwesen	513 357	21,8	145 196	368 161	1,9	1,3	2,1
R-U	Dienstleistg.; Priv. Haushalte; Exterritoriale Org.	86 250	3,7	32 568	53 682	1,2	0,2	1,7

1) Einschl. Fälle ohne Angabe nach jeweiliger Untergliederung. — 2) Klassifikation der Berufe 2010 (KldB 2010).

3) Klassifikation der Wirtschaftszweige 2008 (WZ 2008)

Quelle: Beschäftigungsstatistik der Bundesagentur für Arbeit.

2. Sozialversicherungspflichtig Beschäftigte am Arbeitsort in Hessen nach Wirtschaftsabschnitten

Kode	Wirtschaftsgliederung ¹⁾²⁾	30.6. 2008	30.6. 2010	30.6. 2013	30.6. 2014
Insgesamt					
A	Land- und Forstwirtschaft, Fischerei	7 688	7 717	8 397	8 772
B	Bergbau u. Gewinnung von Steinen u. Erden	7 336	7 393	7 513	7 598
C	Verarbeitendes Gewerbe	430 436	413 113	431 253	433 611
D	Energieversorgung	14 205	14 888	15 556	15 749
E	Wasserversorgung, Entsorgung	14 704	14 688	15 294	15 367
F	Baugewerbe	100 968	103 777	109 378	112 929
G	Handel; Instandhaltung und Reparatur von Kfz	315 570	310 615	320 853	325 717
H	Verkehr und Lagerei	147 171	147 746	157 677	159 307
I	Gastgewerbe	63 896	66 102	71 462	74 374
J	Information und Kommunikation	81 096	77 606	85 709	86 836
K	Finanz- und Versicherungsdienstleistung	138 482	137 573	139 127	139 541
L	Grundstücks- und Wohnungswesen	23 166	21 722	23 093	23 759
M	Freiberufliche, wissenschaftliche und technische Dienstleist	158 558	160 459	177 174	184 797
N	Erbringung von sonstigen wirtschaftlichen Dienstleistungen	150 382	155 422	162 723	171 965
O	Öffentliche Verwaltung, Verteidigung, Sozialversicherung	126 779	135 415	131 988	131 174
P	Erziehung und Unterricht	65 720	74 725	85 299	87 910
Q	Gesundheits- und Sozialwesen	247 799	264 209	286 477	294 273
R	Kunst, Unterhaltung und Erholung	14 079	15 403	17 423	18 337
S	Erbringung von sonstigen Dienstleistungen	67 016	67 141	62 603	62 428
T	Häusliche Dienste	2 853	2 948	3 403	3 609
U	Exterritoriale Organisationen und Körperschaften	2 301	1 846	1 828	1 876
A-U	I n s g e s a m t³⁾	2 180 756	2 200 592	2 314 263	2 359 956

darunter weiblich

A	Land- und Forstwirtschaft, Fischerei	2 642	2 552	2 693	2 918
B	Bergbau u. Gewinnung von Steinen u. Erden	800	830	951	995
C	Verarbeitendes Gewerbe	105 263	102 737	107 183	107 514
D	Energieversorgung	3 055	3 496	3 856	3 901
E	Wasserversorgung, Entsorgung	2 504	2 525	2 731	2 761
F	Baugewerbe	13 102	13 552	14 990	15 308
G	Handel; Instandhaltung und Reparatur von Kfz	151 573	151 395	157 070	159 447
H	Verkehr und Lagerei	45 001	44 271	48 482	48 598
I	Gastgewerbe	33 346	34 439	36 869	38 309
J	Information und Kommunikation	27 409	25 140	26 984	27 091
K	Finanz- und Versicherungsdienstleistung	67 318	67 240	68 233	68 404
L	Grundstücks- und Wohnungswesen	10 212	9 757	10 468	10 809
M	Freiberufliche, wissenschaftliche und technische Dienstleist	78 316	79 779	87 954	91 483
N	Erbringung von sonstigen wirtschaftlichen Dienstleistungen	62 165	64 746	69 004	71 606
O	Öffentliche Verwaltung, Verteidigung, Sozialversicherung	77 121	84 124	82 074	81 914
P	Erziehung und Unterricht	44 755	50 828	58 961	60 913
Q	Gesundheits- und Sozialwesen	187 735	200 641	219 413	225 334
R	Kunst, Unterhaltung und Erholung	7 167	7 838	8 932	9 498
S	Erbringung von sonstigen Dienstleistungen	41 100	42 153	40 196	40 334
T	Häusliche Dienste	2 475	2 580	2 985	3 159
U	Exterritoriale Organisationen und Körperschaften	830	627	651	691
A-U	I n s g e s a m t³⁾	964 087	991 300	1 050 694	1 071 001

1) Klassifikation der Wirtschaftszweige, Ausgabe 2008 (WZ 2008). — 2) Veränderungen der Zahl sozialversicherungspflichtig Beschäftigter und der Z der Betriebe in den Wirtschaftsabschnitten O und P seit September 2011 in Hessen sind zum erheblichen Teil auf meldetechnische Neuzuordnungen zwischen diesen Systempositionen zurückzuführen. — 3) Einschl. Fälle ohne Angaben.

3. Sozialversicherungspflichtig Beschäftigte am Arbeitsort in Hessen nach Verwaltungsbezirken

Kreisfreie Stadt (St.) Landkreis	Beschäftigte insgesamt				darunter weiblich			
	30.6. 2000	30.6. 2005	30.6. 2010	30.6. 2014	30.6. 2000	30.6. 2005	30.6. 2010	30.6. 2014
Darmstadt, Wissenschaftsst.	87 419	83 750	87 117	94 837	38 499	38 492	40 717	43 924
Frankfurt am Main, St.	477 729	458 854	491 007	527 940	202 878	201 761	220 373	237 599
Offenbach am Main, St.	47 283	44 632	45 719	45 249	20 144	19 168	19 776	20 168
Wiesbaden, Landeshauptst.	121 540	119 078	122 108	126 858	57 132	58 027	59 879	62 530
Bergstraße	62 225	61 665	63 033	67 638	28 075	28 712	29 282	31 272
Darmstadt-Dieburg	61 537	59 808	62 915	68 837	26 361	25 786	28 438	32 076
Groß-Gerau	93 006	90 120	87 346	88 108	30 920	31 016	31 755	32 166
Hochtaunuskreis	72 332	73 633	77 314	86 004	33 347	34 361	36 317	40 457
Main-Kinzig-Kreis	112 578	110 306	111 441	121 736	48 343	47 718	49 575	54 492
Main-Taunus-Kreis	83 167	75 046	82 365	90 916	34 411	32 851	36 846	40 749
Odenwaldkreis	25 242	23 201	23 498	25 527	10 755	10 053	10 307	11 471
Offenbach	104 457	100 942	101 430	111 419	41 409	41 279	43 134	47 793
Rheingau-Taunus-Kreis	39 542	36 494	37 633	40 621	18 453	17 946	19 053	20 561
Wetteraukreis	71 734	71 662	73 460	78 227	32 116	33 620	34 700	36 946
Reg.-Bez. D a r m s t a d t	1 459 791	1 409 191	1 466 386	1 573 917	622 843	620 790	660 152	712 204
Gießen	85 620	81 388	85 868	89 604	39 283	38 475	41 169	43 042
Lahn-Dill-Kreis	81 837	78 960	83 030	88 818	32 694	32 155	34 366	37 926
Limburg-Weilburg	43 539	42 207	45 456	48 360	19 921	20 234	21 827	23 452
Marburg-Biedenkopf	76 081	74 369	80 799	86 577	34 297	33 993	37 998	41 029
Vogelsbergkreis	30 135	27 394	28 315	30 421	13 587	12 685	13 143	14 254
Reg.-Bez. G i e ß e n	317 212	304 318	323 468	343 780	139 782	137 542	148 503	159 703
Kassel, documenta-St.	91 422	87 223	97 107	105 050	42 021	41 066	45 235	49 318
Fulda	72 401	71 513	78 502	85 930	29 421	30 053	33 723	37 520
Hersfeld-Rotenburg	40 843	39 929	42 202	45 331	16 945	17 005	18 085	19 917
Kassel	61 118	60 444	65 210	69 538	22 638	22 676	25 377	27 058
Schwalm-Eder-Kreis	45 441	44 052	46 937	50 224	20 962	21 292	22 607	24 781
Waldeck-Frankenberg	55 055	51 735	54 591	58 791	23 836	23 076	24 708	26 703
Werra-Meißner-Kreis	30 703	26 456	26 189	27 395	14 012	12 459	12 910	13 797
Reg.-Bez. K a s s e l	396 983	381 352	410 738	442 259	169 835	167 627	182 645	199 094
Land H e s s e n	2 173 986	2 094 861	2 200 592	2 359 956	932 460	925 959	991 300	1 071 001
davon								
kreisfreie Städte	825 393	793 537	843 058	899 934	360 674	358 514	385 980	413 539
Landkreise	1 348 593	1 301 324	1 357 534	1 460 022	571 786	567 445	605 320	657 462

**4. Sozialversicherungspflichtig Beschäftigte am Arbeitsort
und -unterabschnitten, Geschlecht,
a) Grund**

Kode ¹⁾	Wirtschaftsgliederung ¹⁾	Beschäftigte insgesamt
A	Land- und Forstwirtschaft, Fischerei	8 772
B-F	Produzierendes Gewerbe	585 254
B	Bergbau und Gewinnung von Steinen und Erden	7 598
C	Verarbeitendes Gewerbe	433 611
10-12	Herstellung v. Nahr.- u. Genussmittel, Getreide u. Tabakerzeugnisse.	40 199
13-15	Herstellung v. Textil-, Bekleidung, Leder, Lederwaren u. Schuhen	5 737
16-18	Herstellung v. Holzwaren, Papier, Pappe u. Druckerzeugnissen	22 894
19	Kokerei und Mineralölverarbeitung	412
20	Herstellung v. chemischen Erzeugnissen	22 868
21	Herstellung v. pharmazeutischen Erzeugnissen	28 735
22-23	Herstellung v. Gummi-, Kunststoff-, Glaswaren, Keramik u. Ä.	44 619
24-25	Metallerzeugung u. -bearb., Herstellung v. Metallerzeugnissen	63 060
26	Herstellung v. DV-Geräten, elektronischen u. optischen Erzeugnissen	29 800
27	Herstellung v. elektrischen Ausrüstungen	21 913
28	Maschinenbau	46 714
29-30	Fahrzeugbau	69 403
31-33	Herstellung v. Möbeln, sonst. Waren; Reparatur u. Instandhaltung v. Maschinen	37 257
D	Energieversorgung	15 749
E	Wasserversorgung, Entsorgung	15 367
F	Baugewerbe	112 929
41-42	Hoch- und Tiefbau	30 590
43	Vorb. Baustellenarbeiten, Bauinstallation; sonstiges Ausbaugewerbe	82 339
G-U	Dienstleistungsbereiche	1 765 903
G	Handel; Instandhaltung und Reparatur von Kfz	325 717
45	Handel mit Kfz; Instandhaltung u. Reparatur von Kfz	46 536
46	Großhandel (ohne Handel mit Kfz)	118 136
47	Einzelhandel (ohne Handel mit Kfz)	161 045
H	Verkehr und Lagerei	159 307
I	Gastgewerbe	74 374
J	Information und Kommunikation	86 836
58-60	Verlagswesen, audiovisuelle Medien u. Rundfunk	18 213
61	Telekommunikation	6 088
62-63	Informat.technologische u. Informat.dienstleistungen	62 535
K	Finanz- und Versicherungsdienstleistung	139 541
64	Erbringung v. Finanzdienstleistungen	98 954
65-66	Versicherungen u. Pensionskassen; mit Finanz- u. Versicherungsdienstleistung verbundene Tätigkeit	40 587
L	Grundstücks- und Wohnungswesen	23 759
M	Freiberufliche, wissenschaftliche u. technische Dienstleistg.	184 797
69-71	Erbringung v. freiberuflichen u. technischen Dienstleistungen	142 587
72	Forschung und Entwicklung	21 939
73-75	Sonstige freiberufliche, wissenschaftliche u. technische Tätigkeit	20 271
N	Erbringung v. sonstigen wirtschaftlichen Dienstleistungen	171 965
78.2, 78.3	dar. Überlassung von Arbeitskräften	52 967
O	Öffentliche Verwaltung, Verteidigung, Sozialversicherung	131 174
84.1	dar. Öffentliche Verwaltung	96 606
P	Erziehung und Unterricht	87 910
Q	Gesundheits- und Sozialwesen	294 273
86	Gesundheitswesen	160 032
87-88	Heime und Sozialwesen	134 241
R	Kunst, Unterhaltung und Erholung	18 337
S	Erbringung v. sonstigen Dienstleistungen	62 428
T	Häusliche Dienste	3 609
U	Exterritoriale Organisationen und Körperschaften	1 876
A-U	I n s g e s a m t²⁾	2 359 956

1) Klassifikation der Wirtschaftszweige, Ausgabe 2008 (WZ 2008). — 2) Einschl. Fälle ohne Angaben.

**in Hessen am 30.6.2014 nach Wirtschaftsabschnitten
Beschäftigungsumfang sowie Staatsangehörigkeit
zahlen**

und zwar							Kode ¹⁾
männlich	weiblich	Vollzeit	Teilzeit	Auszubildende	Deutsche	Nichtdeutsche	
5 854	2 918	6 868	1 904	656	6 347	2 421	A
454 775	130 479	524 139	61 109	27 488	519 854	65 127	B-F
6 603	995	7 227	371	329	7 257	341	B
326 097	107 514	392 269	41 338	17 965	393 157	40 329	C
20 933	19 266	31 383	8 816	1 754	34 871	5 304	10-12
2 781	2 956	4 594	1 143	216	5 109	623	13-15
17 356	5 538	20 512	2 382	1 015	20 930	1 949	16-18
341	71	367	45	3	384	28	19
16 851	6 017	21 102	1 766	466	20 580	2 286	20
17 357	11 378	25 306	3 428	802	26 686	2 039	21
35 734	8 885	41 605	3 014	1 588	38 705	5 908	22-23
52 686	10 374	58 686	4 373	3 162	56 919	6 124	24-25
21 177	8 623	26 926	2 874	1 091	27 549	2 239	26
16 531	5 382	20 067	1 845	1 001	20 319	1 592	27
38 683	8 031	43 585	3 128	2 301	44 180	2 519	28
59 512	9 891	65 719	3 684	2 497	62 158	7 240	29-30
26 155	11 102	32 417	4 840	2 069	34 767	2 478	31-33
11 848	3 901	14 134	1 615	545	15 256	493	D
12 606	2 761	13 755	1 611	381	13 573	1 785	E
97 621	15 308	96 754	16 174	8 268	90 611	22 179	F
27 339	3 251	26 951	3 639	1 180	23 115	7 425	41-42
70 282	12 057	69 803	12 535	7 088	67 496	14 754	43
828 313	937 590	1 188 590	555 780	73 057	1 550 614	214 033	G-U
166 270	159 447	230 079	95 634	17 385	291 533	33 980	G
37 301	9 235	41 310	5 225	4 753	41 571	4 924	45
76 323	41 813	101 321	16 815	3 739	107 387	10 672	46
52 646	108 399	87 448	73 594	8 893	142 575	18 384	47
110 709	48 598	119 905	39 399	3 718	133 427	25 710	H
36 065	38 309	42 784	31 589	3 773	47 326	26 824	I
59 745	27 091	73 890	12 946	2 280	77 744	9 032	J
9 287	8 926	13 798	4 415	659	17 214	981	58-60
4 753	1 335	5 469	619	78	5 437	649	61
45 705	16 830	54 623	7 912	1 543	55 093	7 402	62-63
71 137	68 404	109 884	29 657	3 991	131 525	7 944	K
50 793	48 161	78 137	20 817	2 917	93 329	5 563	64
							65-66
20 344	20 243	31 747	8 840	1 074	38 196	2 381	
12 950	10 809	18 126	5 633	736	21 822	1 916	L
93 314	91 483	145 225	39 572	6 779	170 021	14 673	M
72 117	70 470	111 734	30 853	4 981	131 273	11 241	69-71
12 616	9 323	17 999	3 940	685	20 056	1 879	72
8 581	11 690	15 492	4 779	1 113	18 692	1 553	73-75
100 359	71 606	117 953	54 011	2 957	124 451	47 391	N
38 247	14 720	45 850	7 117	248	39 003	13 948	78.2, 78.3
49 260	81 914	85 944	45 228	5 207	127 319	3 846	O
37 154	59 452	60 472	36 132	2 895	93 677	2 925	84.1
26 997	60 913	41 784	46 083	6 004	79 991	7 903	P
68 939	225 334	148 988	123 807	15 464	270 498	23 617	Q
31 559	128 473	95 869	64 161	9 392	148 616	11 341	86
37 380	96 861	53 119	59 646	6 072	121 882	12 276	87-88
8 839	9 498	12 473	5 864	933	15 756	2 559	R
22 094	40 334	38 424	24 003	3 826	55 615	6 745	S
450	3 159	1 409	2 200	.	2 211	1 395	T
1 185	691	1 722	154	.	1 375	498	U
1 288 955	1 071 001	1 719 608	618 809	101 203	2 076 839	281 584	A-U

**Noch 4. Sozialversicherungspflichtig Beschäftigte am Arbeitsort
und -unterabschnitten, Geschlecht,**

		b) Zu- bzw. Abnahme (–)
Kode ¹⁾	Wirtschaftsgliederung ¹⁾	Beschäftigte insgesamt
A	Land- und Forstwirtschaft, Fischerei	4,5
B-F	Produzierendes Gewerbe	1,1
B	Bergbau und Gewinnung von Steinen und Erden	1,1
C	Verarbeitendes Gewerbe	0,5
10-12	Herstellung v. Nahr.- u. Genussmittel, Getreide u. Tabakerzeugnisse.	-0,3
13-15	Herstellung v. Textil-, Bekleidung, Leder, Lederwaren u. Schuhen	-1,8
16-18	Herstellung v. Holzwaren, Papier, Pappe u. Druckerzeugnissen	-3,1
19	Kokerei und Mineralölverarbeitung	81,5
20	Herstellung v. chemischen Erzeugnissen	-5,7
21	Herstellung v. pharmazeutischen Erzeugnissen	2,3
22-23	Herstellung v. Gummi-, Kunststoff-, Glaswaren, Keramik u. Ä.	0,2
24-25	Metallerzeugung u. -bearb., Herstellung v. Metallerzeugnissen	0,6
26	Herstellung v. DV-Geräten, elektronischen u. optischen Erzeugnissen	-1,2
27	Herstellung v. elektrischen Ausrüstungen	-0,2
28	Maschinenbau	3,2
29-30	Fahrzeugbau	2,9
31-33	Herstellung v. Möbeln, sonst. Waren; Reparatur u. Instandhaltung v. Maschinen	0,8
D	Energieversorgung	1,2
E	Wasserversorgung, Entsorgung	0,5
F	Baugewerbe	3,2
41-42	Hoch- und Tiefbau	4,5
43	Vorb. Baustellenarbeiten, Bauinstallation; sonstiges Ausbaugewerbe	2,8
G-U	Dienstleistungsbereiche	2,3
G	Handel; Instandhaltung und Reparatur von Kfz	1,5
45	Handel mit Kfz; Instandhaltung u. Reparatur von Kfz	2,6
46	Großhandel (ohne Handel mit Kfz)	2,1
47	Einzelhandel (ohne Handel mit Kfz)	0,8
H	Verkehr und Lagerei	1,0
I	Gastgewerbe	4,1
J	Information und Kommunikation	1,3
58-60	Verlagswesen, audiovisuelle Medien u. Rundfunk	-4,5
61	Telekommunikation	-9,6
62-63	Informat.technologische u. Informat.dienstleistungen	4,4
K	Finanz- und Versicherungsdienstleistung	0,3
64	Erbringung v. Finanzdienstleistungen	1,2
65-66	Versicherungen u. Pensionskassen; mit Finanz- u. Versicherungsdienstleistung verbundene Tätigkeit	-1,9
L	Grundstücks- und Wohnungswesen	2,9
M	Freiberufliche, wissenschaftliche u. technische Dienstleistg.	4,3
69-71	Erbringung v. freiberuflichen u. technischen Dienstleistungen	4,1
72	Forschung und Entwicklung	8,6
73-75	Sonstige freiberufliche, wissenschaftliche u. technische Tätigkeit	1,6
N	Erbringung v. sonstigen wirtschaftlichen Dienstleistungen	5,7
78.2, 78.3	dar. Überlassung von Arbeitskräften	7,2
O	Öffentliche Verwaltung, Verteidigung, Sozialversicherung	-0,6
84.1	dar. Öffentliche Verwaltung	0,6
P	Erziehung und Unterricht	3,1
Q	Gesundheits- und Sozialwesen	2,7
86	Gesundheitswesen	2,2
87-88	Heime und Sozialwesen	3,3
R	Kunst, Unterhaltung und Erholung	5,2
S	Erbringung v. sonstigen Dienstleistungen	-0,3
T	Häusliche Dienste	6,1
U	Exterritoriale Organisationen und Körperschaften	2,6
A-U	I n s g e s a m t²⁾	2,0

1) Klassifikation der Wirtschaftszweige, Ausgabe 2008 (WZ 2008). — 2) Einschl. Fälle ohne Angaben.

in Hessen am 30.6.2014 nach Wirtschaftsabschnitten

Beschäftigungsumfang sowie Staatsangehörigkeit

gegenüber dem Vorjahresquartal in %

und zwar							Kode ¹⁾
männlich	weiblich	Vollzeit	Teilzeit	Auszubildende	Deutsche	Nichtdeutsche	
2,6	8,4	3,2	9,7	2,3	1,6	12,7	A
1,2	0,6	0,7	4,7	4,9	0,1	9,7	B-F
0,6	4,6	1,0	4,2	13,8	0,9	6,2	B
0,6	0,3	0,4	1,6	5,8	0,2	4,1	C
-0,8	0,3	-0,6	1,2	1,6	-1,0	4,9	10-12
-1,7	-1,8	-1,8	-1,6	12,5	-2,7	6,3	13-15
-2,5	-4,9	-3,1	-2,9	1,2	-3,2	-2,6	16-18
106,7	14,5	84,4	60,7	-40,0	84,6	47,4	19
-6,3	-4,2	-5,9	-3,2	-25,9	-6,3	0,0	20
2,3	2,2	2,6	-0,2	8,5	2,1	5,1	21
0,8	-1,9	1,1	-10,4	7,8	0,0	2,1	22-23
0,7	0,2	0,4	3,7	6,3	0,4	3,4	24-25
-1,5	-0,4	-1,5	1,6	6,0	-1,5	2,5	26
0,7	-2,6	-0,5	3,4	1,9	-0,2	0,8	27
3,1	3,9	3,3	2,2	10,8	2,7	12,9	28
2,5	5,5	2,3	15,2	10,4	2,7	4,9	29-30
0,6	1,3	0,2	5,1	9,4	0,2	10,2	31-33
1,3	1,2	0,9	4,5	2,6	1,2	3,6	D
0,3	1,1	0,4	1,7	-8,2	-1,1	14,3	E
3,4	2,1	1,8	13,7	3,4	-0,4	21,4	F
4,3	6,4	3,2	16,3	10,6	0,8	18,1	41-42
3,1	1,0	1,3	13,0	2,3	-0,8	23,2	43
2,4	2,1	1,5	4,2	8,2	1,4	9,1	G-U
1,5	1,5	0,9	3,1	11,6	0,9	7,4	G
2,4	3,3	2,1	7,2	1,4	1,8	10,0	45
1,9	2,3	1,8	3,5	17,4	1,3	10,2	46
0,3	1,1	-0,6	2,7	15,4	0,3	5,1	47
1,4	0,2	-0,1	4,8	-0,7	0,0	6,9	H
4,3	3,9	1,5	8,1	11,7	1,6	8,9	I
1,7	0,4	1,3	1,5	8,7	0,7	7,3	J
-6,7	-2,0	-5,6	-0,7	10,2	-4,6	-2,5	58-60
-9,3	-10,8	-9,7	-8,7	-26,4	-10,1	-4,8	61
5,0	2,7	4,5	3,7	10,8	3,7	10,1	62-63
0,3	0,3	-0,5	3,4	8,3	0,1	3,1	K
1,1	1,3	0,1	5,8	10,4	1,1	2,9	64
							65-66
-1,6	-2,1	-1,8	-1,8	3,0	-2,2	3,5	
2,6	3,3	1,9	6,2	8,6	2,3	9,0	L
4,6	4,0	3,9	6,0	17,6	3,9	8,9	M
3,9	4,3	3,5	6,5	13,7	3,6	9,5	69-71
11,0	5,4	9,0	6,8	91,9	8,4	10,7	72
1,9	1,4	1,3	2,6	8,2	1,5	3,2	73-75
7,1	3,8	5,0	7,7	9,3	2,7	14,6	N
11,0	-1,5	8,3	1,2	2,9	4,1	16,8	78.2, 78.3
-1,3	-0,2	-1,0	0,2	7,6	-0,7	2,6	O
-0,5	1,4	0,2	1,3	14,4	0,5	3,3	84.1
2,5	3,3	3,2	3,0	2,2	2,8	6,0	P
2,8	2,7	1,7	4,1	5,6	2,1	10,2	Q
3,2	2,0	1,7	3,1	6,2	1,8	7,7	86
2,5	3,6	1,7	5,1	4,8	2,5	12,6	87-88
4,1	6,3	2,4	12,0	13,4	5,3	4,7	R
-1,4	0,3	-1,6	2,0	2,5	-0,9	5,0	S
7,7	5,8	2,1	9,2	.	1,9	13,1	T
0,7	6,1	2,4	4,8	.	1,4	6,2	U
2,0	1,9	1,2	4,2	7,2	1,1	9,2	A-U

5. Sozialversicherungspflichtig Beschäftigte am Arbeitsort in Hessen Geschlecht, Beschäftigungsumfang

Nr. der Klassifikation	Klassifikation der Berufe, Ausgabe 2010 ¹⁾	Beschäftigte insgesamt
1	Land-, Forst-, Tierwirtschaft, Gartenbau	26 924
11	Land-, Tier-, Forstwirtschaftsberufe	10 922
12	Gartenbauberufe, Floristik	16 002
2	Rohstoffgewinnung, Produktion, Fertigung	454 356
21	Rohstoffgewinnung, Glasverarbeitung, Keramikverarbeitung	7 267
22	Kunststoffherstellung u. -verarbeitung, Holzherstellung u. -verarbeitung	36 362
23	Papierberufe, Druckberufe, technische Mediengestaltung	18 261
24	Metallerzeugung, Metallbearbeitung, Metallbauberufe	72 945
25	Maschinen- und Fahrzeugtechnikberufe	115 709
26	Mechatronik-, Energie- u. Elektroberufe	71 634
27	Techn. Entwickl.-, Konstruktions-, Produktionssteuer.	71 117
28	Textilberufe und Lederberufe	5 970
29	Lebensmittelherstellung und Lebensmittelverarbeitung	55 091
3	Bau, Architektur, Vermessung, Gebäudetechnik	128 362
31	Bauplanungsberufe, Architekturberufe und Vermessungsberufe	19 502
32	Hochberufe und Tiefbauberufe	36 624
33	Innenberufe und Ausbauberufe	24 185
34	Gebäudeberufe und versorgungstechnische Berufe	48 051
4	Naturwissenschaft, Geografie, Informatik	112 672
41	Mathematik-, Biologie-, Chemie- und Physikberufe	41 137
42	Geologie-, Geografie- und Umweltschutzberufe	3 013
43	Informatikberufe und andere IKT-Berufe	68 522
5	Verkehr, Logistik, Schutz und Sicherheit	320 627
51	Verkehrsberufe und Logistikberufe (außer Fahrzeugführung)	155 274
52	Führer von Fahrzeuggeräten und Transportgeräten	70 920
53	Schutz-, Sicherheits- und Überwachungsberufe	30 493
54	Reinigungsberufe	63 940
6	Kaufmännische Dienstleistungen, Handel, Vertrieb, Tourismus	278 401
61	Einkaufs-, Vertriebs- und Handelsberufe	78 935
62	Verkaufsberufe	144 656
63	Tourismus-, Hotel- und Gaststättenberufe	54 810
7	Unternehmensorganisation, Buchhaltung, Recht und Verwaltung	589 284
71	Berufe in der Unternehmensführung und Unternehmensorganisation	353 591
72	Berufe in Finanzdienstleistung, Rechnungswesen, Steuerberatung	154 646
73	Berufe in Recht und Verwaltung	81 047
8	Gesundheit, Soziales, Lehre und Erziehung	365 858
81	Medizinische Gesundheitsberufe	164 123
82	Nichtmedizinische Gesundheit, Körperpflege, Medizintechnik	55 617
83	Erziehung, soziale und hauswirtschaftliche Berufe, Theologie	106 453
84	Lehrende und ausbildende Berufe	39 665
9	Geisteswissenschaften, Kultur, Gestaltung	61 823
91	Geistes-, Gesellschafts-, Wirtschaftswissenschaften	6 554
92	Werbung, Marketing, kaufmännische und redaktionelle Medienberufe	44 136
93	Produktdesign, kunsthandwerkliche Berufe	4 242
94	Darstellende und unterhaltende Berufe	6 891
0	Angehörige der regulären Streitkräfte	103
	Keine Zuordnung möglich	21 546
	Insgesamt²⁾	2 359 956

1) Klassifikation der Berufe 2010 (KldB 2010). — 2) Einschl. ohne Angaben.

**am 30.6.2014 nach beruflicher Gliederung,
sowie Staatsangehörigkeit**

und zwar							Nr. der Klassi- fikation
männlich	weiblich	Vollzeit	Teilzeit	Auszubildende	Deutsche	Nichtdeutsche	
19 817	7 107	21 583	5 341	1 774	21 550	5 361	1
8 106	2 816	8 948	1 974	788	8 315	2 603	11
11 711	4 291	12 635	3 367	986	13 235	2 758	12
382 297	72 059	411 699	42 657	25 748	394 739	59 374	2
6 408	859	6 870	397	298	6 399	866	21
31 770	4 592	34 254	2 108	2 089	29 245	7 100	22
12 275	5 986	16 139	2 122	968	16 405	1 838	23
66 978	5 967	70 290	2 655	3 921	63 772	9 148	24
106 769	8 940	110 365	5 344	7 217	104 377	11 276	25
65 358	6 276	67 977	3 657	7 352	65 889	5 721	26
57 883	13 234	65 610	5 507	1 241	66 159	4 948	27
2 910	3 060	4 625	1 345	224	4 928	1 033	28
31 946	23 145	35 569	19 522	2 438	37 565	17 444	29
119 991	8 371	113 997	14 365	6 565	104 715	23 515	3
14 166	5 336	16 763	2 739	207	18 339	1 156	31
35 931	693	31 509	5 115	1 674	24 501	12 052	32
23 567	618	22 174	2 011	2 182	18 990	5 176	33
46 327	1 724	43 551	4 500	2 502	42 885	5 131	34
86 673	25 999	101 169	11 503	4 165	102 101	10 530	4
27 352	13 785	36 357	4 780	1 539	37 418	3 712	41
2 183	830	2 525	488	149	2 900	112	42
57 138	11 384	62 287	6 235	2 477	61 783	6 706	43
213 166	107 461	219 187	101 440	4 796	248 972	71 348	5
106 383	48 891	118 931	36 343	3 838	125 858	29 310	51
68 229	2 691	60 922	9 998	433	59 071	11 750	52
22 698	7 795	22 595	7 898	376	26 159	4 302	53
15 856	48 084	16 739	47 201	149	37 884	25 986	54
113 926	164 475	178 442	99 959	16 038	239 670	38 429	6
51 142	27 793	71 235	7 700	2 829	73 989	4 896	61
43 135	101 521	74 690	69 966	9 223	127 010	17 554	62
19 649	35 161	32 517	22 293	3 986	38 671	15 979	63
232 017	357 267	429 137	160 147	20 782	554 087	34 945	7
138 446	215 145	256 245	97 346	11 521	329 385	24 043	71
72 290	82 356	120 428	34 218	4 878	146 241	8 341	72
21 281	59 766	52 464	28 583	4 383	78 461	2 561	73
77 561	288 297	195 550	170 308	18 800	334 317	31 332	8
29 366	134 757	99 224	64 899	10 971	151 943	12 077	81
11 116	44 501	32 734	22 883	6 109	48 471	7 087	82
17 419	89 034	44 531	61 922	1 160	98 726	7 693	83
19 660	20 005	19 061	20 604	560	35 177	4 475	84
30 572	31 251	48 762	13 061	1 651	56 498	5 293	9
2 684	3 870	3 964	2 590	29	5 930	617	91
20 923	23 213	35 956	8 180	811	40 875	3 241	92
2 229	2 013	3 409	833	445	3 840	400	93
4 736	2 155	5 433	1 458	366	5 853	1 035	94
64	39	77	.	6	71	32	0
12 871	8 675	5	.	878	20 119	1 425	
1 288 955	1 071 001	1 719 608	618 809	101 203	2 076 839	281 584	

**6. Sozialversicherungspflichtig Beschäftigte am Arbeitsort in Hessen
zusammengefassten Wirtschaftsabschnitten¹⁾,**

Kode	Staatsangehörigkeit — Wirtschaftsgliederung	Beschäftigte insgesamt	
			unter 20
DEUTSCHE			
A	Land- und Forstwirtschaft; Fischerei	6 347	409
B–F	Produzierendes Gewerbe	519 854	13 261
B–E	Produzierendes Gewerbe ohne Baugewerbe	36 086	635
C	Verarbeitendes Gewerbe	393 157	8 288
F	Baugewerbe	90 611	4 338
G–U	Dienstleistungsbereiche	1 550 614	27 006
G–I	Handel, Verkehr, Gastgewerbe	472 286	9 588
J	Information und Kommunikation	77 744	419
K	Erbringung von Finanz- und Versicherungsdienstleistungen	131 525	935
L	Grundstücks- und Wohnungswesen	21 822	190
M–N	Freiberufliche, wissenschaftliche und technische Dienstleister; sonstige wirtschaftliche Dienstleister	294 472	3 246
O–Q	Öffentliche Verwaltung, Verteidigung; Sozialversicherung; Erziehung und Unterricht; Gesundheits- und Sozialwesen	477 808	10 805
R–U	Kunst, Unterhaltung und sonstige Dienstleister	74 957	1 823
A–U	Zusammen ²⁾	2 076 839	40 676
NICHTDEUTSCHE			
A	Land- und Forstwirtschaft; Fischerei	2 421	33
B–F	Produzierendes Gewerbe	65 127	734
B–E	Produzierendes Gewerbe ohne Baugewerbe	2 619	16
C	Verarbeitendes Gewerbe	40 329	356
F	Baugewerbe	22 179	362
G–U	Dienstleistungsbereiche	214 033	3 461
G–I	Handel, Verkehr, Gastgewerbe	86 514	1 371
J	Information und Kommunikation	9 032	29
K	Erbringung von Finanz- und Versicherungsdienstleistungen	7 944	47
L	Grundstücks- und Wohnungswesen	1 916	18
M–N	Freiberufliche, wissenschaftliche und technische Dienstleister; sonstige wirtschaftliche Dienstleister	62 064	651
O–Q	Öffentliche Verwaltung, Verteidigung; Sozialversicherung; Erziehung und Unterricht; Gesundheits- und Sozialwesen	35 366	1 043
R–U	Kunst, Unterhaltung und sonstige Dienstleister	11 197	302
A–U	Zusammen ²⁾	281 584	4 228
INSGESAMT			
A	Land- und Forstwirtschaft; Fischerei	8 772	442
B–F	Produzierendes Gewerbe	585 254	13 998
B–E	Produzierendes Gewerbe ohne Baugewerbe	38 714	651
C	Verarbeitendes Gewerbe	433 611	8 646
F	Baugewerbe	112 929	4 701
G–U	Dienstleistungsbereiche	1 765 903	30 483
G–I	Handel, Verkehr, Gastgewerbe	559 398	10 965
J	Information und Kommunikation	86 836	448
K	Erbringung von Finanz- und Versicherungsdienstleistungen	139 541	982
L	Grundstücks- und Wohnungswesen	23 759	208
M–N	Freiberufliche, wissenschaftliche und technische Dienstleister; sonstige wirtschaftliche Dienstleister	356 762	3 900
O–Q	Öffentliche Verwaltung, Verteidigung; Sozialversicherung; Erziehung und Unterricht; Gesundheits- und Sozialwesen	513 357	11 853
R–U	Kunst, Unterhaltung und sonstige Dienstleister	86 250	2 127
A–U	Zusammen ²⁾	2 359 956	44 923

1) Klassifikation der Wirtschaftszweige, Ausgabe 2008 (WZ 2008). — 2) Einschl. Fälle ohne Angaben.

**am 30.6.2014 nach Staatsangehörigkeit,
und Altersgruppen**

davon im Alter von ... Jahren								Kode
20	25	30	40	50	55	60	65 oder mehr	
bis unter								
25	30	40	50	55	60	65		
882	813	1 158	1 462	734	526	304	59	A
38 787	46 270	97 436	145 837	82 852	60 793	32 091	2 527	B–F
2 134	2 919	6 472	10 237	6 217	4 698	2 625	149	B–E
27 220	34 449	73 840	111 743	64 068	47 341	24 562	1 646	C
9 433	8 902	17 124	23 857	12 567	8 754	4 904	732	F
117 674	169 073	341 915	418 473	217 046	161 353	87 708	10 366	G–U
40 117	51 773	102 449	129 498	65 166	45 463	24 687	3 545	G–I
3 860	7 984	19 485	24 812	10 535	7 047	3 241	361	J
7 159	10 049	29 940	44 888	18 732	13 446	6 079	297	K
1 238	1 905	4 492	6 013	3 475	2 635	1 568	306	L
								M–N
21 984	38 642	76 981	76 521	35 923	25 497	13 495	2 183	
								O–Q
36 911	51 308	94 236	118 037	72 150	58 326	33 183	2 852	
6 405	7 412	14 332	18 704	11 065	8 939	5 455	822	R–U
157 346	216 160	440 512	565 776	300 636	222 675	120 104	12 954	A–U
269	334	672	708	227	121	50	7	A
3 802	6 549	17 955	20 552	7 589	4 988	2 716	242	B–F
102	283	681	842	362	208	120	5	B–E
2 034	3 496	10 616	13 165	5 071	3 473	1 968	150	C
1 666	2 770	6 658	6 545	2 156	1 307	628	87	F
18 768	29 614	65 530	57 622	19 139	12 479	6 404	1 016	G–U
8 193	11 603	26 217	23 954	7 736	4 746	2 343	351	G–I
404	1 688	3 960	1 963	495	320	153	20	J
440	1 106	2 911	2 205	601	407	209	18	K
99	224	580	534	195	155	86	25	L
								M–N
5 073	9 021	19 457	17 130	5 602	3 369	1 438	323	
								O–Q
3 446	4 556	9 479	9 010	3 349	2 629	1 686	168	
1 113	1 416	2 926	2 826	1 161	853	489	111	R–U
22 840	36 497	84 157	78 883	26 956	17 588	9 170	1 265	A–U
1 151	1 147	1 831	2 171	961	649	354	66	A
42 600	52 845	115 462	166 465	90 476	65 811	34 827	2 770	B–F
2 236	3 202	7 153	11 084	6 581	4 907	2 746	154	B–E
29 259	37 956	84 484	124 942	69 151	50 834	26 543	1 796	C
11 105	11 687	23 825	30 439	14 744	10 070	5 538	820	F
136 537	198 836	407 827	476 426	236 305	173 920	94 183	11 386	G–U
48 356	63 438	128 843	153 619	72 965	50 247	27 067	3 898	G–I
4 264	9 679	23 460	26 802	11 033	7 370	3 399	381	J
7 603	11 162	32 882	47 109	19 338	13 858	6 292	315	K
1 337	2 134	5 075	6 551	3 674	2 793	1 656	331	L
								M–N
27 073	47 693	96 518	93 704	41 541	28 885	14 941	2 507	
								O–Q
40 375	55 894	103 763	127 087	75 516	60 965	34 883	3 021	
7 529	8 836	17 286	21 554	12 238	9 802	5 945	933	R–U
180 292	252 832	525 123	645 067	327 747	240 383	129 365	14 224	A–U

7. Sozialversicherungspflichtig Beschäftigte am Arbeitsort in Hessen

Lfd.-Nr.	Kreisfreie Stadt (St.) Landkreis	Beschäftigte insgesamt ²⁾	davon im				
			Land- und Forstwirtschaft; Fischerei (A)	Produzierendes Gewerbe (B-F)	darunter		
					Produzierendes Gewerbe ohne Baugewerbe (B-E)	Verarbeitendes Gewerbe (C)	Baugewerbe (F)
1	Darmstadt, Wissenschaftsst.	94 837	113	21 053	18 288	17 120	2 765
2	Frankfurt am Main, St.	527 940	209	58 914	44 417	38 242	14 497
3	Offenbach am Main, St.	45 249	37	9 108	6 484	5 423	2 624
4	Wiesbaden, Landeshauptst.	126 858	216	18 911	14 033	12 021	4 878
5	Bergstraße	67 638	614	21 945	16 884	15 044	5 061
6	Darmstadt-Dieburg	68 837	733	20 972	16 194	15 482	4 778
7	Groß-Gerau	88 108	437	29 683	25 926	24 282	3 757
8	Hochtaunuskreis	86 004	223	17 596	14 174	13 825	3 422
9	Main-Kinzig-Kreis	121 736	541	40 628	32 170	30 261	8 458
10	Main-Taunus-Kreis	90 916	242	13 046	9 634	8 878	3 412
11	Odenwaldkreis	25 527	168	10 683	9 049	8 807	1 634
12	Offenbach	111 419	245	27 358	21 058	19 195	6 300
13	Rheingau-Taunus-Kreis	40 621	441	10 801	8 248	7 719	2 553
14	Wetteraukreis	78 227	629	20 896	16 071	14 786	4 825
15	Reg.-Bez. D a r m s t a d t	1 573 917	4 848	321 594	252 630	231 085	68 964
16	Gießen	89 604	292	23 018	18 883	17 283	4 135
17	Lahn-Dill-Kreis	88 818	218	37 863	33 463	32 416	4 400
18	Limburg-Weilburg	48 360	185	14 390	9 890	9 075	4 500
19	Marburg-Biedenkopf	86 577	296	32 640	28 890	27 928	3 750
20	Vogelsbergkreis	30 421	411	11 202	9 101	8 556	2 101
21	Reg.-Bez. G i e ß e n	343 780	1 402	119 113	100 227	95 258	18 886
22	Kassel, documenta-St.	105 050	49	23 521	19 653	16 159	3 868
23	Fulda	85 930	315	27 813	21 261	19 160	6 552
24	Hersfeld-Rotenburg	45 331	287	13 845	10 765	6 732	3 080
25	Kassel	69 538	489	30 574	27 686	26 867	2 888
26	Schwalm-Eder-Kreis	50 224	432	17 215	14 542	13 870	2 673
27	Waldeck-Frankenberg	58 791	454	22 911	19 161	18 470	3 750
28	Werra-Meißner-Kreis	27 395	496	8 668	6 400	6 010	2 268
29	Reg.-Bez. K a s s e l	442 259	2 522	144 547	119 468	107 268	25 079
30	Land H e s s e n davon	2 359 956	8 772	585 254	472 325	433 611	112 929
31	kreisfreie Städte	899 934	624	131 507	102 875	88 965	28 632
32	Landkreise	1 460 022	8 148	453 747	369 450	344 646	84 297

1) Klassifikation der Wirtschaftszweige, Ausgabe 2008 (WZ 2008). — 2) Einschl. Fälle ohne Angaben.

am 30.6.2014 nach Verwaltungsbezirken und Wirtschaftsabschnitten

Wirtschaftsabschnitt ¹⁾								Lfd.- Nr.
Dienst- leistungs- bereiche (G-U)	davon							
	Handel, Verkehr, Gastgewerbe (G-I)	Information und Kommuni- kation (J)	Finanz- und Ver- sicherungs- dienstleister (K)	Grundstücks- und Wohnungs- wesen (L)	Freiberufl., wissenschaftl., techn. Dienstleister; sonst. wirtschaftl. Dienstleister (M-N)	Öff. Verwaltung, Verteidigung, Sozialvers. Erzieh. u. Unter- richt; Gesund- heits- u. Sozialwesen (O-Q)	Kunst, Unterhaltung und sonstige Dienstleister (R-U)	
73 671	14 796	9 091	2 235	953	18 236	24 124	4 236	1
468 811	139 761	33 290	74 335	10 955	111 075	76 508	22 887	2
36 104	9 265	1 299	2 988	310	9 996	11 138	1 108	3
107 731	26 156	5 501	12 437	2 256	18 675	34 956	7 750	4
45 079	17 799	1 276	1 683	451	6 640	14 422	2 808	5
47 131	18 669	1 423	1 605	497	8 754	14 040	2 143	6
57 987	23 832	3 143	2 230	433	11 421	14 649	2 279	7
68 185	18 999	4 125	6 021	556	17 306	17 571	3 607	8
80 567	27 761	1 351	2 913	562	18 635	25 901	3 444	9
77 627	24 185	7 927	6 684	920	18 330	16 843	2 738	10
14 676	4 387	125	733	70	2 102	6 483	776	11
83 809	36 919	4 431	3 205	1 220	20 052	15 095	2 887	12
29 377	9 422	854	916	247	5 326	11 197	1 415	13
56 702	19 229	1 696	2 075	405	10 708	20 118	2 471	14
1 247 457	391 180	75 532	120 060	19 835	277 256	303 045	60 549	15
66 294	20 526	1 748	2 941	626	8 502	28 998	2 953	16
50 737	16 107	1 304	2 103	328	8 168	19 087	3 640	17
33 783	11 946	621	1 427	168	5 313	12 244	2 064	18
53 641	12 377	1 005	1 607	334	9 028	26 303	2 987	19
18 808	5 632	196	837	44	2 019	9 250	830	20
223 263	66 588	4 874	8 915	1 500	33 030	95 882	12 474	21
81 480	21 713	3 208	3 441	1 348	17 080	29 823	4 867	22
57 801	21 002	1 432	2 036	361	11 671	18 552	2 747	23
31 198	15 122	430	1 008	175	3 366	10 122	975	24
38 473	14 930	562	959	101	4 804	15 623	1 494	25
32 576	12 267	255	1 246	199	4 232	13 121	1 256	26
35 426	11 177	325	1 132	194	3 567	17 925	1 106	27
18 229	5 419	218	744	46	1 756	9 264	782	28
295 183	101 630	6 430	10 566	2 424	46 476	114 430	13 227	29
1 765 903	559 398	86 836	139 541	23 759	356 762	513 357	86 250	30
767 797	211 691	52 389	95 436	15 822	175 062	176 549	40 848	31
998 106	347 707	34 447	44 105	7 937	181 700	336 808	45 402	32

Tabellen am Wohnort

8. Sozialversicherungspflichtig Beschäftigte am Wohnort in Hessen am 30.6.2014 **nach Strukturmerkmalen**

Merkmal	Insgesamt ¹	Anteil an allen Beschäftigten	Männlich	Weiblich	Veränderung gegenüber Vorjahresquartal		
					insgesamt	männlich	weiblich
		Anzahl	%	Anzahl		%	
Beschäftigte insgesamt	2 233 744		1 203 492	1 030 252	2,1	2,1	2,1
dar. Auszubildende	99 247		55 443	43 804	8,5	7,8	9,4
nach Altersgruppen							
Alter von... Jahren							
unter 20	44 368		26 511	17 857	4,9	4,1	6,1
20 bis unter 25	174 446		92 627	81 819	0,5	1,3	-0,4
25 bis unter 30	238 659		125 352	113 307	4,0	4,6	3,4
30 bis unter 40	492 501		269 303	223 198	2,3	2,5	1,9
40 bis unter 50	608 367		327 484	280 883	-2,4	-2,5	-2,1
50 bis unter 55	309 898		164 771	145 127	4,8	4,9	4,7
55 bis unter 60	228 664		121 295	107 369	5,2	4,8	5,7
60 bis unter 65	123 060		67 473	55 587	8,5	6,4	11,2
65 oder mehr	13 781		8 676	5 105	14,9	13,5	17,3
nach Staatsangehörigkeit							
Deutsche Beschäftigte	1 961 520		1 041 246	920 274	1,2	1,0	1,5
Ausländische Beschäftigte	270 748		161 330	109 418	8,8	9,7	7,5
darunter aus EU-Ländern (EU-28)	134 692		76 525	58 167	14,9	17,6	11,5
Berufsausbildungsabschluss							
Ohne beruflichen Ausbildungsabschluss	271 223		150 049	121 174	3,9	4,8	2,8
Mit anerkanntem Berufsabschluss	1 313 827		683 524	630 303	2,5	2,2	2,7
Mit akademischem Abschluss	351 177		202 853	148 324	6,3	4,9	8,3
Ausbildung unbekannt	297 517		167 066	130 451	-5,5	-4,0	-7,3
nach Berufsbereichen ²⁾							
Land-, Forst-, Tierwirtschaft, Gartenbau	26 384		19 348	7 036	3,9	3,8	4,3
Rohstoffgewinnung, Produktion, Fertigung	432 175		362 135	70 040	1,6	1,4	2,5
Bau, Architektur, Vermessung, Gebäudetechnik	120 855		112 808	8 047	3,5	3,4	4,8
Naturwissenschaft, Geografie, Informatik	103 812		79 239	24 573	2,6	2,6	2,5
Verkehr, Logistik, Schutz und Sicherheit	294 226		198 105	96 121	3,1	3,3	2,6
Kaufmännische Dienstleistung, Handel, Vertrieb, Tourismus	264 952		105 200	159 752	3,1	3,2	3,1
Unternehmensorganisation, Buchhaltung, Recht, Verwaltung	551 147		209 036	342 111	1,1	0,8	1,4
Gesundheit, Soziales, Lehre und Erziehung	359 373		75 690	283 683	3,9	3,9	3,8
Geisteswissenschaften, Kultur, Gestaltung	58 858		28 758	30 100	3,5	3,1	3,9
nach Vollzeit-/Teilzeitbeschäftigung							
Vollzeitbeschäftigte	1 612 633		1 066 410	546 223	1,4	1,5	1,2
Teilzeitbeschäftigte	599 264		123 980	475 284	4,2	7,8	3,3
nach zusammengefassten Wirtschaftsabschnitten ³⁾							
A Land- u. Forstwirtschaft; Fischerei	8 711		5 812	2 899	5,5	4,1	8,4
B-F Produzierendes Gewerbe	562 099		433 721	128 378	1,2	1,2	0,9
B-E Produzierendes Gewerbe ohne Baugewerbe	36 024		28 679	7 345	1,0	0,8	2,1
C Verarbeitendes Gewerbe	420 140		314 141	105 999	0,7	0,7	0,7
F Baugewerbe	105 935		90 901	15 034	2,9	3,1	2,0
G-U Dienstleistungsbereiche	1 662 583		763 751	898 832	2,4	2,5	2,2
G-I Handel, Verkehr, Gastgewerbe	520 477		288 747	231 730	2,0	2,1	1,8
J Information und Kommunikation	81 354		54 849	26 505	2,8	3,3	1,7
K Finanz- u. Versicherungsdienstleistg.	124 652		61 490	63 162	-0,4	-0,3	-0,4
L Grundstücks- und Wohnungswesen	21 322		11 452	9 870	2,6	2,4	2,9
M-N Freiberufliche, wissenschaftliche, techn. Dienstleistg.; sonstige wirtschaftliche. Dienstleistungen.	327 934		175 330	152 604	4,3	5,0	3,6
O-Q Öff. Verwaltung, Verteidigung, Sozialversicherung; Erziehung u. Unterricht; Gesundh.- u. Sozialwesen	503 909		141 558	362 351	2,4	1,9	2,6
R-U Dienstleistg.; Priv. Haushalte; Exterritoriale Org.	82 935		30 325	52 610	1,1	0,4	1,5

1) Einschl. Fälle ohne Angabe nach jeweiliger Untergliederung. — 2) Klassifikation der Berufe 2010 (KldB 2010).

3) Klassifikation der Wirtschaftszweige 2008 (WZ 2008)

Quelle: Beschäftigungsstatistik der Bundesagentur für Arbeit.

9. Sozialversicherungspflichtig Beschäftigte am Wohnort in Hessen nach Wirtschaftsabschnitten

Kode	Wirtschaftsgliederung ¹⁾²⁾	30.6. 2008	30.6. 2010	30.6. 2013	30.6. 2014
Insgesamt					
A	Land- und Forstwirtschaft, Fischerei	7 370	7 616	8 256	8 711
B	Bergbau u. Gewinnung von Steinen u. Erden	6 500	6 489	6 529	6 570
C	Verarbeitendes Gewerbe	416 519	399 685	417 074	420 140
D	Energieversorgung	13 337	14 008	14 488	14 708
E	Wasserversorgung, Entsorgung	14 195	14 257	14 640	14 746
F	Baugewerbe	93 708	96 623	102 907	105 935
G	Handel; Instandhaltung und Reparatur von Kfz	298 594	294 928	305 708	309 907
H	Verkehr und Lagerei	127 064	126 770	134 641	137 218
I	Gastgewerbe	61 877	64 232	70 058	73 352
J	Information und Kommunikation	75 286	71 447	79 151	81 354
K	Finanz- und Versicherungsdienstleistung	123 800	123 378	125 135	124 652
L	Grundstücks- und Wohnungswesen	20 611	19 158	20 776	21 322
M	Freiberufliche, wissenschaftliche und technische Dienstleist	142 084	143 767	160 180	166 789
N	Erbringung von sonstigen wirtschaftlichen Dienstleistungen	138 166	143 478	154 158	161 145
O	Öffentliche Verwaltung, Verteidigung, Sozialversicherung	123 317	130 619	126 252	126 913
P	Erziehung und Unterricht	64 364	73 247	83 266	86 472
Q	Gesundheits- und Sozialwesen	243 643	260 073	282 629	290 524
R	Kunst, Unterhaltung und Erholung	13 782	14 997	16 856	17 748
S	Erbringung von sonstigen Dienstleistungen	61 406	61 859	60 163	60 005
T	Häusliche Dienste	2 735	2 876	3 345	3 569
U	Exterritoriale Organisationen und Körperschaften	2 220	1 858	1 705	1 613
A-U	I n s g e s a m t ³⁾	2 051 551	2 071 893	2 188 296	2 233 744

darunter weiblich

A	Land- und Forstwirtschaft, Fischerei	2 527	2 521	2 675	2 899
B	Bergbau u. Gewinnung von Steinen u. Erden	762	772	860	900
C	Verarbeitendes Gewerbe	103 072	100 723	105 254	105 999
D	Energieversorgung	2 963	3 395	3 725	3 796
E	Wasserversorgung, Entsorgung	2 420	2 426	2 607	2 649
F	Baugewerbe	12 986	13 268	14 736	15 034
G	Handel; Instandhaltung und Reparatur von Kfz	146 775	146 975	152 902	154 865
H	Verkehr und Lagerei	36 545	35 789	38 579	39 096
I	Gastgewerbe	32 325	33 526	36 115	37 769
J	Information und Kommunikation	26 323	24 033	26 068	26 505
K	Finanz- und Versicherungsdienstleistung	62 492	62 485	63 445	63 162
L	Grundstücks- und Wohnungswesen	9 287	8 757	9 592	9 870
M	Freiberufliche, wissenschaftliche und technische Dienstleist	72 847	74 024	82 200	85 552
N	Erbringung von sonstigen wirtschaftlichen Dienstleistungen	57 857	59 947	65 130	67 052
O	Öffentliche Verwaltung, Verteidigung, Sozialversicherung	75 071	81 137	78 846	79 700
P	Erziehung und Unterricht	43 783	49 900	57 786	60 076
Q	Gesundheits- und Sozialwesen	184 698	197 700	216 572	222 575
R	Kunst, Unterhaltung und Erholung	7 024	7 639	8 707	9 208
S	Erbringung von sonstigen Dienstleistungen	39 413	40 077	39 601	39 686
T	Häusliche Dienste	2 378	2 520	2 924	3 112
U	Exterritoriale Organisationen und Körperschaften	794	649	620	604
A-U	I n s g e s a m t ³⁾	922 700	948 534	1 009 088	1 030 252

1) Klassifikation der Wirtschaftszweige, Ausgabe 2008 (WZ 2008). — 2) Veränderungen der Zahl sozialversicherungspflichtig Beschäftigter und der Z der Betriebe in den Wirtschaftsabschnitten O und P seit September 2011 in Hessen sind zum erheblichen Teil auf meldetechnische Neuordnungen zwischen diesen Systempositionen zurückzuführen. — 3) Einschl. Fälle ohne Angaben.

**10. Sozialversicherungspflichtig Beschäftigte am Wohnort in Hessen
nach Verwaltungsbezirken**

Kreisfreie Stadt (St.) Landkreis	Beschäftigte insgesamt				darunter weiblich			
	30.6. 2000	30.6. 2005	30.6. 2010	30.6. 2014	30.6. 2000	30.6. 2005	30.6. 2010	30.6. 2014
Darmstadt, Wissenschaftsst.	46 996	45 815	48 957	53 988	21 211	21 079	22 743	24 936
Frankfurt am Main, St.	225 397	216 644	233 502	265 260	105 175	103 382	112 013	126 226
Offenbach am Main, St.	39 558	36 549	38 712	43 941	17 870	16 664	17 539	19 420
Wiesbaden, Landeshauptst.	91 021	87 423	91 667	99 120	43 004	42 176	44 592	48 078
Bergstraße	88 440	87 134	90 518	97 676	36 971	37 897	40 229	44 034
Darmstadt-Dieburg	99 829	97 643	101 647	108 611	43 228	43 294	46 200	50 104
Groß-Gerau	93 306	90 625	93 327	100 567	38 988	39 300	41 382	44 329
Hochtaunuskreis	77 444	73 802	75 818	80 892	35 104	34 567	36 426	39 056
Main-Kinzig-Kreis	140 348	136 988	141 995	151 925	60 976	60 761	63 990	69 140
Main-Taunus-Kreis	82 143	80 199	83 171	88 855	36 613	37 097	39 338	42 332
Odenwaldkreis	32 951	31 975	32 583	34 784	13 635	13 493	14 162	15 399
Offenbach	121 959	116 504	119 780	127 630	54 234	53 132	55 651	59 694
Rheingau-Taunus-Kreis	63 198	61 460	62 766	66 132	28 428	28 652	29 808	31 805
Wetteraukreis	99 366	97 038	102 543	109 984	43 138	43 762	47 100	51 263
Reg.-Bez. D a r m s t a d t	1 301 956	1 259 799	1 316 986	1 429 365	578 575	575 256	611 173	665 816
Gießen	83 125	79 559	83 532	89 855	37 753	36 998	39 104	42 366
Lahn-Dill-Kreis	86 062	83 602	86 951	91 919	35 288	35 144	37 231	39 981
Limburg-Weilburg	55 272	54 354	56 635	59 799	22 767	23 079	24 483	26 369
Marburg-Biedenkopf	80 647	77 742	82 871	87 601	35 600	34 926	37 942	40 511
Vogelsbergkreis	38 091	36 683	38 054	39 408	15 970	15 917	16 795	17 745
Reg.-Bez. G i e ß e n	343 197	331 940	348 043	368 582	147 378	146 064	155 555	166 972
Kassel, documenta-St.	54 974	51 472	58 633	65 333	25 317	24 446	27 385	30 247
Fulda	68 419	67 376	72 745	80 198	28 169	28 651	31 793	35 693
Hersfeld-Rotenburg	39 327	38 004	40 452	43 143	16 430	16 267	17 587	19 142
Kassel	79 033	77 203	82 059	86 132	34 524	34 594	37 231	39 629
Schwalm-Eder-Kreis	61 053	59 708	63 091	66 848	25 767	25 766	27 764	30 084
Waldeck-Frankenberg	55 551	53 764	57 348	60 108	23 521	23 461	25 367	26 989
Werra-Meißner-Kreis	33 877	31 143	32 536	34 035	14 891	13 851	14 679	15 680
Reg.-Bez. K a s s e l	392 234	378 670	406 864	435 797	168 619	167 036	181 806	197 464
Land H e s s e n	2 037 387	1 970 409	2 071 893	2 233 744	894 572	888 356	948 534	1 030 252
davon								
kreisfreie Städte	457 946	437 903	471 471	527 642	212 577	207 747	224 272	248 907
Landkreise	1 579 441	1 532 506	1 600 422	1 706 102	681 995	680 609	724 262	781 345

**11. Sozialversicherungspflichtig Beschäftigte am Wohnort
und -unterabschnitten, Geschlecht,
a) Grund**

Kode ¹⁾	Wirtschaftsgliederung ¹⁾	Beschäftigte insgesamt
A	Land- und Forstwirtschaft, Fischerei	8 711
B-F	Produzierendes Gewerbe	562 099
B	Bergbau und Gewinnung von Steinen und Erden	6 570
C	Verarbeitendes Gewerbe	420 140
10-12	Herstellung v. Nahr.- u. Genussmittel, Getreide u. Tabakerzeugnisse.	38 745
13-15	Herstellung v. Textil., Bekleidung, Leder, Lederwaren u. Schuhen	6 069
16-18	Herstellung v. Holzwaren, Papier, Pappe u. Druckerzeugnissen	22 271
19	Kokerei und Mineralölverarbeitung	441
20	Herstellung v. chemischen Erzeugnissen	23 008
21	Herstellung v. pharmazeutischen Erzeugnissen	28 036
22-23	Herstellung v. Gummi-, Kunststoff-, Glaswaren, Keramik u. Ä.	43 606
24-25	Metallerzeugung u. -bearb., Herstellung v. Metallerzeugnissen	61 388
26	Herstellung v. DV-Geräten, elektronischen u. optischen Erzeugnissen	28 758
27	Herstellung v. elektrischen Ausrüstungen	20 507
28	Maschinenbau	47 002
29-30	Fahrzeugbau	64 874
31-33	Herstellung v. Möbeln, sonst. Waren; Reparatur u. Instandhaltung v. Maschinen	35 435
D	Energieversorgung	14 708
E	Wasserversorgung, Entsorgung	14 746
F	Baugewerbe	105 935
41-42	Hoch- und Tiefbau	27 173
43	Vorb. Baustellenarbeiten, Bauinstallation; sonstiges Ausbaugewerbe	78 762
G-U	Dienstleistungsbereiche	1 662 583
G	Handel; Instandhaltung und Reparatur von Kfz	309 907
45	Handel mit Kfz; Instandhaltung u. Reparatur von Kfz	44 999
46	Großhandel (ohne Handel mit Kfz)	107 846
47	Einzelhandel (ohne Handel mit Kfz)	157 062
H	Verkehr und Lagerei	137 218
I	Gastgewerbe	73 352
J	Information und Kommunikation	81 354
58-60	Verlagswesen, audiovisuelle Medien u. Rundfunk	18 912
61	Telekommunikation	6 021
62-63	Informat.technologische u. Informat.dienstleistungen	56 421
K	Finanz- und Versicherungsdienstleistung	124 652
64	Erbringung v. Finanzdienstleistungen	87 962
65-66	Versicherungen u. Pensionskassen; mit Finanz- u. Versicherungsdienstleistung verbundene Tätigkeit	36 690
L	Grundstücks- und Wohnungswesen	21 322
M	Freiberufliche, wissenschaftliche u. technische Dienstleistg.	166 789
69-71	Erbringung v. freiberuflichen u. technischen Dienstleistungen	128 521
72	Forschung und Entwicklung	20 474
73-75	Sonstige freiberufliche, wissenschaftliche u. technische Tätigkeit	17 794
N	Erbringung v. sonstigen wirtschaftlichen Dienstleistungen	161 145
78.2, 78.3	dar. Überlassung von Arbeitskräften	53 250
O	Öffentliche Verwaltung, Verteidigung, Sozialversicherung	126 913
84.1	dar. Öffentliche Verwaltung	94 411
P	Erziehung und Unterricht	86 472
Q	Gesundheits- und Sozialwesen	290 524
86	Gesundheitswesen	157 927
87-88	Heime und Sozialwesen	132 597
R	Kunst, Unterhaltung und Erholung	17 748
S	Erbringung v. sonstigen Dienstleistungen	60 005
T	Häusliche Dienste	3 569
U	Exterritoriale Organisationen und Körperschaften	1 613
A-U	I n s g e s a m t²⁾	2 233 744

1) Klassifikation der Wirtschaftszweige, Ausgabe 2008 (WZ 2008). — 2) Einschl. Fälle ohne Angaben.

**in Hessen am 30.6.2014 nach Wirtschaftsabschnitten
Beschäftigungsumfang sowie Staatsangehörigkeit
zahlen**

und zwar							Kode ¹⁾
männlich	weiblich	Vollzeit	Teilzeit	Auszubildende	Deutsche	Nichtdeutsche	
5 812	2 899	6 831	1 880	664	6 339	2 368	A
433 721	128 378	502 024	60 070	27 251	499 219	62 603	B-F
5 670	900	6 226	344	247	6 277	293	B
314 141	105 999	378 928	41 208	17 803	380 796	39 209	C
19 989	18 756	30 064	8 681	1 711	33 563	5 157	10-12
3 046	3 023	4 902	1 167	222	5 399	665	13-15
16 798	5 473	19 880	2 391	984	20 328	1 928	16-18
320	121	388	53	12	412	29	19
16 777	6 231	21 148	1 860	590	20 720	2 286	20
16 845	11 191	24 528	3 507	814	26 048	1 978	21
34 768	8 838	40 591	3 015	1 597	38 001	5 599	22-23
51 201	10 187	57 072	4 315	3 103	55 431	5 939	24-25
20 360	8 398	25 873	2 885	1 024	26 572	2 170	26
15 260	5 247	18 687	1 819	947	18 904	1 599	27
38 999	8 003	43 859	3 142	2 340	44 386	2 600	28
55 282	9 592	61 206	3 668	2 424	58 017	6 850	29-30
24 496	10 939	30 730	4 705	2 035	33 015	2 409	31-33
10 912	3 796	13 110	1 598	532	14 227	481	D
12 097	2 649	13 159	1 587	376	13 076	1 661	E
90 901	15 034	90 601	15 333	8 293	84 843	20 959	F
24 055	3 118	23 873	3 300	1 194	20 229	6 899	41-42
66 846	11 916	66 728	12 033	7 099	64 614	14 060	43
763 751	898 832	1 103 582	537 159	71 324	1 455 710	205 678	G-U
155 042	154 865	215 543	94 360	17 244	276 118	33 597	G
36 046	8 953	39 859	5 139	4 876	40 134	4 822	45
68 366	39 480	91 610	16 236	3 577	97 259	10 518	46
50 630	106 432	84 074	72 985	8 791	138 725	18 257	47
98 122	39 096	104 441	32 776	3 409	113 569	23 489	H
35 583	37 769	42 041	31 310	3 768	46 508	26 615	I
54 849	26 505	68 730	12 623	2 177	73 370	7 923	J
9 510	9 402	14 348	4 564	633	17 889	1 004	58-60
4 673	1 348	5 409	612	81	5 390	629	61
40 666	15 755	48 973	7 447	1 463	50 091	6 290	62-63
61 490	63 162	97 055	27 596	3 789	117 340	7 252	K
43 650	44 312	68 653	19 309	2 716	82 864	5 048	64
							65-66
17 840	18 850	28 402	8 287	1 073	34 476	2 204	
11 452	9 870	15 971	5 351	674	19 432	1 866	L
81 237	85 552	128 996	37 793	6 533	153 461	13 235	M
62 114	66 407	98 747	29 774	4 836	118 450	9 999	69-71
11 673	8 801	16 611	3 863	623	18 635	1 836	72
7 450	10 344	13 638	4 156	1 074	16 376	1 400	73-75
94 093	67 052	109 996	51 148	2 935	115 253	45 777	N
38 164	15 086	45 326	7 924	295	38 532	14 707	78.2, 78.3
47 213	79 700	82 402	44 508	4 944	123 145	3 763	O
36 231	58 180	58 874	35 535	2 836	91 510	2 900	84.1
26 396	60 076	40 743	45 687	5 653	78 721	7 732	P
67 949	222 575	146 548	122 189	15 503	267 000	23 374	Q
30 849	127 078	94 509	63 416	9 434	146 479	11 379	86
37 100	95 497	52 039	58 773	6 069	120 521	11 995	87-88
8 540	9 208	12 051	5 697	900	15 188	2 541	R
20 319	39 686	36 198	23 806	3 792	53 268	6 672	S
457	3 112	1 389	2 180	3	2 187	1 380	T
1 009	604	1 478	135	—	1 150	462	U
1 203 492	1 030 252	1 612 633	599 264	99 247	1 961 520	270 748	A-U

**Noch 11. Sozialversicherungspflichtig Beschäftigte am Wohnort
und -unterabschnitten, Geschlecht,**

		b) Zu- bzw. Abnahme (–)
Kode ¹⁾	Wirtschaftsgliederung ¹⁾	Beschäftigte insgesamt
A	Land- und Forstwirtschaft, Fischerei	5,5
B-F	Produzierendes Gewerbe	1,2
B	Bergbau und Gewinnung von Steinen und Erden	0,6
C	Verarbeitendes Gewerbe	0,7
10-12	Herstellung v. Nahr.- u. Genussmittel, Getreide u. Tabakerzeugnisse.	0,1
13-15	Herstellung v. Textil-, Bekleidung, Leder, Lederwaren u. Schuhen	3,3
16-18	Herstellung v. Holzwaren, Papier, Pappe u. Druckerzeugnissen	-2,8
19	Kokerei und Mineralölverarbeitung	20,8
20	Herstellung v. chemischen Erzeugnissen	-4,7
21	Herstellung v. pharmazeutischen Erzeugnissen	2,8
22-23	Herstellung v. Gummi-, Kunststoff-, Glaswaren, Keramik u. Ä.	-0,1
24-25	Metallerzeugung u. -bearb., Herstellung v. Metallerzeugnissen	1,1
26	Herstellung v. DV-Geräten, elektronischen u. optischen Erzeugnissen	0,3
27	Herstellung v. elektrischen Ausrüstungen	-1,6
28	Maschinenbau	2,5
29-30	Fahrzeugbau	2,9
31-33	Herstellung v. Möbeln, sonst. Waren; Reparatur u. Instandhaltung v. Maschinen	1,3
D	Energieversorgung	1,5
E	Wasserversorgung, Entsorgung	0,7
F	Baugewerbe	2,9
41-42	Hoch- und Tiefbau	3,1
43	Vorb. Baustellenarbeiten, Bauinstallation; sonstiges Ausbaugewerbe	2,9
G-U	Dienstleistungsbereiche	2,4
G	Handel; Instandhaltung und Reparatur von Kfz	1,4
45	Handel mit Kfz; Instandhaltung u. Reparatur von Kfz	2,7
46	Großhandel (ohne Handel mit Kfz)	0,9
47	Einzelhandel (ohne Handel mit Kfz)	1,3
H	Verkehr und Lagerei	1,9
I	Gastgewerbe	4,7
J	Information und Kommunikation	2,8
58-60	Verlagswesen, audiovisuelle Medien u. Rundfunk	-0,4
61	Telekommunikation	-4,0
62-63	Informat.technologische u. Informat.dienstleistungen	4,7
K	Finanz- und Versicherungsdienstleistung	-0,4
64	Erbringung v. Finanzdienstleistungen	0,3
65-66	Versicherungen u. Pensionskassen; mit Finanz- u. Versicherungsdienstleistung verbundene Tätigkeit	-2,0
L	Grundstücks- und Wohnungswesen	2,6
M	Freiberufliche, wissenschaftliche u. technische Dienstleistg.	4,1
69-71	Erbringung v. freiberuflichen u. technischen Dienstleistungen	3,8
72	Forschung und Entwicklung	8,0
73-75	Sonstige freiberufliche, wissenschaftliche u. technische Tätigkeit	2,1
N	Erbringung v. sonstigen wirtschaftlichen Dienstleistungen	4,5
78.2, 78.3	dar. Überlassung von Arbeitskräften	5,9
O	Öffentliche Verwaltung, Verteidigung, Sozialversicherung	0,5
84.1	dar. Öffentliche Verwaltung	0,7
P	Erziehung und Unterricht	3,9
Q	Gesundheits- und Sozialwesen	2,8
86	Gesundheitswesen	2,3
87-88	Heime und Sozialwesen	3,4
R	Kunst, Unterhaltung und Erholung	5,3
S	Erbringung v. sonstigen Dienstleistungen	-0,3
T	Häusliche Dienste	6,7
U	Exterritoriale Organisationen und Körperschaften	-5,4
A-U	I n s g e s a m t²⁾	2,1

1) Klassifikation der Wirtschaftszweige, Ausgabe 2008 (WZ 2008). — 2) Einschl. Fälle ohne Angaben.

in Hessen am 30.6.2014 nach Wirtschaftsabschnitten
Beschäftigungsumfang sowie Staatsangehörigkeit
gegenüber dem Vorjahresquartal in %

und zwar							Kode ¹⁾
männlich	weiblich	Vollzeit	Teilzeit	Auszubildende	Deutsche	Nichtdeutsche	
4,1	8,4	4,1	11,2	4,6	2,4	14,7	A
1,2	0,9	0,8	4,7	6,3	0,3	8,6	B-F
0,0	4,7	0,4	6,2	14,9	0,6	2,1	B
0,7	0,7	0,6	2,0	7,4	0,4	3,8	C
-0,3	0,6	-0,4	2,0	2,0	-0,7	5,3	10-12
6,0	0,8	3,5	2,7	15,0	2,3	12,9	13-15
-2,1	-5,0	-2,8	-2,7	0,2	-3,0	-1,3	16-18
28,0	5,2	19,8	29,3	-20,0	21,2	16,0	19
-5,3	-3,1	-4,9	-2,2	-12,2	-5,2	0,0	20
2,6	3,0	3,2	0,1	10,6	2,6	5,4	21
0,4	-1,8	0,8	-10,4	6,2	-0,3	1,3	22-23
1,1	0,8	0,9	3,4	7,4	0,9	2,9	24-25
0,2	0,5	0,1	2,1	10,0	-0,1	5,2	26
-1,6	-1,7	-2,2	4,0	3,5	-1,8	-0,1	27
2,2	3,7	2,5	2,4	12,2	2,1	9,5	28
2,6	4,9	2,3	15,5	12,3	2,8	4,3	29-30
1,1	1,6	0,8	4,8	11,7	0,8	7,9	31-33
1,4	1,9	1,1	4,9	9,2	1,5	2,1	D
0,5	1,6	0,5	2,5	-8,1	-0,4	10,4	E
3,1	2,0	1,6	12,8	4,3	-0,4	19,1	F
2,9	4,3	1,9	13,5	9,5	0,0	13,2	41-42
3,2	1,4	1,5	12,6	3,5	-0,5	22,2	43
2,5	2,2	1,6	4,1	9,4	1,5	8,8	G-U
1,5	1,3	0,8	2,9	11,7	0,8	6,6	G
2,7	2,8	2,2	7,5	2,7	1,9	10,5	45
0,9	1,0	0,7	2,2	15,3	0,3	7,3	46
1,4	1,3	0,2	2,8	15,9	0,8	5,3	47
2,1	1,3	1,0	5,2	5,2	0,9	7,1	H
4,8	4,6	2,2	8,6	11,6	2,3	9,3	I
3,3	1,7	3,0	1,9	14,6	2,3	7,9	J
-0,9	0,1	0,1	-2,1	14,3	-0,3	-2,3	58-60
-3,7	-5,3	-4,2	-2,7	-12,0	-4,1	-3,7	61
5,3	3,3	4,7	4,8	16,7	4,0	11,1	62-63
-0,3	-0,4	-1,1	2,1	10,6	-0,6	3,0	K
0,3	0,3	-0,7	4,0	12,4	0,2	2,6	64
							65-66
-1,8	-2,2	-2,0	-2,1	6,4	-2,4	4,0	
2,4	2,9	1,7	5,6	7,8	2,0	9,0	L
4,2	4,1	3,4	6,8	18,1	3,8	8,1	M
3,3	4,3	2,9	7,2	15,4	3,5	8,1	69-71
10,1	5,3	8,4	6,3	77,5	7,6	12,0	72
2,6	1,7	1,4	4,5	8,3	1,9	3,6	73-75
5,7	3,0	4,0	6,0	10,8	1,3	13,7	N
7,6	1,7	6,1	5,5	-0,3	1,4	19,8	78.2, 78.3
-0,4	1,1	0,2	1,1	8,1	0,4	3,5	O
-0,4	1,4	0,3	1,5	15,7	0,6	3,6	84.1
3,6	4,0	4,2	3,6	5,0	3,6	6,7	P
2,9	2,8	1,9	4,0	6,3	2,2	9,7	Q
3,1	2,1	1,9	3,0	7,1	1,9	7,7	86
2,7	3,7	1,8	5,1	5,1	2,6	11,8	87-88
4,8	5,8	2,9	10,9	15,8	5,2	5,9	R
-1,2	0,2	-1,5	1,9	2,2	-0,7	3,5	S
8,6	6,4	4,2	8,8	-40,0	1,5	16,0	T
-7,0	-2,6	-5,4	-4,9	—	-8,4	3,4	U
2,1	2,1	1,4	4,2	8,5	1,2	8,8	A-U

12. Sozialversicherungspflichtig Beschäftigte am Wohnort in Hessen Geschlecht, Beschäftigungsumfang

Nr. der Klassifikation	Klassifikation der Berufe, Ausgabe 2010 ¹⁾	Beschäftigte insgesamt
1	Land-, Forst-, Tierwirtschaft, Gartenbau	26 384
11	Land-, Tier-, Forstwirtschaftsberufe	10 595
12	Gartenbauberufe, Floristik	15 789
2	Rohstoffgewinnung, Produktion, Fertigung	432 175
21	Rohstoffgewinnung, Glasverarbeitung, Keramikverarbeitung	7 026
22	Kunststoffherstellung u. -verarbeitung, Holzherstellung u. -verarbeitung	34 760
23	Papierberufe, Druckberufe, technische Mediengestaltung	17 710
24	Metallerzeugung, Metallbearbeitung, Metallbauberufe	70 365
25	Maschinen- und Fahrzeugtechnikberufe	109 208
26	Mechatronik-, Energie- u. Elektroberufe	66 334
27	Techn. Entwickl.-, Konstruktions-, Produktionssteuer.	66 489
28	Textilberufe und Lederberufe	6 026
29	Lebensmittelherstellung und Lebensmittelverarbeitung	54 257
3	Bau, Architektur, Vermessung, Gebäudetechnik	120 855
31	Bauplanungsberufe, Architekturberufe und Vermessungsberufe	18 171
32	Hochberufe und Tiefbauberufe	33 299
33	Innenberufe und Ausbauberufe	23 183
34	Gebäudeberufe und versorgungstechnische Berufe	46 202
4	Naturwissenschaft, Geografie, Informatik	103 812
41	Mathematik-, Biologie-, Chemie- und Physikberufe	40 156
42	Geologie-, Geografie- und Umweltschutzberufe	2 803
43	Informatikberufe und andere IKT-Berufe	60 853
5	Verkehr, Logistik, Schutz und Sicherheit	294 226
51	Verkehrsberufe und Logistikberufe (außer Fahrzeugführung)	142 191
52	Führer von Fahrzeuggeräten und Transportgeräten	64 478
53	Schutz-, Sicherheits- und Überwachungsberufe	26 904
54	Reinigungsberufe	60 653
6	Kaufmännische Dienstleistungen, Handel, Vertrieb, Tourismus	264 952
61	Einkaufs-, Vertriebs- und Handelsberufe	69 545
62	Verkaufsberufe	141 929
63	Tourismus-, Hotel- und Gaststättenberufe	53 478
7	Unternehmensorganisation, Buchhaltung, Recht und Verwaltung	551 147
71	Berufe in der Unternehmensführung und Unternehmensorganisation	331 051
72	Berufe in Finanzdienstleistung, Rechnungswesen, Steuerberatung	141 130
73	Berufe in Recht und Verwaltung	78 966
8	Gesundheit, Soziales, Lehre und Erziehung	359 373
81	Medizinische Gesundheitsberufe	161 590
82	Nichtmedizinische Gesundheit, Körperpflege, Medizintechnik	54 611
83	Erziehung, soziale und hauswirtschaftliche Berufe, Theologie	104 564
84	Lehrende und ausbildende Berufe	38 608
9	Geisteswissenschaften, Kultur, Gestaltung	58 858
91	Geistes-, Gesellschafts-, Wirtschaftswissenschaften	6 288
92	Werbung, Marketing, kaufmännische und redaktionelle Medienberufe	41 446
93	Produktdesign, kunsthandwerkliche Berufe	4 105
94	Darstellende und unterhaltende Berufe	7 019
0	Angehörige der regulären Streitkräfte	107
	Insgesamt²⁾	2 233 744

1) Klassifikation der Berufe 2010 (KldB 2010). — 2) Einschl. ohne Angaben.

**am 30.6.2014 nach beruflicher Gliederung,
sowie Staatsangehörigkeit**

und zwar							Nr. der Klassi- fikation
männlich	weiblich	Vollzeit	Teilzeit	Auszubildende	Deutsche	Nichtdeutsche	
19 348	7 036	21 123	5 261	1 789	21 174	5 198	1
7 858	2 737	8 685	1 910	802	8 072	2 519	11
11 490	4 299	12 438	3 351	987	13 102	2 679	12
362 135	70 040	390 033	42 142	25 284	374 308	57 620	2
6 143	883	6 629	397	278	6 109	915	21
30 289	4 471	32 668	2 092	2 096	28 112	6 629	22
11 880	5 830	15 585	2 125	924	15 896	1 797	23
64 502	5 863	67 752	2 613	3 853	61 399	8 939	24
100 771	8 437	103 941	5 267	7 217	98 161	10 991	25
60 364	5 970	62 757	3 577	7 088	60 875	5 436	26
53 849	12 640	61 138	5 351	1 152	61 771	4 707	27
2 888	3 138	4 649	1 377	223	4 971	1 047	28
31 449	22 808	34 914	19 343	2 453	37 014	17 159	29
112 808	8 047	107 190	13 665	6 539	98 595	22 134	3
13 104	5 067	15 491	2 680	192	17 045	1 119	31
32 642	657	28 763	4 536	1 668	22 285	10 951	32
22 578	605	21 225	1 958	2 147	18 054	5 108	33
44 484	1 718	41 711	4 491	2 532	41 211	4 956	34
79 239	24 573	92 755	11 057	4 047	94 363	9 403	4
26 492	13 664	35 319	4 837	1 547	36 447	3 702	41
2 047	756	2 371	432	158	2 693	109	42
50 700	10 153	55 065	5 788	2 342	55 223	5 592	43
198 105	96 121	201 806	92 420	4 530	226 202	67 740	5
101 392	40 799	110 585	31 606	3 598	113 772	28 318	51
61 967	2 511	55 232	9 246	421	53 421	10 962	52
19 737	7 167	19 769	7 135	357	22 931	3 939	53
15 009	45 644	16 220	44 433	154	36 078	24 521	54
105 200	159 752	166 097	98 855	15 909	226 628	38 031	6
44 276	25 269	62 233	7 312	2 752	64 942	4 572	61
41 671	100 258	72 524	69 405	9 211	124 177	17 654	62
19 253	34 225	31 340	22 138	3 946	37 509	15 805	63
209 036	342 111	396 017	155 130	20 153	517 918	32 984	7
124 778	206 273	236 359	94 692	11 206	308 174	22 720	71
63 851	77 279	108 757	32 373	4 690	133 292	7 773	72
20 407	58 559	50 901	28 065	4 257	76 452	2 491	73
75 690	283 683	191 546	167 827	18 519	328 200	30 979	8
28 792	132 798	97 431	64 159	10 741	149 470	12 026	81
10 840	43 771	32 174	22 437	6 089	47 596	6 960	82
17 036	87 528	43 641	60 923	1 163	96 891	7 642	83
19 022	19 586	18 300	20 308	526	34 243	4 351	84
28 758	30 100	45 983	12 875	1 576	53 670	5 162	9
2 598	3 690	3 779	2 509	27	5 600	688	91
19 244	22 202	33 398	8 048	778	38 306	3 118	92
2 094	2 011	3 303	802	437	3 730	373	93
4 822	2 197	5 503	1 516	334	6 034	983	94
69	38	78	29	7	72	35	0
1 203 492	1 030 252	1 612 633	599 264	99 247	1 961 520	270 748	

**13. Sozialversicherungspflichtig Beschäftigte am Wohnort in Hessen
zusammengefassten Wirtschaftsabschnitten¹⁾,**

Kode	Staatsangehörigkeit — Wirtschaftsgliederung	Beschäftigte insgesamt	
			unter 20
DEUTSCHE			
A	Land- und Forstwirtschaft; Fischerei	6 339	414
B–F	Produzierendes Gewerbe	499 219	13 069
B–E	Produzierendes Gewerbe ohne Baugewerbe	33 580	553
C	Verarbeitendes Gewerbe	380 796	8 211
F	Baugewerbe	84 843	4 305
G–U	Dienstleistungsbereiche	1 455 710	26 766
G–I	Handel, Verkehr, Gastgewerbe	436 195	9 480
J	Information und Kommunikation	73 370	409
K	Erbringung von Finanz- und Versicherungsdienstleistungen	117 340	849
L	Grundstücks- und Wohnungswesen	19 432	179
M–N	Freiberufliche, wissenschaftliche und technische Dienstleister; sonstige wirtschaftliche Dienstleister	268 714	3 154
O–Q	Öffentliche Verwaltung, Verteidigung; Sozialversicherung; Erziehung und Unterricht; Gesundheits- und Sozialwesen	468 866	10 840
R–U	Kunst, Unterhaltung und sonstige Dienstleister	71 793	1 855
A–U	Zusammen ²⁾	1 961 520	40 258
NICHTDEUTSCHE			
A	Land- und Forstwirtschaft; Fischerei	2 368	25
B–F	Produzierendes Gewerbe	62 603	708
B–E	Produzierendes Gewerbe ohne Baugewerbe	2 435	12
C	Verarbeitendes Gewerbe	39 209	346
F	Baugewerbe	20 959	350
G–U	Dienstleistungsbereiche	205 678	3 355
G–I	Handel, Verkehr, Gastgewerbe	83 701	1 312
J	Information und Kommunikation	7 923	24
K	Erbringung von Finanz- und Versicherungsdienstleistungen	7 252	47
L	Grundstücks- und Wohnungswesen	1 866	12
M–N	Freiberufliche, wissenschaftliche und technische Dienstleister; sonstige wirtschaftliche Dienstleister	59 012	596
O–Q	Öffentliche Verwaltung, Verteidigung; Sozialversicherung; Erziehung und Unterricht; Gesundheits- und Sozialwesen	34 869	1 062
R–U	Kunst, Unterhaltung und sonstige Dienstleister	11 055	302
A–U	Zusammen ²⁾	270 748	4 091
INSGESAMT			
A	Land- und Forstwirtschaft; Fischerei	8 711	439
B–F	Produzierendes Gewerbe	562 099	13 780
B–E	Produzierendes Gewerbe ohne Baugewerbe	36 024	565
C	Verarbeitendes Gewerbe	420 140	8 559
F	Baugewerbe	105 935	4 656
G–U	Dienstleistungsbereiche	1 662 583	30 137
G–I	Handel, Verkehr, Gastgewerbe	520 477	10 798
J	Information und Kommunikation	81 354	433
K	Erbringung von Finanz- und Versicherungsdienstleistungen	124 652	896
L	Grundstücks- und Wohnungswesen	21 322	191
M–N	Freiberufliche, wissenschaftliche und technische Dienstleister; sonstige wirtschaftliche Dienstleister	327 934	3 753
O–Q	Öffentliche Verwaltung, Verteidigung; Sozialversicherung; Erziehung und Unterricht; Gesundheits- und Sozialwesen	503 909	11 907
R–U	Kunst, Unterhaltung und sonstige Dienstleister	82 935	2 159
A–U	Zusammen ²⁾	2 233 744	44 368

1) Klassifikation der Wirtschaftszweige, Ausgabe 2008 (WZ 2008). — 2) Einschl. Fälle ohne Angaben.

**am 30.6.2014 nach Staatsangehörigkeit,
und Altersgruppen**

davon im Alter von ... Jahren								Kode
20	25	30	40	50	55	60	65 oder mehr	
bis unter								
25	30	40	50	55	60	65		
864	802	1 156	1 458	759	536	297	53	A
37 813	44 576	93 734	139 775	78 930	58 063	30 778	2 481	B–F
2 006	2 661	5 951	9 594	5 736	4 425	2 510	144	B–E
26 482	33 354	71 592	107 975	61 821	45 867	23 860	1 634	C
9 325	8 561	16 191	22 206	11 373	7 771	4 408	703	F
113 550	158 073	316 491	390 855	204 109	152 863	82 970	10 033	G–U
38 483	48 367	93 738	117 750	59 665	42 208	22 986	3 518	G–I
3 637	7 457	18 252	23 763	9 997	6 633	2 938	284	J
6 455	8 862	26 628	39 847	16 750	12 169	5 515	265	K
1 083	1 598	3 845	5 416	3 155	2 421	1 436	299	L
								M–N
21 058	34 706	68 821	70 429	32 883	23 360	12 261	2 042	
								O–Q
36 492	49 982	91 826	115 840	70 973	57 528	32 566	2 819	
6 342	7 101	13 381	17 810	10 686	8 544	5 268	806	R–U
152 255	203 488	411 443	532 144	283 829	211 478	114 054	12 571	A–U
261	324	658	691	228	121	53	7	A
3 582	6 288	17 271	19 748	7 298	4 823	2 648	237	B–F
80	246	637	799	339	206	110	6	B–E
1 975	3 461	10 341	12 728	4 908	3 383	1 925	142	C
1 527	2 581	6 293	6 221	2 051	1 234	613	89	F
18 232	28 374	62 677	55 366	18 378	12 125	6 211	960	G–U
7 983	11 317	25 580	22 929	7 351	4 614	2 282	333	G–I
363	1 427	3 308	1 849	478	310	144	20	J
396	1 013	2 654	2 030	550	361	187	14	K
92	211	560	534	192	156	84	25	L
								M–N
4 835	8 553	18 371	16 340	5 364	3 286	1 379	288	
								O–Q
3 441	4 488	9 326	8 862	3 285	2 568	1 670	167	
1 122	1 365	2 878	2 822	1 158	830	465	113	R–U
22 085	34 998	80 641	75 828	25 915	17 072	8 914	1 204	A–U
1 125	1 126	1 815	2 150	987	659	350	60	A
41 408	50 890	111 071	159 603	86 265	62 915	33 447	2 720	B–F
2 086	2 907	6 588	10 398	6 077	4 632	2 621	150	B–E
28 464	36 827	81 962	120 739	66 743	49 270	25 799	1 777	C
10 858	11 156	22 521	28 466	13 445	9 013	5 027	793	F
131 875	186 594	379 518	446 535	222 604	165 071	89 252	10 997	G–U
46 511	59 750	119 483	140 843	67 075	46 859	25 305	3 853	G–I
4 000	8 895	21 575	25 635	10 478	6 947	3 087	304	J
6 855	9 880	29 310	41 887	17 305	12 534	5 706	279	K
1 175	1 814	4 409	5 955	3 352	2 580	1 522	324	L
								M–N
25 908	43 283	87 262	86 820	38 264	26 665	13 648	2 331	
								O–Q
39 951	54 497	101 197	124 741	74 276	60 103	34 250	2 987	
7 475	8 475	16 282	20 654	11 854	9 383	5 734	919	R–U
174 446	238 659	492 501	608 367	309 898	228 664	123 060	13 781	A–U

14. Sozialversicherungspflichtig Beschäftigte am Wohnort in Hessen

Lfd.-Nr.	Kreisfreie Stadt (St.) Landkreis	Beschäftigte insgesamt ²⁾	davon im				
			Land- und Forstwirtschaft; Fischerei (A)	Produzierendes Gewerbe (B-F)	darunter		
					Produzierendes Gewerbe ohne Baugewerbe (B-E)	Verarbei- tendes Gewerbe (C)	Baugewerbe (F)
1	Darmstadt, Wissenschaftsst.	53 988	113	10 067	715	7 824	1 528
2	Frankfurt am Main, St.	265 260	263	31 309	2 831	18 707	9 771
3	Offenbach am Main, St.	43 941	44	8 310	718	4 708	2 884
4	Wiesbaden, Landeshauptst.	99 120	237	16 192	1 563	11 040	3 589
5	Bergstraße	97 676	674	31 987	1 846	24 571	5 570
6	Darmstadt-Dieburg	108 611	609	28 382	1 306	21 685	5 391
7	Groß-Gerau	100 567	423	22 854	1 355	17 510	3 989
8	Hochtaunuskreis	80 892	193	14 127	657	10 686	2 784
9	Main-Kinzig-Kreis	151 925	526	42 334	2 426	31 585	8 323
10	Main-Taunus-Kreis	88 855	221	16 891	1 029	12 960	2 902
11	Odenwaldkreis	34 784	178	12 739	346	10 202	2 191
12	Offenbach	127 630	227	26 730	1 736	19 550	5 444
13	Rheingau-Taunus-Kreis	66 132	428	14 091	1 042	10 105	2 944
14	Wetteraukreis	109 984	596	24 739	1 843	17 175	5 721
15	Reg.-Bez. D a r m s t a d t	1 429 365	4 732	300 752	19 413	218 308	63 031
16	Gießen	89 855	305	22 389	1 520	16 626	4 243
17	Lahn-Dill-Kreis	91 919	237	36 522	1 151	30 857	4 514
18	Limburg-Weilburg	59 799	180	17 450	1 007	12 023	4 420
19	Marburg-Biedenkopf	87 601	301	30 879	1 160	26 012	3 707
20	Vogelsbergkreis	39 408	396	13 882	679	10 342	2 861
21	Reg.-Bez. G i e ß e n	368 582	1 419	121 122	5 517	95 860	19 745
22	Kassel, documenta-St.	65 333	88	15 992	1 681	12 063	2 248
23	Fulda	80 198	336	25 477	2 124	17 809	5 544
24	Hersfeld-Rotenburg	43 143	285	13 396	3 158	7 703	2 535
25	Kassel	86 132	491	27 606	1 701	22 341	3 564
26	Schwalm-Eder-Kreis	66 848	459	24 251	1 044	20 080	3 127
27	Waldeck-Frankenberg	60 108	445	22 563	823	17 857	3 883
28	Werra-Meißner-Kreis	34 035	456	10 940	563	8 119	2 258
29	Reg.-Bez. K a s s e l	435 797	2 560	140 225	11 094	105 972	23 159
30	Land H e s s e n davon	2 233 744	8 711	562 099	36 024	420 140	105 935
31	kreisfreie Städte	527 642	745	81 870	7 508	54 342	20 020
32	Landkreise	1 706 102	7 966	480 229	28 516	365 798	85 915

1) Klassifikation der Wirtschaftszweige, Ausgabe 2008 (WZ 2008). — 2) Einschl. Fälle ohne Angaben.

am 30.6.2014 nach Verwaltungsbezirken und Wirtschaftsabschnitten

Wirtschaftsabschnitt ¹⁾								Lfd.- Nr.
Dienst- leistungs- bereiche (G-U)	davon							
	Handel, Verkehr, Gastgewerbe (G-I)	Information und Kommuni- kation (J)	Finanz- und Ver- sicherungs- dienstleister (K)	Grundstücks- und Wohnungs- wesen (L)	Freiberufl., wissenschaftl., techn. Dienstleister; sonst. wirtschaftl. Dienstleister (M-N)	Öff. Verwaltung, Verteidigung, Sozialvers. Erzieh. u. Unter- richt; Gesund- heits- u. Sozialwesen (O-Q)	Kunst, Unterhaltung und sonstige Dienstleister (R-U)	
43 801	11 086	4 139	1 584	591	10 625	13 283	2 493	1
233 633	63 337	15 811	27 573	4 282	59 317	50 215	13 098	2
35 577	12 542	1 554	1 971	481	9 582	7 832	1 615	3
82 650	23 670	4 843	6 849	1 528	16 550	23 851	5 359	4
65 005	22 336	3 379	3 700	684	11 761	19 565	3 580	5
79 608	26 182	5 422	4 426	1 045	15 730	22 883	3 920	6
77 254	31 399	3 937	4 809	902	15 622	17 389	3 196	7
66 568	17 677	4 409	9 455	1 053	13 779	16 881	3 314	8
109 051	36 875	4 530	8 609	1 196	22 322	30 757	4 762	9
71 728	21 201	5 283	8 708	1 675	15 192	16 528	3 141	10
21 864	6 909	666	1 107	130	3 694	8 272	1 086	11
100 654	36 425	6 052	8 319	1 445	22 757	21 362	4 294	12
51 599	14 721	2 508	4 828	867	8 800	17 217	2 658	13
84 646	25 785	4 339	8 748	979	16 703	24 196	3 896	14
1 123 638	350 145	66 872	100 686	16 858	242 434	290 231	56 412	15
67 152	20 377	2 265	3 357	629	10 039	26 939	3 546	16
55 147	17 538	1 636	2 660	388	9 034	20 960	2 931	17
42 165	13 843	1 516	2 836	604	7 186	14 017	2 163	18
56 413	13 500	1 391	2 309	410	8 879	26 836	3 088	19
25 127	7 837	542	1 212	128	3 462	10 814	1 132	20
246 004	73 095	7 350	12 374	2 159	38 600	99 566	12 860	21
49 242	14 324	1 651	1 420	607	9 874	18 301	3 065	22
54 371	19 001	1 651	2 451	324	9 942	18 326	2 676	23
29 457	12 173	492	1 079	225	3 891	10 552	1 045	24
58 021	18 526	1 575	2 567	524	8 893	23 153	2 783	25
42 121	14 606	841	1 756	282	6 535	16 371	1 730	26
37 096	11 419	523	1 370	226	4 609	17 568	1 381	27
22 633	7 188	399	949	117	3 156	9 841	983	28
292 941	97 237	7 132	11 592	2 305	46 900	114 112	13 663	29
1 662 583	520 477	81 354	124 652	21 322	327 934	503 909	82 935	30
444 903	124 959	27 998	39 397	7 489	105 948	113 482	25 630	31
1 217 680	395 518	53 356	85 255	13 833	221 986	390 427	57 305	32

**15. Sozialversicherungspflichtig beschäftigte Ein- und Auspendler
auf Kreisebene in Hessen am 30.6.2014**

Schlüssel- Nr.	kreisfreie Stadt (St.), Landkreis	Beschäftigte am Arbeitsort Insgesamt	darunter Einpender	Beschäftigte am Wohnort Insgesamt	darunter Auspendler
1	Darmstadt, Wissenschaftsst.	94 837	65 751	53 988	25 053
2	Frankfurt am Main, St.	527 940	341 865	265 260	80 396
3	Offenbach am Main, St.	45 249	31 518	43 941	30 367
4	Wiesbaden, Landeshauptst.	126 858	71 112	99 120	43 591
5	Bergstraße	67 638	24 139	97 676	54 298
6	Darmstadt-Dieburg	68 837	30 541	108 611	70 443
7	Groß-Gerau	88 108	46 570	100 567	59 208
8	Hochtaunuskreis	86 004	49 035	80 892	44 060
9	Main-Kinzig-Kreis	121 736	38 302	151 925	68 728
10	Main-Taunus-Kreis	90 916	61 181	88 855	59 327
11	Odenwaldkreis	25 527	5 328	34 784	14 630
12	Offenbach	111 419	59 880	127 630	76 339
13	Rheingau-Taunus-Kreis	40 621	15 946	66 132	41 539
14	Wetteraukreis	78 227	28 544	109 984	60 433
15	Reg.-Bez. D a r m s t a d t	1 573 917	315 018	1 429 365	173 718
16	Gießen	89 604	29 572	89 855	29 904
17	Lahn-Dill-Kreis	88 818	23 171	91 919	26 379
18	Limburg-Weilburg	48 360	16 481	59 799	28 009
19	Marburg-Biedenkopf	86 577	18 972	87 601	20 128
20	Vogelsbergkreis	30 421	7 454	39 408	16 489
21	Reg.-Bez. G i e ß e n	343 780	53 445	368 582	78 704
22	Kassel, documenta-St.	105 050	61 900	65 333	22 305
23	Fulda	85 930	20 342	80 198	14 727
24	Hersfeld-Rotenburg	45 331	13 693	43 143	11 580
25	Kassel	69 538	32 022	86 132	48 695
26	Schwalm-Eder-Kreis	50 224	13 220	66 848	29 880
27	Waldeck-Frankenberg	58 791	12 067	60 108	13 461
28	Werra-Meißner-Kreis	27 395	6 770	34 035	13 470
29	Reg.-Bez. K a s s e l	442 259	60 657	435 797	54 761
30	Land H e s s e n	2 359 956	335 333	2 233 744	213 396

Anhang

Übersicht über die Abschnitte/Unterabschnitte und Abteilungen der WZ 2008

A	Land-und Forstwirtschaft, Fischerei		
AA	01	Landwirtschaft, Jagd und damit verbundene Tätigkeiten	
	02	Forstwirtschaft und Holzeinschlag	
	03	Fischerei und Aquakultur	
B	Bergbau und Gewinnung von Steinen und Erden		
BA	05	Kohlenbergbau	
	06	Gewinnung von Erdöl und Erdgas	
	07	Erzbergbau	
	08	Gewinnung von Steinen und Erden,sonstiger Bergbau	
	09	Erbringung von Dienstleistungen für den Bergbau und für die Gewinnung von Steinen und Erden	
C	Verarbeitendes Gewerbe		
CA	10	Herstellung von Nahrungs- und Futtermitteln	
	11	Getränkeherstellung	
	12	Tabakverarbeitung	
CB	13	Herstellung von Textilien	
	14	Herstellung von Bekleidung	
	15	Herstellung von Leder, Lederwaren und Schuhen (ohne Herstellung von Lederbekleidung)	
CC	16	Herstellung von Holz-,Flecht-,Korb- und Korkwaren (ohne Möbel)	
	17	Herstellung von Papier,Pappe und Waren daraus	
	18	Herstellung von Druckerzeugnissen; Vervielfältigung von bespielten Ton-, Bild- und Datenträgern	
CD	19	Kokerei und Mineralölverarbeitung	
CE	20	Herstellung von chemischen Erzeugnissen	
CF	21	Herstellung von pharmazeutischen Erzeugnissen	
CG	22	Herstellung von Gummi- und Kunststoffwaren	
	23	Herstellung von Glas und Glaswaren, Keramik, Verarbeitung von Steinen und Erden	
CH	24	Metallerzeugung u.-bearbeitung	
	25	Herstellung von Metallerzeugnissen	
CI	26	Herstellung von Datenverarbeitungsgeräten, elektronischen und optischen Erzeugnissen	
CJ	27	Herstellung von elektrischen Ausrüstungen	
CK	28	Maschinenbau	
CL	29	Herstellung von Kraftwagen und Kraftwagenteilen	
	30	Sonstiger Fahrzeugbau	
CM	31	Herstellung von Möbeln	
	32	Herstellung von sonstigen Waren	
	33	Reparatur und Instalation von Maschinen und Ausrüstungen	
D	Energieversorgung		
DA	35	Energieversorgung	
E	Wasserversorgung; Abwasser- und Abfallentsorgung und Beseitigung von Umweltverschmutzungen		
EA	36	Wasserversorgung	
	37	Abwasserentsorgung	
	38	Sammlung, Behandlung und Beseitigung von Abfällen; Rückgewinnung	
	39	Beseitigung von Umweltverschmutzungen und sonstige Entsorgung	
F	Baugewerbe		
FA	41	Hochbau	
	42	Tiefbau	
	43	Vorbereitende Baustellenarbeiten, Bauinstallation und sonstiges Ausbaugewerbe	
G	Handel; Instandhaltung und Reparatur von Kraftfahrzeugen		
GA	45	Handel mit Kraftfahrzeugen;Instandhaltung und Reparatur von Kraftfahrzeugen	
	46	Großhandel (ohne Handel mit Kraftfahrzeugen)	
	47	Einzelhandel (ohne Handel mit Kraftfahrzeugen)	
H	Verkehr und Lagerei		
HA	49	Landverkehr und Transport in Rohrfernleitungen	
	50	Schifffahrt	
	51	Luftfahrt	
	52	Lagerei sowie Erbringung von sonstigen Dienstleistungen für den Verkehr	
	53	Post-, Kurier- und Expressdienste	

I Gastgewerbe		
IA	55	Beherbergung
	56	Gastronomie
J Information und Kommunikation		
JA	58	Verlagswesen
	59	Herstellung, Verleih und Vertrieb von Filmen und Fernsehprogrammen; Kinos; Tonstudios und
	60	Rundfunkveranstalter
JB	61	Telekommunikation
JC	62	Erbringung von Dienstleistungen der Informationstechnologie
	63	Informationsdienstleistungen
K Erbringung von Finanz- und Versicherungsdienstleistungen		
KA	64	Erbringung von Finanzdienstleistungen
	65	Versicherungen, Rückversicherungen und Pensionskassen (ohne Sozialversicherung)
	66	Mit Finanz- und Versicherungsdienstleistungen verbundene Tätigkeiten
L Grundstücks- und Wohnungswesen		
LA	68	Grundstücks- und Wohnungswesen
M Erbringung von freiberuflichen, wissenschaftlichen und technischen Dienstleistungen		
MA	69	Rechts- und Steuerberatung, Wirtschaftsprüfung
	70	Verwaltung und Führung von Unternehmen und Betrieben; Unternehmensberatung
	71	Architektur- und Ingenieurbüros; technische, physikalische und chemische Untersuchung
MB	72	Forschung und Entwicklung
MC	73	Werbung und Marktforschung
	74	Sonstige freiberufliche, wissenschaftliche und technische Tätigkeiten
	75	Veterinärwesen
N Erbringung von sonstigen wirtschaftlichen Dienstleistungen		
NA	77	Vermietung von beweglichen Sachen
	78	Vermittlung und Überlassung von Arbeitskräften
	79	Reisebüros, Reiseveranstalter und Erbringung sonstiger Reservierungsdienstleistungen
	80	Wach- und Sicherheitsdienste sowie Detekteien
	81	Gebäudebetreuung; Garten- und Landschaftsbau
	82	Erbringung von wirtschaftlichen Dienstleistungen für Unternehmen und Privatpersonen a.n.g.
O Öffentliche Verwaltung, Verteidigung; Sozialversicherung		
OA	84	Öffentliche Verwaltung, Verteidigung; Sozialversicherung
P Erziehung und Unterricht		
PA	85	Erziehung und Unterricht
Q Gesundheits- und Sozialwesen		
QA	86	Gesundheitswesen
QB	87	Heime (ohne Erholungs- und Ferienheime)
	88	Sozialwesen (ohne Heime)
R Kunst, Unterhaltung und Erholung		
RA	90	Kreative, künstlerische und unterhaltende Tätigkeiten
	91	Bibliotheken, Archive, Museen, botanische und zoologische Gärten
	92	Spiel-, Wett- und Lotteriewesen
	93	Erbringung von Dienstleistungen des Sports, der Unterhaltung und der Erholung
S Erbringung von sonstigen Dienstleistungen		
SA	94	Interessenvertretungen sowie kirchliche und sonstige religiöse Vereinigungen (ohne Sozialwesen)
	95	Reparatur von Datenverarbeitungsgeräten und Gebrauchsgütern
	96	Erbringung von sonstigen überwiegend persönlichen Dienstleistungen
T Häusliche Dienste		
TA	97	Private Haushalte mit Hauspersonal
	98	Herstellung von Waren und Erbringung von Dienstleistungen durch private Haushalte für den Eigenbedarf
U Exterritoriale Organisationen und Körperschaften		
UA	99	Exterritoriale Organisationen und Körperschaften