



Statistische Berichte



Kennziffer: J I 1 - j/13

Juli 2015

Strukturerhebung im Dienstleistungsbereich in Hessen 2013

Ergebnisse der Jahresherhebung

Hessisches Statistisches Landesamt, Wiesbaden

Impressum

Dienstgebäude: Rheinstraße 35/37, 65185 Wiesbaden

Briefadresse: 65175 Wiesbaden

Ihre Ansprechpartner für Fragen und Anregungen zu diesem Bericht

Herr Degele 0611 3802-554

Herr Vollmer 0611 3802-552

E-Mail dienstleistung@statistik.hessen.de

Telefax 0611 3802-591

Internet <http://www.statistik-hessen.de>

Copyright

© Hessisches Statistisches Landesamt, Wiesbaden, 2015

Vervielfältigung und Verbreitung, auch auszugsweise, mit Quellenangabe gestattet.

Allgemeine Geschäftsbedingungen

Die Allgemeinen Geschäftsbedingungen sind unter

<http://www.statistik-hessen.de/publikationen/geschaeftsbedingungen/index.html>

abrufbar.

Zeichenerklärungen

- = genau Null (nichts vorhanden) bzw. keine Veränderung eingetreten
- 0 = Zahlenwert ungleich Null, Betrag jedoch kleiner als die Hälfte von 1 in der letzten besetzten Stelle
- . = Zahlenwert unbekannt oder geheim zu halten
- ... = Zahlenwert lag bei Redaktionsschluss noch nicht vor
- () = Aussagewert eingeschränkt, da der Zahlenwert statistisch unsicher ist
- / = keine Angabe, da Zahlenwert nicht sicher genug
- x = Tabellenfeld gesperrt, weil Aussage nicht sinnvoll
(oder bei Veränderungsraten ist die Ausgangszahl kleiner als 100)
- D = Durchschnitt
- s = geschätzte Zahl
- p = vorläufige Zahl
- r = berichtigte Zahl

Aus Gründen der Übersichtlichkeit sind nur negative Veränderungsraten und Salden mit einem Vorzeichen versehen. Positive Veränderungsraten und Salden sind ohne Vorzeichen. Im Allgemeinen ist ohne Rücksicht auf die Endsumme auf- bzw. abgerundet worden. Das Ergebnis der Summierung der Einzelzahlen kann deshalb geringfügig von der Endsumme abweichen.

Inhalt

| | Seite |
|--|-------|
| Grundlagen und Methoden | |
| 1. Vorbemerkung | 3 |
| 2. Rechtsgrundlagen | 3 |
| 3. Erhebungsverfahren | 3 |
| 4. Erhebungsmerkmale | 4 |
| Grafiken | |
| Anzahl der Unternehmen oder Einrichtungen nach Wirtschaftsabschnitten in Hessen 2012 und 2013 | 6 |
| Umsatz in 1000 Euro nach Wirtschaftsabschnitten in Hessen 2012 und 2013 | 6 |
| Anzahl der Unternehmen oder Einrichtungen nach Rechtsform in Hessen 2012 und 2013 | 7 |
| Anzahl der tätigen Personen am 30. September nach Wirtschaftsabschnitten in Hessen 2012 und 2013 | 8 |
| Bruttoentgelt je abhängig Beschäftigten nach Wirtschaftsabschnitten in Euro in Hessen 2013 | 9 |
| Anteil der Wirtschaftszweige im Abschnitt H: Verkehr und Lagerei am Gesamtumsatz in Hessen 2013 | 10 |
| Anteil der Wirtschaftszweige im Abschnitt J: Information und Kommunikation am Gesamtumsatz in Hessen 2013 | 11 |
| Anteil der Wirtschaftszweige im Abschnitt M: Erbringung von freiberuflichen, wissenschaftlichen und technischen Dienstleistungen am Gesamtumsatz in Hessen 2013 | 12 |
| Anteil der Wirtschaftszweige im Abschnitt N: Erbringung von sonstigen wirtschaftlichen Dienstleistungen am Gesamtumsatz in Hessen 2013 | 13 |
| Anteil der Investitionen am Gesamtumsatz nach Wirtschaftsabschnitten in % in Hessen 2012 und 2013 | 15 |
| Anteil der weiblichen tätigen Personen nach Wirtschaftsabschnitten in % in Hessen 2013 | 16 |
| Anteil der Beschäftigten in Voll-, Teilzeit-, geringfügig Beschäftigte und Auszubildene in Hessen 2013 | 17 |
| Anteile des Materialaufwandes am Gesamtumsatz nach Wirtschaftsabschnitten in % in Hessen 2013 | 18 |
| Tabellenteil I | |
| Ergebnisse über die Unternehmen oder Einrichtungen mit einem Umsatz von mehr als 17 500 Euro in Hessen 2013 | |
| 1. Tätige Personen, Umsatz, Bruttowertschöpfung in Unternehmen oder Einrichtungen mit einem Umsatz von mehr als 17 500 Euro in Hessen 2013 nach Wirtschaftsabschnitten | 6 |
| 2. Rechtsformen in Unternehmen oder Einrichtungen mit einem Umsatz von mehr als 17 500 Euro in Hessen 2013 nach Wirtschaftsabschnitten | 7 |
| 3. Tätige Personen, Abhängig Beschäftigte und Personalaufwand in Unternehmen oder Einrichtungen mit einem Umsatz von mehr als 17 500 Euro in Hessen 2013 nach Wirtschaftsabschnitten | 8 |
| 4. Beschäftigte, Umsatz, Personalaufwand in Unternehmen oder Einrichtungen mit einem Umsatz von mehr als 17 500 Euro in Hessen 2013 nach Wirtschaftsabschnitten | 9 |

| | |
|---|----|
| 5. Tätige Personen, Umsatz, Aufwendungen und Investitionen in Unternehmen oder Einrichtungen mit einem Umsatz von mehr als 17 500 Euro in Hessen 2013 im Abschnitt H: Verkehr und Lagerei | 10 |
| 6. Tätige Personen, Umsatz, Aufwendungen und Investitionen in Unternehmen oder Einrichtungen mit einem Umsatz von mehr als 17 500 Euro in Hessen 2013 im Abschnitt J: Information und Kommunikation | 11 |
| 7. Tätige Personen, Umsatz, Aufwendungen und Investitionen in Unternehmen oder Einrichtungen mit einem Umsatz von mehr als 17 500 Euro in Hessen 2013 im Abschnitt M: Erbringung von freiberuflichen, wissenschaftlichen und technischen Dienstleistungen | 12 |
| 8. Tätige Personen, Umsatz, Aufwendungen und Investitionen in Unternehmen oder Einrichtungen mit einem Umsatz von mehr als 17 500 Euro in Hessen 2013 im Abschnitt N: Erbringung von sonstigen wirtschaftlichen Dienstleistungen | 13 |

Tabellenteil II

Ergebnisse über die Unternehmen oder Einrichtungen mit einem Umsatz von mehr als 250 000 Euro in Hessen 2013

| | |
|---|----|
| 1. Umsatz und Investitionen in Unternehmen oder Einrichtungen mit einem Umsatz von mehr als 250 000 Euro in Hessen 2013 nach Wirtschaftsabschnitten | 15 |
| 2. Tätige Personen in Unternehmen oder Einrichtungen mit einem Umsatz von mehr als 250 000 Euro in Hessen 2013 nach Wirtschaftsabschnitten und Geschlecht | 16 |
| 3. Tätige Personen in Unternehmen oder Einrichtungen mit einem Umsatz von mehr als 250 000 Euro in Hessen 2013 nach Wirtschaftsabschnitten und Beschäftigungsverhältnis | 17 |
| 4. Materialaufwand in Unternehmen oder Einrichtungen mit einem Umsatz von mehr als 250 000 Euro in Hessen 2013 nach Wirtschaftsabschnitten | 18 |

Tabellenteil III

Gesamtübersicht der Unternehmen oder Einrichtungen mit einem Umsatz von mehr als 17 500 Euro in Hessen 2013

| | |
|--|----|
| 1. Tätige Personen, Umsatz, Aufwendungen, Bestände, Investitionen, Steuern, Subventionen, Bruttowertschöpfung und Bruttobetriebsüberschuss von Unternehmen oder Einrichtungen mit einem Umsatz von mehr als 17 500 Euro in Hessen 2013 nach Wirtschaftszweigen | 20 |
|--|----|

Grundlagen und Methoden

1. Vorbemerkung

Die Strukturerhebung im Dienstleistungsbereich wird seit dem Jahr 2000 durchgeführt. Mit dem Berichtsjahr 2008 trat eine aktualisierte Fassung der europäischen Strukturverordnung und ein entsprechend angepasstes Dienstleistungsstatistikgesetz in Kraft. Damit verbunden war eine Ausweitung des Merkmalskataloges und des Erfassungsbereichs dieser Erhebung. Zum Berichtskreis des Berichtsjahres 2013 gehören Unternehmen und Einrichtungen aus den folgenden Wirtschaftsabschnitten:

- Abschnitt H: Verkehr und Lagerei
- Abschnitt J: Information und Kommunikation
- Abschnitt L: Grundstücks- und Wohnungswesen
- Abschnitt M: Erbringung von freiberuflichen, wissenschaftlichen und technischen Dienstleistungen
- Abschnitt N: Erbringung von sonstigen wirtschaftlichen Dienstleistungen
- Abschnitt S / Abteilung 95: Reparatur von Datenverarbeitungsgeräten und Gebrauchsgütern

Zur Entlastung der bisher auskunftspflichtigen Erhebungseinheiten und zur Anpassung des Berichtskreises an den neuen Erfassungsbereich wurde mit dem Berichtsjahr 2011 eine neue Stichprobe gezogen.

Aus diesen Gründen ist ein Zeitvergleich der Ergebnisse der Vorjahre, auch bei eventuell gleichen Bezeichnungen der Wirtschaftszweige (WZ), nicht oder nur sehr eingeschränkt möglich.

2. Rechtsgrundlagen

Die jährliche Dienstleistungsstatistik wird auf der rechtlichen Grundlage des Dienstleistungsstatistikgesetzes (DIStatG) vom 19. Dezember 2000 (BGBl. I S. 1765) in Verbindung mit dem Bundesstatistikgesetz (BStatG) vom 22. Januar 1987 (BGBl. I S. 462, 565), in seiner jeweils geltenden Fassung durchgeführt.

3. Erhebungsverfahren

Die Dienstleistungsstatistik ist eine dezentrale Stichprobenerhebung bei höchstens 15 % aller Erhebungseinheiten. Erhebungseinheiten sind Unternehmen und Einrichtungen zur Ausübung einer freiberuflichen Tätigkeit, die ihrem wirtschaftlichen Schwerpunkt nach den Abschnitten H, J, L, M, N oder S / Abt. 95 der WZ 2008 (s. o.) zugeordnet werden können und einen Umsatz von mehr als 17 500 Euro im Jahr 2013 erzielten. Es besteht Auskunftspflicht.

Zur Festlegung der Auswahlgesamtheit aller Erhebungseinheiten dient das Unternehmensregister der amtlichen Statistik. Nach mathematisch-statistischen Methoden wurden aus der Auswahlgesamtheit des Unternehmensregisters die auskunftspflichtigen Erhebungseinheiten nach einem Auswahlplan mit einer geschichteten Zufallsstichprobe gezogen.

Bei den Zahlen der Dienstleistungserhebung für das Jahr 2013 handelt es sich um hochgerechnete, gerundete Ergebnisse der Unternehmen und Einrichtungen zur Ausübung einer freiberuflichen Tätigkeit, die ihren wirtschaftlichen Schwerpunkt in der Erbringung von Dienstleistungen haben. Summen und prozentuale Anteile wurden aus den ungerundeten Einzelwerten errechnet und anschließend gerundet. Daher können in den Tabellen Differenzen zwischen der Summierung der Einzelwerte und den ausgewiesenen Summen auftreten.

Grundsätzlich werden die Ergebnisse regional dem Hauptsitz der Unternehmen zugeordnet. Das heißt, dass die Meldung für das gesamte Unternehmen vollständig in die Ergebnisse des Landes eingeht, in dem es seinen Hauptsitz hat. Große Unternehmen mit Niederlassungen in anderen Bundesländern haben die unten genannten vier Hauptmerkmale auch nach Bundesländern aufzugliedern. Damit wird es möglich, hinsichtlich der Angaben zum Umsatz, den tätigen Personen, den Bruttoentgelten und den Investitionen länderscharfe Ergebnisse bereitzustellen. Dabei werden die Länderergebnisse um die Angaben von länderfremden Niederlassungen bereinigt. Andererseits erhalten die Länder auch die Ergebnisse von Niederlassungen mit Unternehmenshauptsitz in einem fremden Bundesland.

4. Erhebungsmerkmale

Die Erhebungsmerkmale gliedern sich in vier Komplexe:

1. Angaben zur Kennzeichnung des Unternehmens oder der Einrichtung zur Ausübung einer freiberuflichen Tätigkeit:
 - a) Rechtsform,
 - b) hauptsächlich ausgeübte wirtschaftliche Tätigkeit,
 - c) Zahl der Niederlassungen;
2. Tätige Personen sowie Personalaufwand:
 - a) Zahl der tätigen Personen nach Stellung im Beruf, nach Voll- und Teilzeittätigkeit sowie nach Geschlecht,
 - b) Zahl der Beschäftigten nach Vollzeiteinheiten,
 - c) Summe der Bruttoentgelte,
 - d) gesetzliche und übrige Sozialaufwendungen der Arbeitgeber;
3. Umsätze, Vorleistungen sowie Steuern und Subventionen:
 - a) Umsätze oder Einnahmen nach In- und Ausland und sonstige betriebliche Erträge,
 - b) Auslandsumsätze oder -einnahmen nach Sitz des Auftraggebers innerhalb und außerhalb der Europäischen Union,
 - c) Umsätze oder Einnahmen nach Art der Dienstleistung,
 - d) Aufwendungen für Waren, Material und Dienstleistungen nach Arten,
 - e) Wert der Bestände an Waren und Material nach Arten,
 - f) Aufwendungen für Mieten, Pachten und Leasing,
 - g) Steuern, Abgaben sowie Subventionen;
4. Investitionen:
 - a) Wert der erworbenen Sachanlagen und Wert der immateriellen Vermögensgegenstände nach Arten,
 - b) Wert der selbst erstellten Sachanlagen.

Zur Entlastung der Auskunftspflichtigen wurden Erhebungseinheiten mit einem Umsatz von weniger als 250 000 Euro im Berichtsjahr nur mit einem **verkürzten Merkmalskatalog** befragt.

Handelt es sich bei Erhebungseinheiten mit einem Umsatz von 250 000 Euro oder mehr im Berichtsjahr um **Mehrländerunternehmen**, das heißt um Unternehmen oder Einrichtungen mit Niederlassungen in mehreren Bundesländern, sind die folgenden Merkmale

- Umsatz oder Einnahmen aus selbstständiger Tätigkeit,
 - Bruttoentgelte,
 - Investitionen insgesamt und
 - Zahl der tätigen Personen insgesamt am 30. September des Berichtsjahres
- in einem Zusatzerhebungsvordruck nach Ländern aufzugliedern.

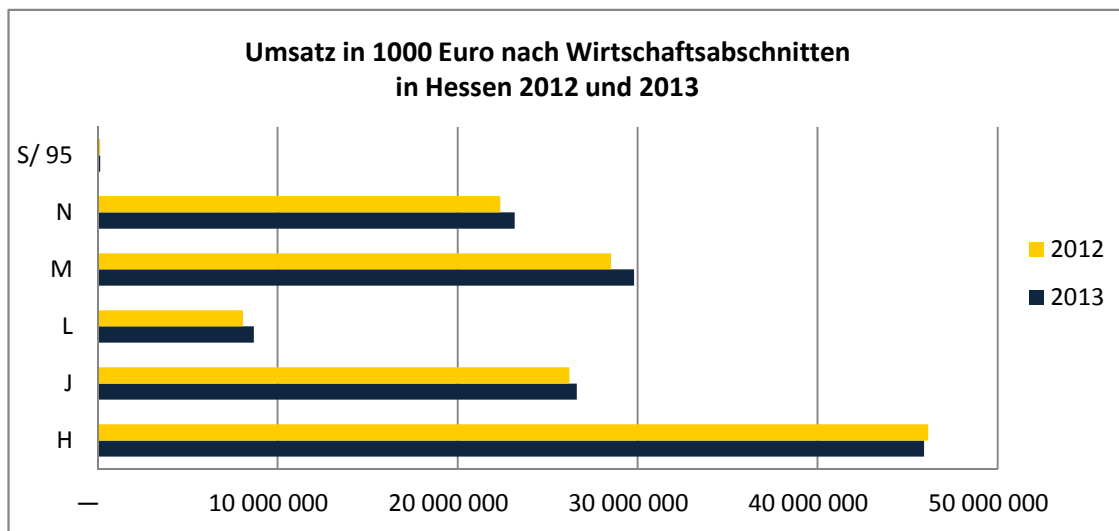
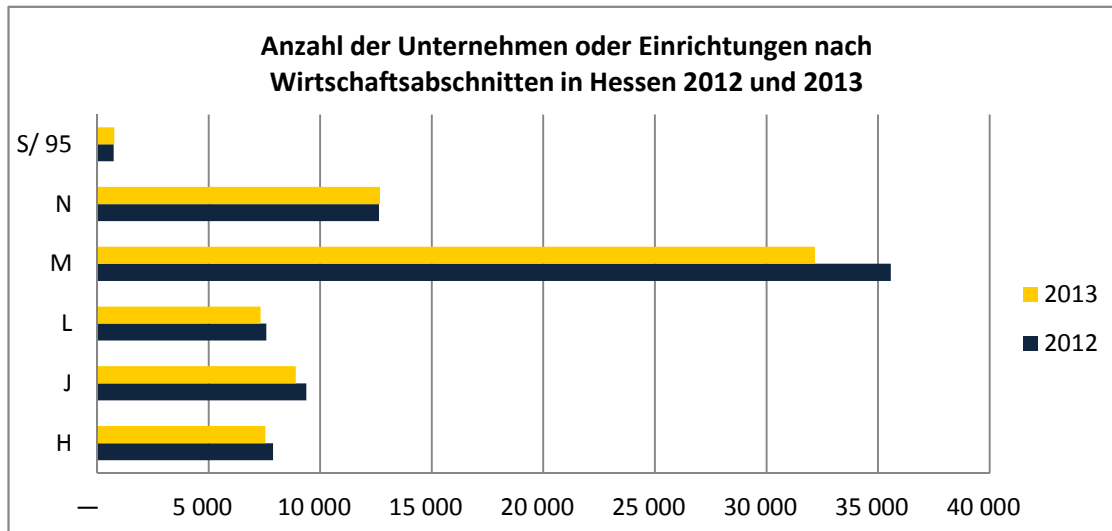
Tabellenteil I

Ergebnisse über die Unternehmen oder Einrichtungen mit einem Umsatz von mehr als 17 500 Euro in Hessen 2013

1. Tätige Personen, Umsatz, Bruttowertschöpfung in Unternehmen oder Einrichtungen mit einem Umsatz von mehr als 17 500 Euro in Hessen 2013 nach Wirtschaftsabschnitten

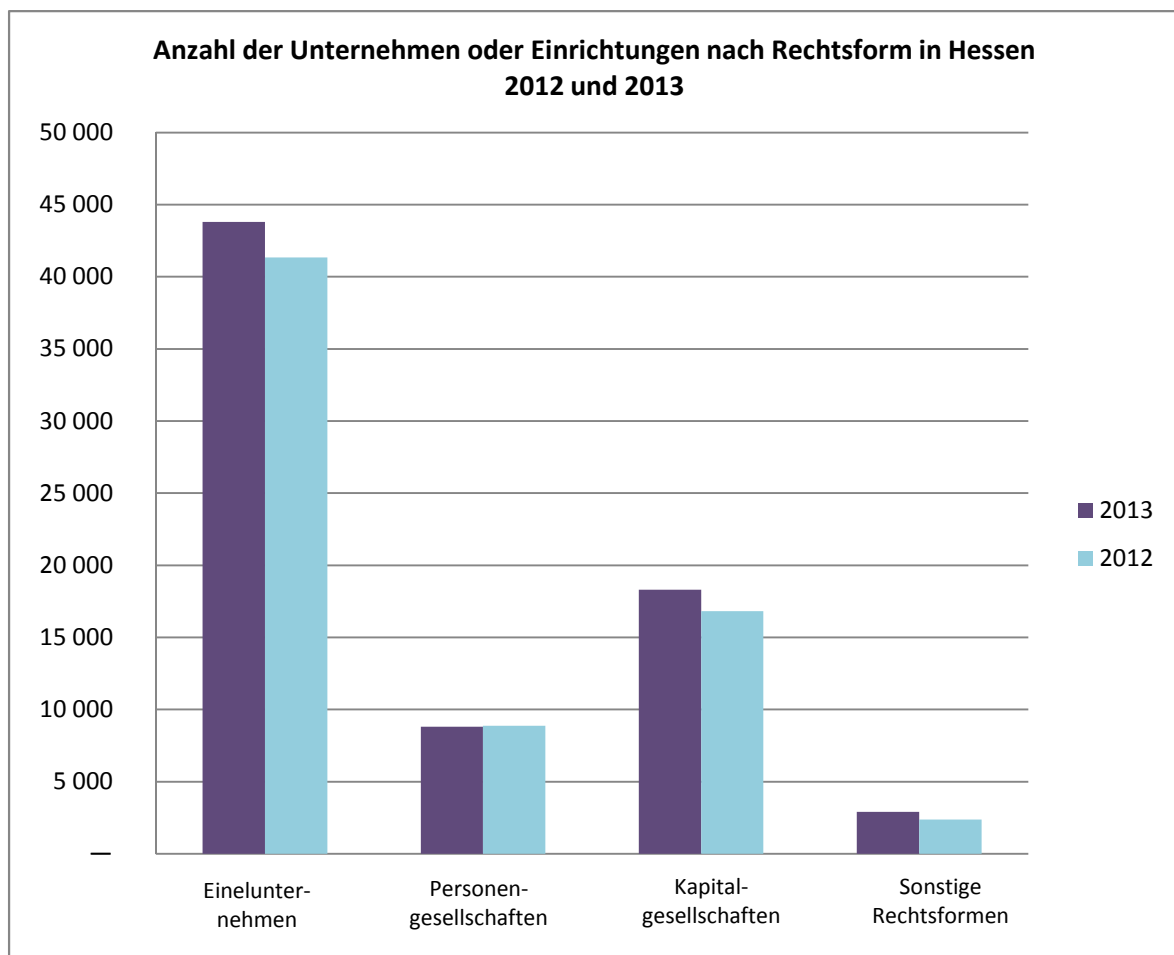
| WZ 2008 | Wirtschaftsabschnitt | Unternehmen/ Einrichtungen | Tätige Personen am 30. September | Umsatz insgesamt ¹⁾ | Brutto- wertschöpfung |
|------------|---|-------------------------------|--|-----------------------------------|--------------------------|
| | | Anzahl | | 1000 EUR | |
| H | Verkehr und Lagerei | 7 894 | 252 071 | 45 907 701 | 17 965 194 |
| J | Information und Kommunikation | 9 386 | 129 306 | 26 622 540 | 11 416 770 |
| L | Grundstücks- und Wohnungswesen | 7 590 | 28 360 | 8 672 597 | 4 917 830 |
| M | Erbringung von freiberuflichen, wissenschaftlichen und technischen Dienstleistungen | 35 572 | 214 138 | 29 806 484 | 16 660 859 |
| N | Erbringung von sonstigen wirtschaftlichen Dienstleistungen | 12 639 | 341 535 | 23 172 510 | 12 010 882 |
| S/ 95 | Reparatur von Datenverarbeitungsgeräten und Gebrauchsgütern | 739 | 2 185 | 133 414 | 71 031 |

1) Summe von Umsatz und sonstigen betrieblichen Erträgen.



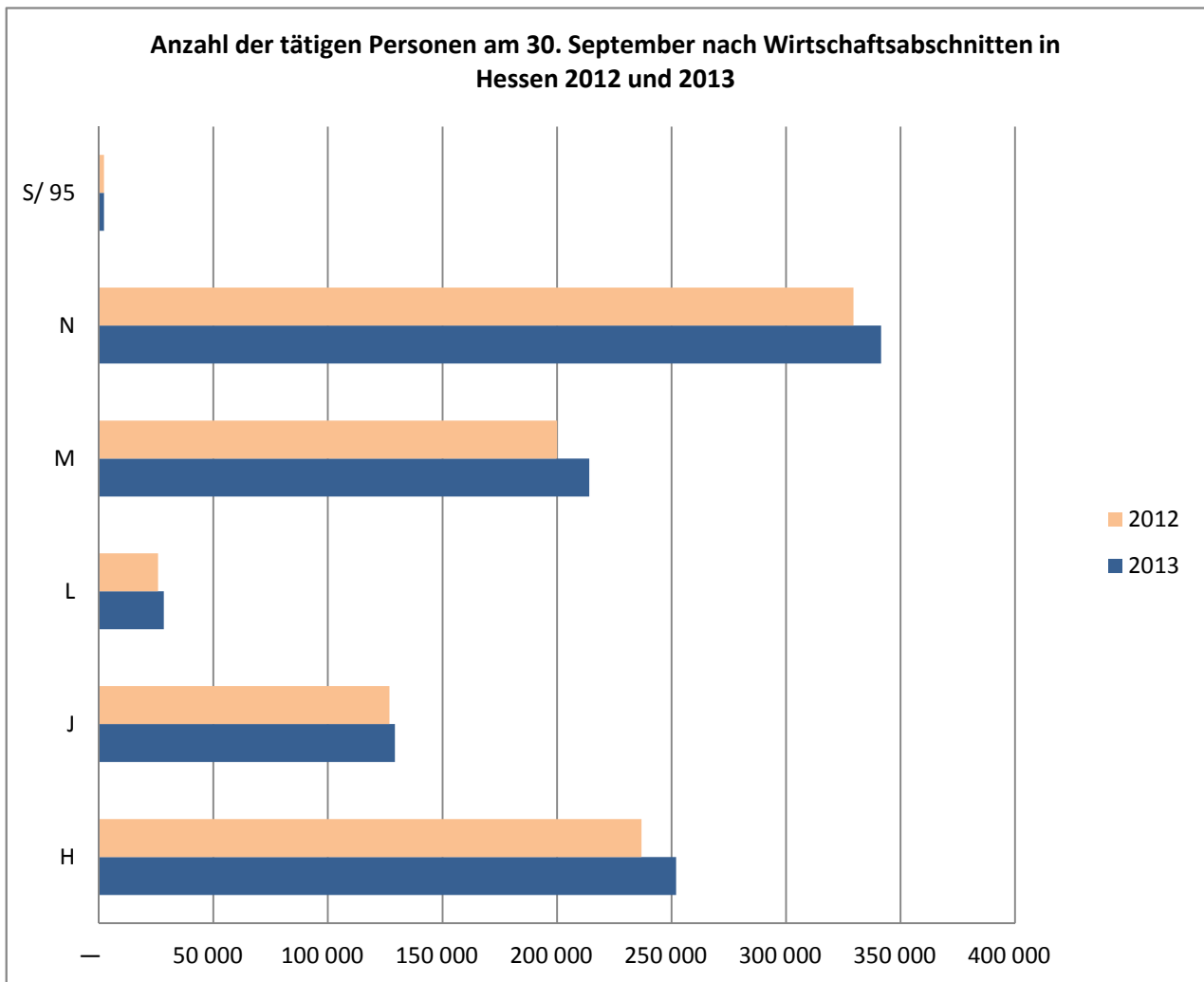
2. Rechtsformen in Unternehmen oder Einrichtungen mit einem Umsatz von mehr als 17 500 Euro in Hessen 2013 nach Wirtschaftsabschnitten

| WZ 2008 | Wirtschaftsabschnitt | Unternehmen/ Einrichtungen | | | | |
|------------|---|----------------------------|------------------------|-----------------------------|----------------------------|--------------------------|
| | | Insgesamt | davon | | | |
| | | | Einzel- unternehmen | Personen- gesellschaften | Kapital- gesellschaften | sonstige Rechtsformen |
| | | | | | | |
| H | Verkehr und Lagerei | 7 894 | 5 446 | 681 | 1 696 | 72 |
| J | Information und Kommunikation | 9 386 | 5 098 | 827 | 3 111 | 350 |
| L | Grundstücks- und Wohnungswesen | 7 590 | 1 565 | 2 882 | 2 777 | 365 |
| M | Erbringung von freiberuflichen, wissenschaftlichen und technischen Dienstleistungen | 35 572 | 22 454 | 3 462 | 7 721 | 1 935 |
| N | Erbringung von sonstigen wirt- schaftlichen Dienstleistungen | 12 639 | 8 621 | 953 | 2 884 | 181 |
| S/95 | Reparatur von Datenverarbeitungs- geräten und Gebrauchsgütern | 739 | 623 | 9 | 107 | — |



3. Tätige Personen, Abhängig Beschäftigte und Personalaufwand in Unternehmen oder Einrichtungen mit einem Umsatz von mehr als 17 500 Euro in Hessen 2013
nach Wirtschaftsabschnitten

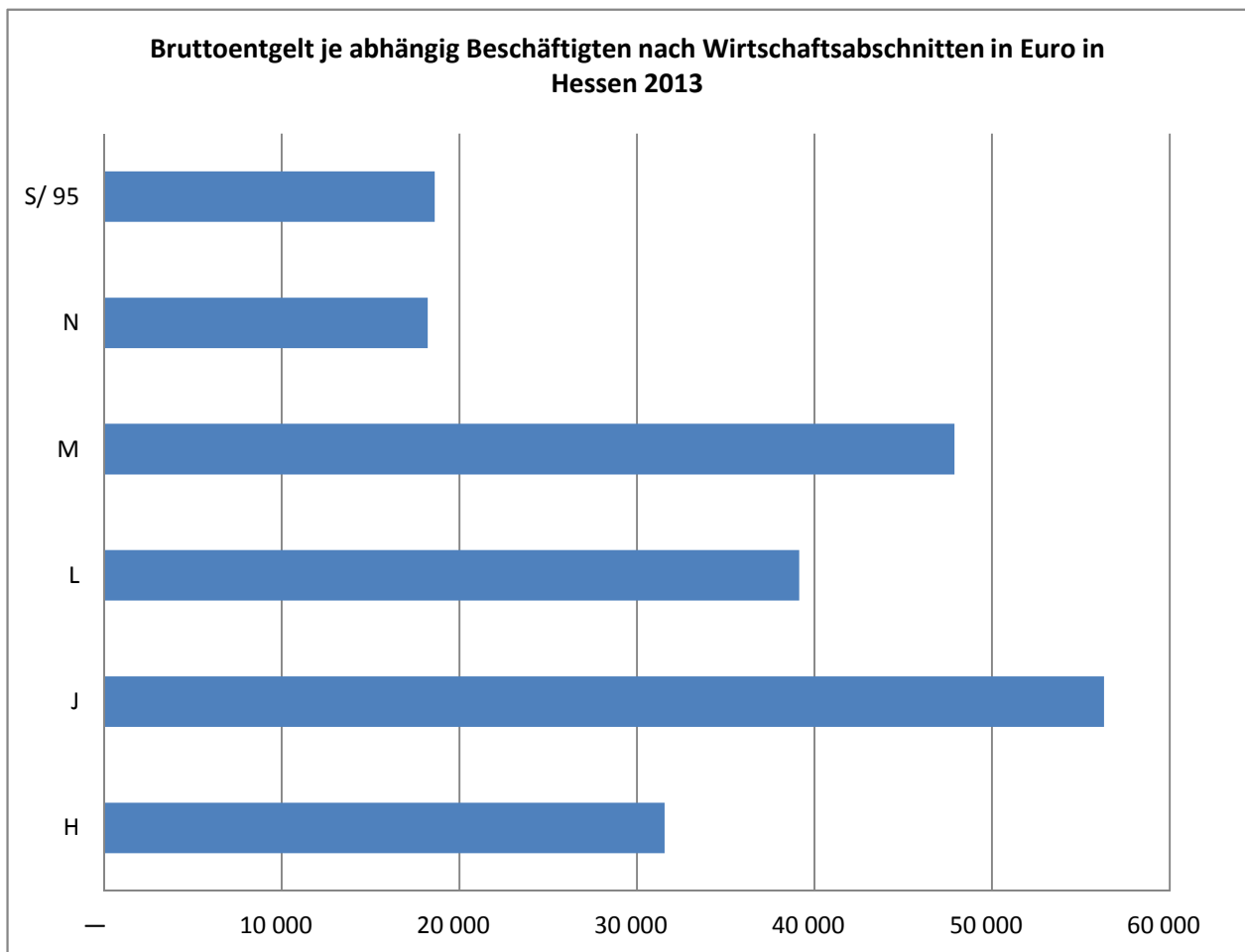
| WZ 2008 | Wirtschaftsabschnitt | Tätige Personen am 30. September | | Personalaufwand | | |
|------------|---|-------------------------------------|--------------------------------------|-----------------|---------------------|--|
| | | Insgesamt | darunter abhängig Beschäftigte | Insgesamt | davon | |
| | | | | | Brutto- entgelte | Sozial- aufwendungen des Arbeitgebers |
| | | | | | | |
| | | Anzahl | | 1000 EUR | | |
| H | Verkehr und Lagerei | 252 071 | 243 522 | 9 382 595 | 7 684 371 | 1 698 224 |
| J | Information und Kommunikation | 129 306 | 120 030 | 7 998 854 | 6 758 693 | 1 240 161 |
| L | Grundstücks- und Wohnungswesen | 28 360 | 19 764 | 911 724 | 773 555 | 138 169 |
| M | Erbringung von freiberuflichen, wissenschaftlichen und technischen Dienstleistungen | 214 138 | 175 420 | 9 930 603 | 8 400 656 | 1 529 947 |
| N | Erbringung von sonstigen wirt- schaftlichen Dienstleistungen | 341 535 | 328 738 | 7 281 675 | 5 990 416 | 1 291 260 |
| S/ 95 | Reparatur von Datenverarbeitungs- geräten und Gebrauchsgütern | 2 185 | 1 421 | 32 145 | 26 437 | 5 708 |



4. Beschäftigte, Umsatz, Personalaufwand in Unternehmen oder Einrichtungen mit einem Umsatz von mehr als 17 500 Euro in Hessen 2013 nach Wirtschaftsabschnitten

| WZ 2008 | Wirtschaftsabschnitt | Abhängig Beschäftigte am 30. September | Umsatz insgesamt ¹⁾ | Personal- aufwand | Sozialauf- wendungen des Arbeitgebers | Bruttoentgelt je abhängig Beschäftigten |
|------------|---|---|-----------------------------------|----------------------|---|---|
| | | Anzahl | 1000 EUR | | | EUR |
| H | Verkehr und Lagerei | 243 522 | 45 907 701 | 9 382 595 | 1 698 224 | 31 555 |
| J | Information und Kommunikation | 120 030 | 26 622 540 | 7 998 854 | 1 240 161 | 56 308 |
| L | Grundstücks- und Wohnungswesen | 19 764 | 8 672 597 | 911 724 | 138 169 | 39 139 |
| M | Erbringung von freiberuflichen, wissenschaftlichen und technischen Dienstleistungen | 175 420 | 29 806 484 | 9 930 603 | 1 529 947 | 47 889 |
| N | Erbringung von sonstigen wirtschaftlichen Dienstleistungen | 328 738 | 23 172 510 | 7 281 675 | 1 291 260 | 18 222 |
| S/ 95 | Reparatur von Datenverarbeitungsgeräten und Gebrauchsgütern | 1 421 | 133 414 | 32 145 | 5 708 | 18 603 |

1) Summe von Umsatz und sonstigen betrieblichen Erträgen.



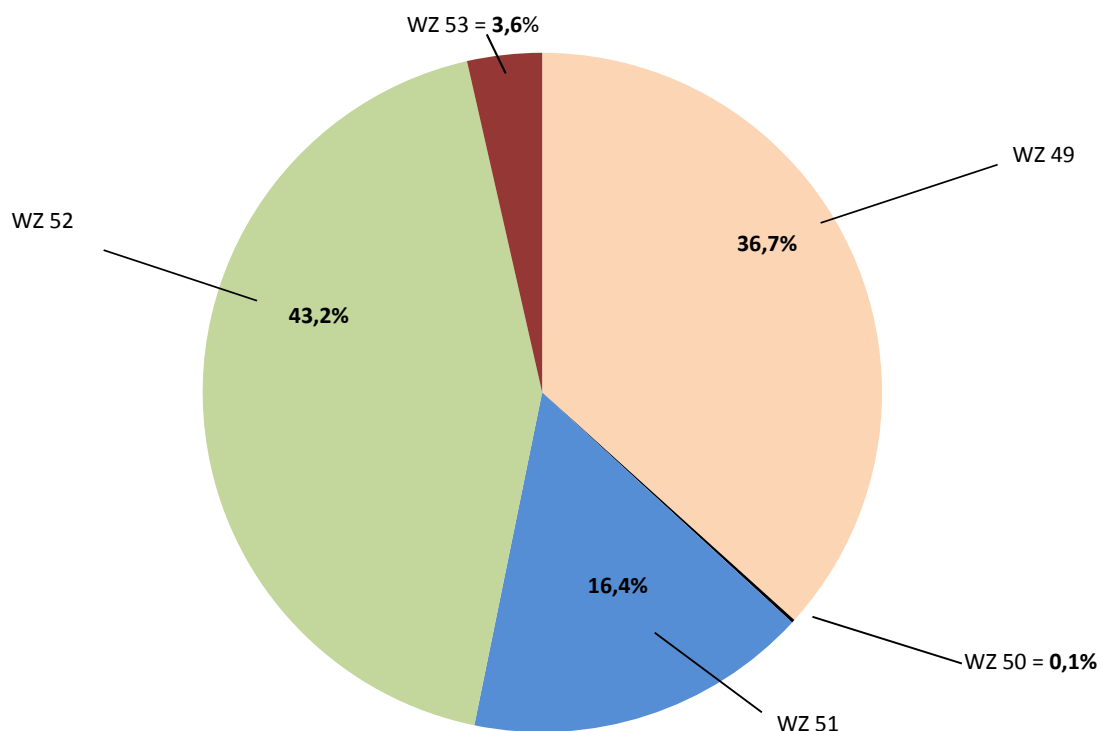
5. Tätige Personen, Umsatz, Aufwendungen und Investitionen in Unternehmen oder Einrichtungen mit einem Umsatz von mehr als 17 500 Euro in Hessen 2013
im Abschnitt H: Verkehr und Lagerei

| Nr. der Klassifikation der WZ | Wirtschaftszweig | Tätige Personen am 30. September | Umsatz insgesamt ¹⁾ | Personal-aufwand insgesamt ²⁾ | Material-aufwand ³⁾ | Bruttoanlage-investitionen |
|-------------------------------|---|----------------------------------|--------------------------------|--|--------------------------------|----------------------------|
| | | Anzahl | 1000 EUR | | | |
| 49 | Landverkehr und Transport in Rohrfernleitungen | 101 637 | 16 846 036 | 3 252 142 | 10 760 356 | 1 218 570 |
| 50 | Schifffahrt | 454 | 67 280 | 14 566 | 42 869 | 688 |
| 51 | Luftfahrt | 9 940 | 7 511 492 | 710 320 | 4 267 755 | 42 000 |
| 52 | Lagerei sowie Erbringung von sonstigen Dienstleistungen für den Verkehr | 108 958 | 19 845 209 | 5 089 549 | 11 567 690 | 6 129 750 |
| 53 | Post-, Kurier- und Expressdienste | 31 082 | 1 637 683 | 316 018 | 1 240 251 | 22 908 |
| H | Verkehr und Lagerei | 252 071 | 45 907 701 | 9 382 595 | 27 878 920 | 7 413 916 |

1) Summe von Umsatz und sonstigen betrieblichen Erträgen. — 2) Bruttoentgelte und Sozialaufwendungen des Arbeitgebers. —

3) Aufwendungen für bezogene Waren und Dienstleistungen, Roh-, Hilfs- und Betriebsstoffe sowie sonstige betriebliche Aufwendungen.

Anteil der Wirtschaftszweige im Abschnitt H: Verkehr und Lagerei am Gesamtumsatz in Hessen 2013

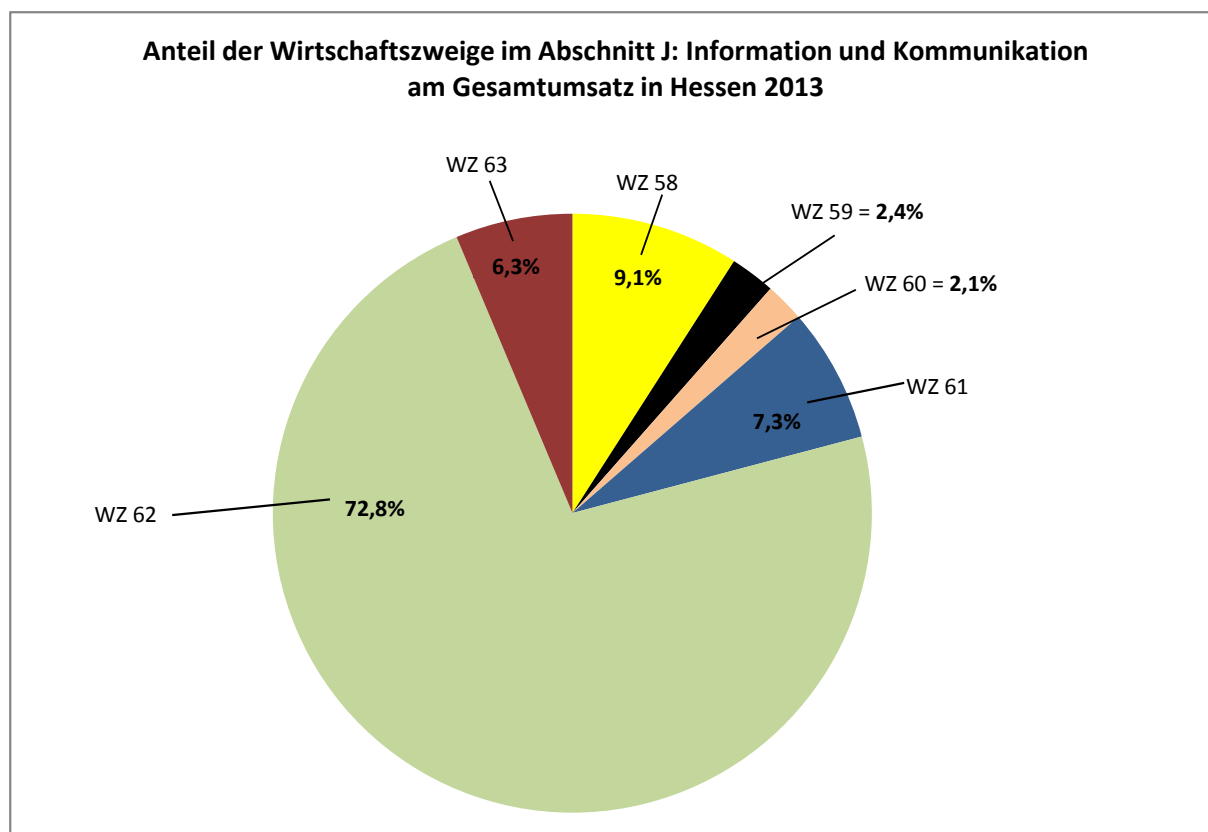


6. Tätige Personen, Umsatz, Aufwendungen und Investitionen in Unternehmen oder Einrichtungen mit einem Umsatz von mehr als 17 500 Euro in Hessen 2013
im Abschnitt J: Information und Kommunikation

| Nr. der Klassifikation der WZ | Wirtschaftszweig | Tätige Personen am 30. September | Umsatz insgesamt ¹⁾ | Personal-aufwand insgesamt ²⁾ | Material-aufwand ³⁾ | Bruttoanlage-investitionen |
|-------------------------------|--|----------------------------------|--------------------------------|--|--------------------------------|----------------------------|
| | | Anzahl | 1000 EUR | | | |
| 58 | Verlagswesen | 19 387 | 2 420 073 | 695 813 | 1 283 974 | 39 314 |
| 59 | Herstellung, Verleih und Vertrieb v. Filmen u. Fernsehprogrammen; Kinos; Tonstudios und Verlegen von Musik | 3 840 | 642 989 | 93 875 | 302 066 | 17 432 |
| 60 | Rundfunkveranstalter | 2 553 | 562 592 | 204 080 | 292 013 | 9 256 |
| 61 | Telekommunikation | 3 777 | 1 934 808 | 262 431 | 984 607 | 120 713 |
| 62 | Erbringung v. Dienstleistungen der Informationstechnologie | 90 391 | 19 378 283 | 6 253 850 | 11 306 115 | 1 235 645 |
| 63 | Informationsdienstleistungen | 9 358 | 1 683 795 | 488 806 | 927 053 | 76 083 |
| J | Information und Kommunikation | 129 306 | 26 622 540 | 7 998 854 | 15 095 829 | 1 498 442 |

1) Summe von Umsatz und sonstigen betrieblichen Erträgen. — 2) Bruttoentgelte und Sozialaufwendungen des Arbeitgebers. —

3) Aufwendungen für bezogene Waren und Dienstleistungen, Roh-, Hilfs- und Betriebsstoffe sowie sonstige betriebliche Aufwendungen.

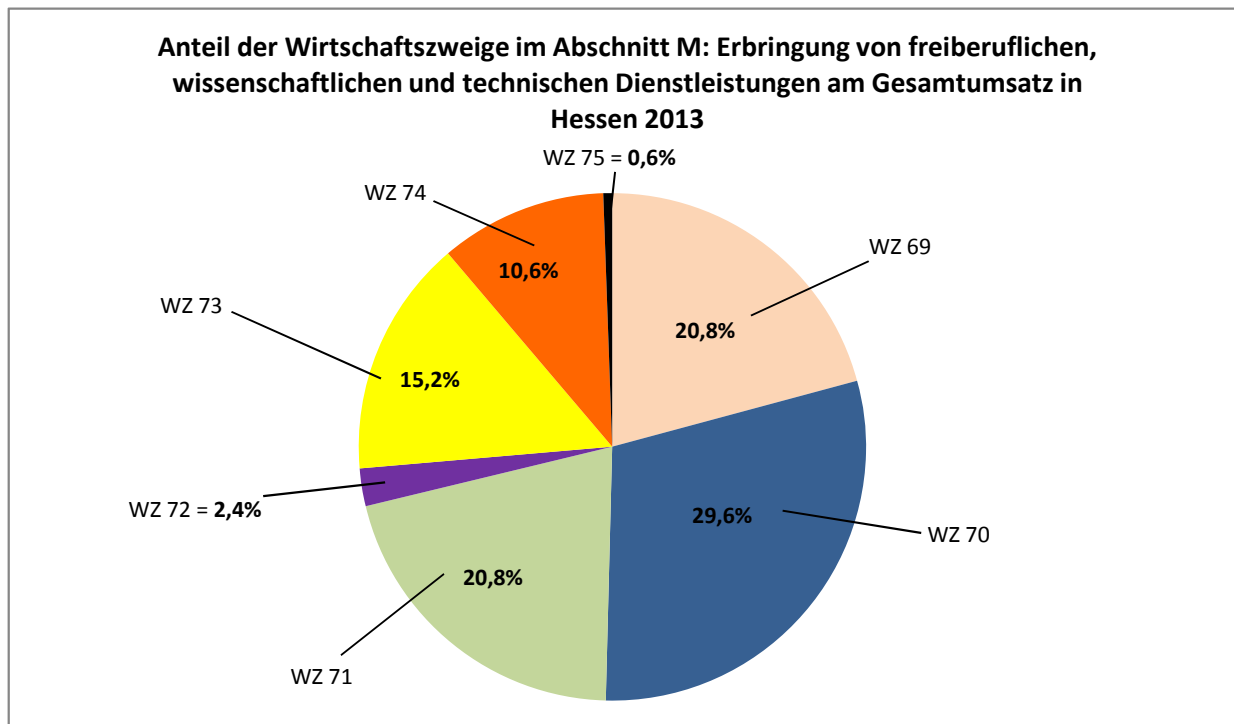


7. Tätige Personen, Umsatz, Aufwendungen und Investitionen in Unternehmen oder Einrichtungen mit einem Umsatz von mehr als 17 500 Euro in Hessen 2013 im Abschnitt M: Erbringung von freiberuflichen, wissenschaftlichen und technischen Dienstleistungen

| Nr. der Klassifikation der WZ | Wirtschaftszweig | Tätige Personen am 30. September | Umsatz insgesamt ¹⁾ | Personal-aufwand insgesamt ²⁾ | Material-aufwand ³⁾ | Bruttoanlage-investitionen |
|-------------------------------|---|----------------------------------|--------------------------------|--|--------------------------------|----------------------------|
| | | Anzahl | 1000 EUR | | | |
| 69 | Rechts- und Steuerberatung, Wirtschaftsprüfung | 64 708 | 6 199 399 | 2 545 868 | 1 673 614 | 81 090 |
| 70 | Verwaltung und Führung von Unternehmen und Betrieben; Unternehmensberatung | 44 860 | 8 826 840 | 3 022 715 | 4 027 574 | 314 696 |
| 71 | Architektur- und Ing.-Büros; technische, physikalische und chemische Untersuchung | 51 671 | 6 209 627 | 2 186 991 | 2 902 225 | 175 288 |
| 72 | Forschung und Entwicklung | 8 779 | 713 389 | 415 006 | 373 080 | 127 838 |
| 73 | Werbung und Marktforschung | 22 184 | 4 517 590 | 783 472 | 2 644 501 | 50 208 |
| 74 | Sonstige freiberufliche, wissenschaftliche und technische Tätigkeiten | 18 845 | 3 172 256 | 938 228 | 1 783 925 | 78 510 |
| 75 | Veterinärwesen | 3 090 | 167 382 | 38 324 | 61 564 | 6 058 |
| M | Erbringung von freiberuflichen, wissenschaftlichen und technischen Dienstleistungen | 214 138 | 29 806 484 | 9 930 603 | 13 466 485 | 833 688 |

1) Summe von Umsatz und sonstigen betrieblichen Erträgen. — 2) Bruttoentgelte und Sozialaufwendungen des Arbeitgebers. —

3) Aufwendungen für bezogene Waren und Dienstleistungen, Roh-, Hilfs- und Betriebsstoffe sowie sonstige betriebliche Aufwendungen.



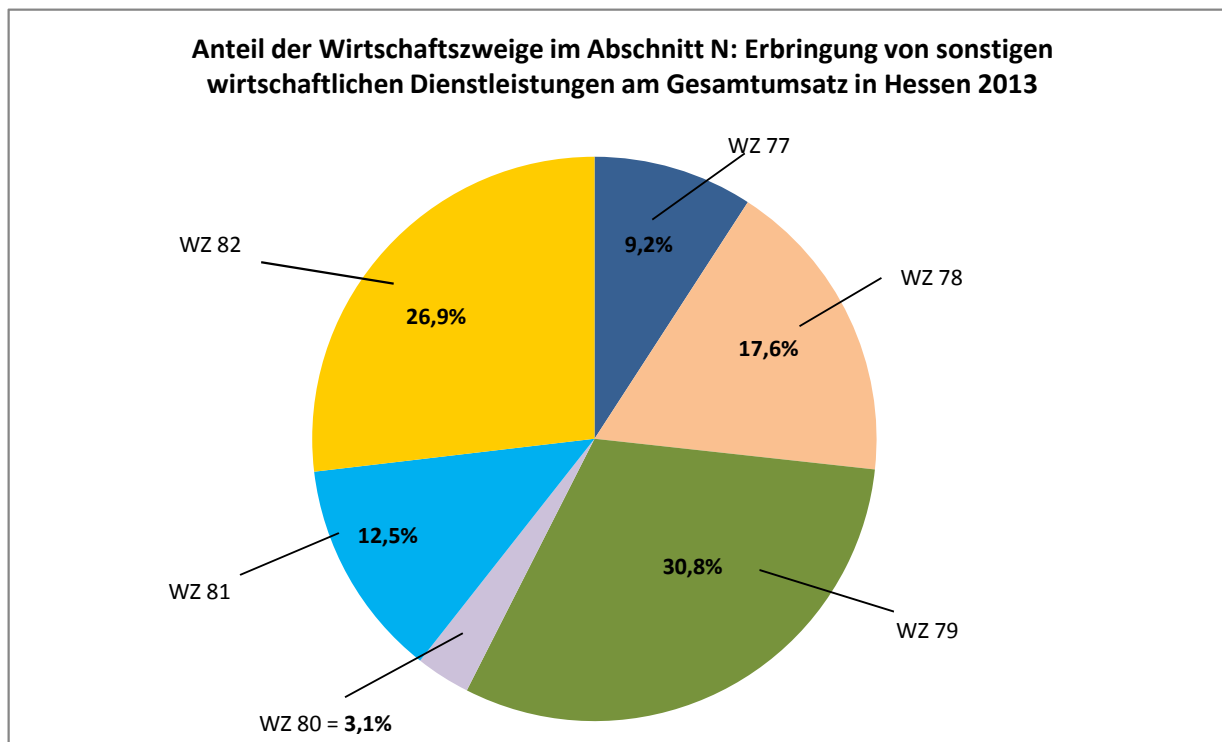
8. Tätige Personen, Umsatz, Aufwendungen und Investitionen in Unternehmen oder Einrichtungen mit einem Umsatz von mehr als 17 500 Euro in Hessen 2013

im Abschnitt N: Erbringung von sonstigen wirtschaftlichen Dienstleistungen

| Nr. der Klassifikation der WZ | Wirtschaftszweig | Tätige Personen am 30. September | Umsatz insgesamt ¹⁾ | Personal-aufwand insgesamt ²⁾ | Material-aufwand ³⁾ | Bruttoanlage-investitionen |
|-------------------------------|--|----------------------------------|--------------------------------|--|--------------------------------|----------------------------|
| | | Anzahl | 1000 EUR | | | |
| 77 | Vermietung von beweglichen Sachen | 6 541 | 2 121 233 | 194 637 | 1 189 760 | 953 162 |
| 78 | Vermittlung und Überlassung von Arbeitskräften | 127 514 | 4 072 296 | 2 983 546 | 464 396 | 16 681 |
| 79 | Reisebüros, Reiseveranstalter und Erbringung sonstiger Reservierungsdienstleistungen | 21 465 | 7 126 757 | 716 684 | 4 613 772 | 61 718 |
| 80 | Wach- und Sicherheitsdienste sowie Detekteien | 21 019 | 724 346 | 495 470 | 155 980 | 3 332 |
| 81 | Gebäudebetreuung; Garten- und Landschaftsbau | 95 404 | 2 905 039 | 1 194 677 | 1 015 638 | 92 375 |
| 82 | Erbringung v. wirtschaftlichen Dienstl. für Unternehmen und Privatpersonen a.n.g. | 69 593 | 6 222 839 | 1 696 662 | 3 671 076 | 230 871 |
| N | Erbringung von sonstigen wirtschaftlichen Dienstleistungen | 341 535 | 23 172 510 | 7 281 675 | 11 110 623 | 1 358 139 |

1) Summe von Umsatz und sonstigen betrieblichen Erträgen. — 2) Bruttoentgelte und Sozialaufwendungen des Arbeitgebers. —

3) Aufwendungen für bezogene Waren und Dienstleistungen, Roh-, Hilfs- und Betriebsstoffe sowie sonstige betriebliche Aufwendungen.



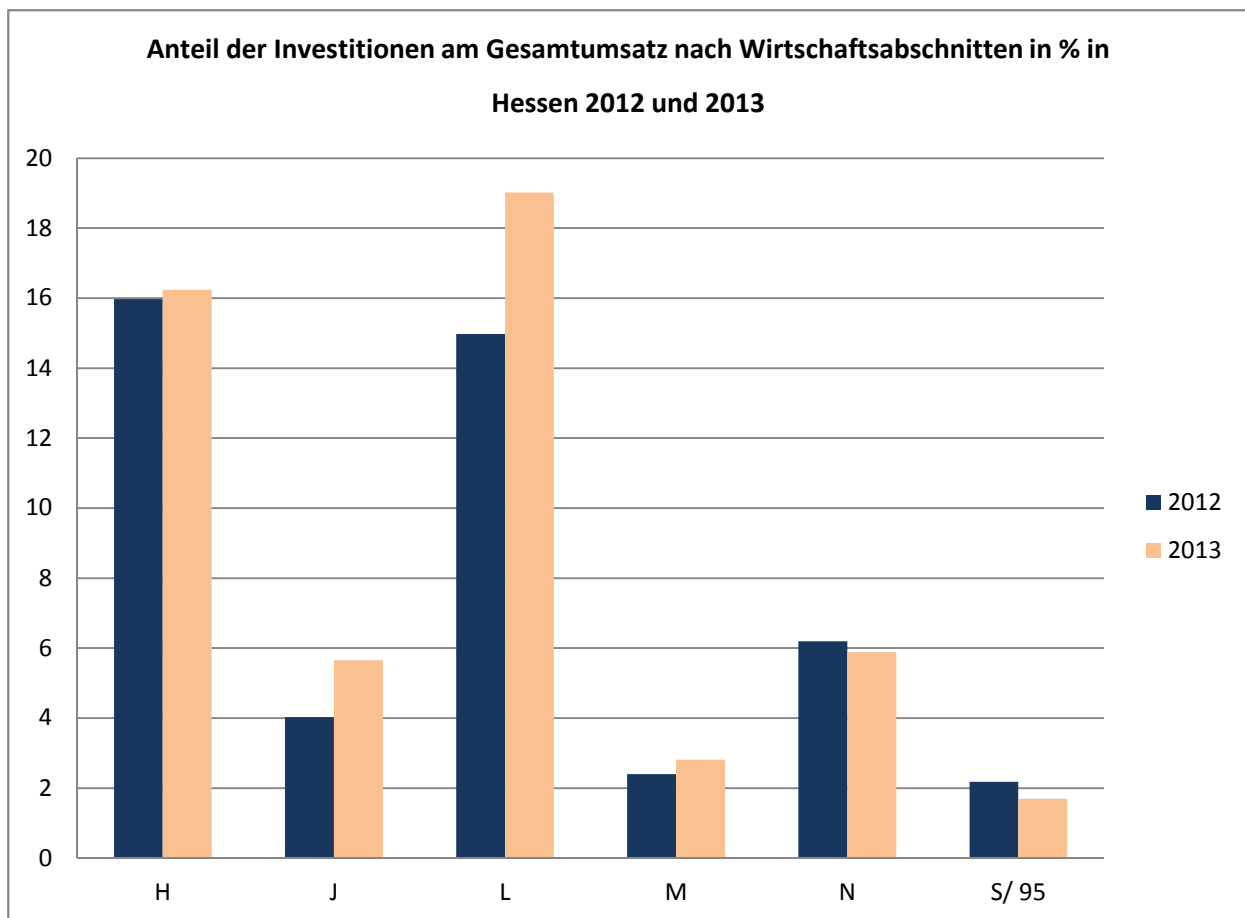
Tabellenteil II

Ergebnisse über die Unternehmen oder Einrichtungen mit einem Umsatz von mehr als 250 000 Euro in Hessen 2013

1. Umsatz und Investitionen in Unternehmen oder Einrichtungen mit einem Umsatz von mehr als 250 000 Euro in Hessen 2013 nach Wirtschaftsabschnitten

| WZ 2008 | Wirtschaftsabschnitt | Umsatz insgesamt ¹⁾ | Bruttoanlageinvestitionen | | | | |
|------------|---|-----------------------------------|---------------------------|---|-----------|---|---|
| | | | Insgesamt | darunter | | | |
| | | | | Betriebs- und Geschäfts- ausstattung sowie Anlagen und Maschinen | Bauten | erworbene immaterielle Vermögens- gegen- stände | selbst erstellte immaterielle Vermögens- gegen- stände |
| | | | | | | | |
| 1000 EUR | | | | | | | |
| H | Verkehr und Lagerei | 45 493 085 | 7 385 196 | 4 904 531 | 2 226 664 | 57 587 | 449 |
| J | Information und Kommunikation | 25 991 856 | 1 469 940 | 1 000 201 | 41 589 | 252 102 | 122 502 |
| L | Grundstücks- und Wohnungswesen | 8 214 664 | 1 562 256 | 120 335 | 1 125 916 | 10 110 | — |
| M | Erbringung von freiberuflichen, wissenschaftlichen und technischen Dienstleistungen | 27 480 071 | 773 118 | 452 209 | 168 132 | 76 887 | 30 917 |
| N | Erbringung von sonstigen wirt- schaftlichen Dienstleistungen | 22 411 995 | 1 318 620 | 1 165 167 | 25 862 | 81 325 | 8 321 |
| S/ 95 | Reparatur von Datenverarbeitungs- geräten und Gebrauchsgütern | 89 595 | 1 514 | 1 487 | 16 | 10 | — |

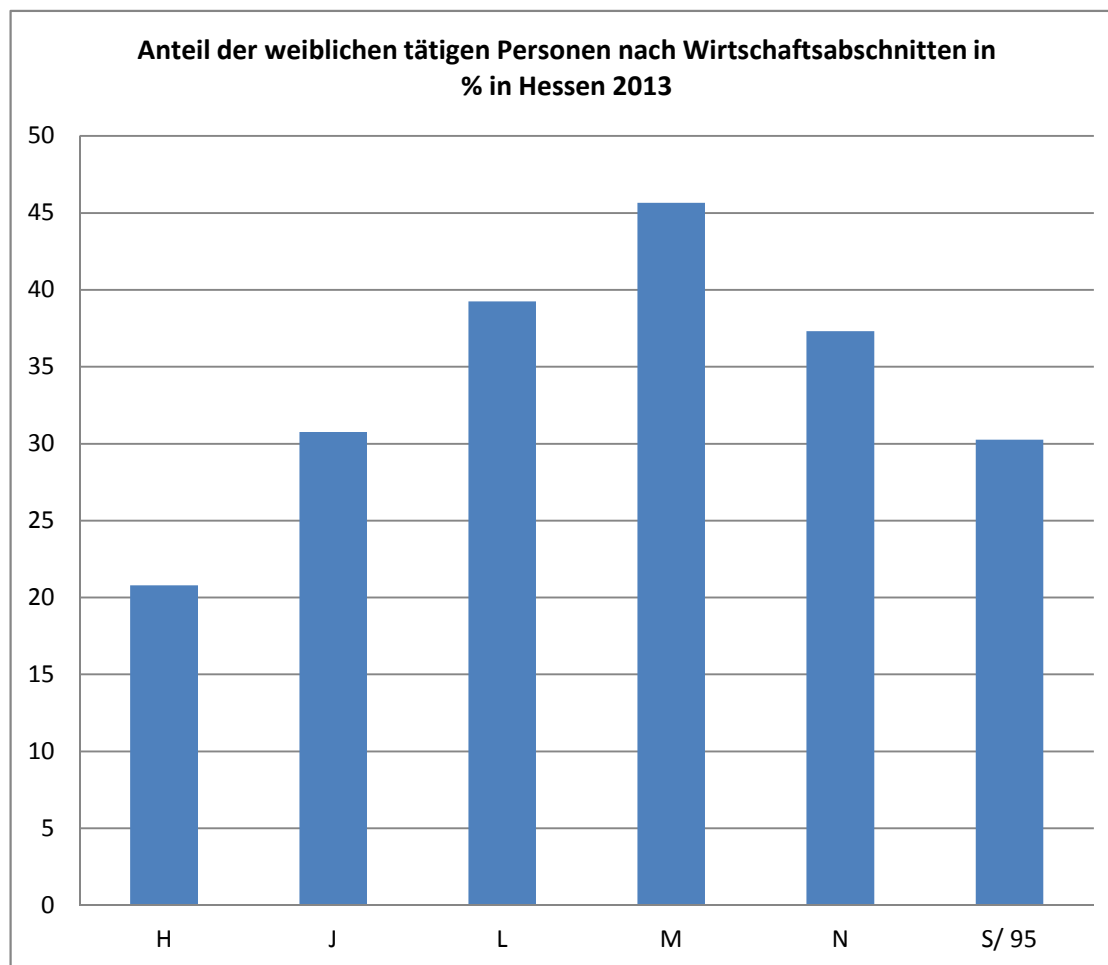
1) Summe von Umsatz und sonstigen betrieblichen Erträgen.



2. Tätige Personen in Unternehmen oder Einrichtungen mit einem Umsatz von mehr als 250 000 Euro in Hessen 2013 nach Wirtschaftsabschnitten und Geschlecht

| WZ 2008 | Wirtschaftsabschnitt | Tätige Personen am 30. September | | | | | |
|------------|---|----------------------------------|----------------------|-------------------------------------|----------------------|-----------------------|----------------------|
| | | Zusammen | darunter weiblich | Tätige Inhaber/-innen ¹⁾ | | Abhängig Beschäftigte | |
| | | | | Insgesamt | darunter weiblich | Insgesamt | darunter weiblich |
| | | | | | | | |
| H | Verkehr und Lagerei | 239 505 | 49 817 | 3 291 | 465 | 236 214 | 49 351 |
| J | Information und Kommunikation | 119 337 | 36 701 | 2 645 | 217 | 116 692 | 36 484 |
| L | Grundstücks- und Wohnungswesen | 20 791 | 8 161 | 3 541 | 370 | 17 251 | 7 791 |
| M | Erbringung von freiberuflichen, wissenschaftlichen und technischen Dienstleistungen | 166 667 | 76 099 | 11 448 | 1 928 | 155 219 | 74 171 |
| N | Erbringung von sonstigen wirt- schaftlichen Dienstleistungen | 318 305 | 118 747 | 3 377 | 866 | 314 928 | 117 881 |
| S/ 95 | Reparatur von Datenverarbeitungs- geräten und Gebrauchsgütern | 1 104 | 334 | 124 | 27 | 979 | 307 |

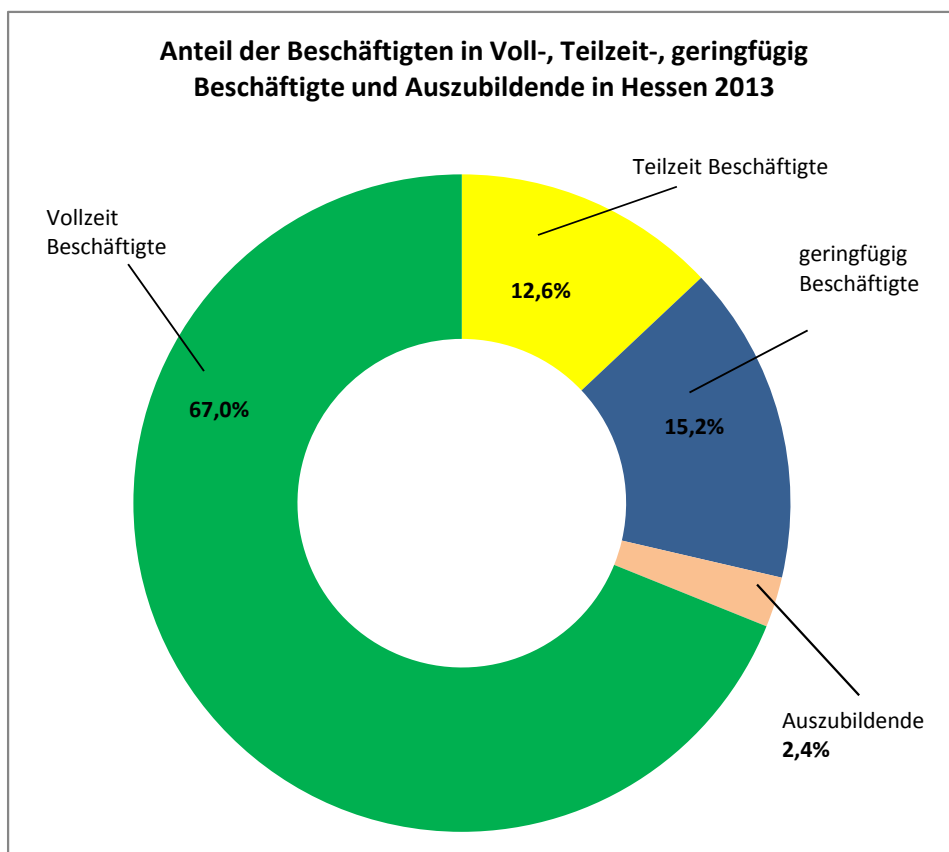
1) Tätige Inhaber/-innen sowie unbezahlt mithelfende Familienangehörige.



**3. Tätige Personen in Unternehmen oder Einrichtungen mit einem Umsatz
von mehr als 250 000 Euro in Hessen 2013
nach Wirtschaftsabschnitten und Beschäftigungsverhältnis**

| WZ 2008 | Wirtschaftsabschnitt | Tätige Personen am 30. September | | | | | |
|------------|---|----------------------------------|----------------------------------|--------------------------------|-------------------------|-----------------------------|--------------------|
| | | Zusammen | Inhaber/- innen ¹⁾ | darunter abhängig Beschäftigte | | | |
| | | | | Insgesamt | und zwar | | |
| | | | | | in Teilzeit tätig | geringfügig Beschäftigte | Aus- zubildende |
| Anzahl | | | | | | | |
| H | Verkehr und Lagerei | 239 505 | 3 291 | 236 214 | 25 325 | 34 482 | 8 159 |
| J | Information und Kommunikation | 119 337 | 2 645 | 116 692 | 13 443 | 11 745 | 2 398 |
| L | Grundstücks- und Wohnungswesen | 20 791 | 3 541 | 17 251 | 2 174 | 3 938 | 564 |
| M | Erbringung von freiberuflichen, wissenschaftlichen und technischen Dienstleistungen | 166 667 | 11 448 | 155 219 | 24 041 | 17 178 | 5 495 |
| N | Erbringung von sonstigen wirt- schaftlichen Dienstleistungen | 318 305 | 3 377 | 314 928 | 44 080 | 64 390 | 3 638 |
| S/ 95 | Reparatur von Datenverarbeitungs- geräten und Gebrauchsgütern | 1 104 | 124 | 979 | 118 | 207 | 89 |

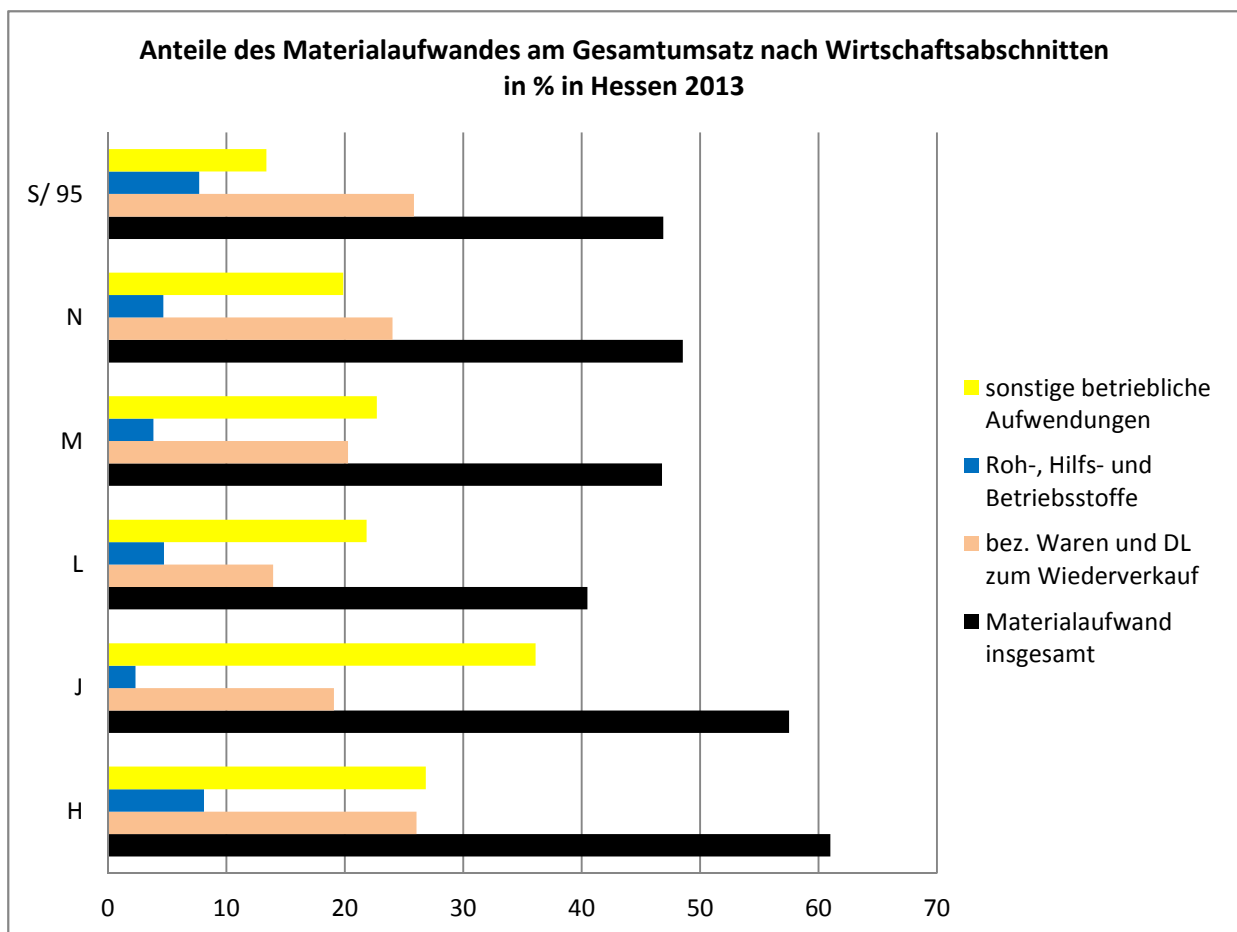
1) Tätige Inhaber/-innen sowie unbezahlt mithelfende Familienangehörige.



4. Materialaufwand in Unternehmen oder Einrichtungen mit einem Umsatz von mehr als 250 000 Euro in Hessen 2013 nach Wirtschaftsabschnitten

| WZ 2008 | Wirtschaftsabschnitt | Materialaufwand ¹⁾ für | | | | | |
|------------|---|-----------------------------------|---|--|--|-----------------------------------|----------------------------------|
| | | Insgesamt | davon | | | | |
| | | | bezogene Waren und Dienst- leistungen zum Wiederverkauf in unver- ändertem Zustand | Roh-, Hilfs- und Betriebs- stoffe | sonstige betriebliche Aufwendungen und bezogene Dienstleistungen (nicht zum Wiederverkauf) | | |
| | | | | | zusammen | darunter Aufwendungen für | |
| | | | | | | Mieten, Pachten und Leasing | Leiharbeit- nehmer/ -innen |
| | | | | | | | |
| 1000 EUR | | | | | | | |
| H | Verkehr und Lagerei | 27 742 513 | 11 843 899 | 3 691 427 | 12 207 187 | 1 371 276 | 405 694 |
| J | Information und Kommunikation | 14 945 638 | 4 959 733 | 603 349 | 9 382 556 | 861 455 | 288 121 |
| L | Grundstücks- und Wohnungswesen | 3 325 926 | 1 144 947 | 387 891 | 1 793 088 | 188 636 | 12 591 |
| M | Erbringung von freiberuflichen, wissenschaftlichen und technischen Dienstleistungen | 12 855 938 | 5 564 757 | 1 055 940 | 6 235 240 | 965 523 | 72 038 |
| N | Erbringung von sonstigen wirt- schaftlichen Dienstleistungen | 10 876 797 | 5 383 913 | 1 044 625 | 4 448 259 | 567 504 | 106 813 |
| S/ 95 | Reparatur von Datenverarbeitungs- geräten und Gebrauchsgütern | 42 010 | 23 132 | 6 906 | 11 973 | 3 716 | 343 |

1) Aufwendungen für bezogene Waren und Dienstleistungen, Roh-, Hilfs- und Betriebsstoffe sowie sonstige betriebliche Aufwendungen.



Tabellenteil III

Gesamtübersicht der Unternehmen oder Einrichtungen mit einem
Umsatz von mehr als 17 500 Euro in Hessen 2013

**1. Tätige Personen, Umsatz, Aufwendungen, Bestände, Investitionen, Steuern,
von Unternehmen oder Einrichtungen mit einem Umsatz**

| Nr. der Klas- sifi- kation der WZ | Wirtschaftszweig | Unternehmen Einrichtungen | Tätige Personen am 30. September | | Umsatz insgesamt ¹⁾ | Personal | |
|---|---|------------------------------|-------------------------------------|--------------------------------------|-----------------------------------|-----------|---------------------|
| | | | Insgesamt | darunter abhängig Beschäftigte | | Insgesamt | da |
| | | | | | | | Brutto- entgelte |
| | | Anzahl | | | 1000 EUR | | |
| H Verkehr und | | | | | | | |
| 49 | Landverkehr und Transport in Rohrfernleitungen | 5 076 | 101 637 | 95 793 | 16 846 036 | 3 252 142 | 2 661 893 |
| 50 | Schifffahrt | 26 | 454 | 427 | 67 280 | 14 566 | 12 046 |
| 51 | Luftfahrt | 64 | 9 940 | 9 898 | 7 511 492 | 710 320 | 589 496 |
| 52 | Lagerei sowie Erbringung von sonstigen Dienstleistungen für den Verkehr | 1 349 | 108 958 | 107 880 | 19 845 209 | 5 089 549 | 4 156 691 |
| 53 | Post-, Kurier- und Expressdienste | 1 378 | 31 082 | 29 523 | 1 637 683 | 316 018 | 264 244 |
| H | Verkehr und Lagerei | 7 894 | 252 071 | 243 522 | 45 907 701 | 9 382 595 | 7 684 371 |
| J Information und | | | | | | | |
| 58 | Verlagswesen | 664 | 19 387 | 18 707 | 2 420 073 | 695 813 | 582 528 |
| 59 | Herstellung, Verleih und Vertrieb von Filmen und Fernseh- programmen; Kinos; Tonstudios und Verlegen von Musik | 524 | 3 840 | 3 331 | 642 989 | 93 875 | 76 165 |
| 60 | Rundfunkveranstalter | 19 | 2 553 | 2 547 | 562 592 | 204 080 | 134 053 |
| 61 | Telekommunikation | 233 | 3 777 | 3 547 | 1 934 808 | 262 431 | 229 487 |
| 62 | Erbringung von Dienstleistungen der Informationstechnologie | 6 691 | 90 391 | 83 796 | 19 378 283 | 6 253 850 | 5 322 212 |
| 63 | Informationsdienstleistungen | 1 255 | 9 358 | 8 102 | 1 683 795 | 488 806 | 414 248 |
| J | Information und Kommunikation | 9 386 | 129 306 | 120 030 | 26 622 540 | 7 998 854 | 6 758 693 |
| L Grundstücks- und | | | | | | | |
| 68 | Grundstücks- und Wohnungswesen | 7 590 | 28 360 | 19 764 | 8 672 597 | 911 724 | 773 555 |
| L | Grundstücks- und Wohnungswesen | 7 590 | 28 360 | 19 764 | 8 672 597 | 911 724 | 773 555 |

1) Summe von Umsatz und sonstigen betrieblichen Erträgen. — 2) Aufwendungen für bezogene Waren und Dienstleistungen, Roh-, Hilfs- in unverändertem Zustand, Roh-, Hilfs- und Betriebsstoffen, in Arbeit befindlichen Aufträgen sowie selbst erstellten fertigen

**Subventionen, Bruttowertschöpfung und Bruttobetriebsüberschuss
von mehr als 17 500 Euro in Hessen 2013 nach Wirtschaftszweigen**

| aufwand | Material- aufwand ²⁾ insgesamt | Bestände insgesamt ³⁾ | | Bruttoanlage- investitionen | Betriebliche Steuern und sonstige öffentliche Abgaben | Sub- ventionen | Brutto- wert- schöpfung | Brutto- betriebs- überschuss | Nr. der Klas- sifi- kation der WZ |
|--|---|----------------------------------|---------|--------------------------------|---|-------------------|-------------------------------|------------------------------------|---|
| von | | am Anfang | am Ende | | | | | | |
| Sozialauf- wendungen des Arbeitgebers | | des Berichtsjahres | | | | | | | |
| 1000 EUR | | | | | | | | | |

Lagererei

| | | | | | | | | | |
|-----------|------------|---------|---------|-----------|---------|---------|------------|-----------|----|
| 590 249 | 10 760 356 | 265 236 | 388 441 | 1 218 570 | 59 103 | 10 561 | 6 163 463 | 2 911 321 | 49 |
| 2 519 | 42 869 | 385 | 343 | 688 | 488 | — | 23 881 | 9 315 | 50 |
| 120 824 | 4 267 755 | 25 508 | 34 196 | 42 000 | 70 834 | 36 | 3 181 628 | 2 471 308 | 51 |
| 932 858 | 11 567 690 | 455 889 | 364 909 | 6 129 750 | 166 355 | 187 625 | 8 208 128 | 3 118 579 | 52 |
| 51 774 | 1 240 251 | 8 761 | 10 164 | 22 908 | 10 742 | — | 388 094 | 72 076 | 53 |
| 1 698 224 | 27 878 920 | 755 780 | 798 054 | 7 413 916 | 307 521 | 198 222 | 17 965 194 | 8 582 599 | H |

Kommunikation

| | | | | | | | | | |
|-----------|------------|---------|---------|-----------|---------|-------|------------|-----------|----|
| 113 285 | 1 283 974 | 100 257 | 99 770 | 39 314 | 23 604 | 119 | 1 112 171 | 416 358 | 58 |
| 17 710 | 302 066 | 37 000 | 35 980 | 17 432 | 5 488 | 275 | 334 690 | 240 815 | 59 |
| 70 026 | 292 013 | 45 945 | 54 821 | 9 256 | 1 461 | — | 277 994 | 73 914 | 60 |
| 32 944 | 984 607 | 38 951 | 48 147 | 120 713 | 8 333 | 89 | 955 939 | 693 509 | 61 |
| 931 638 | 11 306 115 | 730 192 | 729 778 | 1 235 645 | 92 640 | 1 039 | 7 981 334 | 1 727 484 | 62 |
| 74 558 | 927 053 | 14 938 | 27 137 | 76 083 | 14 301 | — | 754 642 | 265 836 | 63 |
| 1 240 161 | 15 095 829 | 967 283 | 995 632 | 1 498 442 | 145 827 | 1 522 | 11 416 770 | 3 417 916 | J |

Wohnungswesen

| | | | | | | | | | |
|---------|-----------|-----------|-----------|-----------|---------|-------|-----------|-----------|----|
| 138 169 | 3 448 382 | 2 091 745 | 1 903 890 | 1 608 171 | 179 987 | 2 151 | 4 917 830 | 4 006 106 | 68 |
| 138 169 | 3 448 382 | 2 091 745 | 1 903 890 | 1 608 171 | 179 987 | 2 151 | 4 917 830 | 4 006 106 | L |

und Betriebsstoffe sowie sonstige betriebliche Aufwendungen. — 3) Bestände an bezogenen Waren und Dienstleistungen zum Wiederverkauf und unfertigen Erzeugnissen.

**Noch: 1. Tätige Personen, Umsatz, Aufwendungen, Bestände, Investitionen, Steuern,
von Unternehmen oder Einrichtungen mit einem Umsatz**

| Nr. der Klas- sifi- kation der WZ | Wirtschaftszweig | Unternehmen Einrichtungen | Tätige Personen am 30. September | | Umsatz insgesamt ¹⁾ | Personal | |
|---|------------------|------------------------------|-------------------------------------|--------------------------------------|-----------------------------------|-----------|---------------------|
| | | | Insgesamt | darunter abhängig Beschäftigte | | Insgesamt | da |
| | | | | | | | Brutto- entgelte |
| | | | Anzahl | | 1000 EUR | | |

M Erbringung von freiberuflichen,

| | | | | | | | |
|----|---|--------|---------|---------|------------|-----------|-----------|
| 69 | Rechts- und Steuerberatung, Wirtschaftsprüfung | 9 981 | 64 708 | 51 173 | 6 199 399 | 2 545 868 | 2 138 323 |
| 70 | Verwaltung und Führung von Unternehmen und Betrieben; Unternehmensberatung | 7 652 | 44 860 | 39 264 | 8 826 840 | 3 022 715 | 2 614 690 |
| 71 | Architektur- und Ing.-Büros; technische, physikalische und chemische Untersuchung | 8 823 | 51 671 | 42 002 | 6 209 627 | 2 186 991 | 1 834 564 |
| 72 | Forschung und Entwicklung | 494 | 8 779 | 8 115 | 713 389 | 415 006 | 339 144 |
| 73 | Werbung und Marktforschung | 2 364 | 22 184 | 19 748 | 4 517 590 | 783 472 | 663 481 |
| 74 | Sonstige freiberufliche, wissenschaftliche und technische Tätigkeiten | 5 564 | 18 845 | 12 849 | 3 172 256 | 938 228 | 780 445 |
| 75 | Veterinärwesen | 694 | 3 090 | 2 270 | 167 382 | 38 324 | 30 008 |
| M | Erbringung von freiberuflichen, wissenschaftlichen und technischen Dienstleistungen | 35 572 | 214 138 | 175 420 | 29 806 484 | 9 930 603 | 8 400 656 |

N Erbringung von sonstigen

| | | | | | | | |
|----|--|--------|---------|---------|------------|-----------|-----------|
| 77 | Vermietung von beweglichen Sachen | 1 022 | 6 541 | 5 271 | 2 121 233 | 194 637 | 162 699 |
| 78 | Vermittlung und Überlassung von Arbeitskräften | 630 | 127 514 | 126 965 | 4 072 296 | 2 983 546 | 2 414 416 |
| 79 | Reisebüros, Reiseveranstalter und Erbringung sonstiger Reservierungsdienstleistungen | 1 070 | 21 465 | 20 569 | 7 126 757 | 716 684 | 602 761 |
| 80 | Wach- und Sicherheitsdienste sowie Detekteien | 328 | 21 019 | 20 731 | 724 346 | 495 470 | 418 407 |
| 81 | Gebäudebetreuung; Garten- und Landschaftsbau | 5 857 | 95 404 | 89 216 | 2 905 039 | 1 194 677 | 969 341 |
| 82 | Erbringung von wirtschaftlichen Dienstl. für Unternehmen und Privatpersonen a.n.g. | 3 732 | 69 593 | 65 986 | 6 222 839 | 1 696 662 | 1 422 792 |
| N | Erbringung von sonstigen wirtschaftlichen Dienstleistungen | 12 639 | 341 535 | 328 738 | 23 172 510 | 7 281 675 | 5 990 416 |

S / Abteilung 95 Reparatur von

| | | | | | | | |
|-------|---|-----|-------|-------|---------|--------|--------|
| S/ 95 | Reparatur von Datenverarbeitungsgeräten und Gebrauchsgütern | 739 | 2 185 | 1 421 | 133 414 | 32 145 | 26 437 |
|-------|---|-----|-------|-------|---------|--------|--------|

1) Summe von Umsatz und sonstigen betrieblichen Erträgen. — 2) Aufwendungen für bezogene Waren und Dienstleistungen, Roh-, Hilfs- in unverändertem Zustand, Roh-, Hilfs- und Betriebsstoffen, in Arbeit befindlichen Aufträgen sowie selbst erstellten fertigen

**Subventionen, Bruttowertschöpfung und Bruttobetriebsüberschuss
von mehr als 17 500 Euro in Hessen 2013 nach Wirtschaftszweigen**

| aufwand | Material- aufwand ²⁾ insgesamt | Bestände insgesamt ³⁾ | | Bruttoanlage- investitionen | Betriebliche Steuern und sonstige öffentliche Abgaben | Sub- ventionen | Brutto- wert- schöpfung | Brutto- betriebs- überschuss | Nr. der Klas- sifi- kation der WZ |
|---|---|----------------------------------|-----------|--------------------------------|---|-------------------|-------------------------------|------------------------------------|--|
| von | | am Anfang | am Ende | | | | | | |
| Sozialauf- wendungen des Arbeitgebers | | des Berichtsjahres | | | | | | | |
| 1000 EUR | | | | | | | | | |
| wissenschaftlichen und technischen Dienstleistungen | | | | | | | | | |
| 407 544 | 1 673 614 | 263 674 | 311 450 | 81 090 | 33 471 | 22 | 4 540 112 | 1 994 244 | 69 |
| 408 024 | 4 027 574 | 268 431 | 304 689 | 314 696 | 125 905 | — | 4 714 691 | 1 691 976 | 70 |
| 352 427 | 2 902 225 | 1 614 956 | 1 816 324 | 175 288 | 44 562 | 1 438 | 3 466 533 | 1 279 542 | 71 |
| 75 862 | 373 080 | 53 661 | 53 651 | 127 838 | 7 406 | 234 129 | 568 456 | 153 451 | 72 |
| 119 990 | 2 644 501 | 65 728 | 101 907 | 50 208 | 21 468 | 31 | 1 887 915 | 1 104 443 | 73 |
| 157 783 | 1 783 925 | 327 940 | 331 690 | 78 510 | 14 735 | 30 | 1 377 735 | 439 507 | 74 |
| 8 316 | 61 564 | 4 041 | 4 743 | 6 058 | 1 124 | — | 105 417 | 67 093 | 75 |
| 1 529 947 | 13 466 485 | 2 598 431 | 2 924 454 | 833 688 | 248 673 | 235 650 | 16 660 859 | 6 730 256 | M |
| wirtschaftlichen Dienstleistungen | | | | | | | | | |
| 31 938 | 1 189 760 | 267 463 | 298 495 | 953 162 | 35 273 | 27 | 928 475 | 733 838 | 77 |
| 569 130 | 464 396 | 4 680 | 4 297 | 16 681 | 29 326 | 5 020 | 3 583 212 | 599 666 | 78 |
| 113 923 | 4 613 772 | 70 907 | 66 095 | 61 718 | 7 839 | 0 | 2 500 335 | 1 783 651 | 79 |
| 77 062 | 155 980 | 3 632 | 4 179 | 3 332 | 3 880 | 42 | 565 122 | 69 652 | 80 |
| 225 336 | 1 015 638 | 87 466 | 108 614 | 92 375 | 32 713 | 151 | 1 878 708 | 684 032 | 81 |
| 273 870 | 3 671 076 | 149 113 | 150 972 | 230 871 | 40 209 | 41 594 | 2 555 031 | 858 369 | 82 |
| 1 291 260 | 11 110 623 | 583 260 | 632 652 | 1 358 139 | 149 240 | 46 835 | 12 010 882 | 4 729 207 | N |
| Datenverarbeitungsgeräten und Gebrauchsgütern | | | | | | | | | |
| 5 708 | 61 888 | 13 693 | 14 604 | 2 166 | 1 415 | 9 | 71 031 | 38 886 | 95 |

und Betriebsstoffe sowie sonstige betriebliche Aufwendungen. — 3) Bestände an bezogenen Waren und Dienstleistungen zum Wiederverkauf und unfertigen Erzeugnissen.