



Statistische Berichte



Kennziffer: G IV 4 - j/13

Juni 2015

Strukturdaten des Gastgewerbes in Hessen im Jahr 2013

Ergebnisse der Jahresherhebung

Hessisches Statistisches Landesamt, Wiesbaden

Impressum

Dienstgebäude: Rheinstraße 35/37, 65185 Wiesbaden

Briefadresse: 65175 Wiesbaden

Ihre Ansprechpartner für Fragen und Anregungen zu diesem Bericht

Herr Degele	0611 3802-554
Herr Vollmer	0611 3802-552
E-Mail	handel@statistik.hessen.de
Telefax	0611 3802-591
Internet	http://www.statistik-hessen.de

Copyright

© Hessisches Statistisches Landesamt, Wiesbaden, 2015

Vervielfältigung und Verbreitung, auch auszugsweise, mit Quellenangabe gestattet.

Allgemeine Geschäftsbedingungen

Die Allgemeinen Geschäftsbedingungen sind unter

<http://www.statistik-hessen.de> "AGB"

abrufbar.

Zeichenerklärungen

- = genau Null (nichts vorhanden) bzw. keine Veränderung eingetreten
- 0 = Zahlenwert ungleich Null, Betrag jedoch kleiner als die Hälfte von 1 in der letzten besetzten Stelle
- . = Zahlenwert unbekannt oder geheim zu halten
- ... = Zahlenwert lag bei Redaktionsschluss noch nicht vor
- () = Aussagewert eingeschränkt, da der Zahlenwert statistisch unsicher ist
- / = keine Angabe, da Zahlenwert nicht sicher genug
- x = Tabellenfeld gesperrt, weil Aussage nicht sinnvoll
(oder bei Veränderungsraten ist die Ausgangszahl kleiner als 100)
- D = Durchschnitt
- s = geschätzte Zahl
- p = vorläufige Zahl
- r = berichtigte Zahl

Aus Gründen der Übersichtlichkeit sind nur negative Veränderungsraten und Salden mit einem Vorzeichen versehen. Positive Veränderungsraten und Salden sind ohne Vorzeichen. Im Allgemeinen ist ohne Rücksicht auf die Endsumme auf- bzw. abgerundet worden. Das Ergebnis der Summierung der Einzelzahlen kann deshalb geringfügig von der Endsumme abweichen.

Inhalt

	Seite
Vorbemerkungen	2
Tabellen	
1. Unternehmen, örtliche Einheiten und Beschäftigte im Gastgewerbe 2013 nach Wirtschaftszweigen	3
2. Umsatz, sonstige betriebliche Erträge, Subventionen und Warenbestände im Gastgewerbe 2013 nach Wirtschaftszweigen	4
3. Aufwendungen im Gastgewerbe 2013 nach Wirtschaftszweigen	5
4. Aufwendungen und Bruttoinvestitionen in Sachanlagen im Gastgewerbe 2013 nach Wirtschaftszweigen	6
5. Betriebs- und volkswirtschaftliche Kennzahlen im Gastgewerbe 2013 nach Wirtschaftszweigen	7
6. Betriebs- und volkswirtschaftliche Kennzahlen im Gastgewerbe 2013 nach Wirtschaftszweigen	8
7. Beschäftigte nach Stellung im Beruf und Geschlecht im Gastgewerbe 2013 nach Wirtschaftszweigen	9
8. Unternehmen, örtliche Einheiten, Beschäftigte im Gastgewerbe 2013 nach Wirtschaftszweigen	10
9. Umsatz, Aufwendungen, Bruttoinvestitionen, Rohertrag und Bruttowertschöpfung zu Faktorkosten im Gastgewerbe 2013 nach Wirtschaftszweigen	11
10. Umsatz nach Tätigkeitsbereichen im Gastgewerbe 2013 nach Wirtschaftszweigen	12

Vorbemerkungen

1. Rechtsgrundlage

Handelsstatistikgesetz (HdlStatG) vom 10. Dezember 2001 (BGBl. I S. 3438) in seiner jeweils gültigen Fassung in Verbindung mit dem Bundesstatistikgesetz (BStatG) vom 22. Januar 1987 (BGBl. I S. 462, 565) in seiner jeweils gültigen Fassung. Erhoben werden die Angaben zu § 6 HdlStatG.

2. Berichtskreis

Die Gastgewerbestatistik ist eine repräsentative Stichprobe, die aus der Gesamtheit der im hessischen Unternehmensregister in diesem Bereich geführten Unternehmen gezogen wurde. Der Berichtskreis unterliegt ständiger Veränderung durch Schließung, Neugründung, Fusion und Sitzverlegung von Unternehmen.

3. Methodische Hinweise

Die Klassifizierung der einzelnen Wirtschaftszweige entspricht der „Klassifikation der Wirtschaftszweige“, Ausgabe 2008. Dadurch ist die Vergleichbarkeit mit früheren Ergebnissen auf der Basis der damaligen Klassifikationen eingeschränkt. Die Zuordnung der Unternehmen erfolgt nach dem Schwerpunkt der Tätigkeit.

4. Umsatz

Der Umsatz umfasst die vom Unternehmen im Berichtsjahr insgesamt in Rechnung gestellten Beträge (ohne Umsatzsteuer) aus dem Verkauf von Waren und Dienstleistungen an Dritte ohne Rücksicht auf den Zahlungseingang und die Steuerpflicht. Hierzu gehören z.B. Eigenverbrauch, Verkäufe an Betriebsangehörige, gesondert in Rechnung gestellte Kosten für Fracht, Porto, Verpackung usw.

Nicht hierzu gehören außerordentliche Erträge (z.B. aus dem Verkauf von Anlagevermögen), betriebsfremde Erträge (z.B. Einnahmen aus Vermietung und Verpachtung von betriebsfremd genutzten Gebäuden), finanzielle Erträge (z.B. Zinsen, Dividenden aus Beteiligungen), betriebliche Subventionen.

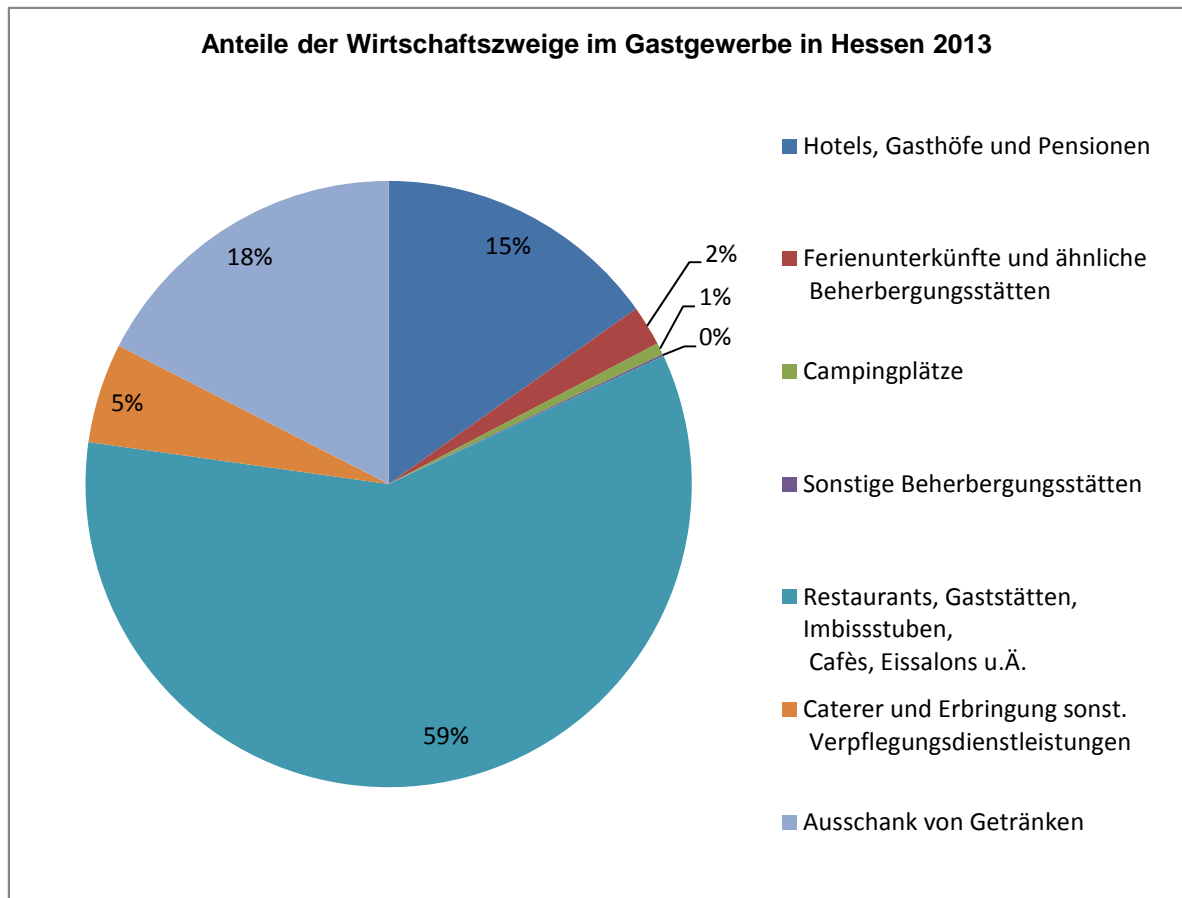
5. Tätige Personen (Beschäftigte)

Beschäftigte sind alle im Unternehmen tätigen Personen. Hierzu gehören z.B. mitarbeitende Inhaber/-innen, unbezahlt mithelfende Familienangehörige, Heimarbeiter/-innen, Reisende, Lieferpersonal, die vom Unternehmen vergütet werden, Gesellschafter/-innen, Vorstandsmitglieder, andere leitende Personen, sowie sie vom befragten Unternehmen Bezüge erhalten, die steuerlich als "Einkünfte aus nicht selbständiger Arbeit" angesehen werden, vorübergehend Abwesende (z.B. Erkrankung, Urlaub oder Mutterschutz), Auszubildende, geringfügig Beschäftigte mit 400-Euro-Jobs, Aushilfen.

Nicht hierzu gehören Arbeitskräfte, die von anderen Unternehmen zur Verfügung gestellt werden oder im Auftrag anderer Unternehmen Reparatur- oder Instandhaltungsarbeiten ausführen, Wehr- oder Zivildienstleistende.

1. Unternehmen, örtliche Einheiten und Beschäftigte im Gastgewerbe in Hessen 2013 nach Wirtschaftszeigen

Nummer der Klassifi- kation	Wirtschaftszweig (Klassifikation der Wirtschaftszweige, Ausgabe 2008)	Unterneh- men	Örtliche Einheiten	Beschäftigte		
				insgesamt	darunter	
					Arbeitnehmer /innen	Teilzeit- beschäftigte
		Anzahl am 31.12.2013		Anzahl am 30.09.2013		
55	Beherbergung	2 523	2 978	29 692	26 667	11 572
551	Hotels, Gasthöfe und Pensionen	2 121	2 547	27 192	24 658	10 198
552	Ferienunterkünfte und ähnliche Beherbergungsstätten	300	326	1 918	1 578	1 024
553	Campingplätze	85	85	560	431	350
559	Sonstige Beherbergungsstätten	17	21	23	—	—
56	Gastronomie	11 443	14 764	119 634	106 444	68 048
561	Restaurants, Gaststätten, Imbissstuben, Cafès, Eissalons u.Ä.	8 260	9 233	70 760	61 388	43 070
562	Caterer und Erbringung sonst. Verpflegungsdienstleistungen	744	3 041	36 430	35 735	17 100
563	Ausschank von Getränken	2 439	2 490	12 444	9 321	7 877
55+56	Gastgewerbe darunter	13 966	17 743	149 326	133 111	79 620
561+563	Gaststättengewerbe	10 699	11 723	83 204	70 709	50 947

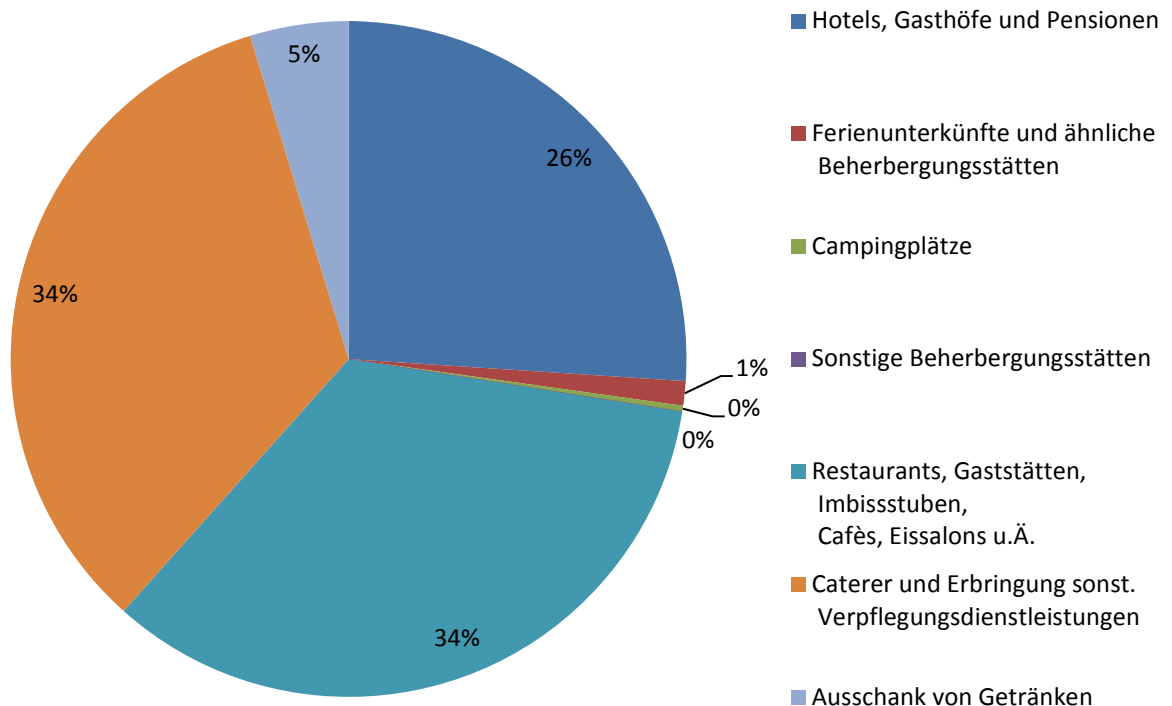


2. Umsatz, sonstige betriebliche Erträge, Subventionen und Warenbestände im Gastgewerbe in Hessen 2013

nach Wirtschaftszweigen

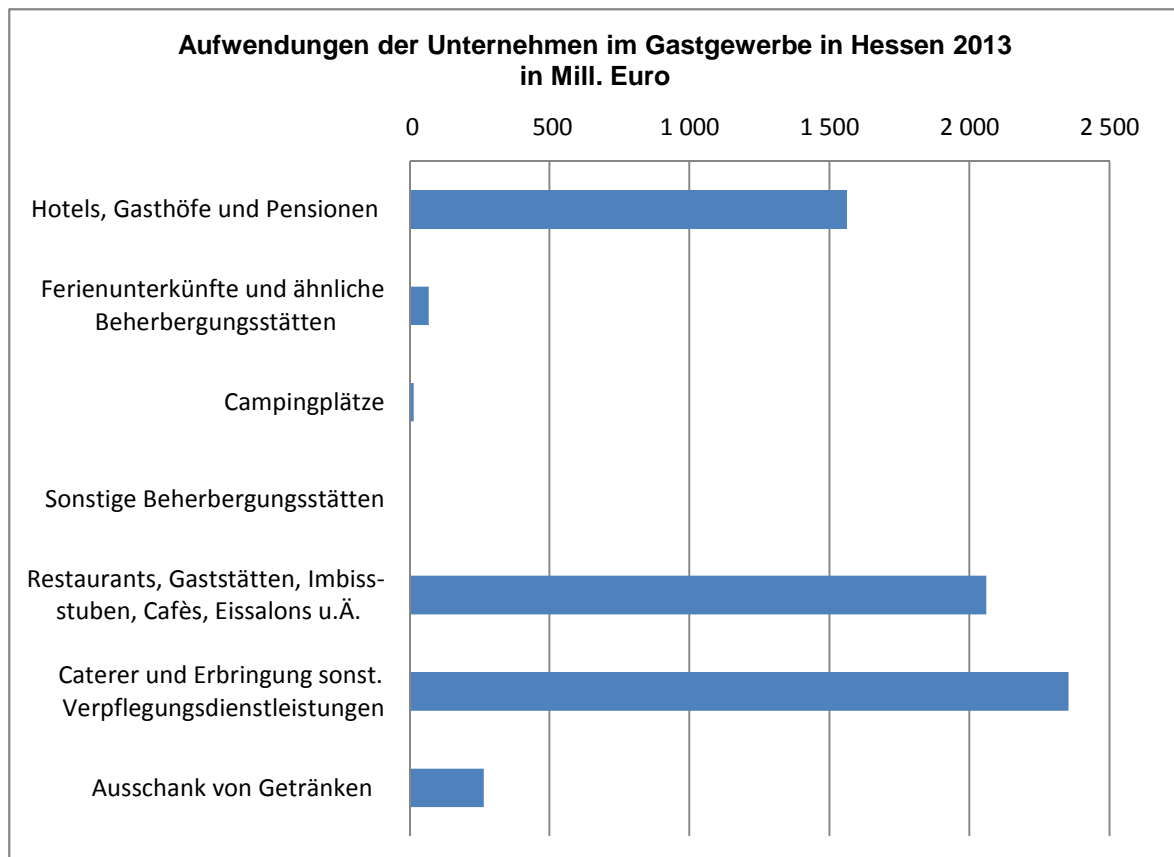
Nummer der Klassifi- kation	Wirtschaftszweig (Klassifikation der Wirtschaftszweige, Ausgabe 2008)	Umsatz			sonstige betriebl. Erträge	Subven- tionen	Warenbestände	
		insgesamt	je				am Anfang des Jahres	am Ende des Jahres
			Unternehmen	Beschäftigten				
		Mill. Euro	1000 Euro				Mill. Euro	
55	Beherbergung	1 911	758	64	83	2	21	21
551	Hotels, Gasthöfe und Pensionen	1 810	853	67	78	2	18	19
552	Ferienunterkünfte und ähnliche Beherbergungsstätten	81	268	42	4	0	2	2
553	Campingplätze	20	238	36	0	0	0	0
559	Sonstige Beherbergungsstätten	1	45	34	—	—	0	0
56	Gastronomie	5 039	440	42	127	4	90	94
561	Restaurants, Gaststätten, Imbissstuben, Cafès, Eissalons u.Ä.	2 370	287	33	20	0	38	42
562	Caterer und Erbringung sonst. Verpflegungsdienstleistungen	2 342	3 147	64	103	4	43	43
563	Ausschank von Getränken	327	134	26	4	0	9	10
55+56	Gastgewerbe darunter	6 950	498	47	209	6	111	115
561+563	Gaststättengewerbe	2 698	252	32	24	0	47	52

Anteile des Umsatzes im Gastgewerbe in Hessen 2013



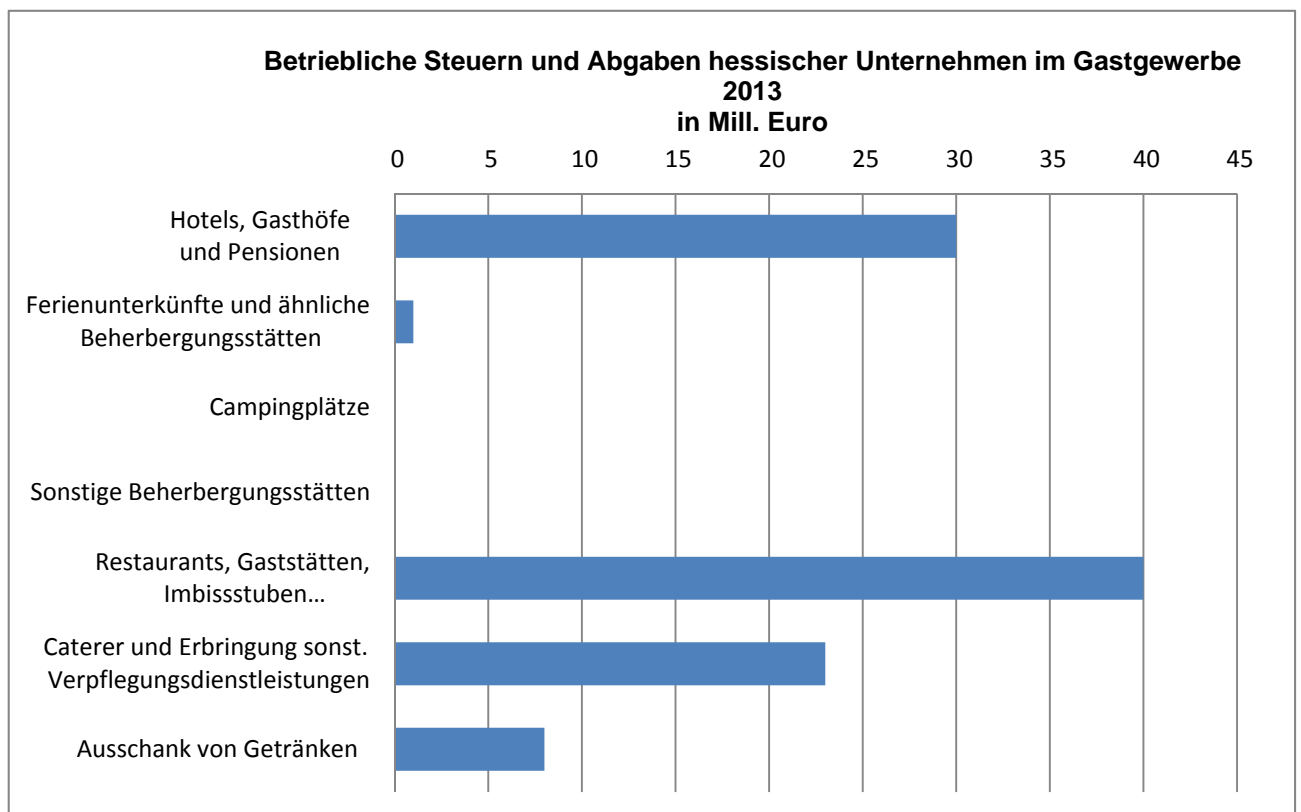
3. Aufwendungen im Gastgewerbe in Hessen 2013 nach Wirtschaftszweigen

Nummer der Klassifi- kation	Wirtschaftszweig (Klassifikation der Wirtschaftszweige, Ausgabe 2008)	Aufwendungen			
		insgesamt	davon		
			Bezüge von Handelswaren	Bezüge von Roh-, Hilfs- und Betriebsstoffen	Bruttoentgelte
55	Beherbergung	1 648	2	301	430
551	Hotels, Gasthöfe und Pensionen	1 563	1	282	405
552	Ferienunterkünfte und ähnliche Beherbergungsstätten	69	0	15	21
553	Campingplätze	15	1	4	3
559	Sonstige Beherbergungsstätten	0	—	0	—
56	Gastronomie	4 680	57	1 864	1 337
561	Restaurants, Gaststätten, Imbiss- stuben, Cafés, Eissalons u.Ä.	2 060	36	784	524
562	Caterer und Erbringung sonst. Verpflegungsdienstleistungen	2 354	19	974	764
563	Ausschank von Getränken	266	1	106	49
55+56	Gastgewerbe darunter	6 328	59	2 165	1 767
561+563	Gaststättengewerbe	2 326	38	889	573



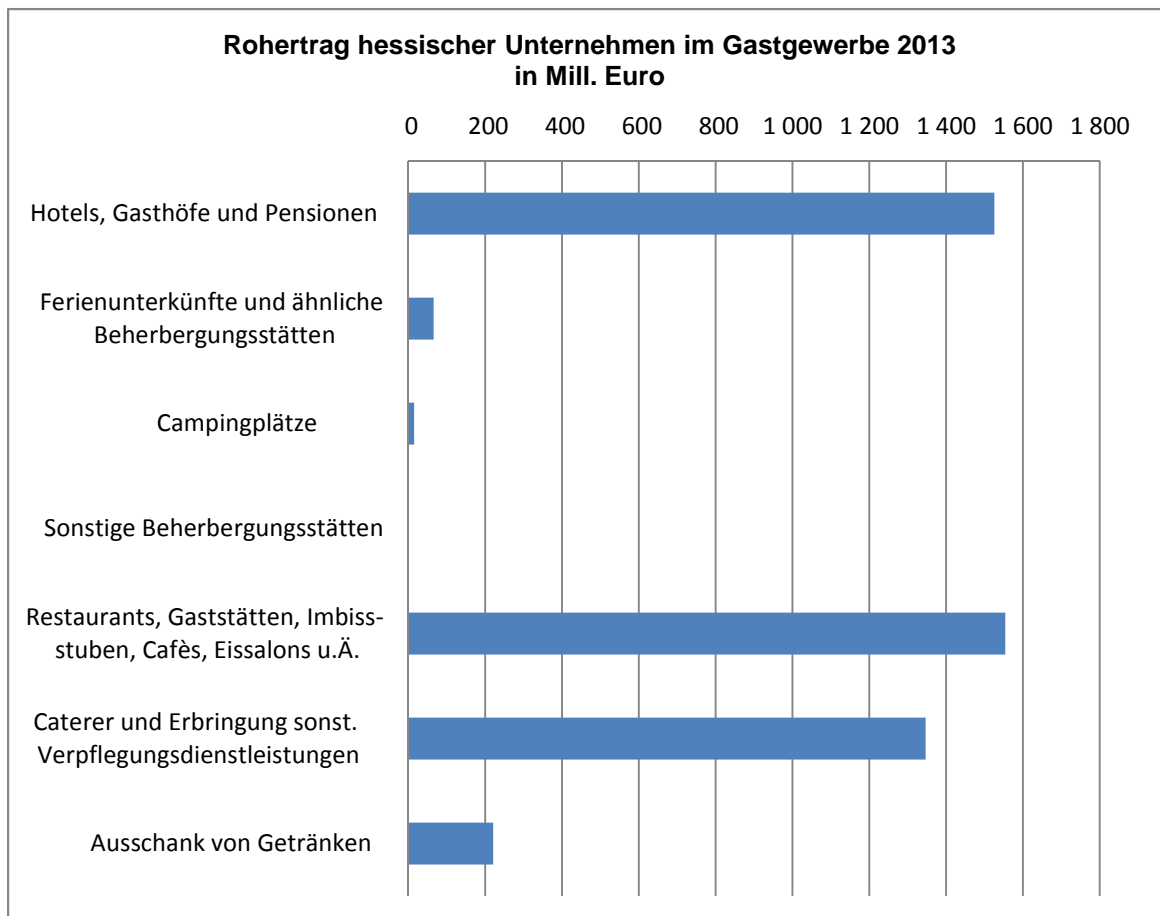
4. Aufwendungen und Bruttoinvestitionen in Sachanlagen im Gastgewerbe in Hessen 2013 nach Wirtschaftszweigen

Nummer der Klassifi- kation	Wirtschaftszweig (Klassifikation der Wirtschaftszweige, Ausgabe 2008)	Aufwendungen				Bruttoinvestitionen in Sachanlagen
		davon				
		Sozial- abgaben	Mieten und Pachten	Betriebliche Steuern und Abgaben	Bezogene Leistungen und andere betrieb- liche Aufwen- dungen	
55	Beherbergung	92	341	31	450	148
551	Hotels, Gasthöfe und Pensionen	86	331	30	427	143
552	Ferienunterkünfte und ähnliche Beherbergungsstätten	5	9	1	19	4
553	Campingplätze	1	2	0	4	1
559	Sonstige Beherbergungsstätten	—	0	0	0	0
56	Gastronomie	300	368	71	683	194
561	Restaurants, Gaststätten, Imbissstuben Cafès, Eissalons u.Ä.	124	255	40	298	135
562	Caterer und Erbringung sonst. Verpflegungsdienstleistungen	164	77	23	332	50
563	Ausschank von Getränken	12	36	8	53	8
55+56	Gastgewerbe darunter	392	709	103	1 133	342
561+563	Gaststättengewerbe	136	291	48	351	143



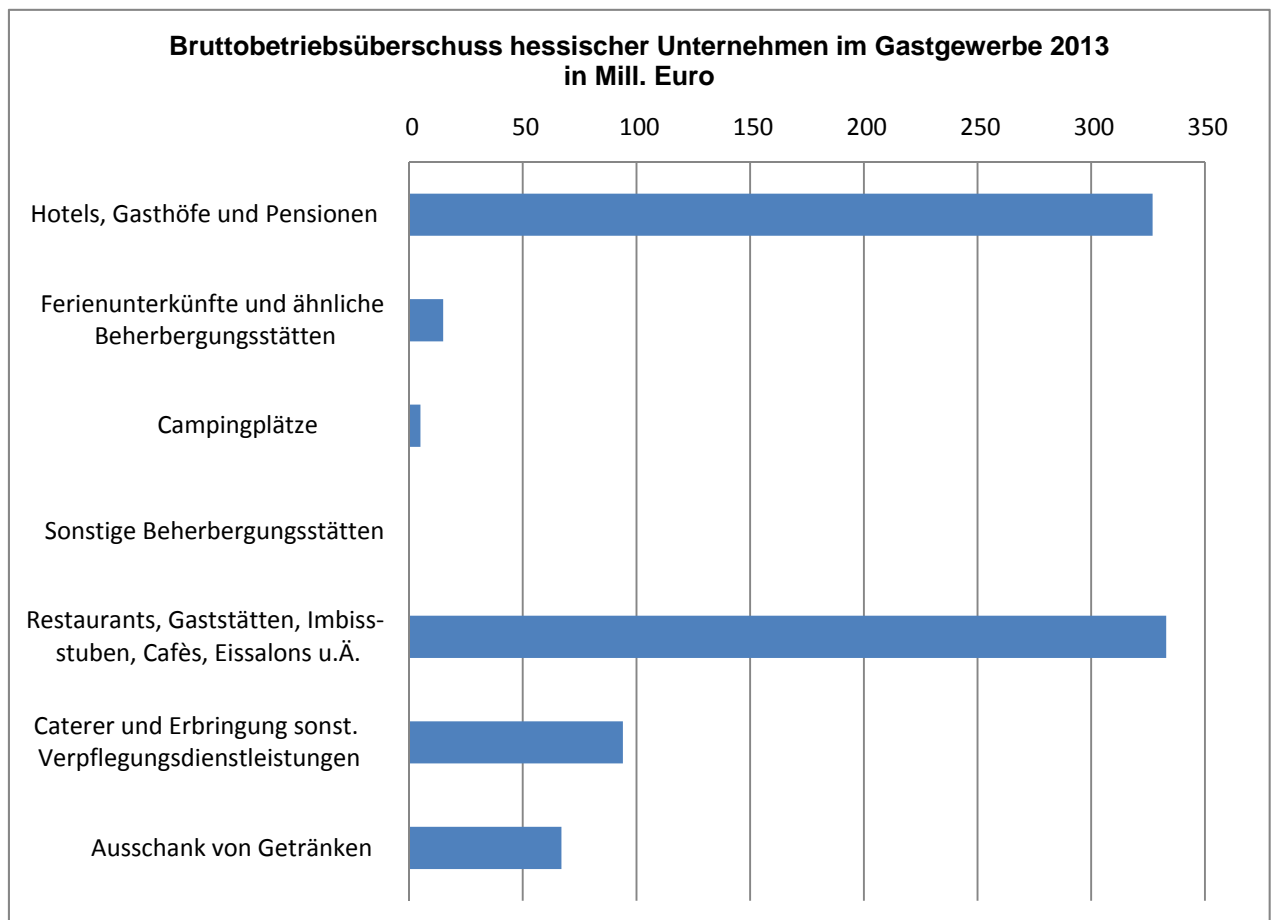
5. Betriebs- und volkswirtschaftliche Kennzahlen im Gastgewerbe in Hessen 2013 nach Wirtschaftszweigen

Nummer der Klassifikation	Wirtschaftszweig (Klassifikation der Wirtschaftszweige Ausgabe 2008)	Rohertrag		Produktionswert	
		insgesamt	Anteil am Umsatz	insgesamt	Anteil am Umsatz
		Mill. Euro	%	Mill. Euro	%
55	Beherbergung	1 608	84,1	1 992	104,2
551	Hotels, Gasthöfe und Pensionen	1 526	84,4	1 887	104,3
552	Ferienunterkünfte und ähnliche Beherbergungsstätten	66	81,7	84	104,5
553	Campingplätze	15	75,6	20	99,5
559	Sonstige Beherbergungsstätten	1	78,7	1	100,0
56	Gastronomie	3 122	62,0	5 113	101,5
561	Restaurants, Gaststätten, Imbissstuben, Cafés, Eissalons u.Ä.	1 554	65,6	2 357	99,4
562	Caterer und Erbringung sonst. Verpflegungsdienstleistungen	1 347	57,5	2 425	103,6
563	Ausschank von Getränken	221	67,6	331	101,1
55+56	Gastgewerbe darunter	4 731	68,1	7 105	102,2
561+563	Gaststättengewerbe	1 775	65,8	2 688	99,6



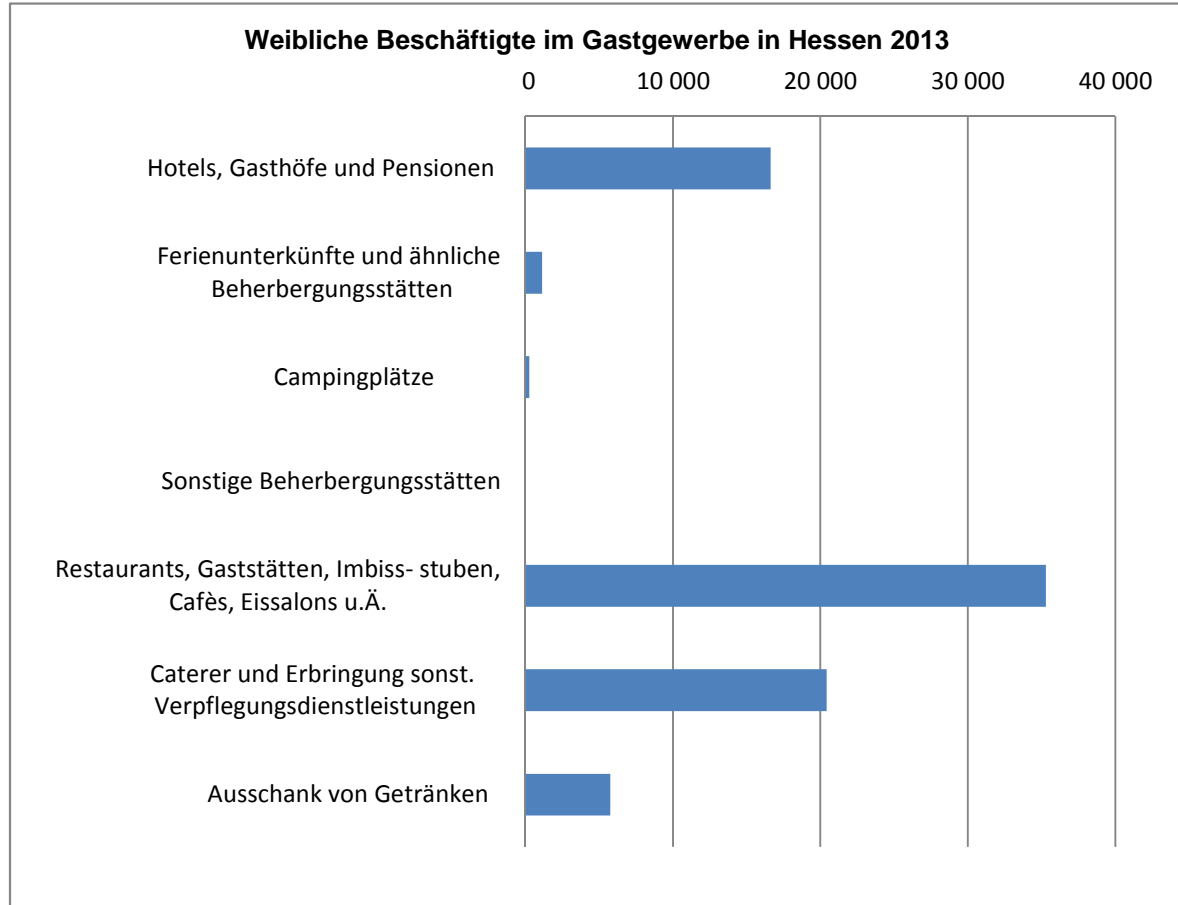
6. Betriebs- und volkswirtschaftliche Kennzahlen im Gastgewerbe in Hessen 2013 nach Wirtschaftszweigen

Nummer der Klassifi- kation	Wirtschaftszweig (Klassifikation der Wirtschaftszweige Ausgabe 2008)	Bruttowertschöpfung zu Faktorkosten		Bruttobetriebsüberschuss	
		insgesamt	Anteil am Umsatz	insgesamt	Anteil am Umsatz
		Mill. Euro	%	Mill. Euro	%
55	Beherbergung	903	47,2	348	18,2
551	Hotels, Gasthöfe und Pensionen	852	47,1	327	18,1
552	Ferienunterkünfte und ähnliche Beherbergungsstätten	42	51,6	15	18,5
553	Campingplätze	9	45,7	5	26,0
559	Sonstige Beherbergungsstätten	0	53,0	0	53,0
56	Gastronomie	2 203	43,7	494	9,8
561	Restaurants, Gaststätten, Imbiss- stuben, Cafès, Eissalons u.Ä.	993	41,9	333	14,1
562	Caterer und Erbringung sonst. Verpflegungsdienstleistungen	1 078	46,1	94	4,0
563	Ausschank von Getränken	131	40,0	67	20,4
55+56	Gastgewerbe darunter	3 106	44,7	842	12,1
561+563	Gaststättengewerbe	1 124	41,7	400	14,8



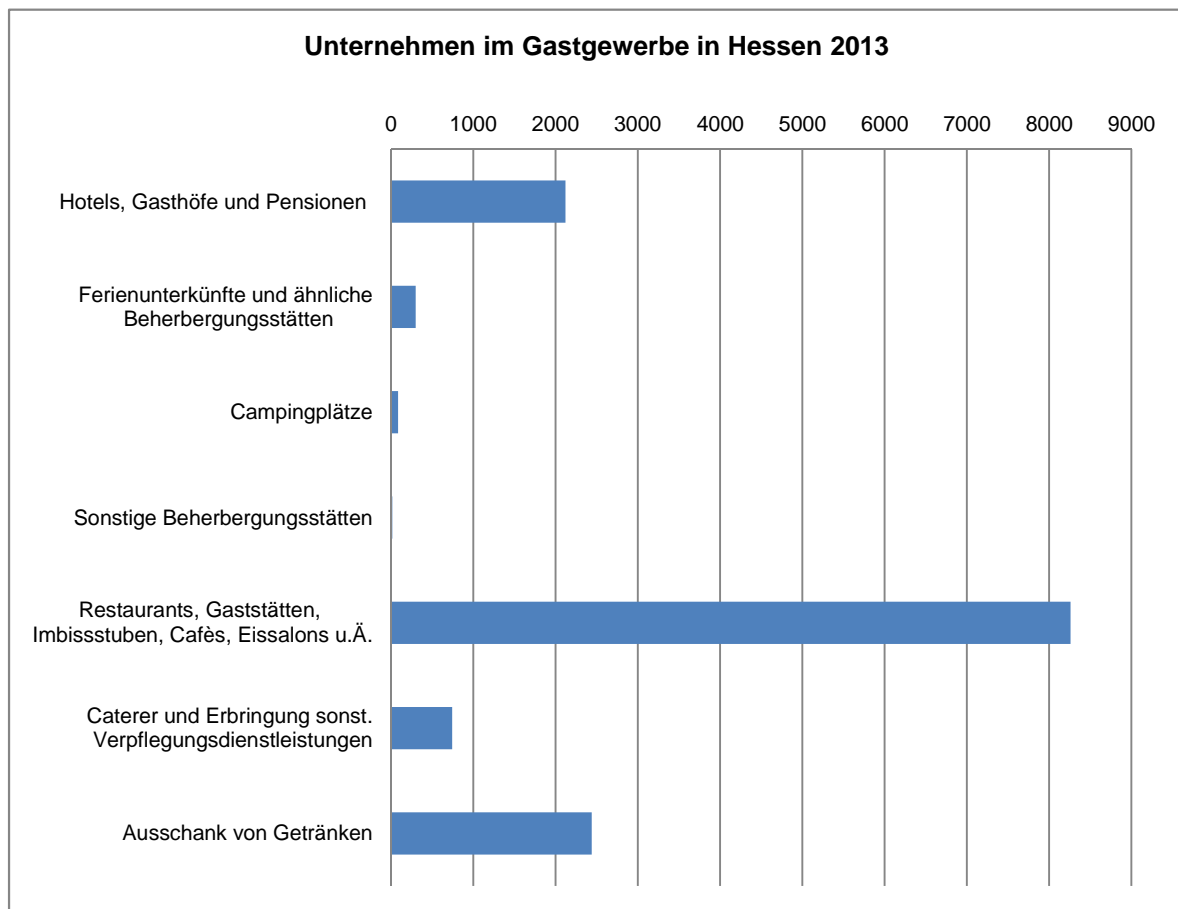
**7. Beschäftigte nach Stellung im Beruf und Geschlecht
im Gastgewerbe in Hessen 2013 nach Wirtschaftszweigen**

Nummer der Klassifi- kation	Wirtschaftszweig (Klassifikation der Wirtschaftszweige, Ausgabe 2008)	Beschäftigte						
		insgesamt	darunter Teilzeit- beschäf- tigte	nach Stellung im Beruf			nach Geschlecht	
				tätige Inhaber	Arbeit- nehmer /innen	sonstige	weiblich	männlich
55	Beherbergung	29 692	11 572	2 600	26 667	425	18 034	11 658
551	Hotels, Gasthöfe und Pensionen	27 192	10 198	2 188	24 658	346	16 634	10 558
552	Ferienunterkünfte und ähnliche Beherbergungsstätten	1 918	1 024	292	1 578	48	1 138	780
553	Campingplätze	560	350	104	431	24	253	307
559	Sonstige Beherbergungsstätten	23	—	15	—	7	9	13
56	Gastronomie	119 634	68 048	11 247	106 444	1 942	61 479	58 155
561	Restaurants, Gaststätten, Imbiss- stuben, Cafés, Eissalons u.Ä.	70 760	43 070	8 300	61 388	1 072	35 289	35 471
562	Caterer und Erbringung sonst. Verpflegungsdienstleistungen	36 430	17 100	663	35 735	32	20 436	15 994
563	Ausschank von Getränken	12 444	7 877	2 284	9 321	839	5 754	6 690
55+56	Gastgewerbe	149 326	79 620	13 847	133 111	2 368	79 513	69 813
	darunter							
561+563	Gaststättengewerbe	83 204	50 947	10 584	70 709	1 910	41 043	42 161



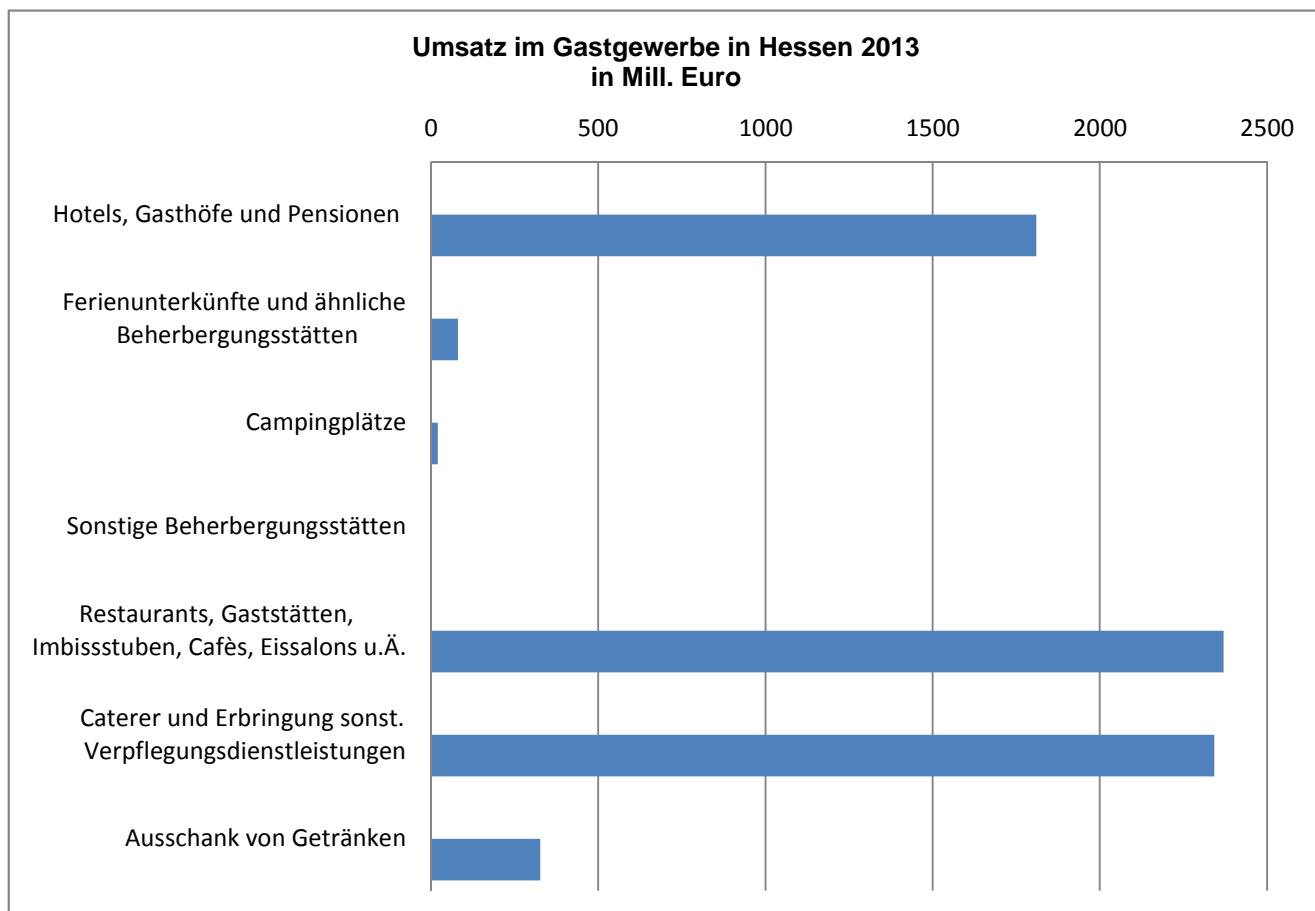
8. Unternehmen, örtliche Einheiten, Beschäftigte im Gastgewerbe in Hessen 2013 nach Wirtschaftszweigen

Nummer der Klassifi- kation	Wirtschaftszweig (Klassifikation der Wirtschaftszweige, Ausgabe 2008)	Unternehmen	Örtliche Einheiten	Beschäftigte
		Anzahl am 31.12.2013		Anzahl am 30.09.2013
55	Beherbergung	2 523	2 978	29 692
551	Hotels, Gasthöfe und Pensionen	2 121	2 547	27 192
552	Ferienunterkünfte und ähnliche Beherbergungsstätten	300	326	1 918
553	Campingplätze	85	85	560
559	Sonstige Beherbergungsstätten	17	21	23
56	Gastronomie	11 443	14 764	119 634
561	Restaurants, Gaststätten, Imbissstuben, Cafès, Eissalons u.Ä.	8 260	9 233	70 760
562	Caterer und Erbringung sonst. Verpflegungsdienstleistungen	744	3 041	36 430
563	Ausschank von Getränken	2 439	2 490	12 444
55+56	Gastgewerbe darunter	13 966	17 743	149 326
561+563	Gaststättengewerbe	10 699	11 723	83 204



**9. Umsatz, Aufwendungen, Bruttoinvestitionen, Rohertrag und
Bruttowertschöpfung zu Faktorkosten im Gastgewerbe in Hessen 2013
nach Wirtschaftszweigen**

Nummer der Klassifi- kation	Wirtschaftszweig (Klassifikation der Wirtschaftszweige, Ausgabe 2008)	Umsatz	Aufwendungen	Bruttoinvestitionen in Sachanlagen	Rohertrag	Bruttowert- schöpfung zu Faktorkosten
		Mill. Euro				
55	Beherbergung	1 911	1 648	148	1 608	903
551	Hotels, Gasthöfe und Pensionen	1 810	1 563	143	1 526	852
552	Ferienunterkünfte und ähnliche Beherbergungsstätten	81	69	4	66	42
553	Campingplätze	20	15	1	15	9
559	Sonstige Beherbergungsstätten	1	0	0	1	0
56	Gastronomie	5 039	4 680	194	3 122	2 203
561	Restaurants, Gaststätten, Imbissstuben, Cafès, Eissalons u.Ä.	2 370	2 060	135	1 554	993
562	Caterer und Erbringung sonst. Verpflegungsdienstleistungen	2 342	2 354	50	1 347	1 078
563	Ausschank von Getränken	327	266	8	221	131
55+56	Gastgewerbe darunter	6 950	6 328	342	1 775	3 106
561+563	Gaststättengewerbe	2 698	2 326	143	66	1 124



10. Umsatz nach Tätigkeitsbereichen im Gastgewerbe in Hessen 2013 nach Wirtschaftszweigen

Nummer der Klassifi- kation	Wirtschaftszweig (Klassifikation der Wirtschaftszeige, Ausgabe 2008	Umsatz (aus)								
		Insge- sam	Gastgewerbe (davon aus)				Han- del	sonstigen Dienst- leistungs- tätig- keiten	Her- stellung, Verar- beitung	Umsatz aus E- Commerce
			zusam- men	Beher- bergung	Gast- stätten- leistun- gen	Kantinen- und Catering- leistungen				
		Mill. Euro	%							
55	Beherbergung	1 911	92,1	67,1	24,3	0,7	0,3	7,2	0,5	23,2
551	Hotels, Gasthöfe u. Pensionen	1 810	91,9	66,7	24,6	0,5	0,2	7,4	0,5	24,0
552	Ferienunterkünfte u. Ä.	81	96,4	72,7	19,8	4,0	0,1	3,1	0,4	9,8
553	Campingplätze	20	92,4	79,5	12,9	—	3,5	3,8	0,4	7,9
559	Sonst. Beherbergungsstätten	1	100,0	99,9	0,1	—	—	—	—	1,3
56	Gastronomie	5 039	96,5	1,0	50,1	45,5	2,0	1,4	0,1	0,4
561	Restaurants,Gaststätten, Imbissstuben,Cafes u.Ä.	2 370	95,7	1,8	92,7	1,1	2,8	1,4	0,1	0,7
562	Caterer u. sonstige Verpflegungsdienstleist.	2 342	97,5	0,1	0,7	96,7	1,3	1,1	0,0	0,2
563	Ausschank v. Getränken	327	95,8	0,8	94,8	0,1	0,9	3,2	0,1	0,1
55-01	Gastgewerbe darunter	6 950	95,3	19,1	43,0	33,2	1,5	3,0	0,2	6,7
561-01	Gaststättengewerbe	2 698	95,7	1,7	93,0	1,0	2,6	1,6	0,1	0,6

