




Statistische Berichte



Kennziffer: D I 2 - vj 4/14

April 2015

Gewerbeanzeigen in Hessen im 4. Vierteljahr 2014

Hessisches Statistisches Landesamt, Wiesbaden

Impressum

Dienstgebäude: Rheinstraße 35/37, 65185 Wiesbaden

Briefadresse: 65175 Wiesbaden

Ihre Ansprechpartner für Fragen und Anregungen zu diesem Bericht

Herr Andreas Müller 0611 3802-137

Frau Beate Goldmann 0611 3802-171

Frau Katharina Munro 0611 3802-158

E-Mail gewerbeanzeigen@statistik.hessen.de

Telefax 0611 3802-198

Internet <http://www.statistik-hessen.de>

Copyright

© Hessisches Statistisches Landesamt, Wiesbaden, 2015

Vervielfältigung und Verbreitung, auch auszugsweise, mit Quellenangabe gestattet.

Allgemeine Geschäftsbedingungen

Die Allgemeinen Geschäftsbedingungen sind unter

<http://www.statistik-hessen.de> "AGB"

abrufbar.

Zeichenerklärungen

- = genau Null (nichts vorhanden) bzw. keine Veränderung eingetreten
- 0 = Zahlenwert ungleich Null, Betrag jedoch kleiner als die Hälfte von 1 in der letzten besetzten Stelle
- . = Zahlenwert unbekannt oder geheim zu halten
- ... = Zahlenwert lag bei Redaktionsschluss noch nicht vor
- () = Aussagewert eingeschränkt, da der Zahlenwert statistisch unsicher ist
- / = keine Angabe, da Zahlenwert nicht sicher genug
- x = Tabellenfeld gesperrt, weil Aussage nicht sinnvoll
(oder bei Veränderungsraten ist die Ausgangszahl kleiner als 100)
- D = Durchschnitt
- s = geschätzte Zahl
- p = vorläufige Zahl
- r = berichtigte Zahl

Aus Gründen der Übersichtlichkeit sind nur negative Veränderungsraten und Salden mit einem Vorzeichen versehen. Positive Veränderungsraten und Salden sind ohne Vorzeichen.

Im Allgemeinen ist ohne Rücksicht auf die Endsumme auf- bzw. abgerundet worden.

Das Ergebnis der Summierung der Einzelzahlen kann deshalb geringfügig von der Endsumme abweichen.

Inhalt

	Seite
Vorbemerkungen und Begriffserläuterungen	2
Grafiken	
1. Gewerbeanmeldungen und -abmeldungen in Hessen seit 2003	4
2. Gewerbeanmeldungen und -abmeldungen in Hessen im 4. Vierteljahr 2014 – nach Wirtschaftsabschnitten	4
3. Vierteljährliche An- und Abmeldungen von Gewerbebetrieben in Hessen seit 2002	5
4. Gewerbeanmeldungen und -abmeldungen im 4. Vierteljahr 2014 – nach Verwaltungsbezirken	6
Tabellen	
1. Gewerbeanmeldungen und -abmeldungen von 2002 bis 2014 nach dem Grund – der Meldung	7
2. Gewerbeanmeldungen und -abmeldungen im 4. Vierteljahr 2014 nach Art der – Niederlassung und Rechtsform sowie Einzelunternehmen nach Geschlecht, – Staatsangehörigkeit und Grund der Anzeige	8
3. Gewerbeanmeldungen und -abmeldungen im 4. Vierteljahr 2014 nach Wirtschafts- – bereichen und Verwaltungsbezirken	9
4. Gewerbeanmeldungen und -abmeldungen sowie Neuerrichtungen und Aufgaben – je 1000 Einwohner im 4. Vierteljahr 2014 nach Verwaltungsbezirken	24
5. Gewerbeanmeldungen im 4. Vierteljahr 2014 nach Wirtschaftsbereichen	25
6. Gewerbeabmeldungen im 4. Vierteljahr 2014 nach Wirtschaftsbereichen	27
7. Gewerbeanmeldungen insgesamt nach Rechtsformen sowie Einzelunternehmen nach – Geschlecht und Staatsangehörigkeit im 4. Vierteljahr 2014 nach Regierungsbezirker	29
8. Gewerbeabmeldungen insgesamt nach Rechtsformen sowie Einzelunternehmen nach – Geschlecht und Staatsangehörigkeit im 4. Vierteljahr 2014 nach Regierungsbezirker	32
9. Neugründungen: Gewerbetreibende im 4. Vierteljahr 2014 nach Geschlecht und – Verwaltungsbezirken	35
10. Neugründungen: Gewerbetreibende im 4. Vierteljahr 2014 nach Staatsangehörigkeit – und Verwaltungsbezirken	36
11. Vollständige Aufgaben: Gewerbetreibende im 4. Vierteljahr 2014 nach Geschlecht und – Verwaltungsbezirken	37
12. Vollständige Aufgaben: Gewerbetreibende im 4. Vierteljahr 2014 nach Staatsangehörigkeit – und Verwaltungsbezirken	38
13. Gewerbeanzeigen nach wirtschaftlicher Bedeutung im 4. Vierteljahr 2014	39
Anhang	
Übersicht über die Klassifikation der Wirtschaftszweige, Ausgabe 2008 (WZ 2008)	40

Vorbemerkungen

Im Zusammenhang mit einer Änderung der Gewerbeordnung und anderer gewerberechtlicher Vorschriften durch das Gesetz vom 23. November 1994 (BGBl. I S. 3475) wurde mit Beginn des Jahres 1996 eine bundeseinheitliche **Statistik der Gewerbeanzeigen** angeordnet, mit der die früher lediglich landesinterne Statistik auf diesem Gebiet abgelöst wurde. Rechtsgrundlagen sind die §§ 14 und 55 c nach der Neufassung der Gewerbeordnung vom 22. Februar 1999 (BGBl. I Nr. 9, S. 202 ff.), geändert in "Drittes Gesetz zur Änderung der Gewerbeordnung und sonstiger gewerberechtlicher Vorschriften" vom 24. August 2002 (BGBl. I Nr. 62, S. 3412 ff.) und mit Auswirkungen auf die Statistik zuletzt geändert in Artikel 1 des Gesetzes zur Änderung gewerberechtlicher Vorschriften (GewRÄndG) (BGBl. 2011 Teil 1 S.1341).

Die bei allen Gewerbeanzeigenpflichtigen monatlich durchzuführende Statistik dient der Gewinnung zuverlässiger, aktueller und bundesweit vergleichbarer Daten über die Gewerbeanmeldungen und -abmeldungen.

Die Anzeigepflicht besteht für den Betrieb eines Gewerbes bzw. für selbstständige Gewerbetreibende. Davon ausgenommen sind Urproduktion (z. B. Land- und Forstwirtschaft), freie Berufe im Sinne des Gewerberechts (z. B. freie wissenschaftliche, künstlerische oder schriftstellerische Tätigkeit), die bloße Verwaltung eigenen Vermögens sowie verbotene bzw. sozial unwürdige Tätigkeiten. Es werden sowohl Hauptniederlassungen wie auch Zweigniederlassungen und unselbstständige Zweigstellen einbezogen.

Die Auswertung der Meldeformulare erfolgt in Form einer Sekundärstatistik, deren wichtigste Ergebnisse in diesem Statistischen Bericht veröffentlicht werden. Mit der Umstellung der Statistik waren einige weitere Neuerungen verbunden, die beim Vergleich mit den früheren Jahren zu beachten sind. Diese Neuerungen betreffen u.a. die konkrete Angabe für das Geschlecht des Meldepflichtigen und der Differenzierungsmöglichkeit nach dem Grund der An- oder Abmeldung.

Begriffserläuterungen

Gewerbeanmeldung:

Ein Gewerbe ist **anzumelden** bei der Neuerrichtung eines Betriebes, einer Zweigniederlassung oder einer unselbstständigen Zweigstelle sowie bei der Übernahme eines bereits bestehenden Betriebes durch einen anderen Gewerbetreibenden oder Änderung der Rechtsform etwa Umwandlung eines Einzelunternehmens in eine GmbH. Auch die Verlegung eines Betriebes aus dem Bereich einer Meldebehörde in den einer anderen zählt bei der Anmeldung als Neuerrichtung.

Neuerrichtungen:

Diese errechnen sich aus den Betriebsgründungen (Hauptniederlassung, Zweigniederlassung unselbstständige Zweigstelle), den sonstigen Neugründungen sowie aus den Umwandlungen.

Neugründungen:

Diese errechnen sich aus den Betriebsgründungen (Hauptniederlassung, Zweigniederlassung unselbstständige Zweigstelle) und den sonstigen Neugründungen.

Sonstige Neugründungen:

Zur "Sonstigen" Neugründung zählt die Gründung einer Hauptniederlassung durch einen Kleingewerbetreibenden, die nach Art und Umfang keinen in kaufmännischer Weise eingerichteten Geschäftsbetrieb erfordert. Kleingewerbetreibender ist hier derjenige, der keine Eintragung im Handelsregister hat, der keine Handwerkskarte besitzt und keine Arbeitnehmer beschäftigt. Die Gründung eines Gewerbes, das im Nebenerwerb betrieben wird, gilt ebenfalls als "Sonstige" Neugründung.

Gewerbeabmeldung:

Ein Gewerbe ist **abzumelden** bei der vollständigen Aufgabe eines Betriebes, einer Zweigniederlassung oder einer unselbstständigen Zweigstelle, der Verlegung in einen anderen Meldebezirk oder der Aufgabe eines Teils der im Meldebezirk angemeldeten Tätigkeiten, wenn dabei zugleich eine Zweigniederlassung oder unselbstständige Zweigstelle aufgegeben wird (teilweise Aufgabe). Zu den Gewerbeabmeldungen zählt auch die Aufgabe eines weiterhin bestehenden Betriebes (Eigentümerwechsel).

Vollständige Aufgaben:

Diese errechnen sich aus den Betriebsaufgaben (Hauptniederlassung, Zweigniederlassung unselbstständige Zweigstelle) und den sonstigen Stilllegungen.

Aufgaben:

Diese errechnen sich aus den Betriebsaufgaben (Hauptniederlassung, Zweigniederlassung unselbstständige Zweigstelle), den sonstigen Stilllegungen sowie aus den Umwandlungen.

Sonstige Stilllegung:

Eine "Sonstige" Stilllegung liegt vor bei der vollständigen Aufgabe einer Hauptniederlassung eines Kleingewerbetreibenden (Nicht-Kaufmann/-frau). Das Kleinunternehmen war nicht im Handelsregister eingetragen und beschäftigte keine Arbeitnehmer. Die Aufgabe eines Gewerbes, das im Nebenerwerb betrieben wurde, gilt ebenfalls als "Sonstige" Stilllegung.

Zweigniederlassung:

Eine Zweigniederlassung im Sinne des § 14 Abs. 1 Satz 1 GewO kann entsprechend dem handelsrechtlichen Begriff der Zweigniederlassung (§ 13 HGB) dann angenommen werden, wenn ein Betrieb mit selbstständiger Organisation, selbstständigen Betriebsmitteln und gesonderter Buchführung besteht, dessen Leiter Geschäfte selbstständig abzuschließen und durchzuführen befugt ist.

Unselbstständige Zweigstellen:

Unselbstständige Zweigstellen im Sinne des § 14 Absatz 1 Satz 1 GewO sind feste örtliche Anlagen oder Einrichtungen, die der Ausübung eines stehenden Gewerbes dienen (z. B. ein Auslieferungslager).

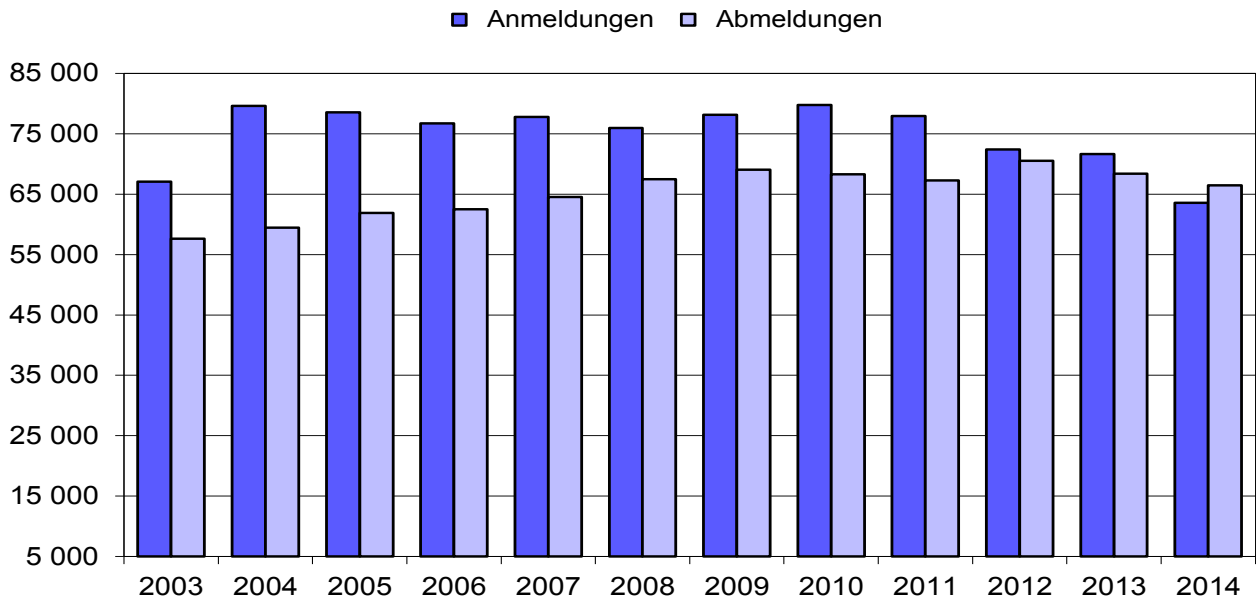
Personengesellschaften:

Bei den Personengesellschaften sind alle geschäftsführungsberechtigten Gesellschafter die Gewerbetreibenden, nicht dagegen die Personengesellschaften als solche, weil diese keine eigene Rechtspersönlichkeit besitzen. Zu den Personengesellschaften gehören u.a. die Gesellschaft des bürgerlichen Rechts (GbR), die Offene Handelsgesellschaft (OHG) sowie die Kommanditgesellschaft (KG).

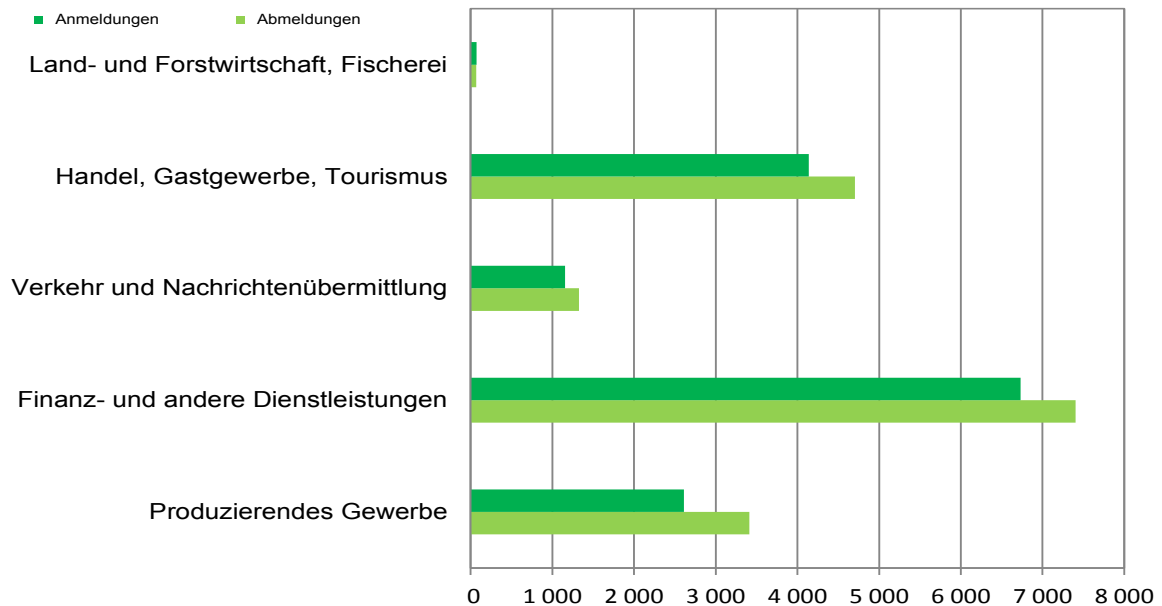
Juristische Personen:

Dabei handelt es sich z. B. um die Gesellschaft mit beschränkter Haftung (GmbH), die Aktiengesellschaft (AG), eine eingetragene Genossenschaft oder einen eingetragenen Verein.

1. Gewerbeanmeldungen und -abmeldungen in Hessen seit 2003

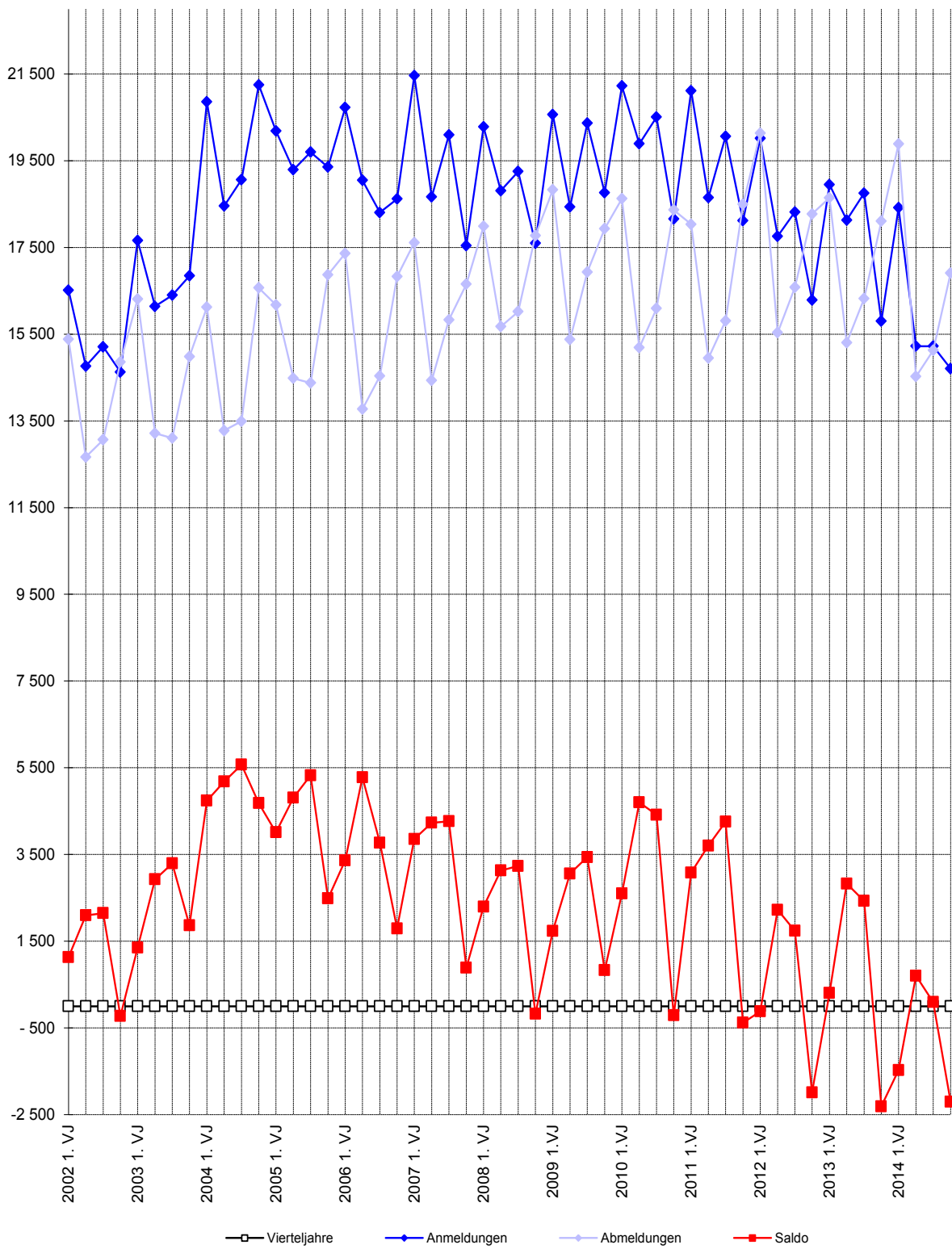


2. Gewerbeanmeldungen und -abmeldungen in Hessen im 4. Vierteljahr 2014 nach Wirtschaftsabschnitten¹⁾²⁾

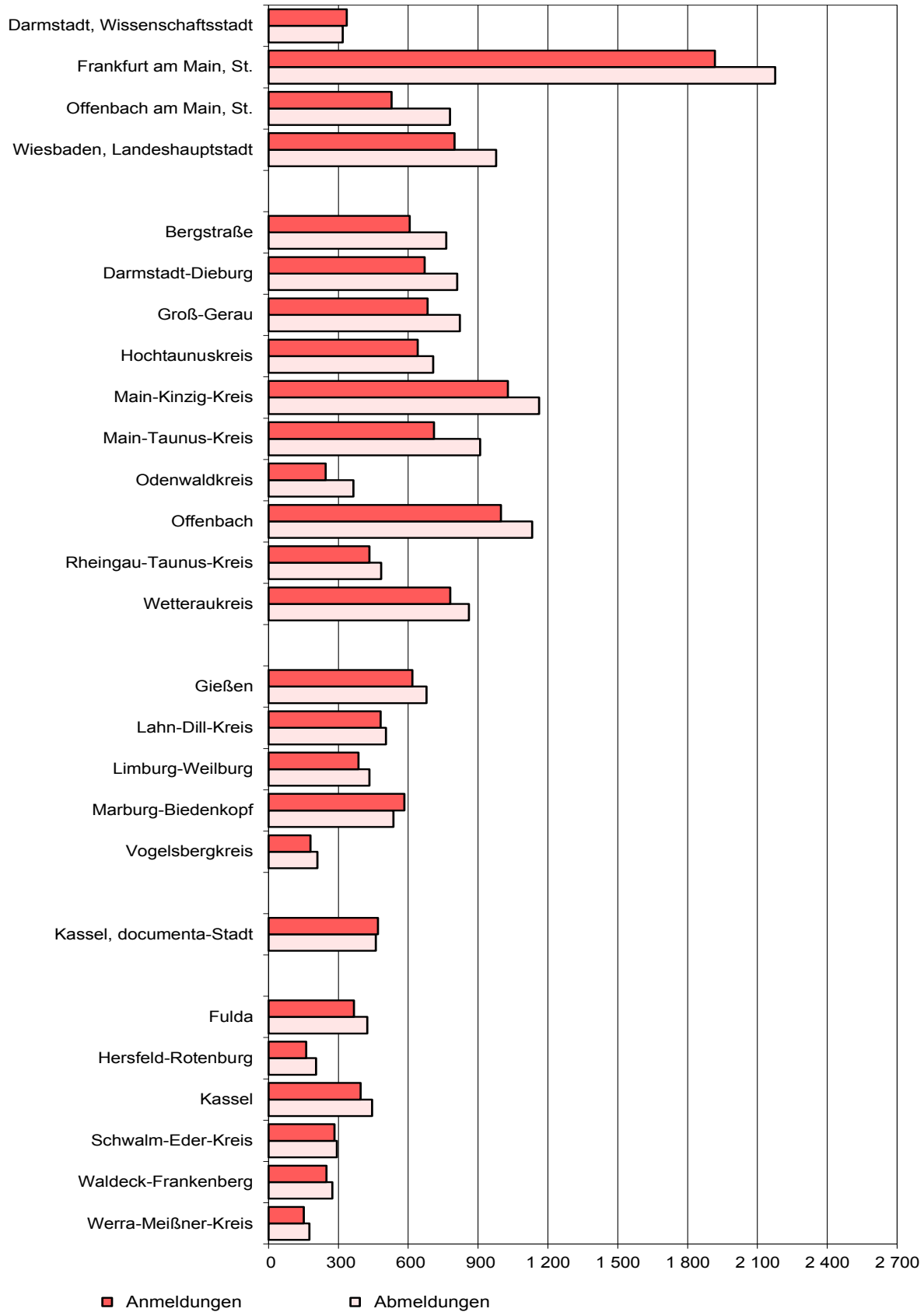


1) Klassifikation der Wirtschaftszweige, Ausgabe 2008 (siehe Anhang). — 2) Land- und Forstwirtschaft, Fischerei: Abschnitt A; Handel, Gastgewerbe, Tourismus: Abschnitte G, I; Verkehr u. Nachrichtenübermittlung: Abschnitte H, J; Finanz- und andere Dienstleistungen: Abschnitte K-N, P-S; Produzierendes Gewerbe: Abschnitte B, C-F;

3. Vierteljährliche An- und Abmeldungen von Gewerbebetrieben in Hessen seit 2002



4. Gewerbeanzeigen im 4. Vierteljahr 2014 nach Verwaltungsbezirken



1. Gewerbeanzeigen¹⁾ von 2002 bis 2014 nach dem Grund der Meldung

Jahr --- Vierteljahr		Anmeldungen		Abmeldungen			Saldo ⁴⁾ aus Anmeldungen und Abmeldungen insgesamt	
		ins- gesamt	davon		ins- gesamt	davon		
			Neu- errichtung ²⁾	Übernahme		Aufgabe ³⁾		Übergabe
Grundzahlen								
2002		61 113	52 787	8 326	55 965	48 939	7 026	5 148
2003		67 046	61 294	5 752	57 612	51 789	5 823	9 434
2004		79 629	73 015	6 614	59 454	53 102	6 352	20 175
2005		78 532	72 636	5 896	61 902	56 375	5 527	16 630
2006		76 700	70 941	5 759	62 492	57 172	5 320	14 208
2007		77 768	72 311	5 457	64 525	59 413	5 112	13 243
2008		75 938	70 617	5 321	67 453	62 405	5 048	8 485
2009		78 129	72 960	5 169	69 066	64 165	4 901	9 063
2010		79 775	74 600	5 175	68 273	63 281	4 992	11 502
2011		77 943	73 207	4 736	67 284	62 770	4 514	10 659
2012		72 378	67 971	4 407	70 519	66 316	4 203	1 859
2013		71 629	67 028	4 601	68 377	63 854	4 523	3 252
2014		63 569	59 358	4 211	66 449	62 465	3 984	– 2 880
2013	1. Vierteljahr	18 949	17 602	1 347	18 645	17 308	1 337	304
	2. Vierteljahr	18 130	17 027	1 103	15 302	14 276	1 026	2 828
	3. Vierteljahr	18 752	17 668	1 084	16 323	15 288	1 035	2 429
	4. Vierteljahr	15 798	14 731	1 067	18 107	16 982	1 125	– 2 309
2014	1. Vierteljahr	18 415	17 065	1 350	19 888	18 613	1 275	– 1 473
	2. Vierteljahr	15 224	14 333	891	14 522	13 722	800	702
	3. Vierteljahr	15 224	14 307	917	15 128	14 253	875	96
	4. Vierteljahr	14 706	13 653	1 053	16 911	15 877	1 034	– 2 205
Zu- bzw. Abnahme (-) jeweils gegenüber dem gleichen Vorjahreszeitraum								
2002		– 2 528	– 1 454	– 1 074	– 1 181	330	– 1 511	x
2003		5 933	8 507	– 2 574	1 647	2 850	– 1 203	x
2004		12 583	11 721	862	1 842	1 313	529	x
2005		– 1 097	– 379	– 718	2 448	3 273	– 825	x
2006		– 1 832	– 1 695	– 137	590	797	– 207	x
2007		1 068	1 370	– 302	2 033	2 241	– 208	x
2008		– 1 830	– 1 694	– 136	2 928	2 992	– 64	x
2009		2 191	2 343	– 152	1 613	1 760	– 147	x
2010		1 646	1 640	6	– 793	– 884	91	x
2011		– 1 832	– 1 393	– 439	– 989	– 511	– 478	x
2012		– 5 565	– 5 236	– 329	3 235	3 546	– 311	x
2013		– 749	– 943	194	– 2 142	– 2 462	320	x
2014		– 8 060	– 7 670	– 390	– 1 928	– 1 389	– 539	
2013	1. Vierteljahr	– 1 069	– 987	– 82	– 1 492	– 1 458	– 34	x
	2. Vierteljahr	373	293	80	– 231	– 296	65	x
	3. Vierteljahr	434	270	164	– 255	– 410	155	x
	4. Vierteljahr	– 487	– 519	32	– 164	– 298	134	x
2014	1. Vierteljahr	– 534	– 537	3	1 243	1 305	– 62	x
	2. Vierteljahr	– 2 906	– 2 694	– 212	– 780	– 554	– 226	x
	3. Vierteljahr	– 3 528	– 3 361	– 167	– 1 195	– 1 035	– 160	x
	4. Vierteljahr	– 1 092	– 1 078	– 14	– 1 196	– 1 105	– 91	x

1) Ab 1996 ohne Automatenaufsteller und Reisegewerbe. — 2) Inkl. Zuzug. — 3) Inkl. Fortzug. — 4) Mehr bzw. weniger (-) Anmeldungen als Abmeldungen.

2. Gewerbeanmeldungen und -abmeldungen¹⁾ im 4. Vierteljahr 2014 nach Art der Niederlassung und Rechtsform sowie Einzelunternehmen nach Geschlecht, Staatsangehörigkeit und Grund der Anzeige

Gegenstand der Nachweisung	Anmeldungen			Abmeldungen			Saldo ⁴⁾
	insgesamt	darunter	Zu- bzw. Abnahme (–) gegenüber dem gleichen Vorjahres- quartal in %	insgesamt	darunter	Zu- bzw. Abnahme (–) gegenüber dem gleichen Vorjahres- quartal in %	
		Neu- errich- tung ²⁾			Auf- gabe ³⁾		
I n s g e s a m t							
Nach Art der Niederlassung							
Hauptniederlassung	13 784	11 100	– 6,9	16 031	13 340	– 6,8	– 2 247
Zweigniederlassung	239	191	5,3	223	172	6,7	16
Unselbstständige Zweigstelle	683	572	– 11,2	657	541	– 4,8	26
Insgesamt	14 706	11 863	– 6,9	16 911	14 053	– 6,6	– 2 205
Nach der Rechtsform des Unternehmens							
Einzelunternehmen	11 659	9 712	– 8,5	13 786	12 000	– 7,9	– 2 127
Offene Handelsgesellschaft	34	21	– 5,6	50	35	28,2	– 16
Kommanditgesellschaft	20	13	– 13,0	43	29	– 2,3	– 23
Gesellschaft mit beschränkter Haftung Co. KG	273	188	– 12,5	226	127	– 8,5	47
Gesellschaft des bürgerlichen Rechts	724	500	5,4	999	608	– 0,2	– 275
Aktiengesellschaft	76	60	65,2	88	65	87,2	– 12
Gesellschaft mit beschränkter Haftung GmbH ohne Unternehmergeinschaft	1 797	1 268	0,4	1 584	1 070	– 2,3	213
(haftungsbeschränkt)	1 539	1 069	1,7	1 399	929	– 2,8	140
Unternehmergeinschaft (haftungsbeschränkt)	258	199	– 6,5	185	141	1,6	73
Private Company Limited by Shares	35	27	– 18,6	41	35	– 29,3	– 6
Sonstige Rechtsformen	88	74	– 24,8	94	84	17,5	– 6
E i n z e l u n t e r n e h m e n							
Nach Geschlecht							
weiblich	4 119	3 507	– 6,9	4 604	4 058	– 9,5	– 485
männlich	7 540	6 205	– 9,4	9 182	7 942	– 7,1	– 1 642
zusammen	11 659	9 712	– 16	13 786	12 000	– 17	– 2 127
Nach ausgewählter Staatsangehörigkeit des Inhabers							
deutsch	7 921	6 547	– 0,3	9 189	7 904	– 5,1	– 1 268
kroatisch	276	234	– 28,5	300	261	46,3	– 24
griechisch	86	66	– 7,5	91	79	3,4	– 5
italienisch	200	156	– 2,9	219	186	2,3	– 19
österreichisch	35	33	34,6	32	31	10,3	3
polnisch	944	805	– 10,5	1 157	1 031	– 7,7	– 213
türkisch	488	403	1,7	480	386	0,4	8
bulgarisch	289	248	– 51,6	624	599	– 34,7	– 335
rumänisch	430	373	– 55,9	710	667	– 30,7	– 280
ungarisch	80	72	8,1	87	78	– 2,2	– 7
Nach ausgewähltem Grund der Anzeige							
Betriebsgründung	2 303	—	– 2,7	—	—	X	—
Betriebsaufgabe	—	—	—	2 332	—	– 5,2	—
keine Angabe	—	—	—	8 152	—	– 11,9	—
wirtschaftliche Schwierigkeiten	—	—	—	945	—	– 5,9	—
Insolvenzverfahren	—	—	—	104	—	– 51,4	—

1) Ohne Automatenaufsteller und Reisegewerbe. — 2) Ohne Zuzug. — 3) Ohne Fortzug. — 4) Mehr bzw. weniger (–) Anmeldungen als Abmeldungen.

3. Gewerbeanmeldungen und -abmeldungen¹⁾
im 4. Vierteljahr 2014 nach Wirtschaftsbereichen und Verwaltungsbezirken

Nr. der Wirt- schafts- klassifi- kation ²⁾	Wirtschaftsabschnitte	Anmeldungen			Abmeldungen		
		insgesamt	darunter	Zu- bzw. Abnahme (–) gegenüber dem gleichen Vorjahres- quartal in %	insgesamt	darunter	Zu- bzw. Abnahme (–) gegenüber dem gleichen Vorjahres- quartal in %
			Neu- errich- tung ³⁾			Auf- gabe ⁴⁾	
Darmstadt, Wissenschaftsstadt							
A	Land- und Forstwirtschaft, Fischerei	—	—	x	—	—	x
B	Bergbau und Gewinnung v. Steinen u. Erden	—	—	x	—	—	x
C	Verarbeitendes Gewerbe	5	4	– 16,7	8	6	33,3
D	Energieversorgung	1	1	—	1	1	—
E	Wasserversorgung; Abwasser- und Abfall- entsorgung und Beseitigung von Umwelt- verschmutzungen	—	—	x	—	—	x
F	Baugewerbe	48	23	– 30,4	47	38	– 7,8
G	Handel; Instandhaltung und Reparatur v. Kraftfahrzeugen	61	51	– 25,6	69	58	– 15,9
H	Verkehr und Lagerei	13	12	18,2	9	7	– 25,0
I	Gastgewerbe; Beherbergung und Gastronomie	24	20	26,3	21	19	– 4,5
J	Information und Kommunikation	21	18	– 27,6	32	27	—
K	Erbringung von Finanz- und Versicherungs- dienstleistungen	12	11	– 33,3	8	7	– 50,0
L	Grundstücks- und Wohnungswesen	9	7	– 18,2	5	5	—
M	Erbringung von freiberuflichen, wissenschaft- lichen und technischen Dienstleistungen	53	44	– 17,2	35	28	– 12,5
N	Erbringung v. sonst. wirtschaftl. Dienstleistungen	33	28	– 5,7	34	28	– 40,4
O	Öffentliche Verwaltung, Verteidigung; Sozialversicherung	—	—	x	—	—	x
P	Erziehung und Unterricht	8	8	– 20,0	11	8	37,5
Q	Gesundheits- und Sozialwesen	5	5	– 16,7	1	1	– 85,7
R	Kunst, Unterhaltung und Erholung	7	7	– 36,4	7	6	– 12,5
S	Erbringung von sonstigen Dienstleistungen	36	35	5,9	30	27	– 34,8
A-S	Insgesamt	336	274	– 17,2	319	267	– 18,8
Frankfurt am Main, Stadt							
A	Land- und Forstwirtschaft, Fischerei	2	2	—	—	—	– 100,0
B	Bergbau und Gewinnung v. Steinen u. Erden	—	—	x	—	—	x
C	Verarbeitendes Gewerbe	24	20	– 35,1	21	18	– 16,0
D	Energieversorgung	9	7	80,0	27	4	68,8
E	Wasserversorgung; Abwasser- und Abfall- entsorgung und Beseitigung von Umwelt- verschmutzungen	—	—	– 100,0	1	1	x
F	Baugewerbe	168	138	– 33,6	276	231	– 36,6
G	Handel; Instandhaltung und Reparatur v. Kraftfahrzeugen	363	310	– 2,9	390	330	– 12,4
H	Verkehr und Lagerei	102	94	– 1,0	89	78	– 3,3
I	Gastgewerbe; Beherbergung und Gastronomie	169	141	– 4,0	164	154	1,2
J	Information und Kommunikation	105	88	– 7,9	104	85	– 2,8
K	Erbringung von Finanz- und Versicherungs- dienstleistungen	57	49	– 13,6	60	54	5,3
L	Grundstücks- und Wohnungswesen	61	49	10,9	74	54	21,3
M	Erbringung von freiberuflichen, wissenschaft- lichen und technischen Dienstleistungen	356	329	11,6	296	269	– 1,7
N	Erbringung v. sonst. wirtschaftl. Dienstleistungen	258	221	– 37,1	392	355	– 4,4
O	Öffentliche Verwaltung, Verteidigung; Sozialversicherung	—	—	x	—	—	x
P	Erziehung und Unterricht	22	21	—	26	24	44,4
Q	Gesundheits- und Sozialwesen	25	21	– 43,2	40	34	110,5
R	Kunst, Unterhaltung und Erholung	36	29	50,0	35	28	16,7
S	Erbringung von sonstigen Dienstleistungen	160	146	6,0	181	164	– 8,1
A-S	Insgesamt	1 917	1 665	– 11,1	2 176	1 883	– 8,5

3. Gewerbebeanmeldungen und -abmeldungen¹⁾
im 4. Vierteljahr 2014 nach Wirtschaftsbereichen und Verwaltungsbezirken

Nr. der Wirt- schafts- klassifi- kation ²⁾	Wirtschaftsabschnitte	Anmeldungen			Abmeldungen		
		insgesamt	darunter	Zu- bzw. Abnahme (–) gegenüber dem gleichen Vorjahres- quartal in %	insgesamt	darunter	Zu- bzw. Abnahme (–) gegenüber dem gleichen Vorjahres- quartal in %
			Neu- errich- tung ³⁾			Auf- gabe ⁴⁾	
Offenbach am Main, Stadt							
A	Land- und Forstwirtschaft, Fischerei	1	1	x	1	1	—
B	Bergbau und Gewinnung v. Steinen u. Erden	—	—	x	—	—	x
C	Verarbeitendes Gewerbe	17	14	88,9	18	15	50,0
D	Energieversorgung	1	1	– 75,0	—	—	– 100,0
E	Wasserversorgung; Abwasser- und Abfall- entsorgung und Beseitigung von Umwelt- verschmutzungen	—	—	x	2	2	x
F	Baugewerbe	158	135	– 40,6	259	236	11,6
G	Handel; Instandhaltung und Reparatur v. Kraftfahrzeugen	69	57	– 6,8	74	66	4,2
H	Verkehr und Lagerei	21	18	– 32,3	33	31	6,5
I	Gastgewerbe; Beherbergung und Gastronomie	27	7	—	37	24	8,8
J	Information und Kommunikation	12	5	– 20,0	15	11	– 34,8
K	Erbringung von Finanz- und Versicherungs- dienstleistungen	16	16	33,3	11	9	– 26,7
L	Grundstücks- und Wohnungswesen	4	4	– 55,6	14	11	100,0
M	Erbringung von freiberuflichen, wissenschaft- lichen und technischen Dienstleistungen	50	42	25,0	51	42	6,3
N	Erbringung v. sonst. wirtschaftl. Dienstleistungen	89	78	– 52,4	176	165	– 16,2
O	Öffentliche Verwaltung, Verteidigung; Sozialversicherung	—	—	x	—	—	x
P	Erziehung und Unterricht	2	1	– 77,8	3	2	—
Q	Gesundheits- und Sozialwesen	5	5	– 37,5	10	8	—
R	Kunst, Unterhaltung und Erholung	7	5	– 46,2	8	7	– 11,1
S	Erbringung von sonstigen Dienstleistungen	49	44	– 45,6	68	58	– 32,0
A-S	Insgesamt	528	433	– 33,5	780	688	– 3,3
Wiesbaden, Landeshauptstadt							
A	Land- und Forstwirtschaft, Fischerei	2	2	100	—	—	x
B	Bergbau und Gewinnung v. Steinen u. Erden	—	—	x	—	—	x
C	Verarbeitendes Gewerbe	15	10	15,4	12	12	– 42,9
D	Energieversorgung	2	2	– 71,4	3	2	– 62,5
E	Wasserversorgung; Abwasser- und Abfall- entsorgung und Beseitigung von Umwelt- verschmutzungen	—	—	x	—	—	x
F	Baugewerbe	105	85	– 32,7	149	115	– 39,2
G	Handel; Instandhaltung und Reparatur v. Kraftfahrzeugen	152	123	– 2,6	191	160	– 12,0
H	Verkehr und Lagerei	32	29	– 30,4	46	38	27,8
I	Gastgewerbe; Beherbergung und Gastronomie	55	19	– 16,7	62	31	1,6
J	Information und Kommunikation	48	38	17,1	36	31	– 28,0
K	Erbringung von Finanz- und Versicherungs- dienstleistungen	29	27	– 3,3	36	25	24,1
L	Grundstücks- und Wohnungswesen	27	22	—	88	11	175,0
M	Erbringung von freiberuflichen, wissenschaft- lichen und technischen Dienstleistungen	113	101	18,9	107	87	– 11,6
N	Erbringung v. sonst. wirtschaftl. Dienstleistungen	98	90	– 27,4	150	132	– 2,6
O	Öffentliche Verwaltung, Verteidigung; Sozialversicherung	—	—	x	—	—	x
P	Erziehung und Unterricht	12	11	20,0	10	8	11,1
Q	Gesundheits- und Sozialwesen	13	12	18,2	8	7	60,0
R	Kunst, Unterhaltung und Erholung	14	11	40,0	9	7	50,0
S	Erbringung von sonstigen Dienstleistungen	82	65	– 41,4	71	56	– 33,6
A-S	Insgesamt	799	647	– 15,4	978	722	– 11,2

3. Gewerbebeanmeldungen und -abmeldungen¹⁾
im 4. Vierteljahr 2014 nach Wirtschaftsbereichen und Verwaltungsbezirken

Nr. der Wirt- schafts- klassifi- kation ²⁾	Wirtschaftsabschnitte	Anmeldungen			Abmeldungen		
		insgesamt	darunter	Zu- bzw. Abnahme (–) gegenüber dem gleichen Vorjahres- quartal in %	insgesamt	darunter	Zu- bzw. Abnahme (–) gegenüber dem gleichen Vorjahres- quartal in %
			Neu- errich- tung ³⁾			Auf- gabe ⁴⁾	
Bergstraße							
A	Land- und Forstwirtschaft, Fischerei	2	2	x	5	4	150,0
B	Bergbau und Gewinnung v. Steinen u. Erden	—	—	x	—	—	x
C	Verarbeitendes Gewerbe	25	22	—	35	29	20,7
D	Energieversorgung	10	10	– 16,7	3	3	—
E	Wasserversorgung; Abwasser- und Abfall- entsorgung und Beseitigung von Umwelt- verschmutzungen	1	1	x	3	1	50,0
F	Baugewerbe	134	108	8,1	171	142	26,7
G	Handel; Instandhaltung und Reparatur v. Kraftfahrzeugen	120	101	– 9,8	184	157	– 10,2
H	Verkehr und Lagerei	9	5	– 57,1	21	17	– 30,0
I	Gastgewerbe; Beherbergung und Gastronomie	42	34	10,5	48	41	4,3
J	Information und Kommunikation	20	17	– 23,1	23	19	– 25,8
K	Erbringung von Finanz- und Versicherungs- dienstleistungen	28	18	—	21	17	– 32,3
L	Grundstücks- und Wohnungswesen	8	7	– 46,7	15	12	50,0
M	Erbringung von freiberuflichen, wissenschaft- lichen und technischen Dienstleistungen	71	59	20,3	67	60	9,8
N	Erbringung v. sonst. wirtschaftl. Dienstleistungen	58	46	– 32,6	101	84	14,8
O	Öffentliche Verwaltung, Verteidigung; Sozialversicherung	—	—	x	—	—	x
P	Erziehung und Unterricht	16	13	6,7	11	6	120,0
Q	Gesundheits- und Sozialwesen	8	6	33,3	7	6	– 50,0
R	Kunst, Unterhaltung und Erholung	8	7	—	8	4	– 50,0
S	Erbringung von sonstigen Dienstleistungen	47	39	– 27,0	41	36	– 25,5
A-S	Insgesamt	607	495	– 7,9	764	638	0,1
Darmstadt-Dieburg							
A	Land- und Forstwirtschaft, Fischerei	5	5	– 16,7	—	—	– 100,0
B	Bergbau und Gewinnung v. Steinen u. Erden	—	—	– 100,0	—	—	x
C	Verarbeitendes Gewerbe	21	13	– 8,7	21	13	– 16,0
D	Energieversorgung	3	3	– 70,0	2	2	100,0
E	Wasserversorgung; Abwasser- und Abfall- entsorgung und Beseitigung von Umwelt- verschmutzungen	—	—	– 100,0	—	—	– 100,0
F	Baugewerbe	87	65	– 20,2	122	104	– 6,2
G	Handel; Instandhaltung und Reparatur v. Kraftfahrzeugen	154	120	9,2	191	162	9,1
H	Verkehr und Lagerei	22	16	– 4,3	30	26	11,1
I	Gastgewerbe; Beherbergung und Gastronomie	32	20	– 31,9	29	20	– 37,0
J	Information und Kommunikation	32	24	10,3	38	26	– 19,1
K	Erbringung von Finanz- und Versicherungs- dienstleistungen	18	15	– 14,3	30	22	– 3,2
L	Grundstücks- und Wohnungswesen	16	12	166,7	13	10	44,4
M	Erbringung von freiberuflichen, wissenschaft- lichen und technischen Dienstleistungen	87	69	42,6	96	76	20,0
N	Erbringung v. sonst. wirtschaftl. Dienstleistungen	67	57	– 23,9	118	106	42,2
O	Öffentliche Verwaltung, Verteidigung; Sozialversicherung	—	—	x	—	—	x
P	Erziehung und Unterricht	11	9	– 21,4	15	10	25,0
Q	Gesundheits- und Sozialwesen	14	12	– 50,0	21	19	50,0
R	Kunst, Unterhaltung und Erholung	20	14	81,8	12	8	– 20,0
S	Erbringung von sonstigen Dienstleistungen	82	68	26,2	72	62	26,3
A-S	Insgesamt	671	522	– 1,9	810	666	7,3

3. Gewerbebeanmeldungen und -abmeldungen¹⁾
im 4. Vierteljahr 2014 nach Wirtschaftsbereichen und Verwaltungsbezirken

Nr. der Wirt- schafts- klassifi- kation ²⁾	Wirtschaftsabschnitte	Anmeldungen			Abmeldungen		
		insgesamt	darunter	Zu- bzw. Abnahme (–) gegenüber dem gleichen Vorjahres- quartal in %	insgesamt	darunter	Zu- bzw. Abnahme (–) gegenüber dem gleichen Vorjahres- quartal in %
			Neu- errich- tung ³⁾			Auf- gabe ⁴⁾	
Groß-Gerau							
A	Land- und Forstwirtschaft, Fischerei	—	—	– 100,0	2	2	—
B	Bergbau und Gewinnung v. Steinen u. Erden	—	—	x	—	—	x
C	Verarbeitendes Gewerbe	17	14	—	16	14	– 62,8
D	Energieversorgung	4	4	– 33,3	1	1	– 75,0
E	Wasserversorgung; Abwasser- und Abfall- entsorgung und Beseitigung von Umwelt- verschmutzungen	—	—	x	—	—	– 100,0
F	Baugewerbe	112	87	– 13,2	177	154	0,6
G	Handel; Instandhaltung und Reparatur v. Kraftfahrzeugen	145	119	25,0	151	125	5,6
H	Verkehr und Lagerei	51	37	– 15,0	54	47	– 16,9
I	Gastgewerbe; Beherbergung und Gastronomie	70	43	37,3	80	53	63,3
J	Information und Kommunikation	22	14	– 8,3	30	21	– 11,8
K	Erbringung von Finanz- und Versicherungs- dienstleistungen	18	15	– 21,7	12	11	– 29,4
L	Grundstücks- und Wohnungswesen	7	6	– 46,2	9	7	– 43,8
M	Erbringung von freiberuflichen, wissenschaft- lichen und technischen Dienstleistungen	87	76	19,2	79	71	– 12,2
N	Erbringung v. sonst. wirtschaftl. Dienstleistungen	69	63	– 35,5	119	105	21,4
O	Öffentliche Verwaltung, Verteidigung; Sozialversicherung	—	—	x	—	—	x
P	Erziehung und Unterricht	8	8	– 27,3	9	6	125,0
Q	Gesundheits- und Sozialwesen	6	5	– 40,0	8	6	—
R	Kunst, Unterhaltung und Erholung	11	9	22,2	23	22	283,3
S	Erbringung von sonstigen Dienstleistungen	56	51	– 17,6	52	42	– 46,4
A-S	Insgesamt	683	551	– 5,0	822	687	– 3,6
Hochtaunuskreis							
A	Land- und Forstwirtschaft, Fischerei	1	—	– 75,0	—	—	– 100,0
B	Bergbau und Gewinnung v. Steinen u. Erden	—	—	– 100,0	—	—	x
C	Verarbeitendes Gewerbe	18	13	28,6	18	14	– 10,0
D	Energieversorgung	4	4	– 50,0	4	4	– 83,3
E	Wasserversorgung; Abwasser- und Abfall- entsorgung und Beseitigung von Umwelt- verschmutzungen	—	—	x	1	1	x
F	Baugewerbe	83	63	16,9	75	68	17,2
G	Handel; Instandhaltung und Reparatur v. Kraftfahrzeugen	117	100	– 20,4	139	121	– 7,3
H	Verkehr und Lagerei	13	12	– 7,1	15	13	– 28,6
I	Gastgewerbe; Beherbergung und Gastronomie	36	26	2,9	36	24	5,9
J	Information und Kommunikation	24	20	– 36,8	48	39	6,7
K	Erbringung von Finanz- und Versicherungs- dienstleistungen	30	24	3,4	30	19	11,1
L	Grundstücks- und Wohnungswesen	23	10	9,5	26	21	– 10,3
M	Erbringung von freiberuflichen, wissenschaft- lichen und technischen Dienstleistungen	86	55	—	112	88	4,7
N	Erbringung v. sonst. wirtschaftl. Dienstleistungen	82	64	– 23,4	104	90	– 13,3
O	Öffentliche Verwaltung, Verteidigung; Sozialversicherung	—	—	x	—	—	x
P	Erziehung und Unterricht	21	16	90,9	16	12	77,8
Q	Gesundheits- und Sozialwesen	13	12	– 18,8	20	17	11,1
R	Kunst, Unterhaltung und Erholung	15	12	150,0	11	7	10,0
S	Erbringung von sonstigen Dienstleistungen	75	63	19,0	52	46	– 21,2
A-S	Insgesamt	641	494	– 4,5	707	584	– 5,6

3. Gewerbebeanmeldungen und -abmeldungen¹⁾
im 4. Vierteljahr 2014 nach Wirtschaftsbereichen und Verwaltungsbezirken

Nr. der Wirt- schafts- klassifi- kation ²⁾	Wirtschaftsabschnitte	Anmeldungen			Abmeldungen		
		insgesamt	darunter	Zu- bzw. Abnahme (–) gegenüber dem gleichen Vorjahres- quartal in %	insgesamt	darunter	Zu- bzw. Abnahme (–) gegenüber dem gleichen Vorjahres- quartal in %
			Neu- errich- tung ³⁾			Auf- gabe ⁴⁾	
Main-Kinzig-Kreis							
A	Land- und Forstwirtschaft, Fischerei	3	2	200,0	3	3	– 25,0
B	Bergbau und Gewinnung v. Steinen u. Erden	—	—	x	—	—	x
C	Verarbeitendes Gewerbe	38	31	– 19,1	44	40	– 17,0
D	Energieversorgung	19	18	11,8	10	9	100,0
E	Wasserversorgung; Abwasser- und Abfall- entsorgung und Beseitigung von Umwelt- verschmutzungen	1	—	– 50,0	—	—	– 100,0
F	Baugewerbe	172	137	– 16,9	218	179	– 13,5
G	Handel; Instandhaltung und Reparatur v. Kraftfahrzeugen	203	168	– 10,2	270	231	6,7
H	Verkehr und Lagerei	36	28	– 29,4	55	49	1,9
I	Gastgewerbe; Beherbergung und Gastronomie	86	61	11,7	84	73	16,7
J	Information und Kommunikation	36	29	– 10,0	38	36	– 32,1
K	Erbringung von Finanz- und Versicherungs- dienstleistungen	43	33	30,3	39	30	2,6
L	Grundstücks- und Wohnungswesen	13	8	– 7,1	23	19	76,9
M	Erbringung von freiberuflichen, wissenschaft- lichen und technischen Dienstleistungen	97	72	– 11,8	114	105	17,5
N	Erbringung v. sonst. wirtschaftl. Dienstleistungen	127	111	– 3,1	136	126	1,5
O	Öffentliche Verwaltung, Verteidigung; Sozialversicherung	—	—	x	—	—	x
P	Erziehung und Unterricht	18	16	– 30,8	14	11	– 30,0
Q	Gesundheits- und Sozialwesen	23	19	– 4,2	20	16	11,1
R	Kunst, Unterhaltung und Erholung	21	20	– 38,2	11	8	– 42,1
S	Erbringung von sonstigen Dienstleistungen	92	84	– 8,0	83	75	– 29,1
A-S	Insgesamt	1 028	837	– 9,8	1 162	1 010	– 3,7
Main-Taunus-Kreis							
A	Land- und Forstwirtschaft, Fischerei	4	4	x	—	—	– 100,0
B	Bergbau und Gewinnung v. Steinen u. Erden	—	—	x	—	—	– 100,0
C	Verarbeitendes Gewerbe	22	18	29,4	21	17	5,0
D	Energieversorgung	8	8	14,3	1	1	– 95,8
E	Wasserversorgung; Abwasser- und Abfall- entsorgung und Beseitigung von Umwelt- verschmutzungen	—	—	x	1	1	x
F	Baugewerbe	95	76	– 13,6	153	123	47,1
G	Handel; Instandhaltung und Reparatur v. Kraftfahrzeugen	131	100	23,6	167	133	12,1
H	Verkehr und Lagerei	29	26	26,1	22	18	– 33,3
I	Gastgewerbe; Beherbergung und Gastronomie	32	25	10,3	51	45	21,4
J	Information und Kommunikation	41	27	– 24,1	45	33	– 4,3
K	Erbringung von Finanz- und Versicherungs- dienstleistungen	36	20	– 34,5	54	44	80,0
L	Grundstücks- und Wohnungswesen	22	17	– 42,1	54	39	134,8
M	Erbringung von freiberuflichen, wissenschaft- lichen und technischen Dienstleistungen	107	78	9,2	128	107	39,1
N	Erbringung v. sonst. wirtschaftl. Dienstleistungen	87	70	4,8	127	111	12,4
O	Öffentliche Verwaltung, Verteidigung; Sozialversicherung	—	—	x	—	—	x
P	Erziehung und Unterricht	17	12	88,9	19	15	58,3
Q	Gesundheits- und Sozialwesen	17	14	30,8	11	8	22,2
R	Kunst, Unterhaltung und Erholung	9	3	– 35,7	7	7	– 50,0
S	Erbringung von sonstigen Dienstleistungen	54	48	– 19,4	48	43	– 38,5
A-S	Insgesamt	711	546	– 1,7	909	745	14,8

3. Gewerbebeanmeldungen und -abmeldungen¹⁾
im 4. Vierteljahr 2014 nach Wirtschaftsbereichen und Verwaltungsbezirken

Nr. der Wirt- schafts- klassifi- kation ²⁾	Wirtschaftsabschnitte	Anmeldungen			Abmeldungen		
		insgesamt	darunter	Zu- bzw. Abnahme (–) gegenüber dem gleichen Vorjahres- quartal in %	insgesamt	darunter	Zu- bzw. Abnahme (–) gegenüber dem gleichen Vorjahres- quartal in %
			Neu- errich- tung ³⁾			Auf- gabe ⁴⁾	
Odenwaldkreis							
A	Land- und Forstwirtschaft, Fischerei	4	1	300,0	3	—	x
B	Bergbau und Gewinnung v. Steinen u. Erden	—	—	x	—	—	x
C	Verarbeitendes Gewerbe	7	3	– 41,7	9	7	– 50,0
D	Energieversorgung	4	3	—	2	1	100,0
E	Wasserversorgung; Abwasser- und Abfall- entsorgung und Beseitigung von Umwelt- verschmutzungen	—	—	– 100,0	1	—	x
F	Baugewerbe	33	22	– 15,4	93	63	93,8
G	Handel; Instandhaltung und Reparatur v. Kraftfahrzeugen	66	58	13,8	83	67	27,7
H	Verkehr und Lagerei	6	5	– 25,0	11	9	37,5
I	Gastgewerbe; Beherbergung und Gastronomie	27	18	200,0	20	15	– 13,0
J	Information und Kommunikation	10	9	100,0	9	8	– 10,0
K	Erbringung von Finanz- und Versicherungs- dienstleistungen	6	5	– 14,3	7	5	16,7
L	Grundstücks- und Wohnungswesen	2	1	—	1	1	– 83,3
M	Erbringung von freiberuflichen, wissenschaft- lichen und technischen Dienstleistungen	17	14	21,4	18	16	38,5
N	Erbringung v. sonst. wirtschaftl. Dienstleistungen	27	23	– 40,0	66	60	34,7
O	Öffentliche Verwaltung, Verteidigung; Sozialversicherung	—	—	x	—	—	x
P	Erziehung und Unterricht	3	3	—	4	4	300,0
Q	Gesundheits- und Sozialwesen	2	1	—	9	8	50,0
R	Kunst, Unterhaltung und Erholung	1	1	– 80,0	3	2	200,0
S	Erbringung von sonstigen Dienstleistungen	30	26	25,0	26	24	30,0
A-S	Insgesamt	245	193	2,5	365	290	32,7
Offenbach							
A	Land- und Forstwirtschaft, Fischerei	3	3	50,0	1	1	—
B	Bergbau und Gewinnung v. Steinen u. Erden	—	—	x	1	1	x
C	Verarbeitendes Gewerbe	31	26	– 11,4	43	32	– 8,5
D	Energieversorgung	9	9	– 18,2	7	5	250,0
E	Wasserversorgung; Abwasser- und Abfall- entsorgung und Beseitigung von Umwelt- verschmutzungen	—	—	x	1	1	x
F	Baugewerbe	134	98	– 34,6	197	156	—
G	Handel; Instandhaltung und Reparatur v. Kraftfahrzeugen	225	180	– 0,4	197	166	– 28,9
H	Verkehr und Lagerei	37	34	– 38,3	38	33	– 22,4
I	Gastgewerbe; Beherbergung und Gastronomie	62	45	– 12,7	57	48	– 24,0
J	Information und Kommunikation	45	36	– 21,1	58	41	– 7,9
K	Erbringung von Finanz- und Versicherungs- dienstleistungen	23	18	– 54,9	34	28	– 32,0
L	Grundstücks- und Wohnungswesen	35	19	12,9	26	15	—
M	Erbringung von freiberuflichen, wissenschaft- lichen und technischen Dienstleistungen	122	103	4,3	114	93	– 8,1
N	Erbringung v. sonst. wirtschaftl. Dienstleistungen	124	105	– 39,2	204	181	13,3
O	Öffentliche Verwaltung, Verteidigung; Sozialversicherung	—	—	x	—	—	x
P	Erziehung und Unterricht	20	17	11,1	12	8	– 7,7
Q	Gesundheits- und Sozialwesen	9	6	– 60,9	18	15	157,1
R	Kunst, Unterhaltung und Erholung	24	19	140,0	21	16	90,9
S	Erbringung von sonstigen Dienstleistungen	95	81	– 16,7	103	88	– 14,2
A-S	Insgesamt	998	799	– 19,2	1 132	928	– 8,9

3. Gewerbebeanmeldungen und -abmeldungen¹⁾
im 4. Vierteljahr 2014 nach Wirtschaftsbereichen und Verwaltungsbezirken

Nr. der Wirt- schafts- klassifi- kation ²⁾	Wirtschaftsabschnitte	Anmeldungen			Abmeldungen		
		insgesamt	darunter	Zu- bzw. Abnahme (–) gegenüber dem gleichen Vorjahres- quartal in %	insgesamt	darunter	Zu- bzw. Abnahme (–) gegenüber dem gleichen Vorjahres- quartal in %
			Neu- errich- tung ³⁾			Auf- gabe ⁴⁾	
Rheingau-Taunus-Kreis							
A	Land- und Forstwirtschaft, Fischerei	1	1	– 50,0	6	6	100,0
B	Bergbau und Gewinnung v. Steinen u. Erden	—	—	x	—	—	x
C	Verarbeitendes Gewerbe	15	14	– 21,1	13	11	– 31,6
D	Energieversorgung	5	4	25,0	5	4	66,7
E	Wasserversorgung; Abwasser- und Abfall- entsorgung und Beseitigung von Umwelt- verschmutzungen	—	—	– 100,0	—	—	– 100,0
F	Baugewerbe	61	45	– 22,8	60	52	7,1
G	Handel; Instandhaltung und Reparatur v. Kraftfahrzeugen	80	64	5,3	100	85	25,0
H	Verkehr und Lagerei	14	13	– 48,1	19	19	18,8
I	Gastgewerbe; Beherbergung und Gastronomie	20	15	– 31,0	26	21	– 18,8
J	Information und Kommunikation	22	18	– 4,3	32	30	28,0
K	Erbringung von Finanz- und Versicherungs- dienstleistungen	15	13	– 46,4	18	15	12,5
L	Grundstücks- und Wohnungswesen	13	12	44,4	10	9	100,0
M	Erbringung von freiberuflichen, wissenschaft- lichen und technischen Dienstleistungen	60	50	66,7	43	38	– 6,5
N	Erbringung v. sonst. wirtschaftl. Dienstleistungen	59	48	9,3	78	66	16,4
O	Öffentliche Verwaltung, Verteidigung; Sozialversicherung	—	—	x	—	—	x
P	Erziehung und Unterricht	10	7	25,0	6	5	50,0
Q	Gesundheits- und Sozialwesen	4	3	– 42,9	9	6	50,0
R	Kunst, Unterhaltung und Erholung	11	10	22,2	7	5	40,0
S	Erbringung von sonstigen Dienstleistungen	44	34	– 10,2	52	43	57,6
A-S	Insgesamt	434	351	– 5,9	484	415	15,2
Wetteraukreis							
A	Land- und Forstwirtschaft, Fischerei	4	2	100,0	4	3	x
B	Bergbau und Gewinnung v. Steinen u. Erden	—	—	x	—	—	– 100,0
C	Verarbeitendes Gewerbe	30	23	– 11,8	32	26	– 15,8
D	Energieversorgung	9	7	– 35,7	2	1	– 50,0
E	Wasserversorgung; Abwasser- und Abfall- entsorgung und Beseitigung von Umwelt- verschmutzungen	—	—	x	1	1	—
F	Baugewerbe	112	72	– 8,9	137	116	16,1
G	Handel; Instandhaltung und Reparatur v. Kraftfahrzeugen	179	151	22,6	180	149	– 4,8
H	Verkehr und Lagerei	22	18	– 15,4	34	31	30,8
I	Gastgewerbe; Beherbergung und Gastronomie	47	35	—	49	36	4,3
J	Information und Kommunikation	38	16	– 2,6	36	29	– 30,8
K	Erbringung von Finanz- und Versicherungs- dienstleistungen	28	20	21,7	32	26	6,7
L	Grundstücks- und Wohnungswesen	14	12	7,7	10	10	– 9,1
M	Erbringung von freiberuflichen, wissenschaft- lichen und technischen Dienstleistungen	89	75	18,7	87	74	– 3,3
N	Erbringung v. sonst. wirtschaftl. Dienstleistungen	97	84	3,2	123	106	43,0
O	Öffentliche Verwaltung, Verteidigung; Sozialversicherung	—	—	x	—	—	x
P	Erziehung und Unterricht	21	18	40,0	18	16	28,6
Q	Gesundheits- und Sozialwesen	12	12	– 20,0	17	16	– 10,5
R	Kunst, Unterhaltung und Erholung	8	5	– 38,5	12	11	—
S	Erbringung von sonstigen Dienstleistungen	71	60	– 22,0	87	75	– 15,5
A-S	Insgesamt	781	610	1,4	861	726	2,4

3. Gewerbebeanmeldungen und -abmeldungen¹⁾
im 4. Vierteljahr 2014 nach Wirtschaftsbereichen und Verwaltungsbezirken

Nr. der Wirt- schafts- klassifi- kation ²⁾	Wirtschaftsabschnitte	Anmeldungen			Abmeldungen		
		insgesamt	darunter	Zu- bzw. Abnahme (–) gegenüber dem gleichen Vorjahres- quartal in %	insgesamt	darunter	Zu- bzw. Abnahme (–) gegenüber dem gleichen Vorjahres- quartal in %
			Neu- errich- tung ³⁾			Auf- gabe ⁴⁾	
Reg.-Bez. Darmstadt							
A	Land- und Forstwirtschaft, Fischerei	32	25	39,1	25	20	4,2
B	Bergbau und Gewinnung v. Steinen u. Erden	—	—	– 100,0	1	1	– 50,0
C	Verarbeitendes Gewerbe	285	225	– 7,5	311	254	– 17,3
D	Energieversorgung	88	81	– 20,0	68	38	– 29,9
E	Wasserversorgung; Abwasser- und Abfall- entsorgung und Beseitigung von Umwelt- verschmutzungen	2	1	– 71,4	12	9	9,1
F	Baugewerbe	1 502	1 154	– 22,6	2 134	1 777	– 4,9
G	Handel; Instandhaltung und Reparatur v. Kraftfahrzeugen	2 065	1 702	0,2	2 386	2 010	– 4,6
H	Verkehr und Lagerei	407	347	– 19,2	476	416	– 4,8
I	Gastgewerbe; Beherbergung und Gastronomie	729	509	1,1	764	604	2,6
J	Information und Kommunikation	476	359	– 10,9	544	436	– 12,5
K	Erbringung von Finanz- und Versicherungs- dienstleistungen	359	284	– 15,3	392	312	– 0,3
L	Grundstücks- und Wohnungswesen	254	186	– 3,8	368	224	45,5
M	Erbringung von freiberuflichen, wissenschaft- lichen und technischen Dienstleistungen	1 395	1 167	11,9	1 347	1 154	2,8
N	Erbringung v. sonst. wirtschaftl. Dienstleistungen	1 275	1 088	– 27,8	1 928	1 715	4,3
O	Öffentliche Verwaltung, Verteidigung; Sozialversicherung	—	—	x	—	—	x
P	Erziehung und Unterricht	189	160	4,4	174	135	31,8
Q	Gesundheits- und Sozialwesen	156	133	– 26,8	199	167	24,4
R	Kunst, Unterhaltung und Erholung	192	152	8,5	174	138	7,4
S	Erbringung von sonstigen Dienstleistungen	973	844	– 13,1	966	839	– 19,2
A-S	Insgesamt	10 379	8 417	– 10,5	12 269	10 249	– 2,4
Gießen							
A	Land- und Forstwirtschaft, Fischerei	5	5	150,0	4	3	– 33,3
B	Bergbau und Gewinnung v. Steinen u. Erden	—	—	x	—	—	x
C	Verarbeitendes Gewerbe	28	20	12,0	29	22	– 25,6
D	Energieversorgung	2	2	– 77,8	1	1	x
E	Wasserversorgung; Abwasser- und Abfall- entsorgung und Beseitigung von Umwelt- verschmutzungen	4	4	x	4	2	x
F	Baugewerbe	70	58	27,3	89	65	14,1
G	Handel; Instandhaltung und Reparatur v. Kraftfahrzeugen	134	110	6,3	171	145	1,8
H	Verkehr und Lagerei	12	8	50,0	18	15	– 14,3
I	Gastgewerbe; Beherbergung und Gastronomie	39	25	5,4	51	37	10,9
J	Information und Kommunikation	29	22	16,0	33	21	26,9
K	Erbringung von Finanz- und Versicherungs- dienstleistungen	23	17	35,3	27	24	– 3,6
L	Grundstücks- und Wohnungswesen	19	17	72,7	11	9	57,1
M	Erbringung von freiberuflichen, wissenschaft- lichen und technischen Dienstleistungen	92	78	9,5	88	70	– 13,7
N	Erbringung v. sonst. wirtschaftl. Dienstleistungen	59	53	– 1,7	63	51	3,3
O	Öffentliche Verwaltung, Verteidigung; Sozialversicherung	—	—	x	—	—	x
P	Erziehung und Unterricht	16	13	14,3	9	5	– 25,0
Q	Gesundheits- und Sozialwesen	13	11	44,4	9	7	28,6
R	Kunst, Unterhaltung und Erholung	13	9	—	10	8	– 37,5
S	Erbringung von sonstigen Dienstleistungen	60	51	3,4	62	51	– 13,9
A-S	Insgesamt	618	503	11,8	679	536	– 1,5

3. Gewerbebeanmeldungen und -abmeldungen¹⁾
im 4. Vierteljahr 2014 nach Wirtschaftsbereichen und Verwaltungsbezirken

Nr. der Wirt- schafts- klassifi- kation ²⁾	Wirtschaftsabschnitte	Anmeldungen			Abmeldungen		
		insgesamt	darunter	Zu- bzw. Abnahme (–) gegenüber dem gleichen Vorjahres- quartal in %	insgesamt	darunter	Zu- bzw. Abnahme (–) gegenüber dem gleichen Vorjahres- quartal in %
			Neu- errich- tung ³⁾			Auf- gabe ⁴⁾	
Lahn-Dill-Kreis							
A	Land- und Forstwirtschaft, Fischerei	5	4	150,0	6	6	20,0
B	Bergbau und Gewinnung v. Steinen u. Erden	—	—	x	1	1	x
C	Verarbeitendes Gewerbe	27	20	– 30,8	29	23	– 27,5
D	Energieversorgung	9	7	28,6	3	3	– 40,0
E	Wasserversorgung; Abwasser- und Abfall- entsorgung und Beseitigung von Umwelt- verschmutzungen	—	—	– 100,0	2	2	x
F	Baugewerbe	60	41	30,4	82	70	18,8
G	Handel; Instandhaltung und Reparatur v. Kraftfahrzeugen	126	94	– 14,9	128	107	– 16,3
H	Verkehr und Lagerei	13	12	30,0	17	16	30,8
I	Gastgewerbe; Beherbergung und Gastronomie	45	29	18,4	38	29	– 29,6
J	Information und Kommunikation	21	16	– 19,2	15	10	– 44,4
K	Erbringung von Finanz- und Versicherungs- dienstleistungen	12	11	– 40,0	18	17	– 47,1
L	Grundstücks- und Wohnungswesen	3	3	– 76,9	3	3	– 50,0
M	Erbringung von freiberuflichen, wissenschaft- lichen und technischen Dienstleistungen	47	41	62,1	39	37	– 29,1
N	Erbringung v. sonst. wirtschaftl. Dienstleistungen	43	33	– 6,5	54	48	– 21,7
O	Öffentliche Verwaltung, Verteidigung; Sozialversicherung	—	—	x	—	—	x
P	Erziehung und Unterricht	6	5	– 33,3	10	8	66,7
Q	Gesundheits- und Sozialwesen	9	8	50,0	5	5	– 68,8
R	Kunst, Unterhaltung und Erholung	7	7	– 36,4	6	6	—
S	Erbringung von sonstigen Dienstleistungen	48	42	– 4,0	48	39	– 7,7
A-S	Insgesamt	481	373	– 4,0	504	430	– 17,4
Limburg-Weilburg							
A	Land- und Forstwirtschaft, Fischerei	2	1	– 33,3	3	2	200,0
B	Bergbau und Gewinnung v. Steinen u. Erden	—	—	x	—	—	x
C	Verarbeitendes Gewerbe	15	12	15,4	14	11	– 12,5
D	Energieversorgung	5	4	– 16,7	—	—	– 100,0
E	Wasserversorgung; Abwasser- und Abfall- entsorgung und Beseitigung von Umwelt- verschmutzungen	—	—	– 100,0	—	—	– 100,0
F	Baugewerbe	61	44	– 21,8	79	64	– 41,5
G	Handel; Instandhaltung und Reparatur v. Kraftfahrzeugen	93	75	8,1	108	88	– 6,1
H	Verkehr und Lagerei	6	4	20,0	7	6	– 53,3
I	Gastgewerbe; Beherbergung und Gastronomie	28	19	– 3,4	33	27	22,2
J	Information und Kommunikation	22	18	22,2	25	14	31,6
K	Erbringung von Finanz- und Versicherungs- dienstleistungen	12	10	– 7,7	19	16	5,6
L	Grundstücks- und Wohnungswesen	8	8	33,3	11	9	266,7
M	Erbringung von freiberuflichen, wissenschaft- lichen und technischen Dienstleistungen	42	34	– 17,6	35	27	– 14,6
N	Erbringung v. sonst. wirtschaftl. Dienstleistungen	35	30	– 32,7	43	35	– 35,8
O	Öffentliche Verwaltung, Verteidigung; Sozialversicherung	—	—	x	—	—	x
P	Erziehung und Unterricht	5	4	– 37,5	7	7	40,0
Q	Gesundheits- und Sozialwesen	7	6	40,0	4	3	33,3
R	Kunst, Unterhaltung und Erholung	5	4	66,7	5	4	– 50,0
S	Erbringung von sonstigen Dienstleistungen	40	31	14,3	41	33	– 4,7
A-S	Insgesamt	386	304	– 6,3	434	346	– 16,5

3. Gewerbebeanmeldungen und -abmeldungen¹⁾
im 4. Vierteljahr 2014 nach Wirtschaftsbereichen und Verwaltungsbezirken

Nr. der Wirt- schafts- klassifi- kation ²⁾	Wirtschaftsabschnitte	Anmeldungen			Abmeldungen		
		insgesamt	darunter	Zu- bzw. Abnahme (–) gegenüber dem gleichen Vorjahres- quartal in %	insgesamt	darunter	Zu- bzw. Abnahme (–) gegenüber dem gleichen Vorjahres- quartal in %
			Neu- errich- tung ³⁾			Auf- gabe ⁴⁾	
Marburg-Biedenkopf							
A	Land- und Forstwirtschaft, Fischerei	6	5	200,0	6	5	20,0
B	Bergbau und Gewinnung v. Steinen u. Erden	1	1	x	—	—	x
C	Verarbeitendes Gewerbe	12	10	– 25,0	20	18	53,8
D	Energieversorgung	4	3	– 63,6	4	2	100,0
E	Wasserversorgung; Abwasser- und Abfall- entsorgung und Beseitigung von Umwelt- verschmutzungen	—	—	x	—	—	x
F	Baugewerbe	38	28	11,8	52	40	6,1
G	Handel; Instandhaltung und Reparatur v. Kraftfahrzeugen	91	74	19,7	88	75	– 38,0
H	Verkehr und Lagerei	8	5	14,3	8	7	– 20,0
I	Gastgewerbe; Beherbergung und Gastronomie	32	26	– 3,0	32	26	– 3,0
J	Information und Kommunikation	20	18	25,0	24	20	41,2
K	Erbringung von Finanz- und Versicherungs- dienstleistungen	16	15	23,1	16	14	– 5,9
L	Grundstücks- und Wohnungswesen	6	6	20,0	3	3	– 40,0
M	Erbringung von freiberuflichen, wissenschaft- lichen und technischen Dienstleistungen	50	45	– 21,9	47	39	2,2
N	Erbringung v. sonst. wirtschaftl. Dienstleistungen	46	33	– 13,2	62	48	34,8
O	Öffentliche Verwaltung, Verteidigung; Sozialversicherung	—	—	x	—	—	x
P	Erziehung und Unterricht	12	10	200,0	7	6	– 30,0
Q	Gesundheits- und Sozialwesen	122	121	71,8	69	68	64,3
R	Kunst, Unterhaltung und Erholung	17	12	466,7	16	12	166,7
S	Erbringung von sonstigen Dienstleistungen	103	98	32,1	83	79	– 45,0
A-S	Insgesamt	584	510	20,2	537	462	– 9,6
Vogelsbergkreis							
A	Land- und Forstwirtschaft, Fischerei	1	—	– 66,7	4	3	100,0
B	Bergbau und Gewinnung v. Steinen u. Erden	—	—	x	—	—	x
C	Verarbeitendes Gewerbe	11	8	—	13	9	44,4
D	Energieversorgung	—	—	– 100,0	4	4	300,0
E	Wasserversorgung; Abwasser- und Abfall- entsorgung und Beseitigung von Umwelt- verschmutzungen	—	—	– 100,0	2	—	100,0
F	Baugewerbe	18	15	– 5,3	25	23	25,0
G	Handel; Instandhaltung und Reparatur v. Kraftfahrzeugen	60	44	81,8	54	46	10,2
H	Verkehr und Lagerei	6	3	200,0	4	3	– 20,0
I	Gastgewerbe; Beherbergung und Gastronomie	14	9	55,6	21	15	– 8,7
J	Information und Kommunikation	5	2	66,7	8	6	– 20,0
K	Erbringung von Finanz- und Versicherungs- dienstleistungen	7	6	—	10	8	– 33,3
L	Grundstücks- und Wohnungswesen	2	1	– 33,3	1	1	– 50,0
M	Erbringung von freiberuflichen, wissenschaft- lichen und technischen Dienstleistungen	10	8	– 33,3	13	11	8,3
N	Erbringung v. sonst. wirtschaftl. Dienstleistungen	17	12	70,0	14	10	– 17,6
O	Öffentliche Verwaltung, Verteidigung; Sozialversicherung	—	—	x	—	—	x
P	Erziehung und Unterricht	5	4	150,0	5	3	66,7
Q	Gesundheits- und Sozialwesen	1	—	– 75,0	7	7	16,7
R	Kunst, Unterhaltung und Erholung	9	9	350,0	3	3	– 40,0
S	Erbringung von sonstigen Dienstleistungen	14	10	– 30,0	22	19	83,3
A-S	Insgesamt	180	131	20,8	210	171	9,4

3. Gewerbebeanmeldungen und -abmeldungen¹⁾
im 4. Vierteljahr 2014 nach Wirtschaftsbereichen und Verwaltungsbezirken

Nr. der Wirt- schafts- klassifi- kation ²⁾	Wirtschaftsabschnitte	Anmeldungen			Abmeldungen		
		insgesamt	darunter	Zu- bzw. Abnahme (–) gegenüber dem gleichen Vorjahres- quartal in %	insgesamt	darunter	Zu- bzw. Abnahme (–) gegenüber dem gleichen Vorjahres- quartal in %
			Neu- errich- tung ³⁾			Auf- gabe ⁴⁾	
Reg.-Bez. Gießen							
A	Land- und Forstwirtschaft, Fischerei	19	15	58,3	23	19	21,1
B	Bergbau und Gewinnung v. Steinen u. Erden	1	1	x	1	1	x
C	Verarbeitendes Gewerbe	93	70	– 10,6	105	83	– 10,3
D	Energieversorgung	20	16	– 45,9	12	10	33,3
E	Wasserversorgung; Abwasser- und Abfall- entsorgung und Beseitigung von Umwelt- verschmutzungen	4	4	—	8	4	300,0
F	Baugewerbe	247	186	6,5	327	262	– 6,8
G	Handel; Instandhaltung und Reparatur v. Kraftfahrzeugen	504	397	7,5	549	461	– 12,4
H	Verkehr und Lagerei	45	32	40,6	54	47	– 15,6
I	Gastgewerbe; Beherbergung und Gastronomie	158	108	8,2	175	134	– 4,4
J	Information und Kommunikation	97	76	10,2	105	71	6,1
K	Erbringung von Finanz- und Versicherungs- dienstleistungen	70	59	—	90	79	– 19,6
L	Grundstücks- und Wohnungswesen	38	35	—	29	25	26,1
M	Erbringung von freiberuflichen, wissenschaft- lichen und technischen Dienstleistungen	241	206	– 0,8	222	184	– 13,3
N	Erbringung v. sonst. wirtschaftl. Dienstleistungen	200	161	– 9,5	236	192	– 9,2
O	Öffentliche Verwaltung, Verteidigung; Sozialversicherung	—	—	x	—	—	x
P	Erziehung und Unterricht	44	36	18,9	38	29	5,6
Q	Gesundheits- und Sozialwesen	152	146	60,0	94	90	27,0
R	Kunst, Unterhaltung und Erholung	51	41	59,4	40	33	– 7,0
S	Erbringung von sonstigen Dienstleistungen	265	232	10,0	256	221	– 22,4
A-S	Insgesamt	2 249	1 821	7,0	2 364	1 945	– 9,3
Kassel, documenta-Stadt							
A	Land- und Forstwirtschaft, Fischerei	—	—	x	—	—	x
B	Bergbau und Gewinnung v. Steinen u. Erden	—	—	x	—	—	x
C	Verarbeitendes Gewerbe	14	11	– 44,0	17	14	– 32,0
D	Energieversorgung	6	6	200,0	—	—	x
E	Wasserversorgung; Abwasser- und Abfall- entsorgung und Beseitigung von Umwelt- verschmutzungen	1	1	x	—	—	x
F	Baugewerbe	49	40	– 39,5	68	50	– 39,3
G	Handel; Instandhaltung und Reparatur v. Kraftfahrzeugen	116	88	11,5	107	73	– 43,1
H	Verkehr und Lagerei	14	12	– 36,4	18	13	– 43,8
I	Gastgewerbe; Beherbergung und Gastronomie	40	22	2,6	44	25	22,2
J	Information und Kommunikation	22	17	22,2	21	14	– 40,0
K	Erbringung von Finanz- und Versicherungs- dienstleistungen	25	23	– 30,6	19	15	– 53,7
L	Grundstücks- und Wohnungswesen	7	5	—	13	9	30,0
M	Erbringung von freiberuflichen, wissenschaft- lichen und technischen Dienstleistungen	45	37	– 8,2	37	26	– 67,5
N	Erbringung v. sonst. wirtschaftl. Dienstleistungen	42	37	– 42,5	61	50	– 11,6
O	Öffentliche Verwaltung, Verteidigung; Sozialversicherung	—	—	x	—	—	x
P	Erziehung und Unterricht	18	15	200,0	4	3	– 71,4
Q	Gesundheits- und Sozialwesen	4	4	– 33,3	4	4	– 55,6
R	Kunst, Unterhaltung und Erholung	11	10	175,0	8	7	– 63,6
S	Erbringung von sonstigen Dienstleistungen	56	40	30,2	40	30	– 36,5
A-S	Insgesamt	470	368	– 8,7	461	333	– 40,1

3. Gewerbebeanmeldungen und -abmeldungen¹⁾
im 4. Vierteljahr 2014 nach Wirtschaftsbereichen und Verwaltungsbezirken

Nr. der Wirt- schafts- klassifi- kation ²⁾	Wirtschaftsabschnitte	Anmeldungen			Abmeldungen		
		insgesamt	darunter	Zu- bzw. Abnahme (–) gegenüber dem gleichen Vorjahres- quartal in %	insgesamt	darunter	Zu- bzw. Abnahme (–) gegenüber dem gleichen Vorjahres- quartal in %
			Neu- errich- tung ³⁾			Auf- gabe ⁴⁾	
Fulda							
A	Land- und Forstwirtschaft, Fischerei	5	5	– 44,4	4	4	– 55,6
B	Bergbau und Gewinnung v. Steinen u. Erden	—	—	x	—	—	x
C	Verarbeitendes Gewerbe	23	14	64,3	20	14	– 4,8
D	Energieversorgung	4	4	– 33,3	2	2	– 50,0
E	Wasserversorgung; Abwasser- und Abfall- entsorgung und Beseitigung von Umwelt- verschmutzungen	—	—	– 100,0	—	—	x
F	Baugewerbe	32	25	28,0	48	42	26,3
G	Handel; Instandhaltung und Reparatur v. Kraftfahrzeugen	92	73	– 12,4	110	86	– 13,4
H	Verkehr und Lagerei	14	11	250,0	12	9	100,0
I	Gastgewerbe; Beherbergung und Gastronomie	19	9	– 24,0	28	21	– 24,3
J	Information und Kommunikation	14	11	—	21	18	110,0
K	Erbringung von Finanz- und Versicherungs- dienstleistungen	18	11	– 18,2	20	15	66,7
L	Grundstücks- und Wohnungswesen	9	6	– 18,2	11	9	37,5
M	Erbringung von freiberuflichen, wissenschaft- lichen und technischen Dienstleistungen	39	25	18,2	34	28	– 5,6
N	Erbringung v. sonst. wirtschaftl. Dienstleistungen	41	33	51,9	37	30	27,6
O	Öffentliche Verwaltung, Verteidigung; Sozialversicherung	—	—	x	—	—	x
P	Erziehung und Unterricht	4	3	– 55,6	8	6	14,3
Q	Gesundheits- und Sozialwesen	8	3	33,3	12	7	300,0
R	Kunst, Unterhaltung und Erholung	11	7	– 21,4	10	6	42,9
S	Erbringung von sonstigen Dienstleistungen	34	24	3,0	47	37	42,4
A-S	Insgesamt	367	264	2,2	424	334	9,6
Hersfeld-Rotenburg							
A	Land- und Forstwirtschaft, Fischerei	—	—	– 100,0	—	—	– 100,0
B	Bergbau und Gewinnung v. Steinen u. Erden	—	—	x	—	—	x
C	Verarbeitendes Gewerbe	7	6	16,7	25	25	92,3
D	Energieversorgung	3	2	– 62,5	2	2	—
E	Wasserversorgung; Abwasser- und Abfall- entsorgung und Beseitigung von Umwelt- verschmutzungen	—	—	x	—	—	x
F	Baugewerbe	28	27	3,7	26	26	– 40,9
G	Handel; Instandhaltung und Reparatur v. Kraftfahrzeugen	40	33	– 14,9	64	58	– 13,5
H	Verkehr und Lagerei	2	2	– 75,0	6	6	– 25,0
I	Gastgewerbe; Beherbergung und Gastronomie	15	11	– 6,3	18	16	– 25,0
J	Information und Kommunikation	2	2	– 60,0	4	4	– 63,6
K	Erbringung von Finanz- und Versicherungs- dienstleistungen	8	7	60,0	7	7	– 22,2
L	Grundstücks- und Wohnungswesen	2	1	– 66,7	2	2	x
M	Erbringung von freiberuflichen, wissenschaft- lichen und technischen Dienstleistungen	3	3	– 57,1	11	9	– 56,0
N	Erbringung v. sonst. wirtschaftl. Dienstleistungen	11	11	—	17	15	– 43,3
O	Öffentliche Verwaltung, Verteidigung; Sozialversicherung	—	—	x	—	—	x
P	Erziehung und Unterricht	2	1	—	—	—	– 100,0
Q	Gesundheits- und Sozialwesen	9	9	350,0	—	—	– 100,0
R	Kunst, Unterhaltung und Erholung	8	7	33,3	8	6	—
S	Erbringung von sonstigen Dienstleistungen	22	20	– 12,0	14	13	– 50,0
A-S	Insgesamt	162	142	– 11,0	204	189	– 28,9

3. Gewerbebeanmeldungen und -abmeldungen¹⁾
im 4. Vierteljahr 2014 nach Wirtschaftsbereichen und Verwaltungsbezirken

Nr. der Wirt- schafts- klassifi- kation ²⁾	Wirtschaftsabschnitte	Anmeldungen			Abmeldungen		
		insgesamt	darunter	Zu- bzw. Abnahme (–) gegenüber dem gleichen Vorjahres- quartal in %	insgesamt	darunter	Zu- bzw. Abnahme (–) gegenüber dem gleichen Vorjahres- quartal in %
			Neu- errich- tung ³⁾			Auf- gabe ⁴⁾	
Kassel							
A	Land- und Forstwirtschaft, Fischerei	3	3	200,0	5	4	66,7
B	Bergbau und Gewinnung v. Steinen u. Erden	1	1	x	—	—	x
C	Verarbeitendes Gewerbe	12	9	33,3	21	11	23,5
D	Energieversorgung	6	6	20,0	6	5	– 14,3
E	Wasserversorgung; Abwasser- und Abfall- entsorgung und Beseitigung von Umwelt- verschmutzungen	1	—	x	—	—	– 100,0
F	Baugewerbe	44	26	12,8	62	58	55,0
G	Handel; Instandhaltung und Reparatur v. Kraftfahrzeugen	96	69	– 19,3	137	119	– 20,8
H	Verkehr und Lagerei	17	11	– 26,1	19	14	11,8
I	Gastgewerbe; Beherbergung und Gastronomie	28	17	3,7	28	18	12,0
J	Information und Kommunikation	8	7	– 38,5	14	14	– 33,3
K	Erbringung von Finanz- und Versicherungs- dienstleistungen	25	24	47,1	25	22	– 24,2
L	Grundstücks- und Wohnungswesen	10	10	25,0	4	4	– 66,7
M	Erbringung von freiberuflichen, wissenschaft- lichen und technischen Dienstleistungen	33	30	50,0	24	21	– 47,8
N	Erbringung v. sonst. wirtschaftl. Dienstleistungen	54	44	100,0	48	42	– 20,0
O	Öffentliche Verwaltung, Verteidigung; Sozialversicherung	—	—	x	—	—	x
P	Erziehung und Unterricht	11	7	—	8	5	– 57,9
Q	Gesundheits- und Sozialwesen	12	7	50,0	9	6	28,6
R	Kunst, Unterhaltung und Erholung	4	4	– 20,0	4	3	33,3
S	Erbringung von sonstigen Dienstleistungen	31	23	– 32,6	31	24	– 35,4
A-S	Insgesamt	396	298	4,2	445	370	– 16,5
Schwalm-Eder-Kreis							
A	Land- und Forstwirtschaft, Fischerei	4	4	—	2	1	– 60,0
B	Bergbau und Gewinnung v. Steinen u. Erden	—	—	x	—	—	x
C	Verarbeitendes Gewerbe	11	11	– 21,4	10	9	– 47,4
D	Energieversorgung	8	8	33,3	6	4	20,0
E	Wasserversorgung; Abwasser- und Abfall- entsorgung und Beseitigung von Umwelt- verschmutzungen	—	—	x	—	—	x
F	Baugewerbe	31	25	14,8	45	39	36,4
G	Handel; Instandhaltung und Reparatur v. Kraftfahrzeugen	72	55	– 5,3	72	62	– 35,7
H	Verkehr und Lagerei	8	8	33,3	8	5	– 60,0
I	Gastgewerbe; Beherbergung und Gastronomie	28	21	86,7	32	26	33,3
J	Information und Kommunikation	10	7	25,0	5	3	– 54,5
K	Erbringung von Finanz- und Versicherungs- dienstleistungen	15	12	114,3	12	9	– 40,0
L	Grundstücks- und Wohnungswesen	7	6	40,0	4	3	– 33,3
M	Erbringung von freiberuflichen, wissenschaft- lichen und technischen Dienstleistungen	19	16	58,3	20	16	42,9
N	Erbringung v. sonst. wirtschaftl. Dienstleistungen	23	18	4,5	28	26	– 37,8
O	Öffentliche Verwaltung, Verteidigung; Sozialversicherung	—	—	x	—	—	x
P	Erziehung und Unterricht	6	5	20,0	4	2	100,0
Q	Gesundheits- und Sozialwesen	4	3	– 20,0	5	5	—
R	Kunst, Unterhaltung und Erholung	4	3	– 42,9	7	5	– 22,2
S	Erbringung von sonstigen Dienstleistungen	33	28	13,8	34	31	17,2
A-S	Insgesamt	283	230	14,1	294	246	– 18,1

3. Gewerbebeanmeldungen und -abmeldungen¹⁾
im 4. Vierteljahr 2014 nach Wirtschaftsbereichen und Verwaltungsbezirken

Nr. der Wirt- schafts- klassifi- kation ²⁾	Wirtschaftsabschnitte	Anmeldungen			Abmeldungen		
		insgesamt	darunter	Zu- bzw. Abnahme (–) gegenüber dem gleichen Vorjahres- quartal in %	insgesamt	darunter	Zu- bzw. Abnahme (–) gegenüber dem gleichen Vorjahres- quartal in %
			Neu- errich- tung ³⁾			Auf- gabe ⁴⁾	
Waldeck-Frankenberg							
A	Land- und Forstwirtschaft, Fischerei	7	6	133,3	6	4	20,0
B	Bergbau und Gewinnung v. Steinen u. Erden	—	—	x	—	—	x
C	Verarbeitendes Gewerbe	23	20	43,8	17	13	70,0
D	Energieversorgung	6	5	– 14,3	4	2	100,0
E	Wasserversorgung; Abwasser- und Abfall- entsorgung und Beseitigung von Umwelt- verschmutzungen	1	1	– 50,0	—	—	– 100,0
F	Baugewerbe	25	18	38,9	20	16	– 44,4
G	Handel; Instandhaltung und Reparatur v. Kraftfahrzeugen	53	38	– 24,3	89	75	– 7,3
H	Verkehr und Lagerei	4	3	– 60,0	6	5	– 57,1
I	Gastgewerbe; Beherbergung und Gastronomie	39	29	39,3	37	30	– 5,1
J	Information und Kommunikation	5	4	—	7	7	16,7
K	Erbringung von Finanz- und Versicherungs- dienstleistungen	10	10	– 16,7	11	10	– 31,3
L	Grundstücks- und Wohnungswesen	5	4	66,7	4	4	– 60,0
M	Erbringung von freiberuflichen, wissenschaft- lichen und technischen Dienstleistungen	16	13	45,5	22	20	29,4
N	Erbringung v. sonst. wirtschaftl. Dienstleistungen	18	14	100,0	22	17	– 12,0
O	Öffentliche Verwaltung, Verteidigung; Sozialversicherung	—	—	x	—	—	x
P	Erziehung und Unterricht	5	5	– 37,5	4	4	– 20,0
Q	Gesundheits- und Sozialwesen	3	2	– 50,0	1	—	– 50,0
R	Kunst, Unterhaltung und Erholung	3	3	– 25,0	3	3	– 70,0
S	Erbringung von sonstigen Dienstleistungen	26	22	– 27,8	21	18	– 50,0
A-S	Insgesamt	249	197	0,4	274	228	– 18,5
Werra-Meißner-Kreis							
A	Land- und Forstwirtschaft, Fischerei	1	1	– 50,0	3	3	200,0
B	Bergbau und Gewinnung v. Steinen u. Erden	—	—	x	—	—	x
C	Verarbeitendes Gewerbe	12	11	200,0	7	7	– 22,2
D	Energieversorgung	6	6	20,0	—	—	– 100,0
E	Wasserversorgung; Abwasser- und Abfall- entsorgung und Beseitigung von Umwelt- verschmutzungen	2	1	100,0	2	1	100,0
F	Baugewerbe	13	9	—	23	21	43,8
G	Handel; Instandhaltung und Reparatur v. Kraftfahrzeugen	35	31	– 45,3	54	47	– 43,2
H	Verkehr und Lagerei	4	4	—	2	2	– 81,8
I	Gastgewerbe; Beherbergung und Gastronomie	9	6	– 10,0	9	8	– 60,9
J	Information und Kommunikation	6	4	– 25,0	4	4	– 42,9
K	Erbringung von Finanz- und Versicherungs- dienstleistungen	12	11	33,3	6	6	– 53,8
L	Grundstücks- und Wohnungswesen	2	2	x	2	2	x
M	Erbringung von freiberuflichen, wissenschaft- lichen und technischen Dienstleistungen	17	14	41,7	13	12	– 7,1
N	Erbringung v. sonst. wirtschaftl. Dienstleistungen	11	8	– 8,3	26	23	73,3
O	Öffentliche Verwaltung, Verteidigung; Sozialversicherung	—	—	x	—	—	x
P	Erziehung und Unterricht	1	1	– 50,0	7	7	75,0
Q	Gesundheits- und Sozialwesen	1	—	– 80,0	3	2	– 70,0
R	Kunst, Unterhaltung und Erholung	3	3	50,0	3	3	– 70,0
S	Erbringung von sonstigen Dienstleistungen	16	14	45,5	12	11	– 42,9
A-S	Insgesamt	151	126	– 7,9	176	159	– 30,7

3. Gewerbebeanmeldungen und -abmeldungen¹⁾
im 4. Vierteljahr 2014 nach Wirtschaftsbereichen und Verwaltungsbezirken

Nr. der Wirt- schafts- klassifi- kation ²⁾	Wirtschaftsabschnitte	Anmeldungen			Abmeldungen		
		insgesamt	darunter	Zu- bzw. Abnahme (–) gegenüber dem gleichen Vorjahres- quartal in %	insgesamt	darunter	Zu- bzw. Abnahme (–) gegenüber dem gleichen Vorjahres- quartal in %
			Neu- errich- tung ³⁾			Auf- gabe ⁴⁾	
Reg.-Bez. Kassel							
A	Land- und Forstwirtschaft, Fischerei	20	19	—	20	16	– 28,6
B	Bergbau und Gewinnung v. Steinen u. Erden	1	1	x	—	—	x
C	Verarbeitendes Gewerbe	102	82	15,9	117	93	2,6
D	Energieversorgung	39	37	—	20	15	– 16,7
E	Wasserversorgung; Abwasser- und Abfall- entsorgung und Beseitigung von Umwelt- verschmutzungen	5	3	—	2	1	– 50,0
F	Baugewerbe	222	170	– 3,5	292	252	– 8,5
G	Handel; Instandhaltung und Reparatur v. Kraftfahrzeugen	504	387	– 13,8	633	520	– 26,8
H	Verkehr und Lagerei	63	51	– 18,2	71	54	– 34,3
I	Gastgewerbe; Beherbergung und Gastronomie	178	115	11,3	196	144	– 5,8
J	Information und Kommunikation	67	52	– 5,6	76	64	– 24,8
K	Erbringung von Finanz- und Versicherungs- dienstleistungen	113	98	4,6	100	84	– 30,6
L	Grundstücks- und Wohnungswesen	42	34	5,0	40	33	– 13,0
M	Erbringung von freiberuflichen, wissenschaft- lichen und technischen Dienstleistungen	172	138	17,8	161	132	– 39,5
N	Erbringung v. sonst. wirtschaftl. Dienstleistungen	200	165	10,5	239	203	– 12,5
O	Öffentliche Verwaltung, Verteidigung; Sozialversicherung	—	—	x	—	—	x
P	Erziehung und Unterricht	47	37	9,3	35	27	– 34,0
Q	Gesundheits- und Sozialwesen	41	28	7,9	34	24	– 15,0
R	Kunst, Unterhaltung und Erholung	44	37	4,8	43	33	– 37,7
S	Erbringung von sonstigen Dienstleistungen	218	171	– 2,2	199	164	– 24,6
A-S	Insgesamt	2 078	1 625	– 0,9	2 278	1 859	– 22,1
Hessen							
A	Land- und Forstwirtschaft, Fischerei	71	59	29,1	68	55	– 4,2
B	Bergbau und Gewinnung v. Steinen u. Erden	2	2	—	2	2	—
C	Verarbeitendes Gewerbe	480	377	– 4,0	533	430	– 12,2
D	Energieversorgung	147	134	– 21,0	100	63	– 23,1
E	Wasserversorgung; Abwasser- und Abfall- entsorgung und Beseitigung von Umwelt- verschmutzungen	11	8	– 31,3	22	14	29,4
F	Baugewerbe	1 971	1 510	– 17,9	2 753	2 291	– 5,5
G	Handel; Instandhaltung und Reparatur v. Kraftfahrzeugen	3 073	2 486	– 1,3	3 568	2 991	– 10,6
H	Verkehr und Lagerei	515	430	– 16,0	601	517	– 10,6
I	Gastgewerbe; Beherbergung und Gastronomie	1 065	732	3,7	1 135	882	– 0,1
J	Information und Kommunikation	640	487	– 7,6	725	571	– 11,8
K	Erbringung von Finanz- und Versicherungs- dienstleistungen	542	441	– 10,0	582	475	– 10,3
L	Grundstücks- und Wohnungswesen	334	255	– 2,3	437	282	35,7
M	Erbringung von freiberuflichen, wissenschaft- lichen und technischen Dienstleistungen	1 808	1 511	10,5	1 730	1 470	– 5,6
N	Erbringung v. sonst. wirtschaftl. Dienstleistungen	1 675	1 414	– 22,7	2 403	2 110	0,9
O	Öffentliche Verwaltung, Verteidigung; Sozialversicherung	—	—	x	—	—	x
P	Erziehung und Unterricht	280	233	7,3	247	191	11,8
Q	Gesundheits- und Sozialwesen	349	307	0,9	327	281	19,3
R	Kunst, Unterhaltung und Erholung	287	230	14,3	257	204	– 6,2
S	Erbringung von sonstigen Dienstleistungen	1 456	1 247	– 8,1	1 421	1 224	– 20,6
A-S	Insgesamt	14 706	11 863	– 6,9	16 911	14 053	– 6,6

1) Ohne Automatenaufsteller u. Reisegewerbe. — 2) Klassifikation der Wirtschaftszweige, Ausgabe 2008 (WZ 2008). — 3) Ohne Zuzug. — 4) Ohne Fortzug.

**4. Gewerbebeanmeldungen und -abmeldungen¹⁾ sowie Neuerrichtungen
und Aufgaben je 1000 Einwohner im 4. Vierteljahr 2014 nach Verwaltungsbezirken**

Lfd Nr.	Kreisfreie Stadt (St.) Landkreis Regierungsbezirk	Anmeldungen				Abmeldungen			
		ins- gesamt	darunter		Zu- bzw. Abnahme (–) gegenüber dem gleichen Vorjahres- quartal in %	ins- gesamt	darunter		Zu- bzw. Abnahme (–) gegenüber dem gleichen Vorjahres- quartal in %
			Neu- errich- tung ²⁾	je 1000 Ein- wohner ⁴⁾			Auf- gabe ³⁾	je 1000 Ein- wohner ⁴⁾	
1	Darmstadt, Wissenschaftsstadt	336	274	2	– 17,2	319	267	2	– 18,8
2	Frankfurt am Main, Stadt	1 917	1 665	2	– 11,1	2 176	1 883	3	– 8,5
3	Offenbach am Main, Stadt	528	433	4	– 33,5	780	688	6	– 3,3
4	Wiesbaden, Landeshauptstadt	799	647	2	– 15,4	978	722	3	– 11,2
5	Bergstraße	607	495	2	– 7,9	764	638	2	0,1
6	Darmstadt-Dieburg	671	522	2	– 1,9	810	666	2	7,3
7	Groß-Gerau	683	551	2	– 5,0	822	687	3	– 3,6
8	Hochtaunuskreis	641	494	2	– 4,5	707	584	3	– 5,6
9	Main-Kinzig-Kreis	1 028	837	2	– 9,8	1 162	1 010	3	– 3,7
10	Main-Taunus-Kreis	711	546	2	– 1,7	909	745	3	14,8
11	Odenwaldkreis	245	193	2	2,5	365	290	3	32,7
12	Offenbach	998	799	2	– 19,2	1 132	928	3	– 8,9
13	Rheingau-Taunus-Kreis	434	351	2	– 5,9	484	415	2	15,2
14	Wetteraukreis	781	610	2	1,4	861	726	3	2,4
15	Reg.-Bez. Darmstadt	10 379	8 417	2	– 10,5	12 269	10 249	3	– 2,4
16	Gießen	618	503	2	11,8	679	536	2	– 1,5
17	Lahn-Dill-Kreis	481	373	2	– 4,0	504	430	2	– 17,4
18	Limburg-Weilburg	386	304	2	– 6,3	434	346	2	– 16,5
19	Marburg-Biedenkopf	584	510	2	20,2	537	462	2	– 9,6
20	Vogelsbergkreis	180	131	1	20,8	210	171	2	9,4
21	Reg.-Bez. Gießen	2 249	1 821	2	7,0	2 364	1 945	2	– 9,3
22	Kassel, documenta-Stadt	470	368	2	– 8,7	461	333	2	– 40,1
23	Fulda	367	264	1	2,2	424	334	2	9,6
24	Hersfeld-Rotenburg	162	142	1	– 11,0	204	189	2	– 28,9
25	Kassel	396	298	1	4,2	445	370	2	– 16,5
26	Schwalm-Eder-Kreis	283	230	1	14,1	294	246	1	– 18,1
27	Waldeck-Frankenberg	249	197	1	0,4	274	228	1	– 18,5
28	Werra-Meißner-Kreis	151	126	1	– 7,9	176	159	2	– 30,7
29	Reg.-Bez. Kassel	2 078	1 625	1	– 0,9	2 278	1 859	2	– 22,1
30	Hessen	14 706	11 863	2	– 6,9	16 911	14 053	2	– 6,6
	darunter								
	Reg.-Verb.								
31	FrankfurtRheinMain	6 566	5 369	2	– 37,2	7 669	6 509	3	– 26,6

1) Ohne Automatenaufsteller und Reisegewerbe. — 2) Ohne Zuzug. — 3) Ohne Fortzug. — 4) Stand 31.12.2013.

5. Gewerbeanmeldungen¹⁾ im 4. Vierteljahr 2014 nach Wirtschaftsbereichen

Nr. der Wirt- schafts- klassi- fikation ²⁾	Ausgewählter Wirtschaftszweig	Neuerrichtung				Zuzug	Über- nahme	Ins- gesamt	darunter
		Betriebsgründung		son- stige Neu- grün- dung	Um- wand- lung				Zweig- nieder- lassung/ unselbst. Zweig- stelle
		Haupt- nieder- lassung	Zweig- nieder- lassung/ unselbst. Zweig- stelle						
A	Land- und Forstwirtschaft, Fischerei	6	—	53	—	7	5	71	—
B	Bergbau und Gewinnung von Steinen und Erden	—	1	1	—	—	—	2	1
C	Verarbeitendes Gewerbe	66	54	255	2	50	53	480	66
10	Herstellung von Nahrungs- und Futtermitteln	14	38	29	—	4	20	105	48
11	Getränkeherstellung	1	—	7	—	2	—	10	—
13	Herstellung von Textilien	3	—	38	—	3	—	44	—
14	Herstellung von Bekleidung	1	—	27	—	5	2	35	—
16	Herstellung v. Holz,- Flecht,- Korb- und Kork- waren (ohne Möbel)	3	—	11	—	3	1	18	—
18	Herstellung von Druckerzeugnissen; Vervielfältigung von bespielten Ton-, Bild- und Datenträgern	4	—	11	—	5	3	23	—
25	Herstellung von Metallerzeugnissen	9	2	28	—	7	7	53	2
26	Herstellung von Datenverarbeitungsgeräten, elektronischen und optischen Erzeugnissen	4	—	7	—	5	2	18	1
27	Herstellung von elektrischen Ausrüstungen	3	—	2	—	1	—	6	—
28	Maschinenbau	2	2	10	1	2	1	18	2
29	Herstellung von Kraftwagen und Kraftwagen- teilen	4	1	—	—	2	—	7	1
31	Herstellung von Möbeln	1	—	7	—	—	4	12	—
D	Energieversorgung	14	4	115	1	6	7	147	6
E	Wasserversorgung; Abwasser- und Abfallentsorgung und Beseitigung von Umweltverschmutzungen	1	2	5	—	3	—	11	2
F	Baugewerbe	197	27	1 282	4	309	152	1 971	32
41	Hochbau	8	—	2	—	3	—	13	—
42	Tiefbau	6	1	4	—	3	1	15	1
43	Vorbereitende Baustellenarbeiten, Bauin- stallation und sonstiges Ausbaugewerbe	183	26	1 276	4	303	151	1 943	31
G	Handel; Instandhaltung und Reparatur v. Kraftfahrzeugen	361	225	1 880	20	330	257	3 073	299
45	Handel mit Kraftfahrzeugen; Instandhaltung und Reparatur von Kraftwagen	53	16	278	1	58	27	433	17
46	Großhandel (ohne Handel mit Kraftfahrzeugen und Krafträdern)	100	35	239	4	85	36	499	48
47	Einzelhandel (ohne Handel mit Kraftfahrzeugen)	208	174	1 363	15	187	194	2 141	234
H	Verkehr und Lagerei	70	35	325	—	56	29	515	39
49	Landverkehr und Transport in Rohrfern- leitungen	41	9	159	—	25	17	251	10
53	Post-, Kurier- und Expressdienste	10	2	140	—	17	10	179	3
I	Gastgewerbe; Beherbergung und Gastronomie	163	75	490	4	23	310	1 065	95
55	Beherbergung	13	5	23	1	—	28	70	8
56	Gastronomie	150	70	467	3	23	282	995	87
J	Information und Kommunikation	90	20	374	3	130	23	640	36

5. Gewerbeanmeldungen¹⁾ im 4. Vierteljahr 2014 nach Wirtschaftsbereichen

Nr. der Wirt- schafts- klassi- fikation ²⁾	Ausgewählter Wirtschaftszweig	Neuerrichtung				Zuzug	Über- nahme	Ins- gesamt	darunter
		Betriebsgründung		sons- tige Neu- grün- dung	Um- wand- lung				Zweig- nieder- lassung/ unselbst. Zweig- stelle
		Haupt- nieder- las- sung	Zweig- nieder- lassung/ unselbst. Zweig- stelle						
58	Verlagswesen	11	—	26	2	6	3	48	2
61	Telekommunikation	—	2	10	—	—	7	19	3
62	Erbringung v. Dienstleistungen der Informa- tionstechnologie	73	16	305	1	118	10	523	27
63	Informationsdienstleistungen	1	2	15	—	2	—	20	3
K	Erbringung von Finanz- und Versiche- rungsdienstleistungen	88	68	279	6	98	3	542	76
66	Mit Finanz- und Versicherungsdienst- leistungen verbundene Tätigkeiten	17	62	267	—	72	1	419	66
L	Grundstücks- und Wohnungswesen	80	21	153	1	61	18	334	24
M	Erbringung von freiberuflichen, wissen- schaftlichen und technischen Dienst- leistungen	211	55	1 242	3	275	22	1 808	61
70	Verwaltung und Führung v. Unternehmen und Betrieben; Unternehmensberatung	112	30	268	1	116	8	535	32
73	Werbung und Marktforschung	19	3	621	1	56	2	702	3
N	Erbringung v. sonst. Wirtschaftlichen Dienstleistungen	122	42	1 249	1	208	53	1 675	58
77	Vermietung von beweglichen Sachen	7	4	35	—	9	9	64	10
78	Vermittlung und Überlassung von Arbeitskräften	10	8	23	—	9	—	50	9
79	Reisebüros, Reiseveranstalter und Erbringung sonstiger Reservierungsdienstleistungen	12	4	42	—	7	6	71	5
81	Gebäudebetreuung; Garten- und Landschafts- bau	53	9	791	1	112	25	991	13
P	Erziehung und Unterricht	21	14	198	—	37	10	280	19
Q	Gesundheits- und Sozialwesen	31	5	270	1	30	12	349	5
R	Kunst, Unterhaltung und Erholung	19	18	191	2	36	21	287	24
O+S	Öffentliche Verwaltung, Verteidigung; Sozialversicherung; Erbringung von sonstigen Dienstleistungen	62	35	1 116	34	131	78	1 456	79
A-S	Insgesamt	1 602	701	9 478	82	1 790	1 053	14 706	922

1) Ohne Automatenaufsteller und Reisegewerbe. — 2) Klassifikation der Wirtschaftszweige, Ausgabe 2008 (WZ 2008).

6. Gewerbeabmeldungen¹⁾ im 4. Vierteljahr 2014 nach Wirtschaftsbereichen

Nr. der Wirtschaftsklassifikation ²⁾	Ausgewählter Wirtschaftszweig	Aufgabe				Fortzug	Übergabe	Insgesamt	darunter
		Betriebsaufgabe		sonstige Stilllegung	Umwandlung				Zweigniederlassung/ unselbst. Zweigstelle
		Hauptniederlassung	Zweigniederlassung/ unselbst. Zweigstelle						
A	Land- und Forstwirtschaft, Fischerei	6	—	49	—	7	6	68	—
B	Bergbau und Gewinnung von Steinen und Erden	1	—	1	—	—	—	2	—
C	Verarbeitendes Gewerbe	87	27	311	5	56	47	533	38
10	Herstellung von Nahrungs- und Futtermitteln	19	17	44	—	7	13	100	20
11	Getränkeherstellung	1	—	7	—	—	1	9	1
13	Herstellung von Textilien	1	—	22	—	2	1	26	—
14	Herstellung von Bekleidung	1	—	25	—	3	2	31	—
16	Herstellung v. Holz,- Flecht,- Korb- und Korkwaren (ohne Möbel)	2	—	10	—	—	1	13	—
18	Herstellung von Druckerzeugnissen; Vervielfältigung von bespielten Ton-, Bild- und Datenträgern	—	—	19	—	5	2	26	—
25	Herstellung von Metallerzeugnissen	16	3	55	—	3	6	83	3
26	Herstellung von Datenverarbeitungsgeräten, elektronischen und optischen Erzeugnissen	4	1	16	2	5	1	29	3
27	Herstellung von elektrischen Ausrüstungen	10	—	5	—	1	—	16	—
28	Maschinenbau	8	1	9	—	1	1	20	1
29	Herstellung von Kraftwagen und Kraftwagen-teilen	—	1	3	—	2	1	7	1
31	Herstellung von Möbeln	4	1	13	—	2	4	24	1
D	Energieversorgung	10	1	50	2	30	7	100	2
E	Wasserversorgung; Abwasser- und Abfallentsorgung und Beseitigung von Umweltverschmutzungen	3	3	6	2	5	3	22	7
F	Baugewerbe	264	28	1 998	1	295	167	2 753	39
41	Hochbau	16	5	6	—	7	2	36	5
42	Tiefbau	6	1	11	—	5	—	23	3
43	Vorbereitende Baustellenarbeiten, Bauinstallation und sonstiges Ausbaugewerbe	242	22	1 981	1	283	165	2 694	31
G	Handel; Instandhaltung und Reparatur v. Kraftfahrzeugen	422	265	2 282	22	329	248	3 568	337
45	Handel mit Kraftfahrzeugen; Instandhaltung und Reparatur von Kraftwagen	59	19	312	1	49	28	468	23
46	Großhandel (ohne Handel mit Kraftfahrzeugen und Krafträdern)	110	40	422	10	94	35	711	56
47	Einzelhandel (ohne Handel mit Kraftfahrzeugen)	253	206	1 548	11	186	185	2 389	258
H	Verkehr und Lagerei	58	27	429	3	56	28	601	33
49	Landverkehr und Transport in Rohrfernleitungen	36	10	206	2	28	18	300	12
53	Post-, Kurier- und Expressdienste	10	5	181	—	12	6	214	5
I	Gastgewerbe; Beherbergung und Gastronomie	162	66	646	8	16	237	1 135	93
55	Beherbergung	13	5	42	1	2	25	88	9
56	Gastronomie	149	61	604	7	14	212	1 047	84
J	Information und Kommunikation	68	25	471	7	119	35	725	32

6. Gewerbeabmeldungen¹⁾ im 4. Vierteljahr 2014 nach Wirtschaftsbereichen

Nr. der Wirtschaftsklassifikation ²⁾	Ausgewählter Wirtschaftszweig	Aufgabe				Fortzug	Übergabe	Insgesamt	darunter
		Betriebsaufgabe		sonstige Stilllegung	Umwandlung				Zweigniederlassung/ unselbst. Zweigstelle
		Hauptniederlassung	Zweigniederlassung/ unselbst. Zweigstelle						
58	Verlagswesen	8	4	27	2	6	7	54	5
61	Telekommunikation	1	1	11	—	—	7	20	1
62	Erbringung v. Dienstleistungen der Informationstechnologie	50	16	388	5	107	15	581	21
63	Informationsdienstleistungen	6	3	19	—	1	3	32	3
K	Erbringung von Finanz- und Versicherungsdienstleistungen	64	47	348	16	104	3	582	51
66	Mit Finanz- und Versicherungsdienstleistungen verbundene Tätigkeiten	25	28	336	3	74	1	467	29
L	Grundstücks- und Wohnungswesen	78	15	169	20	142	13	437	18
M	Erbringung von freiberuflichen, wissenschaftlichen und technischen Dienstleistungen	161	35	1 263	11	225	35	1 730	45
70	Verwaltung und Führung v. Unternehmen und Betrieben; Unternehmensberatung	96	20	277	4	71	7	475	23
73	Werbung und Marktforschung	14	7	654	2	75	9	761	8
N	Erbringung v. sonst. Wirtschaftlichen Dienstleistungen	159	39	1 910	2	218	75	2 403	59
77	Vermietung von beweglichen Sachen	12	5	48	—	10	15	90	13
78	Vermittlung und Überlassung von Arbeitskräften	5	5	28	—	8	—	46	7
79	Reisebüros, Reiseveranstalter und Erbringung sonstiger Reservierungsdienstleistungen	12	5	41	—	6	4	68	6
81	Gebäudebetreuung; Garten- und Landschaftsbau	75	9	1 235	2	108	38	1 467	14
P	Erziehung und Unterricht	14	11	165	1	45	11	247	14
Q	Gesundheits- und Sozialwesen	21	8	250	2	29	17	327	8
R	Kunst, Unterhaltung und Erholung	21	18	162	3	31	22	257	22
O+S	Öffentliche Verwaltung, Verteidigung; Sozialversicherung; Erbringung von sonstigen Dienstleistungen	76	42	1 079	27	117	80	1 421	82
A-S	Insgesamt	1 675	657	11 589	132	1 824	1 034	16 911	880

1) Ohne Automatenaufsteller und Reisegewerbe. — 2) Klassifikation der Wirtschaftszweige, Ausgabe 2008 (WZ 2008).

7. Gewerbebeanmeldungen¹⁾ insgesamt nach Rechtsformen sowie Einzelunternehmen nach Geschlecht und Staatsangehörigkeit im 4. Vierteljahr 2014 nach Regierungsbezirken

Rechtsform Geschlecht Staatsangehörigkeit	Neuerrichtung				Zuzug	Über- nahme	Ins- gesamt	darunter
	Betriebsgründung		sons- tige Neu- grün- dung	Um- wand- lung				Zweignieder- lassung/ unselbst. Zweig- stelle
	Haupt- nieder- las- sung	Zweignieder- lassung/ unselbst. Zweig- stelle						

REG.-BEZ. DARMSTADT

I n s g e s a m t

Nach der Rechtsform des Unternehmens

Einzelunternehmen	236	136	6 460	7	927	390	8 156	151
Offene Handelsgesellschaft	6	1	1	—	1	7	16	1
Kommanditgesellschaft	5	3	2	—	2	1	13	3
Gesellschaft mit beschränkter Haftung Co. KG	66	46	4	5	27	24	172	59
Gesellschaft des bürgerlichen Rechts	175	15	151	—	43	123	507	22
Aktiengesellschaft	5	10	—	31	7	2	55	42
Gesellschaft mit beschränkter Haftung GmbH ohne Unternehmergeellschaft	644	232	80	21	311	81	1 369	278
(haftungsbeschränkt)	542	224	38	21	275	70	1 170	267
Unternehmergeellschaft (haftungsbeschränkt)	102	8	42	—	36	11	199	11
Private Company Limited by Shares	—	21	2	—	6	—	29	27
Sonstige Rechtsformen	16	34	2	—	7	3	62	44
Insgesamt	1 153	498	6 702	64	1 331	631	10 379	627

E i n z e l u n t e r n e h m e n

Nach Geschlecht

weiblich	76	32	2 359	1	263	145	2 876	36
männlich	160	104	4 101	6	664	245	5 280	115
zusammen	236	136	6 460	7	927	390	8 156	151

Nach ausgewählter Staatsangehörigkeit des Inhabers

deutsch	161	101	4 103	5	620	233	5 223	113
kroatisch	2	—	207	—	29	5	243	—
griechisch	2	1	54	—	2	15	74	1
italienisch	6	4	118	—	11	27	166	5
österreichisch	1	1	27	—	1	1	31	1
polnisch	8	2	554	1	113	5	683	2
türkisch	21	14	262	—	14	42	353	15
bulgarisch	4	—	197	1	25	7	234	—
rumänisch	5	2	290	—	46	3	346	2
ungarisch	—	—	54	—	5	1	60	—

REG.-BEZ. GIESSEN

I n s g e s a m t

Nach der Rechtsform des Unternehmens

Einzelunternehmen	68	37	1 427	1	195	116	1 844	46
Offene Handelsgesellschaft	6	2	—	—	2	2	12	2
Kommanditgesellschaft	1	—	—	1	—	2	4	1
Gesellschaft mit beschränkter Haftung Co. KG	18	9	—	—	6	11	44	16
Gesellschaft des bürgerlichen Rechts	53	9	36	—	4	33	135	9
Aktiengesellschaft	1	1	—	6	—	1	9	8
Gesellschaft mit beschränkter Haftung GmbH ohne Unternehmergeellschaft	95	28	9	2	34	21	189	41
(haftungsbeschränkt)	80	28	6	2	31	20	167	41
Unternehmergeellschaft (haftungsbeschränkt)	15	—	3	—	3	1	22	—

7. Gewerbebeanmeldungen¹⁾ insgesamt nach Rechtsformen sowie Einzelunternehmen nach Geschlecht und Staatsangehörigkeit im 4. Vierteljahr 2014 nach Regierungsbezirken

Rechtsform Geschlecht Staatsangehörigkeit	Neuerrichtung				Zuzug	Über- nahme	Ins- gesamt	darunter
	Betriebsgründung		sonstige Neu- gründung	Um- wand- lung				Zweig- nieder- lassung/ unselbst. Zweig- stelle
	Haupt- nieder- las- sung	Zweig- nieder- lassung/ unselbst. Zweig- stelle						

Private Company Limited by Shares	—	2	—	—	—	—	2	2
Sonstige Rechtsformen	2	7	—	—	1	—	10	7
Insgesamt	244	95	1 472	10	242	186	2 249	132

Einzelunternehmen

Nach Geschlecht

weiblich	18	3	581	—	55	48	705	5
männlich	50	34	846	1	140	68	1 139	41
zusammen	68	37	1 427	1	195	116	1 844	46

Nach ausgewählter Staatsangehörigkeit des Inhabers

deutsch	51	32	1 010	1	155	90	1 339	41
kroatisch	—	—	13	—	6	1	20	—
griechisch	1	—	3	—	—	1	5	—
italienisch	1	—	10	—	—	3	14	—
österreichisch	—	—	1	—	—	—	1	—
polnisch	1	—	198	—	14	1	214	—
türkisch	7	2	47	—	7	9	72	2
bulgarisch	—	—	17	—	5	1	23	—
rumänisch	1	—	37	—	5	2	45	—
ungarisch	—	—	17	—	2	—	19	—

REG.-BEZ. KASSEL

Insgesamt

Nach der Rechtsform des Unternehmens

Einzelunternehmen	61	33	1 246	—	166	153	1 659	42
Offene Handelsgesellschaft	2	1	2	—	—	1	6	1
Kommanditgesellschaft	—	1	—	—	—	2	3	3
Gesellschaft mit beschränkter Haftung Co. KG	23	13	2	2	5	12	57	21
Gesellschaft des bürgerlichen Rechts	25	—	36	—	2	19	82	—
Aktiengesellschaft	—	6	—	—	1	5	12	11
Gesellschaft mit beschränkter Haftung Gmbh ohne Unternehmergeinschaft	93	41	17	6	41	41	239	70
(haftungsbeschränkt)	74	39	9	6	36	38	202	68
Unternehmergeinschaft	19	2	8	—	5	3	37	2
(haftungsbeschränkt)	—	2	—	—	2	—	4	4
Private Company Limited by Shares	—	2	—	—	2	—	4	4
Sonstige Rechtsformen	1	11	1	—	—	3	16	11
Insgesamt	205	108	1 304	8	217	236	2 078	163

Einzelunternehmen

Nach Geschlecht

weiblich	17	3	417	—	55	46	538	5
männlich	44	30	829	—	111	107	1 121	37
zusammen	61	33	1 246	—	166	153	1 659	42

Nach ausgewählter Staatsangehörigkeit des Inhabers

deutsch	45	29	1 009	—	148	128	1 359	36
kroatisch	—	—	12	—	1	—	13	—
griechisch	—	—	5	—	1	1	7	—

7. Gewerbebeanmeldungen¹⁾ insgesamt nach Rechtsformen sowie Einzelunternehmen nach Geschlecht und Staatsangehörigkeit im 4. Vierteljahr 2014 nach Regierungsbezirken

Rechtsform Geschlecht Staatsangehörigkeit	Neuerrichtung				Zuzug	Über- nahme	Ins- gesamt	darunter
	Betriebsgründung		sons- tige Neu- grün- dung	Um- wand- lung				Zweig- nieder- lassung/ unselbst. Zweig- stelle
	Haupt- nieder- las- sung	Zweig- nieder- lassung/ unselbst. Zweig- stelle						
italienisch	5	—	12	—	1	2	20	—
österreichisch	—	—	3	—	—	—	3	—
polnisch	1	—	40	—	6	—	47	—
türkisch	3	1	46	—	3	10	63	1
bulgarisch	—	—	29	—	2	1	32	1
rumänisch	—	—	38	—	1	—	39	—
ungarsich	—	—	1	—	—	—	1	—

HESSEN

I n s g e s a m t

Nach der Rechtsform des Unternehmens

Einzelunternehmen	365	206	9 133	8	1 288	659	11 659	239
Offene Handelsgesellschaft	14	4	3	—	3	10	34	4
Kommanditgesellschaft	6	4	2	1	2	5	20	7
Gesellschaft mit beschränkter Haftung Co. KG	107	68	6	7	38	47	273	96
Gesellschaft des bürgerlichen Rechts	253	24	223	—	49	175	724	31
Aktiengesellschaft	6	17	—	37	8	8	76	61
Gesellschaft mit beschränkter Haftung Gmbh ohne Unternehmergeinschaft	832	301	106	29	386	143	1 797	389
(haftungsbeschränkt)	696	291	53	29	342	128	1 539	376
Unternehmergeinschaft	136	10	53	—	44	15	258	13
(haftungsbeschränkt)	—	25	2	—	8	—	35	33
Private Company Limited by Shares	—	25	2	—	8	—	35	33
Sonstige Rechtsformen	19	52	3	—	8	6	88	62
Insgesamt	1 602	701	9 478	82	1 790	1 053	14 706	922

E i n z e l u n t e r n e h m e n

Nach Geschlecht

weiblich	111	38	3 357	1	373	239	4 119	46
männlich	254	168	5 776	7	915	420	7 540	193
zusammen	365	206	9 133	8	1 288	659	11 659	239

Nach ausgewählter Staatsangehörigkeit des Inhabers

deutsch	257	162	6 122	6	923	451	7 921	190
kroatisch	2	—	232	—	36	6	276	—
griechisch	3	1	62	—	3	17	86	1
italienisch	12	4	140	—	12	32	200	5
österreichisch	1	1	31	—	1	1	35	1
polnisch	10	2	792	1	133	6	944	2
türkisch	31	17	355	—	24	61	488	18
bulgarisch	4	—	243	1	32	9	289	1
rumänisch	6	2	365	—	52	5	430	2
ungarisch	—	—	72	—	7	1	80	—

1) Ohne Automatenaufsteller und Reisegewerbe.

8. Gewerbeabmeldungen¹⁾ insgesamt nach Rechtsformen sowie Einzelunternehmen nach Geschlecht und Staatsangehörigkeit im 4. Vierteljahr 2014 nach Regierungsbezirken

Rechtsform Geschlecht Staatsangehörigkeit	Aufgabe				Fort- zug	Über- gabe	Ins- gesamt	darunter
	Betriebsaufgabe		sonstige Still- legung	Um- wand- lung				Zweig- nieder- lassung/ unselbst. Zweig- stelle
	Haupt- nieder- las- sung	Zweig- nieder- lassung/ unselbst. Zweig- stelle						

REG.-BEZ. DARMSTADT

I n s g e s a m t

Nach der Rechtsform des Unternehmens

Einzelunternehmen	290	145	8 261	4	909	301	9 910	169
Offene Handelsgesellschaft	18	2	—	—	2	8	30	2
Kommanditgesellschaft	11	1	1	—	6	4	23	2
Gesellschaft mit beschränkter Haftung Co. KG	44	25	3	12	54	19	157	43
Gesellschaft des bürgerlichen Rechts	266	10	164	—	30	244	714	21
Aktiengesellschaft	8	22	—	23	12	4	69	50
Gesellschaft mit beschränkter Haftung GmbH ohne Unternehmersgesellschaft	544	177	51	66	369	48	1 255	222
(haftungsbeschränkt)	466	171	28	65	341	43	1 114	215
Unternehmersgesellschaft (haftungsbeschränkt)	78	6	23	1	28	5	141	7
Private Company Limited by Shares	5	21	2	—	1	—	29	22
Sonstige Rechtsformen	10	61	1	1	6	3	82	70
Insgesamt	1 196	464	8 483	106	1 389	631	12 269	601

E i n z e l u n t e r n e h m e n

Nach Geschlecht

weiblich	93	51	2 760	1	267	103	3 275	60
männlich	197	94	5 501	3	642	198	6 635	109
zusammen	290	145	8 261	4	909	301	9 910	169

Nach ausgewählter Staatsangehörigkeit des Inhabers

deutsch	216	117	4 963	4	626	191	6 117	138
kroatisch	3	1	229	—	28	6	267	1
griechisch	1	1	67	—	—	9	78	1
italienisch	13	2	133	—	15	11	174	2
österreichisch	1	1	28	—	1	—	31	1
polnisch	3	2	834	—	105	2	946	2
türkisch	16	6	283	—	22	41	368	6
bulgarisch	1	3	516	—	18	3	541	3
rumänisch	2	—	565	—	35	2	604	—
ungarisch	1	—	54	—	8	—	63	—

REG.-BEZ. GIESSEN

I n s g e s a m t

Nach der Rechtsform des Unternehmens

Einzelunternehmen	100	49	1 569	—	197	104	2 019	63
Offene Handelsgesellschaft	6	—	1	—	1	2	10	—
Kommanditgesellschaft	4	3	—	—	—	1	8	4
Gesellschaft mit beschränkter Haftung Co. KG	11	4	2	—	4	5	26	9
Gesellschaft des bürgerlichen Rechts	36	7	39	—	4	46	132	7
Aktiengesellschaft	—	1	—	6	—	—	7	7
Gesellschaft mit beschränkter Haftung GmbH ohne Unternehmersgesellschaft	65	19	9	5	43	9	150	26
(haftungsbeschränkt)	55	19	5	5	39	8	131	26
Unternehmersgesellschaft (haftungsbeschränkt)	10	—	4	—	4	1	19	—

8. Gewerbeabmeldungen¹⁾ insgesamt nach Rechtsformen sowie Einzelunternehmen nach Geschlecht und Staatsangehörigkeit im 4. Vierteljahr 2014 nach Regierungsbezirken

Rechtsform Geschlecht Staatsangehörigkeit	Aufgabe				Fort- zug	Über- gabe	Ins- gesamt	darunter
	Betriebsaufgabe		sonstige Still- legung	Um- wand- lung				Zweig- nieder- lassung/ unselbst. Zweig- stelle
	Haupt- nieder- las- sung	Zweig- nieder- lassung/ unselbst. Zweig- stelle						
Private Company Limited by Shares	—	2	1	—	2	1	6	5
Sonstige Rechtsformen	2	3	1	—	—	—	6	3
Insgesamt	224	88	1 622	11	251	168	2 364	124
Einzelunternehmen								
Nach Geschlecht								
weiblich	33	12	569	—	63	23	700	13
männlich	67	37	1 000	—	134	81	1 319	50
zusammen	100	49	1 569	—	197	104	2 019	63
Nach ausgewählter Staatsangehörigkeit des Inhabers								
deutsch	84	46	1 187	—	162	81	1 560	58
kroatisch	—	—	12	—	4	1	17	—
griechisch	1	—	7	—	—	2	10	—
italienisch	5	—	15	—	—	4	24	—
österreichisch	—	—	1	—	—	—	1	—
polnisch	3	1	137	—	13	—	154	1
türkisch	4	1	41	—	3	10	59	1
bulgarisch	—	—	46	—	3	1	50	—
rumänisch	—	—	43	—	4	—	47	—
ungarisch	—	—	19	—	1	—	20	—
REG.-BEZ. KASSEL								
Insgesamt								
Nach der Rechtsform des Unternehmens								
Einzelunternehmen	101	46	1 434	1	143	132	1 857	63
Offene Handelsgesellschaft	8	—	—	—	—	2	10	—
Kommanditgesellschaft	6	3	—	—	—	3	12	6
Gesellschaft mit beschränkter Haftung Co. KG	16	8	1	1	4	13	43	12
Gesellschaft des bürgerlichen Rechts	46	4	36	—	7	60	153	9
Aktiengesellschaft	1	4	—	—	2	5	12	11
Gesellschaft mit beschränkter Haftung Gmbh ohne Unternehmergeellschaft	74	37	10	13	27	18	179	49
(haftungsbeschränkt)	61	35	6	13	23	16	154	47
Unternehmergeellschaft (haftungsbeschränkt)	13	2	4	—	4	2	25	2
Private Company Limited by Shares	1	2	1	—	—	2	6	3
Sonstige Rechtsformen	2	1	2	—	1	—	6	2
Insgesamt	255	105	1 484	15	184	235	2 278	155
Einzelunternehmen								
Nach Geschlecht								
weiblich	31	18	490	—	39	51	629	26
männlich	70	28	944	1	104	81	1 228	37
zusammen	101	46	1 434	1	143	132	1 857	63
Nach ausgewählter Staatsangehörigkeit des Inhabers								
deutsch	90	45	1 151	1	125	100	1 512	57
kroatisch	—	—	16	—	—	—	16	—
griechisch	—	—	2	—	—	1	3	—
italienisch	3	—	15	—	—	3	21	1

8. Gewerbeabmeldungen¹⁾ insgesamt nach Rechtsformen sowie Einzelunternehmen nach Geschlecht und Staatsangehörigkeit im 4. Vierteljahr 2014 nach Regierungsbezirken

Rechtsform Geschlecht Staatsangehörigkeit	Aufgabe				Fort- zug	Über- gabe	Ins- gesamt	darunter
	Betriebsaufgabe		sonstige Still- legung	Um- wand- lung				Zweig- nieder- lassung/ unselbst. Zweig- stelle
	Haupt- nieder- las- sung	Zweig- nieder- lassung/ unselbst. Zweig- stelle						
österreichisch	—	—	—	—	—	—	—	—
polnisch	1	—	50	—	6	—	57	—
türkisch	2	—	33	—	3	15	53	3
bulgarisch	2	—	31	—	—	—	33	—
rumänisch	—	—	57	—	2	—	59	—
ungarisch	—	—	4	—	—	—	4	—

HESSEN

I n s g e s a m t

Nach der Rechtsform des Unternehmens

Einzelunternehmen	491	240	11 264	5	1 249	537	13 786	295
Offene Handelsgesellschaft	32	2	1	—	3	12	50	2
Kommanditgesellschaft	21	7	1	—	6	8	43	12
Gesellschaft mit beschränkter Haftung Co. KG	71	37	6	13	62	37	226	64
Gesellschaft des bürgerlichen Rechts	348	21	239	—	41	350	999	37
Aktiengesellschaft	9	27	—	29	14	9	88	68
Gesellschaft mit beschränkter Haftung Gmbh ohne Unternehmergeinschaft	683	233	70	84	439	75	1 584	297
(haftungsbeschränkt)	582	225	39	83	403	67	1 399	288
Unternehmergeinschaft	101	8	31	1	36	8	185	9
(haftungsbeschränkt)	6	25	4	—	3	3	41	30
Private Company Limited by Shares	14	65	4	1	7	3	94	75
Sonstige Rechtsformen	14	65	4	1	7	3	94	75
Insgesamt	1 675	657	11 589	132	1 824	1 034	16 911	880

E i n z e l u n t e r n e h m e n

Nach Geschlecht

weiblich	157	81	3 819	1	369	177	4 604	99
männlich	334	159	7 445	4	880	360	9 182	196
zusammen	491	240	11 264	5	1 249	537	13 786	295

Nach ausgewählter Staatsangehörigkeit des Inhabers

deutsch	390	208	7 301	5	913	372	9 189	253
kroatisch	3	1	257	—	32	7	300	1
griechisch	2	1	76	—	—	12	91	1
italienisch	21	2	163	—	15	18	219	3
österreichisch	1	1	29	—	1	—	32	1
polnisch	7	3	1 021	—	124	2	1 157	3
türkisch	22	7	357	—	28	66	480	10
bulgarisch	3	3	593	—	21	4	624	3
rumänisch	2	—	665	—	41	2	710	—
ungarisch	1	—	77	—	9	—	87	—

1) Ohne Automatenaufsteller und Reisegewerbe.

9. Neugründungen: Gewerbetreibende im 4. Vierteljahr 2014 nach Geschlecht und Verwaltungsbezirken

Lfd Nr.	Kreisfreie Stadt (St.) Landkreis Regierungsbezirk	Gewerbetreibende ¹⁾					
		Neu- gründung	darunter Betriebs- gründung	darunter weiblich			
				Neu- gründung	Anteil in %	darunter Betriebs- gründung	Anteil in %
1	Darmstadt, Wissenschaftsstadt	285	43	99	34,7	8	18,6
2	Frankfurt am Main, Stadt	1 855	640	580	31,3	118	18,4
3	Offenbach am Main, Stadt	462	96	108	23,4	16	16,7
4	Wiesbaden, Landeshauptstadt	695	174	221	31,8	30	17,2
5	Bergstraße	519	97	153	29,5	20	20,6
6	Darmstadt-Dieburg	587	135	196	33,4	11	8,1
7	Groß-Gerau	563	89	166	29,5	27	30,3
8	Hochtaunuskreis	532	150	173	32,5	20	13,3
9	Main-Kinzig-Kreis	872	187	281	32,2	35	18,7
10	Main-Taunus-Kreis	580	170	171	29,5	22	12,9
11	Odenwaldkreis	211	34	63	29,9	3	8,8
12	Offenbach	862	176	286	33,2	37	21,0
13	Rheingau-Taunus-Kreis	367	64	99	27,0	9	14,1
14	Wetteraukreis	652	133	224	34,4	19	14,3
15	Reg.-Bez. Darmstadt	9 042	2 188	2 820	31,2	375	17,1
16	Gießen	536	112	174	32,5	23	20,5
17	Lahn-Dill-Kreis	398	100	112	28,1	11	11,0
18	Limburg-Weilburg	324	76	78	24,1	8	10,5
19	Marburg-Biedenkopf	527	101	244	46,3	12	11,9
20	Vogelsbergkreis	137	30	52	38,0	12	40,0
21	Reg.-Bez. Gießen	1 922	419	660	34	66	15,8
22	Kassel, documenta-Stadt	400	118	97	24,3	16	13,6
23	Fulda	295	79	91	30,8	8	10,1
24	Hersfeld-Rotenburg	160	43	35	21,9	7	16,3
25	Kassel	293	36	92	31,4	6	16,7
26	Schwalm-Eder-Kreis	236	36	74	31,4	8	22,2
27	Waldeck-Frankenberg	223	60	71	31,8	10	16,7
28	Werra-Meißner-Kreis	139	26	38	27,3	4	15,4
29	Reg.-Bez. Kassel	1 746	398	498	29	59	14,8
30	Hessen	12 710	3 005	3 978	31,3	500	16,6

1) Anzeigepflichtige Personen, die eine Neugründung vorgenommen haben.

10. Neugründungen: Gewerbetreibende im 4. Vierteljahr 2014 nach Staatsangehörigkeit und Verwaltungsbezirken

Lfd Nr.	Kreisfreie Stadt (St.) Landkreis Regierungsbezirk	Gewerbetreibende ¹⁾					
		Neu- gründung	darunter Betriebs- gründung	darunter mit nicht-deutscher Staatsangehörigkeit			
				Neu- gründung	Anteil in %	darunter Betriebs- gründung	Anteil in %
1	Darmstadt, Wissenschaftsstadt	285	43	72	25,3	9	20,9
2	Frankfurt am Main, Stadt	1 855	640	695	37,5	243	38,0
3	Offenbach am Main, Stadt	462	96	292	63,2	54	56,3
4	Wiesbaden, Landeshauptstadt	695	174	235	33,8	35	20,1
5	Bergstraße	519	97	145	27,9	11	11,3
6	Darmstadt-Dieburg	587	135	167	28,4	40	29,6
7	Groß-Gerau	563	89	220	39,1	29	32,6
8	Hochtaunuskreis	532	150	158	29,7	31	20,7
9	Main-Kinzig-Kreis	872	187	273	31,3	47	25,1
10	Main-Taunus-Kreis	580	170	194	33,4	52	30,6
11	Odenwaldkreis	211	34	61	28,9	6	17,6
12	Offenbach	862	176	294	34,1	64	36,4
13	Rheingau-Taunus-Kreis	367	64	95	25,9	9	14,1
14	Wetteraukreis	652	133	151	23,2	27	20,3
15	Reg.-Bez. Darmstadt	9 042	2 188	3 052	33,8	657	30,0
16	Gießen	536	112	98	18,3	7	6,3
17	Lahn-Dill-Kreis	398	100	78	19,6	12	12,0
18	Limburg-Weilburg	324	76	84	25,9	24	31,6
19	Marburg-Biedenkopf	527	101	205	38,9	12	11,9
20	Vogelsbergkreis	137	30	14	10,2	1	3,3
21	Reg.-Bez. Gießen	1 922	419	479	25	56	13,4
22	Kassel, documenta-Stadt	400	118	100	25,0	18	15,3
23	Fulda	295	79	48	16,3	1	1,3
24	Hersfeld-Rotenburg	160	43	29	18,1	2	4,7
25	Kassel	293	36	32	10,9	8	22,2
26	Schwalm-Eder-Kreis	236	36	38	16,1	8	22,2
27	Waldeck-Frankenberg	223	60	29	13,0	6	10,0
28	Werra-Meißner-Kreis	139	26	11	7,9	2	7,7
29	Reg.-Bez. Kassel	1 746	398	287	16	45	11,3
30	Hessen	12 710	3 005	3 818	30,0	758	25,2

1) Anzeigepflichtige Personen, die eine Neugründung vorgenommen haben.

11. Vollständige Aufgaben: Gewerbetreibende im 4. Vierteljahr 2014 nach Geschlecht und Verwaltungsbezirken

Lfd Nr.	Kreisfreie Stadt (St.) Landkreis Regierungsbezirk	Gewerbetreibende ¹⁾					
		vollständige Aufgabe	darunter Betriebs- aufgabe	darunter weiblich			
				vollständige Aufgabe	Anteil in %	darunter Betriebs- aufgabe	Anteil in %
1	Darmstadt, Wissenschaftsstadt	317	89	79	24,9	11	12,4
2	Frankfurt am Main, Stadt	1 969	464	621	31,5	78	16,8
3	Offenbach am Main, Stadt	708	87	195	27,5	22	25,3
4	Wiesbaden, Landeshauptstadt	747	149	214	28,6	29	19,5
5	Bergstraße	671	124	211	31,4	31	25,0
6	Darmstadt-Dieburg	680	98	230	33,8	22	22,4
7	Groß-Gerau	720	139	198	27,5	30	21,6
8	Hochtaunuskreis	623	135	208	33,4	29	21,5
9	Main-Kinzig-Kreis	1 050	195	328	31,2	37	19,0
10	Main-Taunus-Kreis	764	213	205	26,8	34	16,0
11	Odenwaldkreis	303	46	89	29,4	6	13,0
12	Offenbach	971	175	283	29,1	32	18,3
13	Rheingau-Taunus-Kreis	426	65	149	35,0	16	24,6
14	Wetteraukreis	749	129	240	32,0	27	20,9
15	Reg.-Bez. Darmstadt	10 698	2 108	3 250	30,4	404	19,2
16	Gießen	550	89	166	30,2	21	23,6
17	Lahn-Dill-Kreis	457	99	126	27,6	16	16,2
18	Limburg-Weilburg	359	76	108	30,1	15	19,7
19	Marburg-Biedenkopf	471	75	203	43,1	17	22,7
20	Vogelsbergkreis	178	35	61	34,3	6	17,1
21	Reg.-Bez. Gießen	2 015	374	664	33	75	20,1
22	Kassel, documenta-Stadt	353	78	106	30,0	17	21,8
23	Fulda	346	66	110	31,8	10	15,2
24	Hersfeld-Rotenburg	209	65	46	22,0	9	13,8
25	Kassel	379	91	112	29,6	22	24,2
26	Schwalm-Eder-Kreis	255	51	100	39,2	20	39,2
27	Waldeck-Frankenberg	243	53	82	33,7	13	24,5
28	Werra-Meißner-Kreis	164	30	53	32,3	8	26,7
29	Reg.-Bez. Kassel	1 949	434	609	31	99	22,8
30	Hessen	14 662	2 916	4 523	30,8	578	19,8

1) Anzeigepflichtige Personen, die ihren Betrieb vollständig aufgegeben haben.

12. Vollständige Aufgaben: Gewerbetreibende im 4. Vierteljahr 2014 nach Staatsangehörigkeit und Verwaltungsbezirken

Lfd Nr.	Kreisfreie Stadt (St.) Landkreis Regierungsbezirk	Gewerbetreibende ¹⁾					
		vollständige Aufgabe	darunter Betriebs- aufgabe	darunter mit nicht-deutscher Staatsangehörigkeit			
				vollständige Aufgabe	Anteil in %	darunter Betriebs- aufgabe	Anteil in %
1	Darmstadt, Wissenschaftsstadt	317	89	102	32,2	22	24,7
2	Frankfurt am Main, Stadt	1 969	464	850	43,2	193	41,6
3	Offenbach am Main, Stadt	708	87	521	73,6	53	60,9
4	Wiesbaden, Landeshauptstadt	747	149	297	39,8	52	34,9
5	Bergstraße	671	124	199	29,7	29	23,4
6	Darmstadt-Dieburg	680	98	190	27,9	16	16,3
7	Groß-Gerau	720	139	298	41,4	45	32,4
8	Hochtaunuskreis	623	135	143	23,0	29	21,5
9	Main-Kinzig-Kreis	1 050	195	316	30,1	51	26,2
10	Main-Taunus-Kreis	764	213	254	33,2	55	25,8
11	Odenwaldkreis	303	46	112	37,0	10	21,7
12	Offenbach	971	175	386	39,8	49	28,0
13	Rheingau-Taunus-Kreis	426	65	122	28,6	9	13,8
14	Wetteraukreis	749	129	185	24,7	23	17,8
15	Reg.-Bez. Darmstadt	10 698	2 108	3 975	37,2	636	30,2
16	Gießen	550	89	91	16,5	6	6,7
17	Lahn-Dill-Kreis	457	99	104	22,8	24	24,2
18	Limburg-Weilburg	359	76	81	22,6	13	17,1
19	Marburg-Biedenkopf	471	75	149	31,6	7	9,3
20	Vogelsbergkreis	178	35	17	9,6	5	14,3
21	Reg.-Bez. Gießen	2 015	374	442	22	55	14,7
22	Kassel, documenta-Stadt	353	78	115	32,6	5	6,4
23	Fulda	346	66	56	16,2	8	12,1
24	Hersfeld-Rotenburg	209	65	29	13,9	5	7,7
25	Kassel	379	91	51	13,5	12	13,2
26	Schwalm-Eder-Kreis	255	51	39	15,3	7	13,7
27	Waldeck-Frankenberg	243	53	22	9,1	3	5,7
28	Werra-Meißner-Kreis	164	30	18	11,0	1	3,3
29	Reg.-Bez. Kassel	1 949	434	330	17	41	9,4
30	Hessen	14 662	2 916	4 747	32,4	732	25,1

1) Anzeigepflichtige Personen, die ihren Betrieb vollständig aufgegeben haben.

13. Gewerbeanzeigen¹⁾ nach wirtschaftlicher Bedeutung im 4. Vierteljahr 2014

Gewerbeanzeigen	4. Vierteljahr 2013	4. Vierteljahr 2014	Zu- bzw. Abnahme (–) gegenüber dem entsprechenden Vorjahreszeitraum	
			absolut	%
Anmeldungen	15 798	14 706	– 1 092	– 6,9
davon				
Neuerrichtung	12 803	11 863	– 940	– 7,3
davon				
Neugründung	12 708	11 781	– 927	– 7,3
davon				
Betriebsgründung ²⁾	2 367	2 303	– 64	– 2,7
sonstige Neugründung	10 341	9 478	– 863	– 8,3
davon				
Kleinunternehmen	5 529	4 453	– 1 076	– 19,5
Nebenerwerbsbetriebe	4 812	5 025	213	4,4
Umwandlung	95	82	– 13	– 13,7
Zuzug	1 928	1 790	– 138	– 7,2
Übernahme ³⁾	1 067	1 053	– 14	– 1,3
 Abmeldungen	 18 107	 16 911	 – 1 196	 – 6,6
davon				
Aufgabe	15 028	14 053	– 975	– 6,5
davon				
Vollständige Aufgabe	14 879	13 921	– 958	– 6,4
davon				
Betriebsaufgabe ²⁾	2 459	2 332	– 127	– 5,2
sonstige Stilllegung	12 420	11 589	– 831	– 6,7
davon				
Kleinunternehmen	8 023	7 077	– 946	– 11,8
Nebenerwerbsbetriebe	4 397	4 512	115	2,6
Umwandlung	149	132	– 17	– 11,4
Fortzug	1 954	1 824	– 130	– 6,7
Übergabe ⁴⁾	1 125	1 034	– 91	– 8,1

1) Ab 1996 ohne Automatenaufsteller und Reisegewerbe. — 2) Kapitalgesellschaft bzw. Personengesellschaft mit Eintrag ins Handelsregister und/oder mit Eintrag in die Handwerksrolle und/oder mit Tätigen Personen. — 3) Kauf, Pacht, Erbfolge, Rechtsformänderung, Gesellschaftereintritt. — 4) Verkauf, Verpachtung, Erbfolge, Rechtsformänderung, Gesellschafteraustritt.

Übersicht über die Klassifikation der Wirtschaftszweige, Ausgabe 2008 (WZ 2008)

Abschnitt A Land und Forstwirtschaft, Fischerei

Abschnitt B Bergbau und Gewinnung v. Steinen u. Erden

Abschnitt C Verarbeitendes Gewerbe

- 10 Herstellung von Nahrungs- und Futtermitteln
- 11 Getränkeherstellung
- 13 Herstellung von Textilien
- 14 Herstellung von Bekleidung
- 16 Herstellung von Holz-, Flecht-, Korb- und Korkwaren (ohne Möbel)
- 18 Herstellung von Druckerzeugnissen; Vervielfältigung von bespielten Ton-, Bild- und Datenträgern
- 25 Herstellung von Metallerzeugnissen
- 26 Herstellung von Datenverarbeitungsgeräten, elektronischen und optischen Erzeugnissen
- 27 Herstellung von elektrischen Ausrüstungen
- 28 Maschinenbau
- 29 Herstellung von Kraftwagen und Kraftwagenteilen
- 31 Herstellung von Möbeln

Abschnitt D Energieversorgung

Abschnitt E Wasserversorgung; Abwasser- und Abfallentsorgung und Beseitigung von Umweltverschmutzungen

Abschnitt F Baugewerbe

- 41 Hochbau
- 42 Tiefbau
- 43 Vorbereitende Baustellenarbeiten, Bauinstallation und sonstiges Ausbaugewerbe

Abschnitt G Handel; Instandhaltung und Reparatur von Kraftfahrzeugen

- 45 Handel mit Kraftfahrzeugen; Instandhaltung und Reparatur von Kraftwagen
- 46 Großhandel (ohne Handel mit Kraftfahrzeugen und Krafträdern)
- 47 Einzelhandel (ohne Handel mit Kraftfahrzeugen)

Abschnitt H Verkehr und Lagerei

- 49 Landverkehr und Transport in Rohrfernleitungen
- 53 Post-, Kurier- und Expressdienste

Abschnitt I Gastgewerbe; Beherbergung und Gastronomie

- 55 Beherbergung
- 56 Gastronomie

Abschnitt J Information und Kommunikation

- 58 Verlagswesen
- 61 Telekommunikation
- 62 Erbringung von Dienstl. der Informationstechnologie
- 63 Informationsdienstleistungen

Abschnitt K Erbringung von Finanz- und Versicherungsdienstleistungen

- 66 Mit Finanz- und Versicherungsdienstleistungen verbundene Tätigkeiten

Abschnitt L Grundstücks- und Wohnungswesen

Abschnitt M Erbringung von freiberuflichen, wissenschaftlichen und technischen Dienstleistungen

- 70 Verwaltung und Führung von Unternehmen und Betrieben; Unternehmensberatung
- 73 Werbung und Marktforschung

Abschnitt N Erbringung v. sonst. wirtschaftl. Dienstleistungen

- 77 Vermietung von beweglichen Sachen
- 78 Vermittlung und Überlassung von Arbeitskräften
- 79 Reisebüros, Reiseveranstalter und Erbringung sonstiger Reservierungsdienstleistungen

Abschnitt O Öffentliche Verwaltung, Verteidigung; Sozialversicherung

Abschnitt P Erziehung und Unterricht

Abschnitt Q Gesundheits- und Sozialwesen

Abschnitt R Kunst, Unterhaltung und Erholung

Abschnitt S Erbringung von sonstigen Dienstleistungen