




Statistische Berichte



Kennziffer: D I 2 - vj 3/14

Februar 2015

Gewerbeanzeigen in Hessen im 3. Vierteljahr 2014

Hessisches Statistisches Landesamt, Wiesbaden

Impressum

Dienstgebäude: Rheinstraße 35/37, 65185 Wiesbaden

Briefadresse: 65175 Wiesbaden

Ihre Ansprechpartner für Fragen und Anregungen zu diesem Bericht

Herr Andreas Müller 0611 3802-137

Frau Beate Goldmann 0611 3802-171

Frau Katharina Muno 0611 3802-158

E-Mail gewerbeanzeigen@statistik.hessen.de

Telefax 0611 3802-198

Internet <http://www.statistik-hessen.de>

Copyright

© Hessisches Statistisches Landesamt, Wiesbaden, 2015

Vervielfältigung und Verbreitung, auch auszugsweise, mit Quellenangabe gestattet.

Allgemeine Geschäftsbedingungen

Die Allgemeinen Geschäftsbedingungen sind unter

<http://www.statistik-hessen.de> "AGB"

abrufbar.

Zeichenerklärungen

- = genau Null (nichts vorhanden) bzw. keine Veränderung eingetreten
- 0 = Zahlenwert ungleich Null, Betrag jedoch kleiner als die Hälfte von 1 in der letzten besetzten Stelle
- . = Zahlenwert unbekannt oder geheim zu halten
- ... = Zahlenwert lag bei Redaktionsschluss noch nicht vor
- () = Aussagewert eingeschränkt, da der Zahlenwert statistisch unsicher ist
- / = keine Angabe, da Zahlenwert nicht sicher genug
- x = Tabellenfeld gesperrt, weil Aussage nicht sinnvoll (oder bei Veränderungsraten ist die Ausgangszahl kleiner als 100)
- D = Durchschnitt
- s = geschätzte Zahl
- p = vorläufige Zahl
- r = berichtigte Zahl

Aus Gründen der Übersichtlichkeit sind nur negative Veränderungsraten und Salden mit einem Vorzeichen versehen. Positive Veränderungsraten und Salden sind ohne Vorzeichen.

Im Allgemeinen ist ohne Rücksicht auf die Endsumme auf- bzw. abgerundet worden.

Das Ergebnis der Summierung der Einzelzahlen kann deshalb geringfügig von der Endsumme abweichen.

Inhalt

	Seite
Vorbemerkungen und Begriffserläuterungen	2
Grafiken	
1. Gewerbeanmeldungen und -abmeldungen in Hessen seit 2002	4
2. Gewerbeanmeldungen und -abmeldungen in Hessen im 3. Vierteljahr 2014 – nach Wirtschaftsabschnitten	4
3. Vierteljährliche An- und Abmeldungen von Gewerbebetrieben in Hessen seit 2002	5
4. Gewerbeanmeldungen und -abmeldungen im 3. Vierteljahr 2014 – nach Verwaltungsbezirken	6
Tabellen	
1. Gewerbeanmeldungen und -abmeldungen von 2002 bis 2014 nach dem Grund – der Meldung	7
2. Gewerbeanmeldungen und -abmeldungen im 3. Vierteljahr 2014 nach Art der – Niederlassung und Rechtsform sowie Einzelunternehmen nach Geschlecht, – Staatsangehörigkeit und Grund der Anzeige	8
3. Gewerbeanmeldungen und -abmeldungen im 3. Vierteljahr 2014 nach Wirtschafts- – bereichen und Verwaltungsbezirken	9
4. Gewerbeanmeldungen und -abmeldungen sowie Neuerrichtungen und Aufgaben – je 1000 Einwohner im 3. Vierteljahr 2014 nach Verwaltungsbezirken	24
5. Gewerbeanmeldungen im 3. Vierteljahr 2014 nach Wirtschaftsbereichen	25
6. Gewerbeabmeldungen im 3. Vierteljahr 2014 nach Wirtschaftsbereichen	27
7. Gewerbeanmeldungen insgesamt nach Rechtsformen sowie Einzelunternehmen nach – Geschlecht und Staatsangehörigkeit im 3. Vierteljahr 2014 nach Regierungsbezirker	29
8. Gewerbeabmeldungen insgesamt nach Rechtsformen sowie Einzelunternehmen nach – Geschlecht und Staatsangehörigkeit im 3. Vierteljahr 2014 nach Regierungsbezirker	32
9. Neugründungen: Gewerbetreibende im 3. Vierteljahr 2014 nach Geschlecht und – Verwaltungsbezirken	35
10. Neugründungen: Gewerbetreibende im 3. Vierteljahr 2014 nach Staatsangehörigkeit – und Verwaltungsbezirken	36
11. Vollständige Aufgaben: Gewerbetreibende im 3. Vierteljahr 2014 nach Geschlecht und – Verwaltungsbezirken	37
12. Vollständige Aufgaben: Gewerbetreibende im 3. Vierteljahr 2014 nach Staatsangehörigkeit – und Verwaltungsbezirken	38
13. Gewerbeanzeigen nach wirtschaftlicher Bedeutung im 3. Vierteljahr 2014	39
Anhang	
Übersicht über die Klassifikation der Wirtschaftszweige, Ausgabe 2008 (WZ 2008)	40

Vorbemerkungen

Im Zusammenhang mit einer Änderung der Gewerbeordnung und anderer gewerberechtlicher Vorschriften durch das Gesetz vom 23. November 1994 (BGBl. I S. 3475) wurde mit Beginn des Jahres 1996 eine bundeseinheitliche **Statistik der Gewerbeanzeigen** angeordnet, mit der die früher lediglich landesinterne Statistik auf diesem Gebiet abgelöst wurde. Rechtsgrundlagen sind die §§ 14 und 55 c nach der Neufassung der Gewerbeordnung vom 22. Februar 1999 (BGBl. I Nr. 9, S. 202 ff.), geändert in "Drittes Gesetz zur Änderung der Gewerbeordnung und sonstiger gewerberechtlicher Vorschriften" vom 24. August 2002 (BGBl. I Nr. 62, S. 3412 ff.) und mit Auswirkungen auf die Statistik zuletzt geändert in Artikel 1 des Gesetzes zur Änderung gewerberechtlicher Vorschriften (GewRÄndG) (BGBl. 2011 Teil 1 S.1341).

Die bei allen Gewerbeanzeigenpflichtigen monatlich durchzuführende Statistik dient der Gewinnung zuverlässiger, aktueller und bundesweit vergleichbarer Daten über die Gewerbeanmeldungen und -abmeldungen.

Die Anzeigepflicht besteht für den Betrieb eines Gewerbes bzw. für selbstständige Gewerbetreibende. Davon ausgenommen sind Urproduktion (z. B. Land- und Forstwirtschaft), freie Berufe im Sinne des Gewerberechts (z. B. freie wissenschaftliche, künstlerische oder schriftstellerische Tätigkeit), die bloße Verwaltung eigenen Vermögens sowie verbotene bzw. sozial unwertige Tätigkeiten. Es werden sowohl Hauptniederlassungen wie auch Zweigniederlassungen und unselbstständige Zweigstellen einbezogen.

Die Auswertung der Meldeformulare erfolgt in Form einer Sekundärstatistik, deren wichtigste Ergebnisse in diesem Statistischen Bericht veröffentlicht werden. Mit der Umstellung der Statistik waren einige weitere Neuerungen verbunden, die beim Vergleich mit den früheren Jahren zu beachten sind. Diese Neuerungen betreffen u.a. die konkrete Angabe für das Geschlecht des Meldepflichtigen und der Differenzierungsmöglichkeit nach dem Grund der An- oder Abmeldung.

Begriffserläuterungen

Gewerbeanmeldung:

Ein Gewerbe ist **anzumelden** bei der Neuerrichtung eines Betriebes, einer Zweigniederlassung oder einer unselbstständigen Zweigstelle sowie bei der Übernahme eines bereits bestehenden Betriebes durch einen anderen Gewerbetreibenden oder Änderung der Rechtsform etwa Umwandlung eines Einzelunternehmens in eine GmbH. Auch die Verlegung eines Betriebes aus dem Bereich einer Meldebehörde in den einer anderen zählt bei der Anmeldung als Neuerrichtung.

Neuerrichtungen:

Diese errechnen sich aus den Betriebsgründungen (Hauptniederlassung, Zweigniederlassung unselbstständige Zweigstelle), den sonstigen Neugründungen sowie aus den Umwandlungen.

Neugründungen:

Diese errechnen sich aus den Betriebsgründungen (Hauptniederlassung, Zweigniederlassung unselbstständige Zweigstelle) und den sonstigen Neugründungen.

Sonstige Neugründungen:

Zur "Sonstigen" Neugründung zählt die Gründung einer Hauptniederlassung durch einen Kleingewerbetreibenden, die nach Art und Umfang keinen in kaufmännischer Weise eingerichteten Geschäftsbetrieb erfordert. Kleingewerbetreibender ist hier derjenige, der keine Eintragung im Handelsregister hat, der keine Handwerkskarte besitzt und keine Arbeitnehmer beschäftigt. Die Gründung eines Gewerbes, das im Nebenerwerb betrieben wird, gilt ebenfalls als "Sonstige" Neugründung.

Gewerbeabmeldung:

Ein Gewerbe ist **abzumelden** bei der vollständigen Aufgabe eines Betriebes, einer Zweigniederlassung oder einer unselbstständigen Zweigstelle, der Verlegung in einen anderen Meldebezirk oder der Aufgabe eines Teils der im Meldebezirk angemeldeten Tätigkeiten, wenn dabei zugleich eine Zweigniederlassung oder unselbstständige Zweigstelle aufgegeben wird (teilweise Aufgabe). Zu den Gewerbeabmeldungen zählt auch die Aufgabe eines weiterhin bestehenden Betriebes (Eigentümerwechsel).

Vollständige Aufgaben:

Diese errechnen sich aus den Betriebsaufgaben (Hauptniederlassung, Zweigniederlassung unselbstständige Zweigstelle) und den sonstigen Stilllegungen.

Aufgaben:

Diese errechnen sich aus den Betriebsaufgaben (Hauptniederlassung, Zweigniederlassung unselbstständige Zweigstelle), den sonstigen Stilllegungen sowie aus den Umwandlungen.

Sonstige Stilllegung:

Eine "Sonstige" Stilllegung liegt vor bei der vollständigen Aufgabe einer Hauptniederlassung eines Kleingewerbetreibenden (Nicht-Kaufmann/-frau). Das Kleinunternehmen war nicht im Handelsregister eingetragen und beschäftigte keine Arbeitnehmer. Die Aufgabe eines Gewerbes, das im Nebenerwerb betrieben wurde, gilt ebenfalls als "Sonstige" Stilllegung.

Zweigniederlassung:

Eine Zweigniederlassung im Sinne des § 14 Abs. 1 Satz 1 GewO kann entsprechend dem handelsrechtlichen Begriff der Zweigniederlassung (§ 13 HGB) dann angenommen werden, wenn ein Betrieb mit selbstständiger Organisation, selbstständigen Betriebsmitteln und gesonderter Buchführung besteht, dessen Leiter Geschäfte selbstständig abzuschließen und durchzuführen befugt ist.

Unselbstständige Zweigstellen:

Unselbstständige Zweigstellen im Sinne des § 14 Absatz 1 Satz 1 GewO sind feste örtliche Anlagen oder Einrichtungen, die der Ausübung eines stehenden Gewerbes dienen (z. B. ein Auslieferungslager).

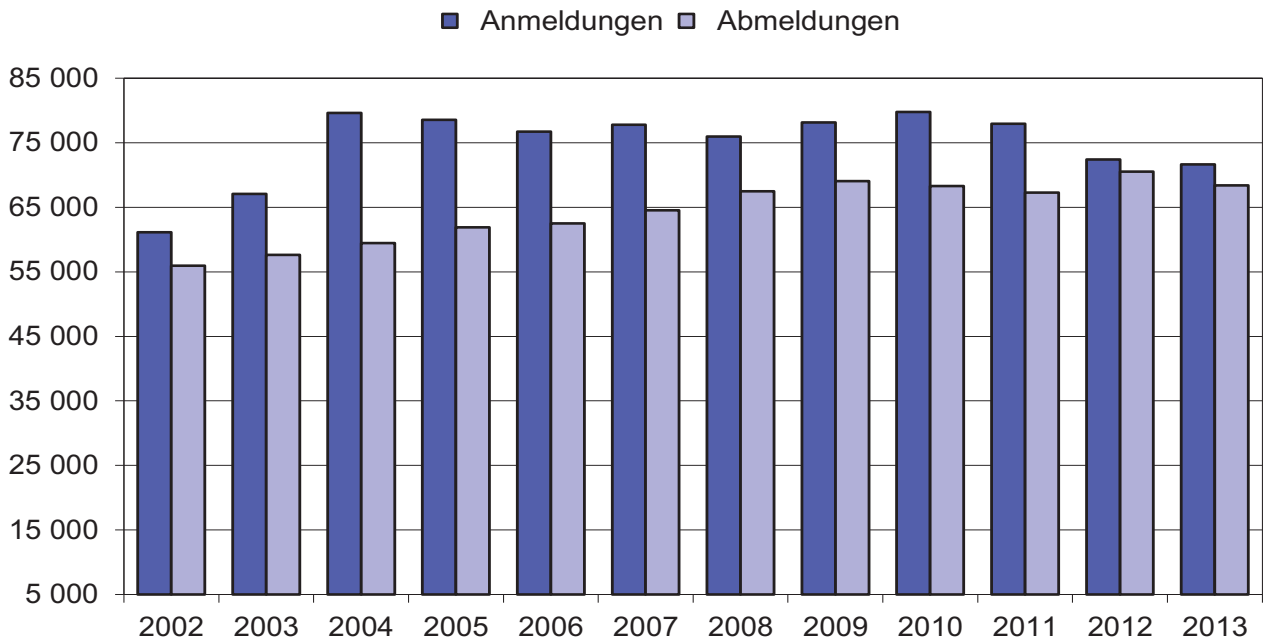
Personengesellschaften:

Bei den Personengesellschaften sind alle geschäftsführungsberechtigten Gesellschafter die Gewerbetreibenden, nicht dagegen die Personengesellschaften als solche, weil diese keine eigene Rechtspersönlichkeit besitzen. Zu den Personengesellschaften gehören u.a. die Gesellschaft des bürgerlichen Rechts (GbR), die Offene Handelsgesellschaft (OHG) sowie die Kommanditgesellschaft (KG).

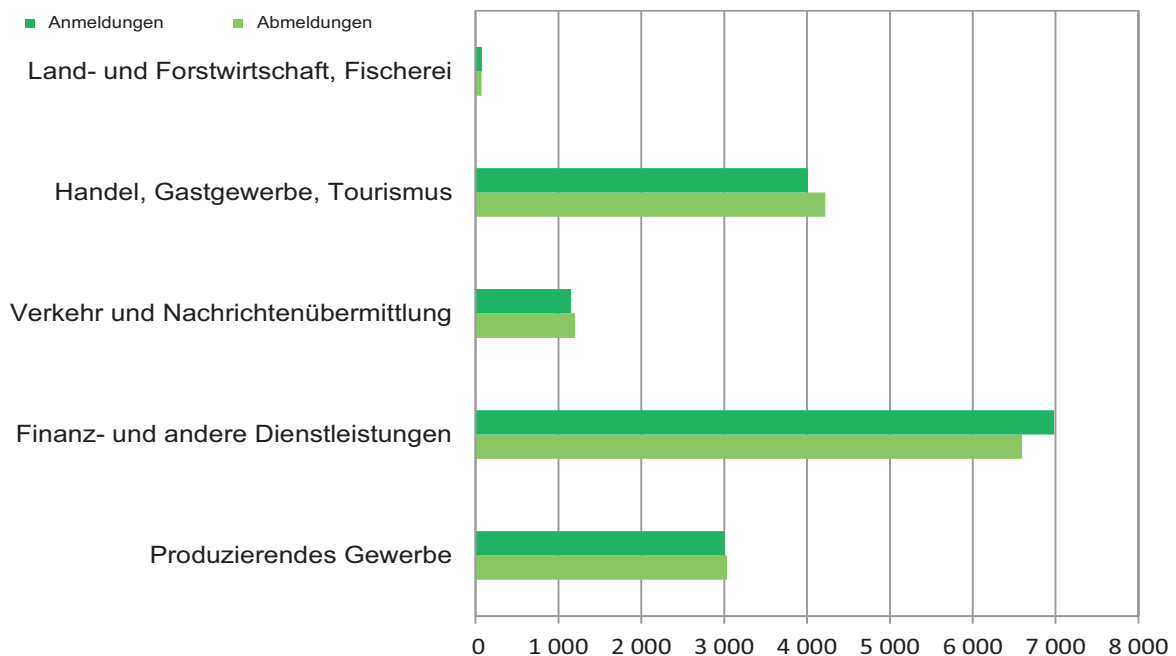
Juristische Personen:

Dabei handelt es sich z. B. um die Gesellschaft mit beschränkter Haftung (GmbH), die Aktiengesellschaft (AG), eine eingetragene Genossenschaft oder einen eingetragenen Verein.

1. Gewerbeanmeldungen und -abmeldungen in Hessen seit 2002

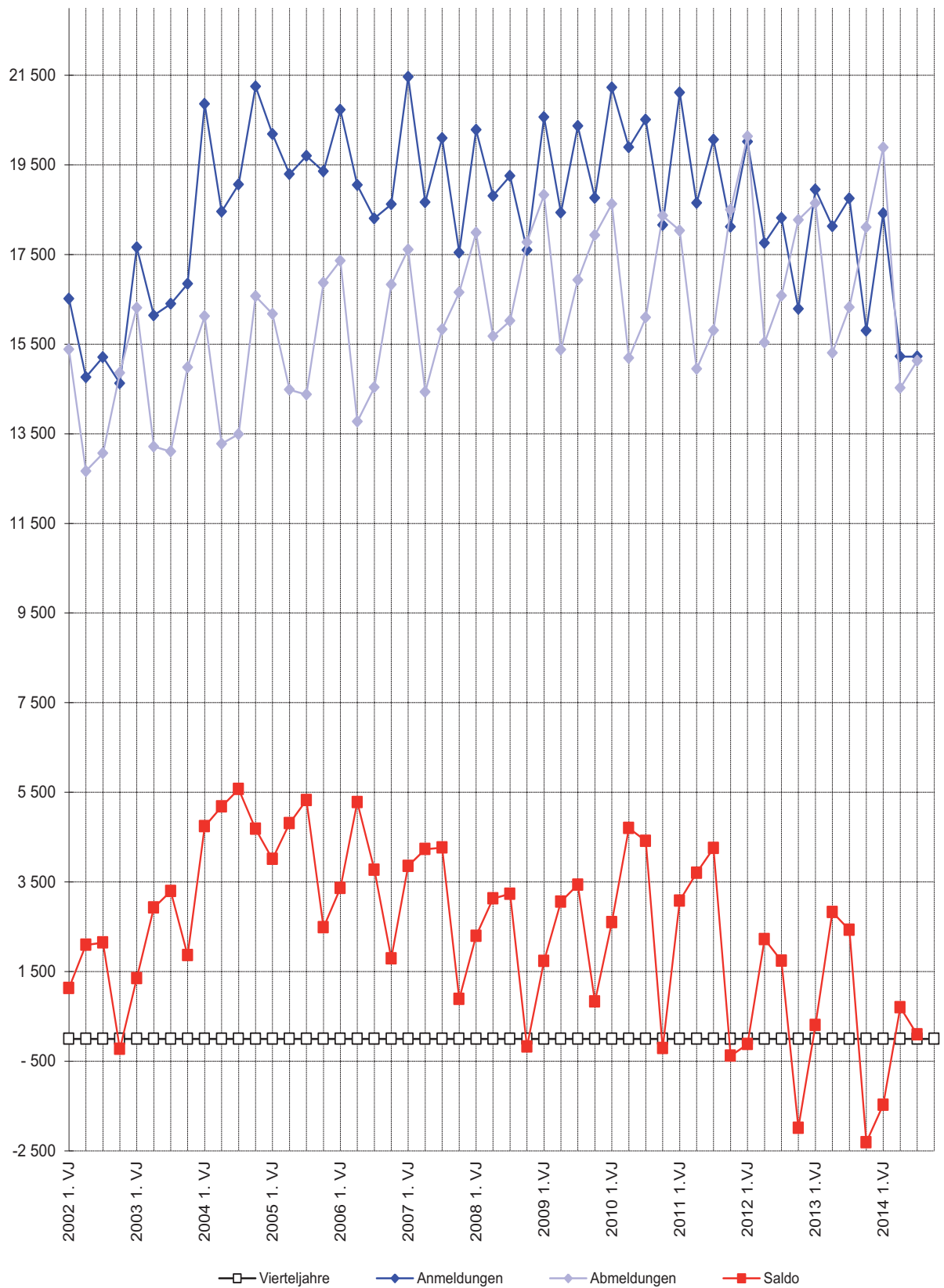


2. Gewerbeanmeldungen und -abmeldungen in Hessen im 3. Vierteljahr 2014 nach Wirtschaftsabschnitten¹⁾²⁾

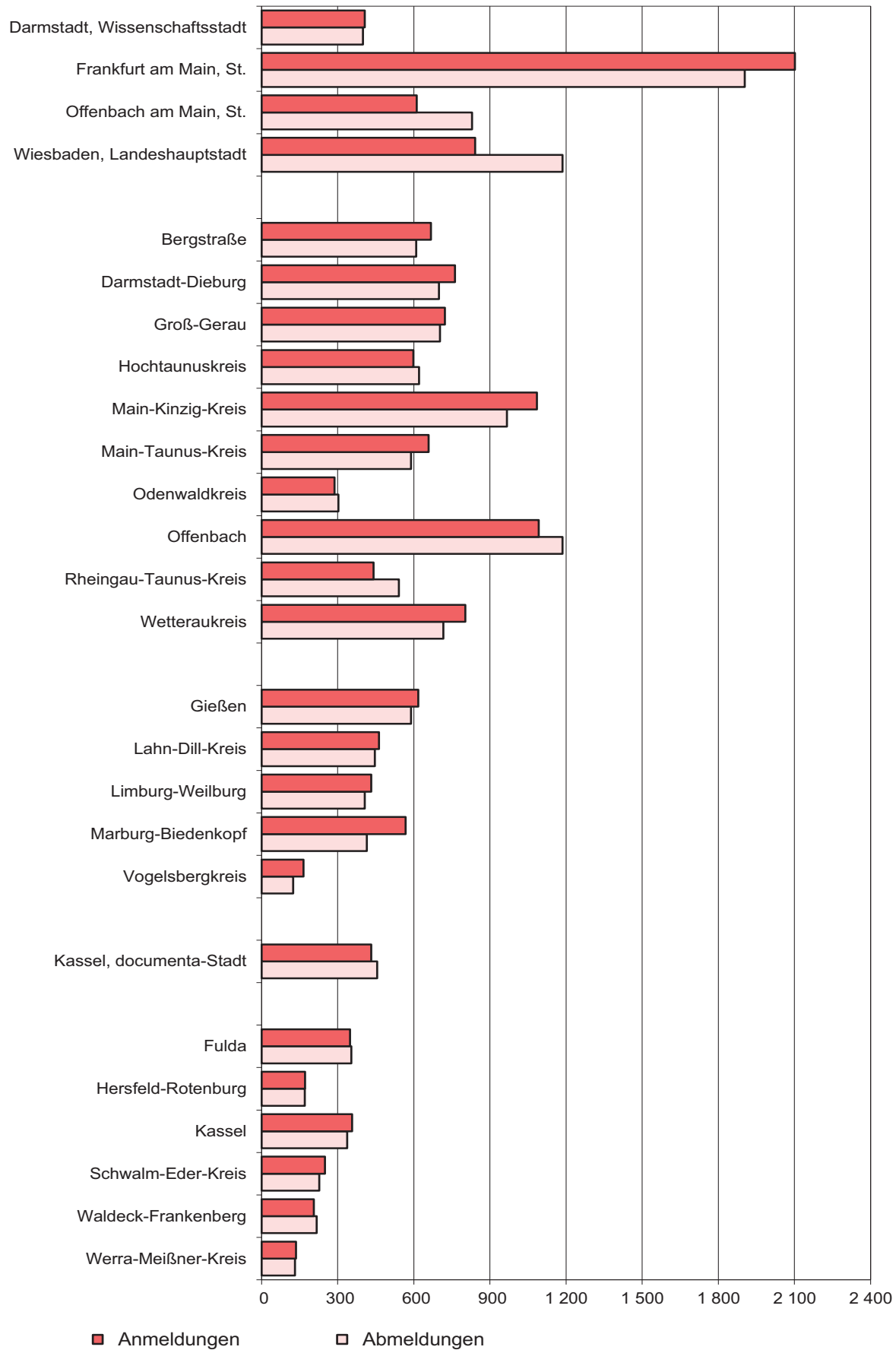


1) Klassifikation der Wirtschaftszweige, Ausgabe 2008 (siehe Anhang). — 2) Land- und Forstwirtschaft, Fischerei: Abschnitt A; Handel, Gastgewerbe, Tourismus: Abschnitte G, I; Verkehr u. Nachrichtenübermittlung: Abschnitte H, J; Finanz- und andere Dienstleistungen: Abschnitte K-N, P-S; Produzierendes Gewerbe: Abschnitte B, C-F;

3. Vierteljährliche An- und Abmeldungen von Gewerbebetrieben in Hessen seit 2002



4. Gewerbeanzeigen im 3. Vierteljahr 2014 nach Verwaltungsbezirken



1. Gewerbeanzeigen¹⁾ von 2002 bis 2014 nach dem Grund der Meldung

Jahr --- Vierteljahr		Anmeldungen		Abmeldungen			Saldo ⁴⁾ aus Anmeldungen und Abmeldungen insgesamt	
		ins- gesamt	davon		ins- gesamt	davon		
			Neu- errichtung ²⁾	Übernahme		Aufgabe ³⁾		Übergabe
Grundzahlen								
2002		61 113	52 787	8 326	55 965	48 939	7 026	5 148
2003		67 046	61 294	5 752	57 612	51 789	5 823	9 434
2004		79 629	73 015	6 614	59 454	53 102	6 352	20 175
2005		78 532	72 636	5 896	61 902	56 375	5 527	16 630
2006		76 700	70 941	5 759	62 492	57 172	5 320	14 208
2007		77 768	72 311	5 457	64 525	59 413	5 112	13 243
2008		75 938	70 617	5 321	67 453	62 405	5 048	8 485
2009		78 129	72 960	5 169	69 066	64 165	4 901	9 063
2010		79 775	74 600	5 175	68 273	63 281	4 992	11 502
2011		77 943	73 207	4 736	67 284	62 770	4 514	10 659
2012		72 378	67 971	4 407	70 519	66 316	4 203	1 859
2013		71 629	67 028	4 601	68 377	63 854	4 523	3 252
2013	1. Vierteljahr	18 949	17 602	1 347	18 645	17 308	1 337	304
	2. Vierteljahr	18 130	17 027	1 103	15 302	14 276	1 026	2 828
	3. Vierteljahr	18 752	17 668	1 084	16 323	15 288	1 035	2 429
	4. Vierteljahr	15 798	14 731	1 067	18 107	16 982	1 125	– 2 309
2014	1. Vierteljahr	18 415	17 065	1 350	19 888	18 613	1 275	– 1 473
	2. Vierteljahr	15 224	14 333	891	14 522	13 722	800	702
	3. Vierteljahr	15 224	14 307	917	15 128	14 253	875	96
	4. Vierteljahr

Zu- bzw. Abnahme (-) jeweils gegenüber dem gleichen Vorjahreszeitraum

2002	– 2 528	– 1 454	– 1 074	– 1 181	330	– 1 511	x
2003	5 933	8 507	– 2 574	1 647	2 850	– 1 203	x
2004	12 583	11 721	862	1 842	1 313	529	x
2005	– 1 097	– 379	– 718	2 448	3 273	– 825	x
2006	– 1 832	– 1 695	– 137	590	797	– 207	x
2007	1 068	1 370	– 302	2 033	2 241	– 208	x
2008	– 1 830	– 1 694	– 136	2 928	2 992	– 64	x
2009	2 191	2 343	– 152	1 613	1 760	– 147	x
2010	1 646	1 640	6	– 793	– 884	91	x
2011	– 1 832	– 1 393	– 439	– 989	– 511	– 478	x
2012	– 5 565	– 5 236	– 329	3 235	3 546	– 311	x
2013	– 749	– 943	194	– 2 142	– 2 462	320	x
2013 1. Vierteljahr	– 1 069	– 987	– 82	– 1 492	– 1 458	– 34	x
2. Vierteljahr	373	293	80	– 231	– 296	65	x
3. Vierteljahr	434	270	164	– 255	– 410	155	x
4. Vierteljahr	– 487	– 519	32	– 164	– 298	134	x
2014 1. Vierteljahr	– 534	– 537	3	1 243	1 305	– 62	x
2. Vierteljahr	– 2 906	– 2 694	– 212	– 780	– 554	– 226	x
3. Vierteljahr	– 3 528	– 3 361	– 167	– 1 195	– 1 035	– 160	x
4. Vierteljahr	x

1) Ab 1996 ohne Automatenaufsteller und Reisegewerbe. — 2) Inkl. Zuzug. — 3) Inkl. Fortzug. — 4) Mehr bzw. weniger (-) Anmeldungen als Abmeldungen.

2. Gewerbeanmeldungen und -abmeldungen¹⁾ im 3. Vierteljahr 2014 nach Art der Niederlassung und Rechtsform sowie Einzelunternehmen nach Geschlecht, Staatsangehörigkeit und Grund der Anzeige

Gegenstand der Nachweisung	Anmeldungen			Abmeldungen			Saldo ⁴⁾
	insgesamt	darunter	Zu- bzw. Abnahme (–) gegenüber dem gleichen Vorjahres- quartal in %	insgesamt	darunter	Zu- bzw. Abnahme (–) gegenüber dem gleichen Vorjahres- quartal in %	
		Neu- errich- tung ²⁾			Auf- gabe ³⁾		
I n s g e s a m t							
Nach Art der Niederlassung							
Hauptniederlassung	14 316	11 720	– 17,9	14 328	11 537	– 6,5	– 12
Zweigniederlassung	203	164	– 0,5	189	151	– 6,4	14
Unselbstständige Zweigstelle	705	618	– 36,9	611	513	– 23,8	94
Insgesamt	15 224	12 502	– 18,8	15 128	12 201	– 7,3	96
Nach der Rechtsform des Unternehmens							
Einzelunternehmen	12 279	10 361	– 18,7	12 280	10 403	– 6,9	– 1
Offene Handelsgesellschaft	22	15	– 43,6	45	28	7,1	– 23
Kommanditgesellschaft	19	15	– 29,6	35	20	– 28,6	– 16
Gesellschaft mit beschränkter Haftung Co. KG	267	197	– 34,4	279	151	1,1	– 12
Gesellschaft des bürgerlichen Rechts	652	446	– 23,3	691	415	– 12,5	– 39
Aktiengesellschaft	34	24	– 10,5	39	22	– 37,1	– 5
Gesellschaft mit beschränkter Haftung GmbH ohne Unternehmergeinschaft	1 840	1 353	– 14,0	1 620	1 047	– 8,3	220
(haftungsbeschränkt)	1 537	1 115	– 16,9	1 454	933	– 8,5	83
Unternehmergeinschaft							
(haftungsbeschränkt)	303	238	4,5	166	114	– 6,7	137
Private Company Limited by Shares	54	44	92,9	44	35	– 22,8	10
Sonstige Rechtsformen	57	47	– 50,0	95	80	9,2	– 38
E i n z e l u n t e r n e h m e n							
Nach Geschlecht							
weiblich	4 241	3 663	– 15,2	3 996	3 436	– 8,8	245
männlich	8 038	6 698	– 20,5	8 284	6 967	– 6,0	– 246
zusammen	12 279	10 361	– 18,7	12 280	10 403	– 6,9	– 1
Nach ausgewählter Staatsangehörigkeit des Inhabers							
deutsch	8 052	6 722	– 7,5	7 791	6 395	– 5,2	261
kroatisch	351	308	– 35,4	231	198	153,8	120
griechisch	82	62	– 21,9	89	75	– 3,3	– 7
italienisch	199	164	– 9,1	160	136	– 22,3	39
österreichisch	33	28	37,5	24	22	– 29,4	9
polnisch	1 110	970	– 22,3	1 079	948	– 1,4	31
türkisch	456	365	– 7,9	454	390	– 9,4	2
bulgarisch	377	329	– 62,6	693	659	– 22,7	– 316
rumänisch	605	544	– 55,8	825	766	– 17,4	– 220
ungarisch	82	73	– 30,5	96	88	– 2,0	– 14
Nach ausgewähltem Grund der Anzeige							
Betriebsgründung	2 273	—	– 18,4	—	—	—	—
Betriebsaufgabe	—	—	—	2 150	—	– 7,5	—
keine Angabe	—	—	—	7 120	—	– 2,4	—
wirtschaftliche Schwierigkeiten	—	—	—	715	—	– 9,7	—
Insolvenzverfahren	—	—	—	117	—	– 43,8	—

1) Ohne Automatenaufsteller und Reisegewerbe. — 2) Ohne Zuzug. — 3) Ohne Fortzug. — 4) Mehr bzw. weniger (–) Anmeldungen als Abmeldungen.

3. Gewerbebeanmeldungen und -abmeldungen¹⁾ im 3. Vierteljahr 2014 nach Wirtschaftsbereichen und Verwaltungsbezirken

Nr. der Wirt- schafts- klassifi- kation ²⁾	Wirtschaftsabschnitte	Anmeldungen			Abmeldungen		
		insgesamt	darunter	Zu- bzw. Abnahme (–) gegenüber dem gleichen Vorjahres- quartal in %	insgesamt	darunter	Zu- bzw. Abnahme (–) gegenüber dem gleichen Vorjahres- quartal in %
			Neu- errich- tung ³⁾			Auf- gabe ⁴⁾	
Darmstadt, Wissenschaftsstadt							
A	Land- und Forstwirtschaft, Fischerei	3	3	x	1	1	x
B	Bergbau und Gewinnung v. Steinen u. Erden	—	—	x	—	—	x
C	Verarbeitendes Gewerbe	8	7	– 52,9	13	8	333,3
D	Energieversorgung	2	2	—	1	1	—
E	Wasserversorgung; Abwasser- und Abfall- entsorgung und Beseitigung von Umwelt- verschmutzungen	3	2	x	—	—	x
F	Baugewerbe	61	44	19,6	53	48	35,9
G	Handel; Instandhaltung und Reparatur v. Kraftfahrzeugen	74	55	– 18,7	102	80	27,5
H	Verkehr und Lagerei	13	12	18,2	22	18	175,0
I	Gastgewerbe; Beherbergung und Gastronomie	22	15	– 35,3	30	25	– 21,1
J	Information und Kommunikation	34	28	– 8,1	28	23	7,7
K	Erbringung von Finanz- und Versicherungs- dienstleistungen	6	6	– 40,0	6	5	– 60,0
L	Grundstücks- und Wohnungswesen	10	9	25,0	—	—	– 100,0
M	Erbringung von freiberuflichen, wissenschaft- lichen und technischen Dienstleistungen	60	54	– 13,0	43	33	13,2
N	Erbringung v. sonst. wirtschaftl. Dienstleistungen	39	31	– 13,3	46	40	7,0
O	Öffentliche Verwaltung, Verteidigung; Sozialversicherung	—	—	x	—	—	x
P	Erziehung und Unterricht	14	13	7,7	12	8	71,4
Q	Gesundheits- und Sozialwesen	8	6	33,3	8	8	300,0
R	Kunst, Unterhaltung und Erholung	13	12	62,5	10	7	25,0
S	Erbringung von sonstigen Dienstleistungen	37	34	2,8	25	21	– 10,7
A-S	Insgesamt	407	333	– 7,1	400	326	17,3
Frankfurt am Main, Stadt							
A	Land- und Forstwirtschaft, Fischerei	2	2	—	1	1	– 50,0
B	Bergbau und Gewinnung v. Steinen u. Erden	—	—	x	—	—	x
C	Verarbeitendes Gewerbe	26	23	– 39,5	21	16	– 76,4
D	Energieversorgung	7	6	40,0	8	6	60,0
E	Wasserversorgung; Abwasser- und Abfall- entsorgung und Beseitigung von Umwelt- verschmutzungen	—	—	– 100,0	2	2	x
F	Baugewerbe	201	166	– 52,4	266	223	– 43,4
G	Handel; Instandhaltung und Reparatur v. Kraftfahrzeugen	409	366	– 15,5	348	302	– 14,9
H	Verkehr und Lagerei	73	70	– 22,3	77	69	– 11,5
I	Gastgewerbe; Beherbergung und Gastronomie	176	157	– 17,8	167	137	– 5,6
J	Information und Kommunikation	114	91	16,3	98	62	– 17,6
K	Erbringung von Finanz- und Versicherungs- dienstleistungen	59	52	– 3,3	53	39	– 18,5
L	Grundstücks- und Wohnungswesen	82	67	5,1	57	46	– 17,4
M	Erbringung von freiberuflichen, wissenschaft- lichen und technischen Dienstleistungen	368	325	16,5	283	233	12,7
N	Erbringung v. sonst. wirtschaftl. Dienstleistungen	286	267	– 54,2	321	280	– 27,9
O	Öffentliche Verwaltung, Verteidigung; Sozialversicherung	—	—	x	—	—	x
P	Erziehung und Unterricht	34	30	61,9	17	16	– 19,0
Q	Gesundheits- und Sozialwesen	37	35	– 42,2	26	25	8,3
R	Kunst, Unterhaltung und Erholung	31	24	– 11,4	18	16	– 30,8
S	Erbringung von sonstigen Dienstleistungen	197	176	82,4	141	116	– 4,1
A-S	Insgesamt	2 102	1 857	– 21,3	1 904	1 589	– 20,9

3. Gewerbebeanmeldungen und -abmeldungen¹⁾
im 3. Vierteljahr 2014 nach Wirtschaftsbereichen und Verwaltungsbezirken

Nr. der Wirt- schafts- klassifi- kation ²⁾	Wirtschaftsabschnitte	Anmeldungen			Abmeldungen		
		insgesamt	darunter	Zu- bzw. Abnahme (–) gegenüber dem gleichen Vorjahres- quartal in %	insgesamt	darunter	Zu- bzw. Abnahme (–) gegenüber dem gleichen Vorjahres- quartal in %
			Neu- errich- tung ³⁾			Auf- gabe ⁴⁾	
Offenbach am Main, Stadt							
A	Land- und Forstwirtschaft, Fischerei	—	—	– 100,0	1	1	– 50,0
B	Bergbau und Gewinnung v. Steinen u. Erden	—	—	x	—	—	x
C	Verarbeitendes Gewerbe	6	4	– 71,4	10	8	– 28,6
D	Energieversorgung	4	—	x	1	1	x
E	Wasserversorgung; Abwasser- und Abfall- entsorgung und Beseitigung von Umwelt- verschmutzungen	—	—	– 100,0	—	—	x
F	Baugewerbe	245	208	– 34,7	289	265	25,1
G	Handel; Instandhaltung und Reparatur v. Kraftfahrzeugen	74	61	25,4	87	79	10,1
H	Verkehr und Lagerei	26	23	– 35,0	25	23	– 13,8
I	Gastgewerbe; Beherbergung und Gastronomie	42	10	– 19,2	40	31	– 20,0
J	Information und Kommunikation	12	12	– 14,3	15	13	—
K	Erbringung von Finanz- und Versicherungs- dienstleistungen	8	6	14,3	13	11	– 7,1
L	Grundstücks- und Wohnungswesen	7	6	– 46,2	9	7	– 35,7
M	Erbringung von freiberuflichen, wissenschaft- lichen und technischen Dienstleistungen	46	41	– 23,3	44	40	– 10,2
N	Erbringung v. sonst. wirtschaftl. Dienstleistungen	84	72	– 77,8	222	212	2,3
O	Öffentliche Verwaltung, Verteidigung; Sozialversicherung	—	—	x	—	—	x
P	Erziehung und Unterricht	5	5	—	—	—	– 100,0
Q	Gesundheits- und Sozialwesen	3	3	– 80,0	4	4	– 75,0
R	Kunst, Unterhaltung und Erholung	10	5	42,9	4	2	– 42,9
S	Erbringung von sonstigen Dienstleistungen	39	30	– 52,4	65	62	3,2
A-S	Insgesamt	611	486	– 46,0	829	759	2,7
Wiesbaden, Landeshauptstadt							
A	Land- und Forstwirtschaft, Fischerei	—	—	x	1	1	x
B	Bergbau und Gewinnung v. Steinen u. Erden	—	—	x	—	—	x
C	Verarbeitendes Gewerbe	11	8	– 31,3	18	14	– 18,2
D	Energieversorgung	3	2	50,0	3	1	– 25,0
E	Wasserversorgung; Abwasser- und Abfall- entsorgung und Beseitigung von Umwelt- verschmutzungen	1	1	—	1	1	—
F	Baugewerbe	158	123	– 40,6	163	139	– 20,9
G	Handel; Instandhaltung und Reparatur v. Kraftfahrzeugen	133	108	– 20,4	184	137	– 5,6
H	Verkehr und Lagerei	29	26	– 37,0	31	28	– 18,4
I	Gastgewerbe; Beherbergung und Gastronomie	66	23	– 9,6	73	39	– 12,0
J	Information und Kommunikation	35	30	105,9	44	35	41,9
K	Erbringung von Finanz- und Versicherungs- dienstleistungen	29	27	7,4	38	19	35,7
L	Grundstücks- und Wohnungswesen	18	14	– 37,9	206	23	456,8
M	Erbringung von freiberuflichen, wissenschaft- lichen und technischen Dienstleistungen	101	90	62,9	139	110	– 3,5
N	Erbringung v. sonst. wirtschaftl. Dienstleistungen	138	125	– 18,8	166	151	– 2,4
O	Öffentliche Verwaltung, Verteidigung; Sozialversicherung	—	—	x	—	—	x
P	Erziehung und Unterricht	10	10	233,3	10	7	– 23,1
Q	Gesundheits- und Sozialwesen	15	15	200,0	8	7	—
R	Kunst, Unterhaltung und Erholung	12	12	—	12	9	– 7,7
S	Erbringung von sonstigen Dienstleistungen	83	71	– 63,8	89	74	– 39,9
A-S	Insgesamt	842	685	– 25,2	1 186	795	3,9

3. Gewerbebeanmeldungen und -abmeldungen¹⁾
im 3. Vierteljahr 2014 nach Wirtschaftsbereichen und Verwaltungsbezirken

Nr. der Wirt- schafts- klassifi- kation ²⁾	Wirtschaftsabschnitte	Anmeldungen			Abmeldungen		
		insgesamt	darunter	Zu- bzw. Abnahme (–) gegenüber dem gleichen Vorjahres- quartal in %	insgesamt	darunter	Zu- bzw. Abnahme (–) gegenüber dem gleichen Vorjahres- quartal in %
			Neu- errich- tung ³⁾			Auf- gabe ⁴⁾	
Bergstraße							
A	Land- und Forstwirtschaft, Fischerei	—	—	x	3	3	—
B	Bergbau und Gewinnung v. Steinen u. Erden	—	—	x	—	—	—
C	Verarbeitendes Gewerbe	17	15	– 10,5	21	17	– 25,0
D	Energieversorgung	15	14	114,3	2	2	– 50,0
E	Wasserversorgung; Abwasser- und Abfall- entsorgung und Beseitigung von Umwelt- verschmutzungen	—	—	x	1	1	—
F	Baugewerbe	138	105	– 9,2	130	99	6,6
G	Handel; Instandhaltung und Reparatur v. Kraftfahrzeugen	126	95	– 19,7	131	103	– 16,0
H	Verkehr und Lagerei	14	11	– 46,2	20	15	– 9,1
I	Gastgewerbe; Beherbergung und Gastronomie	28	17	– 28,2	35	28	—
J	Information und Kommunikation	25	19	– 3,8	28	22	12,0
K	Erbringung von Finanz- und Versicherungs- dienstleistungen	33	29	73,7	23	16	– 23,3
L	Grundstücks- und Wohnungswesen	16	11	33,3	21	15	162,5
M	Erbringung von freiberuflichen, wissenschaft- lichen und technischen Dienstleistungen	67	56	6,3	46	40	7,0
N	Erbringung v. sonst. wirtschaftl. Dienstleistungen	91	78	18,2	86	75	– 1,1
O	Öffentliche Verwaltung, Verteidigung; Sozialversicherung	—	—	x	—	—	x
P	Erziehung und Unterricht	25	18	127,3	3	2	– 70,0
Q	Gesundheits- und Sozialwesen	9	8	– 47,1	5	3	– 61,5
R	Kunst, Unterhaltung und Erholung	10	9	66,7	4	4	– 63,6
S	Erbringung von sonstigen Dienstleistungen	53	45	– 11,7	50	44	– 27,5
A-S	Insgesamt	667	530	– 3,5	609	489	– 8,7
Darmstadt-Dieburg							
A	Land- und Forstwirtschaft, Fischerei	1	1	– 80,0	4	3	33,3
B	Bergbau und Gewinnung v. Steinen u. Erden	—	—	x	—	—	x
C	Verarbeitendes Gewerbe	18	12	– 40,0	26	16	23,8
D	Energieversorgung	14	14	– 17,6	3	1	50,0
E	Wasserversorgung; Abwasser- und Abfall- entsorgung und Beseitigung von Umwelt- verschmutzungen	1	1	—	—	—	– 100,0
F	Baugewerbe	132	107	– 20,5	126	108	3,3
G	Handel; Instandhaltung und Reparatur v. Kraftfahrzeugen	154	119	– 13,0	148	113	– 17,3
H	Verkehr und Lagerei	26	22	4,0	32	32	– 5,9
I	Gastgewerbe; Beherbergung und Gastronomie	43	25	—	52	36	33,3
J	Information und Kommunikation	37	21	– 17,8	27	18	– 32,5
K	Erbringung von Finanz- und Versicherungs- dienstleistungen	18	11	– 21,7	26	17	– 18,8
L	Grundstücks- und Wohnungswesen	10	6	– 41,2	8	5	14,3
M	Erbringung von freiberuflichen, wissenschaft- lichen und technischen Dienstleistungen	87	68	– 5,4	54	40	10,2
N	Erbringung v. sonst. wirtschaftl. Dienstleistungen	88	71	– 20,0	84	63	2,4
O	Öffentliche Verwaltung, Verteidigung; Sozialversicherung	—	—	x	—	—	x
P	Erziehung und Unterricht	18	12	80,0	14	12	40,0
Q	Gesundheits- und Sozialwesen	24	18	20,0	25	19	108,3
R	Kunst, Unterhaltung und Erholung	17	13	21,4	13	9	– 7,1
S	Erbringung von sonstigen Dienstleistungen	74	63	2,8	57	46	5,6
A-S	Insgesamt	762	584	– 12,1	699	538	– 0,4

3. Gewerbebeanmeldungen und -abmeldungen¹⁾
im 3. Vierteljahr 2014 nach Wirtschaftsbereichen und Verwaltungsbezirken

Nr. der Wirt- schafts- klassifi- kation ²⁾	Wirtschaftsabschnitte	Anmeldungen			Abmeldungen		
		insgesamt	darunter	Zu- bzw. Abnahme (–) gegenüber dem gleichen Vorjahres- quartal in %	insgesamt	darunter	Zu- bzw. Abnahme (–) gegenüber dem gleichen Vorjahres- quartal in %
			Neu- errich- tung ³⁾			Auf- gabe ⁴⁾	
Groß-Gerau							
A	Land- und Forstwirtschaft, Fischerei	2	1	100,0	2	2	– 50,0
B	Bergbau und Gewinnung v. Steinen u. Erden	—	—	x	—	—	x
C	Verarbeitendes Gewerbe	14	9	– 57,6	15	12	– 34,8
D	Energieversorgung	7	7	40,0	3	2	50,0
E	Wasserversorgung; Abwasser- und Abfall- entsorgung und Beseitigung von Umwelt- verschmutzungen	—	—	– 100,0	2	2	x
F	Baugewerbe	121	105	– 38,9	142	116	– 10,1
G	Handel; Instandhaltung und Reparatur v. Kraftfahrzeugen	142	112	2,9	148	124	3,5
H	Verkehr und Lagerei	57	46	– 8,1	64	52	42,2
I	Gastgewerbe; Beherbergung und Gastronomie	52	31	– 8,8	47	35	– 17,5
J	Information und Kommunikation	34	23	30,8	22	15	15,8
K	Erbringung von Finanz- und Versicherungs- dienstleistungen	18	15	– 5,3	17	11	– 26,1
L	Grundstücks- und Wohnungswesen	14	9	40,0	11	8	120,0
M	Erbringung von freiberuflichen, wissenschaft- lichen und technischen Dienstleistungen	61	53	– 35,1	54	44	5,9
N	Erbringung v. sonst. wirtschaftl. Dienstleistungen	90	77	– 12,6	115	99	55,4
O	Öffentliche Verwaltung, Verteidigung; Sozialversicherung	—	—	x	—	—	x
P	Erziehung und Unterricht	13	11	– 7,1	5	3	– 50,0
Q	Gesundheits- und Sozialwesen	10	10	42,9	11	10	10,0
R	Kunst, Unterhaltung und Erholung	18	15	100,0	8	8	33,3
S	Erbringung von sonstigen Dienstleistungen	69	62	13,1	37	34	– 26,0
A-S	Insgesamt	722	586	– 13,8	703	577	3,4
Hochtaunuskreis							
A	Land- und Forstwirtschaft, Fischerei	—	—	– 100,0	2	2	– 50,0
B	Bergbau und Gewinnung v. Steinen u. Erden	—	—	x	—	—	x
C	Verarbeitendes Gewerbe	18	13	– 35,7	17	16	– 26,1
D	Energieversorgung	1	1	– 90,9	2	2	– 71,4
E	Wasserversorgung; Abwasser- und Abfall- entsorgung und Beseitigung von Umwelt- verschmutzungen	1	1	—	—	—	– 100,0
F	Baugewerbe	88	75	– 18,5	95	82	63,8
G	Handel; Instandhaltung und Reparatur v. Kraftfahrzeugen	113	92	– 11,7	114	86	– 12,3
H	Verkehr und Lagerei	16	12	—	10	5	– 41,2
I	Gastgewerbe; Beherbergung und Gastronomie	27	19	– 37,2	26	21	– 40,9
J	Information und Kommunikation	26	16	– 27,8	21	12	– 27,6
K	Erbringung von Finanz- und Versicherungs- dienstleistungen	20	15	– 37,5	42	26	82,6
L	Grundstücks- und Wohnungswesen	11	9	– 56,0	21	10	– 36,4
M	Erbringung von freiberuflichen, wissenschaft- lichen und technischen Dienstleistungen	85	70	– 10,5	85	63	– 1,2
N	Erbringung v. sonst. wirtschaftl. Dienstleistungen	77	56	– 35,3	110	91	8,9
O	Öffentliche Verwaltung, Verteidigung; Sozialversicherung	—	—	x	—	—	x
P	Erziehung und Unterricht	18	16	38,5	14	10	40,0
Q	Gesundheits- und Sozialwesen	14	12	– 30,0	6	4	– 68,4
R	Kunst, Unterhaltung und Erholung	12	10	– 7,7	6	5	—
S	Erbringung von sonstigen Dienstleistungen	71	61	– 5,3	50	41	– 13,8
A-S	Insgesamt	598	478	– 21,8	621	476	– 4,3

3. Gewerbebeanmeldungen und -abmeldungen¹⁾
im 3. Vierteljahr 2014 nach Wirtschaftsbereichen und Verwaltungsbezirken

Nr. der Wirt- schafts- klassifi- kation ²⁾	Wirtschaftsabschnitte	Anmeldungen			Abmeldungen		
		insgesamt	darunter	Zu- bzw. Abnahme (–) gegenüber dem gleichen Vorjahres- quartal in %	insgesamt	darunter	Zu- bzw. Abnahme (–) gegenüber dem gleichen Vorjahres- quartal in %
			Neu- errich- tung ³⁾			Auf- gabe ⁴⁾	
Main-Kinzig-Kreis							
A	Land- und Forstwirtschaft, Fischerei	7	6	—	5	4	25,0
B	Bergbau und Gewinnung v. Steinen u. Erden	—	—	x	—	—	– 100,0
C	Verarbeitendes Gewerbe	29	22	– 21,6	27	23	– 48,1
D	Energieversorgung	15	11	15,4	1	1	– 75,0
E	Wasserversorgung; Abwasser- und Abfall- entsorgung und Beseitigung von Umwelt- verschmutzungen	1	1	x	—	—	x
F	Baugewerbe	224	196	– 28,0	204	173	– 4,2
G	Handel; Instandhaltung und Reparatur v. Kraftfahrzeugen	223	185	– 9,0	217	180	– 6,5
H	Verkehr und Lagerei	35	28	– 32,7	60	47	25,0
I	Gastgewerbe; Beherbergung und Gastronomie	68	55	– 16,0	59	49	– 26,3
J	Information und Kommunikation	41	35	28,1	34	23	– 5,6
K	Erbringung von Finanz- und Versicherungs- dienstleistungen	34	26	– 30,6	31	23	– 16,2
L	Grundstücks- und Wohnungswesen	31	24	6,9	10	10	– 47,4
M	Erbringung von freiberuflichen, wissenschaft- lichen und technischen Dienstleistungen	121	105	12,0	91	69	4,6
N	Erbringung v. sonst. wirtschaftl. Dienstleistungen	104	81	– 39,2	125	102	20,2
O	Öffentliche Verwaltung, Verteidigung; Sozialversicherung	—	—	x	—	—	x
P	Erziehung und Unterricht	25	25	– 10,7	12	10	– 47,8
Q	Gesundheits- und Sozialwesen	18	15	– 21,7	17	14	– 34,6
R	Kunst, Unterhaltung und Erholung	14	8	– 44,0	8	6	– 38,5
S	Erbringung von sonstigen Dienstleistungen	95	83	– 9,5	66	50	– 20,5
A-S	Insgesamt	1 085	906	– 17,6	967	784	– 9,0
Main-Taunus-Kreis							
A	Land- und Forstwirtschaft, Fischerei	2	2	x	1	—	– 66,7
B	Bergbau und Gewinnung v. Steinen u. Erden	—	—	x	—	—	– 100,0
C	Verarbeitendes Gewerbe	11	9	– 38,9	13	10	– 45,8
D	Energieversorgung	6	5	100,0	8	8	– 20,0
E	Wasserversorgung; Abwasser- und Abfall- entsorgung und Beseitigung von Umwelt- verschmutzungen	—	—	– 100,0	1	1	x
F	Baugewerbe	83	59	– 56,3	87	62	– 10,3
G	Handel; Instandhaltung und Reparatur v. Kraftfahrzeugen	139	107	5,3	127	105	– 13,0
H	Verkehr und Lagerei	23	18	– 25,8	15	9	– 53,1
I	Gastgewerbe; Beherbergung und Gastronomie	39	33	—	39	31	2,6
J	Information und Kommunikation	30	17	– 16,7	26	19	– 18,8
K	Erbringung von Finanz- und Versicherungs- dienstleistungen	36	24	20,0	16	11	– 48,4
L	Grundstücks- und Wohnungswesen	25	16	– 30,6	28	21	– 68,2
M	Erbringung von freiberuflichen, wissenschaft- lichen und technischen Dienstleistungen	80	74	– 7,0	67	48	– 17,3
N	Erbringung v. sonst. wirtschaftl. Dienstleistungen	84	67	– 23,6	93	66	– 5,1
O	Öffentliche Verwaltung, Verteidigung; Sozialversicherung	—	—	x	—	—	x
P	Erziehung und Unterricht	12	11	– 33,3	6	4	– 53,8
Q	Gesundheits- und Sozialwesen	13	12	– 38,1	9	6	12,5
R	Kunst, Unterhaltung und Erholung	11	11	– 26,7	7	6	– 12,5
S	Erbringung von sonstigen Dienstleistungen	64	58	– 3,0	46	41	15,0
A-S	Insgesamt	658	523	– 20,9	589	448	– 21,5

3. Gewerbebeanmeldungen und -abmeldungen¹⁾
im 3. Vierteljahr 2014 nach Wirtschaftsbereichen und Verwaltungsbezirken

Nr. der Wirt- schafts- klassifi- kation ²⁾	Wirtschaftsabschnitte	Anmeldungen			Abmeldungen		
		insgesamt	darunter	Zu- bzw. Abnahme (–) gegenüber dem gleichen Vorjahres- quartal in %	insgesamt	darunter	Zu- bzw. Abnahme (–) gegenüber dem gleichen Vorjahres- quartal in %
			Neu- errich- tung ³⁾			Auf- gabe ⁴⁾	
Odenwaldkreis							
A	Land- und Forstwirtschaft, Fischerei	5	5	150,0	8	5	x
B	Bergbau und Gewinnung v. Steinen u. Erden	—	—	x	—	—	x
C	Verarbeitendes Gewerbe	4	2	– 69,2	6	3	– 25,0
D	Energieversorgung	8	6	166,7	2	1	100,0
E	Wasserversorgung; Abwasser- und Abfall- entsorgung und Beseitigung von Umwelt- verschmutzungen	—	—	x	—	—	– 100,0
F	Baugewerbe	69	45	– 23,3	80	48	17,6
G	Handel; Instandhaltung und Reparatur v. Kraftfahrzeugen	54	41	– 14,3	58	45	16,0
H	Verkehr und Lagerei	4	4	33,3	10	9	11,1
I	Gastgewerbe; Beherbergung und Gastronomie	19	13	– 5,0	21	19	5,0
J	Information und Kommunikation	3	3	– 57,1	10	9	100,0
K	Erbringung von Finanz- und Versicherungs- dienstleistungen	7	4	—	3	3	– 62,5
L	Grundstücks- und Wohnungswesen	4	3	300,0	1	1	x
M	Erbringung von freiberuflichen, wissenschaft- lichen und technischen Dienstleistungen	16	13	6,7	11	7	– 8,3
N	Erbringung v. sonst. wirtschaftl. Dienstleistungen	48	44	– 12,7	45	39	50,0
O	Öffentliche Verwaltung, Verteidigung; Sozialversicherung	—	—	x	—	—	x
P	Erziehung und Unterricht	3	3	50,0	7	7	x
Q	Gesundheits- und Sozialwesen	7	6	– 22,2	6	4	20,0
R	Kunst, Unterhaltung und Erholung	5	2	25,0	5	2	150,0
S	Erbringung von sonstigen Dienstleistungen	31	31	19,2	30	28	42,9
A-S	Insgesamt	287	225	– 10,3	303	230	26,3
Offenbach							
A	Land- und Forstwirtschaft, Fischerei	3	2	– 50,0	3	3	—
B	Bergbau und Gewinnung v. Steinen u. Erden	—	—	x	—	—	x
C	Verarbeitendes Gewerbe	27	20	– 25,0	28	22	– 37,8
D	Energieversorgung	9	8	—	4	4	—
E	Wasserversorgung; Abwasser- und Abfall- entsorgung und Beseitigung von Umwelt- verschmutzungen	—	—	– 100,0	1	—	– 75,0
F	Baugewerbe	211	173	– 23,6	201	180	4,1
G	Handel; Instandhaltung und Reparatur v. Kraftfahrzeugen	211	170	– 9,4	246	203	5,1
H	Verkehr und Lagerei	43	35	—	55	53	27,9
I	Gastgewerbe; Beherbergung und Gastronomie	55	41	– 22,5	63	48	– 6,0
J	Information und Kommunikation	53	39	– 5,4	56	45	19,1
K	Erbringung von Finanz- und Versicherungs- dienstleistungen	21	15	– 40,0	47	35	– 2,1
L	Grundstücks- und Wohnungswesen	24	18	– 45,5	21	15	– 34,4
M	Erbringung von freiberuflichen, wissenschaft- lichen und technischen Dienstleistungen	151	116	0,7	150	125	21,0
N	Erbringung v. sonst. wirtschaftl. Dienstleistungen	153	118	– 35,2	193	153	– 11,5
O	Öffentliche Verwaltung, Verteidigung; Sozialversicherung	—	—	x	—	—	x
P	Erziehung und Unterricht	22	14	22,2	17	13	30,8
Q	Gesundheits- und Sozialwesen	11	10	– 52,2	10	9	– 65,5
R	Kunst, Unterhaltung und Erholung	14	12	– 61,1	13	9	– 45,8
S	Erbringung von sonstigen Dienstleistungen	84	71	– 24,3	78	69	– 10,3
A-S	Insgesamt	1 092	862	– 21,2	1 186	986	– 2,4

3. Gewerbebeanmeldungen und -abmeldungen¹⁾
im 3. Vierteljahr 2014 nach Wirtschaftsbereichen und Verwaltungsbezirken

Nr. der Wirt- schafts- klassifi- kation ²⁾	Wirtschaftsabschnitte	Anmeldungen			Abmeldungen		
		insgesamt	darunter	Zu- bzw. Abnahme (–) gegenüber dem gleichen Vorjahres- quartal in %	insgesamt	darunter	Zu- bzw. Abnahme (–) gegenüber dem gleichen Vorjahres- quartal in %
			Neu- errich- tung ³⁾			Auf- gabe ⁴⁾	
Rheingau-Taunus-Kreis							
A	Land- und Forstwirtschaft, Fischerei	6	6	– 14,3	3	3	—
B	Bergbau und Gewinnung v. Steinen u. Erden	—	—	x	—	—	x
C	Verarbeitendes Gewerbe	15	10	– 42,3	11	8	22,2
D	Energieversorgung	5	5	25,0	3	3	x
E	Wasserversorgung; Abwasser- und Abfall- entsorgung und Beseitigung von Umwelt- verschmutzungen	1	1	—	1	1	—
F	Baugewerbe	54	37	– 34,9	54	43	– 15,6
G	Handel; Instandhaltung und Reparatur v. Kraftfahrzeugen	85	63	11,8	129	111	38,7
H	Verkehr und Lagerei	16	13	– 23,8	29	23	61,1
I	Gastgewerbe; Beherbergung und Gastronomie	24	20	– 33,3	24	24	– 33,3
J	Information und Kommunikation	24	18	26,3	26	18	52,9
K	Erbringung von Finanz- und Versicherungs- dienstleistungen	18	17	63,6	32	26	33,3
L	Grundstücks- und Wohnungswesen	8	7	– 46,7	14	13	100,0
M	Erbringung von freiberuflichen, wissenschaft- lichen und technischen Dienstleistungen	49	44	– 9,3	63	51	46,5
N	Erbringung v. sonst. wirtschaftl. Dienstleistungen	67	56	– 15,2	86	78	6,2
O	Öffentliche Verwaltung, Verteidigung; Sozialversicherung	—	—	x	—	—	x
P	Erziehung und Unterricht	7	6	– 22,2	14	12	250,0
Q	Gesundheits- und Sozialwesen	11	10	57,1	5	4	– 54,5
R	Kunst, Unterhaltung und Erholung	6	6	– 45,5	3	2	– 72,7
S	Erbringung von sonstigen Dienstleistungen	45	38	– 10,0	44	39	33,3
A-S	Insgesamt	441	357	– 13,4	541	459	18,9
Wetteraukreis							
A	Land- und Forstwirtschaft, Fischerei	5	4	– 37,5	4	4	100,0
B	Bergbau und Gewinnung v. Steinen u. Erden	—	—	x	—	—	– 100,0
C	Verarbeitendes Gewerbe	28	21	– 24,3	22	15	– 26,7
D	Energieversorgung	9	9	– 40,0	5	4	– 37,5
E	Wasserversorgung; Abwasser- und Abfall- entsorgung und Beseitigung von Umwelt- verschmutzungen	1	1	x	—	—	– 100,0
F	Baugewerbe	137	108	– 26,7	145	121	20,8
G	Handel; Instandhaltung und Reparatur v. Kraftfahrzeugen	163	139	– 11,9	145	123	– 20,3
H	Verkehr und Lagerei	24	20	– 38,5	33	31	– 2,9
I	Gastgewerbe; Beherbergung und Gastronomie	47	43	4,4	60	55	46,3
J	Information und Kommunikation	33	24	– 21,4	21	14	– 51,2
K	Erbringung von Finanz- und Versicherungs- dienstleistungen	26	19	—	28	22	– 26,3
L	Grundstücks- und Wohnungswesen	16	9	23,1	11	4	– 21,4
M	Erbringung von freiberuflichen, wissenschaft- lichen und technischen Dienstleistungen	75	68	– 30,6	65	52	– 1,5
N	Erbringung v. sonst. wirtschaftl. Dienstleistungen	102	78	– 31,5	109	89	– 9,2
O	Öffentliche Verwaltung, Verteidigung; Sozialversicherung	—	—	x	—	—	x
P	Erziehung und Unterricht	17	16	– 19,0	8	7	– 27,3
Q	Gesundheits- und Sozialwesen	12	12	– 33,3	3	3	– 85,0
R	Kunst, Unterhaltung und Erholung	19	16	26,7	9	6	– 35,7
S	Erbringung von sonstigen Dienstleistungen	89	76	– 5,3	48	38	– 39,2
A-S	Insgesamt	803	663	– 19,9	716	588	– 13,1

3. Gewerbebeanmeldungen und -abmeldungen¹⁾
im 3. Vierteljahr 2014 nach Wirtschaftsbereichen und Verwaltungsbezirken

Nr. der Wirt- schafts- klassifi- kation ²⁾	Wirtschaftsabschnitte	Anmeldungen			Abmeldungen		
		insgesamt	darunter	Zu- bzw. Abnahme (–) gegenüber dem gleichen Vorjahres- quartal in %	insgesamt	darunter	Zu- bzw. Abnahme (–) gegenüber dem gleichen Vorjahres- quartal in %
			Neu- errich- tung ³⁾			Auf- gabe ⁴⁾	
Reg.-Bez. Darmstadt							
A	Land- und Forstwirtschaft, Fischerei	36	32	– 14,3	39	33	18,2
B	Bergbau und Gewinnung v. Steinen u. Erden	—	—	x	—	—	– 100,0
C	Verarbeitendes Gewerbe	232	175	– 38,0	248	188	– 36,6
D	Energieversorgung	105	90	9,4	46	37	– 11,5
E	Wasserversorgung; Abwasser- und Abfall- entsorgung und Beseitigung von Umwelt- verschmutzungen	9	8	– 18,2	9	8	– 25,0
F	Baugewerbe	1 922	1 551	– 33,1	2 035	1 707	– 5,8
G	Handel; Instandhaltung und Reparatur v. Kraftfahrzeugen	2 100	1 713	– 10,1	2 184	1 791	– 5,4
H	Verkehr und Lagerei	399	340	– 21,6	483	414	4,1
I	Gastgewerbe; Beherbergung und Gastronomie	708	502	– 16,4	736	578	– 8,6
J	Information und Kommunikation	501	376	2,0	456	328	– 5,8
K	Erbringung von Finanz- und Versicherungs- dienstleistungen	333	266	– 6,5	375	264	– 9,9
L	Grundstücks- und Wohnungswesen	276	208	– 16,4	418	178	23,7
M	Erbringung von freiberuflichen, wissenschaft- lichen und technischen Dienstleistungen	1 367	1 177	– 0,4	1 195	955	6,3
N	Erbringung v. sonst. wirtschaftl. Dienstleistungen	1 451	1 221	– 40,2	1 801	1 538	– 3,7
O	Öffentliche Verwaltung, Verteidigung; Sozialversicherung	—	—	x	—	—	x
P	Erziehung und Unterricht	223	190	19,9	139	111	– 8,6
Q	Gesundheits- und Sozialwesen	192	172	– 24,7	143	120	– 29,6
R	Kunst, Unterhaltung und Erholung	192	155	– 8,6	120	91	– 26,4
S	Erbringung von sonstigen Dienstleistungen	1 031	899	– 12,3	826	703	– 14,0
A-S	Insgesamt	11 077	9 075	– 20,3	11 253	9 044	– 5,8
Gießen							
A	Land- und Forstwirtschaft, Fischerei	4	4	100,0	2	2	—
B	Bergbau und Gewinnung v. Steinen u. Erden	—	—	x	1	1	x
C	Verarbeitendes Gewerbe	17	15	– 41,4	19	17	– 42,4
D	Energieversorgung	7	7	40,0	5	4	25,0
E	Wasserversorgung; Abwasser- und Abfall- entsorgung und Beseitigung von Umwelt- verschmutzungen	—	—	– 100,0	—	—	– 100,0
F	Baugewerbe	85	77	– 9,6	92	85	– 8,9
G	Handel; Instandhaltung und Reparatur v. Kraftfahrzeugen	137	104	– 6,2	120	86	– 15,5
H	Verkehr und Lagerei	12	11	– 45,5	12	12	– 33,3
I	Gastgewerbe; Beherbergung und Gastronomie	32	24	– 34,7	28	22	– 40,4
J	Information und Kommunikation	27	25	– 6,9	35	26	52,2
K	Erbringung von Finanz- und Versicherungs- dienstleistungen	24	14	26,3	16	14	– 30,4
L	Grundstücks- und Wohnungswesen	20	15	25,0	10	6	25,0
M	Erbringung von freiberuflichen, wissenschaft- lichen und technischen Dienstleistungen	86	79	– 5,5	110	89	37,5
N	Erbringung v. sonst. wirtschaftl. Dienstleistungen	59	52	– 21,3	68	58	9,7
O	Öffentliche Verwaltung, Verteidigung; Sozialversicherung	—	—	x	—	—	x
P	Erziehung und Unterricht	10	9	66,7	10	8	—
Q	Gesundheits- und Sozialwesen	11	9	– 42,1	6	6	– 33,3
R	Kunst, Unterhaltung und Erholung	10	10	25,0	5	3	– 80,8
S	Erbringung von sonstigen Dienstleistungen	77	69	– 1,3	50	46	– 20,6
A-S	Insgesamt	618	524	– 10,3	589	485	– 9,7

3. Gewerbebeanmeldungen und -abmeldungen¹⁾
im 3. Vierteljahr 2014 nach Wirtschaftsbereichen und Verwaltungsbezirken

Nr. der Wirt- schafts- klassifi- kation ²⁾	Wirtschaftsabschnitte	Anmeldungen			Abmeldungen		
		insgesamt	darunter	Zu- bzw. Abnahme (–) gegenüber dem gleichen Vorjahres- quartal in %	insgesamt	darunter	Zu- bzw. Abnahme (–) gegenüber dem gleichen Vorjahres- quartal in %
			Neu- errich- tung ³⁾			Auf- gabe ⁴⁾	
Lahn-Dill-Kreis							
A	Land- und Forstwirtschaft, Fischerei	5	5	—	1	—	—
B	Bergbau und Gewinnung v. Steinen u. Erden	—	—	x	—	—	x
C	Verarbeitendes Gewerbe	24	14	– 45,5	28	16	– 39,1
D	Energieversorgung	1	1	—	2	1	100,0
E	Wasserversorgung; Abwasser- und Abfall- entsorgung und Beseitigung von Umwelt- verschmutzungen	2	2	x	1	1	x
F	Baugewerbe	70	59	– 5,4	59	42	– 13,2
G	Handel; Instandhaltung und Reparatur v. Kraftfahrzeugen	95	79	– 28,6	122	101	– 6,9
H	Verkehr und Lagerei	18	15	– 10,0	15	12	– 11,8
I	Gastgewerbe; Beherbergung und Gastronomie	32	15	– 25,6	39	31	– 22,0
J	Information und Kommunikation	22	16	10,0	14	11	– 17,6
K	Erbringung von Finanz- und Versicherungs- dienstleistungen	12	9	– 29,4	11	9	– 45,0
L	Grundstücks- und Wohnungswesen	9	8	– 10,0	7	4	16,7
M	Erbringung von freiberuflichen, wissenschaft- lichen und technischen Dienstleistungen	58	48	28,9	38	30	– 15,6
N	Erbringung v. sonst. wirtschaftl. Dienstleistungen	41	32	– 24,1	37	32	– 41,3
O	Öffentliche Verwaltung, Verteidigung; Sozialversicherung	—	—	x	—	—	x
P	Erziehung und Unterricht	10	9	66,7	10	10	100,0
Q	Gesundheits- und Sozialwesen	6	4	– 14,3	9	7	50,0
R	Kunst, Unterhaltung und Erholung	12	9	71,4	7	6	—
S	Erbringung von sonstigen Dienstleistungen	46	39	– 27,0	46	42	– 4,2
A-S	Insgesamt	463	364	– 15,7	446	355	– 16,0
Limburg-Weilburg							
A	Land- und Forstwirtschaft, Fischerei	5	5	66,7	4	4	300,0
B	Bergbau und Gewinnung v. Steinen u. Erden	—	—	x	—	—	x
C	Verarbeitendes Gewerbe	19	17	111,1	9	8	– 40,0
D	Energieversorgung	6	6	– 25,0	3	2	– 25,0
E	Wasserversorgung; Abwasser- und Abfall- entsorgung und Beseitigung von Umwelt- verschmutzungen	1	1	x	—	—	x
F	Baugewerbe	78	61	– 41,4	81	64	2,5
G	Handel; Instandhaltung und Reparatur v. Kraftfahrzeugen	95	78	– 3,1	80	65	– 19,2
H	Verkehr und Lagerei	6	3	– 57,1	7	6	– 58,8
I	Gastgewerbe; Beherbergung und Gastronomie	20	13	17,6	30	20	11,1
J	Information und Kommunikation	19	14	—	19	12	35,7
K	Erbringung von Finanz- und Versicherungs- dienstleistungen	16	10	– 15,8	23	15	35,3
L	Grundstücks- und Wohnungswesen	15	9	275,0	8	6	166,7
M	Erbringung von freiberuflichen, wissenschaft- lichen und technischen Dienstleistungen	44	40	12,8	23	18	– 43,9
N	Erbringung v. sonst. wirtschaftl. Dienstleistungen	52	40	– 10,3	64	54	10,3
O	Öffentliche Verwaltung, Verteidigung; Sozialversicherung	—	—	x	—	—	x
P	Erziehung und Unterricht	2	2	– 80,0	4	4	– 63,6
Q	Gesundheits- und Sozialwesen	2	2	– 80,0	7	6	16,7
R	Kunst, Unterhaltung und Erholung	7	6	– 46,2	8	7	33,3
S	Erbringung von sonstigen Dienstleistungen	45	37	21,6	37	30	– 19,6
A-S	Insgesamt	432	344	– 12,0	407	321	– 8,3

3. Gewerbebeanmeldungen und -abmeldungen¹⁾
im 3. Vierteljahr 2014 nach Wirtschaftsbereichen und Verwaltungsbezirken

Nr. der Wirt- schafts- klassifi- kation ²⁾	Wirtschaftsabschnitte	Anmeldungen			Abmeldungen		
		insgesamt	darunter	Zu- bzw. Abnahme (–) gegenüber dem gleichen Vorjahres- quartal in %	insgesamt	darunter	Zu- bzw. Abnahme (–) gegenüber dem gleichen Vorjahres- quartal in %
			Neu- errich- tung ³⁾			Auf- gabe ⁴⁾	
Marburg-Biedenkopf							
A	Land- und Forstwirtschaft, Fischerei	2	1	– 50,0	2	2	– 33,3
B	Bergbau und Gewinnung v. Steinen u. Erden	—	—	– 100,0	—	—	x
C	Verarbeitendes Gewerbe	15	12	– 11,8	16	15	—
D	Energieversorgung	8	8	166,7	1	—	– 50,0
E	Wasserversorgung; Abwasser- und Abfall- entsorgung und Beseitigung von Umwelt- verschmutzungen	—	—	– 100,0	—	—	x
F	Baugewerbe	44	36	– 32,3	45	40	9,8
G	Handel; Instandhaltung und Reparatur v. Kraftfahrzeugen	93	81	– 14,7	103	90	– 6,4
H	Verkehr und Lagerei	2	2	– 50,0	13	12	85,7
I	Gastgewerbe; Beherbergung und Gastronomie	36	26	9,1	27	23	– 10,0
J	Information und Kommunikation	11	9	– 42,1	12	11	– 52,0
K	Erbringung von Finanz- und Versicherungs- dienstleistungen	24	19	41,2	15	10	– 34,8
L	Grundstücks- und Wohnungswesen	12	10	200,0	13	12	333,3
M	Erbringung von freiberuflichen, wissenschaft- lichen und technischen Dienstleistungen	43	39	– 21,8	51	43	64,5
N	Erbringung v. sonst. wirtschaftl. Dienstleistungen	55	51	– 3,5	52	42	30,0
O	Öffentliche Verwaltung, Verteidigung; Sozialversicherung	—	—	x	—	—	x
P	Erziehung und Unterricht	6	4	– 14,3	8	7	– 20,0
Q	Gesundheits- und Sozialwesen	169	169	2 314,3	9	8	– 59,1
R	Kunst, Unterhaltung und Erholung	10	7	– 23,1	4	2	– 20,0
S	Erbringung von sonstigen Dienstleistungen	38	36	– 82,8	44	41	– 29,0
A-S	Insgesamt	568	510	– 10,8	415	358	– 3,5
Vogelsbergkreis							
A	Land- und Forstwirtschaft, Fischerei	1	1	x	3	2	– 25,0
B	Bergbau und Gewinnung v. Steinen u. Erden	—	—	x	—	—	x
C	Verarbeitendes Gewerbe	7	5	16,7	5	3	– 44,4
D	Energieversorgung	3	2	—	3	2	50,0
E	Wasserversorgung; Abwasser- und Abfall- entsorgung und Beseitigung von Umwelt- verschmutzungen	—	—	x	—	—	x
F	Baugewerbe	23	19	—	12	10	– 45,5
G	Handel; Instandhaltung und Reparatur v. Kraftfahrzeugen	45	36	– 10,0	33	25	– 42,1
H	Verkehr und Lagerei	3	—	– 25,0	1	1	– 83,3
I	Gastgewerbe; Beherbergung und Gastronomie	17	10	– 5,6	26	20	44,4
J	Information und Kommunikation	4	3	—	2	2	– 60,0
K	Erbringung von Finanz- und Versicherungs- dienstleistungen	6	5	– 14,3	4	3	– 66,7
L	Grundstücks- und Wohnungswesen	2	2	– 33,3	1	—	– 80,0
M	Erbringung von freiberuflichen, wissenschaft- lichen und technischen Dienstleistungen	11	10	– 31,3	4	4	– 66,7
N	Erbringung v. sonst. wirtschaftl. Dienstleistungen	12	10	– 40,0	14	12	– 17,6
O	Öffentliche Verwaltung, Verteidigung; Sozialversicherung	—	—	x	—	—	x
P	Erziehung und Unterricht	2	2	– 66,7	3	2	x
Q	Gesundheits- und Sozialwesen	5	3	– 16,7	4	2	33,3
R	Kunst, Unterhaltung und Erholung	4	4	300,0	—	—	– 100,0
S	Erbringung von sonstigen Dienstleistungen	20	17	5,3	10	10	– 37,5
A-S	Insgesamt	165	129	– 11,3	125	98	– 34,2

3. Gewerbebeanmeldungen und -abmeldungen¹⁾
im 3. Vierteljahr 2014 nach Wirtschaftsbereichen und Verwaltungsbezirken

Nr. der Wirt- schafts- klassifi- kation ²⁾	Wirtschaftsabschnitte	Anmeldungen			Abmeldungen		
		insgesamt	darunter	Zu- bzw. Abnahme (–) gegenüber dem gleichen Vorjahres- quartal in %	insgesamt	darunter	Zu- bzw. Abnahme (–) gegenüber dem gleichen Vorjahres- quartal in %
			Neu- errich- tung ³⁾			Auf- gabe ⁴⁾	
Reg.-Bez. Gießen							
A	Land- und Forstwirtschaft, Fischerei	17	16	21,4	12	10	9,1
B	Bergbau und Gewinnung v. Steinen u. Erden	—	—	– 100,0	1	1	x
C	Verarbeitendes Gewerbe	82	63	– 21,9	77	59	– 35,3
D	Energieversorgung	25	24	25,0	14	9	7,7
E	Wasserversorgung; Abwasser- und Abfall- entsorgung und Beseitigung von Umwelt- verschmutzungen	3	3	50,0	1	1	—
F	Baugewerbe	300	252	– 22,9	289	241	– 7,1
G	Handel; Instandhaltung und Reparatur v. Kraftfahrzeugen	465	378	– 13,2	458	367	– 15,0
H	Verkehr und Lagerei	41	31	– 35,9	48	43	– 26,2
I	Gastgewerbe; Beherbergung und Gastronomie	137	88	– 14,4	150	116	– 12,8
J	Information und Kommunikation	83	67	– 8,8	82	62	– 2,4
K	Erbringung von Finanz- und Versicherungs- dienstleistungen	82	57	3,8	69	51	– 27,4
L	Grundstücks- und Wohnungswesen	58	44	56,8	39	28	56,0
M	Erbringung von freiberuflichen, wissenschaft- lichen und technischen Dienstleistungen	242	216	– 1,6	226	184	8,1
N	Erbringung v. sonst. wirtschaftl. Dienstleistungen	219	185	– 17,0	235	198	– 2,1
O	Öffentliche Verwaltung, Verteidigung; Sozialversicherung	—	—	x	—	—	x
P	Erziehung und Unterricht	30	26	– 14,3	35	31	– 2,8
Q	Gesundheits- und Sozialwesen	193	187	293,9	35	29	– 23,9
R	Kunst, Unterhaltung und Erholung	43	36	2,4	24	18	– 47,8
S	Erbringung von sonstigen Dienstleistungen	226	198	– 45,9	187	169	– 20,4
A-S	Insgesamt	2 246	1 871	– 12,0	1 982	1 617	– 11,8
Kassel, documenta-Stadt							
A	Land- und Forstwirtschaft, Fischerei	—	—	– 100,0	—	—	– 100,0
B	Bergbau und Gewinnung v. Steinen u. Erden	—	—	x	—	—	x
C	Verarbeitendes Gewerbe	13	11	—	18	14	– 5,3
D	Energieversorgung	2	2	– 33,3	1	1	– 80,0
E	Wasserversorgung; Abwasser- und Abfall- entsorgung und Beseitigung von Umwelt- verschmutzungen	—	—	x	1	1	x
F	Baugewerbe	51	47	– 51,9	75	64	– 10,7
G	Handel; Instandhaltung und Reparatur v. Kraftfahrzeugen	92	75	– 25,8	117	99	– 23,0
H	Verkehr und Lagerei	15	12	– 21,1	19	16	111,1
I	Gastgewerbe; Beherbergung und Gastronomie	50	30	2,0	56	38	33,3
J	Information und Kommunikation	20	17	81,8	14	9	16,7
K	Erbringung von Finanz- und Versicherungs- dienstleistungen	23	20	4,5	16	11	– 46,7
L	Grundstücks- und Wohnungswesen	5	4	– 58,3	7	4	– 58,8
M	Erbringung von freiberuflichen, wissenschaft- lichen und technischen Dienstleistungen	54	54	– 30,8	34	22	– 24,4
N	Erbringung v. sonst. wirtschaftl. Dienstleistungen	40	32	– 38,5	49	43	2,1
O	Öffentliche Verwaltung, Verteidigung; Sozialversicherung	—	—	x	—	—	x
P	Erziehung und Unterricht	12	12	100,0	6	5	– 14,3
Q	Gesundheits- und Sozialwesen	2	2	– 66,7	2	2	—
R	Kunst, Unterhaltung und Erholung	13	12	30,0	7	4	16,7
S	Erbringung von sonstigen Dienstleistungen	40	37	– 56,5	34	26	– 46,9
A-S	Insgesamt	432	367	– 30,0	456	359	– 16,2

3. Gewerbebeanmeldungen und -abmeldungen¹⁾ im 3. Vierteljahr 2014 nach Wirtschaftsbereichen und Verwaltungsbezirken

Nr. der Wirt- schafts- klassifi- kation ²⁾	Wirtschaftsabschnitte	Anmeldungen			Abmeldungen		
		insgesamt	darunter	Zu- bzw. Abnahme (–) gegenüber dem gleichen Vorjahres- quartal in %	insgesamt	darunter	Zu- bzw. Abnahme (–) gegenüber dem gleichen Vorjahres- quartal in %
			Neu- errich- tung ³⁾			Auf- gabe ⁴⁾	
Fulda							
A	Land- und Forstwirtschaft, Fischerei	3	3	– 40,0	5	5	25,0
B	Bergbau und Gewinnung v. Steinen u. Erden	1	1	x	—	—	x
C	Verarbeitendes Gewerbe	8	6	– 60,0	19	16	26,7
D	Energieversorgung	5	5	– 37,5	6	5	100,0
E	Wasserversorgung; Abwasser- und Abfall- entsorgung und Beseitigung von Umwelt- verschmutzungen	1	1	—	1	1	x
F	Baugewerbe	25	23	– 45,7	23	22	– 17,9
G	Handel; Instandhaltung und Reparatur v. Kraftfahrzeugen	93	81	– 11,4	90	72	– 1,1
H	Verkehr und Lagerei	7	5	75,0	9	7	– 10,0
I	Gastgewerbe; Beherbergung und Gastronomie	25	15	– 28,6	23	19	– 20,7
J	Information und Kommunikation	19	12	35,7	14	11	16,7
K	Erbringung von Finanz- und Versicherungs- dienstleistungen	22	14	– 29,0	30	22	100,0
L	Grundstücks- und Wohnungswesen	13	12	44,4	6	6	100,0
M	Erbringung von freiberuflichen, wissenschaft- lichen und technischen Dienstleistungen	36	25	– 5,3	42	32	110,0
N	Erbringung v. sonst. wirtschaftl. Dienstleistungen	33	25	– 15,4	38	26	11,8
O	Öffentliche Verwaltung, Verteidigung; Sozialversicherung	—	—	x	—	—	x
P	Erziehung und Unterricht	12	9	71,4	5	4	—
Q	Gesundheits- und Sozialwesen	6	5	– 33,3	7	5	16,7
R	Kunst, Unterhaltung und Erholung	8	8	– 27,3	7	5	250,0
S	Erbringung von sonstigen Dienstleistungen	32	28	– 22,0	29	26	– 25,6
A-S	Insgesamt	349	278	– 17,5	354	284	12,0
Hersfeld-Rotenburg							
A	Land- und Forstwirtschaft, Fischerei	1	1	– 50,0	1	1	—
B	Bergbau und Gewinnung v. Steinen u. Erden	—	—	– 100,0	—	—	x
C	Verarbeitendes Gewerbe	11	11	57,1	2	2	– 75,0
D	Energieversorgung	4	4	33,3	1	1	– 50,0
E	Wasserversorgung; Abwasser- und Abfall- entsorgung und Beseitigung von Umwelt- verschmutzungen	—	—	– 100,0	—	—	x
F	Baugewerbe	23	22	– 39,5	30	26	– 14,3
G	Handel; Instandhaltung und Reparatur v. Kraftfahrzeugen	35	28	– 36,4	49	42	– 25,8
H	Verkehr und Lagerei	7	7	16,7	6	6	100,0
I	Gastgewerbe; Beherbergung und Gastronomie	11	8	– 26,7	17	13	30,8
J	Information und Kommunikation	8	6	100,0	4	3	—
K	Erbringung von Finanz- und Versicherungs- dienstleistungen	3	3	– 70,0	6	6	20,0
L	Grundstücks- und Wohnungswesen	2	1	—	—	—	– 100,0
M	Erbringung von freiberuflichen, wissenschaft- lichen und technischen Dienstleistungen	12	10	– 7,7	14	14	40,0
N	Erbringung v. sonst. wirtschaftl. Dienstleistungen	26	20	136,4	16	16	6,7
O	Öffentliche Verwaltung, Verteidigung; Sozialversicherung	—	—	x	—	—	x
P	Erziehung und Unterricht	2	2	– 33,3	4	2	—
Q	Gesundheits- und Sozialwesen	1	1	– 50,0	3	2	50,0
R	Kunst, Unterhaltung und Erholung	6	6	– 25,0	2	2	– 71,4
S	Erbringung von sonstigen Dienstleistungen	19	15	– 5,0	15	10	– 46,4
A-S	Insgesamt	171	145	– 15,8	170	146	– 16,7

3. Gewerbebeanmeldungen und -abmeldungen¹⁾
im 3. Vierteljahr 2014 nach Wirtschaftsbereichen und Verwaltungsbezirken

Nr. der Wirt- schafts- klassifi- kation ²⁾	Wirtschaftsabschnitte	Anmeldungen			Abmeldungen		
		insgesamt	darunter	Zu- bzw. Abnahme (–) gegenüber dem gleichen Vorjahres- quartal in %	insgesamt	darunter	Zu- bzw. Abnahme (–) gegenüber dem gleichen Vorjahres- quartal in %
			Neu- errich- tung ³⁾			Auf- gabe ⁴⁾	
Kassel							
A	Land- und Forstwirtschaft, Fischerei	7	6	133,3	2	—	– 50,0
B	Bergbau und Gewinnung v. Steinen u. Erden	—	—	x	—	—	x
C	Verarbeitendes Gewerbe	15	13	15,4	13	13	8,3
D	Energieversorgung	10	6	– 37,5	9	6	—
E	Wasserversorgung; Abwasser- und Abfall- entsorgung und Beseitigung von Umwelt- verschmutzungen	—	—	x	—	—	x
F	Baugewerbe	43	31	– 14,0	21	15	– 52,3
G	Handel; Instandhaltung und Reparatur v. Kraftfahrzeugen	75	61	– 16,7	86	73	– 25,9
H	Verkehr und Lagerei	10	6	– 50,0	23	19	43,8
I	Gastgewerbe; Beherbergung und Gastronomie	24	17	20,0	29	20	– 6,5
J	Information und Kommunikation	12	9	– 14,3	11	10	– 38,9
K	Erbringung von Finanz- und Versicherungs- dienstleistungen	13	7	– 40,9	16	11	– 27,3
L	Grundstücks- und Wohnungswesen	10	8	150,0	6	4	—
M	Erbringung von freiberuflichen, wissenschaft- lichen und technischen Dienstleistungen	39	30	14,7	26	25	– 23,5
N	Erbringung v. sonst. wirtschaftl. Dienstleistungen	43	32	7,5	48	38	37,1
O	Öffentliche Verwaltung, Verteidigung; Sozialversicherung	—	—	x	—	—	x
P	Erziehung und Unterricht	9	7	28,6	3	3	– 57,1
Q	Gesundheits- und Sozialwesen	7	7	16,7	3	2	– 62,5
R	Kunst, Unterhaltung und Erholung	6	6	—	7	7	—
S	Erbringung von sonstigen Dienstleistungen	34	29	– 20,9	34	29	13,3
A-S	Insgesamt	357	275	– 8,0	337	275	– 15,5
Schwalm-Eder-Kreis							
A	Land- und Forstwirtschaft, Fischerei	4	3	– 42,9	4	2	– 20,0
B	Bergbau und Gewinnung v. Steinen u. Erden	—	—	x	—	—	– 100,0
C	Verarbeitendes Gewerbe	10	6	– 28,6	17	8	88,9
D	Energieversorgung	8	8	– 42,9	3	3	– 25,0
E	Wasserversorgung; Abwasser- und Abfall- entsorgung und Beseitigung von Umwelt- verschmutzungen	—	—	x	3	3	50,0
F	Baugewerbe	37	27	42,3	25	17	78,6
G	Handel; Instandhaltung und Reparatur v. Kraftfahrzeugen	60	52	– 27,7	65	59	– 12,2
H	Verkehr und Lagerei	4	4	– 55,6	8	8	– 42,9
I	Gastgewerbe; Beherbergung und Gastronomie	16	12	– 44,8	23	21	9,5
J	Information und Kommunikation	3	3	– 72,7	5	3	– 37,5
K	Erbringung von Finanz- und Versicherungs- dienstleistungen	12	10	—	9	8	– 50,0
L	Grundstücks- und Wohnungswesen	2	2	—	—	—	– 100,0
M	Erbringung von freiberuflichen, wissenschaft- lichen und technischen Dienstleistungen	27	16	92,9	13	12	– 27,8
N	Erbringung v. sonst. wirtschaftl. Dienstleistungen	28	26	27,3	15	13	– 34,8
O	Öffentliche Verwaltung, Verteidigung; Sozialversicherung	—	—	x	—	—	x
P	Erziehung und Unterricht	5	5	25,0	5	4	150,0
Q	Gesundheits- und Sozialwesen	5	5	—	7	7	40,0
R	Kunst, Unterhaltung und Erholung	12	11	200,0	8	7	166,7
S	Erbringung von sonstigen Dienstleistungen	17	17	– 29,2	17	15	54,5
A-S	Insgesamt	250	207	– 10,7	227	190	– 3,8

3. Gewerbebeanmeldungen und -abmeldungen¹⁾
im 3. Vierteljahr 2014 nach Wirtschaftsbereichen und Verwaltungsbezirken

Nr. der Wirt- schafts- klassifi- kation ²⁾	Wirtschaftsabschnitte	Anmeldungen			Abmeldungen		
		insgesamt	darunter	Zu- bzw. Abnahme (–) gegenüber dem gleichen Vorjahres- quartal in %	insgesamt	darunter	Zu- bzw. Abnahme (–) gegenüber dem gleichen Vorjahres- quartal in %
			Neu- errich- tung ³⁾			Auf- gabe ⁴⁾	
Waldeck-Frankenberg							
A	Land- und Forstwirtschaft, Fischerei	6	5	500,0	6	6	50,0
B	Bergbau und Gewinnung v. Steinen u. Erden	—	—	x	—	—	x
C	Verarbeitendes Gewerbe	5	4	– 54,5	10	10	– 41,2
D	Energieversorgung	3	3	– 50,0	1	1	– 66,7
E	Wasserversorgung; Abwasser- und Abfall- entsorgung und Beseitigung von Umwelt- verschmutzungen	—	—	– 100,0	—	—	x
F	Baugewerbe	19	19	– 32,1	19	16	– 32,1
G	Handel; Instandhaltung und Reparatur v. Kraftfahrzeugen	53	48	– 24,3	53	46	– 39,1
H	Verkehr und Lagerei	6	3	20,0	9	7	28,6
I	Gastgewerbe; Beherbergung und Gastronomie	23	14	– 14,8	28	20	– 30,0
J	Information und Kommunikation	10	9	42,9	6	4	– 50,0
K	Erbringung von Finanz- und Versicherungs- dienstleistungen	8	6	– 33,3	7	4	– 46,2
L	Grundstücks- und Wohnungswesen	6	4	x	3	3	– 40,0
M	Erbringung von freiberuflichen, wissenschaft- lichen und technischen Dienstleistungen	16	12	– 11,1	19	19	46,2
N	Erbringung v. sonst. wirtschaftl. Dienstleistungen	21	16	5,0	20	16	– 31,0
O	Öffentliche Verwaltung, Verteidigung; Sozialversicherung	—	—	x	—	—	x
P	Erziehung und Unterricht	2	2	– 50,0	5	4	150,0
Q	Gesundheits- und Sozialwesen	1	1	– 90,0	5	4	– 37,5
R	Kunst, Unterhaltung und Erholung	8	8	33,3	7	6	—
S	Erbringung von sonstigen Dienstleistungen	19	15	– 5,0	19	14	11,8
A-S	Insgesamt	206	169	– 16,3	217	180	– 25,7
Werra-Meißner-Kreis							
A	Land- und Forstwirtschaft, Fischerei	2	1	– 75,0	4	1	100,0
B	Bergbau und Gewinnung v. Steinen u. Erden	—	—	x	—	—	x
C	Verarbeitendes Gewerbe	2	2	– 77,8	4	2	– 42,9
D	Energieversorgung	6	5	100,0	2	1	—
E	Wasserversorgung; Abwasser- und Abfall- entsorgung und Beseitigung von Umwelt- verschmutzungen	1	—	x	—	—	x
F	Baugewerbe	24	18	71,4	11	7	– 15,4
G	Handel; Instandhaltung und Reparatur v. Kraftfahrzeugen	31	27	– 35,4	44	40	7,3
H	Verkehr und Lagerei	3	3	200,0	5	5	400,0
I	Gastgewerbe; Beherbergung und Gastronomie	12	11	50,0	13	13	8,3
J	Information und Kommunikation	2	1	—	2	—	—
K	Erbringung von Finanz- und Versicherungs- dienstleistungen	3	3	—	11	8	57,1
L	Grundstücks- und Wohnungswesen	1	1	– 80,0	2	1	—
M	Erbringung von freiberuflichen, wissenschaft- lichen und technischen Dienstleistungen	7	6	—	9	7	– 25,0
N	Erbringung v. sonst. wirtschaftl. Dienstleistungen	17	16	—	11	9	10,0
O	Öffentliche Verwaltung, Verteidigung; Sozialversicherung	—	—	x	—	—	x
P	Erziehung und Unterricht	1	1	– 50,0	—	—	– 100,0
Q	Gesundheits- und Sozialwesen	—	—	– 100,0	3	3	—
R	Kunst, Unterhaltung und Erholung	6	5	– 25,0	3	2	—
S	Erbringung von sonstigen Dienstleistungen	18	15	12,5	8	7	– 68,0
A-S	Insgesamt	136	115	– 11,1	132	106	– 9,0

3. Gewerbebeanmeldungen und -abmeldungen¹⁾ im 3. Vierteljahr 2014 nach Wirtschaftsbereichen und Verwaltungsbezirken

Nr. der Wirt- schafts- klassifi- kation ²⁾	Wirtschaftsabschnitte	Anmeldungen			Abmeldungen		
		insgesamt	darunter	Zu- bzw. Abnahme (–) gegenüber dem gleichen Vorjahres- quartal in %	insgesamt	darunter	Zu- bzw. Abnahme (–) gegenüber dem gleichen Vorjahres- quartal in %
			Neu- errich- tung ³⁾			Auf- gabe ⁴⁾	
Reg.-Bez. Kassel							
A	Land- und Forstwirtschaft, Fischerei	23	19	– 14,8	22	15	—
B	Bergbau und Gewinnung v. Steinen u. Erden	1	1	– 50,0	—	—	– 100,0
C	Verarbeitendes Gewerbe	64	53	– 26,4	83	65	– 4,6
D	Energieversorgung	38	33	– 28,3	23	18	– 17,9
E	Wasserversorgung; Abwasser- und Abfall- entsorgung und Beseitigung von Umwelt- verschmutzungen	2	1	– 50,0	5	5	150,0
F	Baugewerbe	222	187	– 27,9	204	167	– 17,1
G	Handel; Instandhaltung und Reparatur v. Kraftfahrzeugen	439	372	– 23,7	504	431	– 19,6
H	Verkehr und Lagerei	52	40	– 18,8	79	68	31,7
I	Gastgewerbe; Beherbergung und Gastronomie	161	107	– 12,0	189	144	0,5
J	Information und Kommunikation	74	57	17,5	56	40	– 17,6
K	Erbringung von Finanz- und Versicherungs- dienstleistungen	84	63	– 25,0	95	70	– 13,6
L	Grundstücks- und Wohnungswesen	39	32	14,7	24	18	– 36,8
M	Erbringung von freiberuflichen, wissenschaft- lichen und technischen Dienstleistungen	191	153	– 5,4	157	131	3,3
N	Erbringung v. sonst. wirtschaftl. Dienstleistungen	208	167	– 2,8	197	161	1,5
O	Öffentliche Verwaltung, Verteidigung; Sozialversicherung	—	—	x	—	—	x
P	Erziehung und Unterricht	43	38	30,3	28	22	– 6,7
Q	Gesundheits- und Sozialwesen	22	21	– 45,0	30	25	– 11,8
R	Kunst, Unterhaltung und Erholung	59	56	11,3	41	33	17,1
S	Erbringung von sonstigen Dienstleistungen	179	156	– 30,1	156	127	– 27,1
A-S	Insgesamt	1 901	1 556	– 17,7	1 893	1 540	– 11,4
Hessen							
A	Land- und Forstwirtschaft, Fischerei	76	67	– 8,4	73	58	10,6
B	Bergbau und Gewinnung v. Steinen u. Erden	1	1	– 66,7	1	1	– 80,0
C	Verarbeitendes Gewerbe	378	291	– 33,2	408	312	– 31,7
D	Energieversorgung	168	147	– 0,6	83	64	– 10,8
E	Wasserversorgung; Abwasser- und Abfall- entsorgung und Beseitigung von Umwelt- verschmutzungen	14	12	– 17,6	15	14	—
F	Baugewerbe	2 444	1 990	– 31,6	2 528	2 115	– 7,0
G	Handel; Instandhaltung und Reparatur v. Kraftfahrzeugen	3 004	2 463	– 12,8	3 146	2 589	– 9,4
H	Verkehr und Lagerei	492	411	– 22,8	610	525	3,6
I	Gastgewerbe; Beherbergung und Gastronomie	1 006	697	– 15,5	1 075	838	– 7,7
J	Information und Kommunikation	658	500	2,0	594	430	– 6,6
K	Erbringung von Finanz- und Versicherungs- dienstleistungen	499	386	– 8,8	539	385	– 13,2
L	Grundstücks- und Wohnungswesen	373	284	– 7,0	481	224	20,0
M	Erbringung von freiberuflichen, wissenschaft- lichen und technischen Dienstleistungen	1 800	1 546	– 1,1	1 578	1 270	6,3
N	Erbringung v. sonst. wirtschaftl. Dienstleistungen	1 878	1 573	– 35,3	2 233	1 897	– 3,1
O	Öffentliche Verwaltung, Verteidigung; Sozialversicherung	—	—	x	—	—	x
P	Erziehung und Unterricht	296	254	16,5	202	164	– 7,3
Q	Gesundheits- und Sozialwesen	407	380	18,3	208	174	– 26,5
R	Kunst, Unterhaltung und Erholung	294	247	– 3,6	185	142	– 24,2
S	Erbringung von sonstigen Dienstleistungen	1 436	1 253	– 22,3	1 169	999	– 17,0
A-S	Insgesamt	15 224	12 502	– 18,8	15 128	12 201	– 7,3

1) Ohne Automatenaufsteller u. Reisegewerbe. — 2) Klassifikation der Wirtschaftszweige, Ausgabe 2008 (WZ 2008). — 3) Ohne Zuzug. — 4) Ohne Fortzug.

**4. Gewerbebeanmeldungen und -abmeldungen¹⁾ sowie Neuerrichtungen
und Aufgaben je 1000 Einwohner im 3. Vierteljahr 2014 nach Verwaltungsbezirken**

Lfd Nr.	Kreisfreie Stadt (St.) Landkreis Regierungsbezirk	Anmeldungen				Abmeldungen			
		ins- gesamt	darunter		Zu- bzw. Abnahme (–) gegenüber dem gleichen Vorjahres- quartal in %	ins- gesamt	darunter		Zu- bzw. Abnahme (–) gegenüber dem gleichen Vorjahres- quartal in %
			Neu- errich- tung ²⁾	je 1000 Ein- wohner ⁴⁾			Auf- gabe ³⁾	je 1000 Ein- wohner ⁴⁾	
1	Darmstadt, Wissenschaftsstadt	407	333	2	– 7,1	400	326	2	17,3
2	Frankfurt am Main, Stadt	2 102	1 857	3	– 21,3	1 904	1 589	2	– 20,9
3	Offenbach am Main, Stadt	611	486	4	– 46,0	829	759	7	2,7
4	Wiesbaden, Landeshauptstadt	842	685	3	– 25,2	1 186	795	3	3,9
5	Bergstraße	667	530	2	– 3,5	609	489	2	– 8,7
6	Darmstadt-Dieburg	762	584	2	– 12,1	699	538	2	– 0,4
7	Groß-Gerau	722	586	2	– 13,8	703	577	2	3,4
8	Hochtaunuskreis	598	478	2	– 21,8	621	476	2	– 4,3
9	Main-Kinzig-Kreis	1 085	906	2	– 17,6	967	784	2	– 9,0
10	Main-Taunus-Kreis	658	523	2	– 20,9	589	448	2	– 21,5
11	Odenwaldkreis	287	225	2	– 10,3	303	230	2	26,3
12	Offenbach	1 092	862	3	– 21,2	1 186	986	3	– 2,4
13	Rheingau-Taunus-Kreis	441	357	2	– 13,4	541	459	3	18,9
14	Wetteraukreis	803	663	2	– 19,9	716	588	2	– 13,1
15	Reg.-Bez. Darmstadt	11 077	9 075	2	– 20,3	11 253	9 044	2	– 5,8
16	Gießen	618	524	2	– 10,3	589	485	2	– 9,7
17	Lahn-Dill-Kreis	463	364	1	– 15,7	446	355	1	– 16,0
18	Limburg-Weilburg	432	344	2	– 12,0	407	321	2	– 8,3
19	Marburg-Biedenkopf	568	510	2	– 10,8	415	358	2	– 3,5
20	Vogelsbergkreis	165	129	1	– 11,3	125	98	1	– 34,2
21	Reg.-Bez. Gießen	2 246	1 871	2	– 12,0	1 982	1 617	2	– 11,8
22	Kassel, documenta-Stadt	432	367	2	– 30,0	456	359	2	– 16,2
23	Fulda	349	278	1	– 17,5	354	284	1	12,0
24	Hersfeld-Rotenburg	171	145	1	– 15,8	170	146	1	– 16,7
25	Kassel	357	275	1	– 8,0	337	275	1	– 15,5
26	Schwalm-Eder-Kreis	250	207	1	– 10,7	227	190	1	– 3,8
27	Waldeck-Frankenberg	206	169	1	– 16,3	217	180	1	– 25,7
28	Werra-Meißner-Kreis	136	115	1	– 11,1	132	106	1	– 9,0
29	Reg.-Bez. Kassel	1 901	1 556	1	– 17,7	1 893	1 540	1	– 11,4
30	Hessen	15 224	12 502	2	– 18,8	15 128	12 201	2	– 7,3
	darunter								
	Reg.-Verb.								
31	FrankfurtRheinMain	6 981	5 742	3	– 17,9	7 063	5 848	3	– 0,8

1) Ohne Automatenaufsteller und Reisegewerbe. — 2) Ohne Zuzug. — 3) Ohne Fortzug. — 4) Stand 31.12.2013.

5. Gewerbeanmeldungen¹⁾ im 3. Vierteljahr 2014 nach Wirtschaftsbereichen

Nr. der Wirt- schafts- klassi- fikation ²⁾	Ausgewählter Wirtschaftszweig	Neuerrichtung				Zuzug	Über- nahme	Ins- gesamt	darunter
		Betriebsgründung		son- sige Neu- grün- dung	Um- wand- lung				Zweig- nieder- lassung/ unselbst. Zweig- stelle
		Haupt- nieder- las- sung	Zweig- nieder- lassung/ unselbst. Zweig- stelle						
A	Land- und Forstwirtschaft, Fischerei	1	—	66	—	4	5	76	—
B	Bergbau und Gewinnung von Steinen und Erden	—	1	—	—	—	—	1	1
C	Verarbeitendes Gewerbe	35	43	207	6	45	42	378	56
10	Herstellung von Nahrungs- und Futtermitteln	7	17	27	1	3	15	70	24
11	Getränkeherstellung	—	1	5	—	—	—	6	1
13	Herstellung von Textilien	2	2	29	—	1	1	35	2
14	Herstellung von Bekleidung	1	1	26	—	4	2	34	2
16	Herstellung v. Holz,- Flecht,- Korb- und Kork- waren (ohne Möbel)	1	—	5	—	—	2	8	1
18	Herstellung von Druckerzeugnissen; Vervielfältigung von bespielten Ton-, Bild- und Datenträgern	1	4	8	—	2	3	18	4
25	Herstellung von Metallerzeugnissen	4	2	17	1	11	5	40	3
26	Herstellung von Datenverarbeitungsgeräten, elektronischen und optischen Erzeugnissen	3	4	7	—	3	5	22	4
27	Herstellung von elektrischen Ausrüstungen	2	1	4	—	1	2	10	1
28	Maschinenbau	2	1	4	—	3	—	10	1
29	Herstellung von Kraftwagen und Kraftwagen- teilen	—	—	—	—	—	1	1	—
31	Herstellung von Möbeln	—	2	8	—	1	1	12	2
D	Energieversorgung	27	2	117	1	8	13	168	4
E	Wasserversorgung; Abwasser- und Abfallentsorgung und Beseitigung von Umweltverschmutzungen	2	2	8	—	2	—	14	2
F	Baugewerbe	211	32	1 744	3	331	123	2 444	37
41	Hochbau	17	7	4	—	5	7	40	8
42	Tiefbau	2	—	11	—	1	—	14	—
43	Vorbereitende Baustellenarbeiten, Bauin- stallation und sonstiges Ausbaugewerbe	192	25	1 729	3	325	116	2 390	29
G	Handel; Instandhaltung und Reparatur v. Kraftfahrzeugen	312	250	1 855	46	335	206	3 004	338
45	Handel mit Kraftfahrzeugen; Instandhaltung und Reparatur von Kraftwagen	38	30	322	4	60	23	477	37
46	Großhandel (ohne Handel mit Kraftfahrzeugen und Krafträdern)	122	44	276	6	97	32	577	57
47	Einzelhandel (ohne Handel mit Kraftfahrzeugen)	152	176	1 257	36	178	151	1 950	244
H	Verkehr und Lagerei	58	29	322	2	65	16	492	33
49	Landverkehr und Transport in Rohrfern- leitungen	38	8	159	—	24	12	241	9
53	Post-, Kurier- und Expressdienste	7	5	132	—	22	2	168	5
I	Gastgewerbe; Beherbergung und Gastronomie	153	91	451	2	16	293	1 006	115
55	Beherbergung	14	9	32	—	—	18	73	11
56	Gastronomie	139	82	419	2	16	275	933	104
J	Information und Kommunikation	87	25	387	1	138	20	658	34

5. Gewerbeanmeldungen¹⁾ im 3. Vierteljahr 2014 nach Wirtschaftsbereichen

Nr. der Wirt- schafts- klassi- fikation ²⁾	Ausgewählter Wirtschaftszweig	Neuerrichtung				Zuzug	Über- nahme	Ins- gesamt	darunter
		Betriebsgründung		son- sige Neu- grün- dung	Um- wand- lung				Zweig- nieder- lassung/ unselbst. Zweig- stelle
		Haupt- nieder- lassung	Zweig- nieder- lassung/ unselbst. Zweig- stelle						
58	Verlagswesen	9	—	26	—	6	3	44	1
61	Telekommunikation	1	3	7	—	2	3	16	4
62	Erbringung v. Dienstleistungen der Informa- tionstechnologie	65	21	307	1	122	11	527	27
63	Informationsdienstleistungen	9	1	15	—	3	1	29	2
K	Erbringung von Finanz- und Versiche- rungsdienstleistungen	83	35	267	1	98	15	499	36
66	Mit Finanz- und Versicherungsdienst- leistungen verbundene Tätigkeiten	18	29	256	1	82	7	393	30
L	Grundstücks- und Wohnungswesen	101	22	160	1	68	21	373	22
M	Erbringung von freiberuflichen, wissen- schaftlichen und technischen Dienst- leistungen	220	62	1 256	8	223	31	1 800	78
70	Verwaltung und Führung v. Unternehmen und Betrieben; Unternehmensberatung	103	33	223	3	62	10	434	40
73	Werbung und Marktforschung	16	6	667	2	57	6	754	8
N	Erbringung v. sonst. Wirtschaftlichen Dienstleistungen	113	48	1 408	4	256	49	1 878	64
77	Vermietung von beweglichen Sachen	5	5	32	—	4	7	53	8
78	Vermittlung und Überlassung von Arbeitskräften	10	11	26	—	10	3	60	12
79	Reisebüros, Reiseveranstalter und Erbringung sonstiger Reservierungsdienstleistungen	6	8	35	—	9	4	62	10
81	Gebäudebetreuung; Garten- und Landschafts- bau	56	5	928	1	151	24	1 165	10
P	Erziehung und Unterricht	21	10	223	—	36	6	296	11
Q	Gesundheits- und Sozialwesen	25	8	347	—	22	5	407	8
R	Kunst, Unterhaltung und Erholung	27	23	197	—	37	10	294	23
O+S	Öffentliche Verwaltung, Verteidigung; Sozialversicherung; Erbringung von sonstigen Dienstleistungen	73	41	1 139	—	121	62	1 436	46
A-S	Insgesamt	1 549	724	10 154	75	1 805	917	15 224	908

1) Ohne Automatenaufsteller und Reisegewerbe. — 2) Klassifikation der Wirtschaftszweige, Ausgabe 2008 (WZ 2008).

6. Gewerbeabmeldungen¹⁾ im 3. Vierteljahr 2014 nach Wirtschaftsbereichen

Nr. der Wirtschaftsklassifikation ²⁾	Ausgewählter Wirtschaftszweig	Aufgabe				Fortzug	Übergabe	Insgesamt	darunter
		Betriebsaufgabe		sonstige Stilllegung	Umwandlung				Zweigniederlassung/ unselbst. Zweigstelle
		Hauptniederlassung	Zweigniederlassung/ unselbst. Zweigstelle						
A	Land- und Forstwirtschaft, Fischerei	5	1	52	—	10	5	73	1
B	Bergbau und Gewinnung von Steinen und Erden	—	—	—	1	—	—	1	—
C	Verarbeitendes Gewerbe	73	35	199	5	52	44	408	48
10	Herstellung von Nahrungs- und Futtermitteln	13	9	20	1	4	17	64	15
11	Getränkeherstellung	—	—	2	—	—	—	2	—
13	Herstellung von Textilien	1	—	14	—	3	2	20	—
14	Herstellung von Bekleidung	1	—	15	—	3	1	20	—
16	Herstellung v. Holz,- Flecht,- Korb- und Korkwaren (ohne Möbel)	2	—	6	—	1	2	11	1
18	Herstellung von Druckerzeugnissen; Vervielfältigung von bespielten Ton-, Bild- und Datenträgern	5	3	20	—	8	3	39	3
25	Herstellung von Metallerzeugnissen	16	7	42	—	10	6	81	9
26	Herstellung von Datenverarbeitungsgeräten, elektronischen und optischen Erzeugnissen	5	3	10	1	3	1	23	4
27	Herstellung von elektrischen Ausrüstungen	3	—	—	1	3	2	9	1
28	Maschinenbau	6	3	6	—	4	2	21	3
29	Herstellung von Kraftwagen und Kraftwagen-teilen	—	1	2	—	—	—	3	1
31	Herstellung von Möbeln	1	1	5	—	1	1	9	1
D	Energieversorgung	12	4	48	—	9	10	83	4
E	Wasserversorgung; Abwasser- und Abfallentsorgung und Beseitigung von Umweltverschmutzungen	7	2	5	—	1	—	15	2
F	Baugewerbe	217	32	1 861	5	285	128	2 528	38
41	Hochbau	26	6	8	1	6	3	50	6
42	Tiefbau	6	1	5	—	3	—	15	2
43	Vorbereitende Baustellenarbeiten, Bauinstallation und sonstiges Ausbaugewerbe	185	25	1 848	4	276	125	2 463	30
G	Handel; Instandhaltung und Reparatur v. Kraftfahrzeugen	377	259	1 913	40	362	195	3 146	345
45	Handel mit Kraftfahrzeugen; Instandhaltung und Reparatur von Kraftwagen	43	12	286	2	53	22	418	17
46	Großhandel (ohne Handel mit Kraftfahrzeugen und Krafträdern)	115	34	396	6	98	29	678	50
47	Einzelhandel (ohne Handel mit Kraftfahrzeugen)	219	213	1 231	32	211	144	2 050	278
H	Verkehr und Lagerei	77	27	419	2	57	28	610	33
49	Landverkehr und Transport in Rohrfernleitungen	52	8	199	1	24	21	305	10
53	Post-, Kurier- und Expressdienste	10	6	192	1	24	1	234	6
I	Gastgewerbe; Beherbergung und Gastronomie	161	57	616	4	22	215	1 075	71
55	Beherbergung	10	1	37	—	3	14	65	2
56	Gastronomie	151	56	579	4	19	201	1 010	69
J	Information und Kommunikation	55	21	349	5	138	26	594	34

6. Gewerbeabmeldungen¹⁾ im 3. Vierteljahr 2014 nach Wirtschaftsbereichen

Nr. der Wirt- schafts- klassi- fikation ²⁾	Ausgewählter Wirtschaftszweig	Aufgabe				Fort- zug	Über- gabe	Ins- gesamt	darunter
		Betriebsaufgabe		sonstige Still- legung	Um- wand- lung				Zweigniederlassung/ unselbst. Zweig- stelle
		Haupt- nieder- las- sung	Zweigniederlassung/ unselbst. Zweig- stelle						
58	Verlagswesen	6	3	30	2	17	2	60	4
61	Telekommunikation	2	5	7	2	1	5	22	8
62	Erbringung v. Dienstleistungen der Informa- tionstechnologie	37	11	274	1	108	14	445	19
63	Informationsdienstleistungen	2	2	18	—	3	—	25	3
K	Erbringung von Finanz- und Versiche- rungsdienstleistungen	57	28	286	14	145	9	539	33
66	Mit Finanz- und Versicherungsdienst- leistungen verbundene Tätigkeiten	23	15	273	—	107	5	423	18
L	Grundstücks- und Wohnungswesen	65	10	139	10	241	16	481	13
M	Erbringung von freiberuflichen, wissen- schaftlichen und technischen Dienst- leistungen	148	30	1 073	19	274	34	1 578	39
70	Verwaltung und Führung v. Unternehmen und Betrieben; Unternehmensberatung	67	15	207	9	98	16	412	18
73	Werbung und Marktforschung	26	7	570	5	78	7	693	8
N	Erbringung v. sonst. Wirtschaftlichen Dienstleistungen	164	50	1 674	9	276	60	2 233	66
77	Vermietung von beweglichen Sachen	15	6	69	3	8	11	112	9
78	Vermittlung und Überlassung von Arbeitskräften	12	10	25	—	2	1	50	11
79	Reisebüros, Reiseveranstalter und Erbringung sonstiger Reservierungsdienstleistungen	15	5	23	—	7	4	54	5
81	Gebäudebetreuung; Garten- und Landschafts- bau	65	11	1 109	2	149	27	1 363	16
P	Erziehung und Unterricht	24	14	126	—	27	11	202	18
Q	Gesundheits- und Sozialwesen	22	3	149	—	22	12	208	3
R	Kunst, Unterhaltung und Erholung	21	8	113	—	28	15	185	9
O+S	Öffentliche Verwaltung, Verteidigung; Sozialversicherung; Erbringung von sonstigen Dienstleistungen	52	32	914	1	103	67	1 169	43
A-S	Insgesamt	1 537	613	9 936	115	2 052	875	15 128	800

1) Ohne Automatenaufsteller und Reisegewerbe. — 2) Klassifikation der Wirtschaftszweige, Ausgabe 2008 (WZ 2008).

7. Gewerbebeanmeldungen¹⁾ insgesamt nach Rechtsformen sowie Einzelunternehmen nach Geschlecht und Staatsangehörigkeit im 3. Vierteljahr 2014 nach Regierungsbezirken

Rechtsform Geschlecht Staatsangehörigkeit	Neuerrichtung				Zuzug	Über- nahme	Ins- gesamt	darunter
	Betriebsgründung		sonstige Neu- gründung	Um- wand- lung				Zweignieder- lassung/ unselbst. Zweig- stelle
	Haupt- nieder- las- sung	Zweig- nieder- lassung/ unselbst. Zweig- stelle						

REG.-BEZ. DARMSTADT

I n s g e s a m t

Nach der Rechtsform des Unternehmens

Einzelunternehmen	233	121	7 058	1	1 009	368	8 790	133
Offene Handelsgesellschaft	8	5	1	—	—	6	20	8
Kommanditgesellschaft	7	2	1	—	3	1	14	2
Gesellschaft mit beschränkter Haftung Co. KG	71	53	2	6	13	31	176	65
Gesellschaft des bürgerlichen Rechts	168	15	141	—	34	129	487	17
Aktiengesellschaft	3	13	—	2	7	1	26	17
Gesellschaft mit beschränkter Haftung GmbH ohne Unternehmergeinschaft	684	276	80	53	293	89	1 475	364
(haftungsbeschränkt)	547	262	49	53	259	70	1 240	347
Unternehmergeinschaft								
(haftungsbeschränkt)	137	14	31	—	34	19	235	17
Private Company Limited by Shares	1	33	3	2	7	2	48	44
Sonstige Rechtsformen	9	22	1	—	3	6	41	27
Insgesamt	1 184	540	7 287	64	1 369	633	11 077	677

E i n z e l u n t e r n e h m e n

Nach Geschlecht

weiblich	67	42	2 433	—	270	137	2 949	43
männlich	166	79	4 625	1	739	231	5 841	90
zusammen	233	121	7 058	1	1 009	368	8 790	133

Nach ausgewählter Staatsangehörigkeit des Inhabers

deutsch	134	88	4 300	—	690	218	5 430	98
kroatisch	7	—	273	—	32	3	315	—
griechisch	4	—	55	—	—	17	76	—
italienisch	7	1	135	—	9	19	171	2
österreichisch	1	2	21	—	3	—	27	2
polnisch	4	—	703	1	115	5	828	—
türkisch	24	12	248	—	20	44	348	12
bulgarisch	9	1	264	—	39	6	319	1
rumänisch	3	1	432	—	44	2	482	1
ungarisch	1	1	55	—	6	1	64	1

REG.-BEZ. GIESSEN

I n s g e s a m t

Nach der Rechtsform des Unternehmens

Einzelunternehmen	60	29	1 534	1	184	91	1 899	32
Offene Handelsgesellschaft	1	—	—	—	—	—	1	—
Kommanditgesellschaft	1	1	—	—	—	—	2	1
Gesellschaft mit beschränkter Haftung Co. KG	21	4	3	1	2	10	41	5
Gesellschaft des bürgerlichen Rechts	34	1	25	—	7	20	87	1
Aktiengesellschaft	—	2	—	—	—	1	3	3
Gesellschaft mit beschränkter Haftung GmbH ohne Unternehmergeinschaft	88	35	14	6	46	13	202	47
(haftungsbeschränkt)	67	32	9	5	40	13	166	43
Unternehmergeinschaft								
(haftungsbeschränkt)	21	3	5	1	6	—	36	4

7. Gewerbebeanmeldungen¹⁾ insgesamt nach Rechtsformen sowie Einzelunternehmen nach Geschlecht und Staatsangehörigkeit im 3. Vierteljahr 2014 nach Regierungsbezirken

Rechtsform Geschlecht Staatsangehörigkeit	Neuerrichtung				Zuzug	Über- nahme	Ins- gesamt	darunter
	Betriebsgründung		sonstige Neu- gründung	Um- wand- lung				Zweignieder- lassung/ unselbst. Zweig- stelle
	Haupt- nieder- las- sung	Zweignieder- lassung/ unselbst. Zweig- stelle						

Private Company Limited by Shares	1	1	1	—	—	1	4	2
Sonstige Rechtsformen	2	4	1	—	—	—	7	4
Insgesamt	208	77	1 578	8	239	136	2 246	95

Einzelunternehmen

Nach Geschlecht

weiblich	12	7	623	—	53	40	735	7
männlich	48	22	911	1	131	51	1 164	25
zusammen	60	29	1 534	1	184	91	1 899	32

Nach ausgewählter Staatsangehörigkeit des Inhabers

deutsch	41	26	1 059	1	156	60	1 343	29
kroatisch	—	—	9	—	1	—	10	—
griechisch	—	—	2	—	—	2	4	—
italienisch	4	—	10	—	3	2	19	—
österreichisch	—	—	2	—	—	1	3	—
polnisch	2	—	204	—	6	2	214	—
türkisch	5	2	52	—	6	13	78	2
bulgarisch	3	—	33	—	1	1	38	—
rumänisch	—	—	65	—	6	2	73	—
ungarisch	—	—	11	—	—	—	11	—

REG.-BEZ. KASSEL

Insgesamt

Nach der Rechtsform des Unternehmens

Einzelunternehmen	45	38	1 241	—	169	97	1 590	44
Offene Handelsgesellschaft	—	—	—	—	—	1	1	—
Kommanditgesellschaft	1	2	—	—	—	—	3	2
Gesellschaft mit beschränkter Haftung Co. KG	19	13	4	—	2	12	50	21
Gesellschaft des bürgerlichen Rechts	28	2	32	—	2	14	78	2
Aktiengesellschaft	1	2	—	1	1	—	5	3
Gesellschaft mit beschränkter Haftung Gmbh ohne Unternehmergeinschaft	61	44	10	2	22	24	163	57
(haftungsbeschränkt)	47	37	5	2	19	21	131	50
Unternehmergeinschaft	14	7	5	—	3	3	32	7
(haftungsbeschränkt)	—	2	—	—	—	—	2	2
Private Company Limited by Shares	2	4	2	—	1	—	9	5
Sonstige Rechtsformen	157	107	1 289	3	197	148	1 901	136

Einzelunternehmen

Nach Geschlecht

weiblich	15	10	454	—	39	39	557	12
männlich	30	28	787	—	130	58	1 033	32
zusammen	45	38	1 241	—	169	97	1 590	44

Nach ausgewählter Staatsangehörigkeit des Inhabers

deutsch	40	36	997	—	137	69	1 279	40
kroatisch	—	—	19	—	7	—	26	—
griechisch	—	—	1	—	—	1	2	—

7. Gewerbebeanmeldungen¹⁾ insgesamt nach Rechtsformen sowie Einzelunternehmen nach Geschlecht und Staatsangehörigkeit im 3. Vierteljahr 2014 nach Regierungsbezirken

Rechtsform Geschlecht Staatsangehörigkeit	Neuerrichtung				Zuzug	Übernahme	Insgesamt	darunter
	Betriebsgründung		sonstige Neugründung	Umwandlung				Zweigniederlassung/ unselbst. Zweigstelle
	Hauptniederlassung	Zweigniederlassung/ unselbst. Zweigstelle						
italienisch	2	—	5	—	1	1	9	—
österreichisch	—	—	2	—	1	—	3	—
polnisch	2	—	54	—	9	3	68	—
türkisch	—	1	21	—	—	8	30	1
bulgarisch	—	—	19	—	1	—	20	—
rumänisch	—	1	42	—	4	3	50	1
ungarisch	—	—	5	—	2	—	7	—

HESSEN

I n s g e s a m t

Nach der Rechtsform des Unternehmens

Einzelunternehmen	338	188	9 833	2	1 362	556	12 279	209
Offene Handelsgesellschaft	9	5	1	—	—	7	22	8
Kommanditgesellschaft	9	5	1	—	3	1	19	5
Gesellschaft mit beschränkter Haftung Co. KG	111	70	9	7	17	53	267	91
Gesellschaft des bürgerlichen Rechts	230	18	198	—	43	163	652	20
Aktiengesellschaft	4	17	—	3	8	2	34	23
Gesellschaft mit beschränkter Haftung Gmbh ohne Unternehmergeinschaft	833	355	104	61	361	126	1 840	468
(haftungsbeschränkt)	661	331	63	60	318	104	1 537	440
Unternehmergeinschaft	172	24	41	1	43	22	303	28
(haftungsbeschränkt)	2	36	4	2	7	3	54	48
Private Company Limited by Shares	2	36	4	2	7	3	54	48
Sonstige Rechtsformen	13	30	4	—	4	6	57	36
Insgesamt	1 549	724	10 154	75	1 805	917	15 224	908

E i n z e l u n t e r n e h m e n

Nach Geschlecht

weiblich	94	59	3 510	—	362	216	4 241	62
männlich	244	129	6 323	2	1 000	340	8 038	147
zusammen	338	188	9 833	2	1 362	556	12 279	209

Nach ausgewählter Staatsangehörigkeit des Inhabers

deutsch	215	150	6 356	1	983	347	8 052	167
kroatisch	7	—	301	—	40	3	351	—
griechisch	4	—	58	—	—	20	82	—
italienisch	13	1	150	—	13	22	199	2
österreichisch	1	2	25	—	4	1	33	2
polnisch	8	—	961	1	130	10	1 110	—
türkisch	29	15	321	—	26	65	456	15
bulgarisch	12	1	316	—	41	7	377	1
rumänisch	3	2	539	—	54	7	605	2
ungarisch	1	1	71	—	8	1	82	1

1) Ohne Automatenaufsteller und Reisegewerbe.

8. Gewerbeabmeldungen¹⁾ insgesamt nach Rechtsformen sowie Einzelunternehmen nach Geschlecht und Staatsangehörigkeit im 3. Vierteljahr 2014 nach Regierungsbezirken

Rechtsform Geschlecht Staatsangehörigkeit	Aufgabe				Fort- zug	Über- gabe	Ins- gesamt	darunter
	Betriebsaufgabe		sonstige Still- legung	Um- wand- lung				Zweig- nieder- lassung/ unselbst. Zweig- stelle
	Haupt- nieder- las- sung	Zweig- nieder- lassung/ unselbst. Zweig- stelle						

REG.-BEZ. DARMSTADT

I n s g e s a m t

Nach der Rechtsform des Unternehmens

Einzelunternehmen	306	133	7 204	4	1 031	323	9 001	161
Offene Handelsgesellschaft	11	8	2	1	1	12	35	9
Kommanditgesellschaft	6	7	—	—	7	5	25	9
Gesellschaft mit beschränkter Haftung Co. KG	69	36	12	3	82	22	224	46
Gesellschaft des bürgerlichen Rechts	209	8	81	—	28	176	502	10
Aktiengesellschaft	3	5	—	4	6	9	27	12
Gesellschaft mit beschränkter Haftung GmbH ohne Unternehmergeinschaft	540	174	39	87	440	48	1 328	253
(haftungsbeschränkt)	478	160	25	87	403	41	1 194	239
Unternehmergeinschaft	62	14	14	—	37	7	134	14
(haftungsbeschränkt)	1	24	2	2	7	—	36	33
Private Company Limited by Shares	14	48	1	—	10	2	75	53
Sonstige Rechtsformen								
Insgesamt	1 159	443	7 341	101	1 612	597	11 253	586

E i n z e l u n t e r n e h m e n

Nach Geschlecht

weiblich	104	37	2 339	—	285	104	2 869	43
männlich	202	96	4 865	4	746	219	6 132	118
zusammen	306	133	7 204	4	1 031	323	9 001	161

Nach ausgewählter Staatsangehörigkeit des Inhabers

deutsch	203	106	3 964	3	726	227	5 229	126
kroatisch	7	—	171	—	28	1	207	—
griechisch	4	5	60	—	2	6	77	6
italienisch	7	3	106	—	12	8	136	3
österreichisch	1	—	14	—	1	1	17	—
polnisch	8	1	813	—	108	5	935	1
türkisch	23	12	257	—	15	35	342	15
bulgarisch	2	—	535	1	31	2	571	—
rumänisch	3	1	665	—	50	2	721	1
ungarisch	4	—	70	—	8	—	82	—

REG.-BEZ. GIESSEN

I n s g e s a m t

Nach der Rechtsform des Unternehmens

Einzelunternehmen	80	27	1 317	1	173	81	1 679	32
Offene Handelsgesellschaft	2	—	—	—	—	4	6	—
Kommanditgesellschaft	3	1	—	—	—	—	4	1
Gesellschaft mit beschränkter Haftung Co. KG	8	4	—	—	7	6	25	8
Gesellschaft des bürgerlichen Rechts	34	4	24	—	4	38	104	4
Aktiengesellschaft	2	3	—	—	—	1	6	4
Gesellschaft mit beschränkter Haftung GmbH ohne Unternehmergeinschaft	55	26	12	7	39	11	150	37
(haftungsbeschränkt)	48	26	9	7	35	10	135	37
Unternehmergeinschaft								
(haftungsbeschränkt)	7	—	3	—	4	1	15	—

8. Gewerbeabmeldungen¹⁾ insgesamt nach Rechtsformen sowie Einzelunternehmen nach Geschlecht und Staatsangehörigkeit im 3. Vierteljahr 2014 nach Regierungsbezirken

Rechtsform Geschlecht Staatsangehörigkeit	Aufgabe				Fort- zug	Über- gabe	Ins- gesamt	darunter
	Betriebsaufgabe		sonstige Still- legung	Um- wand- lung				Zweig- nieder- lassung/ unselbst. Zweig- stelle
	Haupt- nieder- las- sung	Zweig- nieder- lassung/ unselbst. Zweig- stelle						
Private Company Limited by Shares	—	2	—	—	—	—	2	2
Sonstige Rechtsformen	2	3	—	—	1	—	6	3
Insgesamt	186	70	1 353	8	224	141	1 982	91
Einzelunternehmen								
Nach Geschlecht								
weiblich	27	7	458	—	58	22	572	9
männlich	53	20	859	1	115	59	1 107	23
zusammen	80	27	1 317	1	173	81	1 679	32
Nach ausgewählter Staatsangehörigkeit des Inhabers								
deutsch	53	20	995	1	149	63	1 281	25
kroatisch	1	1	7	—	2	—	11	1
griechisch	—	—	4	—	—	2	6	—
italienisch	2	—	5	—	2	1	10	—
österreichisch	—	—	4	—	—	—	4	—
polnisch	1	—	69	—	5	—	75	—
türkisch	11	3	52	—	7	4	77	3
bulgarisch	6	—	64	—	—	1	71	—
rumänisch	—	—	59	—	—	4	63	—
ungarisch	1	—	11	—	—	—	12	—
REG.-BEZ. KASSEL								
Insgesamt								
Nach der Rechtsform des Unternehmens								
Einzelunternehmen	72	39	1 218	2	178	91	1 600	48
Offene Handelsgesellschaft	2	1	—	1	—	—	4	2
Kommanditgesellschaft	—	3	—	—	1	2	6	3
Gesellschaft mit beschränkter Haftung Co. KG	8	10	1	—	4	7	30	15
Gesellschaft des bürgerlichen Rechts	42	1	12	—	1	29	85	1
Aktiengesellschaft	2	3	—	—	1	—	6	3
Gesellschaft mit beschränkter Haftung Gmbh ohne Unternehmergeellschaft	64	31	9	3	28	7	142	37
(haftungsbeschränkt)	54	30	6	3	27	5	125	36
Unternehmergeellschaft (haftungsbeschränkt)	10	1	3	—	1	2	17	1
Private Company Limited by Shares	—	4	—	—	2	—	6	6
Sonstige Rechtsformen	2	8	2	—	1	1	14	8
Insgesamt	192	100	1 242	6	216	137	1 893	123
Einzelunternehmen								
Nach Geschlecht								
weiblich	23	7	433	1	55	36	555	7
männlich	49	32	785	1	123	55	1 045	41
zusammen	72	39	1 218	2	178	91	1 600	48
Nach ausgewählter Staatsangehörigkeit des Inhabers								
deutsch	60	35	953	2	156	75	1 281	44
kroatisch	—	—	11	—	2	—	13	—
griechisch	—	—	2	—	—	4	6	—
italienisch	1	—	12	—	—	1	14	—

8. Gewerbeabmeldungen¹⁾ insgesamt nach Rechtsformen sowie Einzelunternehmen nach Geschlecht und Staatsangehörigkeit im 3. Vierteljahr 2014 nach Regierungsbezirken

Rechtsform Geschlecht Staatsangehörigkeit	Aufgabe				Fort- zug	Über- gabe	Ins- gesamt	darunter
	Betriebsaufgabe		sonstige Still- legung	Um- wand- lung				Zweig- nieder- lassung/ unselbst. Zweig- stelle
	Haupt- nieder- las- sung	Zweig- nieder- lassung/ unselbst. Zweig- stelle						
österreichisch	1	—	2	—	—	—	3	—
polnisch	2	2	52	—	12	1	69	2
türkisch	4	—	28	—	—	3	35	—
bulgarisch	2	1	48	—	—	—	51	1
rumänisch	—	—	38	—	3	—	41	—
ungarisch	—	—	2	—	—	—	2	—

HESSEN

I n s g e s a m t

Nach der Rechtsform des Unternehmens

Einzelunternehmen	458	199	9 739	7	1 382	495	12 280	241
Offene Handelsgesellschaft	15	9	2	2	1	16	45	11
Kommanditgesellschaft	9	11	—	—	8	7	35	13
Gesellschaft mit beschränkter Haftung Co. KG	85	50	13	3	93	35	279	69
Gesellschaft des bürgerlichen Rechts	285	13	117	—	33	243	691	15
Aktiengesellschaft	7	11	—	4	7	10	39	19
Gesellschaft mit beschränkter Haftung Gmbh ohne Unternehmergeellschaft	659	231	60	97	507	66	1 620	327
(haftungsbeschränkt)	580	216	40	97	465	56	1 454	312
Unternehmergeellschaft (haftungsbeschränkt)	79	15	20	—	42	10	166	15
Private Company Limited by Shares	1	30	2	2	9	—	44	41
Sonstige Rechtsformen	18	59	3	—	12	3	95	64
Insgesamt	1 537	613	9 936	115	2 052	875	15 128	800

E i n z e l u n t e r n e h m e n

Nach Geschlecht

weiblich	154	51	3 230	1	398	162	3 996	59
männlich	304	148	6 509	6	984	333	8 284	182
zusammen	458	199	9 739	7	1 382	495	12 280	241

Nach ausgewählter Staatsangehörigkeit des Inhabers

deutsch	316	161	5 912	6	1 031	365	7 791	195
kroatisch	8	1	189	—	32	1	231	1
griechisch	4	5	66	—	2	12	89	6
italienisch	10	3	123	—	14	10	160	3
österreichisch	2	—	20	—	1	1	24	—
polnisch	11	3	934	—	125	6	1 079	3
türkisch	38	15	337	—	22	42	454	18
bulgarisch	10	1	647	1	31	3	693	1
rumänisch	3	1	762	—	53	6	825	1
ungarisch	5	—	83	—	8	—	96	—

1) Ohne Automatenaufsteller und Reisegewerbe.

9. Neugründungen: Gewerbetreibende im 3. Vierteljahr 2014 nach Geschlecht und Verwaltungsbezirken

Lfd Nr.	Kreisfreie Stadt (St.) Landkreis Regierungsbezirk	Gewerbetreibende ¹⁾					
		Neu- gründung	darunter Betriebs- gründung	darunter weiblich			
				Neu- gründung	Anteil in %	darunter Betriebs- gründung	Anteil in %
1	Darmstadt, Wissenschaftsstadt	381	98	107	28,1	14	14,3
2	Frankfurt am Main, Stadt	2 119	800	602	28,4	136	17,0
3	Offenbach am Main, Stadt	506	85	113	22,3	22	25,9
4	Wiesbaden, Landeshauptstadt	742	174	224	30,2	29	16,7
5	Bergstraße	576	124	170	29,5	23	18,5
6	Darmstadt-Dieburg	632	113	197	31,2	14	12,4
7	Groß-Gerau	631	119	181	28,7	18	15,1
8	Hochtaunuskreis	523	122	177	33,8	15	12,3
9	Main-Kinzig-Kreis	962	183	286	29,7	26	14,2
10	Main-Taunus-Kreis	587	198	166	28,3	29	14,6
11	Odenwaldkreis	247	32	78	31,6	7	21,9
12	Offenbach	939	225	281	29,9	41	18,2
13	Rheingau-Taunus-Kreis	381	57	135	35,4	16	28,1
14	Wetteraukreis	714	145	216	30,3	22	15,2
15	Reg.-Bez. Darmstadt	9 940	2 475	2 933	29,5	412	16,6
16	Gießen	563	105	166	29,5	19	18,1
17	Lahn-Dill-Kreis	380	78	118	31,1	11	14,1
18	Limburg-Weilburg	367	90	109	29,7	14	15,6
19	Marburg-Biedenkopf	542	74	264	48,7	17	23,0
20	Vogelsbergkreis	135	30	49	36,3	5	16,7
21	Reg.-Bez. Gießen	1 987	377	706	36	66	17,5
22	Kassel, documenta-Stadt	402	101	137	34,1	21	20,8
23	Fulda	301	60	106	35,2	9	15,0
24	Hersfeld-Rotenburg	160	37	44	27,5	8	21,6
25	Kassel	292	55	99	33,9	7	12,7
26	Schwalm-Eder-Kreis	214	29	71	33,2	4	13,8
27	Waldeck-Frankenberg	185	45	51	27,6	12	26,7
28	Werra-Meißner-Kreis	124	22	40	32,3	8	36,4
29	Reg.-Bez. Kassel	1 678	349	548	33	69	19,8
30	Hessen	13 605	3 201	4 187	30,8	547	17,1

1) Anzeigepflichtige Personen, die eine Neugründung vorgenommen haben.

10. Neugründungen: Gewerbetreibende im 3. Vierteljahr 2014 nach Staatsangehörigkeit und Verwaltungsbezirken

Lfd. Nr.	Kreisfreie Stadt (St.) Landkreis Regierungsbezirk	Gewerbetreibende ¹⁾					
		Neu- gründung	darunter Betriebs- gründung	darunter mit nicht-deutscher Staatsangehörigkeit			
				Neu- gründung	Anteil in %	darunter Betriebs- gründung	Anteil in %
1	Darmstadt, Wissenschaftsstadt	381	98	109	28,6	27	27,6
2	Frankfurt am Main, Stadt	2 119	800	795	37,5	293	36,6
3	Offenbach am Main, Stadt	506	85	343	67,8	46	54,1
4	Wiesbaden, Landeshauptstadt	742	174	283	38,1	44	25,3
5	Bergstraße	576	124	165	28,6	23	18,5
6	Darmstadt-Dieburg	632	113	188	29,7	21	18,6
7	Groß-Gerau	631	119	259	41,0	47	39,5
8	Hochtaunuskreis	523	122	162	31,0	25	20,5
9	Main-Kinzig-Kreis	962	183	305	31,7	29	15,8
10	Main-Taunus-Kreis	587	198	187	31,9	53	26,8
11	Odenwaldkreis	247	32	98	39,7	9	28,1
12	Offenbach	939	225	376	40,0	84	37,3
13	Rheingau-Taunus-Kreis	381	57	80	21,0	9	15,8
14	Wetteraukreis	714	145	189	26,5	26	17,9
15	Reg.-Bez. Darmstadt	9 940	2 475	3 539	35,6	736	29,7
16	Gießen	563	105	110	19,5	8	7,6
17	Lahn-Dill-Kreis	380	78	68	17,9	6	7,7
18	Limburg-Weilburg	367	90	103	28,1	36	40,0
19	Marburg-Biedenkopf	542	74	241	44,5	12	16,2
20	Vogelsbergkreis	135	30	21	15,6	3	10,0
21	Reg.-Bez. Gießen	1 987	377	543	27	65	17,2
22	Kassel, documenta-Stadt	402	101	112	27,9	14	13,9
23	Fulda	301	60	37	12,3	4	6,7
24	Hersfeld-Rotenburg	160	37	34	21,3	3	8,1
25	Kassel	292	55	41	14,0	4	7,3
26	Schwalm-Eder-Kreis	214	29	34	15,9	2	6,9
27	Waldeck-Frankenberg	185	45	12	6,5	3	6,7
28	Werra-Meißner-Kreis	124	22	12	9,7	—	—
29	Reg.-Bez. Kassel	1 678	349	282	17	30	8,6
30	Hessen	13 605	3 201	4 364	32,1	831	26,0

1) Anzeigepflichtige Personen, die eine Neugründung vorgenommen haben.

11. Vollständige Aufgaben: Gewerbetreibende im 3. Vierteljahr 2014 nach Geschlecht und Verwaltungsbezirken

Lfd Nr.	Kreisfreie Stadt (St.) Landkreis Regierungsbezirk	Gewerbetreibende ¹⁾					
		vollständige Aufgabe	darunter Betriebs- aufgabe	darunter weiblich			
				vollständige Aufgabe	Anteil in %	darunter Betriebs- aufgabe	Anteil in %
1	Darmstadt, Wissenschaftsstadt	362	97	87	24,0	19	19,6
2	Frankfurt am Main, Stadt	1 697	524	518	30,5	105	20,0
3	Offenbach am Main, Stadt	801	127	168	21,0	17	13,4
4	Wiesbaden, Landeshauptstadt	859	203	249	29,0	41	20,2
5	Bergstraße	524	96	163	31,1	19	19,8
6	Darmstadt-Dieburg	570	109	185	32,5	18	16,5
7	Groß-Gerau	598	94	173	28,9	20	21,3
8	Hochtaunuskreis	495	118	149	30,1	20	16,9
9	Main-Kinzig-Kreis	817	153	252	30,8	31	20,3
10	Main-Taunus-Kreis	465	120	154	33,1	26	21,7
11	Odenwaldkreis	237	28	78	32,9	9	32,1
12	Offenbach	1 032	218	290	28,1	36	16,5
13	Rheingau-Taunus-Kreis	479	105	164	34,2	30	28,6
14	Wetteraukreis	617	143	180	29,2	32	22,4
15	Reg.-Bez. Darmstadt	9 553	2 135	2 810	29,4	423	19,8
16	Gießen	506	78	162	32,0	13	16,7
17	Lahn-Dill-Kreis	374	78	119	31,8	17	21,8
18	Limburg-Weilburg	337	78	98	29,1	11	14,1
19	Marburg-Biedenkopf	376	63	127	33,8	17	27,0
20	Vogelsbergkreis	109	32	35	32,1	7	21,9
21	Reg.-Bez. Gießen	1 702	329	541	32	65	19,8
22	Kassel, documenta-Stadt	377	97	94	24,9	21	21,6
23	Fulda	305	69	94	30,8	10	14,5
24	Hersfeld-Rotenburg	150	31	45	30,0	6	19,4
25	Kassel	281	41	102	36,3	9	22,0
26	Schwalm-Eder-Kreis	201	55	87	43,3	17	30,9
27	Waldeck-Frankenberg	194	46	64	33,0	13	28,3
28	Werra-Meißner-Kreis	114	29	48	42,1	11	37,9
29	Reg.-Bez. Kassel	1 622	368	534	33	87	23,6
30	Hessen	12 877	2 832	3 885	30,2	575	20,3

1) Anzeigepflichtige Personen, die ihren Betrieb vollständig aufgegeben haben.

12. Vollständige Aufgaben: Gewerbetreibende im 3. Vierteljahr 2014 nach Staatsangehörigkeit und Verwaltungsbezirken

Lfd Nr.	Kreisfreie Stadt (St.) Landkreis Regierungsbezirk	Gewerbetreibende ¹⁾					
		vollständige Aufgabe	darunter Betriebs- aufgabe	darunter mit nicht-deutscher Staatsangehörigkeit			
				vollständige Aufgabe	Anteil in %	darunter Betriebs- aufgabe	Anteil in %
1	Darmstadt, Wissenschaftsstadt	362	97	118	32,6	25	25,8
2	Frankfurt am Main, Stadt	1 697	524	768	45,3	207	39,5
3	Offenbach am Main, Stadt	801	127	618	77,2	79	62,2
4	Wiesbaden, Landeshauptstadt	859	203	383	44,6	60	29,6
5	Bergstraße	524	96	182	34,7	29	30,2
6	Darmstadt-Dieburg	570	109	207	36,3	21	19,3
7	Groß-Gerau	598	94	250	41,8	27	28,7
8	Hochtaunuskreis	495	118	161	32,5	23	19,5
9	Main-Kinzig-Kreis	817	153	287	35,1	38	24,8
10	Main-Taunus-Kreis	465	120	158	34,0	31	25,8
11	Odenwaldkreis	237	28	97	40,9	9	32,1
12	Offenbach	1 032	218	412	39,9	86	39,4
13	Rheingau-Taunus-Kreis	479	105	90	18,8	9	8,6
14	Wetteraukreis	617	143	206	33,4	32	22,4
15	Reg.-Bez. Darmstadt	9 553	2 135	3 937	41,2	676	31,7
16	Gießen	506	78	124	24,5	16	20,5
17	Lahn-Dill-Kreis	374	78	77	20,6	17	21,8
18	Limburg-Weilburg	337	78	97	28,8	24	30,8
19	Marburg-Biedenkopf	376	63	81	21,5	10	15,9
20	Vogelsbergkreis	109	32	14	12,8	1	3,1
21	Reg.-Bez. Gießen	1 702	329	393	23	68	20,7
22	Kassel, documenta-Stadt	377	97	143	37,9	26	26,8
23	Fulda	305	69	43	14,1	5	7,2
24	Hersfeld-Rotenburg	150	31	41	27,3	2	6,5
25	Kassel	281	41	32	11,4	3	7,3
26	Schwalm-Eder-Kreis	201	55	28	13,9	6	10,9
27	Waldeck-Frankenberg	194	46	22	11,3	3	6,5
28	Werra-Meißner-Kreis	114	29	5	4,4	—	—
29	Reg.-Bez. Kassel	1 622	368	314	19	45	12,2
30	Hessen	12 877	2 832	4 644	36,1	789	27,9

1) Anzeigepflichtige Personen, die ihren Betrieb vollständig aufgegeben haben.

13. Gewerbeanzeigen¹⁾ nach wirtschaftlicher Bedeutung im 3. Vierteljahr 2014

Gewerbeanzeigen	3. Vierteljahr 2013	3. Vierteljahr 2014	Zu- bzw. Abnahme (–) gegenüber dem entsprechenden Vorjahreszeitraum	
			absolut	%
Anmeldungen	18 752	15 224	– 3 528	– 18,8
davon				
Neuerrichtung	15 473	12 502	– 2 971	– 19,2
davon				
Neugründung	15 397	12 427	– 2 970	– 19,3
davon				
Betriebsgründung ²⁾	2 787	2 273	– 514	– 18,4
sonstige Neugründung	12 610	10 154	– 2 456	– 19,5
davon				
Kleinunternehmen	7 237	4 995	– 2 242	– 31,0
Nebenerwerbsbetriebe	5 373	5 159	– 214	– 4,0
Umwandlung	76	75	– 1	– 1,3
Zuzug	2 195	1 805	– 390	– 17,8
Übernahme ³⁾	1 084	917	– 167	– 15,4
Abmeldungen	16 323	15 128	– 1 195	– 7,3
davon				
Aufgabe	13 183	12 201	– 982	– 7,4
davon				
Vollständige Aufgabe	13 028	12 086	– 942	– 7,2
davon				
Betriebsaufgabe ²⁾	2 325	2 150	– 175	– 7,5
sonstige Stilllegung	10 703	9 936	– 767	– 7,2
davon				
Kleinunternehmen	7 190	6 522	– 668	– 9,3
Nebenerwerbsbetriebe	3 513	3 414	– 99	– 2,8
Umwandlung	155	115	– 40	– 25,8
Fortzug	2 105	2 052	– 53	– 2,5
Übergabe ⁴⁾	1 035	875	– 160	– 15,5

1) Ab 1996 ohne Automatenaufsteller und Reisegewerbe. — 2) Kapitalgesellschaft bzw. Personengesellschaft mit Eintrag ins Handelsregister und/oder mit Eintrag in die Handwerksrolle und/oder mit Tätigen Personen. — 3) Kauf, Pacht, Erbfolge, Rechtsformänderung, Gesellschaftereintritt. — 4) Verkauf, Verpachtung, Erbfolge, Rechtsformänderung, Gesellschafteraustritt.

Übersicht über die Klassifikation der Wirtschaftszweige, Ausgabe 2008 (WZ 2008)

Abschnitt A Land und Forstwirtschaft, Fischerei

Abschnitt B Bergbau und Gewinnung v. Steinen u. Erden

Abschnitt C Verarbeitendes Gewerbe

- 10 Herstellung von Nahrungs- und Futtermitteln
- 11 Getränkeherstellung
- 13 Herstellung von Textilien
- 14 Herstellung von Bekleidung
- 16 Herstellung von Holz-, Flecht-, Korb- und Korkwaren (ohne Möbel)
- 18 Herstellung von Druckerzeugnissen; Vervielfältigung von bespielten Ton-, Bild- und Datenträgern
- 25 Herstellung von Metallerzeugnissen
- 26 Herstellung von Datenverarbeitungsgeräten, elektronischen und optischen Erzeugnissen
- 27 Herstellung von elektrischen Ausrüstungen
- 28 Maschinenbau
- 29 Herstellung von Kraftwagen und Kraftwagenteilen
- 31 Herstellung von Möbeln

Abschnitt D Energieversorgung

Abschnitt E Wasserversorgung; Abwasser- und Abfallentsorgung und Beseitigung von Umweltverschmutzungen

Abschnitt F Baugewerbe

- 41 Hochbau
- 42 Tiefbau
- 43 Vorbereitende Baustellenarbeiten, Bauinstallation und sonstiges Ausbaugewerbe

Abschnitt G Handel; Instandhaltung und Reparatur von Kraftfahrzeugen

- 45 Handel mit Kraftfahrzeugen; Instandhaltung und Reparatur von Kraftwagen
- 46 Großhandel (ohne Handel mit Kraftfahrzeugen und Krafträdern)
- 47 Einzelhandel (ohne Handel mit Kraftfahrzeugen)

Abschnitt H Verkehr und Lagerei

- 49 Landverkehr und Transport in Rohrfernleitungen
- 53 Post-, Kurier- und Expressdienste

Abschnitt I Gastgewerbe; Beherbergung und Gastronomie

- 55 Beherbergung
- 56 Gastronomie

Abschnitt J Information und Kommunikation

- 58 Verlagswesen
- 61 Telekommunikation
- 62 Erbringung von Dienstl. der Informationstechnologie
- 63 Informationsdienstleistungen

Abschnitt K Erbringung von Finanz- und Versicherungsdienstleistungen

- 66 Mit Finanz- und Versicherungsdienstleistungen verbundene Tätigkeiten

Abschnitt L Grundstücks- und Wohnungswesen

Abschnitt M Erbringung von freiberuflichen, wissenschaftlichen und technischen Dienstleistungen

- 70 Verwaltung und Führung von Unternehmen und Betrieben; Unternehmensberatung
- 73 Werbung und Marktforschung

Abschnitt N Erbringung v. sonst. wirtschaftl. Dienstleistungen

- 77 Vermietung von beweglichen Sachen
- 78 Vermittlung und Überlassung von Arbeitskräften
- 79 Reisebüros, Reiseveranstalter und Erbringung sonstiger Reservierungsdienstleistungen

Abschnitt O Öffentliche Verwaltung, Verteidigung; Sozialversicherung

Abschnitt P Erziehung und Unterricht

Abschnitt Q Gesundheits- und Sozialwesen

Abschnitt R Kunst, Unterhaltung und Erholung

Abschnitt S Erbringung von sonstigen Dienstleistungen