




Statistische Berichte



Kennziffer: L IV 1 – j/13

Februar 2015

Umsatzsteuerstatistik 2013

Hessisches Statistisches Landesamt, Wiesbaden

Impressum

Dienstgebäude: Rheinstraße 35/37, 65185 Wiesbaden

Briefadresse: 65175 Wiesbaden

Ihre Ansprechpartner für Fragen und Anregungen zu diesem Bericht

Herr Dr. Buck 0611 3802-627

Herr Kull 0611 3802-618

E-Mail steuerstatistiken@statistik.hessen.de

Telefax 0611 3802-692

Internet <http://www.statistik-hessen.de>

Copyright

© Hessisches Statistisches Landesamt, Wiesbaden, 2015

Vervielfältigung und Verbreitung, auch auszugsweise, mit Quellenangabe gestattet.

Allgemeine Geschäftsbedingungen

Die Allgemeinen Geschäftsbedingungen sind unter

<http://www.statistik-hessen.de> "AGB"

abrufbar.

Zeichenerklärungen

- = genau Null (nichts vorhanden) bzw. keine Veränderung eingetreten
- 0 = Zahlenwert ungleich Null, Betrag jedoch kleiner als die Hälfte von 1 in der letzten besetzten Stelle
- . = Zahlenwert unbekannt oder geheim zu halten
- ... = Zahlenwert lag bei Redaktionsschluss noch nicht vor
- () = Aussagewert eingeschränkt, da der Zahlenwert statistisch unsicher ist
- / = keine Angabe, da Zahlenwert nicht sicher genug
- x = Tabellenfeld gesperrt, weil Aussage nicht sinnvoll
(oder bei Veränderungsraten ist die Ausgangszahl kleiner als 100)
- D = Durchschnitt
- s = geschätzte Zahl
- p = vorläufige Zahl
- r = berichtigte Zahl

Aus Gründen der Übersichtlichkeit sind nur negative Veränderungsraten und Salden mit einem Vorzeichen versehen. Positive Veränderungsraten und Salden sind ohne Vorzeichen. Im Allgemeinen ist ohne Rücksicht auf die Endsumme auf- bzw. abgerundet worden. Das Ergebnis der Summierung der Einzelzahlen kann deshalb geringfügig von der Endsumme abweichen.

Inhalt

Abkürzungen	2
Vorwort	3
Grundlagen und Methoden	4
1. Rechtsgrundlagen	4
2. Erläuterung der Begriffe	4
3. Erhebungsverfahren und Aufbereitungsmethoden	8
Tabellenteil	11
1. Gesamtübersicht 2013	13
2. Umsatzsteuerpflichtige, steuerbarer Umsatz, Umsatzsteuer vor Abzug der Vorsteuer und Umsatzsteuer-Vorauszahlungen 2013 nach wirtschaftlicher Gliederung	14
3. Umsatzsteuerpflichtige und deren Lieferungen und Leistungen 2013 nach ausgewählten Wirtschaftsbereichen und Rechtsformen der Unternehmen	49
4. Umsatzsteuerpflichtige und deren Lieferungen und Leistungen 2013 nach ausgewählten Wirtschaftsbereichen und Größenklassen	57
5. Umsatzsteuerpflichtige und deren Lieferungen und Leistungen 2013 nach der Besteuerung der Umsätze und Wirtschaftszweigen	73
6a. Umsatzsteuerpflichtige, steuerbarer Umsatz, Umsatzsteuer 2013 in den kreisfreien Städten, Landkreisen, Regierungsbezirken und dem Regionalverband FrankfurtRheinMain	76
6b. Umsatzsteuerpflichtige und steuerbarer Umsatz 2013 in den kreisfreien Städten, Landkreisen, Regierungsbezirken und dem Regionalverband FrankfurtRheinMain nach Wirtschaftsabschnitten	77
7. Umsatzsteuerpflichtige, deren Lieferungen und Leistungen und Umsatzsteuer-Vorauszahlung 2013 in den kreisfreien Städten, Landkreisen, Regierungsbezirken und dem Regionalverband FrankfurtRheinMain nach ausgewählten Wirtschaftsbereichen	85
Abbildungen	169
Umsatzsteuerpflichtige und deren Umsätze aus Lieferungen und Leistungen in Mill. Euro 2013 nach Wirtschaftsabschnitten	170
Anhang	172
Erhebungsbogen (Umsatzsteuer-Voranmeldung 2013)	173
Auszug aus dem Gesetz über Steuerstatistiken (StStatG)	175
Klassifikation der Wirtschaftszweige für Steuerstatistiken (WZ2008)	177

Abkürzungen

Abs.	=	Absatz
AG	=	Aktiengesellschaft
a. n. g.	=	anderweitig nicht genannt
ber.	=	berichtigt
BAnz.	=	Bundesanzeiger
BGBI.	=	Bundesgesetzblatt
BStBl.	=	Bundessteuerblatt
EU	=	Europäische Union
GmbH	=	Gesellschaft mit beschränkter Haftung
i. d. F.	=	in der Fassung
i. S. d.	=	im Sinne des
KGaA	=	Kommanditgesellschaft auf Aktien
o. a. S.	=	ohne ausgeprägten Schwerpunkt
RVB	=	Regionalverband
u. a.	=	unter anderem
u. Ä.	=	und Ähnliches
UStG	=	Umsatzsteuergesetz
USt-IdNr.	=	Umsatzsteuer-Identifikationsnummer
WZ	=	Wirtschaftszweigsystematik

Vorwort

Der vorliegende Beitrag enthält die Ergebnisse der Umsatzsteuerstatistik 2013 für das Land Hessen. Es wird darin ein Überblick über die Höhe, Struktur und Besteuerung des steuerlich erfassten Umsatzes gegeben. Die Umsatzsteuerstatistik liefert wichtige Daten, die für das Land Hessen insgesamt sowie in regionaler Untergliederung angeboten werden. Anhand der nach Wirtschaftszweigen, Rechtsformen und Größenklassen strukturierten Umsätze lassen sich wirtschaftlich relevante Aussagen machen und weitergehende Analysen durchführen. Deshalb kann die Umsatzsteuerstatistik auch als Wirtschaftsstatistik angesehen werden und wird vom überwiegenden Teil der Konsumenten auch als solche genutzt. Sie deckt als einzige statistische Quelle den gesamten Dienstleistungsbereich ab.

Die Ergebnisse der Umsatzsteuerstatistik lassen sich auf Grund der methodischen Unterschiede in der Abgrenzung der Erhebungsbereiche und -einheiten sowie im Umsatzbegriff den Angaben anderer Bereichsstatistiken nur bedingt gegenüberstellen.

Grundlagen und Methoden

1. Rechtsgrundlagen

Die Durchführung der Umsatzsteuerstatistik 2013 erfolgte nach dem Gesetz über die Steuerstatistiken vom 11. Oktober 1995 (BGBl. I S. 1250, 1409) unter Berücksichtigung späterer Änderungen in Verbindung mit dem Bundesstatistikgesetz vom 22. Januar 1987 (BGBl. I S. 462, 565).

2. Erläuterung der Begriffe

Steuerpflichtige (Unternehmer, Unternehmen)

Umsatzsteuerpflichtig ist der Unternehmer. Als Unternehmer gilt nach § 2 Abs. 1 UStG, wer eine gewerbliche oder berufliche Tätigkeit selbstständig ausübt. Das Unternehmen umfasst die gesamte gewerbliche oder berufliche Tätigkeit des Unternehmers.

Die juristischen Personen des öffentlichen Rechts sind nur im Rahmen ihrer Betriebe gewerblicher Art und ihrer land- oder forstwirtschaftlichen Betriebe gewerblich oder beruflich tätig (§ 2 Abs. 3 UStG). Als gewerbliche oder berufliche Tätigkeit gelten außerdem gemäß § 2 Abs. 3 UStG bestimmte, gesondert angeführte Aktivitäten.

Steuerbarer Umsatz

Der Umsatzsteuer unterliegen nach § 1 UStG:

- die Lieferungen und sonstigen Leistungen, die ein Unternehmer im Inland im Rahmen seines Unternehmens ausführt;
- die Einfuhr von Gegenständen im Inland oder in den österreichischen Gebieten Junholz und Mittelberg (Einfuhrumsatzsteuer)¹⁾
- der innergemeinschaftliche Erwerb im Inland gegen Entgelt.

Lieferungen und Leistungen

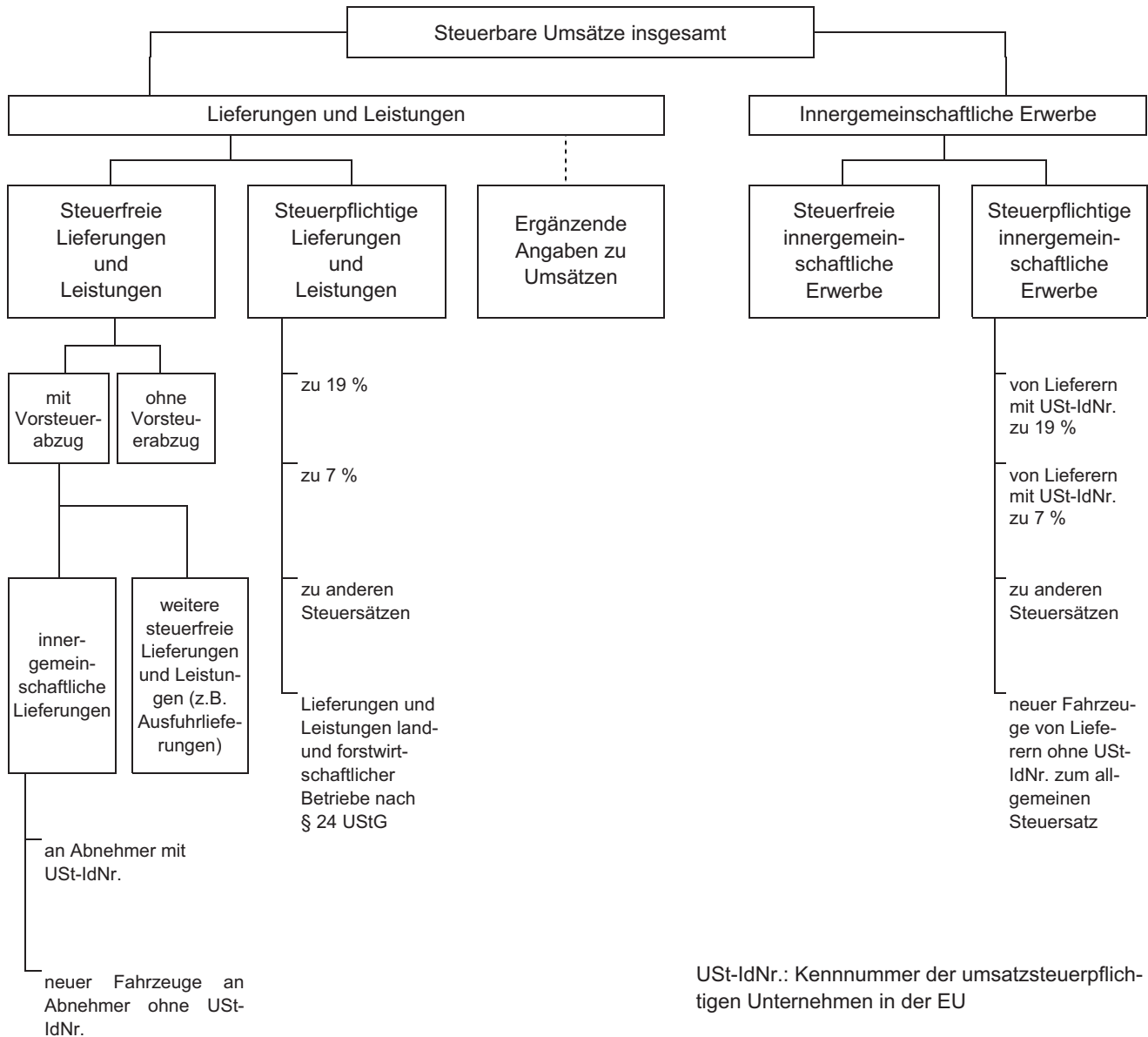
Die Hauptumsatzarten im Umsatzsteuerrecht fallen unter die "Lieferungen und sonstigen Leistungen" (§ 1 Abs. 1 UStG). Dabei ist ein Umsatz nur steuerbar, wenn die folgenden fünf Tatbestandsmerkmale erfüllt sind:

- Lieferung oder sonstige Leistung
- gegen Entgelt
- durch einen Unternehmer
- im Rahmen seines Unternehmens
- im Inland.

Lieferungen eines Unternehmers liegen vor, wenn er dem Abnehmer die Verfügungsmacht über einen Gegenstand verschafft (§ 3 Abs. 1 UStG). Als sonstige Leistungen gelten die Leistungen, die keine Lieferungen, d. h. keine Gegenstände sondern wirtschaftlich relevante Werte sind (§ 3 Abs. 9 UStG). Vor allem sind hier Dienstleistungen bzw. Gebrauchs- und Nutzungsüberlassungen, z. B. Vermietung, Verpachtung, Darlehensgewährung oder Reiseleistungen i. S. d. § 25 Abs. 1 UStG, zu nennen.

Die nachfolgende Abbildung gibt einen Überblick über die steuerbaren Umsätze gemäß dem UStG, die sich aus steuerpflichtigen und steuerfreien Umsätzen zusammensetzen.

1) Sie unterliegt der besonderen Einfuhrumsatzsteuer. Diese ist eine Verbrauchsteuer und wird von den Zollämtern verwaltet. Die Einfuhren aus Drittländern sind daher nicht Gegenstand der Umsatzsteuerstatistik.



Innergemeinschaftliche Erwerbe

Die Besteuerung des innergemeinschaftlichen Erwerbs ist ab 1.1.1993 an die Stelle der Besteuerung der Einfuhr bei grenzüberschreitenden Warenbewegungen innerhalb der Europäischen Union getreten. Deshalb ist in § 1 Abs. 1 Nr. 5 UStG "der innergemeinschaftliche Erwerb im Inland gegen Entgelt" als weiterer Steuertatbestand bestimmt worden. Er liegt dann vor, wenn ein Gegenstand bei der Lieferung an den Abnehmer (Erwerber) aus einem EU-Mitgliedstaat in einen anderen Mitgliedstaat gelangt. Weiterhin ist Voraussetzung für den innergemeinschaftlichen Erwerb, dass die Lieferung an den Erwerber durch einen Unternehmer gegen Entgelt im Rahmen seines Unternehmens ausgeführt wird. Sonderregelungen betreffen den Fahrzeughandel (§ 1b UStG) und die Behandlung der Erwerbe von diplomatischen Missionen, von zwischenstaatlichen Einrichtungen und von NATO-Streitkräften (§ 1c UStG).

Der innergemeinschaftliche Erwerb korrespondiert mit der innergemeinschaftlichen Lieferung. Durch die Steuerbefreiung dieser Lieferung wird der Liefergegenstand von der Umsatzsteuer des Ursprungslands entlastet. Durch die Besteuerung des Erwerbs wird die umsatzsteuerliche Belastung des Liefergegenstands im Bestimmungsland gewährleistet.

Ort der Lieferung und sonstigen Leistung bzw. des innergemeinschaftlichen Erwerbs

Der Ort der Lieferung, sonstigen Leistung bzw. des innergemeinschaftlichen Erwerbs ist in den §§ 3 sowie 3a bis 3g UStG geregelt. Als Ort der Lieferung gilt in der Regel der Ort zum Zeitpunkt der Verschaffung der Verfügungsmacht über den Gegenstand. Es existieren allerdings eine Reihe von Ausnahmeregelungen.

Der Ort der Lieferung und sonstigen Leistung entscheidet darüber, ob diese als im Inland ausgeführt gilt und deshalb hier steuerbar ist. In den Mitgliedstaaten des Binnenmarkts dient der einheitlich geregelte Leistungsort der Umsetzung des Bestimmungslandsprinzips sowie der Vermeidung einer Doppelbesteuerung der Umsätze.

Steuerbefreiungen

Steuerbefreiungen und Steuervergütungen gelten unter bestimmten Bedingungen und sind in den §§ 4 bis 9 UStG geregelt.

Grundsätzlich sind steuerfreie Umsätze vom Vorsteuerabzug ausgeschlossen. Es wird jedoch für eine Reihe dieser Umsätze das Recht zum Vorsteuerabzug eingeräumt.

Steuerfrei **mit** Vorsteuerabzug gemäß § 15 Abs. 1 und 3 UStG sind vor allem:

- Ausfuhrlieferungen, Lohnveredelungen an Gegenständen der Ausfuhr sowie innergemeinschaftliche Lieferungen;
- Umsätze für die Luftfahrt und Seeschifffahrt;
- Beförderungen von Gegenständen im grenzüberschreitenden Verkehr und im internationalen Eisenbahnfrachtverkehr;
- Lieferungen von Gold an Zentralbanken;
- Reiseleistungen, für die Vorleistungen außerhalb des Gebietes der Europäischen Union erbracht wurden.

Zu den steuerfreien Umsätzen **ohne** Vorsteuerabzug gemäß §§ 15 Abs. 2 und 25 Abs. 4 UStG zählen z. B.:

- Umsätze aus Geschäftsvorfällen im Geld und Kapitalverkehr der Banken;
- Umsätze aus der Verwaltung von Sondervermögen nach dem Gesetz über Kapitalanlagegesellschaften und die Verwaltung von Versorgungseinrichtungen i. S. d. Versicherungsaufsichtsgesetzes; Beteiligungen als stiller Gesellschafter an dem Unternehmen eines anderen usw.;
- Umsätze, die anderen umsatzbezogenen Verkehrsteuern unterliegen (Grunderwerb-, Lotterie- und Rennwett- sowie Versicherungsteuer); Umsätze aus der Tätigkeit als Bausparkassenvertreter/in, Versicherungsvertreter/in und Versicherungsmakler/in;
- Umsätze aus Vermietung und Verpachtung von Grundstücken sowie
- eine Reihe von Leistungen des Gesundheits- und Sozialwesens (z. B. Umsätze aus der Tätigkeit als Arzt/Ärztin, Zahnarzt/Zahnärztin, Heilpraktiker/Heilpraktikerin, Krankengymnast/Krankengymnastin, Hebamme/Geburtshelfer o. Ä.; Umsätze der gesetzlichen Träger der Sozialversicherung, der Träger der Sozialhilfe usw.; Umsätze, die mit dem Betrieb von Krankenhäusern, Diagnosekliniken, Altenheimen, Pflegeheimen etc. verbunden sind).

Bemessungsgrundlage

Der Umsatz bemisst sich

- bei Lieferungen, sonstigen Leistungen und innergemeinschaftlichen Erwerben im Allgemeinen nach dem Entgelt (§ 10 Abs. 1 UStG);
- beim Eigenverbrauch sowie bei unentgeltlichen Lieferungen und sonstigen Leistungen nach dem Einkaufspreis, den entstandenen Kosten oder den Aufwendungen (§ 10 Abs. 4 und 5 UStG);
- bei der Einfuhr nach dem Wert des eingeführten Gegenstandes zuzüglich Eingangsabgaben und Verbrauchssteuern (§ 11 UStG).

- Bei Reiseleistungen i. S. d. § 25 Abs. 1 UStG kommt die so genannte Margenbesteuerung zur Anwendung (§ 25 Abs. 3. UStG), bei Umsätzen von gebrauchten Kraftfahrzeugen die so genannte Differenzbesteuerung (§ 25a Abs. 2 UStG).

Die Umsatzsteuer gehört grundsätzlich nicht zur Bemessungsgrundlage. Sie ist überwiegend nach vereinbarten Entgelten (Soll-Besteuerung) zu berechnen (§ 16 Abs. 1 UStG). Die Steuerberechnung nach vereinnahmten Entgelten (Ist-Besteuerung) beschränkt sich auf Unternehmen mit einem Gesamtumsatz von nicht mehr als 500 000 Euro im Vorjahr, auf Nichtbuchführungspflichtige sowie auf Angehörige freier Berufe (§ 20 UStG).

Für Kleinunternehmer enthält § 19 Abs. 1 UStG eine Vereinfachungsregelung, durch die diese Unternehmer im Ergebnis von der Besteuerung ausgenommen werden. Aus Vereinfachungsgründen und zur Vermeidung von Härten wird die Umsatzsteuer nicht erhoben, wenn der nach vereinnahmten Entgelten bemessene Gesamtumsatz, gekürzt um die darin enthaltenen Umsätze von Wirtschaftsgütern des Anlagevermögens, zuzüglich der darauf entfallenden Steuer im Vorjahr 17 500 Euro nicht überstiegen hat und 50 000 Euro im laufenden Jahr voraussichtlich nicht übersteigen wird (§ 19 Abs. 1 UStG). Das hat zur Folge, dass ein Vorsteuerabzug ausgeschlossen ist. Kleinunternehmer in diesem Sinne können aber auf die Nichterhebungsregelung verzichten und damit der Regelbesteuerung unterliegen (§ 19 Abs. 2 UStG).

Steuersätze

Die Steuer beträgt für jeden steuerpflichtigen Umsatz 19 % der Bemessungsgrundlage (§ 12 Abs. 1 UStG).

Die Steuer ermäßigt sich auf 7 % für eine Reihe von Umsätzen (§ 12 Abs. 2 UStG), u. a. für in der Anlage zum UStG genannte Gegenstände (z. B. land- und forstwirtschaftlichen Erzeugnisse, zubereitete Futtermittel, Nahrungsmittel, Waren des Buchhandels, Kunstgegenstände und Sammlungsstücke) und für deren Vermietung. Der ermäßigte Steuersatz gilt außerdem für bestimmte Leistungen des kulturellen Bereichs sowie der Beförderung im Personenverkehr; für Leistungen, die der Viehhaltung und Pflanzenzucht dienen; für Umsätze der Zahntechniker, Zahnärzte und Dentisten.

Neben diesen generellen Steuersätzen gibt es noch besondere Steuersätze, und zwar die Durchschnittssätze für land- und forstwirtschaftliche Betriebe (§ 24 UStG). Innergemeinschaftliche Dreiecksgeschäfte.

Innergemeinschaftliche Dreiecksgeschäfte

Ein innergemeinschaftliches Dreiecksgeschäft liegt vor, wenn

- drei Unternehmer (erster Lieferer, erster Abnehmer und letzter Abnehmer) über denselben Gegenstand Umsatzgeschäfte abschließen und dieser Gegenstand unmittelbar vom Ort der Lieferung des ersten Lieferers an den letzten Abnehmer gelangt (§ 25b Abs. 1 Satz 1 Nr. 1 UStG),
- die beteiligten Unternehmer in jeweils verschiedenen Mitgliedstaaten für Umsatzsteuerzwecke registriert sind (Erteilung einer USt-IdNr.; § 25b Abs. 1 Satz 1 Nr. 2 UStG),
- der Gegenstand der Lieferung von einem Mitgliedstaat in einen anderen Mitgliedstaat gelangt (§ 25b Abs. 1 Satz 1 Nr. 3 UStG) und
- der Gegenstand durch den ersten Lieferer oder den ersten Abnehmer befördert oder versendet wird (§ 25b Abs. 1 Satz 1 Nr. 4 UStG).

Abziehbare Vorsteuerbeträge

Die Vorsteuer ist die Umsatzsteuer, die dem Unternehmer von einem anderen Unternehmer für Leistungsbezüge in Rechnung gestellt wird oder die der Unternehmer auf Grund innergemeinschaftlicher Erwerbe schuldet. Der Vorsteuerabzug bewirkt, dass dem Unternehmer alle auf den Vorstufen gezahlten Steuerbeträge erstattet werden und er nur mit dem von ihm geschaffenen Mehrwert zur Umsatzsteuer herangezogen wird.

Der Unternehmer kann die folgenden Vorsteuerbeträge abziehen, wenn die Steuer entsprechend der Festlegungen des § 14 UStG und der dazu erlassenen Durchführungsbestimmungen gesondert in Rechnung gestellt wurde:

- die ihm von anderen Unternehmen in Rechnung gestellte Steuer für Lieferungen oder sonstige Leistungen (§ 15 Abs. 1 Nr. 1 UStG);
- die entrichtete Einfuhrumsatzsteuer für Gegenstände, die für sein Unternehmen eingeführt worden sind (§ 15 Abs. 1 Nr. 2 UStG);
- die Steuer für den innergemeinschaftlichen Erwerb von Gegenständen für sein Unternehmen (§ 15 Abs. 1 Nr. 3 UStG),
- die Steuer für Leistungen i. S. d. § 13b Abs. 1 und 2, die für sein Unternehmen ausgeführt worden sind (§ 15 Abs. 1 Nr. 4 UStG),
- die nach § 13a Abs. 1 Nr. 6 UStG geschuldete Steuer für Umsätze, die für sein Unternehmen ausgeführt worden sind (§ 15 Abs. 1 Nr. 5 UStG).

Der Vorsteuerabzug erstreckt sich grundsätzlich auf alle Vorbezüge für das Unternehmen. Davon ausgenommen sind im Allgemeinen die Steuern, die mit steuerfreien Lieferungen und sonstigen Leistungen in einem wirtschaftlichen Zusammenhang stehen. So wird verhindert, dass eine volle Entlastung des Verbrauchs eintritt bzw. dass die auf den Vorstufen liegende Steuerbelastung wieder rückgängig gemacht wird (§ 15 Abs. 2 UStG). Bestimmte Umsätze bleiben jedoch umsatzsteuerlich völlig unbelastet (§ 15 Abs. 3 UStG)²⁾.

Aus Vereinfachungsgründen können die abziehbaren Vorsteuerbeträge für bestimmte Berufs- und Gewerbebezüge nach allgemeinen Durchschnittssätzen gemäß der Anlage zu §§ 69 und 70 UStDV berechnet werden. Voraussetzung ist, dass der Unternehmer nicht buchführungspflichtig ist (§ 23 UStG) und sein Vorjahresumsatz 61 356 Euro nicht überstiegen hat. Land- und Forstwirte brauchen im Regelfall keine Umsatzsteuer zu entrichten. Im Sinne des § 24 UStG werden die Steuern für den größten Teil der land- und forstwirtschaftlichen Umsätze in gleicher Höhe festgesetzt wie die diesen Umsätzen zuzurechnenden Vorsteuern (Vorsteuerpauschale), mit dem Ergebnis, dass hierfür keine Zahlungsverpflichtung an das Finanzamt entsteht.

Besteuerungsverfahren/Umsatzsteuer-Vorauszahlung

Zur Abgabe von Umsatzsteuer-Voranmeldungen ist mit wenigen Ausnahmen jeder Unternehmer verpflichtet. Voranmeldungszeitraum ist grundsätzlich das Kalendervierteljahr. An dessen Stelle tritt der Kalendermonat, soweit die Jahressteuer (nach Abzug der Vorsteuer) für das vorangegangene Kalenderjahr mehr als 7 500 Euro betragen hatte. Bei einer Jahressteuer von nicht mehr als 1 000 Euro kann das Finanzamt den Unternehmer von der Verpflichtung zur Abgabe von Voranmeldungen befreien (§ 18 UStG).

3. Erhebungsverfahren und Aufbereitungsmethoden

Durchführung der Statistik

Die Statistik für das Jahr 2013 entspricht, was den Programminhalt betrifft, weitgehend der Erhebung 2012. Der Erhebungs- und Aufbereitungsweg wird entsprechend dem sekundärstatistischen Charakter der Steuerstatistiken hauptsächlich von der Entwicklung in der Finanzverwaltung bestimmt.

Dem Statistischen Landesamt wurden für die Zwecke der Statistik ausschließlich auf elektronischem Wege Angaben aus den Umsatzsteuer-Voranmeldungen für das Kalenderjahr 2013 und aus dem Grundinformationsdienst der Finanzverwaltung (u. a. Wirtschaftszweignummer, Rechtsformschlüssel und Gemeindekennzahl) zur Verfügung gestellt.

Dieses Material wurde nach einer differenzierten Plausibilitätskontrolle und Bereinigung im Rahmen des einheitlichen Verbundprogramms aufbereitet. Die Veröffentlichung der Ergebnisse — entsprechend des vereinbarten Mindestveröffentlichungsprogramms der Statistischen Ämter des Bundes und der Länder — erfolgt unter Wahrung des Steuergeheimnisses und unter Beachtung der statistischen Geheimhaltungsvorschriften.

2) Siehe Erläuterungen zu den steuerfreien Umsätzen mit Vorsteuerabzug auf Seite 6.

Definitiorische Abgrenzung/Erfassungsgrenzen

Erhebungseinheit ist der Steuerpflichtige in der Definition des § 2 UStG³⁾. Erhoben wurde der steuerbare Umsatz i. S. d. § 1 UStG, die Umsatzsteuer-Vorauszahlung sowie die zu ihrer Ermittlung relevanten Merkmale aus den Umsatzsteuer-Voranmeldungen.

Ab 1994 wird in der Umsatzsteuerstatistik der steuerbare Umsatz insgesamt — untergliedert in Lieferungen und Leistungen sowie innergemeinschaftliche Erwerbe — ausgewiesen. Unter bestimmten Voraussetzungen (insbesondere im Baugewerbe) geht die Steuerschuld vom Unternehmer auf den Leistungsempfänger über (§ 13b UStG). Um auch diese Umsätze zu erfassen, wurde zusätzlich eine entsprechende nachrichtliche Position in den Voranmeldungen ausgewertet und den Lieferungen und Leistungen hinzugerechnet.

In der Umsatzsteuerstatistik wird nicht der bei der Veranlagung festgestellte Steuerbetrag erfasst, sondern die zur Jahressumme aufgerechneten monatlichen bzw. vierteljährlichen Vorauszahlungsbeträge an Umsatzsteuer. Änderungen, die sich aus den erst später vorliegenden Jahreserklärungen bzw. Veranlagungen ergeben, können nicht in die Ergebnisse einfließen. Durch das Erheben der Jahressumme der Vorauszahlungsbeträge kann es zu Mehrfachzahlungen desselben Unternehmens kommen, wenn durch Inhaberwechsel oder Änderung der Rechtsform bzw. des Unternehmenssitzes im Erhebungsjahr mehr als eine natürliche oder juristische Person als Steuerpflichtiger auftritt.

Der nachgewiesene Vorauszahlungsbetrag der Umsatzsteuer enthält die Vorsteuerbeträge (§ 15 UStG) sowie die Kürzungsbeträge für land- und forstwirtschaftliche Betriebe nicht mehr. Wenn in Tabellen dieser Veröffentlichung Minusbeträge an Umsatzsteuer vermerkt sind, handelt es sich um überzahlte und durch die Finanzämter zurückerstattete Umsatzsteuer.

Durch die Bindung an die Vorschriften des Steuerrechts und an die Technik des Besteuerungsverfahrens können in der Umsatzsteuerstatistik weder die Gesamtzahl der Unternehmen noch der gesamtwirtschaftliche Umsatz erfasst werden. Nicht berücksichtigt werden u. a.:

- Unternehmer, die keine Umsatzsteuer-Voranmeldung abgegeben haben, weil ihre Jahressteuer im Vorjahr weniger als 1 000 Euro betragen hat — auch solche mit hohen steuerbaren, aber niedrigen, darin enthaltenen steuerpflichtigen Umsätzen;
- Unternehmer mit einem steuerbaren Jahresumsatz aus Lieferungen und Leistungen von bis zu 17 500 Euro (z. B. Kleinunternehmer);
- die überwiegende Zahl der land- und forstwirtschaftlichen Betriebe, für die auf Grund der Durchschnittsbesteuerung keine Steuerzahllast entsteht (diese Regelung gilt für den Großteil der Betriebe);
- Angehörige freier Berufe des Gesundheits- und Sozialwesens, vorausgesetzt, dass nur Leistungen erbracht wurden, deren Entgelte steuerfrei sind;
- Organgesellschaften, die gemäß § 2 UStG zusammen mit dem Organträger einen Steuerpflichtigen bilden.

Außerdem wurden folgende Umsätze erfasster Steuerpflichtiger nicht oder nicht vollständig nachgewiesen:

- nichtsteuerbare Umsätze;
- die von Banken, Versicherungen⁴⁾ sowie von den freien Berufen des Gesundheitswesens — ausgenommen Tierärzte — getätigten steuerfreien Umsätze ohne Vorsteuerabzug.

3) Hiervon zu unterscheiden ist der Steuerfall, der immer für ein steuerliches Merkmal vorliegt. Ein Steuerpflichtiger kann mehrfach als Steuerfall in Erscheinung treten, z. B. jeweils für die verschiedenen Steuersätze. Ein Ausweis der Fallzahlen ist nur in Verbindung mit dem jeweiligen Merkmal sinnvoll.

4) Die nach §§ 4 Nr. 8 und 10 UStG steuerfreien Umsätze (ohne Vorsteuerabzug) aus dem reinen Geld- und Versicherungsgeschäft der Banken und Versicherungen werden für die Statistik gesondert herausgerechnet, damit die Ergebnisse z. B. nicht durch die hohen Umsätze aus dem Einlagengeschäft und aus dem Kontokorrentverkehr überhöht und hierdurch unvergleichbar mit Umsätzen anderer Branchen sind.

Wirtschaftssystematische Gliederung

Im Rahmen der Umsatzsteuerstatistik ist es nicht möglich, den Umsatz eines Unternehmens mit einem Tätigkeitsfeld in mehreren Wirtschaftsbereichen zwischen diesen aufzuteilen. Der Umsatz kann entsprechend dem Unternehmensprinzip nur als Ganzes einem Bereich zugeordnet werden. Dabei wird angestrebt, den Schwerpunkt der wirtschaftlichen Tätigkeit eines Unternehmens nach der Wertschöpfung (Eigenleistung) zu bestimmen. Bei einem Fuhrunternehmer beispielsweise, der gleichzeitig ein Großhandelsgeschäft betreibt, gelten umsatzsteuerrechtlich beide Betriebe als ein einziges Unternehmen.

Seit der Umsatzsteuerstatistik 2009 erfolgt die wirtschaftliche Gliederung der Unternehmen nach der neuen EU-einheitlichen Systematik der Wirtschaftszweige, Ausgabe 2008 (WZ 2008). Für Zwecke der Steuerstatistiken wurde die vorgenannte Systematik allerdings in einigen Positionen zusammengefasst.

Regionale Gliederung

In der Umsatzsteuerstatistik wird jedes Unternehmen als ein Steuerpflichtiger gezählt. Auch Mehrbetriebsunternehmen bzw. Organkreise gelten umsatzsteuerrechtlich jeweils als ein Steuerpflichtiger. Das Unternehmensprinzip des Besteuerungsverfahrens der Umsatzsteuer bedingt, dass der vom Hauptbetrieb und den Zweigbetrieben eines Unternehmens an verschiedenen Orten erzielte Umsatz nur insgesamt am Ort des Unternehmenssitzes bzw. des Sitzes der Geschäftsleitung ausgewiesen wird. Die Tabellen in regionaler Gliederung spiegeln also nicht die tatsächliche Verteilung der Umsätze auf die wirtschaftenden Einheiten des Unternehmens (Betriebe, Filialen, Zweigstellen usw.) wider. Gleiches gilt für Organgesellschaften, die im Umsatzsteuerrecht mit dem Organträger zusammen einen Steuerpflichtigen darstellen.

Alle Regionalangaben beziehen sich auf den Gebietsstand 1. Januar 1981.

Rechtsformen

Die nach Rechtsformen der umsatzsteuerpflichtigen Unternehmen gegliederten Ergebnisse beziehen sich auf:

- **Einzelunternehmen:** natürliche Personen;
- **Personengesellschaften:** atypisch stille Gesellschaften, OHG, KG, GmbH & Co. KG, GmbH & Co. OHG, AG & Co. KG, AG & Co. OHG, Gesellschaften des bürgerlichen Rechts, europäische wirtschaftliche Interessenvereinigung und ähnliche Gesellschaften (z.B. Grundstücksgemeinschaft, Partenreederei, Arbeitsgemeinschaft, stille Gesellschaft, Erbengemeinschaft, Partnergesellschaft;
- **Kapitalgesellschaften:** Aktiengesellschaften (auch REIT-AG), KGaA, Kolonialgesellschaften, bergrechtliche Gewerkschaften, GmbH, europäische Aktiengesellschaften, Unternehmergesellschaft und sonstige Kapitalgesellschaften;
- **Sonstige Rechtsformen:** Erwerbs- und Wirtschaftsgenossenschaften (Kreditgenossenschaften, Zentralkassen, landwirtschaftliche Nutzungs- und Verwertungsgenossenschaften, Realgemeinden, europäische Genossenschaft (SCE), andere Erwerbs- und Wirtschaftsgenossenschaften), Unternehmen gewerblicher Art von Körperschaften des öffentlichen Rechts (Staatsbanken, öffentliche oder unter Staatsaufsicht stehende Sparkassen, sonstige Kreditanstalten des öffentlichen Rechts, öffentlich-rechtliche Versorgungs-, Verkehrs- und Hafenbetriebe, sonstige Betriebe gewerblicher Art von Körperschaften des öffentlichen Rechts), sonstige juristische Personen des privaten Rechts, Versicherungsvereine auf Gegenseitigkeit, nicht rechtsfähige Vereine, Anstalten, Stiftungen und andere Zweckvermögen, Gebietskörperschaften, öffentlich-rechtliche Religionsgesellschaften, sonstige juristische Personen des öffentlichen Rechts und ausländische Rechtsformen.

Tabellenteil

1. Gesamtübersicht 2013

Gegenstand der Nachweisung			Steuerpflichtige		Steuerbarer Umsatz				Umsatzsteuer vor Abzug der Vorsteuer	Umsatzsteuer-Vorauszahlung
					Lieferungen und Leistungen		innergemeinschaftliche Erwerbe			
			Anzahl	%	1000 Euro	%	1000 Euro	%	1000 Euro	
Nach Wirtschaftsabschnitten										
Land- und Forstwirtschaft, Fischerei			4 864	2,0	1 358 745	0,3	22 580	0,1	160 303	9 028
Bergbau u. Gewinnung v. Steinen u. Erden			104	0,0	2 707 000	0,6	73 643	0,2	220 833	– 68 228
Verarbeitendes Gewerbe			18 595	7,5	129 604 114	29,3	17 116 402	39,4	17 950 317	– 45 932
Energieversorgung			3 110	1,3	29 292 857	6,6	42 896	0,1	7 034 906	1 325 985
Wasserversorgung; Abwasser- u. Abfallentsorgung u. Beseitigung v. Umweltverschmutzungen			970	0,4	3 171 588	0,7	46 481	0,1	499 623	73 980
Baugewerbe			23 522	9,5	16 441 220	3,7	150 781	0,3	2 962 546	1 030 870
Handel; Instandhaltung u. Reparatur v. Kfz			46 605	18,8	124 133 589	28,0	22 548 946	51,9	23 912 683	4 430 182
Verkehr und Lagerei			9 017	3,6	15 672 607	3,5	675 043	1,6	2 305 795	280 824
Gastgewerbe			16 863	6,8	6 798 749	1,5	30 828	0,1	1 009 098	395 172
Information und Kommunikation			11 815	4,8	13 428 681	3,0	287 240	0,7	2 700 415	1 022 470
Erbringung von Finanz- u. Versicherungsdienstleistungen			2 352	0,9	25 827 534	5,8	599 999	1,4	4 892 966	1 919 106
Grundstücks- und Wohnungswesen			24 080	9,7	12 474 466	2,8	47 664	0,1	1 640 999	771 614
Erbringung v. freiberufl., wissenschaftl. u. technischen Dienstleistungen			42 149	17,0	30 527 686	6,9	1 641 998	3,8	5 695 847	2 386 791
Erbringung v. sonstigen wirtschaftlichen Dienstleistungen			15 077	6,1	14 796 407	3,3	125 747	0,3	2 682 485	1 299 845
Erziehung und Unterricht			3 982	1,6	987 577	0,2	6 311	0,0	118 007	64 627
Gesundheits- und Sozialwesen			4 060	1,6	9 130 194	2,1	21 359	0,0	200 320	72 332
Kunst, Unterhaltung und Erholung			7 067	2,8	3 465 692	0,8	9 319	0,0	421 506	76 844
Erbringung von sonstigen Dienstleistungen			13 813	5,6	2 864 166	0,6	38 159	0,1	467 066	206 918
Nach Rechtsformen										
Einzelunternehmen			166 142	67,0	38 513 764	8,7	901 211	2,1	6 413 894	2 443 089
Personengesellschaften			32 289	13,0	124 855 111	28,2	7 287 884	16,8	23 815 744	4 203 138
Kapitalgesellschaften			44 979	18,1	262 566 191	59,3	33 902 482	78,0	42 521 541	7 953 326
Sonstige Rechtsformen			4 635	1,9	16 747 805	3,8	1 393 821	3,2	2 124 535	652 875
Nach Größenklassen der Lieferungen und Leistungen										
17 501 Euro	bis unter	50 000 Euro	67 314	27,1	2 145 187	0,5	18 013	0,0	384 633	160 882
50 000 Euro	bis unter	100 000 Euro	50 611	20,4	3 632 063	0,8	36 360	0,1	642 176	329 991
100 000 Euro	bis unter	250 000 Euro	56 286	22,7	8 948 271	2,0	104 341	0,2	1 554 125	726 177
250 000 Euro	bis unter	500 000 Euro	28 479	11,5	10 053 201	2,3	176 480	0,4	1 705 690	702 728
500 000 Euro	bis unter	1 Mill. Euro	18 864	7,6	13 271 385	3,0	300 139	0,7	2 254 234	860 756
1 Mill. Euro	bis unter	2 Mill. Euro	11 658	4,7	16 344 880	3,7	472 116	1,1	2 798 025	1 007 361
2 Mill. Euro	bis unter	5 Mill. Euro	8 150	3,3	25 160 450	5,7	990 893	2,3	4 276 333	1 237 915
5 Mill. Euro	bis unter	10 Mill. Euro	3 013	1,2	21 021 036	4,7	1 326 123	3,0	3 647 788	1 009 848
10 Mill. Euro	bis unter	25 Mill. Euro	2 025	0,8	31 122 513	7,0	2 373 761	5,5	5 120 901	1 088 155
25 Mill. Euro	bis unter	50 Mill. Euro	732	0,3	25 669 723	5,8	2 522 582	5,8	4 219 700	864 636
50 Mill. Euro	bis unter	100 Mill. Euro	425	0,2	29 034 329	6,6	3 034 873	7,0	4 738 434	956 078
100 Mill. Euro	bis unter	250 Mill. Euro	269	0,1	40 885 666	9,2	5 337 495	12,3	6 897 758	1 640 728
250 Mill. Euro	bis unter	500 Mill. Euro	108	0,0	37 678 993	8,5	5 187 444	11,9	6 118 824	1 001 261
500 Mill. Euro	bis unter	1 Mrd. Euro	54	0,0	36 374 611	8,2	3 494 160	8,0	6 017 963	1 168 862
1 Mrd. Euro	oder mehr		57	0,0	141 340 565	31,9	18 110 618	41,6	24 499 130	2 497 049
Insgesamt			248 045	100	442 682 871	100	43 485 398	100	74 875 714	15 252 428

2. Umsatzsteuerpflichtige, steuerbarer Umsatz, Umsatzsteuer vor Abzug der Vorsteuer und Umsatzsteuer-Vorauszahlung 2013 nach wirtschaftlicher Gliederung

Branchen- schlüssel	Wirtschaftliche Gliederung	Steuer- pflichtige	Steuerbarer Umsatz	davon		Umsatz- steuer vor Abzug der Vorsteuer	Umsatz- steuer- Voraus- zahlung
				Lieferungen und Leistungen	inner- gemein- schaftliche Erwerbe		
A - S	Insgesamt	248 045	486 168 269	442 682 871	43 485 398	74 875 714	15 252 428
A	Land- und Forstwirtschaft, Fischerei	4 864	1 381 325	1 358 745	22 580	160 303	9 028
01	Landwirtschaft, Jagd und damit ver- bundene Tätigkeiten	4 369	1 204 999	1 185 295	19 703	131 678	– 4 711
01.1	Anbau einjähriger Pflanzen	1 248	307 289	303 857	3 431	32 631	– 3 985
01.11.0	Anbau von Getreide (ohne Reis), Hülsenfrüchten und Ölsaaten	1 180	265 308	263 123	2 185	28 746	– 4 250
01.12.0	Anbau von Reis	—	—	—	—	—	—
01.13	Anbau von Gemüsen und Melonen sowie Wurzeln und Knollen
01.13.1	Anbau von Gemüse und Melonen	31	23 108	22 760	348	2 172	184
01.13.2	Anbau von Kartoffeln sowie sonstigen Wurzeln und Knollen
01.14.0	Anbau von Zuckerrohr	—	—	—	—	—	—
01.15.0	Anbau von Tabak	—	—	—	—	—	—
01.16.0	Anbau von Faserpflanzen
01.19	Anbau von sonstigen einjährigen Pflanzen
01.19.1	Anbau von Zierpflanzen zum Schnitt	26	14 343	13 621	722	1 180	– 4
01.19.2	Erzeugung von Blumensaat
01.19.9	Anbau von sonstigen einjährigen Pflanzen a.n.g.
01.2	Anbau mehrjähriger Pflanzen	318	108 571	106 819	1 752	13 936	6 867
01.21.0	Anbau von Wein- und Tafeltrauben
01.22.0	Anbau von tropischen und subtropischen Früchten	—	—	—	—	—	—
01.23.0	Anbau von Zitrusfrüchten	—	—	—	—	—	—
01.24.0	Anbau von Kern- und Steinobst	6	1 031	1 030	0	142	66
01.25	Anbau von sonstigem Obst und Nüssen	15	4 229	3 664	565	412	2
01.25.1	Anbau von Erdbeeren	6	2 703	2 594	109	232	18
01.25.9	Anbau von sonstigem Obst (ohne Erdbeeren) und Nüssen	9	1 526	1 069	456	180	– 16
01.26.0	Anbau von ölhaltigen Früchten	—	—	—	—	—	—
01.27.0	Anbau von Pflanzen zur Herstellung von Getränken	—	—	—	—	—	—
01.28.0	Anbau von Gewürzpflanzen, Pflanzen für aro- matische, narkotische und pharmazeutische Zwecke
01.29.0	Anbau sonstiger mehrjähriger Pflanzen	9	3 604	3 554	50	474	185
01.3	Betrieb von Baumschulen, sowie Anbau von Pflanzen zu Vermehrungszwecken	125	67 211	62 803	4 408	7 072	789
01.30.1	Anbau von Zimmerpflanzen, Beet- und Balkonpflanzen	69	40 239	37 254	2 985	3 971	– 273
01.30.2	Betrieb von Baumschulen	56	26 972	25 549	1 423	3 101	1 061
01.4	Tierhaltung	291	194 307	190 237	4 070	16 563	– 2 327
01.41.0	Haltung von Milchkühen	44	12 592	12 591	1	1 130	– 691
01.42.0	Haltung von anderen Rindern	8	640	640	—	94	– 45
01.43.0	Haltung von Pferden und Eseln	79	18 499	18 270	228	2 379	177
01.44.0	Haltung von Kamelen	—	—	—	—	—	—

2. Umsatzsteuerpflichtige, steuerbarer Umsatz, Umsatzsteuer vor Abzug der Vorsteuer und Umsatzsteuer-Vorauszahlung 2013 nach wirtschaftlicher Gliederung

Branchen- schlüssel	Wirtschaftliche Gliederung	Steuer- pflichtige	Steuerbarer Umsatz	davon		Umsatz- steuer vor Abzug der Vorsteuer	Umsatz- steuer- Voraus- zahlung
				Lieferungen und Leistungen	inner- gemein- schaftliche Erwerbe		
01.45.0	Haltung von Schafen und Ziegen	36	3 958	3 883	75	635	50
01.46.0	Haltung von Schweinen	33	20 706	20 701	6	1 575	– 875
01.47	Haltung von Geflügel	36	127 868	124 570	3 298	9 349	– 1 353
01.49.0	Sonstige Tierhaltung	55	10 044	9 583	461	1 401	410
01.50.0	Gemischte Landwirtschaft	1 980	381 018	378 551	2 467	39 970	– 9 893
01.6	Erbringung von landwirtschaftlichen Dienst- leistungen	404	146 104	142 529	3 575	21 419	3 786
01.61.0	Erbringung von landwirtschaftlichen Dienst- leistungen für den Pflanzenbau	180	53 287	52 988	298	8 801	833
01.62.0	Erbringung von landwirtschaftlichen Dienst- leistungen für die Tierhaltung	130	43 413	42 551	862	4 903	580
01.63.0	Nach der Ernte anfallende Tätigkeiten in der pflanzenlichen Erzeugung	8	1 456	1 447	9	258	113
01.64.0	Saatgutaufbereitung	86	47 948	45 542	2 406	7 457	2 259
01.70.0	Jagd, Fallenstellerei und damit verbundene Tätigkeiten	3	499	499	—	88	53
02	Forstwirtschaft und Holzeinschlag	473	160 712	159 864	848	26 940	13 122
02.10.0	Forstwirtschaft	62	73 899	73 642	257	11 139	7 188
02.20.0	Holzeinschlag	141	29 135	28 929	207	5 195	1 858
02.30.0	Sammeln von wild wachsenden Produkten (ohne Holz)
02.40.0	Erbringung von Dienstleistungen für Forst- wirtschaft und Holzeinschlag
03	Fischerei und Aquakultur	22	15 614	13 586	2 028	1 685	618
03.1	Fischerei	4	1 084	1 080	3	128	75
03.11.0	Meeresfischerei	—	—	—	—	—	—
03.12.0	Süßwasserfischerei	4	1 084	1 080	3	128	75
03.2	Aquakultur	18	14 531	12 506	2 025	1 557	543
03.21.0	Meeresaquakultur	—	—	—	—	—	—
03.22.0	Süßwasseraquakultur	18	14 531	12 506	2 025	1 557	543
B	Bergbau und Gewinnung von Steinen und Erden	104	2 780 643	2 707 000	73 643	220 833	– 68 228
05	Kohlenbergbau	—	—	—	—	—	—
05.10.0	Steinkohlenbergbau	—	—	—	—	—	—
05.20.0	Braunkohlenbergbau	—	—	—	—	—	—
06	Gewinnung von Erdöl und Erdgas	—	—	—	—	—	—
06.10.0	Gewinnung von Erdöl	—	—	—	—	—	—
06.20.0	Gewinnung von Erdgas	—	—	—	—	—	—
07	Erzbergbau	—	—	—	—	—	—
07.10.0	Eisenerzbergbau	—	—	—	—	—	—
07.2	NE-Metallerzbergbau	—	—	—	—	—	—
07.21.0	Bergbau auf Uran- und Thoriumerze	—	—	—	—	—	—
07.29.0	Sonstiger NE-Metallerzbergbau	—	—	—	—	—	—
08	Gewinnung von Steinen und Erden, sonstiger Bergbau	99	2 779 451	2 705 808	73 643	220 603	– 68 374
08.1	Gewinnung von Natursteinen, Kies, Sand, Ton und Kaolin

2. Umsatzsteuerpflichtige, steuerbarer Umsatz, Umsatzsteuer vor Abzug der Vorsteuer und Umsatzsteuer-Vorauszahlung 2013 nach wirtschaftlicher Gliederung

Branchen- schlüssel	Wirtschaftliche Gliederung	Steuer- pflichtige	Steuerbarer Umsatz	davon		Umsatz- steuer vor Abzug der Vorsteuer	Umsatz- steuer- Voraus- zahlung
				Lieferungen und Leistungen	inner- gemein- schaftliche Erwerbe		
08.11.0	Gewinnung von Naturwerksteinen und Natur- steinen, Kalk- und Gipsstein, Kreide und Schiefer
08.12.0	Gewinnung von Kies, Sand, Ton und Kaolin	55	150 890	148 932	1 958	24 195	4 695
08.9	Sonstiger Bergbau; Gewinnung von Steinen und Erden a.n.g.
08.91.0	Bergbau auf chemische und Düngemittel- minerale
08.92.0	Torfgewinnung	—	—	—	—	—	—
08.93.0	Gewinnung von Salz	—	—	—	—	—	—
08.99.0	Gewinnung von Steinen und Erden a.n.g.
09	Erbringung von Dienstleistungen für den Bergbau und für die Gewinnung von Steinen und Erden	5	1 192	1 192	—	229	145
09.10.0	Erbringung von Dienstleistungen für die Ge- winnung von Erdöl und Erdgas
09.90.0	Erbringung von Dienstleistungen für den sonstigen Bergbau und die Gewinnung von Steinen und Erden
C	Verarbeitendes Gewerbe	18 595	146 720 516	129 604 114	17 116 402	17 950 317	— 45 932
10	Herstellung von Nahrungs- u. Futtermitteln	2 653	14 250 481	12 228 025	2 022 456	1 130 604	— 117 456
10.1	Schlachten und Fleischverarbeitung	1 160	1 334 313	1 255 295	79 018	103 251	— 1 779
10.11.0	Schlachten (ohne Schlachten von Geflügel)	59	125 051	110 713	14 338	11 200	2 366
10.12.0	Schlachten von Geflügel	11	130 713	118 689	12 025	9 419	— 3 445
10.13.0	Fleischverarbeitung	1 090	1 078 548	1 025 893	52 655	82 633	— 700
10.20.0	Fischverarbeitung	7	3 915	2 806	1 108	541	222
10.3	Obst- und Gemüseverarbeitung	44	1 000 788	779 625	221 163	81 866	— 24 306
10.31.0	Kartoffelverarbeitung
10.32.0	Herstellung von Frucht- und Gemüsesäften
10.39.0	Sonstige Verarbeitung von Obst und Gemüse
10.4	Herstellung von pflanzlichen und tierischen Ölen und Fetten	8	30 717	21 445	9 272	3 585	112
10.41.0	Herstellung von Ölen und Fetten (ohne Marga- rine u.ä. Nahrungsfetten)	8	30 717	21 445	9 272	3 585	112
10.42.0	Herstellung von Margarine u.ä. Nahrungsfetten	—	—	—	—	—	—
10.5	Milchverarbeitung	55	579 407	525 618	53 789	42 651	— 9 004
10.51.0	Milchverarbeitung (ohne Herstellung von Speise- eis	27	574 967	521 316	53 651	42 225	— 9 090
10.52.0	Herstellung von Speiseeis	28	4 440	4 302	138	427	86
10.6	Mahl- und Schälmmühlen, Herstellung von Stärke und Stärkeerzeugnissen	36	113 649	109 699	3 949	8 820	— 270
10.61.0	Mahl- und Schälmmühlen
10.62.0	Herstellung von Stärke und Stärkeerzeugnissen
10.7	Herstellung von Back- und Teigwaren	1 123	1 080 678	1 074 013	6 665	93 338	8 762
10.71.0	Herstellung von Backwaren (ohne Dauerback- waren)	1 090	1 029 032	1 026 637	2 395	89 966	9 013
10.72.0	Herstellung von Dauerbackwaren	30	51 291	47 021	4 270	3 328	— 267
10.73.0	Herstellung von Teigwaren	3	355	355	—	43	17

2. Umsatzsteuerpflichtige, steuerbarer Umsatz, Umsatzsteuer vor Abzug der Vorsteuer und Umsatzsteuer-Vorauszahlung 2013 nach wirtschaftlicher Gliederung

Branchen- schlüssel	Wirtschaftliche Gliederung	Steuer- pflichtige	Steuerbarer Umsatz	davon		Umsatz- steuer vor Abzug der Vorsteuer	Umsatz- steuer- Voraus- zahlung
				Lieferungen und Leistungen	inner- gemein- schaftliche Erwerbe		
10.8	Herstellung von sonstigen Nahrungsmitteln	161	10 029 407	8 389 036	1 640 371	789 920	– 91 190
10.81.0	Herstellung von Zucker	3	2 208	2 208	—	184	– 60
10.82.0	Herstellung von Süßwaren (ohne Dauerback- waren)	26	4 160 540	3 602 940	557 600	315 529	– 24 349
10.83.0	Verarbeitung von Kaffee und Tee, Herstellung von Kaffee-Ersatz	25	12 212	12 034	178	1 253	399
10.84.0	Herstellung von Würzmitteln und Soßen
10.85.0	Herstellung von Fertiggerichten	13	22 504	21 533	971	1 628	98
10.86.0	Herstellung von homogenisierten und diät- etischen Nahrungsmitteln
10.89.0	Herstellung von sonstigen Nahrungsmitteln a.n.g.	48	272 689	213 304	59 385	21 981	2 486
10.9	Herstellung von Futtermitteln	59	77 607	70 488	7 119	6 632	– 3
10.91.0	Herstellung von Futtermitteln für Nutztiere	37	65 430	61 361	4 069	5 485	– 347
10.92.0	Herstellung von Futtermitteln für sonstige Tiere	22	12 177	9 127	3 050	1 146	343
11	Getränkeherstellung	189	2 605 127	2 462 323	142 804	474 765	153 082
11.01.0	Herstellung von Spirituosen	32	56 369	49 732	6 636	9 706	6 213
11.02.0	Herstellung von Traubenwein	38	451 252	401 633	49 620	78 025	40 561
11.03.0	Herstellung von Apfelwein und anderen Frucht- weinen
11.04.0	Herstellung von Wermutwein und sonstigen aromatisierten Weinen
11.05.0	Herstellung von Bier	39	1 024 735	980 283	44 452	185 611	67 524
11.06.0	Herstellung von Malz
11.07.0	Herstellung von Erfrischungsgetränken; Ge- winnung natürlicher Mineralwässer	39	1 017 326	978 032	39 293	191 404	34 806
12	Tabakverarbeitung	5	2 954	2 954	—	519	216
13	Herstellung von Textilien	388	751 318	663 998	87 320	107 089	15 310
13.10.0	Spinnstoffaufbereitung und Spinnerei	12	1 458	1 436	22	258	113
13.20.0	Weberei	33	27 954	25 182	2 771	4 687	1 805
13.30.0	Veredlung von Textilien und Bekleidung	140	107 868	93 808	14 060	14 414	2 468
13.9	Herstellung von sonstigen Textilwaren	203	614 038	543 571	70 466	87 730	10 925
13.91.0	Herstellung von gewirktem und gestricktem Stoff	9	65 283	60 597	4 686	5 826	– 2 689
13.92.0	Herstellung von konfektionierten Textilwaren (ohne Bekleidung)	87	172 711	151 798	20 914	24 632	3 618
13.93.0	Herstellung von Teppichen
13.94.0	Herstellung von Seilerwaren	8	39 457	35 653	3 804	4 825	938
13.95.0	Herstellung von Vliesstoff und Erzeugnissen daraus (ohne Bekleidung)
13.96.0	Herstellung von technischen Textilien	43	136 799	124 462	12 337	19 018	2 707
13.99.0	Herstellung von sonstigen Textilwaren a.n.g.	32	43 815	38 077	5 737	6 987	1 784
14	Herstellung von Bekleidung	302	210 584	191 731	18 852	35 111	8 382
14.1	Herstellung von Bekleidung (ohne Pelzbe- kleidung)	251	194 673	178 278	16 395	32 645	7 689
14.11.0	Herstellung von Lederbekleidung	19	10 829	9 956	873	1 828	621
14.12.0	Herstellung von Arbeits- und Berufsbekleidung	8	10 643	9 790	853	1 947	513
14.13.0	Herstellung von sonstiger Oberbekleidung	155	97 143	89 010	8 133	16 408	2 866

2. Umsatzsteuerpflichtige, steuerbarer Umsatz, Umsatzsteuer vor Abzug der Vorsteuer und Umsatzsteuer-Vorauszahlung 2013 nach wirtschaftlicher Gliederung

Branchen- schlüssel	Wirtschaftliche Gliederung	Steuer- pflichtige	Steuerbarer Umsatz	davon		Umsatz- steuer vor Abzug der Vorsteuer	Umsatz- steuer- Voraus- zahlung
				Lieferungen und Leistungen	inner- gemein- schaftliche Erwerbe		
14.14.0	Herstellung von Wäsche	10	4 316	3 944	373	734	179
14.19.0	Herstellung von sonstiger Bekleidung und Be- kleidungszubehör a.n.g.	59	71 741	65 578	6 163	11 728	3 510
14.20.0	Herstellung von Pelzwaren	34	8 308	7 832	476	1 037	2
14.3	Herstellung von Bekleidung aus gewirktem und gestricktem Stoff	17	7 603	5 621	1 982	1 428	690
14.31.0	Herstellung von Strumpfwaren	6	5 478	3 762	1 716	1 046	509
14.39.0	Herstellung von sonstiger Bekleidung aus ge- wirktem und gestricktem Stoff	11	2 125	1 859	266	382	182
15	Herstellung von Leder, Lederwaren und Schuhen	155	241 875	222 666	19 208	36 650	5 805
15.1	Herstellung von Leder und Lederwaren (ohne Herstellung von Lederbekleidung)	111	179 414	169 144	10 271	26 976	4 301
15.11.0	Herstellung von Leder und Lederfaserstoff; Zu- richtung und Färben von Fellen	10	9 901	9 621	280	1 318	83
15.12.0	Lederverarbeitung (ohne Herstellung von Leder- bekleidung)	101	169 513	159 523	9 990	25 658	4 217
15.20.0	Herstellung von Schuhen	44	62 460	53 522	8 938	9 674	1 505
16	Herstellung von Holz-, Flecht-, Korb- und Korkwaren (ohne Möbel)	1 277	1 652 744	1 566 934	85 810	293 284	80 133
16.10.0	Säge-, Hobel- und Holzimprägnierwerke	256	510 285	489 017	21 268	82 890	15 042
16.2	Herstellung von sonstigen Holz-, Kork-, Flecht- und Korbwaren (ohne Möbel)	1 021	1 142 459	1 077 917	64 542	210 394	65 091
16.21.0	Herstellung von Furnier-, Sperrholz-, Holzfaser- und Holzspanplatten	31	83 491	79 113	4 377	10 212	– 961
16.22.0	Herstellung von Parketttafeln	4	338	338	—	75	37
16.23.0	Herstellung von sonstigen Konstruktionsteilen, Fertigbauteilen, Ausbauelementen und Fertig- teilmontagen aus Holz	728	674 055	653 457	20 598	131 434	46 409
16.24.0	Herstellung von Verpackungsmitteln, Lagerbe- hältern und Ladungsträgern aus Holz	69	270 804	251 910	18 893	49 750	13 175
16.29.0	Herstellung von Holzwaren a.n.g., Kork-, Flecht- und Korbwaren (ohne Möbel)	189	113 772	93 098	20 674	18 923	6 431
17	Herstellung von Papier, Pappe und Waren daraus	218	2 236 005	2 100 664	135 342	341 462	27 126
17.1	Herstellung von Holz- und Zellstoff, Papier, Karton und Pappe	53	567 982	545 508	22 474	57 012	– 18 608
17.11.0	Herstellung von Holz- und Zellstoff	7	38 173	37 033	1 141	4 718	– 1 470
17.12.0	Herstellung von Papier, Karton und Pappe	46	529 809	508 475	21 334	52 295	– 17 139
17.2	Herstellung von Waren aus Papier, Karton und Pappe	165	1 668 023	1 555 156	112 868	284 450	45 734
17.21.0	Herstellung von Wellpapier und -pappe sowie von Verpackungsmitteln aus Papier, Karton und Pappe	71	1 330 476	1 266 228	64 248	233 502	33 197
17.22.0	Herstellung von Haushalts-, Hygiene- und Toilettenartikeln aus Zellstoff, Papier u. Pappe
17.23.0	Herstellung von Schreibwaren und Bürobedarf aus Papier, Karton und Pappe	50	34 947	28 235	6 712	6 033	2 493
17.24.0	Herstellung von Tapeten
17.29.0	Herstellung von sonstigen Waren aus Papier, Karton und Pappe	29	107 218	95 488	11 731	17 757	6 265

2. Umsatzsteuerpflichtige, steuerbarer Umsatz, Umsatzsteuer vor Abzug der Vorsteuer und Umsatzsteuer-Vorauszahlung 2013 nach wirtschaftlicher Gliederung

Branchen- schlüssel	Wirtschaftliche Gliederung	Steuer- pflichtige	Steuerbarer Umsatz	davon		Umsatz- steuer vor Abzug der Vorsteuer	Umsatz- steuer- Voraus- zahlung
				Lieferungen und Leistungen	inner- gemein- schaftliche Erwerbe		
18	Herstellung von Druckerzeugnissen; Ver- vielfältigung von bespielten Ton-, Bild- und Datenträgern	1 171	1 502 236	1 458 807	43 430	240 968	71 525
18.1	Herstellung von Druckerzeugnissen	1 090	1 468 091	1 427 089	41 002	234 824	68 989
18.11.0	Drucken von Zeitungen	83	372 863	369 270	3 593	53 995	13 366
18.12.0	Drucken a.n.g.	666	915 479	880 129	35 350	151 692	45 794
18.13.0	Druck- und Mediovorstufe	264	131 746	130 361	1 385	20 251	5 307
18.14.0	Binden von Druckerzeugnissen und damit ver- bundene Dienstleistungen	77	48 004	47 329	675	8 886	4 522
18.20.0	Vervielfältigung von bespielten Ton-, Bild- und Datenträgern	81	34 146	31 718	2 428	6 144	2 537
19	Kokerei und Mineralölverarbeitung	11	70 100	59 937	10 163	8 747	1 474
19.10.0	Kokerei	—	—	—	—	—	—
19.20.0	Mineralölverarbeitung	11	70 100	59 937	10 163	8 747	1 474
20	Herstellung von chemischen Erzeugnissen	417	16 240 863	14 529 931	1 710 932	1 922 717	– 602 064
20.1	Herstellung von chemischen Grundstoffen, Düngemitteln und Stickstoffverbindungen, Kunststoffen in Primärformen und synthe- tischem Kautschuk in Primärformen	108	7 836 400	6 711 220	1 125 180	778 800	– 218 862
20.11.0	Herstellung von Industriegasen	11	126 816	100 570	26 246	21 446	– 823
20.12.0	Herstellung von Farbstoffen und Pigmenten	12	126 608	99 817	26 790	15 742	1 406
20.13.0	Herstellung von sonstigen anorganischen Grundstoffen und Chemikalien	15	205 253	188 036	17 217	29 658	2 201
20.14.0	Herstellung von sonstigen organischen Grund- stoffen und Chemikalien	20	4 595 580	4 100 339	495 241	378 966	– 193 761
20.15.0	Herstellung von Düngemitteln und Stickstoffver- bindungen
20.16.0	Herstellung von Kunststoffen in Primärformen	41	2 173 698	1 801 466	372 232	240 178	– 59 905
20.17.0	Herstellung von synthetischem Kautschuk in Primärformen
20.20.0	Herstellung von Schädlingsbekämpfungs-, Pflanzenschutz- und Desinfektionsmitteln	10	83 005	58 867	24 138	12 708	3 377
20.30.0	Herstellung von Anstrichmitteln, Druckfarben und Kitt	42	1 314 733	1 189 169	125 563	173 158	10 086
20.4	Herstellung von Seifen, Wasch-, Reinigungs- und Körperpflegemitteln sowie von Duftstoffen	150	3 193 974	3 133 001	60 973	568 655	– 269 182
20.41.0	Herstellung von Seifen, Wasch-, Reinigungs- und Poliermitteln
20.42.0	Herstellung von Körperpflegemitteln und Duft- stoffen
20.5	Herstellung von sonstigen chemischen Erzeug- nissen	100	3 579 128	3 243 054	336 074	364 874	– 124 407
20.51.0	Herstellung von pyrotechnischen Erzeugnissen
20.52.0	Herstellung von Klebstoffen	12	129 484	119 559	9 925	13 954	– 2 013
20.53.0	Herstellung von etherischen Ölen
20.59.0	Herstellung von sonstigen chemischen Erzeug- nissen a.n.g.	83	3 448 369	3 122 297	326 072	350 761	– 122 363
20.60.0	Herstellung von Chemiefasern	7	233 624	194 619	39 004	24 522	– 3 077
21	Herstellung von pharmazeutischen Erzeug- nissen	111	25 992 784	23 383 070	2 609 715	2 040 573	– 200 101
21.10.0	Herstellung von pharmazeutischen Grundstoffen	17	8 856 279	8 183 621	672 658	697 007	52 828

2. Umsatzsteuerpflichtige, steuerbarer Umsatz, Umsatzsteuer vor Abzug der Vorsteuer und Umsatzsteuer-Vorauszahlung 2013 nach wirtschaftlicher Gliederung

Branchen- schlüssel	Wirtschaftliche Gliederung	Steuer- pflichtige	Steuerbarer Umsatz	davon		Umsatz- steuer vor Abzug der Vorsteuer	Umsatz- steuer- Voraus- zahlung
				Lieferungen und Leistungen	inner- gemein- schaftliche Erwerbe		
21.20.0	Herstellung von pharmazeutischen Spezialitäten u. sonstigen pharmazeutischen Erzeugnissen	94	17 136 505	15 199 449	1 937 056	1 343 566	– 252 928
22	Herstellung von Gummi- und Kunststoff- waren	611	8 195 545	7 022 111	1 173 434	1 196 621	138 680
22.1	Herstellung von Gummiwaren	117	4 254 851	3 640 598	614 253	653 033	51 804
22.11.0	Herstellung v. Runderneuerung von Bereifungen	64	2 627 664	2 296 751	330 913	441 668	42 036
22.19.0	Herstellung von sonstigen Gummiwaren	53	1 627 187	1 343 848	283 339	211 365	9 767
22.2	Herstellung von Kunststoffwaren	494	3 940 694	3 381 512	559 181	543 588	86 877
22.21.0	Herstellung von Platten, Folien, Schläuchen und Profilen aus Kunststoffen	95	1 224 580	1 036 975	187 604	144 011	8 019
22.22.0	Herstellung von Verpackungsmitteln aus Kunststoffen	53	389 362	333 096	56 266	56 238	12 092
22.23.0	Herstellung von Baubedarfsartikeln aus Kunst- stoffen	132	505 715	479 734	25 981	80 763	18 503
22.29.0	Herstellung von sonstigen Kunststoffwaren	214	1 821 037	1 531 707	289 330	262 575	48 263
23	Herstellung von Glas und Glaswaren, Kera- mik, Verarbeitung von Steinen und Erden	966	3 628 022	3 429 047	198 974	543 333	78 659
23.1	Herstellung von Glas und Glaswaren
23.11.0	Herstellung von Flachglas	5	2 186	2 186	—	335	108
23.12.0	Veredlung und Bearbeitung von Flachglas	30	58 194	53 899	4 295	9 780	603
23.13.0	Herstellung von Hohlglas
23.14.0	Herstellung von Glasfasern und Waren daraus	7	7 621	7 585	35	1 132	279
23.19.0	Herstellung, Veredlung und Bearbeitung von sonstigem Glas einschließlich technischer Glaswaren
23.20.0	Herstellung von feuerfesten keramischen Werk- stoffen und Waren	14	414 574	355 952	58 622	53 406	– 4 587
23.3	Herstellung von keramischen Baumaterialien	44	74 837	70 743	4 094	10 536	2 314
23.31.0	Herstellung von keramischen Wand- und Bodenfliesen und -platten	21	22 404	20 723	1 682	3 598	958
23.32.0	Herstellung von Ziegeln und sonstiger Bau- keramik	23	52 433	50 021	2 412	6 938	1 356
23.4	Herstellung von sonstigen Porzellan- und keramischen Erzeugnissen	77	50 399	47 739	2 660	7 277	1 682
23.41.0	Herstellung von keramischen Haushaltswaren und Ziergegenständen	36	8 964	8 284	679	1 454	482
23.42.0	Herstellung von Sanitärkeramik	18	15 566	15 543	23	2 790	1 352
23.43.0	Herstellung von Isolatoren und Isolierteilen aus Keramik
23.44.0	Herstellung von keramischen Erzeugnissen für sonstige technische Zwecke
23.49.0	Herstellung von sonstigen keramischen Erzeug- nissen	18	21 969	20 121	1 848	2 593	– 316
23.5	Herstellung von Zement, Kalk und gebranntem Gips
23.51.0	Herstellung von Zement
23.52.0	Herstellung von Kalk und gebranntem Gips	3	2 785	2 785	—	529	185
23.6	Herstellung von Erzeugnissen aus Beton, Zement und Gips	224	1 526 166	1 476 678	49 487	269 430	66 419
23.61.0	Herstellung von Erzeugnissen aus Beton, Zement und Kalksandstein für den Bau	146	976 757	945 015	31 742	167 651	47 521

2. Umsatzsteuerpflichtige, steuerbarer Umsatz, Umsatzsteuer vor Abzug der Vorsteuer und Umsatzsteuer-Vorauszahlung 2013 nach wirtschaftlicher Gliederung

Branchen- schlüssel	Wirtschaftliche Gliederung	Steuer- pflichtige	Steuerbarer Umsatz	davon		Umsatz- steuer vor Abzug der Vorsteuer	Umsatz- steuer- Voraus- zahlung
				Lieferungen und Leistungen	inner- gemein- schaftliche Erwerbe		
23.62.0	Herstellung von Gipsezeugnissen für den Bau
23.63.0	Herstellung von Frischbeton (Transportbeton)	33	353 763	350 331	3 432	66 042	9 241
23.64.0	Herstellung von Mörtel und anderem Beton (Trockenbeton)
23.65.0	Herstellung von Faserzementwaren
23.69.0	Herstellung von sonstigen Erzeugnissen aus Beton, Zement und Gips a.n.g.	29	37 296	35 766	1 530	6 091	995
23.70.0	Be- und Verarbeitung von Naturwerksteinen und Natursteinen a.n.g.	473	209 053	201 449	7 604	37 844	15 237
23.9	Herstellung von Schleifkörpern und Schleif- mitteln auf Unterlage sowie sonstigen Erzeug- nissen aus nichtmetallischen Mineralien a.n.g.	40	323 058	277 023	46 035	42 842	4 977
23.91	Herstellung von Schleifkörpern und Schleif- mitteln auf Unterlage	12	203 905	171 355	32 550	22 625	– 305
23.99.0	Herstellung von sonstigen Erzeugnissen aus nichtmetallischen Mineralien a.n.g.	28	119 154	105 668	13 486	20 217	5 283
24	Metallerzeugung und -bearbeitung	239	7 392 054	7 213 411	178 643	1 619 268	– 308 842
24.10.0	Erzeugung von Roheisen, Stahl und Ferro- legierungen	75	169 160	147 160	21 999	26 928	3 140
24.20.0	Herstellung von Stahlrohren, Rohrform-, Rohr- verschluss- und Rohrverbindungsstücken aus Stahl	26	71 047	67 966	3 082	10 195	2 872
24.3	Sonstige erste Bearbeitung von Eisen und Stahl	19	7 243	6 821	422	1 258	471
24.31.0	Herstellung von Blankstahl
24.32.0	Herstellung von Kaltband mit einer Breite von weniger als 600 mm
24.33.0	Herstellung von Kaltprofilen	4	2 166	1 794	372	342	81
24.34.0	Herstellung von kaltgezogenem Draht	5	3 184	3 138	46	559	232
24.4	Erzeugung und erste Bearbeitung von NE-Metallen	70	6 019 688	5 936 864	82 823	1 420 639	– 336 967
24.41.0	Erzeugung und erste Bearbeitung von Edel- metallen
24.42.0	Erzeugung und erste Bearbeitung von Aluminium	14	19 864	16 624	3 240	3 444	1 490
24.43.0	Erzeugung und erste Bearbeitung von Blei, Zink und Zinn
24.44.0	Erzeugung und erste Bearbeitung von Kupfer
24.45.0	Erzeugung und erste Bearbeitung von sonstigen NE-Metallen
24.46.0	Aufbereitung von Kernbrennstoffen	—	—	—	—	—	—
24.5	Gießereien	49	1 124 917	1 054 600	70 316	160 248	21 642
24.51.0	Eisengießereien	18	1 052 188	991 415	60 773	147 828	16 816
24.52.0	Stahlgießereien
24.53.0	Leichtmetallgießereien
24.54.0	Buntmetallgießereien	5	3 047	2 940	108	521	184
25	Herstellung von Metallerzeugnissen	3 067	9 849 209	8 849 755	999 454	1 361 210	261 607
25.1	Stahl- und Leichtmetallbau	566	1 131 252	1 041 091	90 161	174 640	37 589
25.11.0	Herstellung von Metallkonstruktionen	340	708 538	652 138	56 399	103 456	19 885
25.12.0	Herstellung von Ausbauelementen aus Metall	226	422 714	388 952	33 762	71 184	17 704

2. Umsatzsteuerpflichtige, steuerbarer Umsatz, Umsatzsteuer vor Abzug der Vorsteuer und Umsatzsteuer-Vorauszahlung 2013 nach wirtschaftlicher Gliederung

Branchen- schlüssel	Wirtschaftliche Gliederung	Steuer- pflichtige	Steuerbarer Umsatz	davon		Umsatz- steuer vor Abzug der Vorsteuer	Umsatz- steuer- Voraus- zahlung
				Lieferungen und Leistungen	inner- gemein- schaftliche Erwerbe		
25.2	Herstellung von Metalltanks und -behältern; Herstellung von Heizkörpern und -kesseln für Zentralheizungen	43	2 131 119	1 775 428	355 691	300 603	61 363
25.21.0	Herstellung von Heizkörpern und -kesseln für Zentralheizungen
25.29.0	Herstellung von Sammelbehältern, Tanks u.ä. Behältern aus Metall
25.30.0	Herstellung von Dampfkesseln (ohne Zentral- heizungskessel)	9	45 953	44 006	1 947	6 067	219
25.40.0	Herstellung von Waffen und Munition	11	4 622	4 436	186	746	255
25.5	Herstellung von Schmiede-, Press-, Zieh- und Stanzteilen, gewalzten Ringen und pulver- metallurgischen Erzeugnissen	109	1 470 741	1 349 525	121 217	190 493	16 094
25.6	Oberflächenveredlung und Wärmebehandlung; Mechanik a.n.g.	1 713	1 563 873	1 527 434	36 439	248 273	87 530
25.61.0	Oberflächenveredlung und Wärmebehandlung	192	562 270	546 700	15 570	81 308	17 840
25.62.0	Mechanik a.n.g.	1 521	1 001 602	980 734	20 869	166 965	69 690
25.7	Herstellung von Schneidwaren, Werkzeugen, Schlössern und Beschlägen aus unedlen Metallen	323	1 289 697	1 112 389	177 308	173 656	50 095
25.71.0	Herstellung von Schneidwaren und Bestecken aus unedlen Metallen	12	3 849	3 831	18	605	270
25.72.0	Herstellung von Schlössern und Beschlägen aus unedlen Metallen	56	308 677	261 399	47 277	40 627	9 771
25.73	Herstellung von Werkzeugen	255	977 172	847 159	130 013	132 424	40 054
25.73.1	Herstellung von Handwerkzeugen	133	293 983	251 329	42 654	37 498	11 059
25.73.2	Herstellung von Sägen und von Maschinenwerk- zeugen für die Holzbearbeitung
25.73.3	Herstellung von auswechselbaren Werkzeugen für die Metallbearbeitung a.n.g.	56	128 167	122 747	5 420	19 345	5 949
25.73.4	Herstellung von Geräten für die Landwirtschaft	—	—	—	—	—	—
25.73.5	Herstellung von sonstigen Werkzeugen
25.9	Herstellung von sonstigen Metallwaren	293	2 211 952	1 995 446	216 506	266 731	8 461
25.91.0	Herstellung von Fässern, Trommeln, Dosen, Eimern u.ä. Behältern aus Metall	7	33 933	28 707	5 226	3 960	32
25.92.0	Herstellung von Verpackungen und Ver- schlüssen aus Eisen, Stahl und NE-Metall	19	128 543	116 011	12 532	8 813	– 4 962
25.93.0	Herstellung von Drahtwaren, Ketten und Federn	33	233 958	215 363	18 595	26 962	– 576
25.94.0	Herstellung von Schrauben und Nieten	23	771 754	720 491	51 263	85 019	– 9 527
25.99.0	Herstellung von sonstigen Metallwaren a.n.g.	211	1 043 764	914 874	128 889	141 978	23 494
26	Herstellung von Datenverarbeitungsgeräten, elektronischen und optischen Erzeug- nissen	1 383	8 458 975	7 837 068	621 908	1 055 584	13 528
26.1	Herstellung von elektronischen Bauelementen und Leiterplatten	211	1 018 952	800 718	218 234	151 529	30 171
26.11	Herstellung von elektronischen Bauelementen	189	966 885	751 694	215 190	143 979	28 542
26.11.1	Herstellung von Solarzellen und Solarmodulen	30	99 872	62 948	36 924	16 594	– 2 135
26.11.9	Herstellung von sonstigen elektronischen Bau- elementen	159	867 013	688 747	178 266	127 385	30 677
26.12.0	Herstellung von bestückten Leiterplatten	22	52 067	49 024	3 044	7 550	1 629

2. Umsatzsteuerpflichtige, steuerbarer Umsatz, Umsatzsteuer vor Abzug der Vorsteuer und Umsatzsteuer-Vorauszahlung 2013 nach wirtschaftlicher Gliederung

Branchen- schlüssel	Wirtschaftliche Gliederung	Steuer- pflichtige	Steuerbarer Umsatz	davon		Umsatz- steuer vor Abzug der Vorsteuer	Umsatz- steuer- Voraus- zahlung
				Lieferungen und Leistungen	inner- gemein- schaftliche Erwerbe		
26.20.0	Herstellung von Datenverarbeitungsgeräten und peripheren Geräten	288	1 709 147	1 686 647	22 500	323 992	29 810
26.30.0	Herstellung von Geräten und Einrichtungen der Telekommunikationstechnik	235	1 117 694	1 076 741	40 953	108 132	– 25 986
26.40.0	Herstellung von Geräten der Unterhaltungs- technik	76	264 353	248 041	16 312	23 901	– 7 642
26.5	Herstellung von Mess-, Kontroll-, Navigations- u.ä. Instrumenten und Vorrichtungen; Her- stellung von Uhren	357	3 055 686	2 825 304	230 382	346 486	33 513
26.51	Herstellung von Mess-, Kontroll-, Navigations- u.ä. Instrumenten und Vorrichtungen	345	3 049 189	2 820 513	228 677	345 286	32 915
26.51.1	Herstellung von elektrischen Mess-, Kontroll-, Navigations- u.ä. Instrumenten und Vor- richtungen	315	2 646 124	2 434 421	211 703	301 268	33 316
26.51.2	Herstellung von nicht elektrischen Mess-, Kon- troll-, Navigations- u.ä. Instrumenten und Vor- richtungen	21	184 940	176 810	8 130	21 918	3 609
26.51.3	Herstellung von Prüfmaschinen	9	218 126	209 282	8 844	22 100	– 4 010
26.52.0	Herstellung von Uhren	12	6 497	4 791	1 706	1 200	598
26.60.0	Herstellung von Bestrahlungs- und Elektro- therapiegeräten und elektromedizinischen Geräten	81	84 126	82 422	1 704	10 522	184
26.70.0	Herstellung von optischen und fotografischen Instrumenten und Geräten	122	1 199 012	1 107 225	91 787	89 705	– 46 677
26.80.0	Herstellung von magnetischen und optischen Datenträgern	13	10 005	9 969	36	1 317	155
27	Herstellung von elektrischen Ausrüstungen	602	7 954 683	6 995 338	959 345	997 797	75 664
27.1	Herstellung von Elektromotoren, Generatoren, Transformatoren, Elektrizitätsverteilungs- und schalteinrichtungen	168	3 071 418	2 830 292	241 127	428 976	66 634
27.11.0	Herstellung von Elektromotoren, Generatoren, und Transformatoren	104	551 046	507 572	43 474	66 548	2 674
27.12.0	Herstellung von Elektrizitätsverteilungs- und -schalteinrichtungen	64	2 520 373	2 322 720	197 652	362 428	63 960
27.20.0	Herstellung von Batterien und Akkumulatoren	8	660 215	491 082	169 134	93 064	18 943
27.3	Herstellung von Kabeln und elektrischem Installationsmaterial	107	2 407 794	2 129 530	278 264	255 733	– 35 682
27.31.0	Herstellung von Glasfaserkabeln
27.32.0	Herstellung von sonstigen elektronischen und elektrischen Drähten und Kabeln
27.33.0	Herstellung von elektrischem Installations- material
27.40.0	Herstellung von elektrischen Lampen und Leuchten	79	133 199	126 779	6 421	18 714	3 743
27.5	Herstellung von Haushaltsgeräten	55	696 979	548 203	148 776	85 921	18 227
27.51.0	Herstellung von elektrischen Haushaltsgeräten
27.52.0	Herstellung von nichtelektrischen Haushalts- geräten
27.90.0	Herstellung von sonstigen elektrischen Aus- rüstungen und Geräten a.n.g.	185	985 078	869 452	115 625	115 389	3 798
28	Maschinenbau	1 579	11 544 456	10 363 979	1 180 477	1 311 797	– 3 698
28.1	Herstellung von nicht wirtschaftszweigspezi- fischen Maschinen	246	1 842 743	1 680 103	162 640	216 293	23 854

2. Umsatzsteuerpflichtige, steuerbarer Umsatz, Umsatzsteuer vor Abzug der Vorsteuer und Umsatzsteuer-Vorauszahlung 2013 nach wirtschaftlicher Gliederung

Branchen- schlüssel	Wirtschaftliche Gliederung	Steuer- pflichtige	Steuerbarer Umsatz	davon		Umsatz- steuer vor Abzug der Vorsteuer	Umsatz- steuer- Voraus- zahlung
				Lieferungen und Leistungen	inner- gemein- schaftliche Erwerbe		
28.11.0	Herstellung von Verbrennungsmotoren und Turbinen (ohne Motoren für Luft- und Straßenfahrzeuge)	25	186 761	171 712	15 048	24 394	1 898
28.12.0	Herstellung von hydraulischen und pneumatischen Komponenten und Systemen	32	290 737	243 171	47 566	30 796	1 797
28.13.0	Herstellung von Pumpen und Kompressoren a.n.g.	62	170 792	165 805	4 987	21 368	2 908
28.14.0	Herstellung von Armaturen a.n.g.	48	679 834	633 896	45 938	71 247	3 785
28.15.0	Herstellung von Lagern, Getrieben, Zahnradern und Antriebselementen	79	514 619	465 518	49 101	68 488	13 464
28.2	Herstellung von sonstigen nicht wirtschaftszweigspezifischen Maschinen	637	5 525 051	4 799 282	725 769	650 267	17 379
28.21	Herstellung von Öfen und Brennern	59	193 341	159 620	33 722	28 107	5 766
28.21.1	Herstellung von Solarwärmekollektoren	7	5 524	5 524	—	662	– 351
28.21.9	Herstellung von sonstigen Öfen und Brennern	52	187 817	154 096	33 722	27 446	6 117
28.22.0	Herstellung von Hebezeugen und Fördermitteln	77	3 581 629	3 010 326	571 303	408 281	– 7 328
28.23.0	Herstellung von Büromaschinen (ohne Datenverarbeitungsgeräte und periphere Geräte)	35	164 038	144 228	19 811	25 463	9 281
28.24.0	Herstellung von handgeführten Werkzeugen mit Motorantrieb	149	316 971	301 138	15 833	38 965	9 746
28.25.0	Herstellung von kälte- und lufttechnischen Erzeugnissen, nicht für den Haushalt	117	433 554	388 892	44 662	63 905	11 048
28.29.0	Herstellung von sonstigen nicht wirtschaftszweigspezifischen Maschinen a.n.g.	200	835 517	795 078	40 439	85 544	– 11 135
28.30.0	Herstellung von land- und forstwirtschaftlichen Maschinen	43	232 961	168 870	64 091	37 640	12 843
28.4	Herstellung von Werkzeugmaschinen	140	946 833	885 415	61 418	102 901	– 1 052
28.41.0	Herstellung von Werkzeugmaschinen für die Metallbearbeitung	77	679 810	632 589	47 221	77 838	4 343
28.49.0	Herstellung von sonstigen Werkzeugmaschinen	63	267 023	252 827	14 197	25 063	– 5 395
28.9	Herstellung von Maschinen für sonstige bestimmte Wirtschaftszweige	513	2 996 868	2 830 309	166 560	304 697	– 56 720
28.91.0	Herstellung von Maschinen für die Metallerzeugung, von Walzwerkseinrichtungen und Gießmaschinen	13	64 215	59 029	5 187	8 028	2 152
28.92	Herstellung von Bergwerks-, Bau- und Baustoffmaschinen	41	198 501	185 161	13 339	17 225	– 15 952
28.92.1	Herstellung von Bergwerksmaschinen
28.92.2	Herstellung von Bau- und Baustoffmaschinen
28.93.0	Herstellung von Maschinen für die Nahrungs- und Genussmittelerzeugung und die Tabakverarbeitung	68	350 285	340 864	9 422	29 440	– 8 302
28.94.0	Herstellung von Maschinen für die Textil- und Bekleidungsherstellung und die Lederverarbeitung	44	584 135	550 563	33 572	25 418	– 45 936
28.95.0	Herstellung von Maschinen für die Papiererzeugung und -verarbeitung	11	86 645	83 764	2 882	10 645	2 448
28.96.0	Herstellung von Maschinen für die Verarbeitung von Kunststoffen und Kautschuk	24	134 184	126 171	8 014	16 438	108
28.99.0	Herstellung von Maschinen für sonstige bestimmte Wirtschaftszweige a.n.g.	312	1 578 902	1 484 757	94 145	197 502	8 762

2. Umsatzsteuerpflichtige, steuerbarer Umsatz, Umsatzsteuer vor Abzug der Vorsteuer und Umsatzsteuer-Vorauszahlung 2013 nach wirtschaftlicher Gliederung

Branchen- schlüssel	Wirtschaftliche Gliederung	Steuer- pflichtige	Steuerbarer Umsatz	davon		Umsatz- steuer vor Abzug der Vorsteuer	Umsatz- steuer- Voraus- zahlung
				Lieferungen und Leistungen	inner- gemein- schaftliche Erwerbe		
29	Herstellung von Kraftwagen und Kraft- wagenteilen	273	18 167 863	13 760 636	4 407 227	2 441 568	105 679
29.1	Herstellung von Kraftwagen und Kraftwagen- motoren
29.10.1	Herstellung von Personenkraftwagen und Personenkraftwagenmotoren
29.10.2	Herstellung von Nutzkraftwagen und Nutzkraft- wagenmotoren	16	14 956	14 243	713	2 396	– 150
29.20.0	Herstellung von Karosserien, Aufbauten und Anhängern
29.3	Herstellung v. Teilen u. Zubehör für Kraftwagen
29.31.0	Herstellung elektrischer und elektronischer Aus- rüstungsgegenstände für Kraftwagen
29.32.0	Herstellung von sonstigen Teilen und sonstigem Zubehör für Kraftwagen	125	5 060 106	4 129 756	930 350	731 718	106 699
30	Sonstiger Fahrzeugbau	110	928 695	873 518	55 177	108 020	16 033
30.1	Schiff- und Bootsbau
30.11.0	Schiffbau (ohne Boots- und Yachtbau)
30.12.0	Boots- und Yachtbau	14	5 668	4 808	860	1 048	508
30.2	Schienenfahrzeugbau	7	4 653	4 650	2	847	398
30.20.1	Herstellung von Lokomotiven und anderen Schienenfahrzeugen
30.20.2	Herstellung von Eisenbahninfrastruktur
30.30.0	Luft- und Raumfahrzeugbau	25	474 877	437 149	37 728	26 077	– 17 748
30.40.0	Herstellung von militärischen Kampffahrzeugen
30.9	Herstellung von Fahrzeugen a.n.g.	59	369 434	353 336	16 098	65 995	30 961
30.91.0	Herstellung von Krafträdern
30.92.0	Herstellung von Fahrrädern sowie von Be- hindertenfahrzeugen
30.99.0	Herstellung von sonstigen Fahrzeugen a.n.g.
31	Herstellung von Möbeln	652	827 384	746 475	80 909	131 150	30 780
31.01.0	Herstellung von Büro- und Ladenmöbeln	94	360 718	338 007	22 711	60 728	14 969
31.02.0	Herstellung von Küchenmöbeln	80	53 921	49 005	4 916	10 137	3 303
31.03.0	Herstellung von Matratzen	11	14 532	13 548	984	2 655	670
31.09	Herstellung von sonstigen Möbeln	467	398 213	345 915	52 298	57 630	11 838
31.09.1	Herstellung von Polstermöbeln	50	43 621	39 931	3 690	7 441	2 553
31.09.9	Herstellung von sonstigen Möbeln a.n.g.	417	354 592	305 984	48 608	50 188	9 285
32	Herstellung von sonstigen Waren	1 477	3 219 562	2 878 081	341 481	425 115	75 500
32.1	Herstellung von Münzen, Schmuck und ähn- lichen Erzeugnissen	261	74 814	73 150	1 664	12 431	4 376
32.11.0	Herstellung von Münzen	8	1 503	1 500	3	209	121
32.12.0	Herstellung von Schmuck, Gold- und Silber- schmiedewaren (ohne Fantasieschmuck)	219	67 514	66 138	1 375	11 251	3 867
32.13.0	Herstellung von Fantasieschmuck	34	5 797	5 512	285	971	388
32.20.0	Herstellung von Musikinstrumenten	78	46 332	44 459	1 873	4 796	776
32.30.0	Herstellung von Sportgeräten	38	66 876	63 004	3 871	10 822	2 507
32.40.0	Herstellung von Spielwaren	76	97 466	89 335	8 131	16 975	4 256

2. Umsatzsteuerpflichtige, steuerbarer Umsatz, Umsatzsteuer vor Abzug der Vorsteuer und Umsatzsteuer-Vorauszahlung 2013 nach wirtschaftlicher Gliederung

Branchen- schlüssel	Wirtschaftliche Gliederung	Steuer- pflichtige	Steuerbarer Umsatz	davon		Umsatz- steuer vor Abzug der Vorsteuer	Umsatz- steuer- Voraus- zahlung
				Lieferungen und Leistungen	inner- gemein- schaftliche Erwerbe		
32.5	Herstellung von medizinischen und zahnmedi- zinischen Apparaten und Materialien	847	2 685 423	2 376 228	309 195	343 347	57 607
32.50.1	Herstellung von medizintechnischen Apparaten und Materialien a.n.g.	189	2 118 496	1 830 894	287 602	277 144	44 615
32.50.2	Herstellung von orthopädischen Erzeugnissen	161	132 917	131 448	1 469	15 640	3 879
32.50.3	Zahntechnische Laboratorien	497	434 011	413 886	20 124	50 563	9 113
32.9	Herstellung von Erzeugnissen a.n.g.	177	248 651	231 905	16 746	36 744	5 978
32.91.0	Herstellung von Besen und Bürsten	10	42 305	36 058	6 247	6 466	1 601
32.99.0	Herstellung von sonstigen Erzeugnissen a.n.g.	167	206 346	195 848	10 499	30 277	4 377
33	Reparatur und Installation von Maschinen und Ausrüstungen	739	796 995	763 656	33 339	126 366	27 046
33.1	Reparatur von Metallerzeugnissen, Maschinen und Ausrüstungen	459	396 196	379 103	17 092	68 116	23 209
33.11.0	Reparatur von Metallerzeugnissen	43	120 895	120 319	576	23 756	7 468
33.12.0	Reparatur von Maschinen	246	145 868	140 487	5 381	26 199	10 809
33.13.0	Reparatur von elektronischen und optischen Geräten	23	11 327	10 519	808	1 915	996
33.14.0	Reparatur von elektrischen Ausrüstungen	22	11 097	10 816	281	2 004	856
33.15.0	Reparatur und Instandhaltung von Schiffen, Booten und Yachten	8	2 152	2 108	44	260	42
33.16.0	Reparatur und Instandhaltung von Luft- und Raumfahrzeugen	9	80 407	70 918	9 488	9 291	2 120
33.17.0	Reparatur und Instandhaltung von Fahrzeugen a.n.g.	82	14 311	14 081	230	2 780	41
33.19.0	Reparatur von sonstigen Ausrüstungen	26	10 140	9 856	284	1 911	877
33.20.0	Installation von Maschinen und Ausrüstungen a.n.g.	280	400 800	384 553	16 247	58 251	3 837
D	Energieversorgung	3 110	29 335 753	29 292 857	42 896	7 034 906	1 325 985
35	Energieversorgung	3 110	29 335 753	29 292 857	42 896	7 034 906	1 325 985
35.1	Elektrizitätsversorgung	2 917	16 288 740	16 252 225	36 515	3 438 617	981 153
35.11	Elektrizitätserzeugung	2 807	4 256 337	4 225 298	31 038	844 993	200 408
35.11.1	Elektrizitätserzeugung ohne Verteilung	153	22 572	19 048	3 524	4 538	338
35.11.2	Elektrizitätserzeugung mit Fremdbezug zur Verteilung	678	2 138 667	2 117 291	21 376	439 397	173 127
35.11.3	Elektrizitätserzeugung ohne Fremdbezug zur Verteilung	1 976	2 095 097	2 088 959	6 138	401 058	26 943
35.12.0	Elektrizitätsübertragung
35.13.0	Elektrizitätsverteilung
35.14.0	Elektrizitätshandel	39	5 529 388	5 526 103	3 285	1 186 798	328 309
35.2	Gasversorgung	142	12 880 579	12 875 339	5 240	3 565 979	338 621
35.21	Gaserzeugung
35.21.1	Gaserzeugung ohne Verteilung
35.21.2	Gaserzeugung mit Fremdbezug zur Verteilung	63	397 855	397 849	6	82 350	20 282
35.21.3	Gaserzeugung ohne Fremdbezug zur Verteilung	59	57 598	57 356	243	10 484	1 390
35.22.0	Gasverteilung durch Rohrleitungen
35.23.0	Gashandel durch Rohrleitungen	5	187 614	187 614	0	35 891	– 4 520
35.30.0	Wärme- und Kälteversorgung	51	166 435	165 294	1 141	30 309	6 211

2. Umsatzsteuerpflichtige, steuerbarer Umsatz, Umsatzsteuer vor Abzug der Vorsteuer und Umsatzsteuer-Vorauszahlung 2013 nach wirtschaftlicher Gliederung

Branchen- schlüssel	Wirtschaftliche Gliederung	Steuer- pflichtige	Steuerbarer Umsatz	davon		Umsatz- steuer vor Abzug der Vorsteuer	Umsatz- steuer- Voraus- zahlung
				Lieferungen und Leistungen	inner- gemein- schaftliche Erwerbe		
E	Wasserversorgung; Abwasser- und Abfall- entsorgung und Beseitigung von Umwelt- verschmutzungen	970	3 218 069	3 171 588	46 481	499 623	73 980
36	Wasserversorgung	379	882 322	880 810	1 512	107 308	– 6 915
36.00.1	Wassergewinnung mit Fremdbezug zur Ver- teilung	20	73 188	73 103	85	10 341	1 512
36.00.2	Wassergewinnung ohne Fremdbezug zur Ver- teilung	338	783 655	782 242	1 413	94 635	– 7 234
36.00.3	Wasserverteilung ohne Gewinnung	21	25 479	25 465	14	2 332	– 1 193
37	Abwasserentsorgung	103	110 685	110 036	649	20 529	8 258
37.00.1	Betrieb der Sammelkanalisation	83	90 093	89 460	633	16 777	7 995
37.00.2	Betrieb von Kläranlagen	20	20 592	20 576	16	3 752	263
38	Sammlung, Behandlung und Beseitigung von Abfällen; Rückgewinnung	445	2 115 036	2 070 791	44 244	360 142	70 209
38.1	Sammlung von Abfällen	140	547 698	546 918	779	93 737	20 876
38.11.0	Sammlung nicht gefährlicher Abfälle	140	547 698	546 918	779	93 737	20 876
38.12.0	Sammlung gefährlicher Abfälle	—	—	—	—	—	—
38.2	Abfallbehandlung und -beseitigung	146	814 925	810 820	4 105	147 875	38 304
38.21.0	Behandlung und Beseitigung nicht gefährlicher Abfälle	136	690 141	686 572	3 569	124 845	33 951
38.22.0	Behandlung u. Beseitigung gefährlicher Abfälle	10	124 785	124 249	536	23 030	4 353
38.3	Rückgewinnung	159	752 412	713 053	39 360	118 531	11 029
38.31.0	Zerlegen von Schiffs- und Fahrzeugwracks und anderen Altwaren	44	26 171	26 065	106	3 001	251
38.32.0	Rückgewinnung sortierter Werkstoffe	115	726 241	686 988	39 253	115 530	10 777
39	Beseitigung von Umweltverschmutzungen und sonstige Entsorgung	43	110 027	109 951	76	11 644	2 429
F	Baugewerbe	23 522	16 592 002	16 441 220	150 781	2 962 546	1 030 870
41	Hochbau	2 173	3 975 405	3 952 976	22 429	759 146	276 195
41.1	Erschließung von Grundstücken; Bauträger	351	801 267	796 398	4 870	142 065	69 506
41.10.1	Erschließung von unbebauten Grundstücken	58	62 207	62 207	—	8 163	2 560
41.10.2	Bauträger für Nichtwohngebäude	69	220 643	220 573	70	59 489	28 713
41.10.3	Bauträger für Wohngebäude	224	518 417	513 618	4 800	74 413	38 233
41.2	Bau von Gebäuden	1 822	3 174 137	3 156 579	17 559	617 081	206 689
41.20.1	Bau von Gebäuden (ohne Fertigteilbau)	1 704	3 055 088	3 041 167	13 921	592 666	200 578
41.20.2	Errichtung von Fertigteilbauten	118	119 050	115 412	3 638	24 415	6 111
42	Tiefbau	636	1 840 680	1 826 990	13 690	319 009	82 615
42.1	Bau von Straßen und Bahnverkehrsstrecken	323	1 163 684	1 155 958	7 726	190 443	32 608
42.11.0	Bau von Straßen	266	851 962	848 082	3 879	154 161	39 026
42.12.0	Bau von Bahnverkehrsstrecken	38	230 435	227 946	2 489	25 503	– 5 082
42.13.0	Brücken- und Tunnelbau	19	81 287	79 929	1 358	10 779	– 1 336
42.2	Leitungstiefbau und Kläranlagenbau	162	487 314	482 446	4 868	92 662	38 544
42.21.0	Rohrleitungstiefbau, Brunnenbau und Klär- anlagenbau	121	458 596	453 855	4 741	87 529	36 451
42.22.0	Kabelnetzleitungstiefbau	41	28 718	28 591	127	5 133	2 093
42.9	Sonstiger Tiefbau	151	189 682	188 586	1 095	35 903	11 463
42.91.0	Wasserbau	30	17 916	16 956	960	2 728	810

2. Umsatzsteuerpflichtige, steuerbarer Umsatz, Umsatzsteuer vor Abzug der Vorsteuer und Umsatzsteuer-Vorauszahlung 2013 nach wirtschaftlicher Gliederung

Branchen- schlüssel	Wirtschaftliche Gliederung	Steuer- pflichtige	Steuerbarer Umsatz	davon		Umsatz- steuer vor Abzug der Vorsteuer	Umsatz- steuer- Voraus- zahlung
				Lieferungen und Leistungen	inner- gemein- schaftliche Erwerbe		
			1000 Euro				
42.99.0	Sonstiger Tiefbau a.n.g.	121	171 766	171 630	135	33 175	10 652
43	Vorbereitende Baustellenarbeiten, Bau- installation und sonstiges Ausbau- gewerbe	20 713	10 775 917	10 661 254	114 663	1 884 391	672 060
43.1	Abbrucharbeiten und vorbereitende Baustellen- arbeiten	572	355 438	354 732	706	47 755	4 923
43.11.0	Abbrucharbeiten	278	156 529	156 252	277	19 180	625
43.12.0	Vorbereitende Baustellenarbeiten	281	191 495	191 103	392	27 592	4 248
43.13.0	Test- und Suchbohrung	13	7 413	7 377	37	983	50
43.2	Bauinstallation	8 081	5 491 130	5 432 836	58 293	971 696	346 688
43.21.0	Elektroinstallation	2 449	2 514 888	2 488 100	26 787	458 500	177 673
43.22.0	Gas-, Wasser-, Heizungs- sowie Lüftungs- und Klimainstallation	2 969	2 198 339	2 188 542	9 797	390 297	135 180
43.29	Sonstige Bauinstallation	2 663	777 903	756 194	21 709	122 899	33 835
43.29.1	Dämmung gegen Kälte, Wärme, Schall und Erschütterung	2 051	484 809	481 359	3 450	70 308	16 966
43.29.9	Sonstige Bauinstallation a.n.g.	612	293 094	274 835	18 259	52 591	16 869
43.3	Sonstiger Ausbau	8 142	2 833 211	2 806 241	26 970	497 772	195 381
43.31.0	Anbringen von Stuckaturen, Gipserei und Ver- putzerei	434	342 757	341 254	1 503	56 919	19 890
43.32.0	Bautischlerei und -schlosserei	1 980	702 695	691 997	10 698	124 823	44 060
43.33.0	Fußboden-, Fliesen- und Plattenlegerei, Tapeziererei	2 803	687 957	676 696	11 261	118 177	42 756
43.34	Malerei und Glaserei	2 309	851 654	850 853	801	153 184	72 012
43.34.1	Maler- und Lackierergewerbe	2 179	789 383	788 848	535	142 429	68 088
43.34.2	Glasergewerbe	130	62 271	62 005	267	10 754	3 923
43.39.0	Sonstiger Ausbau a.n.g.	616	248 149	245 441	2 708	44 669	16 663
43.9	Sonstige spezialisierte Bautätigkeiten	3 918	2 096 139	2 067 445	28 694	367 168	125 068
43.91	Dachdeckerei und Zimmerei	1 748	957 450	954 816	2 634	172 450	68 797
43.91.1	Dachdeckerei und Bauspenglerei	954	616 556	615 439	1 117	109 624	44 384
43.91.2	Zimmerei und Ingenieurholzbau	794	340 893	339 376	1 517	62 827	24 413
43.99	Sonstige spezialisierte Bautätigkeiten a.n.g.	2 170	1 138 689	1 112 629	26 060	194 717	56 272
43.99.1	Gerüstbau	319	146 162	145 780	382	27 449	13 633
43.99.2	Schornstein-, Feuerungs- und Industrieofenbau	73	74 195	60 770	13 426	13 014	4 723
43.99.9	Baugewerbe a.n.g.	1 778	918 332	906 079	12 252	154 254	37 916
G	Handel; Instandhaltung und Reparatur von Kraftfahrzeugen	46 605	146 682 535	124 133 589	22 548 946	23 912 683	4 430 182
45	Handel mit Kraftfahrzeugen; Instandhaltung und Reparatur von Kraftfahrzeugen	7 779	31 669 089	24 567 240	7 101 848	5 806 908	1 586 934
45.1	Handel mit Kraftwagen	3 078	22 322 236	16 600 825	5 721 410	4 129 669	1 208 750
45.11.0	Handel mit Kraftwagen mit einem Gesamtge- wicht von 3,5 t oder weniger	2 963	22 105 152	16 415 900	5 689 251	4 098 563	1 207 901
45.19.0	Handel mit Kraftwagen mit einem Gesamtge- wicht von mehr als 3,5 t	115	217 084	184 925	32 159	31 106	849
45.2	Instandhaltung und Reparatur von Kraftwagen	2 890	1 544 075	1 498 829	45 246	286 924	95 423
45.20.1	Lackieren von Kraftwagen	358	142 802	139 927	2 875	27 043	12 707
45.20.2	Autowaschanlagen	227	64 166	64 103	63	11 537	5 084

2. Umsatzsteuerpflichtige, steuerbarer Umsatz, Umsatzsteuer vor Abzug der Vorsteuer und Umsatzsteuer-Vorauszahlung 2013 nach wirtschaftlicher Gliederung

Branchen- schlüssel	Wirtschaftliche Gliederung	Steuer- pflichtige	Steuerbarer Umsatz	davon		Umsatz- steuer vor Abzug der Vorsteuer	Umsatz- steuer- Voraus- zahlung
				Lieferungen und Leistungen	inner- gemein- schaftliche Erwerbe		
45.20.3	Instandhaltung und Reparatur von Kraftwagen mit einem Gesamtgewicht von 3,5 t oder weniger (ohne Lackierung und Autowäsche)	2 208	1 176 640	1 157 160	19 479	220 252	67 738
45.20.4	Instandhaltung und Reparatur von Kraftwagen mit einem Gesamtgewicht von mehr als 3,5 t (ohne Lackierung und Autowäsche)	97	160 468	137 639	22 829	28 092	9 892
45.3	Handel mit Kraftwagenteilen und -zubehör	1 499	7 131 898	6 034 891	1 097 007	1 269 686	233 898
45.31.0	Großhandel mit Kraftwagenteilen und -zubehör	390	6 283 568	5 262 553	1 021 016	1 128 953	213 004
45.32.0	Einzelhandel mit Kraftwagenteilen und -zubehör	1 109	848 330	772 339	75 991	140 733	20 894
45.40.0	Handel mit Krafträdern, Kraftradteilen und -zubehör; Instandhaltung und Reparatur von Krafträdern	312	670 880	432 695	238 185	120 629	48 864
46	Großhandel (ohne Handel mit Kraftfahr- zeugen)	13 051	94 298 488	79 877 430	14 421 058	14 835 389	2 158 245
46.1	Handelsvermittlung	5 252	1 576 950	1 460 919	116 031	254 838	63 482
46.11.0	Handelsvermittlung von landwirtschaftlichen Grundstoffen, lebenden Tieren, textilen Roh- stoffen und Halbwaren	150	39 045	36 488	2 556	5 166	1 512
46.12.0	Handelsvermittlung von Brennstoffen, Erzen, Metallen und technischen Chemikalien	154	68 481	58 684	9 797	11 247	2 472
46.13	Handelsvermittlung von Holz, Baustoffen und Anstrichmitteln	447	122 707	119 240	3 467	20 902	5 657
46.13.1	Handelsvermittlung von Rohholz, Holzhalb- waren und Bauelementen aus Holz	51	12 991	12 652	338	2 138	583
46.13.2	Handelsvermittlung von Baustoffen und An- strichmitteln	396	109 716	106 587	3 129	18 765	5 074
46.14.0	Handelsvermittlung von Maschinen, tech- nischem Bedarf, Wasser- und Luftfahrzeugen	1 061	455 433	414 681	40 752	75 071	24 708
46.15	Handelsvermittlung von Möbeln, Einrichtungs- und Haushaltsgegenständen, Eisen- und Metallwaren	641	156 694	148 825	7 869	27 200	9 814
46.16	Handelsvermittlung von Textilien, Bekleidung, Schuhen und Lederwaren	492	118 604	107 520	11 084	20 318	6 810
46.17	Handelsvermittlung von Nahrungsmitteln, Ge- tränken und Tabakwaren	316	102 994	98 542	4 452	15 798	– 9 045
46.18	Handelsvermittlung von sonstigen Waren	1 447	391 433	361 605	29 828	61 843	17 931
46.18.1	Handelsvermittlung von feinmechanischen, Foto- und optischen Erzeugnissen	33	11 217	10 601	615	1 853	392
46.18.2	Handelsvermittlung von Uhren, Edelmetallwaren und Schmuck	58	11 825	11 028	797	1 254	205
46.18.3	Handelsvermittlung von Spielwaren und Musik- instrumenten	19	5 158	5 013	144	922	301
46.18.4	Handelsvermittlung von pharmazeutischen Er- zeugnissen, medizinischen und orthopä- dischen Artikeln und Laborbedarf, Ärztebedarf, Dentalbedarf, zahnärztlichen Instrumenten, Krankenhaus- und Altenpflegebedarf	111	72 192	62 727	9 465	9 996	1 889
46.18.5	Handelsvermittlung von kosmetischen Erzeug- nissen und Körperpflegemitteln	53	7 641	7 193	447	1 141	371
46.18.6	Handelsvermittlung von Karton, Papier und Pappe, Schreibwaren, Bürobedarf, Geschenk- und Werbeartikeln, Verpackungsmitteln und Tapeten	71	24 077	22 456	1 621	3 749	1 110

2. Umsatzsteuerpflichtige, steuerbarer Umsatz, Umsatzsteuer vor Abzug der Vorsteuer und Umsatzsteuer-Vorauszahlung 2013 nach wirtschaftlicher Gliederung

Branchen- schlüssel	Wirtschaftliche Gliederung	Steuer- pflichtige	Steuerbarer Umsatz	davon		Umsatz- steuer vor Abzug der Vorsteuer	Umsatz- steuer- Voraus- zahlung
				Lieferungen und Leistungen	inner- gemein- schaftliche Erwerbe		
46.18.7	Handelsvermittlung von Büchern, Zeitschriften, Zeitungen, Musikalien und sonstigen Druck- erzeugnissen	44	10 259	10 107	152	1 748	746
46.18.9	Handelsvermittlung von sonstigen Waren a.n.g.	1 058	249 064	232 478	16 585	41 180	12 917
46.19.0	Handelsvermittlung von Waren ohne ausge- prägten Schwerpunkt	544	121 560	115 334	6 226	17 293	3 624
46.2	Großhandel mit landwirtschaftlichen Grund- stoffen und lebenden Tieren	373	2 376 949	2 248 186	128 763	283 307	13 487
46.21.0	Großhandel mit Getreide, Rohtabak, Saatgut und Futtermitteln	113	1 822 069	1 751 312	70 757	233 500	12 716
46.22.0	Großhandel mit Blumen und Pflanzen	110	230 251	193 257	36 994	21 649	1 675
46.23.0	Großhandel mit lebenden Tieren	120	282 082	271 447	10 636	21 158	– 3 428
46.24.0	Großhandel mit Häuten, Fellen und Leder	30	42 546	32 171	10 375	7 001	2 524
46.3	Großhandel mit Nahrungs- und Genussmitteln, Getränken und Tabakwaren	1 022	10 646 968	8 956 287	1 690 681	1 124 557	174 625
46.31.0	Großhandel mit Obst, Gemüse und Kartoffeln	129	1 067 921	806 434	261 487	77 400	13 458
46.32.0	Großhandel mit Fleisch und Fleischwaren	83	678 628	579 091	99 537	50 612	5 339
46.33.0	Großhandel mit Milch, Milcherzeugnissen, Eiern, Speiseölen und Nahrungsfetten	57	1 116 010	761 174	354 836	80 468	14 275
46.34.0	Großhandel mit Getränken	348	1 228 015	1 093 192	134 824	224 488	57 388
46.35.0	Großhandel mit Tabakwaren	37	478 560	474 521	4 039	90 368	6 380
46.36.0	Großhandel mit Zucker, Süßwaren und Back- waren	31	118 874	73 615	45 259	9 246	3 584
46.37.0	Großhandel mit Kaffee, Tee, Kakao und Ge- würzen	42	296 373	229 389	66 983	24 283	5 405
46.38	Großhandel mit sonstigen Nahrungs- und Ge- nussmitteln	176	2 296 859	1 736 928	559 931	200 050	34 489
46.38.1	Großhandel mit Fisch und Fischerzeugnissen	26	471 538	334 260	137 278	34 691	6 892
46.38.2	Großhandel mit Mehl und Getreideprodukten	6	1 209	1 209	—	98	– 28
46.38.9	Großhandel mit Nahrungs- und Genussmitteln a.n.g.	144	1 824 112	1 401 459	422 653	165 260	27 625
46.39	Großhandel mit Nahrungs- und Genussmitteln, Getränken und Tabakwaren, ohne ausge- prägten Schwerpunkt	119	3 365 729	3 201 943	163 786	367 642	34 307
46.39.1	Großhandel mit tiefgefrorenen Nahrungsmitteln, ohne ausgeprägten Schwerpunkt	11	77 956	68 541	9 415	6 783	1 542
46.39.9	Großhandel mit sonstigen Nahrungs- und Ge- nussmitteln, Getränken u. Tabakwaren, ohne ausgeprägten Schwerpunkt	108	3 287 773	3 133 402	154 371	360 859	32 765
46.4	Großhandel mit Gebrauchs- und Verbrauchs- gütern	2 325	31 625 403	25 554 934	6 070 469	4 451 455	376 240
46.41.0	Großhandel mit Textilien	218	340 135	256 863	83 273	59 315	19 748
46.42	Großhandel mit Bekleidung und Schuhen	240	2 299 791	1 883 990	415 802	406 143	106 510
46.42.1	Großhandel mit Bekleidung	212	1 988 145	1 622 147	365 998	347 880	91 208
46.42.2	Großhandel mit Schuhen	28	311 646	261 842	49 804	58 263	15 302
46.43	Großhandel mit Foto- und optischen Erzeug- nissen, elektrischen Haushaltsgeräten und Geräten der Unterhaltungselektronik	458	15 102 222	12 174 180	2 928 042	1 832 756	– 200 416
46.43.1	Großhandel mit Foto- und optischen Erzeug- nissen	59	392 636	344 545	48 090	62 377	8 239

2. Umsatzsteuerpflichtige, steuerbarer Umsatz, Umsatzsteuer vor Abzug der Vorsteuer und Umsatzsteuer-Vorauszahlung 2013 nach wirtschaftlicher Gliederung

Branchen- schlüssel	Wirtschaftliche Gliederung	Steuer- pflichtige	Steuerbarer Umsatz	davon		Umsatz- steuer vor Abzug der Vorsteuer	Umsatz- steuer- Voraus- zahlung
				Lieferungen und Leistungen	inner- gemein- schaftliche Erwerbe		
46.43.2	Großhandel mit elektrischen Haushaltsgeräten	68	1 079 218	813 783	265 435	170 179	44 404
46.43.3	Großhandel mit Geräten der Unterhaltungs- elektronik	331	13 630 369	11 015 852	2 614 517	1 600 200	– 253 058
46.44	Großhandel mit keramischen Erzeugnissen, Glaswaren und Reinigungsmitteln	92	445 941	339 631	106 310	83 586	25 227
46.44.1	Großhandel mit keramischen Erzeugnissen und Glaswaren	28	328 158	228 953	99 204	62 125	20 862
46.44.2	Großhandel mit Wasch-, Putz- und Reinigungs- mitteln	64	117 783	110 678	7 106	21 461	4 365
46.45.0	Großhandel mit kosmetischen Erzeugnissen und Körperpflegemitteln	111	927 139	742 376	184 762	135 121	22 153
46.46	Großhandel mit pharmazeutischen, medi- zinischen und orthopädischen Erzeugnissen	424	9 034 522	7 090 157	1 944 365	1 376 477	283 386
46.46.1	Großhandel mit pharmazeutischen Erzeug- nissen	136	4 983 016	3 472 086	1 510 930	826 112	246 385
46.46.2	Großhandel mit medizinischen und orthopä- dischen Artikeln, Dental- und Laborbedarf	288	4 051 506	3 618 071	433 435	550 365	37 002
46.47.0	Großhandel mit Möbeln, Teppichen, Lampen und Leuchten	137	366 987	331 411	35 576	58 750	15 618
46.48.0	Großhandel mit Uhren und Schmuck	109	518 742	499 205	19 537	82 875	– 1 549
46.49	Großhandel mit sonstigen Gebrauchs- und Verbrauchsgütern	536	2 589 924	2 237 122	352 802	416 433	105 565
46.49.1	Großhandel mit Spielwaren und Musikinstru- menten	51	435 381	321 669	113 712	76 002	25 510
46.49.2	Großhandel mit Fahrrädern, Fahrradteilen und -zubehör, Sport- und Campingartikeln (ohne Campingmöbel)	102	821 152	706 909	114 243	141 914	38 920
46.49.3	Großhandel mit Lederwaren, Reisegepäck, Ge- schenk- und Werbeartikeln	123	363 374	328 370	35 005	59 042	9 513
46.49.4	Großhandel mit Karton, Papier, Pappe, Schreibwaren, Bürobedarf, Büchern, Zeit- schriften und Zeitungen	198	796 859	731 667	65 191	108 768	22 052
46.49.5	Großhandel mit nicht elektrischen Haushalts- geräten, Haushaltswaren aus Metall sowie sonstigen Gebrauchs- und Verbrauchsgütern a.n.g.	62	173 158	148 507	24 651	30 707	9 570
46.5	Großhandel mit Geräten der informations- und Kommunikationstechnik	377	7 918 199	5 951 904	1 966 295	1 289 244	316 610
46.51.0	Großhandel mit Datenverarbeitungsgeräten, peripheren Geräten und Software	224	5 200 974	3 773 801	1 427 173	935 117	313 429
46.52.0	Großhandel mit elektronischen Bauteilen und Telekommunikationsgeräten	153	2 717 225	2 178 103	539 122	354 127	3 181
46.6	Großhandel mit sonstigen Maschinen, Aus- rüstungen und Zubehör	1 440	8 070 522	6 725 451	1 345 072	1 237 379	240 588
46.61.0	Großhandel mit landwirtschaftlichen Maschinen und Geräten	170	658 544	556 012	102 532	101 560	15 791
46.62.0	Großhandel mit Werkzeugmaschinen	182	1 026 650	818 628	208 022	183 122	56 547
46.63.0	Großhandel mit Bergwerks-, Bau- und Baustoff- maschinen	103	406 731	329 789	76 942	69 780	20 059
46.64.0	Großhandel mit Textil-, Näh- und Strick- maschinen	15	4 169	3 770	400	739	277
46.65.0	Großhandel mit Büromöbeln	26	117 352	94 394	22 958	22 513	7 903

2. Umsatzsteuerpflichtige, steuerbarer Umsatz, Umsatzsteuer vor Abzug der Vorsteuer und Umsatzsteuer-Vorauszahlung 2013 nach wirtschaftlicher Gliederung

Branchen- schlüssel	Wirtschaftliche Gliederung	Steuer- pflichtige	Steuerbarer Umsatz	davon		Umsatz- steuer vor Abzug der Vorsteuer	Umsatz- steuer- Voraus- zahlung
				Lieferungen und Leistungen	inner- gemein- schaftliche Erwerbe		
46.66.0	Großhandel mit sonstigen Büromaschinen und -einrichtungen	146	606 453	531 592	74 862	96 879	10 298
46.69.0	Großhandel mit sonstigen Maschinen und Ausrüstungen	798	5 250 623	4 391 266	859 356	762 785	129 713
46.7	Sonstiger Großhandel	1 936	28 456 708	25 643 313	2 813 395	5 660 497	931 659
46.71	Großhandel mit festen Brennstoffen und Mineralölerzeugnissen	133	8 775 723	8 348 204	427 519	2 110 827	663 449
46.71.1	Großhandel mit festen Brennstoffen	18	33 242	32 985	257	6 028	52
46.71.2	Großhandel mit Mineralölerzeugnissen	115	8 742 481	8 315 219	427 262	2 104 799	663 396
46.72.0	Großhandel mit Erzen, Metallen und Metall- halbzeug	155	7 831 697	7 217 866	613 831	1 628 476	– 22 092
46.73	Großhandel mit Holz, Baustoffen, Anstrich- mitteln und Sanitärkeramik	735	3 703 101	3 540 721	162 380	676 888	127 137
46.73.1	Großhandel mit Holz, Baustoffen, Anstrich- mitteln und Sanitärkeramik, ohne ausge- prägten Schwerpunkt	78	261 024	256 812	4 211	45 435	6 615
46.73.2	Großhandel mit Roh- und Schnittholz	71	559 435	513 718	45 717	103 403	22 616
46.73.3	Großhandel mit sonstigen Holzhalbwaren sowie Bauelementen aus Holz	98	185 824	175 227	10 597	30 486	3 426
46.73.4	Großhandel mit Baustoffen und Bauelementen aus mineralischen Stoffen	391	2 150 831	2 076 492	74 339	397 766	73 249
46.73.5	Großhandel mit Flachglas	15	52 389	50 506	1 883	8 623	2 068
46.73.6	Großhandel mit Anstrichmitteln	39	341 155	332 827	8 328	63 658	13 102
46.73.7	Großhandel mit Sanitärkeramik	26	133 296	116 981	16 315	23 804	5 195
46.73.8	Großhandel mit Tapeten und Bodenbelägen (ohne Teppiche)	17	19 147	18 157	989	3 713	863
46.74	Großhandel mit Metall- und Kunststoffwaren für Bauzwecke sowie Installationsbedarf für Gas, Wasser und Heizung	397	1 849 281	1 454 969	394 313	301 643	85 043
46.74.1	Großhandel mit Werkzeugen und Kleineisen- waren	263	583 622	535 480	48 142	91 144	14 363
46.74.2	Großhandel mit Installationsbedarf für Gas, Wasser und Heizung	72	933 479	629 558	303 920	158 701	59 409
46.74.3	Großhandel mit Metall- und Kunststoffwaren für Bauzwecke	62	332 181	289 930	42 251	51 799	11 270
46.75.0	Großhandel mit chemischen Erzeugnissen	193	4 453 974	3 582 125	871 849	698 586	106 315
46.76.0	Großhandel mit sonstigen Halbwaren	42	1 385 537	1 067 538	317 999	186 731	– 15 987
46.77.0	Großhandel mit Altmaterialien und Reststoffen	281	457 394	431 891	25 504	57 347	– 12 204
46.90.0	Großhandel ohne ausgeprägten Schwerpunkt	326	3 626 788	3 336 435	290 352	534 111	41 553
47	Einzelhandel (ohne Handel mit Kraftfahr- zeugen)	25 775	20 714 958	19 688 918	1 026 040	3 270 386	685 003
47.1	Einzelhandel mit Waren verschiedener Art (in Verkaufsräumen)	3 592	4 834 213	4 698 244	135 969	563 830	51 734
47.11.0	Einzelhandel mit Waren verschiedener Art, Hauptrichtung Nahrungs- und Genussmittel, Getränke und Tabakwaren	2 180	4 147 734	4 070 343	77 391	454 670	23 723
47.19.0	Sonstiger Einzelhandel mit Waren verschiede- ner Art	1 412	686 479	627 901	58 578	109 160	28 011
47.2	Einzelhandel mit Nahrungs- und Genussmitteln, Getränken u. Tabakwaren (in Verkaufsräumen)	2 536	1 279 946	1 191 542	88 405	158 527	35 676
47.21.0	Einzelhandel mit Obst, Gemüse und Kartoffeln	408	193 912	183 578	10 334	15 918	1 004

2. Umsatzsteuerpflichtige, steuerbarer Umsatz, Umsatzsteuer vor Abzug der Vorsteuer und Umsatzsteuer-Vorauszahlung 2013 nach wirtschaftlicher Gliederung

Branchen- schlüssel	Wirtschaftliche Gliederung	Steuer- pflichtige	Steuerbarer Umsatz	davon		Umsatz- steuer vor Abzug der Vorsteuer	Umsatz- steuer- Voraus- zahlung
				Lieferungen und Leistungen	inner- gemein- schaftliche Erwerbe		
47.22.0	Einzelhandel mit Fleisch und Fleischwaren	277	133 229	129 917	3 312	11 210	1 167
47.23.0	Einzelhandel mit Fisch, Meeresfrüchten und Fischerzeugnissen	60	15 677	13 736	1 942	1 298	301
47.24.0	Einzelhandel mit Back- und Süßwaren	451	165 495	164 776	719	15 510	3 293
47.25.0	Einzelhandel mit Getränken	625	433 849	377 690	56 160	79 380	26 032
47.26.0	Einzelhandel mit Tabakwaren	114	56 888	56 018	870	9 960	1 285
47.29.0	Sonstiger Einzelhandel mit Nahrungs- und Genussmitteln	601	280 896	265 828	15 068	25 250	2 594
47.3	Einzelhandel mit Motorenkraftstoffen (Tankstellen)	793	1 130 429	1 129 952	477	203 787	25 991
47.30.1	Einzelhandel in fremdem Namen mit Motoren- kraftstoffen (Agenturtankstellen)	681	962 216	961 833	383	173 012	23 041
47.30.2	Einzelhandel in eigenem Namen mit Motoren- kraftstoffen (Freie Tankstellen)	112	168 214	168 120	94	30 774	2 951
47.4	Einzelhandel mit Geräten der Informations- und Kommunikationstechnik (in Verkaufsräumen)	1 485	1 101 005	1 010 890	90 116	190 764	40 090
47.41.0	Einzelhandel mit Datenverarbeitungsgeräten, peripheren Geräten und Software	698	557 192	520 812	36 381	94 902	17 862
47.42.0	Einzelhandel mit Telekommunikationsgeräten	259	155 998	150 188	5 810	30 761	10 745
47.43.0	Einzelhandel mit Geräten der Unterhaltungs- elektronik	528	387 815	339 890	47 926	65 101	11 482
47.5	Einzelhandel mit sonstigen Haushaltsgeräten, Textilien, Heimwerker- und Einrichtungsbedarf (in Verkaufsräumen)	4 728	2 645 571	2 487 107	158 464	475 615	135 879
47.51.0	Einzelhandel mit Textilien	780	221 284	198 826	22 458	39 166	10 794
47.52	Einzelhandel mit Metallwaren, Anstrichmitteln, Bau- und Heimwerkerbedarf	1 380	821 449	783 660	37 789	143 445	39 365
47.52.1	Einzelhandel mit Metall- und Kunststoffwaren a.n.g.	699	325 709	305 587	20 121	54 279	14 555
47.52.3	Einzelhandel mit Anstrichmitteln, Bau- und Heimwerkerbedarf	681	495 740	478 073	17 668	89 165	24 810
47.53.0	Einzelhandel mit Vorhängen, Teppichen, Fuß- bodenbelägen und Tapeten	385	140 507	137 458	3 049	25 747	8 996
47.54.0	Einzelhandel mit elektrischen Haushaltsgeräten	987	426 832	410 474	16 358	77 136	22 976
47.59	Einzelhandel mit Möbeln, Einrichtungsgegen- ständen und sonstigem Hausrat	1 196	1 035 499	956 689	78 810	190 122	53 748
47.59.1	Einzelhandel mit Wohnmöbeln	643	767 351	716 500	50 851	143 604	39 103
47.59.2	Einzelhandel mit keramischen Erzeugnissen und Glaswaren	108	34 074	30 727	3 347	6 006	2 137
47.59.3	Einzelhandel mit Musikinstrumenten und Musikalien	166	50 293	48 363	1 931	8 938	3 035
47.59.9	Einzelhandel mit Haushaltsgegenständen a.n.g.	279	183 780	161 099	22 681	31 574	9 473
47.6	Einzelhandel mit Verlagsprodukten, Sportaus- rüstungen und Spielwaren (in Verkaufsräumen)	2 083	992 027	949 140	42 887	158 896	34 028
47.61.0	Einzelhandel mit Büchern	312	254 127	252 263	1 865	26 467	1 573
47.62	Einzelhandel mit Zeitschriften, Zeitungen, Schreibwaren und Bürobedarf	718	212 969	209 098	3 871	35 883	8 849
47.62.1	Einzelhandel mit Zeitschriften und Zeitungen	216	52 635	52 519	116	8 535	1 500
47.62.2	Einzelhandel mit Schreib- und Papierwaren, Schul- und Büroartikeln	502	160 334	156 579	3 755	27 348	7 349

2. Umsatzsteuerpflichtige, steuerbarer Umsatz, Umsatzsteuer vor Abzug der Vorsteuer und Umsatzsteuer-Vorauszahlung 2013 nach wirtschaftlicher Gliederung

Branchen- schlüssel	Wirtschaftliche Gliederung	Steuer- pflichtige	Steuerbarer Umsatz	davon		Umsatz- steuer vor Abzug der Vorsteuer	Umsatz- steuer- Voraus- zahlung
				Lieferungen und Leistungen	inner- gemein- schaftliche Erwerbe		
47.63.0	Einzelhandel mit bespielten Ton- u. Bildträgern	32	7 000	6 843	157	1 239	453
47.64	Einzelhandel mit Fahrrädern, Sport- und Campingartikeln	739	423 182	392 259	30 923	78 619	18 098
47.64.1	Einzelhandel mit Fahrrädern, Fahrradteilen und -zubehör	399	197 918	184 986	12 932	37 023	9 803
47.64.2	Einzelhandel mit Sport- und Campingartikeln (ohne Campingmöbel)	340	225 264	207 273	17 991	41 596	8 295
47.65.0	Einzelhandel mit Spielwaren	282	94 748	88 677	6 071	16 689	5 054
47.7	Einzelhandel mit sonstigen Gütern (in Ver- kaufsräumen)	8 435	7 012 504	6 672 251	340 252	1 212 414	297 223
47.71.0	Einzelhandel mit Bekleidung	1 314	968 553	862 511	106 042	178 086	55 526
47.72	Einzelhandel mit Schuhen und Lederwaren	452	655 844	521 940	133 904	119 640	43 276
47.72.1	Einzelhandel mit Schuhen	327	515 773	400 640	115 133	98 202	39 747
47.72.2	Einzelhandel mit Lederwaren und Reisegepäck	125	140 071	121 300	18 772	21 438	3 529
47.73.0	Apotheken	1 366	3 229 355	3 224 738	4 617	602 942	116 181
47.74.0	Einzelhandel mit medizinischen und ortho- pädischen Artikeln	412	328 920	321 992	6 929	47 840	14 432
47.75.0	Einzelhandel mit kosmetischen Erzeugnissen und Körperpflegemitteln	425	129 105	116 300	12 805	22 096	6 607
47.76	Einzelhandel mit Blumen, Pflanzen, Sämereien, Düngemitteln, zoologischem Bedarf und lebenden Tieren	1 106	361 216	339 215	22 000	41 352	9 347
47.76.1	Einzelhandel mit Blumen, Pflanzen, Sämereien und Düngemitteln	936	284 918	266 360	18 558	31 202	7 441
47.76.2	Einzelhandel mit zoologischem Bedarf und lebenden Tieren	170	76 297	72 855	3 442	10 150	1 906
47.77.0	Einzelhandel mit Uhren und Schmuck	596	305 837	293 748	12 089	43 010	5 837
47.78	Sonstiger Einzelhandel in Verkaufsräumen (ohne Antiquitäten und Gebrauchtwaren)	2 218	918 856	882 544	36 311	140 299	40 753
47.78.1	Augenoptiker	722	283 179	278 576	4 602	50 880	22 348
47.78.2	Einzelhandel mit Foto- und optischen Erzeug- nissen (ohne Augenoptiker)	100	128 677	124 401	4 275	18 189	– 1 630
47.78.3	Einzelhandel mit Kunstgegenständen, Bildern, kunstgewerblichen Erzeugnissen, Briefmarken, Münzen und Geschenkartikeln	696	238 026	224 710	13 316	24 839	7 479
47.78.9	Sonstiger Einzelhandel a.n.g. (in Verkaufs- räumen)	700	268 974	254 856	14 118	46 391	12 556
47.79	Einzelhandel mit Antiquitäten und Gebraucht- waren	546	114 818	109 263	5 554	17 149	5 263
47.79.1	Einzelhandel mit Antiquitäten und antiken Teppichen	133	36 834	34 813	2 021	5 029	1 300
47.79.2	Antiquariate	35	4 782	4 676	106	401	102
47.79.9	Einzelhandel mit sonstigen Gebrauchtwaren	378	73 202	69 774	3 428	11 718	3 862
47.8	Einzelhandel an Verkaufsständen und auf Märkten	369	86 785	79 815	6 970	12 329	3 333
47.81.0	Einzelhandel mit Nahrungs- und Genussmitteln, Getränken und Tabakwaren an Verkaufs- ständen und auf Märkten	208	53 346	51 024	2 322	6 836	1 320
47.82.0	Einzelhandel mit Textilien, Bekleidung und Schuhen an Verkaufsständen und auf Märkten	135	27 657	24 064	3 593	4 551	1 822

2. Umsatzsteuerpflichtige, steuerbarer Umsatz, Umsatzsteuer vor Abzug der Vorsteuer und Umsatzsteuer-Vorauszahlung 2013 nach wirtschaftlicher Gliederung

Branchen- schlüssel	Wirtschaftliche Gliederung	Steuer- pflichtige	Steuerbarer Umsatz	davon		Umsatz- steuer vor Abzug der Vorsteuer	Umsatz- steuer- Voraus- zahlung
				Lieferungen und Leistungen	inner- gemein- schaftliche Erwerbe		
47.89.0	Einzelhandel mit sonstigen Gütern an Verkaufs- ständen und auf Märkten	26	5 782	4 728	1 054	942	191
47.9	Einzelhandel, nicht in Verkaufsräumen, an Ver- kaufsständen oder auf Märkten	1 754	1 632 478	1 469 978	162 500	294 224	61 049
47.91.0	Versand- und Internet-Einzelhandel	847	612 936	554 179	58 757	105 806	23 732
47.99	Sonstiger Einzelhandel, nicht in Verkaufs- räumen, an Verkaufsständen oder auf Märkten	907	1 019 541	915 799	103 743	188 418	37 317
47.99.1	Einzelhandel vom Lager mit Brennstoffen	133	607 202	601 342	5 860	114 685	7 769
47.99.9	Sonstiger Einzelhandel a.n.g. (nicht in Ver- kaufsräumen)	774	412 339	314 457	97 882	73 734	29 548
H	Verkehr und Lagerei	9 017	16 347 650	15 672 607	675 043	2 305 795	280 824
49	Landverkehr und Transport in Rohrfern- leitungen	4 947	3 460 989	3 451 522	9 467	597 886	– 2 966
49.10.0	Personenbeförderung im Eisenbahnfernverkehr
49.20.0	Güterbeförderung im Eisenbahnverkehr
49.3	Sonstige Personenbeförderung im Landverkehr	2 272	1 025 338	1 022 512	2 826	137 672	– 25 304
49.31.0	Personenbeförderung im Nahverkehr zu Lande (ohne Taxis)	99	401 790	401 013	776	54 440	– 41 448
49.32.0	Betrieb von Taxis	1 864	282 910	281 851	1 059	31 393	8 324
49.39	Sonstige Personenbeförderung im Landverkehr a.n.g.	309	340 638	339 648	990	51 840	7 819
49.39.1	Personenbeförderung im Omnibus-Linienfern- verkehr	118	187 139	186 292	847	29 960	3 543
49.39.2	Personenbeförderung im Omnibus-Gelegen- heitsverkehr	176	129 792	129 649	143	20 121	4 186
49.39.9	Personenbeförderung im Landverkehr a.n.g.	15	23 708	23 707	1	1 759	91
49.4	Güterbeförderung im Straßenverkehr, Umzugs- transporte	2 646	1 915 826	1 909 446	6 380	352 238	131 501
49.41.0	Güterbeförderung im Straßenverkehr	2 416	1 813 130	1 807 414	5 716	337 493	126 756
49.42.0	Umzugstransporte	230	102 696	102 031	664	14 745	4 745
49.50.0	Transport in Rohrfernleitungen
50	Schifffahrt	40	52 928	52 580	347	7 692	2 501
50.10.0	Personenbeförderung in der See- und Küsten- schifffahrt	—	—	—	—	—	—
50.20.0	Güterbeförderung in der See- und Küstenschiff- fahrt
50.30.0	Personenbeförderung in der Binnenschifffahrt	22	12 855	12 853	1	1 568	697
50.40.0	Güterbeförderung in der Binnenschifffahrt
51	Luftfahrt	63	717 138	715 748	1 390	10 503	– 2 942
51.10.0	Personenbeförderung in der Luftfahrt
51.2	Güterbeförderung in der Luftfahrt und Raum- transport
51.21.0	Güterbeförderung in der Luftfahrt
51.22.0	Raumtransport	—	—	—	—	—	—
52	Lagerei sowie Erbringung von sonstigen Dienstleistungen für den Verkehr	2 213	10 862 949	10 204 467	658 482	1 429 362	221 146
52.10.0	Lagerei	195	1 817 284	1 190 168	627 115	274 155	103 980
52.2	Erbringung von sonstigen Dienstleistungen für den Verkehr	2 018	9 045 665	9 014 298	31 367	1 155 207	117 166

2. Umsatzsteuerpflichtige, steuerbarer Umsatz, Umsatzsteuer vor Abzug der Vorsteuer und Umsatzsteuer-Vorauszahlung 2013 nach wirtschaftlicher Gliederung

Branchen- schlüssel	Wirtschaftliche Gliederung	Steuer- pflichtige	Steuerbarer Umsatz	davon		Umsatz- steuer vor Abzug der Vorsteuer	Umsatz- steuer- Voraus- zahlung
				Lieferungen und Leistungen	inner- gemein- schaftliche Erwerbe		
52.21	Erbringung von sonstigen Dienstleistungen für den Landverkehr	115	78 377	76 798	1 579	13 350	5 589
52.21.1	Betrieb von Parkhäusern und Parkplätzen	38	26 168	26 168	—	4 918	1 820
52.21.2	Betrieb von Verkehrswegen für Straßenfahr- zeuge
52.21.3	Betrieb von Verkehrswegen für Schienenfahr- zeuge
52.21.4	Betrieb von Bahnhöfen für den Personenverkehr einschließlich Omnibusbahnhöfe	5	7 243	6 245	998	743	– 191
52.21.5	Betrieb von Güterabfertigungseinrichtungen für Schienen- und Straßenfahrzeuge (ohne Frachtumschlag)	—	—	—	—	—	—
52.21.9	Erbringung von sonstigen Dienstleistungen für den Landverkehr a.n.g.	51	31 307	30 749	558	5 906	3 248
52.22	Erbringung von sonstigen Dienstleistungen für die Schifffahrt
52.22.1	Betrieb von Wasserstraßen	—	—	—	—	—	—
52.22.2	Betrieb von Häfen
52.22.3	Lotsinnen und Lotsen in der Schifffahrt	—	—	—	—	—	—
52.22.9	Erbringung von sonstigen Dienstleistungen für die Schifffahrt a.n.g.
52.23	Erbringung von sonstigen Dienstleistungen für die Luftfahrt
52.23.1	Betrieb von Flughäfen und Landeplätzen für Luftfahrzeuge	37	2 217 144	2 215 839	1 305	153 095	– 27 771
52.23.9	Erbringung von sonstigen Dienstleistungen für die Luftfahrt a.n.g.
52.24.0	Frachtumschlag	26	108 529	108 529	—	11 956	8 634
52.29	Erbringung von sonstigen Dienstleistungen für den Verkehr a.n.g.	1 819	6 177 784	6 150 140	27 644	938 877	145 540
52.29.1	Spedition	1 454	5 258 891	5 250 658	8 233	791 131	137 121
52.29.2	Schiffsmaklerbüros und -agenturen
52.29.9	Erbringung von Dienstleistungen für den Ver- kehr a.n.g.
53	Post-, Kurier- und Expressdienste	1 754	1 253 646	1 248 290	5 357	260 351	63 086
53.10.0	Postdienste von Universaldienstleistungs- anbietern	—	—	—	—	—	—
53.20.0	Sonstige Post-, Kurier- und Expressdienste	1 754	1 253 646	1 248 290	5 357	260 351	63 086
I	Gastgewerbe	16 863	6 829 577	6 798 749	30 828	1 009 098	395 172
55	Beherbergung	3 293	2 264 763	2 255 312	9 450	291 665	55 207
55.1	Hotels, Gasthöfe und Pensionen	3 005	2 184 754	2 175 432	9 322	284 049	53 923
55.10.1	Hotels (ohne Hotels garnis)	911	1 592 054	1 586 747	5 307	197 515	22 549
55.10.2	Hotels garnis	278	220 250	219 750	500	25 844	4 438
55.10.3	Gasthöfe	1 530	306 806	306 141	665	50 824	24 509
55.10.4	Pensionen	286	65 644	62 794	2 851	9 867	2 427
55.2	Ferienunterkünfte und ähnliche Beherbergungs- stätten	183	44 740	44 616	124	5 375	609
55.20.1	Erholungs- und Ferienheime	19	16 550	16 509	41	1 847	117

2. Umsatzsteuerpflichtige, steuerbarer Umsatz, Umsatzsteuer vor Abzug der Vorsteuer und Umsatzsteuer-Vorauszahlung 2013 nach wirtschaftlicher Gliederung

Branchen- schlüssel	Wirtschaftliche Gliederung	Steuer- pflichtige	Steuerbarer Umsatz	davon		Umsatz- steuer vor Abzug der Vorsteuer	Umsatz- steuer- Voraus- zahlung
				Lieferungen und Leistungen	inner- gemein- schaftliche Erwerbe		
			1000 Euro				
55.20.2	Ferienzentren	10	5 831	5 780	51	720	173
55.20.3	Ferienhäuser und Ferienwohnungen	139	20 418	20 386	32	2 570	257
55.20.4	Jugendherbergen und Hütten	15	1 941	1 941	—	239	61
55.30.0	Campingplätze	59	11 745	11 741	3	929	148
55.9	Sonstige Beherbergungsstätten	46	23 524	23 524	1	1 311	527
55.90.1	Privatquartiere	29	4 657	4 657	—	703	433
55.90.9	Sonstige Beherbergungsstätten a.n.g.	17	18 867	18 867	1	608	94
56	Gastronomie	13 570	4 564 814	4 543 437	21 378	717 433	339 965
56.1	Restaurants, Gastätten, Imbissstuben, Cafés, Eissalons u.Ä.	8 711	2 189 515	2 175 043	14 472	338 478	147 315
56.10.1	Restaurants mit herkömmlicher Bedienung	5 169	1 379 891	1 370 461	9 431	230 480	107 069
56.10.2	Restaurants mit Selbstbedienung	231	202 702	202 426	276	28 649	9 870
56.10.3	Imbissstuben u.Ä.	2 148	377 885	376 919	966	45 949	15 080
56.10.4	Cafés	669	135 503	134 722	781	20 450	9 396
56.10.5	Eissalons	494	93 534	90 516	3 018	12 950	5 901
56.2	Caterer und Erbringung sonstiger Verpflegungs- dienstleistungen	923	1 744 014	1 738 181	5 833	269 356	142 544
56.21.0	Event-Caterer	281	88 905	88 275	631	14 330	6 299
56.29.0	Erbringung sonstiger Verpflegungsdienst- leistungen	642	1 655 109	1 649 907	5 202	255 026	136 245
56.3	Ausschank von Getränken	3 936	631 285	630 212	1 073	109 599	50 106
56.30.1	Schankwirtschaften	3 340	494 833	493 930	902	85 258	41 436
56.30.2	Diskotheken und Tanzlokale	102	46 870	46 835	35	8 744	3 774
56.30.3	Bars	132	25 131	25 115	17	4 564	1 992
56.30.4	Vergnügungslokale	29	8 284	8 284	—	1 376	677
56.30.9	Sonstige getränkegeprägte Gastronomie	333	56 167	56 048	119	9 657	2 227
J	Information und Kommunikation	11 815	13 715 922	13 428 681	287 240	2 700 415	1 022 470
58	Verlagswesen	785	2 003 023	1 982 788	20 236	303 092	64 711
58.1	Verlegen von Büchern und Zeitschriften; sonstiges Verlagswesen (ohne Software)	720	1 939 565	1 919 752	19 813	289 089	63 430
58.11.0	Verlegen von Büchern	248	272 862	264 934	7 928	47 113	4 878
58.12.0	Verlegen von Adressbüchern u. Verzeichnissen	24	160 954	160 947	6	29 293	4 943
58.13.0	Verlegen von Zeitungen	107	761 438	752 129	9 310	100 515	18 119
58.14.0	Verlegen von Zeitschriften	172	463 269	462 582	687	62 739	20 910
58.19.0	Sonstiges Verlagswesen (ohne Software)	169	281 042	279 160	1 882	49 429	14 581
58.2	Verlegen von Software	65	63 458	63 035	422	14 003	1 281
58.21.0	Verlegen von Computerspielen	22	7 793	7 793	—	1 771	– 537
58.29.0	Verlegen von sonstiger Software	43	55 664	55 242	422	12 232	1 818
59	Herstellung, Verleih und Vertrieb von Filmen und Fernsehprogrammen; Kinos; Tonstudios und Verlegen von Musik	649	741 646	737 417	4 228	83 343	13 003
59.1	Herstellung von Filmen u. Fernsehprogrammen, deren Verleih und Vertrieb; Kinos	507	668 351	665 526	2 825	73 551	9 717
59.11.0	Herstellung von Filmen, Videofilmen und Fern- sehprogrammen	330	426 100	425 389	711	47 589	11 146
59.12.0	Nachbearbeitung und sonstige Filmtechnik	48	20 208	19 870	338	2 621	519

2. Umsatzsteuerpflichtige, steuerbarer Umsatz, Umsatzsteuer vor Abzug der Vorsteuer und Umsatzsteuer-Vorauszahlung 2013 nach wirtschaftlicher Gliederung

Branchen- schlüssel	Wirtschaftliche Gliederung	Steuer- pflichtige	Steuerbarer Umsatz	davon		Umsatz- steuer vor Abzug der Vorsteuer	Umsatz- steuer- Voraus- zahlung
				Lieferungen und Leistungen	inner- gemein- schaftliche Erwerbe		
59.13.0	Filmverleih und -vertrieb (ohne Videotheken)	47	60 364	59 761	603	6 757	– 2 526
59.14.0	Kinos	82	161 679	160 506	1 173	16 584	577
59.2	Tonstudios; Herstellung von Hörfunkbeiträgen; Verlegen von bespielten Tonträgern und Musikalien	142	73 294	71 891	1 403	9 793	3 286
59.20.1	Tonstudios u. Herstellung von Hörfunkbeiträgen	40	12 850	12 675	174	2 313	1 182
59.20.2	Verlegen von bespielten Tonträgern	20	10 583	10 250	333	1 836	135
59.20.3	Verlegen von Musikalien	82	49 861	48 965	896	5 644	1 969
60	Rundfunkveranstalter	16	97 000	96 744	256	18 250	11 521
60.10.0	Hörfunkveranstalter
60.20.0	Fernsehveranstalter
61	Telekommunikation	326	1 620 150	1 568 810	51 340	371 172	80 762
61.10.0	Leitungsgebundene Telekommunikation	35	455 649	447 576	8 073	100 331	23 234
61.20.0	Drahtlose Telekommunikation	114	961 091	921 630	39 460	214 794	47 556
61.30.0	Satellitentelekommunikation
61.9	Sonstige Telekommunikation
61.90.1	Internet-serviceprovider
61.90.9	Sonstige Telekommunikation a.n.g.	109	153 623	150 469	3 154	46 382	7 424
62	Erbringung von Dienstleistungen der Informationstechnologie	8 115	8 435 674	8 235 863	199 810	1 774 432	784 606
62.01	Programmierungstätigkeiten	3 204	2 863 782	2 824 742	39 040	618 056	303 729
62.01.1	Entwicklung und Programmierung von Internet- präsentationen	907	237 646	234 744	2 902	45 491	21 733
62.01.9	Sonstige Softwareentwicklung	2 297	2 626 136	2 589 998	36 138	572 565	281 995
62.02.0	Erbringung von Beratungsleistungen auf dem Gebiet der Informationstechnologie	3 272	2 384 301	2 256 649	127 652	505 046	246 316
62.03.0	Betrieb von Datenverarbeitungseinrichtungen für Dritte	673	2 147 823	2 137 229	10 594	436 106	139 351
62.09.0	Erbringung von sonstigen Dienstleistungen der Informationstechnologie	966	1 039 768	1 017 244	22 524	215 225	95 211
63	Informationsdienstleistungen	1 924	818 429	807 059	11 370	150 125	67 866
63.1	Datenverarbeitung, Hosting und damit ver- bundene Tätigkeiten; Webportale	157	223 251	221 137	2 114	41 990	15 890
63.11.0	Datenverarbeitung, Hosting und damit ver- bundene Tätigkeiten	116	207 710	205 596	2 113	38 439	14 155
63.12.0	Webportale	41	15 541	15 541	1	3 551	1 736
63.9	Erbringung von sonstigen Informationsdienst- leistungen	1 767	595 178	585 922	9 256	108 135	51 976
63.91.0	Korrespondenz- und Nachrichtenbüros	101	81 498	78 724	2 774	15 019	6 234
63.99.0	Erbringung von sonstigen Informationsdienst- leistungen a.n.g.	1 666	513 680	507 198	6 482	93 116	45 742
K	Erbringung von Finanz- und Versicherungs- dienstleistungen	2 352	26 427 533	25 827 534	599 999	4 892 966	1 919 106
64	Erbringung von Finanzdienstleistungen	728	24 143 038	23 557 676	585 362	4 338 143	1 650 833
64.1	Zentralbanken und Kreditinstitute	180	12 494 125	12 360 824	133 300	2 179 448	1 215 038
64.11.0	Zentralbanken
64.19	Kreditinstitute (ohne Spezialkreditinstitute)

2. Umsatzsteuerpflichtige, steuerbarer Umsatz, Umsatzsteuer vor Abzug der Vorsteuer und Umsatzsteuer-Vorauszahlung 2013 nach wirtschaftlicher Gliederung

Branchen- schlüssel	Wirtschaftliche Gliederung	Steuer- pflichtige	Steuerbarer Umsatz	davon		Umsatz- steuer vor Abzug der Vorsteuer	Umsatz- steuer- Voraus- zahlung
				Lieferungen und Leistungen	inner- gemein- schaftliche Erwerbe		
64.19.1	Kreditbanken einschließlich Zweigstellen aus- ländischer Banken	62	9 471 711	9 394 496	77 214	1 525 697	907 999
64.19.2	Kreditinstitute des Sparkassensektors	36	906 913	901 713	5 200	222 952	105 758
64.19.3	Kreditinstitute des Genossenschaftssektors	73	1 942 566	1 924 460	18 106	379 384	179 689
64.19.4	Realkreditinstitute
64.19.5	Kreditinstitute mit Sonderaufgaben	7	134 759	134 505	254	41 912	12 843
64.19.6	Bausparkassen	—	—	—	—	—	—
64.20.0	Beteiligungsgesellschaften	421	5 179 641	4 785 746	393 895	769 062	102 429
64.30.0	Treuhand- und sonstige Fonds und ähnliche Finanzinstitutionen	12	148 802	148 801	1	25 941	14 243
64.9	Sonstige Finanzierungsinstitutionen	115	6 320 471	6 262 305	58 166	1 363 691	319 123
64.91.0	Institutionen für Finanzierungsleasing	66	5 828 769	5 770 804	57 965	1 183 264	240 457
64.92	Spezialkreditinstitute
64.92.1	Spezialkreditinstitute (ohne Pfandkredit- geschäfte)
64.92.2	Leihhäuser	5	746	746	—	56	12
64.99	Sonstige Finanzdienstleistungen a.n.g.
64.99.1	Investmentaktiengesellschaften und Fonds von Kapitalanlagegesellschaften (ohne Geld- marktfonds)	19	59 479	59 438	41	98 027	6 958
64.99.9	Sonstige Finanzierungsinstitutionen a.n.g.
65	Versicherungen, Rückversicherungen und Pensionskassen (ohne Sozialversicherung)	40	351 379	348 793	2 586	113 657	60 493
65.1	Versicherungen	25	292 773	290 187	2 586	81 186	53 255
65.11.0	Lebensversicherungen
65.12	Nichtlebensversicherungen
65.12.1	Krankenversicherungen
65.12.2	Schaden- und Unfallversicherungen
65.20.0	Rückversicherungen	—	—	—	—	—	—
65.30.0	Pensionskassen und Pensionsfonds	15	58 606	58 606	—	32 471	7 238
66	Mit Finanz- und Versicherungsdienst- leistungen verbundene Tätigkeiten	1 584	1 933 116	1 921 065	12 051	441 166	207 780
66.1	Mit Finanzdienstleistungen verbundene Tätig- keiten	866	1 513 568	1 503 904	9 663	365 660	164 890
66.11.0	Effekten- und Warenbörsen
66.12.0	Effekten- und Warenhandel
66.19.0	Sonstige mit Finanzdienstleistungen verbundene Tätigkeiten	815	1 044 974	1 035 351	9 623	233 824	113 415
66.2	Mit Versicherungsdienstleistungen u. Pensions- kassen verbundene Tätigkeiten	633	89 678	89 374	303	16 742	10 296
66.21.0	Risiko- und Schadensbewertung	40	18 563	18 538	25	3 619	2 425
66.22.0	Tätigkeit von Versicherungsmaklerinnen und -maklern	565	65 799	65 520	279	12 087	7 066
66.29.0	Sonstige mit Versicherungsdienstleistungen und Pensionskassen verbundene Tätigkeiten	28	5 316	5 316	—	1 036	805
66.30.0	Fondsmanagement	85	329 871	327 786	2 084	58 765	32 594
L	Grundstücks- und Wohnungswesen	24 080	12 522 131	12 474 466	47 664	1 640 999	771 614
68	Grundstücks- und Wohnungswesen	24 080	12 522 131	12 474 466	47 664	1 640 999	771 614

2. Umsatzsteuerpflichtige, steuerbarer Umsatz, Umsatzsteuer vor Abzug der Vorsteuer und Umsatzsteuer-Vorauszahlung 2013 nach wirtschaftlicher Gliederung

Branchen- schlüssel	Wirtschaftliche Gliederung	Steuer- pflichtige	Steuerbarer Umsatz	davon		Umsatz- steuer vor Abzug der Vorsteuer	Umsatz- steuer- Voraus- zahlung
				Lieferungen und Leistungen	inner- gemein- schaftliche Erwerbe		
68.10.0	Kauf und Verkauf von eigenen Grundstücken, Gebäuden und Wohnungen	1 104	2 892 127	2 888 869	3 258	284 984	130 452
68.20.0	Vermietung, Verpachtung von eigenen oder ge- leasten Grundstücken, Gebäuden und Wohnungen	17 453	6 402 963	6 380 761	22 202	847 391	395 602
68.3	Vermittlung und Verwaltung von Grundstücken, Gebäuden und Wohnungen für Dritte	5 523	3 227 041	3 204 836	22 204	508 624	245 560
68.31.0	Vermittlung von Grundstücken, Gebäuden und Wohnungen für Dritte	2 767	1 226 516	1 220 002	6 515	210 742	116 035
68.32.0	Verwaltung von Grundstücken, Gebäuden und Wohnungen für Dritte	2 756	2 000 524	1 984 835	15 690	297 882	129 525
M	Erbringung von freiberuflichen, wissen- schaftlichen und technischen Dienst- leistungen	42 149	32 169 684	30 527 686	1 641 998	5 695 847	2 386 791
69	Rechts- und Steuerberatung, Wirtschafts- prüfung	10 487	5 379 161	5 375 653	3 508	1 066 921	765 167
69.1	Rechtsberatung	5 704	2 338 761	2 336 603	2 157	463 459	319 889
69.10.1	Rechtsanwaltskanzleien mit Notariat	1 723	916 128	915 274	854	180 470	132 352
69.10.2	Rechtsanwaltskanzleien ohne Notariat	3 497	1 168 967	1 168 138	829	223 288	159 442
69.10.3	Notariate	20	14 947	14 942	5	2 828	1 784
69.10.4	Patentanwaltskanzleien	73	42 504	42 499	6	9 522	6 293
69.10.9	Erbringung sonstiger juristischer Dienst- leistungen a.n.g.	391	196 214	195 750	464	47 351	20 017
69.2	Wirtschaftsprüfung und Steuerberatung, Buch- führung	4 783	3 040 401	3 039 050	1 350	603 462	445 279
69.20.1	Praxen von Wirtschaftsprüferinnen und -prüfern, Wirtschaftsprüfungsgesellschaften	367	1 525 757	1 525 183	574	316 290	233 564
69.20.2	Praxen von vereidigten Buchprüferinnen und -prüfern, Buchprüfungsgesellschaften	126	20 132	19 971	161	3 765	2 943
69.20.3	Praxen von Steuerbevollmächtigten, Steuerbe- raterinnen und -beratern, Steuerberatungsges- ellschaften	3 568	1 425 904	1 425 453	451	270 783	200 270
69.20.4	Buchführung (ohne Datenverarbeitungsdienste)	722	68 608	68 444	164	12 624	8 502
70	Verwaltung und Führung von Unternehmen und Betrieben; Unternehmensberatung	10 625	16 721 599	15 190 744	1 530 855	2 769 547	939 418
70.1	Verwaltung und Führung von Unternehmen und Betrieben	1 153	12 878 376	11 482 279	1 396 097	2 032 341	573 104
70.10.1	Managementtätigkeiten von Holdinggesell- schaften	192	8 715 883	7 717 907	997 976	1 482 374	475 516
70.10.9	Sonstige Verwaltung und Führung von Unter- nehmen und Betrieben	961	4 162 493	3 764 372	398 122	549 967	97 588
70.2	Public-Relations- und Unternehmensberatung	9 472	3 843 222	3 708 465	134 758	737 206	366 314
70.21.0	Public-Relations-Beratung	330	219 808	215 153	4 655	41 563	17 916
70.22.0	Unternehmensberatung	9 142	3 623 414	3 493 311	130 103	695 643	348 397
71	Architektur- u. Ingenieurbüros; technische, physikalische u. chemische Untersuchung	11 536	5 180 816	5 133 680	47 136	871 346	408 378
71.1	Architektur- und Ingenieurbüros	11 096	4 762 163	4 725 265	36 898	795 949	381 066
71.11	Architekturbüros	3 486	944 567	942 167	2 400	181 518	109 468
71.11.1	Architekturbüros für Hochbau	2 304	603 274	601 468	1 807	114 140	71 645
71.11.2	Büros für Innenarchitektur	313	39 505	39 267	238	7 461	4 740

2. Umsatzsteuerpflichtige, steuerbarer Umsatz, Umsatzsteuer vor Abzug der Vorsteuer und Umsatzsteuer-Vorauszahlung 2013 nach wirtschaftlicher Gliederung

Branchen- schlüssel	Wirtschaftliche Gliederung	Steuer- pflichtige	Steuerbarer Umsatz	davon		Umsatz- steuer vor Abzug der Vorsteuer	Umsatz- steuer- Voraus- zahlung
				Lieferungen und Leistungen	inner- gemein- schaftliche Erwerbe		
71.11.3	Architekturbüros für Orts-, Regional- und Landesplanung	585	236 485	236 159	326	47 799	25 840
71.11.4	Architekturbüros für Garten- und Landschafts-gestaltung	284	65 303	65 274	29	12 117	7 242
71.12	Ingenieurbüros	7 610	3 817 595	3 783 097	34 498	614 431	271 598
71.12.1	Ingenieurbüros für bautechnische Gesamt-planung	3 151	1 291 715	1 280 358	11 357	205 717	96 447
71.12.2	Ingenieurbüros für technische Fachplanung und Ingenieurdesign	3 052	1 654 454	1 635 169	19 285	290 748	141 020
71.12.3	Vermessungsbüros	129	54 112	54 043	70	10 250	6 287
71.12.9	Sonstige Ingenieurbüros	1 278	817 314	813 528	3 786	107 716	27 845
71.20.0	Technische, physikalische und chemische Untersuchung	440	418 653	408 416	10 238	75 397	27 313
72	Forschung und Entwicklung	825	381 810	352 751	29 059	78 879	13 582
72.1	Forschung und Entwicklung im Bereich Natur-, Ingenieur-, Agrarwissenschaften und Medizin	653	355 411	326 353	29 057	74 013	10 538
72.11.0	Forschung und Entwicklung im Bereich Bio-technologie	84	31 349	31 075	274	5 824	1 389
72.19.0	Sonstige Forschung u. Entwicklung im Bereich Natur-, Ingenieur-, Agrarwissenschaften und Medizin	569	324 062	295 278	28 784	68 189	9 149
72.20.0	Forschung u. Entwicklung im Bereich Rechts-, Wirtschafts- und Sozialwissenschaften sowie im Bereich Sprach-, Kultur- und Kunstwissen-schaften	172	26 399	26 398	1	4 866	3 044
73	Werbung und Marktforschung	3 248	3 619 348	3 603 002	16 345	751 626	184 453
73.1	Werbung	2 946	3 014 744	2 998 660	16 083	620 379	128 026
73.11.0	Werbeagenturen	2 834	2 815 439	2 799 709	15 730	582 195	123 508
73.12.0	Vermarktung und Vermittlung von Werbezeiten und Werbeflächen	112	199 305	198 952	353	38 184	4 519
73.20.0	Markt- und Meinungsforschung	302	604 604	604 342	262	131 248	56 426
74	Sonstige freiberufliche, wissenschaftliche und technische Tätigkeiten	4 610	693 888	679 531	14 357	122 835	55 828
74.1	Ateliers für Textil-, Schmuck-, Grafik- u.ä. Design	1 790	265 256	254 115	11 141	47 676	22 907
74.10.1	Industrie-, Produkt- und Mode-Design	212	51 053	44 879	6 174	8 653	2 780
74.10.2	Grafik- und Kommunikationsdesign	842	108 262	106 183	2 078	19 882	11 161
74.10.3	Interior Design und Raumgestaltung	736	105 941	103 053	2 888	19 141	8 966
74.2	Fotografie und Fotolabors	802	79 423	78 780	643	14 171	7 173
74.20.1	Fotografie	762	68 584	68 213	370	12 398	6 558
74.20.2	Fotolabors	40	10 840	10 567	273	1 772	614
74.3	Übersetzen und Dolmetschen	746	82 846	82 350	496	17 306	11 080
74.30.1	Übersetzen	117	9 287	9 276	11	1 753	1 111
74.30.2	Dolmetschen	629	73 559	73 074	485	15 553	9 969
74.90.0	Sonstige freiberufliche, wissenschaftliche und technische Tätigkeiten a.n.g.	1 272	266 363	264 286	2 077	43 682	14 669
75	Veterinärwesen	818	193 062	192 324	738	34 692	19 964
75.00.1	Tierarztpraxen	752	177 463	177 030	433	32 359	18 731
75.00.9	Sonstiges Veterinärwesen	66	15 599	15 293	306	2 333	1 234

2. Umsatzsteuerpflichtige, steuerbarer Umsatz, Umsatzsteuer vor Abzug der Vorsteuer und Umsatzsteuer-Vorauszahlung 2013 nach wirtschaftlicher Gliederung

Branchen- schlüssel	Wirtschaftliche Gliederung	Steuer- pflichtige	Steuerbarer Umsatz	davon		Umsatz- steuer vor Abzug der Vorsteuer	Umsatz- steuer- Voraus- zahlung
				Lieferungen und Leistungen	inner- gemein- schaftliche Erwerbe		
N	Erbringung von sonstigen wirtschaftlichen Dienstleistungen	15 077	14 922 154	14 796 407	125 747	2 682 485	1 299 845
77	Vermietung von beweglichen Sachen	1 812	3 163 318	3 091 017	72 301	582 014	171 421
77.1	Vermietung von Kraftwagen	487	1 837 943	1 801 418	36 524	346 736	75 883
77.11.0	Vermietung von Kraftwagen mit einem Gesamtgewicht von 3,5 t oder weniger	358	1 645 163	1 635 778	9 386	313 813	64 901
77.12.0	Vermietung von Kraftwagen mit einem Gesamtgewicht von mehr als 3,5 t	129	192 779	165 641	27 139	32 924	10 982
77.2	Vermietung von Gebrauchsgütern	331	271 703	266 285	5 418	51 522	12 031
77.21.0	Vermietung von Sport- und Freizeitgeräten	44	6 718	6 592	126	1 257	399
77.22.0	Videotheken	65	35 223	35 046	177	6 592	1 359
77.29.0	Vermietung von sonstigen Gebrauchsgütern	222	229 763	224 647	5 116	43 672	10 274
77.3	Vermietung von Maschinen, Geräten und sonstigen beweglichen Sachen	950	1 043 730	1 013 376	30 353	181 814	82 634
77.31.0	Vermietung von landwirtschaftlichen Maschinen und Geräten
77.32.0	Vermietung von Baumaschinen und -geräten	256	211 116	199 079	12 037	36 949	10 967
77.33.0	Vermietung von Büromaschinen, Datenverarbeitungsgeräten und -einrichtungen	45	100 292	99 724	568	19 778	27
77.34.0	Vermietung von Wasserfahrzeugen	26	6 316	5 838	478	1 152	387
77.35.0	Vermietung von Luftfahrzeugen
77.39.0	Vermietung von sonstigen Maschinen, Geräten und beweglichen Sachen a.n.g.	521	626 690	609 612	17 078	113 839	70 762
77.40.0	Leasing von nichtfinanziellen immateriellen Vermögensgegenständen (ohne Copyrights)	44	9 943	9 938	5	1 941	873
78	Vermittlung und Überlassung von Arbeitskräften	776	3 877 886	3 875 464	2 422	746 162	628 918
78.10.0	Vermittlung von Arbeitskräften	463	807 734	806 064	1 670	163 216	104 772
78.20.0	Befristete Überlassung von Arbeitskräften	274	2 995 770	2 995 018	752	569 106	512 480
78.30.0	Sonstige Überlassung von Arbeitskräften	39	74 383	74 382	0	13 840	11 666
79	Reisebüros, Reiseveranstalter und Erbringung sonstiger Reservierungsdienstleistungen	1 076	1 352 745	1 352 352	393	183 557	– 19 243
79.1	Reisebüros und Reiseveranstalter	1 017	1 264 223	1 263 909	313	165 930	– 22 367
79.11.0	Reisebüros	762	559 526	559 333	194	69 699	29 377
79.12.0	Reiseveranstalter	255	704 697	704 577	120	96 231	– 51 744
79.90.0	Erbringung sonstiger Reservierungsdienstleistungen	59	88 522	88 443	80	17 627	3 124
80	Wach- und Sicherheitsdienste sowie Detekteien	495	588 975	588 504	470	94 908	60 350
80.10.0	Private Wach- und Sicherheitsdienste	341	528 563	528 287	276	83 783	54 325
80.20.0	Sicherheitsdienste mithilfe von Überwachungs- und Alarmsystemen	61	42 978	42 869	109	7 873	4 071
80.30.0	Detekteien	93	17 433	17 348	85	3 253	1 954
81	Gebäudebetreuung; Garten- und Landschaftsbau	6 819	3 114 162	3 095 086	19 076	551 433	296 431
81.10.0	Hausmeisterdienste	2 040	704 015	702 222	1 793	132 815	60 761
81.2	Reinigung von Gebäuden, Straßen und Verkehrsmitteln	2 585	1 706 950	1 694 888	12 062	300 461	188 216

2. Umsatzsteuerpflichtige, steuerbarer Umsatz, Umsatzsteuer vor Abzug der Vorsteuer und Umsatzsteuer-Vorauszahlung 2013 nach wirtschaftlicher Gliederung

Branchen- schlüssel	Wirtschaftliche Gliederung	Steuer- pflichtige	Steuerbarer Umsatz	davon		Umsatz- steuer vor Abzug der Vorsteuer	Umsatz- steuer- Voraus- zahlung
				Lieferungen und Leistungen	inner- gemein- schaftliche Erwerbe		
81.21.0	Allgemeine Gebäudereinigung	1 530	1 328 936	1 327 599	1 336	248 766	172 376
81.22	Spezielle Reinigung von Gebäuden und Reinigung von Maschinen	672	157 503	157 316	187	29 968	21 512
81.22.1	Schornsteinreinigung	539	87 209	87 064	145	16 558	13 566
81.22.9	Sonstige spezielle Reinigung von Gebäuden und Maschinen	133	70 295	70 253	42	13 410	7 947
81.29	Reinigung a.n.g.	383	220 511	209 972	10 539	21 727	– 5 672
81.29.1	Reinigung von Verkehrsmitteln	109	163 429	152 964	10 465	11 999	– 10 833
81.29.2	Desinfektion und Schädlingsbekämpfung	60	17 358	17 294	65	3 299	2 153
81.29.9	Sonstige Reinigung a.n.g.	214	39 723	39 715	9	6 429	3 007
81.3	Garten- und Landschaftsbau sowie Erbringung von sonstigen gärtnerischen Dienstleistungen	2 194	703 197	697 976	5 221	118 156	47 453
81.30.1	Garten- und Landschaftsbau	1 925	647 505	643 209	4 296	109 678	43 677
81.30.9	Erbringung von sonstigen gärtnerischen Dienst- leistungen	269	55 692	54 767	925	8 478	3 776
82	Erbringung von wirtschaftlichen Dienst- leistungen für Unternehmen und Privat- personen a.n.g.	4 099	2 825 068	2 793 983	31 085	524 412	161 968
82.1	Sekretariats- und Schreibdienste, Copy-Shops	1 470	144 076	142 775	1 301	26 683	15 912
82.11.0	Allgemeine Sekretariats- und Schreibdienste	757	67 116	66 671	445	12 566	8 301
82.19.0	Copy-Shops; Dokumentenvorbereitung und Er- bringung sonstiger spezieller Sekretariats- dienste	713	76 959	76 104	856	14 117	7 612
82.20.0	Call Center
82.30.0	Messe-, Ausstellungs- u. Kongressveranstalter
82.9	Erbringung sonstiger wirtschaftlicher Dienst- leistungen für Unternehmen u. Privatpersonen	1 647	1 811 652	1 786 401	25 251	328 004	94 983
82.91	Inkassobüros und Auskunftfeien	153	522 415	522 360	56	102 706	53 071
82.91.1	Inkassobüros	106	266 846	266 818	27	50 816	23 452
82.91.2	Auskunftfeien	47	255 570	255 541	28	51 890	29 620
82.92.0	Abfüllen und Verpacken	95	324 086	312 797	11 290	50 855	13 656
82.99	Erbringung sonstiger wirtschaftlicher Dienst- leistungen für Unternehmen u. Privatpersonen a.n.g.	1 399	965 150	951 245	13 905	174 442	28 256
82.99.1	Versteigerungsgewerbe
82.99.9	Erbringung von anderen wirtschaftlichen Dienst- leistungen für Unternehmen u. Privatpersonen a.n.g.
O	Öffentliche Verwaltung, Verteidigung; Sozialversicherung	—	—	—	—	—	—
84	Öffentliche Verwaltung, Verteidigung; Sozialversicherung	—	—	—	—	—	—
84.1	Öffentliche Verwaltung	—	—	—	—	—	—
84.11.0	Allgemeine öffentliche Verwaltung	—	—	—	—	—	—
84.12.0	Öffentliche Verwaltung auf den Gebieten Ge- sundheitswesen, Bildung, Kultur und Sozial- wesen	—	—	—	—	—	—
84.13.0	Wirtschaftsförderung, -ordnung und -aufsicht	—	—	—	—	—	—

2. Umsatzsteuerpflichtige, steuerbarer Umsatz, Umsatzsteuer vor Abzug der Vorsteuer und Umsatzsteuer-Vorauszahlung 2013 nach wirtschaftlicher Gliederung

Branchen- schlüssel	Wirtschaftliche Gliederung	Steuer- pflichtige	Steuerbarer Umsatz	davon		Umsatz- steuer vor Abzug der Vorsteuer	Umsatz- steuer- Voraus- zahlung
				Lieferungen und Leistungen	inner- gemein- schaftliche Erwerbe		
84.2	Auswärtige Angelegenheiten, Verteidigung, Rechtspflege, öffentliche Sicherheit und Ordnung	—	—	—	—	—	—
84.21.0	Auswärtige Angelegenheiten	—	—	—	—	—	—
84,22,0	Verteidigung	—	—	—	—	—	—
84.23.0	Rechtspflege	—	—	—	—	—	—
84.24.0	Öffentliche Sicherheit und Ordnung	—	—	—	—	—	—
84.25.0	Feuerwehren	—	—	—	—	—	—
84.30.0	Sozialversicherung	—	—	—	—	—	—
P	Erziehung und Unterricht	3 982	993 888	987 577	6 311	118 007	64 627
85	Erziehung und Unterricht	3 982	993 888	987 577	6 311	118 007	64 627
85.10.0	Kindergärten und Vorschulen
85.20.0	Grundschulen
85.3	Weiterführende Schulen	260	92 591	92 391	200	8 646	4 445
85.31.0	Allgemein bildende weiterführende Schulen	24	27 813	27 650	163	746	281
85.32.0	Berufsbildende weiterführende Schulen	236	64 778	64 741	37	7 900	4 164
85.4	Tertiärer und post-sekundärer, nicht tertiärer Unterricht	210	278 907	275 876	3 031	16 855	9 261
85.41.0	Post-sekundärer, nicht tertiärer Unterricht	177	20 322	20 251	71	3 601	2 725
85.42	Tertiärer Unterricht	33	258 584	255 625	2 960	13 254	6 536
85.42.1	Universitäten	7	245 589	242 762	2 827	13 148	7 748
85.42.2	Allgemeine Fachhochschulen	4	1 607	1 486	121	293	195
85.42.3	Verwaltungsfachhochschulen	—	—	—	—	—	—
85.42.4	Berufsakademien, Fachakademien, Schulen des Gesundheitswesens	22	11 388	11 377	11	— 187	— 1 407
85.5	Sonstiger Unterricht	3 472	610 350	607 505	2 844	90 523	50 155
85.51.0	Sport- und Freizeitunterricht	788	70 443	69 489	955	12 810	6 822
85.52.0	Kulturunterricht	192	27 469	27 264	205	4 204	2 466
85.53.0	Fahr- und Flugschulen	896	137 313	136 915	398	23 467	12 854
85.59	Sonstiger Unterricht a.n.g.	1 596	375 125	373 838	1 287	50 042	28 013
85.59.1	Allgemeine und politische Erwachsenenbildung	57	11 742	11 742	0	1 249	775
85.59.2	Berufliche Erwachsenenbildung	1 142	307 494	306 904	590	39 518	21 366
85.59.9	Unterricht a.n.g.	397	55 889	55 192	697	9 275	5 873
85.60.0	Erbringung von Dienstleistungen für den Unter- richt	32	9 503	9 267	236	1 732	608
Q	Gesundheits- und Sozialwesen	4 060	9 151 553	9 130 194	21 359	200 320	72 332
86	Gesundheitswesen	3 378	7 542 957	7 524 361	18 596	152 063	63 267
86.1	Krankenhäuser	139	6 286 900	6 272 455	14 445	84 828	29 580
86.10.1	Krankenhäuser (ohne Hochschulkliniken, Vor- sorge- und Rehabilitationskliniken)
86.10.2	Hochschulkliniken
86.10.3	Vorsorge- und Rehabilitationskliniken	45	991 429	990 936	493	19 381	1 922
86.2	Arzt- und Zahnarztpraxen	1 642	654 744	653 333	1 411	22 021	13 768
86.21.0	Arztpraxen für Allgemeinmedizin	466	98 868	98 570	298	6 993	5 623
86.22.0	Facharztpraxen	362	161 731	161 326	405	7 052	4 759
86.23.0	Zahnarztpraxen	814	394 146	393 437	709	7 976	3 387

2. Umsatzsteuerpflichtige, steuerbarer Umsatz, Umsatzsteuer vor Abzug der Vorsteuer und Umsatzsteuer-Vorauszahlung 2013 nach wirtschaftlicher Gliederung

Branchen- schlüssel	Wirtschaftliche Gliederung	Steuer- pflichtige	Steuerbarer Umsatz	davon		Umsatz- steuer vor Abzug der Vorsteuer	Umsatz- steuer- Voraus- zahlung
				Lieferungen und Leistungen	inner- gemein- schaftliche Erwerbe		
86.9	Gesundheitswesen a.n.g.	1 597	601 313	598 573	2 740	45 214	19 918
86.90.1	Praxen von psychologischen Psychothera- peutinnen und -therapeuten	284	54 235	53 728	508	4 751	– 923
86.90.2	Massagepraxen, Krankengymnastikpraxen, Praxen von medizinischen Bademeisterinnen und Bademeistern, Hebammen und Ent- bindungspflegern sowie v. verwandten Berufen	352	43 246	43 231	15	4 258	2 217
86.90.3	Heilpraktikerpraxen	92	7 630	7 590	40	1 151	875
86.90.9	Sonstige selbstständige Tätigkeiten im Ge- sundheitswesen	869	496 202	494 024	2 177	35 054	17 750
87	Heime (ohne Erholungs- und Ferienheime)	143	835 468	834 302	1 165	17 374	2 431
87.10.0	Pflegeheime	66	596 123	595 399	724	5 762	– 1 516
87.20.0	Stationäre Einrichtungen zur psychosozialen Betreuung, Suchtbekämpfung u.Ä.	26	1 173	1 170	3	89	78
87.30.0	Altenheime; Alten- und Behindertenwohnheime	40	185 939	185 929	9	4 054	657
87.90.0	Sonstige Heime (ohne Erholungs- und Ferien- heime)	11	52 234	51 804	429	7 469	3 213
88	Sozialwesen (ohne Heime)	539	773 128	771 531	1 597	30 883	6 633
88.1	Soziale Betreuung älterer Menschen und Be- hinderter	142	51 032	50 937	96	2 909	1 835
88.10.1	Ambulante soziale Dienste	115	34 219	34 150	69	2 576	1 616
88.10.2	Sonstige soziale Betreuung älterer Menschen und Behinderter	27	16 813	16 787	26	333	218
88.9	Sonstiges Sozialwesen (ohne Heime)	397	722 096	720 594	1 502	27 974	4 798
88.91.0	Tagesbetreuung von Kindern	10	3 873	3 871	2	75	59
88.99.0	Sonstiges Sozialwesen a.n.g.	387	718 223	716 724	1 500	27 899	4 739
R	Kunst, Unterhaltung und Erholung	7 067	3 475 010	3 465 692	9 319	421 506	76 844
90	Kreative, künstlerische und unterhaltende Tätigkeiten	3 619	562 566	560 355	2 211	87 104	41 097
90.01	Darstellende Kunst	735	70 175	69 914	261	9 190	4 457
90.01.1	Theaterensembles	11	2 338	2 330	8	187	48
90.01.2	Ballettgruppen, Orchester, Kapellen und Chöre	96	10 129	10 118	11	1 132	451
90.01.3	Selbstständige Artistinnen und Artisten, Zirkusgruppen	58	7 739	7 737	2	978	351
90.01.4	Selbstständige Bühnen-, Film-, Hörfunk- und Fernsehkünstlerinnen und -künstler sowie sonstige darstellende Kunst	570	49 969	49 729	240	6 893	3 607
90.02.0	Erbringung von Dienstleistungen für die dar- stellende Kunst	167	60 704	59 786	918	11 319	2 636
90.03	Künstlerisches und schriftstellerisches Schaffen	2 593	195 898	195 148	750	29 048	19 510
90.03.1	Selbstständige Komponistinnen, Komponisten, Musikbearbeiterinnen und Musikbearbeiter	175	16 306	16 254	52	2 114	1 232
90.03.2	Selbstständige Schriftstellerinnen und Schrift- steller	545	46 053	46 016	36	6 901	5 428
90.03.3	Selbstständige bildende Künstlerinnen und Künstler	683	49 250	48 996	254	7 576	4 479
90.03.4	Selbstständige Restauratorinnen und Restau- ratoren	53	6 215	6 084	131	1 224	811
90.03.5	Selbstständige Journalistinnen u. Journalisten, Pressefotografinnen und Pressefotografen	1 137	78 074	77 798	276	11 233	7 561

2. Umsatzsteuerpflichtige, steuerbarer Umsatz, Umsatzsteuer vor Abzug der Vorsteuer und Umsatzsteuer-Vorauszahlung 2013 nach wirtschaftlicher Gliederung

Branchen- schlüssel	Wirtschaftliche Gliederung	Steuer- pflichtige	Steuerbarer Umsatz	davon		Umsatz- steuer vor Abzug der Vorsteuer	Umsatz- steuer- Voraus- zahlung
				Lieferungen und Leistungen	inner- gemein- schaftliche Erwerbe		
90.04	Betrieb von Kultur- und Unterhaltungseinrichtungen	124	235 789	235 508	282	37 547	14 494
90.04.1	Theater- und Konzertveranstalter	100	200 640	200 605	35	34 985	14 008
90.04.2	Opern- und Schauspielhäuser, Konzerthallen und ähnliche Einrichtungen	14	23 974	23 775	198	1 361	– 62
90.04.3	Varietés und Kleinkunsthöhlen	10	11 176	11 128	48	1 202	548
91	Bibliotheken, Archive, Museen, botanische und zoologische Gärten	53	17 781	17 508	272	1 732	– 623
91.01.0	Bibliotheken und Archive	6	1 948	1 723	225	148	70
91.02.0	Museen	18	12 891	12 849	42	1 204	– 571
91.03.0	Betrieb von historischen Stätten und Gebäuden und ähnlichen Attraktionen	7	381	378	3	73	– 109
91.04.0	Botanische und zoologische Gärten sowie Naturparks	22	2 561	2 559	3	308	– 12
92	Spiel-, Wett- und Lotteriewesen	712	973 912	972 388	1 524	69 666	33 390
92.00.1	Spielhallen und Betrieb von Spielautomaten	473	271 947	270 854	1 093	51 345	26 040
92.00.2	Spielbanken und Spielklubs	15	40 459	40 128	330	8 022	6 564
92.00.3	Wett-, Toto- und Lotteriewesen	224	661 506	661 405	101	10 299	786
93	Erbringung v. Dienstleistungen des Sports, der Unterhaltung und der Erholung	2 683	1 920 752	1 915 440	5 312	263 004	2 980
93.1	Erbringung von Dienstleistungen des Sports	2 050	1 767 750	1 763 669	4 081	239 815	– 4 943
93.11.0	Betrieb von Sportanlagen	435	216 606	217 211	– 605	35 661	9 429
93.12.0	Sportvereine	869	1 093 682	1 092 474	1 208	125 542	– 43 638
93.13.0	Fitnesszentren	455	303 593	302 797	796	56 751	24 195
93.19.0	Erbringung v. sonstigen Dienstleistungen a.n.g.	291	153 869	151 187	2 682	21 860	5 071
93.2	Erbringung von sonstigen Dienstleistungen der Unterhaltung und der Erholung	633	153 002	151 771	1 231	23 190	7 923
93.21.0	Vergnügungs- und Themenparks	205	39 165	39 006	160	5 325	1 653
93.29.0	Erbringung von Dienstleistungen der Unterhaltung und der Erholung a.n.g.	428	113 837	112 766	1 071	17 864	6 270
S	Erbringung von sonstigen Dienstleistungen	13 813	2 902 325	2 864 166	38 159	467 066	206 918
94	Interessenvertretungen sowie kirchliche u. sonstige religiöse Vereinigungen (ohne Sozialwesen und Sport)	945	1 068 136	1 059 999	8 137	128 777	39 133
94.1	Wirtschafts- und Arbeitgeberverbände, Berufsorganisationen	204	475 884	468 954	6 929	70 092	22 626
94.11.0	Wirtschafts- und Arbeitgeberverbände	150	413 653	406 830	6 823	60 771	20 531
94.12.0	Berufsorganisationen	54	62 230	62 124	106	9 321	2 094
94.20.0	Arbeitnehmervereinigungen	7	54 898	54 898	—	5 052	2 462
94.9	Kirchliche Vereinigungen; politische Parteien sowie sonstige Interessenvertretungen und Vereinigungen a.n.g.	734	537 355	536 147	1 208	53 633	14 046
94.91.0	Kirchliche und sonstige religiöse Vereinigungen	45	120 311	119 573	739	2 303	– 65
94.92.0	Politische Parteien und Vereinigungen	13	616	616	—	114	38
94.99	Sonstige Interessenvertretungen und Vereinigungen a.n.g.	676	416 428	415 959	469	51 215	14 073
94.99.1	Organisationen der Bildung, Wissenschaft und Forschung	371	203 134	202 835	299	20 739	5 568

2. Umsatzsteuerpflichtige, steuerbarer Umsatz, Umsatzsteuer vor Abzug der Vorsteuer und Umsatzsteuer-Vorauszahlung 2013 nach wirtschaftlicher Gliederung

Branchen- schlüssel	Wirtschaftliche Gliederung	Steuer- pflichtige	Steuerbarer Umsatz	davon		Umsatz- steuer vor Abzug der Vorsteuer	Umsatz- steuer- Voraus- zahlung
				Lieferungen und Leistungen	inner- gemein- schaftliche Erwerbe		
			1000 Euro				
94.99.2	Organisationen der Kultur	79	14 040	14 039	1	1 553	365
94.99.3	Verbraucherorganisationen	53	58 871	58 867	4	11 171	3 534
94.99.4	Jugendorganisationen	6	13 495	13 494	1	821	395
94.99.9	Interessenvertretungen und Vereinigungen a.n.g.	167	126 889	126 724	165	16 932	4 211
95	Reparatur von Datenverarbeitungsgeräten und Gebrauchsgütern	923	176 799	174 293	2 506	32 326	12 075
95.1	Reparatur von Datenverarbeitungs- und Tele- kommunikationsgeräten	100	39 943	39 690	253	7 590	2 352
95.11.0	Reparatur von Datenverarbeitungsgeräten und peripheren Geräten	93	37 668	37 415	253	7 047	2 219
95.12.0	Reparatur von Telekommunikationsgeräten	7	2 275	2 275	—	543	133
95.2	Reparatur von Gebrauchsgütern	823	136 856	134 603	2 253	24 737	9 722
95.21.0	Reparatur von Geräten der Unterhaltungs- elektronik	33	9 080	9 041	39	1 694	600
95.22.0	Reparatur von elektrischen Haushaltsgeräten und Gartengeräten	115	29 602	28 957	645	5 267	1 868
95.23.0	Reparatur von Schuhen und Lederwaren	108	9 402	9 098	304	1 698	869
95.24.0	Reparatur von Möbeln und Einrichtungsgegen- ständen	59	13 929	13 883	46	2 490	455
95.25.0	Reparatur von Uhren und Schmuck	51	8 760	8 524	236	1 522	487
95.29.0	Reparatur von sonstigen Gebrauchsgütern	457	66 083	65 100	983	12 066	5 444
96	Erbringung von sonstigen überwiegend persönlichen Dienstleistungen	11 945	1 657 390	1 629 874	27 516	305 962	155 710
96.01.0	Wäscherei und chemische Reinigung	477	533 047	514 851	18 196	100 308	40 130
96.02	Frisör- und Kosmetiksalons	5 712	534 312	530 524	3 788	100 501	63 875
96.02.1	Frisörsalons	4 308	425 878	423 894	1 984	80 753	54 465
96.02.2	Kosmetiksalons	1 404	108 434	106 630	1 804	19 747	9 409
96.03	Bestattungswesen	380	126 740	126 022	718	23 533	11 894
96.03.1	Bestattungsinstitute	370	103 181	102 463	718	19 070	9 822
96.03.2	Friedhöfe und Krematorien	10	23 559	23 559	—	4 463	2 072
96.04.0	Saunas, Solarien, Bäder u.Ä.	242	87 637	86 778	859	14 401	2 845
96.09.0	Erbringung von sonstigen Dienstleis. a.n.g.	5 134	375 654	371 698	3 955	67 220	36 967

3. Umsatzsteuerpflichtige und deren Lieferungen und Leistungen 2013 nach

Branchen- schlüssel	Wirtschaftliche Gliederung	Insgesamt		Einzel-
		Steuer- pflichtige	Lieferungen und Leistungen	Steuer- pflichtige
			1000 Euro	
A - S	Insgesamt	248 045	442 682 871	166 142
A	Land- und Forstwirtschaft, Fischerei	4 864	1 358 745	3 934
01	Landwirtschaft, Jagd und damit verbundene Tätigkeiten	4 369	1 185 295	3 520
02	Forstwirtschaft und Holzeinschlag	473	159 864	397
03	Fischerei und Aquakultur	22	13 586	17
B	Bergbau und Gewinnung von Steinen und Erden	104	2 707 000	22
05	Kohlenbergbau	—	—	—
06	Gewinnung von Erdöl und Erdgas	—	—	—
07	Erzbergbau	—	—	—
08	Gewinnung von Steinen und Erden, sonstiger Bergbau	99	2 705 808	.
09	Erbringung von Dienstleistungen für den Bergbau u. für die Gewinnung v. Steinen u. Erden	5	1 192	.
C	Verarbeitendes Gewerbe	18 595	129 604 114	10 081
10	Herstellung von Nahrungs- u. Futtermitteln	2 653	12 228 025	2 028
11	Getränkeherstellung	189	2 462 323	78
12	Tabakverarbeitung	5	2 954	.
13	Herstellung von Textilien	388	663 998	234
14	Herstellung von Bekleidung	302	191 731	.
15	Herstellung v. Leder, Lederwaren u. Schuhen	155	222 666	96
16	Herstellung von Holz-, Flecht-, Korb- und Korkwaren (ohne Möbel)	1 277	1 566 934	869
17	Herstellung v. Papier, Pappe u. Waren daraus	218	2 100 664	.
18	Herstellung v. Druckerzeugnissen; Vervielfältigung v. bespielten Ton-, Bild- u. Datenträgern	1 171	1 458 807	.
19	Kokerei und Mineralölverarbeitung	11	59 937	.
20	Herstellung von chemischen Erzeugnissen	417	14 529 931	135
21	Herstellung v. pharmazeut. Erzeugnissen	111	23 383 070	.
22	Herstellung von Gummi- und Kunststoffwaren	611	7 022 111	210
23	Herstellung von Glas und Glaswaren, Keramik, Verarbeitung von Steinen und Erden	966	3 429 047	540
24	Metallerzeugung und -bearbeitung	239	7 213 411	110
25	Herstellung von Metallerzeugnissen	3 067	8 849 755	1 714
26	Herstellung v. Datenverarbeitungsgeräten, elektronischen u. optischen Erzeugnissen	1 383	7 837 068	552
27	Herstellung von elektrischen Ausrüstungen	602	6 995 338	180
28	Maschinenbau	1 579	10 363 979	517
29	Herstellung v. Kraftwagen u. Kraftwagenteilen	273	13 760 636	107
30	Sonstiger Fahrzeugbau	110	873 518	.
31	Herstellung von Möbeln	652	746 475	454
32	Herstellung von sonstigen Waren	1 477	2 878 081	838
33	Reparatur und Installation von Maschinen und Ausrüstungen	739	763 656	.

ausgewählten Wirtschaftsbereichen und Rechtsformen der Unternehmen

davon Steuerpflichtige und deren Lieferungen und Leistungen mit der Rechtsform							Branchen- schlüssel
unternehmen	Personen- gesellschaften		Kapitalgesellschaften		sonstige Rechtsformen		
Lieferungen und Leistungen	Steuer- pflichtige	Lieferungen und Leistungen	Steuer- pflichtige	Lieferungen und Leistungen	Steuer- pflichtige	Lieferungen und Leistungen	
1000 Euro		1000 Euro		1000 Euro		1000 Euro	
38 513 764	32 289	124 855 111	44 979	262 566 191	4 635	16 747 805	A - S
769 947	816	415 413	95	91 765	19	81 620	A
688 611	758	385 646	01
76 563	.	.	21	18 658	.	.	02
4 773	—	—	03
4 280	B
—	—	—	—	—	—	—	05
—	—	—	—	—	—	—	06
—	—	—	—	—	—	—	07
.	08
.	—	—	.	.	—	—	09
3 723 414	2 590	34 727 349	5 793	90 560 204	131	593 146	C
974 154	306	3 034 292	303	8 151 084	16	68 496	10
16 168	61	1 840 367	43	598 451	7	7 337	11
.	—	—	.	.	—	—	12
44 276	56	315 981	93	302 407	5	1 334	13
.	37	62 619	14
21 566	15
236 199	16
.	44	1 391 081	82	679 292	.	.	17
.	160	495 845	423	806 604	.	.	18
.	19
69 485	63	3 441 985	209	10 994 731	10	23 730	20
.	24	4 074 424	63	19 243 385	.	.	21
159 232	124	919 703	274	5 942 253	3	922	22
159 668	183	1 383 095	243	1 886 285	—	—	23
38 109	43	6 644 951	82	506 962	4	23 389	24
735 422	435	3 642 602	905	4 438 593	13	33 138	25
170 845	139	1 130 221	674	6 379 137	18	156 865	26
72 174	91	1 735 448	328	5 185 976	3	1 741	27
278 639	263	2 116 498	789	7 940 783	10	28 058	28
59 225	40	864 426	110	12 706 533	16	130 451	29
.	21	159 227	38	673 455	.	.	30
106 866	72	317 458	126	322 151	—	—	31
265 329	154	187 836	481	2 424 662	4	254	32
.	.	.	213	566 268	.	.	33

3. Umsatzsteuerpflichtige und deren Lieferungen und Leistungen 2013 nach

Branchen- schlüssel	Wirtschaftliche Gliederung	Insgesamt		Einzel-
		Steuer- pflichtige	Lieferungen und Leistungen	Steuer- pflichtige
			1000 Euro	
D	Energieversorgung	3 110	29 292 857	1 384
35	Energieversorgung	3 110	29 292 857	1 384
E	Wasserversorgung; Abwasser- u. Abfall- entsorgung und Beseitigung von Um- weltverschmutzungen	970	3 171 588	227
36	Wasserversorgung	379	880 810	.
37	Abwasserentsorgung	103	110 036	.
38	Sammlung, Behandlung und Beseitigung von Abfällen; Rückgewinnung	445	2 070 791	148
39	Beseitigung von Umweltverschmutzungen und sonstige Entsorgung	43	109 951	.
F	Baugewerbe	23 522	16 441 220	15 614
41	Hochbau	2 173	3 952 976	.
42	Tiefbau	636	1 826 990	.
43	Vorbereitende Baustellenarbeiten, Bauin- stallation u. sonstiges Ausbaugewerbe	20 713	10 661 254	14 647
G	Handel; Instandhaltung u. Reparatur v. Kraftfahrzeugen	46 605	124 133 589	31 524
45	Handel mit Kraftfahrzeugen; Instandhaltung und Reparatur von Kraftfahrzeugen	7 779	24 567 240	5 329
46	Großhandel (ohne Handel mit Kraftfahrzeugen)	13 051	79 877 430	6 417
47	Einzelhandel (ohne Handel mit Kfz)	25 775	19 688 918	19 778
H	Verkehr und Lagerei	9 017	15 672 607	6 382
49	Landverkehr u. Transport in Rohrfernleitungen	4 947	3 451 522	3 853
50	Schifffahrt	40	52 580	18
51	Luftfahrt	63	715 748	22
52	Lagerei sowie Erbringung v. sonstigen Dienst- leistungen für den Verkehr	2 213	10 204 467	920
53	Post-, Kurier- und Expressdienste	1 754	1 248 290	1 569
I	Gastgewerbe	16 863	6 798 749	13 565
55	Beherbergung	3 293	2 255 312	2 260
56	Gastronomie	13 570	4 543 437	11 305
J	Information und Kommunikation	11 815	13 428 681	7 058
58	Verlagswesen	785	1 982 788	293
59	Herstellung, Verleih und Vertrieb v. Filmen u. Fernsehprogrammen; Kinos; Tonstudios u. Verlegen v. Musik	649	737 417	327
60	Rundfunkveranstalter	16	96 744	3
61	Telekommunikation	326	1 568 810	168
62	Erbringung v. Dienstleistungen der Informationstechnologie	8 115	8 235 863	4 929
63	Informationsdienstleistungen	1 924	807 059	1 338
K	Erbringung von Finanz- und Versicherungs- dienstleistungen	2 352	25 827 534	905
64	Erbringung von Finanzdienstleistungen	728	23 557 676	.

ausgewählten Wirtschaftsbereichen und Rechtsformen der Unternehmen

davon Steuerpflichtige und deren Lieferungen und Leistungen mit der Rechtsform							Branchen- schlüssel
unternehmen	Personen- gesellschaften		Kapitalgesellschaften		sonstige Rechtsformen		
Lieferungen und Leistungen	Steuer- pflichtige	Lieferungen und Leistungen	Steuer- pflichtige	Lieferungen und Leistungen	Steuer- pflichtige	Lieferungen und Leistungen	
1000 Euro		1000 Euro		1000 Euro		1000 Euro	
110 446	1 455	15 045 567	221	13 841 730	50	295 114	D
110 446	1 455	15 045 567	221	13 841 730	50	295 114	35
96 846	95	438 678	273	1 850 985	375	785 079	E
.	.	.	17	226 881	.	.	36
.	.	.	38	59 959	.	.	37
68 942	80	328 520	199	1 517 607	18	155 722	38
.	4	1 665	19	46 538	.	.	39
3 974 408	2 529	4 146 303	5 274	8 173 490	105	147 019	F
.	422	1 289 284	874	2 163 855	.	.	41
.	258	1 063 163	225	678 211	.	.	42
3 506 061	1 849	1 793 856	4 175	5 331 424	42	29 914	43
15 063 220	4 594	37 370 108	10 141	69 354 953	346	2 345 307	G
2 462 203	869	5 844 901	1 552	16 115 117	29	145 020	45
3 063 716	1 332	26 449 666	5 134	48 305 827	168	2 058 222	46
9 537 302	2 393	5 075 542	3 455	4 934 009	149	142 066	47
1 650 413	721	3 419 997	1 733	9 741 289	181	860 908	H
1 104 683	49
5 280	—	—	50
2 378	.	.	32	707 959	.	.	51
299 511	226	1 780 181	946	7 307 855	121	816 921	52
238 562	53
2 337 089	1 436	1 474 121	1 467	2 914 630	395	72 909	I
499 349	484	430 165	508	1 291 673	41	34 125	55
1 837 741	952	1 043 955	959	1 622 956	354	38 784	56
989 775	870	3 300 295	3 780	8 779 339	107	359 271	J
54 853	122	685 926	346	1 049 970	24	192 039	58
49 821	127	192 853	187	491 747	8	2 996	59
166	.	.	7	7 769	.	.	60
17 380	.	.	129	1 521 997	.	.	61
685 506	470	2 176 060	2 670	5 299 736	46	74 562	62
182 050	121	184 423	441	408 121	24	32 465	63
108 060	281	5 322 196	977	16 591 045	189	3 806 232	K
.	64

3. Umsatzsteuerpflichtige und deren Lieferungen und Leistungen 2013 nach

Branchen- schlüssel	Wirtschaftliche Gliederung	Insgesamt		Einzel-
		Steuer- pflichtige	Lieferungen und Leistungen	Steuer- pflichtige
			1000 Euro	
65	Versicherungen, Rückversicherungen und Pensionskassen (ohne Sozialversicherung)	40	348 793	.
66	Mit Finanz- und Versicherungsdienstleistungen verbundene Tätigkeiten	1 584	1 921 065	.
L	Grundstücks- und Wohnungswesen	24 080	12 474 466	11 410
68	Grundstücks- und Wohnungswesen	24 080	12 474 466	11 410
M	Erbringung v. freiberuflichen, wissenschaftl. u. techn. Dienstleistungen	42 149	30 527 686	30 756
69	Rechts- u. Steuerberatung, Wirtschaftsprüfung	10 487	5 375 653	8 022
70	Verwaltung und Führung von Unternehmen und Betrieben; Unternehmensberatung	10 625	15 190 744	6 666
71	Architektur- u. Ingenieurbüros; technische, physikalische u. chemische Untersuchung	11 536	5 133 680	8 826
72	Forschung und Entwicklung	825	352 751	540
73	Werbung und Marktforschung	3 248	3 603 002	1 994
74	Sonstige freiberufliche, wissenschaftliche und technische Tätigkeiten	4 610	679 531	3 992
75	Veterinärwesen	818	192 324	716
N	Erbringung v. sonstigen wirtschaftlichen Dienstleistungen	15 077	14 796 407	10 711
77	Vermietung von beweglichen Sachen	1 812	3 091 017	.
78	Vermittlung u. Überlassung v. Arbeitskräften	776	3 875 464	.
79	Reisebüros, Reiseveranstalter und Erbringung sonstiger Reservierungsdienstleistungen	1 076	1 352 352	.
80	Wach- und Sicherheitsdienste sowie Detekteien	495	588 504	268
81	Gebäudebetreuung; Garten- u. Landschaftsbau	6 819	3 095 086	5 537
82	Erbringung v. wirtschaftlichen Dienstleistungen für Unternehmen u. Privatpersonen a.n.g.	4 099	2 793 983	2 970
O	Öffentliche Verwaltung, Verteidigung; Sozialversicherung	—	—	—
84	Öffentliche Verwaltung, Verteidigung; Sozialversicherung	—	—	—
P	Erziehung und Unterricht	3 982	987 577	3 344
85	Erziehung und Unterricht	3 982	987 577	3 344
Q	Gesundheits- und Sozialwesen	4 060	9 130 194	2 906
86	Gesundheitswesen	3 378	7 524 361	2 611
87	Heime (ohne Erholungs- und Ferienheime)	143	834 302	44
88	Sozialwesen (ohne Heime)	539	771 531	251
R	Kunst, Unterhaltung und Erholung	7 067	3 465 692	4 848
90	Kreative, künstlerische und unterhaltende Tätigkeiten	3 619	560 355	3 321
91	Bibliotheken, Archive, Museen, botanische und zoologische Gärten	53	17 508	23
92	Spiel-, Wett- und Lotteriewesen	712	972 388	468
93	Erbringung v. Dienstleistungen des Sports, der Unterhaltung und der Erholung	2 683	1 915 440	1 036

ausgewählten Wirtschaftsbereichen und Rechtsformen der Unternehmen

davon Steuerpflichtige und deren Lieferungen und Leistungen mit der Rechtsform							Branchen- schlüssel
unternehmen	Personen- gesellschaften		Kapitalgesellschaften		sonstige Rechtsformen		
Lieferungen und Leistungen	Steuer- pflichtige	Lieferungen und Leistungen	Steuer- pflichtige	Lieferungen und Leistungen	Steuer- pflichtige	Lieferungen und Leistungen	
1000 Euro		1000 Euro		1000 Euro		1000 Euro	
.	—	—	65
.	66
1 369 142	9 752	5 821 174	2 750	5 086 451	168	197 700	L
1 369 142	9 752	5 821 174	2 750	5 086 451	168	197 700	68
4 050 845	3 983	6 615 303	7 231	19 261 876	179	599 661	M
1 228 103	1 621	1 848 037	822	1 951 728	22	347 784	69
765 480	626	3 263 493	3 282	10 963 891	51	197 879	70
1 257 295	1 039	872 346	1 648	2 996 976	23	7 063	71
60 358	.	.	187	257 353	.	.	72
265 415	253	435 471	959	2 873 795	42	28 321	73
329 036	.	.	328	217 131	.	.	74
145 158	97	46 164	5	1 002	—	—	75
1 815 381	1 208	4 913 932	3 053	7 732 153	105	334 941	N
.	309	960 687	343	1 499 011	.	.	77
.	91	2 338 781	426	1 440 603	.	.	78
.	99	490 549	424	769 423	.	.	79
41 936	38	84 749	183	460 001	6	1 818	80
891 622	374	830 653	900	1 371 672	8	1 139	81
365 345	297	208 512	777	2 191 444	55	28 682	82
—	—	—	—	—	—	—	O
—	—	—	—	—	—	—	84
327 291	P
327 291	85
550 722	516	683 356	367	4 577 241	271	3 318 875	Q
517 537	488	604 045	232	4 020 272	47	2 382 507	86
9 248	11	77 751	45	442 536	43	304 768	87
23 937	17	1 560	90	114 434	181	631 600	88
575 742	537	355 264	630	789 657	1 052	1 745 028	R
259 746	180	151 685	72	141 538	46	7 386	90
2 066	6	969	8	3 837	16	10 636	91
146 654	.	.	176	142 932	.	.	92
167 276	.	.	374	501 351	.	.	93

3. Umsatzsteuerpflichtige und deren Lieferungen und Leistungen 2013 nach

Branchen- schlüssel	Wirtschaftliche Gliederung	Insgesamt		Einzel-
		Steuer- pflichtige	Lieferungen und Leistungen	Steuer- pflichtige
			1000 Euro	
S	Erbringung v. sonstigen Dienstleistungen	13 813	2 864 166	11 471
94	Interessenvertretungen sowie kirchliche u. sonstige religiöse Vereinigungen (ohne Sozialwesen und Sport)	945	1 059 999	33
95	Reparatur von Datenverarbeitungsgeräten und Gebrauchsgütern	923	174 293	804
96	Erbringung von sonstigen überwiegend persön- lichen Dienstleistungen	11 945	1 629 874	10 634

ausgewählten Wirtschaftsbereichen und Rechtsformen der Unternehmen

davon Steuerpflichtige und deren Lieferungen und Leistungen mit der Rechtsform							Branchen- schlüssel
unternehmen	Personen- gesellschaften		Kapitalgesellschaften		sonstige Rechtsformen		
Lieferungen und Leistungen	Steuer- pflichtige	Lieferungen und Leistungen	Steuer- pflichtige	Lieferungen und Leistungen	Steuer- pflichtige	Lieferungen und Leistungen	
1000 Euro		1000 Euro		1000 Euro		1000 Euro	

996 742	660	532 559	788	365 934	894	968 931	S
3 522	6	1 321	66	93 706	840	961 450	94
107 473	.	.	77	54 981	.	.	95
885 747	.	.	645	217 246	.	.	96

4. Umsatzsteuerpflichtige und deren Lieferungen und Leistungen 2013

Branchen- schlüssel	Wirtschaftliche Gliederung	Insgesamt		davon	
		Steuer- pflichtige	Lieferungen und Leistungen	17 501 bis unter 50 000	
		Anzahl	1000 Euro	Anzahl	1000 Euro
A - S	Insgesamt	248 045	442 682 871	67 314	2 145 187
A	Land- und Forstwirtschaft, Fischerei	4 864	1 358 745	1 473	45 322
01	Landwirtschaft, Jagd u. damit verbundene Tätigkeiten	4 369	1 185 295	1 340	40 761
02	Forstwirtschaft und Holzeinschlag	473	159 864	129	4 414
03	Fischerei und Aquakultur	22	13 586	4	147
B	Bergbau und Gewinnung von Steinen und Erden	104	2 707 000	11	358
05	Kohlenbergbau	—	—	—	—
06	Gewinnung von Erdöl und Erdgas	—	—	—	—
07	Erzbergbau	—	—	—	—
08	Gewinnung von Steinen und Erden, sonstiger Bergbau	99	2 705 808	.	.
09	Erbringung v. Dienstleistungen für den Bergbau u. für die Gewinnung v. Steinen u. Erden	5	1 192	.	.
C	Verarbeitendes Gewerbe	18 595	129 604 114	2 756	88 403
10	Herstellung von Nahrungs- u. Futtermitteln	2 653	12 228 025	265	8 386
11	Getränkeherstellung	189	2 462 323	27	790
12	Tabakverarbeitung	5	2 954	—	—
13	Herstellung von Textilien	388	663 998	96	2 997
14	Herstellung von Bekleidung	302	191 731	121	3 585
15	Herstellung v. Leder, Lederwaren u. Schuhen	155	222 666	27	834
16	Herstellung von Holz-, Flecht-, Korb- und Korkwaren (ohne Möbel)	1 277	1 566 934	215	6 985
17	Herstellung v. Papier, Pappe u. Waren daraus	218	2 100 664	31	1 060
18	Herstellung v. Druckerzeugnissen; Vervielfältigung v. bespielten Ton-, Bild- u. Datenträgern	1 171	1 458 807	235	7 685
19	Kokerei und Mineralölverarbeitung	11	59 937	.	.
20	Herstellung von chemischen Erzeugnissen	417	14 529 931	82	2 553
21	Herstellung v. pharmazeut. Erzeugnissen	111	23 383 070	.	.
22	Herstellung von Gummi- und Kunststoffwaren	611	7 022 111	47	1 453
23	Herstellung v. Glas u. Glaswaren, Keramik, Verarbeitung v. Steinen u. Erden	966	3 429 047	125	4 078
24	Metallerzeugung und -bearbeitung	239	7 213 411	30	1 005
25	Herstellung von Metallerzeugnissen	3 067	8 849 755	416	13 523
26	Herstellung v. Datenverarbeitungsgeräten, elektronischen u. optischen Erzeugnissen	1 383	7 837 068	210	6 773
27	Herstellung von elektrischen Ausrüstungen	602	6 995 338	74	2 413

nach ausgewählten Wirtschaftsbereichen und Größenklassen

Steuerpflichtige und deren Lieferungen und Leistungen in Größenklassen von ... bis unter ... Euro								Branchen- schlüssel
50 000 bis unter 100 000		100 000 bis unter 250 000		250 000 bis unter 500 000		500 000 bis unter 1 Million		
Anzahl	1000 Euro	Anzahl	1000 Euro	Anzahl	1000 Euro	Anzahl	1000 Euro	
50 611	3 632 063	56 286	8 948 271	28 479	10 053 201	18 864	13 271 385	A - S
863	62 492	1 168	190 137	788	275 767	403	272 095	A
748	53 880	1 038	168 683	733	257 917	367	247 219	01
111	8 324	124	20 669	02
4	289	6	786	03
5	310	15	2 551	5	1 887	16	11 270	B
—	—	—	—	—	—	—	—	05
—	—	—	—	—	—	—	—	06
—	—	—	—	—	—	—	—	07
.	.	.	.	5	1 887	.	.	08
.	.	.	.	—	—	.	.	09
2 531	184 015	3 761	621 399	2 846	1 020 784	2 292	1 612 067	C
261	19 490	644	110 097	595	213 232	432	304 794	10
30	2 295	43	7 198	20	7 582	18	13 717	11
.	.	.	.	—	—	—	—	12
65	4 657	78	12 839	50	18 160	27	20 220	13
65	4 850	51	8 080	17	5 815	.	.	14
38	2 686	27	4 214	25	8 804	10	7 101	15
225	16 563	275	44 703	222	80 230	157	110 771	16
30	2 144	35	5 773	26	9 498	25	17 370	17
185	13 405	241	39 090	175	61 967	126	90 362	18
.	.	.	.	—	—	.	.	19
44	3 177	52	8 052	40	14 929	30	21 628	20
9	638	.	.	8	2 578	3	2 012	21
70	4 975	87	14 173	67	23 959	76	54 267	22
126	9 244	231	38 423	180	64 178	115	76 524	23
30	2 076	36	6 054	34	12 168	39	27 425	24
425	30 891	609	100 887	470	170 951	421	293 170	25
187	13 215	262	42 158	202	73 434	145	104 670	26
63	4 586	94	15 334	70	24 253	68	48 860	27

4. Umsatzsteuerpflichtige und deren Lieferungen und Leistungen 2013

Branchen- schlüssel	Wirtschaftliche Gliederung	davon Steuerpflichtige und			
		1 Million bis unter 2 Millionen		2 Millionen bis unter 5 Millionen	
		Anzahl	1000 Euro	Anzahl	1000 Euro
A - S	Insgesamt	11 658	16 344 880	8 150	25 160 450
A	Land- und Forstwirtschaft, Fischerei	120	166 461	33	86 342
01	Landwirtschaft, Jagd u. damit verbundene Tätigkeiten	105	146 683	26	68 871
02	Forstwirtschaft und Holzeinschlag
03	Fischerei und Aquakultur
B	Bergbau und Gewinnung von Steinen und Erden	20	28 121	15	45 517
05	Kohlenbergbau	—	—	—	—
06	Gewinnung von Erdöl und Erdgas	—	—	—	—
07	Erzbergbau	—	—	—	—
08	Gewinnung von Steinen und Erden, sonstiger Bergbau	20	28 121	15	45 517
09	Erbringung v. Dienstleistungen für den Bergbau u. für die Gewinnung v. Steinen u. Erden	—	—	—	—
C	Verarbeitendes Gewerbe	1 563	2 186 025	1 294	4 065 597
10	Herstellung von Nahrungs- u. Futtermitteln	210	283 668	139	424 969
11	Getränkeherstellung	15	20 053	14	46 070
12	Tabakverarbeitung	.	.	—	—
13	Herstellung von Textilien	30	42 285	20	57 174
14	Herstellung von Bekleidung	7	10 330	10	29 250
15	Herstellung v- Leder, Lederwaren u. Schuhen	10	13 500	8	27 604
16	Herstellung von Holz-, Flecht-, Korb- und Korkwaren (ohne Möbel)	75	104 425	61	185 675
17	Herstellung v. Papier, Pappe u. Waren daraus	13	17 375	26	76 516
18	Herstellung v. Druckerzeugnissen; Vervielfältigung v. bespielten Ton-, Bild- u. Datenträgern	86	122 496	73	227 996
19	Kokerei und Mineralölverarbeitung	.	.	—	—
20	Herstellung von chemischen Erzeugnissen	31	43 195	35	106 343
21	Herstellung v. pharmazeut. Erzeugnissen	14	21 579	11	33 595
22	Herstellung von Gummi- und Kunststoffwaren	64	92 432	67	220 132
23	Herstellung v. Glas u. Glaswaren, Keramik, Verarbeitung v. Steinen u. Erden	55	76 502	51	159 706
24	Metallerzeugung und -bearbeitung	26	38 043	19	58 690
25	Herstellung von Metallerzeugnissen	314	440 355	209	652 476
26	Herstellung v. Datenverarbeitungsgeräten, elektronischen u. optischen Erzeugnissen	125	176 708	109	338 523
27	Herstellung von elektrischen Ausrüstungen	60	89 988	78	253 484

nach ausgewählten Wirtschaftsbereichen und Größenklassen

deren Lieferungen und Leistungen in Größenklassen von ... bis unter ... Euro								Branchen- schlüssel
5 Millionen bis unter 10 Millionen		10 Millionen bis unter 25 Millionen		25 Millionen bis unter 50 Millionen		50 Millionen oder mehr		
Anzahl	1000 Euro	Anzahl	1000 Euro	Anzahl	1000 Euro	Anzahl	1000 Euro	
3 013	21 021 036	2 025	31 122 513	732	25 669 723	913	285 314 164	A - S
9	54 972	3	45 791	4	159 366	—	—	A
.	.	3	45 791	.	.	—	—	01
.	.	—	—	.	.	—	—	02
.	.	—	—	—	—	—	—	03
7	61 593	6	76 186	B
—	—	—	—	—	—	—	—	05
—	—	—	—	—	—	—	—	06
—	—	—	—	—	—	—	—	07
7	61 593	6	76 186	08
—	—	—	—	—	—	—	—	09
578	4 043 569	510	7 883 440	196	6 850 303	268	101 048 512	C
40	291 031	39	580 374	11	411 304	17	9 580 681	10
7	48 396	9	132 391	—	—	6	2 183 833	11
—	—	—	—	—	—	—	—	12
8	54 494	8	119 896	3	108 170	3	223 104	13
.	—	—	14
4	23 647	—	—	15
20	134 800	17	206 809	5	173 924	5	502 047	16
11	79 417	6	77 337	7	222 498	8	1 591 677	17
25	181 740	16	232 780	18
.	.	3	51 244	—	—	—	—	19
21	158 583	30	539 730	19	644 228	33	12 987 513	20
9	66 173	6	109 974	6	205 591	16	22 937 786	21
48	327 287	43	685 300	16	555 452	26	5 042 681	22
44	306 866	25	339 329	5	171 948	9	2 182 250	23
9	63 644	7	6 849 084	24
86	591 243	67	980 745	22	755 570	28	4 819 942	25
52	376 004	45	724 891	21	742 561	25	5 238 131	26
35	232 402	29	458 219	14	511 107	17	5 354 694	27

4. Umsatzsteuerpflichtige und deren Lieferungen und Leistungen 2013

Branchen- schlüssel	Wirtschaftliche Gliederung	Insgesamt		davon	
		Steuer- pflichtige	Lieferungen und Leistungen	17 501 bis unter 50 000	
		Anzahl	1000 Euro	Anzahl	1000 Euro
28	Maschinenbau	1 579	10 363 979	160	5 156
29	Herstellung v. Kraftwagen u. Kraftwagenteilen	273	13 760 636	41	1 291
30	Sonstiger Fahrzeugbau	110	873 518	18	552
31	Herstellung von Möbeln	652	746 475	121	4 085
32	Herstellung von sonstigen Waren	1 477	2 878 081	249	7 994
33	Reparatur und Installation von Maschinen und Ausrüstungen	739	763 656	151	4 770
D	Energieversorgung	3 110	29 292 857	1 733	49 193
35	Energieversorgung	3 110	29 292 857	1 733	49 193
E	Wasserversorgung; Abwasser- u. Abfallentsorgung u. Beseitigung v. Umweltverschmutzungen	970	3 171 588	83	2 734
36	Wasserversorgung	379	880 810	12	407
37	Abwasserentsorgung	103	110 036	10	335
38	Sammlung, Behandlung und Beseitigung von Abfällen; Rückgewinnung	445	2 070 791	53	1 742
39	Beseitigung von Umweltverschmutzungen und sonstige Entsorgung	43	109 951	8	250
F	Baugewerbe	23 522	16 441 220	4 281	139 484
41	Hochbau	2 173	3 952 976	271	8 665
42	Tiefbau	636	1 826 990	59	1 901
43	Vorbereitende Baustellenarbeiten, Bauinstallation u. sonstiges Ausbaugewerbe	20 713	10 661 254	3 951	128 918
G	Handel; Instandhaltung u. Reparatur v. Kraftfahrzeugen	46 605	124 133 589	8 444	273 761
45	Handel mit Kraftfahrzeugen; Instandhaltung und Reparatur von Kraftfahrzeugen	7 779	24 567 240	1 295	42 059
46	Großhandel (ohne Handel mit Kraftfahrzeugen und Krafträdern)	13 051	79 877 430	2 222	72 373
47	Einzelhandel (ohne Handel mit Kfz)	25 775	19 688 918	4 927	159 329
H	Verkehr und Lagerei	9 017	15 672 607	2 288	76 943
49	Landverkehr u. Transport in Rohrfernleitungen	4 947	3 451 522	1 222	42 451
50	Schifffahrt	40	52 580	7	205
51	Luftfahrt	63	715 748	17	635
52	Lagerei sowie Erbringung v. sonstigen Dienstleistungen für den Verkehr	2 213	10 204 467	321	10 445
53	Post-, Kurier- und Expressdienste	1 754	1 248 290	721	23 207
I	Gastgewerbe	16 863	6 798 749	3 827	126 067

nach ausgewählten Wirtschaftsbereichen und Größenklassen

Steuerpflichtige und deren Lieferungen und Leistungen in Größenklassen von ... bis unter ... Euro								Branchen- schlüssel
50 000 bis unter 100 000		100 000 bis unter 250 000		250 000 bis unter 500 000		500 000 bis unter 1 Million		
Anzahl	1000 Euro	Anzahl	1000 Euro	Anzahl	1000 Euro	Anzahl	1000 Euro	
158	11 180	268	43 638	161	57 556	188	131 294	28
35	2 420	39	6 634	23	8 877	35	25 466	29
16	1 190	27	4 942	14	5 054	7	5 165	30
112	8 161	159	26 502	106	36 743	57	39 291	31
225	16 468	333	55 579	243	86 451	204	142 283	32
129	9 453	152	23 933	98	34 367	84	57 885	33
494	33 902	316	49 158	209	77 044	135	96 056	D
494	33 902	316	49 158	209	77 044	135	96 056	35
68	5 010	119	19 311	148	53 935	183	134 958	E
8	573	31	5 532	74	27 137	103	74 337	36
9	688	23	3 624	22	7 647	10	7 659	37
44	3 321	55	8 455	48	17 385	67	50 774	38
7	428	10	1 701	4	1 766	3	2 189	39
4 036	292 366	5 805	944 684	3 803	1 350 740	2 696	1 884 784	F
248	18 053	445	74 547	322	113 451	275	194 236	41
57	4 262	106	17 770	83	29 603	80	58 414	42
3 731	270 051	5 254	852 367	3 398	1 207 686	2 341	1 632 134	43
7 688	558 009	10 599	1 724 401	6 528	2 325 735	4 776	3 398 174	G
1 211	87 555	1 787	290 436	1 193	424 033	880	618 563	45
1 905	137 985	2 458	401 216	1 660	593 116	1 376	986 288	46
4 572	332 469	6 354	1 032 749	3 675	1 308 586	2 520	1 793 324	47
1 842	127 646	1 779	282 543	1 003	358 721	808	567 019	H
1 132	77 782	1 044	165 806	588	208 077	.	.	49
3	204	8	1 448	5	1 809	6	4 685	50
11	804	10	1 371	6	2 083	.	.	51
286	20 946	404	64 509	263	96 573	276	196 994	52
410	27 911	313	49 409	141	50 179	87	58 577	53
4 070	296 020	5 196	824 097	2 123	732 325	949	654 160	I

4. Umsatzsteuerpflichtige und deren Lieferungen und Leistungen 2013

Branchen- schlüssel	Wirtschaftliche Gliederung	davon Steuerpflichtige und			
		1 Million bis unter 2 Millionen		2 Millionen bis unter 5 Millionen	
		Anzahl	1000 Euro	Anzahl	1000 Euro
28	Maschinenbau	175	244 679	199	640 831
29	Herstellung v. Kraftwagen u. Kraftwagenteilen	19	25 169	34	109 155
30	Sonstiger Fahrzeugbau	9	11 627	5	14 899
31	Herstellung von Möbeln	45	61 889	29	88 378
32	Herstellung von sonstigen Waren	110	152 755	62	195 061
33	Reparatur und Installation von Maschinen und Ausrüstungen	66	91 858	35	119 066
D	Energieversorgung	77	103 309	46	144 210
35	Energieversorgung	77	103 309	46	144 210
E	Wasserversorgung; Abwasser- u. Abfallentsorgung u. Beseitigung v. Umweltverschmutzungen	144	202 587	132	408 565
36	Wasserversorgung	76	106 342	52	153 375
37	Abwasserentsorgung	13	18 458	11	31 431
38	Sammlung, Behandlung und Beseitigung von Abfällen; Rückgewinnung	52	73 988	66	213 572
39	Beseitigung von Umweltverschmutzungen und sonstige Entsorgung	3	3 799	3	10 187
F	Baugewerbe	1 619	2 243 637	888	2 618 104
41	Hochbau	268	379 792	213	634 895
42	Tiefbau	88	121 048	86	263 448
43	Vorbereitende Baustellenarbeiten, Bauinstallation u. sonstiges Ausbaugewerbe	1 263	1 742 797	589	1 719 762
G	Handel; Instandhaltung u. Reparatur v. Kraftfahrzeugen	3 489	4 947 737	2 765	8 615 716
45	Handel mit Kraftfahrzeugen; Instandhaltung und Reparatur von Kraftfahrzeugen	556	790 631	476	1 495 680
46	Großhandel (ohne Handel mit Kraftfahrzeugen und Krafträdern)	1 094	1 560 763	998	3 167 520
47	Einzelhandel (ohne Handel mit Kfz)	1 839	2 596 343	1 291	3 952 516
H	Verkehr und Lagerei	509	721 806	446	1 366 090
49	Landverkehr u. Transport in Rohrfernleitungen	230	322 447	189	571 899
50	Schifffahrt	4	4 257	3	10 044
51	Luftfahrt	4	5 842	8	28 579
52	Lagerei sowie Erbringung v. sonstigen Dienstleistungen für den Verkehr	231	334 027	223	685 914
53	Post-, Kurier- und Expressdienste	40	55 231	23	69 654
I	Gastgewerbe	400	548 673	191	558 772

nach ausgewählten Wirtschaftsbereichen und Größenklassen

deren Lieferungen und Leistungen in Größenklassen von ... bis unter ... Euro								Branchen- schlüssel
5 Millionen bis unter 10 Millionen		10 Millionen bis unter 25 Millionen		25 Millionen bis unter 50 Millionen		50 Millionen oder mehr		
Anzahl	1000 Euro	Anzahl	1000 Euro	Anzahl	1000 Euro	Anzahl	1000 Euro	
100	697 192	100	1 604 693	34	1 188 030	36	5 739 730	28
6	42 566	17	253 346	9	310 832	15	12 974 881	29
4	29 397	4	674 982	30
11	77 932	8	138 795	31
22	158 965	16	244 564	6	244 388	7	1 573 573	32
13	78 905	7	125 208	33
13	92 344	19	331 606	20	728 086	48	27 587 949	D
13	92 344	19	331 606	20	728 086	48	27 587 949	35
46	315 204	25	414 566	9	342 800	13	1 271 917	E
13	86 073	.	.	3	125 313	.	.	36
.	.	.	.	—	—	—	—	37
26	185 964	19	317 770	6	217 487	9	980 333	38
.	.	.	.	—	—	.	.	39
229	1 580 929	116	1 770 259	31	1 060 061	18	2 556 172	F
68	456 176	39	606 766	15	500 459	9	965 935	41
35	247 370	32	493 778	6	240 881	4	348 515	42
126	877 383	45	669 714	10	318 721	5	1 241 721	43
1 123	7 827 490	677	10 401 336	246	8 616 635	270	75 444 595	G
185	1 306 859	114	1 799 329	38	1 361 321	44	16 350 775	45
552	3 924 549	406	6 367 319	172	6 071 292	208	56 595 009	46
386	2 596 081	157	2 234 689	36	1 184 022	18	2 498 812	47
167	1 182 450	102	1 573 777	30	978 924	43	8 436 689	H
62	435 554	30	496 343	.	.	7	650 128	49
.	.	.	.	—	—	—	—	50
.	.	.	.	—	—	.	.	51
90	636 831	63	949 618	23	774 906	33	6 433 703	52
10	75 906	6	95 132	53
56	386 950	35	514 230	5	170 977	11	1 986 477	I

4. Umsatzsteuerpflichtige und deren Lieferungen und Leistungen 2013

Branchen- schlüssel	Wirtschaftliche Gliederung	Insgesamt		davon	
		Steuer- pflichtige	Lieferungen und Leistungen	17 501 bis unter 50 000	
		Anzahl	1000 Euro	Anzahl	1000 Euro
55	Beherbergung	3 293	2 255 312	638	20 973
56	Gastronomie	13 570	4 543 437	3 189	105 093
J	Information und Kommunikation	11 815	13 428 681	3 034	97 287
58	Verlagswesen	785	1 982 788	156	5 014
59	Herstellung, Verleih u. Vertrieb v. Filmen u. Fernsehprogrammen; Kinos; Tonstudios u. Verlegen v. Musik	649	737 417	205	6 544
60	Rundfunkveranstalter	16	96 744	3	101
61	Telekommunikation	326	1 568 810	92	2 885
62	Erbringung v. Dienstleistungen der In- formationstechnologie	8 115	8 235 863	1 916	61 665
63	Informationsdienstleistungen	1 924	807 059	662	21 078
K	Erbringung v. Finanz- u. Versicherungs- dienstleistungen	2 352	25 827 534	743	23 217
64	Erbringung von Finanzdienstleistungen	728	23 557 676	122	3 623
65	Versicherungen, Rückversicherungen und Pensionskassen (ohne Sozialversicherung)	40	348 793	6	187
66	Mit Finanz- und Versicherungsdienstleistungen verbundene Tätigkeiten	1 584	1 921 065	615	19 407
L	Grundstücks- und Wohnungswesen	24 080	12 474 466	9 107	281 398
68	Grundstücks- und Wohnungswesen	24 080	12 474 466	9 107	281 398
M	Erbringung v. freiberuflichen, wissen- schaftl. u. techn. Dienstleistungen	42 149	30 527 686	12 477	400 935
69	Rechts- u. Steuerberatung, Wirtschaftsprüfung	10 487	5 375 653	2 671	86 744
70	Verwaltung und Führung von Unternehmen und Betrieben; Unternehmensberatung	10 625	15 190 744	3 146	100 301
71	Architektur- u. Ingenieurbüros; technische, physikalische u. chemische Untersuchung	11 536	5 133 680	3 146	102 597
72	Forschung und Entwicklung	825	352 751	235	7 462
73	Werbung und Marktforschung	3 248	3 603 002	1 011	31 826
74	Sonstige freiberufliche, wissenschaftliche und technische Tätigkeiten	4 610	679 531	2 144	68 133
75	Veterinärwesen	818	192 324	124	3 873
N	Erbringung v. sonstigen wirtschaftlichen Dienstleistungen	15 077	14 796 407	4 752	150 223
77	Vermietung von beweglichen Sachen	1 812	3 091 017	512	16 382
78	Vermittlung u. Überlassung v. Arbeitskräften	776	3 875 464	145	4 755
79	Reisebüros, Reiseveranstalter und Erbringung sonstiger Reservierungsdienstleistungen	1 076	1 352 352	252	8 138
80	Wach- und Sicherheitsdienste sowie Detekteien	495	588 504	106	3 463

nach ausgewählten Wirtschaftsbereichen und Größenklassen

Steuerpflichtige und deren Lieferungen und Leistungen in Größenklassen von ... bis unter ... Euro								Branchen- schlüssel
50 000 bis unter 100 000		100 000 bis unter 250 000		250 000 bis unter 500 000		500 000 bis unter 1 Million		
Anzahl	1000 Euro	Anzahl	1000 Euro	Anzahl	1000 Euro	Anzahl	1000 Euro	
612	44 155	915	147 304	502	176 022	313	219 980	55
3 458	251 866	4 281	676 793	1 621	556 303	636	434 180	56
2 741	198 115	3 098	470 528	1 033	360 250	722	512 876	J
123	9 030	148	23 480	103	37 791	84	61 055	58
120	8 365	128	20 241	66	22 719	51	36 198	59
.	.	3	440	4	1 188	—	—	60
.	.	62	9 778	31	10 362	14	10 838	61
1 941	140 885	2 391	359 171	669	231 090	451	319 857	62
488	34 799	366	57 419	160	57 100	122	84 928	63
459	32 588	412	64 861	188	65 455	157	112 290	K
100	7 054	109	17 538	83	29 050	77	56 096	64
4	277	6	1 011	4	1 429	3	1 681	65
355	25 258	297	46 313	101	34 975	77	54 513	66
5 289	376 172	4 762	754 721	2 173	764 365	1 274	895 273	L
5 289	376 172	4 762	754 721	2 173	764 365	1 274	895 273	68
10 083	724 621	10 396	1 617 338	4 176	1 459 632	2 489	1 744 533	M
2 315	166 244	2 598	409 432	1 396	498 258	896	626 147	69
2 553	185 322	2 886	449 444	857	293 128	504	354 993	70
2 889	208 502	2 961	457 652	1 133	391 974	675	471 003	71
209	15 148	216	32 986	78	26 311	38	26 873	72
698	49 204	614	97 549	326	115 607	245	175 619	73
1 238	87 002	823	121 140	237	82 126	88	61 540	74
181	13 199	298	49 134	149	52 227	43	28 358	75
3 067	218 781	3 509	562 054	1 524	532 825	951	666 903	N
344	24 347	361	58 459	223	80 161	149	103 787	77
94	6 950	104	17 429	85	30 965	94	68 929	78
226	16 443	295	47 421	131	44 949	79	54 968	79
83	5 892	108	17 904	72	25 099	55	40 416	80

4. Umsatzsteuerpflichtige und deren Lieferungen und Leistungen 2013

Branchen- schlüssel	Wirtschaftliche Gliederung	davon Steuerpflichtige und			
		1 Million bis unter 2 Millionen		2 Millionen bis unter 5 Millionen	
		Anzahl	1000 Euro	Anzahl	1000 Euro
55	Beherbergung	168	234 408	91	264 844
56	Gastronomie	232	314 265	100	293 928
J	Information und Kommunikation	464	653 527	386	1 242 772
58	Verlagswesen	57	77 885	54	168 265
59	Herstellung, Verleih u. Vertrieb v. Filmen u. Fernsehprogrammen; Kinos; Tonstudios u. Verlegen v. Musik	27	38 459	.	.
60	Rundfunkveranstalter	—	—	.	.
61	Telekommunikation	15	20 887	16	57 107
62	Erbringung v. Dienstleistungen der In- formationstechnologie	302	425 913	237	762 380
63	Informationsdienstleistungen	63	90 383	45	148 174
K	Erbringung v. Finanz- u. Versicherungs- dienstleistungen	105	150 498	83	257 487
64	Erbringung von Finanzdienstleistungen	39	56 251	43	144 264
65	Versicherungen, Rückversicherungen und Pensionskassen (ohne Sozialversicherung)	4	6 117	7	19 339
66	Mit Finanz- und Versicherungsdienstleistungen verbundene Tätigkeiten	62	88 130	33	93 885
L	Grundstücks- und Wohnungswesen	731	1 025 276	467	1 429 190
68	Grundstücks- und Wohnungswesen	731	1 025 276	467	1 429 190
M	Erbringung v. freiberuflichen, wissen- schaftl. u. techn. Dienstleistungen	1 351	1 889 083	770	2 360 526
69	Rechts- u. Steuerberatung, Wirtschaftsprüfung	397	544 843	151	434 011
70	Verwaltung und Führung von Unternehmen und Betrieben; Unternehmensberatung	311	448 168	217	669 459
71	Architektur- u. Ingenieurbüros; technische, physikalische u. chemische Untersuchung	401	560 369	242	735 060
72	Forschung und Entwicklung	19	28 067	20	68 245
73	Werbung und Marktforschung	164	225 484	108	351 542
74	Sonstige freiberufliche, wissenschaftliche und technische Tätigkeiten	42	58 121	.	.
75	Veterinärwesen	17	24 033	.	.
N	Erbringung v. sonstigen wirtschaftlichen Dienstleistungen	598	840 100	386	1 203 430
77	Vermietung von beweglichen Sachen	116	160 259	61	197 972
78	Vermittlung u. Überlassung v. Arbeitskräften	92	132 743	90	277 458
79	Reisebüros, Reiseveranstalter und Erbringung sonstiger Reservierungsdienstleistungen	44	65 133	26	88 847
80	Wach- und Sicherheitsdienste sowie Detekteien	33	45 733	20	59 580

nach ausgewählten Wirtschaftsbereichen und Größenklassen

deren Lieferungen und Leistungen in Größenklassen von ... bis unter ... Euro								Branchen- schlüssel
5 Millionen bis unter 10 Millionen		10 Millionen bis unter 25 Millionen		25 Millionen bis unter 50 Millionen		50 Millionen oder mehr		
Anzahl	1000 Euro	Anzahl	1000 Euro	Anzahl	1000 Euro	Anzahl	1000 Euro	
29	202 294	17	271 176	55
27	184 656	18	243 055	56
148	1 046 924	110	1 734 954	45	1 683 038	34	5 428 410	J
25	173 409	21	326 948	8	306 756	6	793 155	58
.	.	4	55 829	59
.	.	—	—	.	.	—	—	60
6	39 663	13	202 539	3	121 421	.	.	61
95	682 564	65	1 037 285	28	1 042 494	20	3 172 560	62
8	60 553	7	112 353	63
79	567 756	56	901 096	18	619 420	52	23 032 865	K
53	388 864	41	681 617	64
3	19 257	—	—	65
23	159 636	15	219 479	66
150	1 013 432	82	1 178 962	26	927 076	19	3 828 602	L
150	1 013 432	82	1 178 962	26	927 076	19	3 828 602	68
185	1 268 167	130	1 984 495	34	1 167 790	58	15 910 566	M
32	213 094	19	302 686	4	112 572	8	1 981 622	69
64	447 957	46	720 891	12	430 670	29	11 090 410	70
42	280 468	31	465 661	7	254 277	9	1 206 118	71
.	.	3	48 723	—	—	.	.	72
33	237 659	28	405 752	73
7	42 093	3	40 782	.	.	—	—	74
.	.	—	—	—	—	—	—	75
143	1 017 009	79	1 179 906	35	1 181 040	33	7 244 134	N
21	158 928	15	195 707	4	132 726	6	1 962 288	77
37	260 960	19	273 990	8	277 944	8	2 523 339	78
9	64 693	8	149 422	79
9	57 151	4	56 452	80

4. Umsatzsteuerpflichtige und deren Lieferungen und Leistungen 2013

Branchen- schlüssel	Wirtschaftliche Gliederung	Insgesamt		davon	
		Steuer- pflichtige	Lieferungen und Leistungen	17 501 bis unter 50 000	
		Anzahl	1000 Euro	Anzahl	1000 Euro
81	Gebäudebetreuung; Garten- u. Landschaftsbau	6 819	3 095 086	1 970	62 195
82	Erbringung v. wirtschaftlichen Dienstleistungen für Unternehmen u. Privatpersonen a.n.g.	4 099	2 793 983	1 767	55 289
O	Öffentliche Verwaltung, Verteidigung; Sozialversicherung	—	—	—	—
84	Öffentliche Verwaltung, Verteidigung; Sozial- versicherung	—	—	—	—
P	Erziehung und Unterricht	3 982	987 577	1 598	50 977
85	Erziehung und Unterricht	3 982	987 577	1 598	50 977
Q	Gesundheits- und Sozialwesen	4 060	9 130 194	1 325	41 541
86	Gesundheitswesen	3 378	7 524 361	1 078	33 976
87	Heime (ohne Erholungs- und Ferienheime)	143	834 302	.	.
88	Sozialwesen (ohne Heime)	539	771 531	.	.
R	Kunst, Unterhaltung und Erholung	7 067	3 465 692	3 188	100 599
90	Kreative, künstlerische und unterhaltende Tätigkeiten	3 619	560 355	2 001	63 500
91	Bibliotheken, Archive, Museen, botanische und zoologische Gärten	53	17 508	25	781
92	Spiel-, Wett- und Lotteriewesen	712	972 388	138	4 201
93	Erbringung v. Dienstleistungen des Sports, der Unterhaltung und der Erholung	2 683	1 915 440	1 024	32 118
S	Erbringung v. sonstigen Dienstleistungen	13 813	2 864 166	6 194	196 745
94	Interessenvertretungen sowie kirchliche u. sonstige religiöse Vereinigungen (ohne Sozialwesen und Sport)	945	1 059 999	317	10 032
95	Reparatur von Datenverarbeitungsgeräten und Gebrauchsgütern	923	174 293	371	11 604
96	Erbringung von sonstigen überwiegend persön- lichen Dienstleistungen	11 945	1 629 874	5 506	175 109

nach ausgewählten Wirtschaftsbereichen und Größenklassen

Steuerpflichtige und deren Lieferungen und Leistungen in Größenklassen von ... bis unter ... Euro								Branchen- schlüssel
50 000 bis unter 100 000		100 000 bis unter 250 000		250 000 bis unter 500 000		500 000 bis unter 1 Million		
Anzahl	1000 Euro	Anzahl	1000 Euro	Anzahl	1000 Euro	Anzahl	1000 Euro	
1 396	100 247	1 949	314 065	732	252 730	389	270 742	81
924	64 902	692	106 775	281	98 921	185	128 061	82
—	—	—	—	—	—	—	—	O
—	—	—	—	—	—	—	—	84
1 024	73 395	923	142 410	257	88 308	100	69 354	P
1 024	73 395	923	142 410	257	88 308	100	69 354	85
824	58 660	713	113 363	463	164 805	353	250 835	Q
698	49 680	610	97 073	409	145 875	320	226 819	86
22	1 421	21	3 140	10	3 542	9	6 788	87
104	7 560	82	13 150	44	15 389	24	17 228	88
1 662	116 919	1 102	173 441	561	200 141	305	210 993	R
937	65 205	463	69 333	122	41 207	53	35 366	90
9	606	9	1 576	6	1 896	.	.	91
105	7 842	155	25 758	137	50 287	.	.	92
611	43 266	475	76 774	296	106 751	144	100 678	93
3 865	273 042	2 613	391 274	651	220 479	255	177 744	S
186	13 188	173	27 405	86	30 830	71	51 591	94
232	16 399	182	28 197	84	29 100	26	16 670	95
3 447	243 455	2 258	335 672	481	160 550	158	109 483	96

4. Umsatzsteuerpflichtige und deren Lieferungen und Leistungen 2013

Branchen- schlüssel	Wirtschaftliche Gliederung	davon Steuerpflichtige und			
		1 Million bis unter 2 Millionen		2 Millionen bis unter 5 Millionen	
		Anzahl	1000 Euro	Anzahl	1000 Euro
81	Gebäudebetreuung; Garten- u. Landschaftsbau	203	283 966	114	357 085
82	Erbringung v. wirtschaftlichen Dienstleistungen für Unternehmen u. Privatpersonen a.n.g.	110	152 266	75	222 489
O	Öffentliche Verwaltung, Verteidigung; Sozialversicherung	—	—	—	—
84	Öffentliche Verwaltung, Verteidigung; Sozial- versicherung	—	—	—	—
P	Erziehung und Unterricht	31	41 014	32	98 823
85	Erziehung und Unterricht	31	41 014	32	98 823
Q	Gesundheits- und Sozialwesen	185	245 654	79	240 607
86	Gesundheitswesen	151	199 323	40	113 901
87	Heime (ohne Erholungs- und Ferienheime)	13	18 813	11	38 750
88	Sozialwesen (ohne Heime)	21	27 518	28	87 956
R	Kunst, Unterhaltung und Erholung	136	190 206	70	216 291
90	Kreative, künstlerische und unterhaltende Tätigkeiten	21	27 784	12	34 685
91	Bibliotheken, Archive, Museen, botanische und zoologische Gärten
92	Spiel-, Wett- und Lotteriewesen	.	.	17	51 230
93	Erbringung v. Dienstleistungen des Sports, der Unterhaltung und der Erholung	71	97 496	.	.
S	Erbringung v. sonstigen Dienstleistungen	116	161 165	67	202 410
94	Interessenvertretungen sowie kirchliche u. sonstige religiöse Vereinigungen (ohne Sozialwesen und Sport)	47	68 772	30	95 242
95	Reparatur von Datenverarbeitungsgeräten und Gebrauchsgütern	15	18 991	.	.
96	Erbringung von sonstigen überwiegend persöhn- lichen Dienstleistungen	54	73 401	.	.

nach ausgewählten Wirtschaftsbereichen und Größenklassen

deren Lieferungen und Leistungen in Größenklassen von ... bis unter ... Euro								Branchen- schlüssel
5 Millionen bis unter 10 Millionen		10 Millionen bis unter 25 Millionen		25 Millionen bis unter 50 Millionen		50 Millionen oder mehr		
Anzahl	1000 Euro	Anzahl	1000 Euro	Anzahl	1000 Euro	Anzahl	1000 Euro	
35	244 780	16	250 088	10	328 029	5	631 160	81
32	230 497	17	254 248	8	276 481	8	1 204 056	82
—	—	—	—	—	—	—	—	O
—	—	—	—	—	—	—	—	84
8	55 153	4	63 778	P
8	55 153	4	63 778	85
31	218 491	43	621 817	16	566 695	28	6 607 725	Q
17	117 026	25	357 378	8	275 953	22	5 907 357	86
7	51 880	9	134 342	4	150 950	.	.	87
7	49 585	9	130 097	4	139 792	.	.	88
24	158 728	11	194 014	R
.	.	4	71 423	—	—	.	.	90
.	.	—	—	—	—	—	—	91
6	36 388	3	51 895	—	—	.	.	92
12	82 509	4	70 695	.	.	4	1 110 118	93
17	129 875	17	252 300	11	405 841	7	453 290	S
14	107 344	10	147 129	7	226 817	4	281 648	94
.	.	.	.	—	—	—	—	95
.	.	.	.	4	179 024	3	171 642	96

5. Umsatzsteuerpflichtige und deren Lieferungen und Leistungen 2013

Branchen- schlüssel	Wirtschaftliche Gliederung	Steuer- pflichtige	Lieferungen und Leistungen	Steuerpflichtige				
				zu 19 %		zu 7 %		zu Steuer-
			1000 Euro	Fälle	1000 Euro	Fälle	1000 Euro	Fälle
A - S	Alle Wirtschaftsbereiche	248 045	442 682 871	243 449	284 874 714	53 098	33 041 405	3 735
A	Land- und Forstwirtschaft, Fischerei	4 864	1 358 745	4 614	535 478	2 774	731 332	67
B	Bergbau und Gewinnung von Steinen und Erden	104	2 707 000	104	870 796	6	363	7
C	Verarbeitendes Gewerbe	18 595	129 604 114	18 282	61 565 741	4 449	10 189 751	491
D	Energieversorgung	3 110	29 292 857	3 105	22 289 906	228	317 911	.
E	Wasserversorgung; Abwasser- und Abfall- entsorgung und Beseitigung von Umwelt- verschmutzungen	970	3 171 588	920	2 181 397	409	579 435	.
F	Baugewerbe	23 522	16 441 220	22 541	12 345 118	574	12 864	325
G	Handel; Instandhaltung und Reparatur von Kraftfahrzeugen	46 605	124 133 589	45 838	86 852 211	13 973	12 811 713	811
45	Handel mit Kraftfahrzeugen; Instand- haltung und Reparatur von Kraftfahr- zeugen	7 779	24 567 240	7 737	23 284 888	427	9 112	.
46	Großhandel (ohne Handel mit Kraftfahr- zeugen)	13 051	79 877 430	12 754	49 098 155	2 644	8 509 815	.
47	Einzelhandel (ohne Handel mit Kraftfahrzeugen)	25 775	19 688 918	25 347	14 469 168	10 902	4 292 786	.
H	Verkehr und Lagerei	9 017	15 672 607	8 923	9 720 664	2 271	752 969	68
I	Gastgewerbe	16 863	6 798 749	16 657	4 399 035	13 533	2 216 306	38
J	Information und Kommunikation	11 815	13 428 681	11 729	11 529 475	1 313	1 218 245	121
K	Erbringung von Finanz- u. Versicherungs- dienstleistungen	2 352	25 827 534	2 333	20 994 770	231	1 316 495	.
L	Grundstücks- und Wohnungswesen	24 080	12 474 466	23 838	7 479 804	947	107 799	147
M	Erbringung v. freiberuflichen, wissenschaft- lichen und technischen Dienstleistungen	42 149	30 527 686	41 954	25 294 162	3 415	935 477	1 252
N	Erbringung von sonstigen wirtschaftlichen Dienstleistungen	15 077	14 796 407	14 886	13 321 332	1 510	150 661	.
O	Öffentliche Verwaltung, Verteidigung; Sozialversicherung	—	—	—	—	—	—	—
P	Erziehung und Unterricht	3 982	987 577	3 930	586 593	1 108	32 352	19
Q	Gesundheits- und Sozialwesen	4 060	9 130 194	3 561	823 444	1 551	508 283	.
R	Kunst, Unterhaltung und Erholung	7 067	3 465 692	6 562	1 793 769	3 506	960 184	.
S	Erbringung v. sonstigen Dienstleistungen	13 813	2 864 166	13 672	2 291 019	1 300	199 264	.

nach der Besteuerung der Umsätze und Wirtschaftszweigen

Umsätze			Steuerpflichtige Umsätze nach §13b für die der Leistungs- empfänger die Steuer schuldet		Steuerfreie Umsätze						Branchen- schlüssel
anderen sätzen	nach § 24 Abs. 1 UStG				insgesamt		davon				
							mit Vorsteuerabzug		ohne Vorsteuerabzug		
1000 Euro	Fälle	1000 Euro	Fälle	1000 Euro	Fälle	1000 Euro	Fälle	1000 Euro	Fälle	1000 Euro	
– 243	248	49 058	27 751	24 375 518	40 497	100 342 419	25 723	81 466 149	17 905	18 876 271	A - S
367	218	42 337	139	4 082	284	45 149	160	29 102	157	16 047	A
48	—	—	27	25 938	32	1 809 855	24	1 767 816	13	42 039	B
143	5	4 037	3 985	3 586 236	5 705	54 258 205	5 249	50 472 094	992	3 786 111	C
.	.	.	107	6 574 479	157	114 542	62	24 853	111	89 688	D
.	.	.	298	239 885	175	170 135	119	84 749	69	85 386	E
– 48	—	—	13 319	3 592 693	1 414	490 595	844	118 032	628	372 563	F
1 887	5	6	3 925	7 347 384	13 351	17 120 389	11 362	16 845 049	3 322	275 340	G
.	.	.	703	77 188	2 795	1 194 124	2 322	1 162 684	997	31 440	45
.	.	.	1 635	7 107 289	4 928	15 162 027	4 622	14 988 441	738	173 586	46
.	.	.	1 587	162 906	5 628	764 237	4 418	693 924	1 587	70 313	47
– 240	—	—	398	155 351	1 457	5 043 862	1 146	4 983 629	432	60 232	H
– 10	6	715	96	5 745	728	176 958	228	138 760	535	38 198	I
– 536	—	—	483	308 013	1 818	373 484	1 427	323 225	530	50 258	J
.	.	.	107	1 081 253	222	2 437 588	163	2 245 088	67	192 500	K
2 660	—	—	582	520 240	4 558	4 363 963	398	111 888	4 265	4 252 075	L
598	5	38	1 070	525 790	4 245	3 771 621	2 169	3 344 033	2 282	427 588	M
.	.	.	2 451	357 262	1 851	968 515	1 277	878 319	898	90 196	N
—	—	—	—	—	—	—	—	—	—	—	O
28	—	—	44	1 406	952	367 197	153	11 452	844	355 746	P
.	.	.	61	3 314	1 691	7 793 820	132	48 477	1 611	7 745 343	Q
.	.	.	133	4 074	806	707 534	291	16 113	550	691 422	R
.	.	.	526	42 373	1 051	329 008	519	23 470	599	305 538	S

6a. Umsatzsteuerpflichtige, steuerbarer Umsatz, Umsatzsteuer 2013 in den kreisfreien Städten, Landkreisen, Regierungsbezirken und dem RVB FrankfurtRheinMain

Lfd. Nr.	Kreisfreie Stadt Landkreis Planungsverband	Alle Wirtschaftsbereiche					
		Steuer- pflichtige	Steuerbarer Umsatz		Umsatz- steuer vor Abzug der Vorsteuer	Abziehbare Vorsteuer	Umsatz- steuer- Voraus- zahlung
			Lieferungen und Leistungen	innergemein- schaftliche Erwerbe			
1	Darmstadt, Wissenschaftsstadt	6 623	14 935 227	834 313	2 338 589	1 949 774	404 937
2	Frankfurt am Main, Stadt	33 784	98 256 110	7 355 866	16 082 315	11 699 917	4 408 051
3	Offenbach am Main, Stadt	4 900	8 469 899	1 274 219	1 549 242	1 200 286	349 071
4	Wiesbaden, Landeshauptstadt	12 656	28 719 186	4 583 956	4 821 904	3 915 207	905 523
5	Bergstraße	11 654	10 392 980	850 019	1 736 077	1 347 730	388 712
6	Darmstadt-Dieburg	11 724	13 038 257	3 634 319	2 780 125	1 837 426	944 431
7	Groß-Gerau	8 683	20 619 556	4 825 157	3 599 034	3 192 756	407 416
8	Hochtaunuskreis	12 351	28 183 425	2 541 960	3 974 306	3 070 485	909 950
9	Main-Kinzig-Kreis	16 193	28 334 673	1 440 450	5 457 632	5 385 608	64 159
10	Main-Taunus-Kreis	10 537	31 052 615	3 986 046	5 050 296	4 457 434	593 562
11	Odenwaldkreis	3 866	3 331 391	388 124	542 720	442 683	145 486
12	Offenbach	15 895	25 134 339	3 806 320	4 405 114	3 286 021	1 123 691
13	Rheingau-Taunus-Kreis	7 941	6 160 669	461 497	853 453	696 127	156 838
14	Wetteraukreis	12 510	10 790 644	1 048 201	1 901 693	1 417 501	485 876
15	Regierungsbezirk D a r m s t a d t	169 317	327 418 971	37 030 447	55 092 500	43 898 956	11 287 703
16	Gießen	9 554	10 667 252	920 322	1 780 050	1 325 750	454 669
17	Lahn-Dill-Kreis	9 447	12 148 254	838 835	1 786 232	1 502 864	283 641
18	Limburg-Weilburg	6 919	5 936 232	334 347	1 014 994	744 705	270 232
19	Marburg-Biedenkopf	7 417	9 426 499	629 219	1 333 576	1 040 988	292 611
20	Vogelsbergkreis	3 984	3 599 928	165 533	556 759	457 748	99 255
21	Regierungsbezirk G i e ß e n	37 321	41 778 165	2 888 257	6 471 611	5 072 055	1 400 408
22	Kassel, documenta-Stadt	7 264	30 232 889	1 437 169	6 561 760	5 319 263	1 243 996
23	Fulda	8 077	12 716 455	570 362	2 035 309	1 523 459	511 872
24	Hersfeld-Rotenburg	3 725	4 391 860	114 632	789 679	611 401	178 608
25	Kassel	7 308	7 974 400	299 150	1 342 774	1 098 949	248 030
26	Schwalm-Eder-Kreis	5 755	8 987 826	521 583	1 178 593	1 094 981	85 906
27	Waldeck-Frankenberg	5 914	6 908 429	516 558	1 033 641	837 432	196 776
28	Werra-Meißner-Kreis	3 364	2 273 877	107 238	369 848	270 768	99 129
29	Regierungsbezirk K a s s e l	41 407	73 485 735	3 566 694	13 311 603	10 756 253	2 564 318
30	L a n d H e s s e n	248 045	442 682 871	43 485 398	74 875 714	59 727 263	15 252 428
	davon						
31	kreisfreie Städte	65 227	180 613 311	15 485 524	31 353 810	24 084 446	7 311 578
32	Landkreise	182 818	262 069 561	27 999 874	43 521 905	35 642 818	7 940 849
33	RVB FrankfurtRheinMain	102 126	240 038 518	25 351 487	40 175 164	32 292 352	7 914 260

**6b. Umsatzsteuerpflichtige und steuerbarer Umsatz 2013 in den kreisfreien
nach Wirtschafts-**

Lfd. Nr.	Kreisfreie Stadt Landkreis Planungsverband	Land- und Forstwirtschaft, Fischerei		Bergbau und Gewinnung von Steinen und Erden			
		Steuer- pflichtige	Steuerbarer Umsatz		Steuer- pflichtige	Steuerbarer Umsatz	
			Lieferungen und Leistungen	innergemein- schaftliche Erwerbe		Lieferungen und Leistungen	innergemein- schaftliche Erwerbe
1	Darmstadt, St.	20	13 287	255	—	—	—
2	Frankfurt am Main, St.	70	25 414	571	5	2 132	2
3	Offenbach am Main, St.	7	523	0	—	—	—
4	Wiesbaden, St.	96	20 919	234	.	.	.
5	Bergstraße	171	44 511	2 495	12	34 590	1 083
6	Darmstadt-Dieburg	226	155 985	4 380	3	1 020	—
7	Groß-Gerau	128	26 544	387	10	12 639	29
8	Hochtaunuskreis	127	27 576	233	.	.	.
9	Main-Kinzig-Kreis	246	63 605	872	.	.	.
10	Main-Taunus-Kreis	109	27 392	161	.	.	.
11	Odenwaldkreis	118	26 454	490	.	.	.
12	Offenbach	90	30 774	908	.	.	.
13	Rheingau-Taunus-Kreis	379	112 123	1 517	.	.	.
14	Wetteraukreis	294	64 896	1 028	5	17 961	16
15	Regierungsbezirk D a r m s t a d t	2 081	640 001	13 531	.	.	.
16	Gießen	182	47 704	315	.	.	.
17	Lahn-Dill-Kreis	142	23 552	169	7	78 020	39 925
18	Limburg-Weilburg	207	48 561	499	7	52 596	160
19	Marburg-Biedenkopf	239	48 789	136	4	6 493	41
20	Vogelsbergkreis	255	105 576	1 159	.	.	.
21	Regierungsbezirk G i e ß e n	1 025	274 183	2 279	.	.	.
22	Kassel, St.	26	44 984	381	.	.	.
23	Fulda	333	78 534	1 865	4	15 516	29
24	Hersfeld-Rotenburg	183	42 280	491	5	12 668	210
25	Kassel	268	54 216	191	5	4 645	10
26	Schwalm-Eder-Kreis	366	76 711	1 088	5	4 654	—
27	Waldeck-Frankenberg	361	80 742	353	4	2 021	—
28	Werra-Meißner-Kreis	221	67 096	2 402	.	.	.
29	Regierungsbezirk K a s s e l	1 758	444 561	6 770	.	.	.
30	L a n d H e s s e n	4 864	1 358 745	22 580	104	2 707 000	73 643
	davon						
31	kreisfreie Städte	219	105 126	1 441	9	2 251 702	31 332
32	Landkreise	4 645	1 253 619	21 139	95	455 299	42 311
33	RVB FrankfurtRheinMain	709	177 138	3 096	23	213 120	328

**Städten, Landkreisen, Regierungsbezirken und dem RVB FrankfurtRheinMain
abschnitten**

Verarbeitendes Gewerbe			Energieversorgung			Wasserversorgung; Abwasser- und Abfallentsorgung und Beseitigung von Umweltverschmutzungen			Lfd. Nr.
Steuerpflichtige	Steuerbarer Umsatz		Steuerpflichtige	Steuerbarer Umsatz		Steuerpflichtige	Steuerbarer Umsatz		
	Lieferungen und Leistungen	innergemeinschaftliche Erwerbe		Lieferungen und Leistungen	innergemeinschaftliche Erwerbe		Lieferungen und Leistungen	innergemeinschaftliche Erwerbe	
	1000 Euro			1000 Euro			1000 Euro		
350	5 396 081	401 620	31	3 176 658	48	15	35 659	583	1
1 305	22 414 593	2 457 602	194	5 713 338	21 338	47	408 840	4 382	2
297	1 173 019	201 126	.	.	.	15	148 807	67	3
579	9 546 762	2 254 342	49	2 252 855	33	22	210 372	605	4
1 047	3 139 940	324 677	124	411 090	1 441	59	198 674	30 552	5
986	2 861 551	331 283	113	10 233	6	43	61 435	463	6
574	12 371 528	4 021 041	78	34 993	0	38	332 317	2 522	7
725	10 511 561	1 302 995	.	.	.	34	152 384	448	8
1 405	12 471 694	850 525	125	658 554	1 109	61	121 872	425	9
587	6 250 969	477 091	66	261 679	24	33	201 509	481	10
483	1 910 181	347 865	51	35 338	5	25	24 178	207	11
1 301	4 804 449	400 918	.	.	.	58	95 116	146	12
534	2 083 299	164 103	49	85 005	1 914	35	55 736	385	13
904	2 764 099	444 682	124	726 036	315	51	121 828	815	14
11 077	97 699 726	13 979 870	1 177	14 261 446	31 941	536	2 168 725	42 082	15
745	2 004 383	140 267	.	.	.	48	82 602	464	16
1 290	6 803 481	589 133	125	168 435	3	40	243 745	484	17
635	1 756 328	128 405	162	118 211	159	47	103 066	1 476	18
752	4 622 844	445 665	145	268 622	787	38	35 130	166	19
446	1 348 450	112 103	.	.	.	34	102 646	59	20
3 868	16 535 486	1 415 572	695	1 070 470	1 246	207	567 189	2 649	21
514	1 868 885	392 266	69	12 709 142	7 245	15	62 814	89	22
748	3 444 535	211 141	176	745 425	277	31	129 523	153	23
328	675 015	60 206	121	68 054	31	23	17 476	75	24
652	1 795 158	125 973	232	63 280	155	47	100 908	14	25
522	3 572 392	450 442	293	52 737	766	48	41 611	86	26
559	3 357 242	416 596	248	249 085	1 117	43	63 670	1 299	27
327	655 674	64 337	99	73 219	118	20	19 672	33	28
3 650	15 368 902	1 720 961	1 238	13 960 941	9 709	227	435 674	1 750	29
18 595	129 604 114	17 116 402	3 110	29 292 857	42 896	970	3 171 588	46 481	30
3 045	40 399 340	5 706 957	.	.	.	114	866 492	5 726	31
15 550	89 204 773	11 409 445	.	.	.	856	2 305 096	40 754	32
5 928	69 434 422	9 597 374	616	7 950 969	27 494	276	1 400 323	8 777	33

**6b. Umsatzsteuerpflichtige und steuerbarer Umsatz 2013 in den kreisfreien
nach Wirtschafts-**

Lfd. Nr.	Kreisfreie Stadt Landkreis Planungsverband	Baugewerbe			Handel; Instandhaltung und Reparatur von Kraftfahrzeugen		
		Steuer- pflichtige	Steuerbarer Umsatz		Steuer- pflichtige	Steuerbarer Umsatz	
			Lieferungen und Leistungen	innergemein- schaftliche Erwerbe		Lieferungen und Leistungen	innergemein- schaftliche Erwerbe
1	Darmstadt, St.	345	322 391	1 190	1 073	2 441 708	404 064
2	Frankfurt am Main, St.	2 172	1 696 129	7 083	4 680	16 385 717	4 408 835
3	Offenbach am Main, St.	573	236 455	1 239	869	3 795 721	963 397
4	Wiesbaden, St.	942	489 033	3 366	2 163	6 392 863	1 963 871
5	Bergstraße	1 337	675 517	6 662	2 186	3 865 241	464 905
6	Darmstadt-Dieburg	1 283	652 351	28 511	2 251	7 322 597	3 216 425
7	Groß-Gerau	872	450 634	1 913	1 647	3 383 862	768 458
8	Hochtaunuskreis	877	451 915	2 383	1 942	3 735 724	926 191
9	Main-Kinzig-Kreis	1 806	1 238 127	13 946	3 345	10 621 111	551 796
10	Main-Taunus-Kreis	873	559 815	3 876	1 784	12 975 210	3 195 169
11	Odenwaldkreis	453	186 123	1 021	786	654 153	36 554
12	Offenbach	1 407	1 639 374	15 667	3 225	10 209 600	2 533 870
13	Rheingau-Taunus-Kreis	816	402 675	1 607	1 315	1 870 524	274 954
14	Wetteraukreis	1 286	833 404	6 748	2 475	3 863 150	550 122
15	Regierungsbezirk D a r m s t a d t	15 042	9 833 943	95 210	29 741	87 517 181	20 258 612
16	Gießen	928	514 083	4 627	2 110	4 664 154	621 038
17	Lahn-Dill-Kreis	974	587 661	2 483	2 021	2 393 487	198 567
18	Limburg-Weilburg	858	643 268	8 255	1 354	1 855 710	177 475
19	Marburg-Biedenkopf	712	470 766	2 051	1 606	2 213 038	154 287
20	Vogelsbergkreis	481	294 205	4 527	879	1 179 689	43 047
21	Regierungsbezirk G i e ß e n	3 953	2 509 984	21 944	7 970	12 306 077	1 194 414
22	Kassel, St.	617	657 347	5 952	1 567	8 650 604	490 230
23	Fulda	844	1 075 587	9 265	1 749	4 429 034	241 002
24	Hersfeld-Rotenburg	443	864 543	1 281	814	1 282 718	40 127
25	Kassel	864	393 531	12 779	1 581	4 167 265	143 980
26	Schwalm-Eder-Kreis	696	308 623	1 876	1 261	3 866 449	61 205
27	Waldeck-Frankenberg	648	453 673	1 188	1 158	1 262 252	85 130
28	Werra-Meißner-Kreis	415	343 991	1 286	764	652 008	34 246
29	Regierungsbezirk K a s s e l	4 527	4 097 294	33 628	8 894	24 310 331	1 095 920
30	L a n d H e s s e n	23 522	16 441 220	150 781	46 605	124 133 589	22 548 946
	davon						
31	kreisfreie Städte	4 649	3 401 355	18 830	10 352	37 666 612	8 230 398
32	Landkreise	18 873	13 039 865	131 952	36 253	86 466 977	14 318 549
33	RVB FrankfurtRheinMain	8 332	5 909 407	39 901	17 295	61 347 568	13 589 011

**Städten, Landkreisen, Regierungsbezirken und dem RVB FrankfurtRheinMain
abschnitten**

darunter						Verkehr und Lagerei			Lfd. Nr.
Handel mit Kraftfahrzeugen; Instandhaltung u. Reparatur v. Kraftfahrzeugen			Einzelhandel (ohne Handel mit Kraftfahrzeugen)						
Steuerpflichtige	Steuerbarer Umsatz		Steuerpflichtige	Steuerbarer Umsatz		Steuerpflichtige	Steuerbarer Umsatz		
	Lieferungen und Leistungen	innergemeinschaftliche Erwerbe		Lieferungen und Leistungen	innergemeinschaftliche Erwerbe		Lieferungen und Leistungen	innergemeinschaftliche Erwerbe	
	1000 Euro			1000 Euro			1000 Euro		
146	383 823	1 149	652	580 898	38 761	199	173 697	339	1
582	3 476 096	1 501 160	2 788	2 274 720	283 104	1 620	4 914 021	19 647	2
112	2 061 164	521 272	527	278 372	10 855	296	177 956	29	3
320	430 368	9 014	1 307	914 518	55 181	468	367 680	553	4
396	842 429	223 710	1 159	866 091	16 050	365	255 315	1 258	5
441	4 246 846	2 858 342	1 189	663 181	54 704	387	313 523	1 850	6
350	1 199 909	333 709	865	608 552	87 631	615	2 105 768	7 703	7
259	994 946	114 643	1 029	605 051	23 792	259	842 773	125 458	8
583	800 395	26 516	1 785	1 044 200	32 904	648	359 188	2 566	9
274	1 551 750	715 513	854	559 200	26 157	313	264 125	4 031	10
147	139 349	7 863	427	200 480	4 823	105	50 148	92	11
487	1 022 799	321 015	1 610	842 620	52 896	577	1 324 027	2 714	12
215	180 740	1 885	722	397 580	19 884	186	81 458	9	13
439	607 061	73 903	1 414	995 621	38 596	402	253 156	4 216	14
4 751	17 937 675	6 709 694	16 328	10 831 083	745 339	6 440	11 482 835	170 465	15
374	614 378	50 076	1 147	1 097 234	51 784	247	241 414	376	16
377	337 723	8 725	1 029	808 645	32 309	301	283 470	97	17
247	359 693	15 252	744	462 277	11 485	193	136 456	414	18
239	310 423	5 789	962	731 837	18 391	188	149 253	605	19
155	166 680	3 259	503	324 124	17 535	117	80 967	782	20
1 392	1 788 897	83 101	4 385	3 424 118	131 505	1 046	891 560	2 274	21
293	454 283	86 261	876	849 628	41 266	341	1 041 349	498 755	22
292	729 116	64 622	994	2 076 948	69 458	266	369 245	224	23
151	220 726	7 177	474	493 424	7 294	135	935 334	2 154	24
307	2 857 973	106 993	878	617 318	10 894	319	375 230	234	25
232	241 430	22 895	734	609 825	6 289	179	360 243	122	26
214	207 252	16 659	674	467 591	9 111	191	137 887	429	27
147	129 888	4 447	432	318 984	4 885	100	78 925	386	28
1 636	4 840 668	309 054	5 062	5 433 717	149 196	1 531	3 298 212	502 304	29
7 779	24 567 240	7 101 848	25 775	19 688 918	1 026 040	9 017	15 672 607	675 043	30
1 453	6 805 735	2 118 856	6 150	4 898 136	429 166	2 924	6 674 703	519 323	31
6 326	17 761 506	4 982 992	19 625	14 790 783	596 874	6 093	8 997 904	155 720	32
2 594	11 091 089	3 595 532	9 431	6 278 356	536 248	4 296	9 865 370	159 734	33

**6b. Umsatzsteuerpflichtige und steuerbarer Umsatz 2013 in den kreisfreien
nach Wirtschafts-**

Lfd. Nr.	Kreisfreie Stadt Landkreis Planungsverband	Gastgewerbe			Information und Kommunikation		
		Steuer- pflichtige	Steuerbarer Umsatz		Steuer- pflichtige	Steuerbarer Umsatz	
			Lieferungen und Leistungen	innergemein- schaftliche Erwerbe		Lieferungen und Leistungen	innergemein- schaftliche Erwerbe
1	Darmstadt, St.	432	158 616	645	592	999 300	7 465
2	Frankfurt am Main, St.	2 409	1 839 223	9 259	2 346	6 053 147	77 135
3	Offenbach am Main, St.	369	69 988	174	239	189 071	2 767
4	Wiesbaden, St.	835	476 347	3 424	698	737 682	8 689
5	Bergstraße	774	168 217	401	499	165 915	1 326
6	Darmstadt-Dieburg	712	133 292	319	613	238 502	2 964
7	Groß-Gerau	709	160 789	2 604	417	292 355	1 533
8	Hochtaunuskreis	610	169 601	514	747	815 439	110 522
9	Main-Kinzig-Kreis	1 118	221 389	636	656	437 436	4 586
10	Main-Taunus-Kreis	612	811 035	641	764	821 302	26 275
11	Odenwaldkreis	300	48 441	102	151	27 189	441
12	Offenbach	852	732 027	4 609	900	752 716	23 837
13	Rheingau-Taunus-Kreis	603	146 227	415	419	196 571	1 880
14	Wetteraukreis	696	140 117	464	546	368 861	7 503
15	Regierungsbezirk D a r m s t a d t	11 031	5 275 309	24 208	9 587	12 095 487	276 924
16	Gießen	614	125 969	465	330	191 356	971
17	Lahn-Dill-Kreis	615	121 431	286	261	197 923	495
18	Limburg-Weilburg	446	86 639	125	251	102 302	1 240
19	Marburg-Biedenkopf	540	110 311	233	241	189 214	2 031
20	Vogelsbergkreis	304	49 563	181	83	25 522	613
21	Regierungsbezirk G i e ß e n	2 519	493 913	1 289	1 166	706 316	5 350
22	Kassel, St.	544	176 719	1 045	297	289 763	2 396
23	Fulda	573	193 405	361	240	163 897	1 206
24	Hersfeld-Rotenburg	304	85 543	201	70	19 862	64
25	Kassel	478	98 713	151	181	52 829	341
26	Schwalm-Eder-Kreis	423	95 856	321	118	32 929	160
27	Waldeck-Frankenberg	713	307 414	437	82	42 118	724
28	Werra-Meißner-Kreis	278	71 878	2 815	74	25 479	75
29	Regierungsbezirk K a s s e l	3 313	1 029 527	5 331	1 062	626 878	4 967
30	L a n d H e s s e n	16 863	6 798 749	30 828	11 815	13 428 681	287 240
	davon						
31	kreisfreie Städte	4 589	2 720 893	14 547	4 172	8 268 962	98 453
32	Landkreise	12 274	4 077 856	16 281	7 643	5 159 719	188 788
33	RVB FrankfurtRheinMain	6 487	3 991 158	18 509	6 126	9 573 737	251 453

**Städten, Landkreisen, Regierungsbezirken und dem RVB FrankfurtRheinMain
abschnitten**

Erbringung von Finanz- und Versicherungsdienstleistungen			Grundstücks- und Wohnungswesen			Erbringung von freiberuflichen, wissen- schaftlichen und technischen Dienstleistungen			Lfd. Nr.
Steuer- pflichtige	Steuerbarer Umsatz		Steuer- pflichtige	Steuerbarer Umsatz		Steuer- pflichtige	Steuerbarer Umsatz		
	Lieferungen und Leistungen	innergemein- schaftliche Erwerbe		Lieferungen und Leistungen	innergemein- schaftliche Erwerbe		Lieferungen und Leistungen	innergemein- schaftliche Erwerbe	
	1000 Euro			1000 Euro			1000 Euro		
46	60 126	612	560	347 558	62	1 783	908 542	14 779	1
602	14 152 706	263 632	3 472	5 415 425	4 584	8 137	11 763 760	50 853	2
.	.	.	343	105 876	58	812	436 126	1 390	3
163	1 694 035	1 355	1 373	826 892	1 132	2 741	3 139 822	313 934	4
80	59 305	1 745	1 372	342 211	4 407	1 717	559 213	5 426	5
92	84 480	4 687	1 040	181 095	883	1 968	399 086	7 669	6
64	425 852	6 791	765	153 689	459	1 205	395 860	3 629	7
.	.	.	1 520	429 897	833	2 987	2 514 269	6 832	8
102	67 430	207	1 484	306 844	2 092	2 208	600 734	7 377	9
138	1 241 498	38 050	1 170	1 666 431	1 338	2 047	2 149 888	233 717	10
15	21 119	—	336	38 027	218	403	114 403	137	11
126	713 818	9 873	1 705	521 683	8 601	2 609	2 287 963	790 072	12
72	366 130	9 555	735	127 641	1 203	1 389	338 055	2 530	13
96	148 384	2 046	1 235	256 478	4 854	2 054	555 766	18 405	14
1 804	24 781 276	489 063	17 110	10 719 747	30 725	32 060	26 163 488	1 456 751	15
80	71 084	335	954	246 935	1 374	1 576	1 507 374	144 672	16
54	71 057	373	961	237 815	437	1 162	371 213	1 812	17
54	177 311	6 187	653	121 048	441	928	221 332	1 023	18
58	66 904	8 574	716	210 957	1 501	984	310 263	8 988	19
14	19 297	161	259	34 053	475	388	90 418	367	20
260	405 652	15 630	3 543	850 808	4 228	5 038	2 500 600	156 862	21
60	79 962	319	569	274 593	77	1 299	443 614	2 264	22
61	365 205	92 972	785	148 402	289	1 016	437 294	5 902	23
27	45 620	194	363	68 397	366	400	141 444	8 345	24
36	9 947	41	554	112 080	10 985	906	458 229	3 591	25
45	39 587	131	411	100 994	157	590	162 856	4 341	26
36	84 349	1 620	534	169 994	676	494	152 080	3 678	27
23	15 936	28	211	29 451	161	346	68 081	264	28
288	640 606	95 306	3 427	903 911	12 711	5 051	1 863 598	28 385	29
2 352	25 827 534	599 999	24 080	12 474 466	47 664	42 149	30 527 686	1 641 998	30
.	.	.	6 317	6 970 345	5 914	14 772	16 691 864	383 221	31
.	.	.	17 763	5 504 121	41 750	27 377	13 835 821	1 258 777	32
1 243	22 435 604	470 655	10 542	8 564 374	18 225	20 503	20 232 561	1 093 491	33

**6b. Umsatzsteuerpflichtige und steuerbarer Umsatz 2013 in den kreisfreien
nach Wirtschafts-**

Lfd. Nr.	Kreisfreie Stadt Landkreis Planungsverband	Erbringung von sonstigen wirt- schaftlichen Dienstleistungen			Erziehung und Unterricht		
		Steuer- pflichtige	Steuerbarer Umsatz		Steuer- pflichtige	Steuerbarer Umsatz	
			Lieferungen und Leistungen	innergemein- schaftliche Erwerbe		Lieferungen und Leistungen	innergemein- schaftliche Erwerbe
1	Darmstadt, St.	333	354 669	680	136	60 398	910
2	Frankfurt am Main, St.	2 174	3 680 577	18 615	559	182 944	229
3	Offenbach am Main, St.	389	234 561	965	81	16 807	19
4	Wiesbaden, St.	851	1 165 692	14 100	.	.	.
5	Bergstraße	640	264 972	2 936	140	16 189	13
6	Darmstadt-Dieburg	701	387 273	33 793	200	21 370	18
7	Groß-Gerau	558	294 043	3 117	143	34 010	5
8	Hochtaunuskreis	806	1 142 974	7 464	224	29 535	83
9	Main-Kinzig-Kreis	1 069	523 053	2 274	.	.	.
10	Main-Taunus-Kreis	800	3 404 304	3 794	.	.	.
11	Odenwaldkreis	211	117 935	346	.	.	.
12	Offenbach	1 171	652 151	12 279	211	37 375	714
13	Rheingau-Taunus-Kreis	523	129 524	713	.	.	.
14	Wetteraukreis	840	322 854	5 062	231	35 451	225
15	Regierungsbezirk D a r m s t a d t	11 066	12 674 583	106 139	.	.	.
16	Gießen	526	201 154	2 158	.	.	.
17	Lahn-Dill-Kreis	512	205 689	2 948	121	21 311	329
18	Limburg-Weilburg	469	151 789	2 070	94	18 880	47
19	Marburg-Biedenkopf	346	197 253	763	148	152 565	1 548
20	Vogelsbergkreis	190	45 474	594	.	.	.
21	Regierungsbezirk G i e ß e n	2 043	801 358	8 533	569	219 646	2 145
22	Kassel, St.	380	484 953	2 865	.	.	.
23	Fulda	372	452 124	4 238	.	.	.
24	Hersfeld-Rotenburg	169	70 475	90	50	10 989	0
25	Kassel	406	158 132	472	117	11 070	0
26	Schwalm-Eder-Kreis	240	49 199	625	81	7 767	18
27	Waldeck-Frankenberg	248	76 140	2 620	84	9 334	54
28	Werra-Meißner-Kreis	153	29 443	165	.	.	.
29	Regierungsbezirk K a s s e l	1 968	1 320 465	11 075	.	.	.
30	L a n d H e s s e n	15 077	14 796 407	125 747	3 982	987 577	6 311
	davon						
31	kreisfreie Städte	4 127	5 920 451	37 226	1 153	344 818	1 846
32	Landkreise	10 950	8 875 956	88 521	2 829	642 759	4 465
33	RVB FrankfurtRheinMain	7 031	9 975 853	47 035	1 690	462 362	1 627

Städten, Landkreisen, Regierungsbezirken und dem RVB FrankfurtRheinMain abschnitten

Gesundheits- und Sozialwesen			Kunst, Unterhaltung und Erholung			Erbringung von sonstigen Dienstleistungen			Lfd. Nr.
Steuerpflichtige	Steuerbarer Umsatz		Steuerpflichtige	Steuerbarer Umsatz		Steuerpflichtige	Steuerbarer Umsatz		
	Lieferungen und Leistungen	innergemeinschaftliche Erwerbe		Lieferungen und Leistungen	innergemeinschaftliche Erwerbe		Lieferungen und Leistungen	innergemeinschaftliche Erwerbe	
	1000 Euro			1000 Euro			1000 Euro		
120	355 379	387	235	41 556	387	353	89 603	285	1
663	1 215 131	8 524	1 411	1 663 944	844	1 918	729 071	2 728	2
68	134 423	72	178	31 330	6	300	30 799	442	3
267	140 438	556	463	730 581	895	738	477 980	16 740	4
146	72 205	23	339	54 610	215	646	65 264	452	5
161	41 002	33	333	95 312	666	612	78 149	370	6
113	53 166	754	224	30 613	2 366	523	60 893	1 846	7
219	2 584 868	3 067	.	.	.	677	76 995	1 160	8
202	250 649	387	.	.	.	1 086	104 165	942	9
159	148 581	44	263	58 529	115	622	91 967	968	10
49	31 428	—	105	14 073	134	223	25 704	39	11
203	688 236	622	369	68 095	244	1 018	217 419	662	12
104	36 629	16	216	55 700	63	424	46 386	217	13
163	157 053	420	342	79 380	829	766	81 768	449	14
2 637	5 909 188	14 906	5 234	3 081 810	7 610	9 906	2 176 163	27 299	15
222	172 923	2 518	.	.	.	487	70 232	395	16
142	230 741	674	219	44 822	87	500	64 401	532	17
90	203 043	930	161	25 272	43	310	114 421	5 396	18
132	239 527	733	198	50 205	596	370	84 365	515	19
52	94 354	32	.	.	.	192	45 352	1 136	20
638	940 588	4 887	.	.	.	1 859	378 771	7 975	21
180	1 028 167	348	22
144	545 268	256	23
65	24 987	626	56	9 469	44	169	16 987	127	24
127	49 857	92	152	27 222	57	383	42 088	84	25
94	161 600	61	96	23 257	74	287	30 360	108	26
111	388 088	109	130	38 385	374	270	33 955	155	27
64	82 451	73	68	14 940	40	155	39 872	649	28
785	2 280 418	1 565	.	.	.	2 048	309 231	2 885	29
4 060	9 130 194	21 359	7 067	3 465 692	9 319	13 813	2 864 166	38 159	30
1 298	2 873 538	9 888	31
2 762	6 256 656	11 471	32
1 645	5 143 900	13 723	3 248	2 040 638	2 832	6 136	1 320 013	8 220	33

7. Umsatzsteuerpflichtige, deren Lieferungen und Leistungen und Umsatzsteuer-Vorauszahlung 2013 nach ausgewählten

Branchen- schlüssel	Wirtschaftliche Gliederung	Darmstadt, Stadt			Frankfurt am Main, Stadt		
		Steuer- pflichtige	Lieferungen und Leistungen	Umsatz- steuer- Voraus- zahlung	Steuer- pflichtige	Lieferungen und Leistungen	Umsatz- steuer- Voraus- zahlung
			1000 Euro			1000 Euro	
A - S	Insgesamt	6 623	14 935 227	404 937	33 784	98 256 110	4 408 051
A	Land- und Forstwirtschaft, Fischerei	20	13 287	389	70	25 414	212
01	Landwirtschaft, Jagd und damit verbundene Tätigkeiten	20	13 287	389	65	25 109	169
01.1	Anbau einjähriger Pflanzen	7	5 380	219	23	16 001	– 332
01.5	Gemischte Landwirtschaft	6	1 029	– 74	17	3 637	191
01.6	Erbringung von landwirtschaftlichen Dienstleistungen	.	.	.	15	2 542	109
C	Verarbeitendes Gewerbe	350	5 396 081	– 97 571	1 305	22 414 593	– 94 774
10	Herstellung von Nahrungs- und Futtermitteln	.	.	.	205	7 610 465	– 93 570
10.1	Schlachten und Fleischverarbeitung	15	5 815	94	69	92 627	1 158
10.13	Fleischverarbeitung	15	5 815	94	66	91 633	1 151
10.71	Herstellung von Backwaren (ohne Dauerbackwaren)	19	7 137	168	98	72 662	648
10.8	Herstellung von sonstigen Nahrungsmitteln	.	.	.	22	7 436 960	– 95 603
13	Herstellung von Textilien	.	.	.	33	11 388	671
14	Herstellung von Bekleidung	3	106	16	53	16 471	342
15	Herstellung von Leder, Lederwaren und Schuhen	3	218	25	18	10 209	476
16	Herstellung von Holz-, Flecht-, Korb- und Korkwaren (ohne Möbel)	18	3 979	325	52	17 966	1 756
16.1	Säge-, Hobel- und Holzimprägnierwerke	4	1 615	137	11	3 936	448
16.23	Herstellung von Konstruktionsteilen, Fertigbauteilen, Ausbauelementen und Fertigteilbauten aus Holz	.	.	.	35	11 693	1 207
17	Herstellung von Papier, Pappe und Waren daraus	3	393	– 128	9	3 012	197
18	Herstellung von Druckerzeugnissen; Vervielfältigung von bespielten Ton-, Bild- und Datenträgern	50	94 828	1 297	153	279 156	14 607
18.1	Herstellung von Druckerzeugnissen	.	.	.	133	275 065	14 301
20	Herstellung von chemischen Erzeugnissen	10	279 354	– 2 783	51	4 170 177	– 193 487
23	Herstellung von Glas und Glaswaren, Keramik, Verarbeitung von Steinen und Erden	17	7 900	488	55	261 560	12 898
24	Metallerzeugung und -bearbeitung	.	.	.	8	3 577	383
25	Herstellung von Metallerzeugnissen	.	.	.	128	221 589	24 605
25.6	Oberflächenveredlung und Wärmebehandlung; Mechanik, a.n.g.	20	7 362	510	72	40 260	3 313

in den kreisfreien Städten, Landkreisen, Regierungsbezirken und dem RVB FrankfurtRheinMain Wirtschaftsbereichen

Offenbach am Main, Stadt			Wiesbaden, Stadt			Bergstraße			Branchen- schlüssel
Steuer- pflichtige	Lieferungen und Leistungen	Umsatz- steuer- Voraus- zahlung	Steuer- pflichtige	Lieferungen und Leistungen	Umsatz- steuer- Voraus- zahlung	Steuer- pflichtige	Lieferungen und Leistungen	Umsatz- steuer- Voraus- zahlung	
4 900	8 469 899	349 071	12 656	28 719 186	905 523	11 654	10 392 980	388 712	A - S
7	523	14	96	20 919	757	171	44 511	551	A
.	156	39 651	348	01
.	.	.	28	6 530	173	23	4 126	– 75	01.1
.	.	.	22	3 278	139	76	13 050	134	01.5
.	.	.	16	5 721	27	24	3 092	184	01.6
297	1 173 019	12 631	579	9 546 762	– 74 108	1 047	3 139 940	114 812	C
.	.	.	69	309 239	– 3 347	156	174 637	1 690	10
.	71	100 453	892	10.1
.	10.13
.	.	.	36	44 870	857	59	34 235	679	10.71
.	.	.	8	3 522	34	6	7 090	– 179	10.8
8	2 441	106	12	1 322	147	15	9 938	897	13
.	.	.	13	1 277	129	.	.	.	14
10	11 832	106	.	.	.	3	2 377	103	15
18	6 452	423	23	15 243	1 123	73	57 115	1 825	16
.	9	7 506	299	16.1
10	2 988	74	17	12 257	898	44	19 091	783	16.23
6	6 151	501	11	5 502	316	.	.	.	17
36	18 665	1 354	56	54 700	2 951	42	25 513	1 688	18
32	16 015	1 093	18.1
10	93 317	2 367	21	663 826	– 23 074	27	217 252	– 9 382	20
8	2 474	106	28	895 354	8 921	77	100 773	6 962	23
.	.	.	7	3 784	89	11	6 973	555	24
28	54 110	176	68	49 075	5 199	200	215 959	14 232	25
15	14 447	1 007	41	10 591	918	130	117 693	10 591	25.6

7. Umsatzsteuerpflichtige, deren Lieferungen und Leistungen und Umsatzsteuer-Vorauszahlung 2013 nach ausgewählten

Branchen- schlüssel	Wirtschaftliche Gliederung	Darmstadt-Dieburg			Groß-Gerau		
		Steuer- pflichtige	Lieferungen und Leistungen	Umsatz- steuer- Voraus- zahlung	Steuer- pflichtige	Lieferungen und Leistungen	Umsatz- steuer- Voraus- zahlung
			1000 Euro			1000 Euro	
A - S	Insgesamt	11 724	13 038 257	944 431	8 683	20 619 556	407 416
A	Land- und Forstwirtschaft, Fischerei	226	155 985	– 314	128	26 544	168
01	Landwirtschaft, Jagd und damit verbundene Tätigkeiten	211	152 197	– 649	120	25 149	119
01.1	Anbau einjähriger Pflanzen	58	18 957	247	35	5 353	147
01.5	Gemischte Landwirtschaft	71	16 560	69	58	12 430	– 89
01.6	Erbringung von landwirtschaftlichen Dienstleistungen	42	8 189	206	7	1 932	47
C	Verarbeitendes Gewerbe	986	2 861 551	83 629	574	12 371 528	84 209
10	Herstellung von Nahrungs- und Futtermitteln	139	82 512	1 655	83	110 475	1 212
10.1	Schlachten und Fleischverarbeitung	62	31 934	1 033	32	65 308	492
10.13	Fleischverarbeitung	.	.	.	32	65 308	492
10.71	Herstellung von Backwaren (ohne Dauerbackwaren)	57	32 451	690	40	33 453	822
10.8	Herstellung von sonstigen Nahrungsmitteln	10	2 848	– 7	3	589	25
13	Herstellung von Textilien	25	69 805	– 1 440	10	3 190	319
14	Herstellung von Bekleidung	9	3 697	190	12	1 120	– 45
15	Herstellung von Leder, Lederwaren und Schuhen	12	16 911	163	4	6 369	55
16	Herstellung von Holz-, Flecht-, Korb- und Korkwaren (ohne Möbel)	46	19 831	1 574	37	24 599	1 385
16.1	Säge-, Hobel- und Holzimprägnierwerke	8	5 153	322	—	—	—
16.23	Herstellung von Konstruktionsteilen, Fertigbauteilen, Ausbauelementen und Fertigteilbauten aus Holz	30	13 026	1 098	32	11 840	595
17	Herstellung von Papier, Pappe und Waren daraus	13	11 694	835	9	40 988	2 400
18	Herstellung von Druckerzeugnissen; Vervielfältigung von bespielten Ton-, Bild- und Datenträgern	75	39 933	1 968	35	70 350	2 941
18.1	Herstellung von Druckerzeugnissen	75	39 933	1 968	.	.	.
20	Herstellung von chemischen Erzeugnissen	31	1 037 104	37 824	.	.	.
23	Herstellung von Glas und Glaswaren, Keramik, Verarbeitung von Steinen und Erden	32	18 322	876	31	38 244	1 518
24	Metallerzeugung und -bearbeitung	12	10 844	847	.	.	.
25	Herstellung von Metallerzeugnissen	181	344 469	7 030	.	.	.
25.6	Oberflächenveredlung und Wärmebe- handlung; Mechanik, a.n.g.	117	67 053	5 091	45	24 300	2 172

in den kreisfreien Städten, Landkreisen, Regierungsbezirken und dem RVB FrankfurtRheinMain Wirtschaftsbereichen

Hochtaunuskreis			Main-Kinzig-Kreis			Main-Taunus-Kreis			Branchen- schlüssel
Steuer- pflichtige	Lieferungen und Leistungen	Umsatz- steuer- Voraus- zahlung	Steuer- pflichtige	Lieferungen und Leistungen	Umsatz- steuer- Voraus- zahlung	Steuer- pflichtige	Lieferungen und Leistungen	Umsatz- steuer- Voraus- zahlung	
	1000 Euro			1000 Euro			1000 Euro		
12 351	28 183 425	909 950	16 193	28 334 673	64 159	10 537	31 052 615	593 562	A - S
127	27 576	369	246	63 605	1 069	109	27 392	1 601	A
115	25 167	146	211	49 232	– 97	105	27 001	1 573	01
.	.	.	43	15 938	– 135	35	5 024	225	01.1
62	11 009	119	125	24 745	– 340	25	6 155	50	01.5
15	2 344	144	19	4 418	251	10	3 281	235	01.6
725	10 511 561	33 454	1 405	12 471 694	– 309 203	587	6 250 969	– 327 167	C
81	620 146	5 639	206	262 216	399	58	104 960	578	10
27	27 574	72	92	113 879	– 1 137	14	30 295	– 771	10.1
.	.	.	89	112 493	– 1 139	.	.	.	10.13
34	26 196	– 42	82	55 183	1 001	30	19 454	222	10.71
.	.	.	10	14 211	158	7	54 602	1 098	10.8
.	.	.	28	12 001	1 006	14	5 557	– 198	13
17	2 946	180	17	27 303	1 333	15	1 103	148	14
4	3 678	269	.	.	.	4	6 433	176	15
44	12 344	898	91	66 550	3 547	52	21 666	1 479	16
7	2 863	204	13	8 698	637	.	.	.	16.1
26	7 904	591	60	21 155	763	36	14 685	908	16.23
13	20 543	342	20	95 931	– 1 055	.	.	.	17
57	25 690	2 055	80	68 886	2 579	48	58 964	4 097	18
50	24 378	1 946	74	68 226	2 511	.	.	.	18.1
.	.	.	20	506 077	36 998	26	4 845 472	– 356 565	20
.	.	.	55	556 920	– 13 421	17	5 879	358	23
6	6 070	645	20	5 878 517	– 338 738	.	.	.	24
118	387 012	8 683	246	717 713	– 1 187	87	202 189	– 2 213	25
60	57 633	2 737	145	225 238	– 4 004	46	21 766	1 955	25.6

7. Umsatzsteuerpflichtige, deren Lieferungen und Leistungen und Umsatzsteuer-Vorauszahlung 2013 nach ausgewählten

Branchen- schlüssel	Wirtschaftliche Gliederung	Odenwaldkreis			Offenbach		
		Steuer- pflichtige	Lieferungen und Leistungen	Umsatz- steuer- Voraus- zahlung	Steuer- pflichtige	Lieferungen und Leistungen	Umsatz- steuer- Voraus- zahlung
			1000 Euro			1000 Euro	
A - S	Insgesamt	3 866	3 331 391	145 486	15 895	25 134 339	1 123 691
A	Land- und Forstwirtschaft, Fischerei	118	26 454	– 818	90	30 774	663
01	Landwirtschaft, Jagd und damit verbundene Tätigkeiten	.	.	.	82	29 520	583
01.1	Anbau einjähriger Pflanzen	43	12 002	– 781	19	4 654	42
01.5	Gemischte Landwirtschaft	32	7 055	– 226	.	.	.
01.6	Erbringung von landwirtschaftlichen Dienstleistungen	11	1 593	– 179	17	4 912	491
C	Verarbeitendes Gewerbe	483	1 910 181	79 360	1 301	4 804 449	47 642
10	Herstellung von Nahrungs- und Futtermitteln	98	235 804	– 2 147	130	232 329	– 4 784
10.1	Schlachten und Fleischverarbeitung	.	.	.	51	33 731	458
10.13	Fleischverarbeitung	34	19 199	63	.	.	.
10.71	Herstellung von Backwaren (ohne Dauerbackwaren)	.	.	.	59	159 766	– 3 775
10.8	Herstellung von sonstigen Nahrungsmitteln	.	.	.	7	7 330	– 112
13	Herstellung von Textilien	3	767	78	34	34 648	53
14	Herstellung von Bekleidung	3	361	26	24	14 316	1 128
15	Herstellung von Leder, Lederwaren und Schuhen	3	616	36	36	88 421	1 194
16	Herstellung von Holz-, Flecht-, Korb- und Korkwaren (ohne Möbel)	40	48 681	932	54	91 535	2 781
16.1	Säge-, Hobel- und Holzimprägnierwerke	7	3 676	354	4	889	66
16.23	Herstellung von Konstruktionsteilen, Fertigbauteilen, Ausbauelementen und Fertigteilbauten aus Holz	13	7 195	553	37	33 188	494
17	Herstellung von Papier, Pappe und Waren daraus	4	2 620	119	22	77 945	6 094
18	Herstellung von Druckerzeugnissen; Vervielfältigung von bespielten Ton-, Bild- und Datenträgern	16	13 141	425	112	82 295	6 488
18.1	Herstellung von Druckerzeugnissen	16	13 141	425	105	77 404	6 225
20	Herstellung von chemischen Erzeugnissen	10	5 406	100	32	186 825	528
23	Herstellung von Glas und Glaswaren, Keramik, Verarbeitung von Steinen und Erden	20	9 594	739	.	.	.
24	Metallerzeugung und -bearbeitung	5	3 428	428	16	20 166	456
25	Herstellung von Metallerzeugnissen	83	59 758	4 556	192	270 052	12 817
25.6	Oberflächenveredlung und Wärmebe- handlung; Mechanik, a.n.g.	52	23 873	1 580	100	84 922	6 464

in den kreisfreien Städten, Landkreisen, Regierungsbezirken und dem RVB FrankfurtRheinMain Wirtschaftsbereichen

Rheingau-Taunus-Kreis			Wetteraukreis			Regierungsbezirk Darmstadt			Branchen- schlüssel
Steuer- pflichtige	Lieferungen und Leistungen	Umsatz- steuer- Voraus- zahlung	Steuer- pflichtige	Lieferungen und Leistungen	Umsatz- steuer- Voraus- zahlung	Steuer- pflichtige	Lieferungen und Leistungen	Umsatz- steuer- Voraus- zahlung	
	1000 Euro			1000 Euro			1000 Euro		
7 941	6 160 669	156 838	12 510	10 790 644	485 876	169 317	327 418 971	11 287 703	A - S
379	112 123	5 766	294	64 896	566	2 081	640 001	10 994	A
353	107 631	5 544	269	60 334	371	1 904	597 427	8 095	01
19	6 750	– 61	135	28 602	378	492	134 445	129	01.1
63	10 245	– 208	91	19 857	– 319	671	132 519	– 780	01.5
18	3 501	126	.	.	.	220	47 119	1 626	01.6
534	2 083 299	– 70 399	904	2 764 099	90 075	11 077	97 699 726	– 427 411	C
66	352 806	– 4 878	126	93 503	359	1 490	10 765 627	– 117 247	10
23	10 177	108	62	29 299	270	582	582 318	3 201	10.1
23	10 177	108	58	28 965	271	554	506 262	3 038	10.13
.	.	.	47	38 810	400	659	578 519	2 688	10.71
.	.	.	10	19 112	– 310	105	8 245 311	– 91 030	10.8
5	3 203	324	17	6 396	508	230	213 353	1 231	13
.	.	.	8	718	47	198	77 520	3 918	14
5	688	37	5	1 829	128	119	155 725	3 060	15
24	7 125	443	66	13 538	795	638	406 621	19 287	16
5	1 147	94	16	3 219	201	90	42 098	2 955	16.1
13	4 365	258	.	.	.	399	169 890	8 862	16.23
7	5 046	336	13	68 232	– 73	147	727 052	21 300	17
38	19 180	738	55	32 861	2 499	853	884 162	45 687	18
34	18 980	713	52	32 651	2 481	791	856 642	43 543	18.1
17	117 234	2 205	8	36 702	– 2 622	289	14 054 256	– 605 369	20
25	6 683	478	44	46 835	1 813	489	2 544 433	49 209	23
5	16 191	299	12	20 404	1 068	112	6 002 118	– 334 996	24
91	54 450	1 740	165	369 074	24 184	1 716	3 333 984	106 045	25
55	20 074	1 612	98	42 025	2 905	996	757 238	36 853	25.6

7. Umsatzsteuerpflichtige, deren Lieferungen und Leistungen und Umsatzsteuer-Vorauszahlung 2013 nach ausgewählten

Branchen- schlüssel	Wirtschaftliche Gliederung	Gießen			Lahn-Dill-Kreis		
		Steuer- pflichtige	Lieferungen und Leistungen	Umsatz- steuer- Voraus- zahlung	Steuer- pflichtige	Lieferungen und Leistungen	Umsatz- steuer- Voraus- zahlung
			1000 Euro			1000 Euro	
A - S	Insgesamt	9 554	10 667 252	454 669	9 447	12 148 254	283 641
A	Land- und Forstwirtschaft, Fischerei	182	47 704	– 635	142	23 552	185
01	Landwirtschaft, Jagd und damit verbundene Tätigkeiten	168	42 050	– 1 194	116	19 436	– 204
01.1	Anbau einjähriger Pflanzen	12	7 475	– 321	39	7 614	– 124
01.5	Gemischte Landwirtschaft	114	22 724	– 430	49	7 156	– 189
01.6	Erbringung von landwirtschaftlichen Dienstleistungen
C	Verarbeitendes Gewerbe	745	2 004 383	1 807	1 290	6 803 481	28 417
10	Herstellung von Nahrungs- und Futtermitteln	90	74 582	– 17	135	175 142	– 460
10.1	Schlachten und Fleischverarbeitung	49	37 522	– 315	69	54 606	220
10.13	Fleischverarbeitung
10.71	Herstellung von Backwaren (ohne Dauerbackwaren)	.	.	.	50	35 393	552
10.8	Herstellung von sonstigen Nahrungsmitteln	5	2 191	104	.	.	.
13	Herstellung von Textilien	14	6 649	810	17	41 947	1 201
14	Herstellung von Bekleidung	8	1 257	95	.	.	.
15	Herstellung von Leder, Lederwaren und Schuhen	6	622	51	6	559	45
16	Herstellung von Holz-, Flecht-, Korb- und Korkwaren (ohne Möbel)	59	33 519	2 180	86	56 224	3 263
16.1	Säge-, Hobel- und Holzimprägnierwerke	11	3 164	304	21	17 377	858
16.23	Herstellung von Konstruktionsteilen, Fertigbauteilen, Ausbauelementen und Fertigteilbauten aus Holz	.	.	.	47	26 497	1 562
17	Herstellung von Papier, Pappe und Waren daraus	5	38 939	561	10	74 891	2 952
18	Herstellung von Druckerzeugnissen; Vervielfältigung von bespielten Ton-, Bild- und Datenträgern	36	57 661	3 287	49	28 127	1 802
18.1	Herstellung von Druckerzeugnissen	.	.	.	46	27 946	1 785
20	Herstellung von chemischen Erzeugnissen	.	.	.	23	187 805	2 344
23	Herstellung von Glas und Glaswaren, Keramik, Verarbeitung von Steinen und Erden	36	112 224	4 949	76	224 894	1 546
24	Metallerzeugung und -bearbeitung	10	7 837	476	31	238 326	– 935
25	Herstellung von Metallerzeugnissen	126	548 995	– 7 734	336	1 135 190	37 142
25.6	Oberflächenveredlung und Wärmebehandlung; Mechanik, a.n.g.	82	70 229	4 075	181	190 427	16 125

in den kreisfreien Städten, Landkreisen, Regierungsbezirken und dem RVB FrankfurtRheinMain Wirtschaftsbereichen

Limburg-Weilburg			Marburg-Biedenkopf			Vogelsbergkreis			Branchen- schlüssel
Steuer- pflichtige	Lieferungen und Leistungen	Umsatz- steuer- Voraus- zahlung	Steuer- pflichtige	Lieferungen und Leistungen	Umsatz- steuer- Voraus- zahlung	Steuer- pflichtige	Lieferungen und Leistungen	Umsatz- steuer- Voraus- zahlung	
6 919	5 936 232	270 232	7 417	9 426 499	292 611	3 984	3 599 928	99 255	A - S
207	48 561	– 198	239	48 789	– 1 406	255	105 576	– 479	A
188	44 800	– 486	217	43 933	– 1 809	209	79 248	– 2 309	01
81	20 095	10	75	14 056	– 769	81	21 285	– 658	01.1
71	16 266	– 480	121	24 258	– 1 155	96	22 824	– 1 305	01.5
14	3 415	38	10	2 868	44	.	.	.	01.6
635	1 756 328	48 753	752	4 622 844	70 209	446	1 348 450	15 796	C
93	84 735	517	114	186 084	– 1 829	91	84 925	26	10
41	33 872	– 27	61	40 042	322	48	31 699	– 67	10.1
41	33 872	– 27	.	.	.	42	21 475	– 27	10.13
46	50 055	475	10.71
3	137	4	.	.	.	4	848	27	10.8
14	65 918	316	14	8 700	776	10	36 072	2 575	13
.	.	.	10	1 697	112	6	11 562	796	14
.	15
54	28 841	1 843	33	51 440	2 728	58	99 056	4 168	16
10	7 955	318	6	2 318	195	13	62 269	2 364	16.1
.	.	.	21	46 922	2 346	30	31 244	1 429	16.23
.	.	.	6	104 028	– 3 589	.	.	.	17
18	26 872	1 867	38	61 936	1 268	9	11 281	847	18
.	9	11 281	847	18.1
14	20 926	– 2 137	11	14 352	45	.	.	.	20
50	85 148	3 425	49	51 992	2 297	25	22 447	1 828	23
.	8	8 494	795	24
107	106 365	6 676	175	747 986	32 601	70	413 230	4 925	25
59	33 247	2 716	87	92 556	7 393	39	26 269	1 780	25.6

7. Umsatzsteuerpflichtige, deren Lieferungen und Leistungen und Umsatzsteuer-Vorauszahlung 2013 nach ausgewählten

Branchen- schlüssel	Wirtschaftliche Gliederung	Regierungsbezirk Gießen			Kassel, Stadt		
		Steuer- pflichtige	Lieferungen und Leistungen	Umsatz- steuer- Voraus- zahlung	Steuer- pflichtige	Lieferungen und Leistungen	Umsatz- steuer- Voraus- zahlung
			1000 Euro			1000 Euro	
A - S	Insgesamt	37 321	41 778 165	1 400 408	7 264	30 232 889	1 243 996
A	Land- und Forstwirtschaft, Fischerei	1 025	274 183	– 2 533	26	44 984	4 958
01	Landwirtschaft, Jagd und damit verbundene Tätigkeiten	898	229 466	– 6 003	.	.	.
01.1	Anbau einjähriger Pflanzen	288	70 525	– 1 862	.	.	.
01.5	Gemischte Landwirtschaft	451	93 228	– 3 559	7	936	29
01.6	Erbringung von landwirtschaftlichen Dienstleistungen	71	39 214	145	.	.	.
C	Verarbeitendes Gewerbe	3 868	16 535 486	164 982	514	1 868 885	67 714
10	Herstellung von Nahrungs- und Futtermitteln	523	605 469	– 1 763	62	78 598	3 720
10.1	Schlachten und Fleischverarbeitung	268	197 742	133	19	15 200	1 413
10.13	Fleischverarbeitung	253	160 677	177	.	.	.
10.71	Herstellung von Backwaren (ohne Dauerbackwaren)	194	188 006	2 484	24	13 970	121
10.8	Herstellung von sonstigen Nahrungsmitteln
13	Herstellung von Textilien	69	159 285	5 678	15	3 130	291
14	Herstellung von Bekleidung	42	59 243	2 563	14	3 541	374
15	Herstellung von Leder, Lederwaren und Schuhen	17	20 375	1 788	4	1 046	99
16	Herstellung von Holz-, Flecht-, Korb- und Korkwaren (ohne Möbel)	290	269 080	14 183	25	26 246	646
16.1	Säge-, Hobel- und Holzimprägnierwerke	61	93 083	4 039	4	2 907	207
16.23	Herstellung von Konstruktionsteilen, Fertigbauteilen, Ausbauelementen und Fertigteilbauten aus Holz	171	131 063	7 465	.	.	.
17	Herstellung von Papier, Pappe und Waren daraus	34	840 569	14 346	7	14 221	916
18	Herstellung von Druckerzeugnissen; Vervielfältigung von bespielten Ton-, Bild- und Datenträgern	150	185 876	9 070	48	77 399	2 837
18.1	Herstellung von Druckerzeugnissen	143	184 317	8 959	41	75 842	2 661
20	Herstellung von chemischen Erzeugnissen	63	256 552	413	14	22 488	2 530
23	Herstellung von Glas und Glaswaren, Keramik, Verarbeitung von Steinen und Erden	236	496 705	14 045	22	15 659	1 115
24	Metallerzeugung und -bearbeitung	85	1 032 730	23 250	10	42 516	5 040
25	Herstellung von Metallerzeugnissen	814	2 951 766	73 609	50	77 555	4 844
25.6	Oberflächenveredlung und Wärmebe- handlung; Mechanik, a.n.g.	448	412 728	32 090	25	14 078	1 073

in den kreisfreien Städten, Landkreisen, Regierungsbezirken und dem RVB FrankfurtRheinMain Wirtschaftsbereichen

Fulda			Hersfeld-Rotenburg			Kassel			Branchen- schlüssel
Steuer- pflichtige	Lieferungen und Leistungen	Umsatz- steuer- Voraus- zahlung	Steuer- pflichtige	Lieferungen und Leistungen	Umsatz- steuer- Voraus- zahlung	Steuer- pflichtige	Lieferungen und Leistungen	Umsatz- steuer- Voraus- zahlung	
8 077	12 716 455	511 872	3 725	4 391 860	178 608	7 308	7 974 400	248 030	A - S
333	78 534	– 1 329	183	42 280	– 354	268	54 216	– 287	A
313	66 451	– 1 989	153	36 398	– 667	236	48 514	– 446	01
81	21 690	– 830	42	11 518	– 111	74	17 113	– 43	01.1
177	29 155	– 594	93	14 616	– 501	124	21 163	– 554	01.5
.	.	.	6	1 797	23	23	4 476	99	01.6
748	3 444 535	116 566	328	675 015	24 620	652	1 795 158	17 409	C
133	186 743	806	74	48 471	480	95	86 275	– 38	10
63	93 417	– 999	42	23 878	135	44	40 500	– 461	10.1
56	89 920	– 1 356	10.13
.	.	.	25	22 238	340	39	32 564	396	10.71
9	4 755	107	—	—	—	4	699	52	10.8
24	227 947	6 697	9	10 201	76	11	32 922	1 059	13
15	6 313	315	6	30 181	– 90	9	612	54	14
3	622	62	15
82	239 684	12 670	35	57 424	3 622	55	28 325	1 803	16
26	53 591	3 292	10	15 046	– 634	19	11 403	714	16.1
33	71 372	5 514	15	39 480	4 078	24	9 556	774	16.23
.	4	125	20	17
30	67 155	2 178	18	20 965	978	26	22 831	966	18
30	67 155	2 178	18.1
11	19 660	1 393	.	.	.	14	55 215	1 772	20
52	135 193	6 956	27	65 079	1 655	39	50 003	1 996	23
.	8	17 090	683	24
105	223 308	6 189	48	95 181	11 026	104	266 774	10 563	25
43	19 188	1 506	29	50 702	4 563	56	187 889	6 293	25.6

7. Umsatzsteuerpflichtige, deren Lieferungen und Leistungen und Umsatzsteuer-Vorauszahlung 2013 nach ausgewählten

Branchen- schlüssel	Wirtschaftliche Gliederung	Schwalm-Eder-Kreis			Waldeck-Frankenberg		
		Steuer- pflichtige	Lieferungen und Leistungen	Umsatz- steuer- Voraus- zahlung	Steuer- pflichtige	Lieferungen und Leistungen	Umsatz- steuer- Voraus- zahlung
			1000 Euro			1000 Euro	
A - S	Insgesamt	5 755	8 987 826	85 906	5 914	6 908 429	196 776
A	Land- und Forstwirtschaft, Fischerei	366	76 711	– 2 620	361	80 742	– 730
01	Landwirtschaft, Jagd und damit verbundene Tätigkeiten	345	73 237	– 2 871	.	.	.
01.1	Anbau einjähriger Pflanzen	134	23 101	– 757	.	.	.
01.5	Gemischte Landwirtschaft	168	34 172	– 1 976	212	37 948	– 1 467
01.6	Erbringung von landwirtschaftlichen Dienstleistungen	26	5 219	100	22	11 910	209
C	Verarbeitendes Gewerbe	522	3 572 392	– 77 074	559	3 357 242	53 933
10	Herstellung von Nahrungs- und Futtermitteln	102	206 782	– 3 535	104	209 069	– 176
10.1	Schlachten und Fleischverarbeitung	52	122 906	– 4 173	55	158 158	– 1 016
10.13	Fleischverarbeitung	.	.	.	47	144 467	– 2 093
10.71	Herstellung von Backwaren (ohne Dauerbackwaren)
10.8	Herstellung von sonstigen Nahrungsmitteln	6	1 784	– 16	.	.	.
13	Herstellung von Textilien	14	3 350	83	10	9 468	– 56
14	Herstellung von Bekleidung	11	10 366	697	3	395	22
15	Herstellung von Leder, Lederwaren und Schuhen
16	Herstellung von Holz-, Flecht-, Korb- und Korkwaren (ohne Möbel)	55	47 313	2 725	62	451 995	23 831
16.1	Säge-, Hobel- und Holzimprägnierwerke	15	24 473	1 199	18	228 148	2 372
16.23	Herstellung von Konstruktionsteilen, Fertigbauteilen, Ausbauelementen und Fertigteilbauten aus Holz	30	20 261	1 361	28	193 594	18 390
17	Herstellung von Papier, Pappe und Waren daraus	4	1 078	58	.	.	.
18	Herstellung von Druckerzeugnissen; Vervielfältigung von bespielten Ton-, Bild- und Datenträgern
18.1	Herstellung von Druckerzeugnissen
20	Herstellung von chemischen Erzeugnissen	9	25 604	– 328	.	.	.
23	Herstellung von Glas und Glaswaren, Keramik, Verarbeitung von Steinen und Erden	43	30 064	736	37	46 638	1 754
24	Metallerzeugung und -bearbeitung
25	Herstellung von Metallerzeugnissen	75	174 756	4 525	98	1 619 274	39 488
25.6	Oberflächenveredlung und Wärmebe- handlung; Mechanik, a.n.g.

in den kreisfreien Städten, Landkreisen, Regierungsbezirken und dem RVB FrankfurtRheinMain Wirtschaftsbereichen

Werra-Meißner-Kreis			Regierungsbezirk Kassel			RVB FrankfurtRheinMain			Branchen- schlüssel
Steuer- pflichtige	Lieferungen und Leistungen	Umsatz- steuer- Voraus- zahlung	Steuer- pflichtige	Lieferungen und Leistungen	Umsatz- steuer- Voraus- zahlung	Steuer- pflichtige	Lieferungen und Leistungen	Umsatz- steuer- Voraus- zahlung	
3 364	2 273 877	99 129	41 407	73 485 735	2 564 317	102 126	240 038 518	7 914 260	A - S
221	67 096	929	1 758	444 561	567	709	177 138	3 720	A
192	63 177	649	1 567	358 402	– 6 803	664	170 131	3 275	01
80	14 629	– 394	468	98 888	– 2 252	253	65 264	369	01.1
77	14 813	– 490	858	152 804	– 5 553	204	37 189	99	01.5
17	27 619	1 363	113	56 195	2 015	84	18 585	1 089	01.6
327	655 674	13 329	3 650	15 368 902	216 498	5 928	69 434 422	– 527 438	C
70	40 991	297	640	856 930	1 554	742	8 961 743	– 90 945	10
35	21 176	– 13	310	475 234	– 5 114	272	359 672	387	10.1
32	20 990	– 26	283	358 954	– 3 915	263	331 502	1 192	10.13
.	.	.	237	260 112	3 841	334	378 129	– 1 322	10.71
.	62	8 082 598	– 89 153	10.8
6	4 341	251	89	291 359	8 402	143	103 594	– 41	13
4	3 560	529	62	54 968	1 901	143	64 962	3 119	14
.	.	.	19	46 566	958	82	132 935	2 557	15
35	40 246	1 367	349	891 232	46 663	321	189 462	9 839	16
13	18 266	900	105	353 835	8 048	34	11 073	905	16.1
.	.	.	158	352 503	30 082	216	92 078	4 639	16.23
3	451	35	37	533 043	– 8 520	82	558 235	16 197	17
14	48 183	2 089	168	388 768	16 768	531	584 656	34 607	18
.	.	.	156	386 130	16 486	482	570 737	33 587	18.1
7	22 111	355	65	219 123	2 891	156	11 614 962	– 611 968	20
21	45 273	1 194	241	387 909	15 405	237	1 465 610	28 960	23
.	.	.	42	178 563	2 904	51	5 924 084	– 338 894	24
57	107 156	5 318	537	2 564 005	81 952	834	2 262 723	62 736	25
23	18 171	1 285	269	357 468	18 587	467	434 429	11 324	25.6

7. Umsatzsteuerpflichtige, deren Lieferungen und Leistungen und Umsatzsteuer-Vorauszahlung 2013 nach ausgewählten

Branchen- schlüssel	Wirtschaftliche Gliederung	Darmstadt, Stadt			Frankfurt am Main, Stadt		
		Steuer- pflichtige	Lieferungen und Leistungen	Umsatz- steuer- Voraus- zahlung	Steuer- pflichtige	Lieferungen und Leistungen	Umsatz- steuer- Voraus- zahlung
			1000 Euro			1000 Euro	
25.62.0	Mechanik, a.n.g.	15	5 539	414	69	37 863	3 075
26	Herstellung von Datenverarbeitungs- geräten, elektronischen und optischen Erzeugnissen	48	331 467	3 894	126	1 740 456	39 547
27	Herstellung von elektrischen Aus- rüstungen	15	12 966	1 215	26	201 305	4 706
28	Maschinenbau	22	134 068	7 190	78	416 715	– 3 524
29	Herstellung von Kraftwagen und Kraftwagenteilen	.	.	.	17	29 534	579
31	Herstellung von Möbeln	9	10 538	889	44	27 306	582
D	Energieversorgung	31	3 176 658	103 418	194	5 713 338	326 729
E	Wasserversorgung; Abwasser- und Abfallentsorgung und Beseitigung von Umweltverschmutzungen	15	35 659	1 157	47	408 840	25 943
36	Wasserversorgung
38	Sammlung, Behandlung und Be- seitigung von Abfällen, Rück- gewinnung	8	11 291	35	35	393 833	25 310
F	Baugewerbe	345	322 391	34 250	2 172	1 696 129	109 201
41	Hochbau	37	25 584	2 194	213	574 430	49 899
42	Tiefbau	19	152 562	21 674	58	190 317	632
43.2	Bauinstallation	95	84 078	6 443	948	507 293	34 942
43.21.0	Elektroinstallation	31	19 446	1 399	192	144 268	10 776
43.22.0	Gas-, Wasser-, Heizungs- sowie Lüftungs- und Klmainstallation	31	50 376	3 671	223	238 673	21 142
43.32.0	Bautischlerei und -schlosserei	22	4 657	402	86	32 355	2 050
43.33.0	Fußboden-, Fliesen- und Plattenlegerei, Tapeziererei	46	11 777	971	238	55 993	3 000
43.34	Malerei und Glaserei	23	10 457	758	170	93 794	7 393
43.34.1	Maler- und Lackierergewerbe	.	.	.	152	84 641	6 729
43.91	Dachdeckerei und Zimmerei	23	7 602	708	59	38 905	2 454
G	Handel; Instandhaltung und Reparatur von Kraftfahrzeugen und Gebrauchs- gütern	1 073	2 441 708	106 064	4 680	16 385 717	640 268
45	Kraftfahrzeughandel; Instandhaltung und Reparatur von Kraftfahrzeugen	146	383 823	8 968	582	3 476 096	308 851
45.1	Handel mit Kraftwagen	59	320 193	5 815	232	3 201 753	298 624
45.11.0	Handel mit Kraftwagen mit einem Gesamt- gewicht von 3,5 t oder weniger
45.2	Instandhaltung und Reparatur von Kraftwagen	65	55 992	3 102	207	130 444	12 063

in den kreisfreien Städten, Landkreisen, Regierungsbezirken und dem RVB FrankfurtRheinMain Wirtschaftsbereichen

Offenbach am Main, Stadt			Wiesbaden, Stadt			Bergstraße			Branchen- schlüssel
Steuer- pflichtige	Lieferungen und Leistungen	Umsatz- steuer- Voraus- zahlung	Steuer- pflichtige	Lieferungen und Leistungen	Umsatz- steuer- Voraus- zahlung	Steuer- pflichtige	Lieferungen und Leistungen	Umsatz- steuer- Voraus- zahlung	
	1000 Euro			1000 Euro			1000 Euro		
15	14 447	1 007	.	.	.	119	99 993	9 663	25.62.0
20	57 490	546	55	992 722	11 752	65	253 935	– 1 129	26
.	27
28	356 749	– 10 826	.	.	.	101	251 062	8 718	28
6	2 058	174	.	.	.	10	3 566	255	29
7	7 139	740	27	12 739	795	35	132 574	– 1 412	31
.	.	.	49	2 252 855	209 483	124	411 090	18 477	D
15	148 807	5 692	22	210 372	1 827	59	198 674	173	E
—	—	—	.	.	.	20	22 401	– 1 600	36
12	138 285	4 529	19	205 776	1 896	29	165 342	964	38
573	236 455	9 009	942	489 033	34 107	1 337	675 517	38 964	F
37	41 337	1 214	76	84 312	8 440	110	113 688	6 268	41
13	11 397	241	16	22 278	– 284	21	21 241	1 709	42
254	69 307	4 428	322	186 827	12 848	475	272 271	16 226	43.2
37	14 889	1 554	91	87 136	6 610	153	87 494	6 577	43.21.0
47	26 610	2 158	122	83 569	5 272	164	140 454	7 555	43.22.0
28	9 447	591	49	13 083	1 264	99	29 970	1 987	43.32.0
65	19 037	714	121	31 699	2 706	203	44 279	1 764	43.33.0
26	14 729	757	118	46 523	3 583	106	34 180	3 132	43.34
.	.	.	111	43 063	3 260	.	.	.	43.34.1
16	6 116	594	65	29 347	2 191	98	52 250	3 398	43.91
869	3 795 721	169 318	2 163	6 392 863	215 556	2 186	3 865 241	48 092	G
112	2 061 164	98 947	320	430 368	10 382	396	842 429	35 502	45
.	.	.	155	352 628	6 169	131	686 584	28 599	45.1
.	.	.	148	350 230	6 092	126	666 299	28 201	45.11.0
.	.	.	105	50 539	3 187	193	109 397	5 800	45.2

7. Umsatzsteuerpflichtige, deren Lieferungen und Leistungen und Umsatzsteuer-Vorauszahlung 2013 nach ausgewählten

Branchen- schlüssel	Wirtschaftliche Gliederung	Darmstadt-Dieburg			Groß-Gerau		
		Steuer- pflichtige	Lieferungen und Leistungen	Umsatz- steuer- Voraus- zahlung	Steuer- pflichtige	Lieferungen und Leistungen	Umsatz- steuer- Voraus- zahlung
			1000 Euro			1000 Euro	
25.62.0	Mechanik, a.n.g.	102	47 404	3 304	41	19 138	1 600
26	Herstellung von Datenverarbeitungs- geräten, elektronischen und optischen Erzeugnissen	81	178 765	6 026	29	9 989	730
27	Herstellung von elektrischen Aus- rüstungen	33	45 225	1 552	21	12 162	473
28	Maschinenbau	90	285 593	8 973	.	.	.
29	Herstellung von Kraftwagen und Kraftwagenteilen
31	Herstellung von Möbeln	19	17 396	1 006	17	4 835	307
D	Energieversorgung	113	10 233	37	78	34 993	1 069
E	Wasserversorgung; Abwasser- und Abfallentsorgung und Beseitigung von Umweltverschmutzungen	43	61 435	– 52	38	332 317	7 500
36	Wasserversorgung	15	33 878	– 1 214	15	147 786	737
38	Sammlung, Behandlung und Be- seitigung von Abfällen, Rück- gewinnung	21	20 953	468	13	174 979	5 914
F	Baugewerbe	1 283	652 351	47 193	872	450 634	28 487
41	Hochbau	111	108 761	9 621	79	93 674	7 212
42	Tiefbau	23	28 709	898	16	17 013	738
43.2	Bauinstallation	419	245 275	18 136	326	153 777	10 040
43.21.0	Elektroinstallation	107	58 551	4 796	93	50 151	2 966
43.22.0	Gas-, Wasser-, Heizungs- sowie Lüftungs- und Klmainstallation	174	96 501	6 807	112	84 843	6 133
43.32.0	Bautischlerei und -schlosserei	96	38 224	2 625	62	20 998	1 424
43.33.0	Fußboden-, Fliesen- und Plattenlegerei, Tapeziererei	212	40 594	2 572	110	26 106	1 729
43.34	Malerei und Glaserei	94	31 592	3 276	65	22 649	1 781
43.34.1	Maler- und Lackierergewerbe	90	30 382	3 148	60	19 831	1 593
43.91	Dachdeckerei und Zimmerei	107	46 585	3 754	42	30 363	2 333
G	Handel; Instandhaltung und Reparatur von Kraftfahrzeugen und Gebrauchs- gütern	2 251	7 322 597	650 240	1 647	3 383 862	137 182
45	Kraftfahrzeughandel; Instandhaltung und Reparatur von Kraftfahrzeugen	441	4 246 846	560 922	350	1 199 909	66 632
45.1	Handel mit Kraftwagen	142	3 924 104	549 333	130	920 892	53 607
45.11.0	Handel mit Kraftwagen mit einem Gesamt- gewicht von 3,5 t oder weniger	136	3 922 310	549 365	122	910 146	53 544
45.2	Instandhaltung und Reparatur von Kraftwagen	180	124 530	4 853	123	54 167	3 703

in den kreisfreien Städten, Landkreisen, Regierungsbezirken und dem RVB FrankfurtRheinMain Wirtschaftsbereichen

Hochtaunuskreis			Main-Kinzig-Kreis			Main-Taunus-Kreis			Branchen- schlüssel
Steuer- pflichtige	Lieferungen und Leistungen	Umsatz- steuer- Voraus- zahlung	Steuer- pflichtige	Lieferungen und Leistungen	Umsatz- steuer- Voraus- zahlung	Steuer- pflichtige	Lieferungen und Leistungen	Umsatz- steuer- Voraus- zahlung	
51	27 659	1 543	25.62.0
58	562 515	21 490	103	167 631	2 273	59	93 786	1 946	26
30	126 957	2 120	51	392 472	– 10 233	14	20 339	1 041	27
56	269 587	8 057	133	298 470	3 816	49	217 621	5 086	28
15	451 972	10 137	.	.	.	9	97 117	– 3 673	29
26	9 628	529	43	38 298	2 230	29	37 782	2 539	31
.	.	.	125	658 554	33 296	66	261 679	12 713	D
34	152 384	3 798	61	121 872	1 228	33	201 509	5 903	E
14	138 907	2 934	16	18 697	– 1 117	13	35 322	– 1 243	36
14	11 047	694	32	44 562	2 499	16	165 151	7 037	38
877	451 915	29 506	1 806	1 238 127	73 250	873	559 815	36 060	F
80	65 549	5 736	172	452 059	35 076	78	197 137	14 379	41
12	20 305	– 152	49	81 176	3 172	14	25 556	1 293	42
296	150 854	10 485	581	298 189	11 220	345	162 109	11 751	43.2
93	37 988	3 082	160	96 574	5 285	98	50 563	4 659	43.21.0
130	91 784	6 715	211	143 935	7 132	136	73 433	4 818	43.22.0
69	15 023	982	175	44 319	3 076	58	25 437	1 144	43.32.0
122	24 830	1 582	230	48 313	2 839	103	19 305	1 166	43.33.0
103	40 857	3 348	189	75 442	5 858	81	29 017	1 727	43.34
.	.	.	179	71 154	5 560	76	27 498	1 614	43.34.1
67	67 678	4 836	118	69 773	4 789	47	20 469	1 730	43.91
1 942	3 735 724	164 471	3 345	10 621 111	49 643	1 784	12 975 210	46 725	G
259	994 946	34 511	583	800 395	11 139	274	1 551 750	148 364	45
89	325 633	5 767	231	457 049	8 438	108	1 397 447	142 269	45.1
.	.	.	221	454 692	8 577	103	1 396 669	142 252	45.11.0
.	.	.	218	101 923	6 811	96	47 210	3 461	45.2

7. Umsatzsteuerpflichtige, deren Lieferungen und Leistungen und Umsatzsteuer-Vorauszahlung 2013 nach ausgewählten

Branchen- schlüssel	Wirtschaftliche Gliederung	Odenwaldkreis			Offenbach		
		Steuer- pflichtige	Lieferungen und Leistungen	Umsatz- steuer- Voraus- zahlung	Steuer- pflichtige	Lieferungen und Leistungen	Umsatz- steuer- Voraus- zahlung
			1000 Euro			1000 Euro	
25.62.0	Mechanik, a.n.g.	.	.	.	82	38 205	2 857
26	Herstellung von Datenverarbeitungs- geräten, elektronischen und optischen Erzeugnissen	20	24 830	608	127	371 117	– 584
27	Herstellung von elektrischen Aus- rüstungen	18	36 718	1 757	52	166 058	8 391
28	Maschinenbau	46	90 311	534	122	745 076	– 37 255
29	Herstellung von Kraftwagen und Kraftwagenteilen	.	.	.	22	178 234	9 067
31	Herstellung von Möbeln	14	4 854	376	30	24 885	1 375
D	Energieversorgung	51	35 338	59	.	.	.
E	Wasserversorgung; Abwasser- und Abfallentsorgung und Beseitigung von Umweltverschmutzungen	25	24 178	630	58	95 116	3 633
36	Wasserversorgung	17	9 906	– 174	10	21 344	– 274
38	Sammlung, Behandlung und Be- seitigung von Abfällen, Rück- gewinnung	8	14 272	804	33	49 240	1 683
F	Baugewerbe	453	186 123	12 565	1 407	1 639 374	110 749
41	Hochbau	30	27 363	2 270	103	104 347	6 756
42	Tiefbau	9	7 254	411	29	74 170	4 988
43.2	Bauinstallation	129	56 173	3 539	540	1 145 251	83 293
43.21.0	Elektroinstallation	46	16 649	1 147	159	920 013	67 513
43.22.0	Gas-, Wasser-, Heizungs- sowie Lüftungs- und Klmainstallation	44	26 706	1 547	169	136 355	8 779
43.32.0	Bautischlerei und -schlosserei	50	17 998	1 303	96	32 820	1 496
43.33.0	Fußboden-, Fliesen- und Plattenlegerei, Tapeziererei	65	16 031	1 084	195	37 688	1 927
43.34	Malerei und Glaserei	52	15 391	1 034	126	39 114	3 710
43.34.1	Maler- und Lackierergewerbe	.	.	.	113	35 861	3 505
43.91	Dachdeckerei und Zimmerei	47	25 501	2 009	58	27 590	2 027
G	Handel; Instandhaltung und Reparatur von Kraftfahrzeugen und Gebrauchs- gütern	786	654 153	16 105	3 225	10 209 600	516 251
45	Kraftfahrzeughandel; Instandhaltung und Reparatur von Kraftfahrzeugen	147	139 349	5 677	487	1 022 799	75 879
45.1	Handel mit Kraftwagen	59	105 729	3 828	.	.	.
45.11.0	Handel mit Kraftwagen mit einem Gesamt- gewicht von 3,5 t oder weniger	59	105 729	3 828	188	300 288	788
45.2	Instandhaltung und Reparatur von Kraftwagen	58	29 313	1 653	173	97 907	6 780

in den kreisfreien Städten, Landkreisen, Regierungsbezirken und dem RVB FrankfurtRheinMain Wirtschaftsbereichen

Rheingau-Taunus-Kreis			Wetteraukreis			Regierungsbezirk Darmstadt			Branchen- schlüssel
Steuer- pflichtige	Lieferungen und Leistungen	Umsatz- steuer- Voraus- zahlung	Steuer- pflichtige	Lieferungen und Leistungen	Umsatz- steuer- Voraus- zahlung	Steuer- pflichtige	Lieferungen und Leistungen	Umsatz- steuer- Voraus- zahlung	
.	.	.	90	35 901	2 432	901	463 998	36 840	25.62.0
41	826 788	– 72 668	69	99 628	3 824	901	5 711 120	18 255	26
15	36 786	466	.	.	.	360	3 717 388	101 395	27
52	379 588	– 8 797	81	325 005	1 203	946	6 411 947	– 35 933	28
.	.	.	14	73 103	– 253	165	12 641 484	73 913	29
23	9 823	686	22	9 223	591	345	347 019	11 233	31
49	85 005	3 501	124	726 036	41 248	1 177	14 261 446	796 507	D
35	55 736	1 068	51	121 828	5 944	536	2 168 725	64 442	E
19	35 908	– 178	23	83 557	4 157	167	555 203	1 767	36
7	15 388	753	21	35 445	1 536	268	1 445 563	54 122	38
816	402 675	24 505	1 286	833 404	46 250	15 042	9 833 943	634 095	F
64	123 922	4 037	105	251 133	13 360	1 295	2 263 297	166 462	41
10	8 683	833	21	135 882	3 058	310	796 543	39 213	42
267	111 151	7 487	455	192 710	12 495	5 452	3 635 263	243 333	43.2
102	36 904	2 539	157	53 972	3 355	1 519	1 674 598	122 257	43.21.0
120	59 995	4 643	182	116 938	7 974	1 865	1 370 171	94 345	43.22.0
69	19 607	1 315	128	45 943	2 709	1 087	349 881	22 367	43.32.0
112	21 506	1 520	153	33 140	2 343	1 975	430 300	25 919	43.33.0
106	36 785	3 477	132	37 944	3 039	1 391	528 473	42 873	43.34
96	28 725	2 855	127	37 315	2 982	1 303	484 770	39 811	43.34.1
88	43 835	3 089	105	62 960	4 739	940	528 975	38 652	43.91
1 315	1 870 524	61 596	2 475	3 863 150	127 199	29 741	87 517 181	2 948 709	G
215	180 740	6 820	439	607 061	22 096	4 751	17 937 675	1 394 690	45
70	130 101	3 600	183	354 181	5 205	1 831	13 825 458	1 129 720	45.1
66	129 241	3 599	180	345 196	5 263	1 769	13 739 860	1 130 783	45.11.0
91	36 713	2 351	158	74 579	5 312	1 815	966 157	63 260	45.2

7. Umsatzsteuerpflichtige, deren Lieferungen und Leistungen und Umsatzsteuer-Vorauszahlung 2013 nach ausgewählten

Branchen- schlüssel	Wirtschaftliche Gliederung	Gießen			Lahn-Dill-Kreis		
		Steuer- pflichtige	Lieferungen und Leistungen	Umsatz- steuer- Voraus- zahlung	Steuer- pflichtige	Lieferungen und Leistungen	Umsatz- steuer- Voraus- zahlung
			1000 Euro			1000 Euro	
25.62.0	Mechanik, a.n.g.	70	48 699	2 626	147	113 389	9 224
26	Herstellung von Datenverarbeitungs- geräten, elektronischen und optischen Erzeugnissen	78	267 825	2 202	120	1 186 123	– 34 687
27	Herstellung von elektrischen Aus- rüstungen	28	177 041	– 925	62	1 474 333	9 022
28	Maschinenbau	76	412 811	– 9 741	123	744 087	10 729
29	Herstellung von Kraftwagen und Kraftwagenteilen	.	.	.	15	514 586	– 1 540
31	Herstellung von Möbeln	35	15 059	871	33	83 944	7 059
D	Energieversorgung	.	.	.	125	168 435	6 515
E	Wasserversorgung; Abwasser- und Abfallentsorgung und Beseitigung von Umweltverschmutzungen	48	82 602	1 243	40	243 745	3 760
36	Wasserversorgung	17	36 672	– 874	.	.	.
38	Sammlung, Behandlung und Be- seitigung von Abfällen, Rück- gewinnung	21	41 339	1 622	19	212 419	4 724
F	Baugewerbe	928	514 083	34 830	974	587 661	35 704
41	Hochbau	83	123 132	10 480	97	162 252	11 076
42	Tiefbau	13	17 518	127	32	61 706	2 688
43.2	Bauinstallation	314	162 331	9 099	307	142 993	8 169
43.21.0	Elektroinstallation	94	41 269	2 707	109	35 254	2 492
43.22.0	Gas-, Wasser-, Heizungs- sowie Lüftungs- und Klmainstallation	146	104 974	6 072	131	93 714	5 085
43.32.0	Bautischlerei und -schlosserei	104	34 917	1 616	112	53 082	2 360
43.33.0	Fußboden-, Fliesen- und Plattenlegerei, Tapeziererei	113	35 440	2 290	88	25 005	1 520
43.34	Malerei und Glaserei	93	34 754	3 295	112	34 203	3 252
43.34.1	Maler- und Lackierergewerbe
43.91	Dachdeckerei und Zimmerei	78	45 309	2 871	99	51 444	3 075
G	Handel; Instandhaltung und Reparatur von Kraftfahrzeugen und Verbrauchs- gütern	2 110	4 664 154	209 131	2 021	2 393 487	82 537
45	Kraftfahrzeughandel; Instandhaltung und Reparatur von Kraftfahrzeugen	374	614 378	18 980	377	337 723	9 378
45.1	Handel mit Kraftwagen	152	448 501	11 697	159	258 619	5 374
45.11.0	Handel mit Kraftwagen mit einem Gesamt- gewicht von 3,5 t oder weniger	142	430 609	12 460	.	.	.
45.2	Instandhaltung und Reparatur von Kraftwagen	139	60 511	3 839	127	48 803	3 312

in den kreisfreien Städten, Landkreisen, Regierungsbezirken und dem RVB FrankfurtRheinMain Wirtschaftsbereichen

Limburg-Weilburg			Marburg-Biedenkopf			Vogelsbergkreis			Branchen- schlüssel
Steuer- pflichtige	Lieferungen und Leistungen	Umsatz- steuer- Voraus- zahlung	Steuer- pflichtige	Lieferungen und Leistungen	Umsatz- steuer- Voraus- zahlung	Steuer- pflichtige	Lieferungen und Leistungen	Umsatz- steuer- Voraus- zahlung	
	1000 Euro			1000 Euro			1000 Euro		
.	.	.	77	83 536	6 404	.	.	.	25.62.0
55	225 450	5 821	43	65 807	3 277	13	9 824	704	26
25	150 288	4 582	23	55 294	2 628	20	33 851	441	27
47	286 694	6 771	61	484 987	– 1 540	43	207 640	– 15 226	28
9	20 947	1 836	9	9 598	836	.	.	.	29
21	11 026	502	22	91 294	2 440	28	27 234	1 389	31
162	118 211	9 545	145	268 622	15 615	.	.	.	D
47	103 066	1 631	38	35 130	54	34	102 646	3 183	E
18	21 125	– 964	13	11 653	– 303	.	.	.	36
24	77 901	2 345	20	20 917	89	14	72 916	2 298	38
858	643 268	35 992	712	470 766	35 616	481	294 205	13 846	F
78	124 680	10 651	58	143 557	12 317	49	65 265	3 624	41
30	134 467	5 723	17	43 009	3 048	8	41 887	1 391	42
262	183 120	7 233	219	99 375	7 428	153	99 987	1 777	43.2
85	41 600	2 459	93	46 942	3 712	57	39 435	2 108	43.21.0
108	119 126	4 213	88	40 173	3 020	72	51 954	– 668	43.22.0
63	21 500	1 365	70	22 108	1 378	58	16 542	1 212	43.32.0
98	38 458	2 487	79	25 893	1 379	37	5 142	402	43.33.0
56	18 256	1 493	81	37 857	3 678	48	13 306	1 210	43.34
.	.	.	77	36 464	3 590	.	.	.	43.34.1
69	29 883	2 085	95	49 731	3 302	52	30 026	2 451	43.91
1 354	1 855 710	95 674	1 606	2 213 038	63 243	879	1 179 689	26 349	G
247	359 693	10 883	239	310 423	12 060	155	166 680	5 563	45
102	297 242	7 520	90	231 136	8 625	68	97 769	2 976	45.1
.	.	.	87	229 905	8 681	.	.	.	45.11.0
89	43 603	2 674	99	46 286	2 929	58	29 349	1 408	45.2

7. Umsatzsteuerpflichtige, deren Lieferungen und Leistungen und Umsatzsteuer-Vorauszahlung 2013 nach ausgewählten

Branchen- schlüssel	Wirtschaftliche Gliederung	Regierungsbezirk Gießen			Kassel, Stadt		
		Steuer- pflichtige	Lieferungen und Leistungen	Umsatz- steuer- Voraus- zahlung	Steuer- pflichtige	Lieferungen und Leistungen	Umsatz- steuer- Voraus- zahlung
			1000 Euro			1000 Euro	
25.62.0	Mechanik, a.n.g.	381	280 287	20 988	21	9 341	721
26	Herstellung von Datenverarbeitungs- geräten, elektronischen und optischen Erzeugnissen	309	1 755 030	– 22 683	36	58 674	4 419
27	Herstellung von elektrischen Aus- rüstungen	158	1 890 807	15 748	15	78 963	– 1 354
28	Maschinenbau	350	2 136 219	– 9 008	51	449 908	13 565
29	Herstellung von Kraftwagen und Kraftwagenteilen	40	566 355	2 240	22	276 880	20 779
31	Herstellung von Möbeln	139	228 556	12 261	.	.	.
D	Energieversorgung	695	1 070 470	72 555	69	12 709 142	390 753
E	Wasserversorgung; Abwasser- und Abfallentsorgung und Beseitigung von Umweltverschmutzungen	207	567 189	9 871	15	62 814	– 1 377
36	Wasserversorgung	83	118 376	– 3 171	—	—	—
38	Sammlung, Behandlung und Be- seitigung von Abfällen, Rück- gewinnung	98	425 492	11 077	.	.	.
F	Baugewerbe	3 953	2 509 984	155 987	617	657 347	32 850
41	Hochbau	365	618 886	48 148	122	269 309	8 910
42	Tiefbau	100	298 586	12 976	51	121 809	5 051
43.2	Bauinstallation	1 255	687 806	33 706	188	135 944	9 371
43.21.0	Elektroinstallation	438	204 500	13 478	49	51 217	4 786
43.22.0	Gas-, Wasser-, Heizungs- sowie Lüftungs- und Klmainstallation	545	409 942	17 721	66	69 504	4 312
43.32.0	Bautischlerei und -schlosserei	407	148 150	7 930	38	13 237	887
43.33.0	Fußboden-, Fliesen- und Plattenlegerei, Tapeziererei	415	129 938	8 077	42	10 571	1 075
43.34	Malerei und Glaserei	390	138 376	12 928	64	25 356	2 377
43.34.1	Maler- und Lackierergewerbe	380	133 548	12 679	56	23 103	2 171
43.91	Dachdeckerei und Zimmerei	393	206 392	13 784	32	15 469	1 397
G	Handel; Instandhaltung und Reparatur von Kraftfahrzeugen und Gebrauchs- gütern	7 970	12 306 077	476 934	1 567	8 650 604	646 644
45	Kraftfahrzeughandel; Instandhaltung und Reparatur von Kraftfahrzeugen	1 392	1 788 897	56 864	293	454 283	21 187
45.1	Handel mit Kraftwagen	571	1 333 267	36 192	128	303 305	3 834
45.11.0	Handel mit Kraftwagen mit einem Gesamt- gewicht von 3,5 t oder weniger	549	1 293 159	36 987	121	298 100	3 822
45.2	Instandhaltung und Reparatur von Kraftwagen	512	228 551	14 161	87	34 288	2 297

in den kreisfreien Städten, Landkreisen, Regierungsbezirken und dem RVB FrankfurtRheinMain Wirtschaftsbereichen

Fulda			Hersfeld-Rotenburg			Kassel			Branchen- schlüssel
Steuer- pflichtige	Lieferungen und Leistungen	Umsatz- steuer- Voraus- zahlung	Steuer- pflichtige	Lieferungen und Leistungen	Umsatz- steuer- Voraus- zahlung	Steuer- pflichtige	Lieferungen und Leistungen	Umsatz- steuer- Voraus- zahlung	
.	44	122 974	4 604	25.62.0
25	199 792	8 228	14	18 454	1 587	44	55 058	2 088	26
14	89 538	2 202	11	58 598	2 331	.	.	.	27
71	791 446	19 528	20	32 353	811	53	160 190	5 556	28
10	94 583	2 992	.	.	.	16	143 620	5 625	29
37	16 883	1 356	.	.	.	26	8 689	588	31
176	745 425	37 998	121	68 054	4 224	232	63 280	3 873	D
31	129 523	– 1 481	23	17 476	– 877	47	100 908	4 014	E
22	95 568	– 1 901	15	12 388	– 447	.	.	.	36
.	.	.	5	565	38	17	69 573	4 728	38
844	1 075 587	69 918	443	864 543	30 378	864	393 531	28 231	F
91	155 900	15 962	56	395 855	12 504	79	48 763	4 804	41
37	119 572	6 758	66	293 707	6 471	11	6 050	510	42
244	417 178	27 617	121	94 102	5 230	282	176 658	11 470	43.2
90	305 469	22 291	46	45 532	3 258	97	107 802	7 115	43.21.0
100	98 289	4 740	56	44 737	1 748	118	50 474	3 213	43.22.0
85	42 383	1 833	49	16 752	1 459	99	26 640	1 830	43.32.0
83	33 163	2 429	38	5 220	414	101	21 493	1 775	43.33.0
85	32 951	2 503	42	15 889	1 464	97	34 006	2 786	43.34
82	30 266	2 315	39	15 122	1 407	.	.	.	43.34.1
78	58 735	3 913	32	21 950	1 402	91	32 506	2 538	43.91
1 749	4 429 034	97 865	814	1 282 718	33 859	1 581	4 167 265	92 765	G
292	729 116	16 354	151	220 726	7 141	307	2 857 973	62 314	45
.	.	.	60	169 348	4 569	.	.	.	45.1
130	402 703	11 478	55	164 950	4 726	119	189 483	5 183	45.11.0
89	65 763	3 756	63	26 482	1 417	110	56 153	2 633	45.2

7. Umsatzsteuerpflichtige, deren Lieferungen und Leistungen und Umsatzsteuer-Vorauszahlung 2013 nach ausgewählten

Branchen- schlüssel	Wirtschaftliche Gliederung	Schwalm-Eder-Kreis			Waldeck-Frankenberg		
		Steuer- pflichtige	Lieferungen und Leistungen	Umsatz- steuer- Voraus- zahlung	Steuer- pflichtige	Lieferungen und Leistungen	Umsatz- steuer- Voraus- zahlung
			1000 Euro			1000 Euro	
25.62.0	Mechanik, a.n.g.	.	.	.	50	37 715	2 168
26	Herstellung von Datenverarbeitungs- geräten, elektronischen und optischen Erzeugnissen	25	7 488	593	18	19 969	401
27	Herstellung von elektrischen Aus- rüstungen	10	23 835	1 144	.	.	.
28	Maschinenbau	29	112 752	442	47	159 158	4 629
29	Herstellung von Kraftwagen und Kraftwagenteilen	7	12 758	508	3	902	93
31	Herstellung von Möbeln	25	15 999	1 182	33	73 689	3 127
D	Energieversorgung	293	52 737	3 031	248	249 085	12 963
E	Wasserversorgung; Abwasser- und Abfallentsorgung und Beseitigung von Umweltverschmutzungen	48	41 611	529	43	63 670	– 1 102
36	Wasserversorgung	27	26 204	– 1 072	.	.	.
38	Sammlung, Behandlung und Be- seitigung von Abfällen, Rück- gewinnung	15	12 870	1 311	16	18 529	– 275
F	Baugewerbe	696	308 623	22 033	648	453 673	29 925
41	Hochbau	66	38 333	2 754	65	61 830	4 772
42	Tiefbau	16	22 048	1 143	26	113 336	8 560
43.2	Bauinstallation	230	112 476	7 334	186	118 210	5 546
43.21.0	Elektroinstallation	93	38 557	2 727	76	40 213	1 011
43.22.0	Gas-, Wasser-, Heizungs- sowie Lüftungs- und Klmainstallation	88	53 742	3 504	75	62 039	3 558
43.32.0	Bautischlerei und -schlosserei	64	17 677	1 304	93	39 510	2 221
43.33.0	Fußboden-, Fliesen- und Plattenlegerei, Tapeziererei	71	15 378	1 000	47	9 382	713
43.34	Malerei und Glaserei	95	27 742	2 629	89	31 903	2 909
43.34.1	Maler- und Lackierergewerbe	.	.	.	82	30 637	2 807
43.91	Dachdeckerei und Zimmerei	74	36 054	3 377	67	32 773	2 485
G	Handel; Instandhaltung und Reparatur von Kraftfahrzeugen und Gebrauchs- gütern	1 261	3 866 449	73 586	1 158	1 262 252	38 303
45	Kraftfahrzeughandel; Instandhaltung und Reparatur von Kraftfahrzeugen	232	241 430	13 961	214	207 252	8 417
45.1	Handel mit Kraftwagen	94	143 952	9 078	77	109 729	3 190
45.11.0	Handel mit Kraftwagen mit einem Gesamt- gewicht von 3,5 t oder weniger	88	139 552	9 011	.	.	.
45.2	Instandhaltung und Reparatur von Kraftwagen	89	54 253	3 773	78	41 341	2 552

in den kreisfreien Städten, Landkreisen, Regierungsbezirken und dem RVB FrankfurtRheinMain Wirtschaftsbereichen

Werra-Meißner-Kreis			Regierungsbezirk Kassel			RVB FrankfurtRheinMain			Branchen- schlüssel
Steuer- pflichtige	Lieferungen und Leistungen	Umsatz- steuer- Voraus- zahlung	Steuer- pflichtige	Lieferungen und Leistungen	Umsatz- steuer- Voraus- zahlung	Steuer- pflichtige	Lieferungen und Leistungen	Umsatz- steuer- Voraus- zahlung	
	1000 Euro			1000 Euro			1000 Euro		
20	13 966	897	239	236 448	11 863	418	201 194	15 436	25.62.0
11	11 482	640	173	370 918	17 956	534	3 028 568	68 953	26
.	.	.	84	1 387 143	– 41 479	198	1 202 421	27 721	27
12	110 005	– 3 288	283	1 815 813	41 243	485	2 405 924	– 41 783	28
.	.	.	68	552 797	29 527	106	12 010 500	94 313	29
19	10 302	518	168	170 900	7 286	176	121 897	6 255	31
99	73 219	4 081	1 238	13 960 941	456 923	616	7 950 969	443 586	D
20	19 672	– 38	227	435 674	– 332	276	1 400 323	54 599	E
15	18 056	– 217	129	207 231	– 5 510	68	416 144	7 353	36
5	1 616	179	79	199 736	5 009	154	871 047	42 588	38
415	343 991	27 453	4 527	4 097 294	240 788	8 332	5 909 407	369 108	F
34	100 804	11 879	513	1 070 794	61 585	709	1 250 774	91 999	41
19	55 339	1 933	226	731 861	30 425	175	506 760	9 813	42
123	55 198	3 082	1 374	1 109 767	69 650	3 288	2 435 943	171 051	43.2
41	20 213	750	492	609 002	41 937	840	1 293 337	95 614	43.21.0
56	29 644	2 040	559	408 429	23 115	1 020	777 627	58 395	43.22.0
58	37 767	4 229	486	193 966	13 763	527	173 321	10 721	43.32.0
31	21 251	1 354	413	116 458	8 760	1 053	225 760	12 896	43.33.0
56	16 156	1 543	528	184 004	16 210	742	286 801	23 550	43.34
49	14 652	1 470	496	170 530	15 598	685	262 624	21 968	43.34.1
41	21 963	1 249	415	219 449	16 360	370	234 838	17 336	43.91
764	652 008	21 518	8 894	24 310 331	1 004 539	17 295	61 347 568	1 721 899	G
147	129 888	6 006	1 636	4 840 668	135 381	2 594	11 091 089	754 639	45
58	85 569	3 206	676	1 442 100	42 837	1 037	7 950 869	523 189	45.1
.	.	.	645	1 382 881	40 130	1 007	7 900 325	524 810	45.11.0
47	25 843	1 575	563	304 122	18 002	940	469 410	36 528	45.2

7. Umsatzsteuerpflichtige, deren Lieferungen und Leistungen und Umsatzsteuer-Vorauszahlung 2013 nach ausgewählten

Branchen- schlüssel	Wirtschaftliche Gliederung	Darmstadt, Stadt			Frankfurt am Main, Stadt		
		Steuer- pflichtige	Lieferungen und Leistungen	Umsatz- steuer- Voraus- zahlung	Steuer- pflichtige	Lieferungen und Leistungen	Umsatz- steuer- Voraus- zahlung
			1000 Euro			1000 Euro	
45.20.3	Instandhaltung und Reparatur von Kraftwagen mit einem Gesamtgewicht von 3,5 t oder weniger (ohne Lackierung und Autowäsche)	47	46 357	2 201	160	75 092	6 066
45.3	Handel mit Kraftwagenteilen und -zubehör	.	.	.	119	120 320	– 2 556
46	Großhandel (ohne Handel mit Kraftfahrzeugen)	275	1 476 987	71 675	1 310	10 634 901	226 552
46.1	Handelsvermittlung	96	28 648	2 023	393	128 389	4 325
46.14	Handelsvermittlung von Maschinen, technischem Bedarf, Wasser- und Luftfahrzeugen	25	6 665	678	75	24 154	1 302
46.15.0	Handelsvermittlung von Möbeln, Einrichtungs- und Haushaltsgegenständen, Eisen- und Metallwaren	9	4 391	339	45	12 976	710
46.16.0	Handelsvermittlung von Textilien, Bekleidung, Schuhen und Lederwaren	11	1 767	183	61	17 041	597
46.18	Handelsvermittlung von sonstigen Waren	33	10 039	474	97	24 643	1 445
46.19.0	Handelsvermittlung von Waren, o.a.S.	3	170	23	41	20 907	– 1 490
46.3	Großhandel mit Nahrungs- und Genussmitteln, Getränken und Tabakwaren	19	92 637	4 417	170	1 662 375	74 680
46.4	Großhandel mit Gebrauchs- und Verbrauchsgütern	58	1 097 431	51 983	311	3 054 963	28 784
46.43.3	Großhandel mit Geräten der Unterhaltungselektronik
46.6	Großhandel mit sonstigen Maschinen, Ausrüstungen und Zubehör	38	94 572	3 704	116	481 412	16 393
46.69.0	Großhandel mit sonstigen Maschinen, Ausrüstungen	26	68 350	2 209	61	256 511	9 867
46.73	Großhandel mit Holz, Baustoffen, Anstrichmitteln und Sanitärkeramik	13	58 145	4 312	46	147 945	6 027
46.77.0	Großhandel mit Altmaterialien und Reststoffen	6	662	– 10	19	22 651	431
47	Einzelhandel (ohne Handel mit Kraftfahrzeugen)	652	580 898	25 420	2 788	2 274 720	104 866
47.1	Einzelhandel mit Waren verschiedener Art (in Verkaufsräumen)	80	35 970	565	512	225 192	6 257
47.11.0	Einzelhandel mit Waren verschiedener Art, Haupttrichtung Nahrungs- und Genussmittel, Getränke und Tabakwaren	52	31 344	404	314	150 533	4 656
47.19.0	Sonstiger Einzelhandel mit Waren verschiedener Art	28	4 626	161	198	74 659	1 601
47.2	Einzelhandel mit Nahrungs- u. Genussmitteln, Getränken und Tabakwaren (in Verkaufsräumen)	70	36 980	287	383	326 998	19 294
47.25	Einzelhandel mit Getränken	15	10 887	102	67	164 229	17 096

in den kreisfreien Städten, Landkreisen, Regierungsbezirken und dem RVB FrankfurtRheinMain Wirtschaftsbereichen

Offenbach am Main, Stadt			Wiesbaden, Stadt			Bergstraße			Branchen- schlüssel
Steuer- pflichtige	Lieferungen und Leistungen	Umsatz- steuer- Voraus- zahlung	Steuer- pflichtige	Lieferungen und Leistungen	Umsatz- steuer- Voraus- zahlung	Steuer- pflichtige	Lieferungen und Leistungen	Umsatz- steuer- Voraus- zahlung	
	1000 Euro			1000 Euro			1000 Euro		
26	7 392	688	79	41 522	2 405	144	88 871	4 586	45.20.3
25	712 891	79 899	52	23 165	786	55	36 191	737	45.3
230	1 456 185	59 069	536	5 047 977	177 155	631	2 156 721	– 11 810	46
.	.	.	196	44 552	2 135	266	64 934	4 833	46.1
14	9 246	408	26	5 643	106	64	22 493	1 678	46.14
10	2 253	217	18	7 112	458	27	5 704	406	46.15.0
15	3 608	238	26	2 894	235	25	4 227	276	46.16.0
26	5 703	216	72	13 221	843	74	16 352	1 134	46.18
8	1 208	– 21	13	5 336	425	21	2 627	334	46.19.0
18	59 213	1 645	53	590 744	17 820	45	99 690	917	46.3
60	523 559	6 599	114	3 065 902	110 241	102	978 325	– 21 974	46.4
.	46.43.3
32	146 789	8 849	68	331 108	19 183	61	374 808	2 221	46.6
18	118 787	6 673	43	252 809	13 699	34	246 122	– 7 494	46.69.0
.	.	.	28	168 895	6 258	43	124 916	4 054	46.73
6	7 449	– 76	11	57 807	2 407	.	.	.	46.77.0
527	278 372	11 302	1 307	914 518	28 019	1 159	866 091	24 399	47
94	39 609	1 099	318	145 149	3 288	114	123 395	1 228	47.1
57	25 694	352	145	103 429	1 623	60	108 607	777	47.11.0
37	13 915	747	173	41 720	1 665	54	14 788	451	47.19.0
73	25 589	601	117	51 169	206	137	59 652	2 386	47.2
15	8 877	292	28	9 180	88	42	33 426	1 882	47.25

7. Umsatzsteuerpflichtige, deren Lieferungen und Leistungen und Umsatzsteuer-Vorauszahlung 2013 nach ausgewählten

Branchen- schlüssel	Wirtschaftliche Gliederung	Darmstadt-Dieburg			Groß-Gerau		
		Steuer- pflichtige	Lieferungen und Leistungen	Umsatz- steuer- Voraus- zahlung	Steuer- pflichtige	Lieferungen und Leistungen	Umsatz- steuer- Voraus- zahlung
			1000 Euro			1000 Euro	
45.20.3	Instandhaltung und Reparatur von Kraftwagen mit einem Gesamtgewicht von 3,5 t oder weniger (ohne Lackierung und Autowäsche)	139	115 122	3 851	85	42 934	2 843
45.3	Handel mit Kraftwagenteilen und -zubehör	91	179 706	5 757	83	211 254	8 648
46	Großhandel (ohne Handel mit Kraftfahrzeugen)	621	2 412 570	67 186	432	1 575 401	34 012
46.1	Handelsvermittlung	262	85 436	5 366	.	.	.
46.14	Handelsvermittlung von Maschinen, technischem Bedarf, Wasser- und Luftfahrzeugen	63	34 673	2 918	36	14 085	670
46.15.0	Handelsvermittlung von Möbeln, Einrichtungs- und Haushaltsgegenständen, Eisen- und Metallwaren	28	4 489	427	14	2 104	139
46.16.0	Handelsvermittlung von Textilien, Bekleidung, Schuhen und Lederwaren	22	3 835	238	15	1 715	– 12
46.18	Handelsvermittlung von sonstigen Waren	79	22 776	877	55	9 231	467
46.19.0	Handelsvermittlung von Waren, o.a.S.	22	2 638	195	17	2 317	127
46.3	Großhandel mit Nahrungs- und Genussmitteln, Getränken und Tabakwaren	47	1 038 681	2 498	44	223 339	2 293
46.4	Großhandel mit Gebrauchs- und Verbrauchsgütern	98	287 590	3 525	76	504 958	21 454
46.43.3	Großhandel mit Geräten der Unterhaltungselektronik
46.6	Großhandel mit sonstigen Maschinen, Ausrüstungen und Zubehör	78	597 950	35 739	48	157 316	10 021
46.69.0	Großhandel mit sonstigen Maschinen, Ausrüstungen	46	251 733	15 678	21	68 545	1 792
46.73	Großhandel mit Holz, Baustoffen, Anstrichmitteln und Sanitärkeramik	33	159 527	6 847	19	76 549	4 059
46.77.0	Großhandel mit Altmaterialien und Reststoffen	16	1 135	15	.	.	.
47	Einzelhandel (ohne Handel mit Kraftfahrzeugen)	1 189	663 181	22 132	865	608 552	36 538
47.1	Einzelhandel mit Waren verschiedener Art (in Verkaufsräumen)	138	100 672	1 227	117	113 422	2 629
47.11.0	Einzelhandel mit Waren verschiedener Art, Hauptrichtung Nahrungs- und Genussmittel, Getränke und Tabakwaren	78	75 941	1 065	74	62 892	947
47.19.0	Sonstiger Einzelhandel mit Waren verschiedener Art	60	24 731	162	43	50 529	1 682
47.2	Einzelhandel mit Nahrungs- u. Genussmitteln, Getränken und Tabakwaren (in Verkaufsräumen)	127	36 786	926	104	36 920	571
47.25	Einzelhandel mit Getränken	30	9 240	408	25	6 673	315

in den kreisfreien Städten, Landkreisen, Regierungsbezirken und dem RVB FrankfurtRheinMain Wirtschaftsbereichen

Hochtaunuskreis			Main-Kinzig-Kreis			Main-Taunus-Kreis			Branchen- schlüssel
Steuer- pflichtige	Lieferungen und Leistungen	Umsatz- steuer- Voraus- zahlung	Steuer- pflichtige	Lieferungen und Leistungen	Umsatz- steuer- Voraus- zahlung	Steuer- pflichtige	Lieferungen und Leistungen	Umsatz- steuer- Voraus- zahlung	
	1000 Euro			1000 Euro			1000 Euro		
92	35 545	2 654	174	81 787	5 064	70	32 841	2 220	45.20.3
.	.	.	118	234 083	– 4 628	58	103 626	2 795	45.3
654	2 135 726	106 927	977	8 776 516	– 2 377	656	10 864 259	– 124 720	46
268	74 680	3 097	384	83 751	6 103	250	76 576	2 304	46.1
51	22 935	1 536	81	21 388	1 826	56	22 158	– 2	46.14
36	7 330	473	44	9 060	635	28	6 152	265	46.15.0
20	5 943	451	34	6 569	215	37	7 799	512	46.16.0
74	17 644	345	113	24 097	1 950	73	20 302	629	46.18
45	8 616	382	38	7 118	460	21	8 029	198	46.19.0
56	343 653	4 420	63	136 353	2 460	36	73 783	– 2 905	46.3
136	1 017 566	71 027	159	1 150 764	40 504	149	8 119 018	– 242 807	46.4
21	255 640	25 680	22	17 837	1 106	.	.	.	46.43.3
63	299 796	1 764	142	341 824	13 158	74	703 365	– 6 877	46.6
35	109 808	115	95	285 451	10 055	51	668 531	– 8 295	46.69.0
28	75 261	2 259	65	829 737	23 143	23	94 985	2 816	46.73
.	.	.	20	17 724	51	.	.	.	46.77.0
1 029	605 051	23 033	1 785	1 044 200	40 881	854	559 200	23 081	47
122	47 450	1 218	225	170 480	4 977	91	55 807	679	47.1
78	36 344	647	133	120 779	1 518	49	39 805	139	47.11.0
44	11 106	571	92	49 700	3 459	42	16 002	540	47.19.0
92	38 557	644	186	59 145	1 107	82	24 043	621	47.2
23	11 942	303	50	14 920	434	24	7 490	315	47.25

7. Umsatzsteuerpflichtige, deren Lieferungen und Leistungen und Umsatzsteuer-Vorauszahlung 2013 nach ausgewählten

Branchen- schlüssel	Wirtschaftliche Gliederung	Odenwaldkreis			Offenbach		
		Steuer- pflichtige	Lieferungen und Leistungen	Umsatz- steuer- Voraus- zahlung	Steuer- pflichtige	Lieferungen und Leistungen	Umsatz- steuer- Voraus- zahlung
			1000 Euro			1000 Euro	
45.20.3	Instandhaltung und Reparatur von Kraftwagen mit einem Gesamtgewicht von 3,5 t oder weniger (ohne Lackierung und Autowäsche)	47	24 400	1 286	126	75 889	4 834
45.3	Handel mit Kraftwagenteilen und -zubehör	22	3 850	160	100	465 149	45 367
46	Großhandel (ohne Handel mit Kraftfahrzeugen)	212	314 324	2 831	1 128	8 344 182	406 702
46.1	Handelsvermittlung	88	28 318	2 264	375	95 052	5 675
46.14	Handelsvermittlung von Maschinen, technischem Bedarf, Wasser- und Luftfahrzeugen	28	17 010	1 409	82	30 071	2 062
46.15.0	Handelsvermittlung von Möbeln, Einrichtungs- und Haushaltsgegenständen, Eisen- und Metallwaren	9	3 240	319	40	10 260	600
46.16.0	Handelsvermittlung von Textilien, Bekleidung, Schuhen und Lederwaren	8	875	48	45	12 080	752
46.18	Handelsvermittlung von sonstigen Waren	16	1 942	184	92	19 251	1 049
46.19.0	Handelsvermittlung von Waren, o.a.S.	11	3 153	131	43	6 333	442
46.3	Großhandel mit Nahrungs- und Genussmitteln, Getränken und Tabakwaren	22	32 540	392	60	356 250	12 725
46.4	Großhandel mit Gebrauchs- und Verbrauchsgütern	30	21 435	– 865	322	2 367 332	170 682
46.43.3	Großhandel mit Geräten der Unterhaltungselektronik	6	11 941	– 1 294	.	.	.
46.6	Großhandel mit sonstigen Maschinen, Ausrüstungen und Zubehör	28	82 236	– 325	122	936 340	34 542
46.69.0	Großhandel mit sonstigen Maschinen, Ausrüstungen	14	66 227	– 811	66	681 822	34 096
46.73	Großhandel mit Holz, Baustoffen, Anstrichmitteln und Sanitärkeramik	.	.	.	55	191 501	8 376
46.77.0	Großhandel mit Altmaterialien und Reststoffen	.	.	.	15	19 467	354
47	Einzelhandel (ohne Handel mit Kraftfahrzeugen)	427	200 480	7 597	1 610	842 620	33 670
47.1	Einzelhandel mit Waren verschiedener Art (in Verkaufsräumen)	62	38 106	769	200	89 718	2 511
47.11.0	Einzelhandel mit Waren verschiedener Art, Haupttrichtung Nahrungs- und Genussmittel, Getränke und Tabakwaren	39	31 050	248	98	50 108	532
47.19.0	Sonstiger Einzelhandel mit Waren verschiedener Art	23	7 057	521	102	39 611	1 979
47.2	Einzelhandel mit Nahrungs- u. Genussmitteln, Getränken und Tabakwaren (in Verkaufsräumen)	46	9 456	82	133	42 846	1 207
47.25	Einzelhandel mit Getränken	9	1 642	61	32	15 239	717

in den kreisfreien Städten, Landkreisen, Regierungsbezirken und dem RVB FrankfurtRheinMain Wirtschaftsbereichen

Rheingau-Taunus-Kreis			Wetteraukreis			Regierungsbezirk Darmstadt			Branchen- schlüssel
Steuer- pflichtige	Lieferungen und Leistungen	Umsatz- steuer- Voraus- zahlung	Steuer- pflichtige	Lieferungen und Leistungen	Umsatz- steuer- Voraus- zahlung	Steuer- pflichtige	Lieferungen und Leistungen	Umsatz- steuer- Voraus- zahlung	
	1000 Euro			1000 Euro			1000 Euro		
71	28 852	1 672	112	59 213	3 999	1 372	755 816	44 369	45.20.3
43	11 949	770	.	.	.	920	2 799 223	155 066	45.3
378	1 292 204	39 863	622	2 260 468	72 205	8 662	58 748 422	1 125 271	46
166	39 370	2 225	274	66 641	3 648	3 265	902 080	34 380	46.1
37	11 282	561	47	21 537	1 095	685	263 341	16 248	46.14
10	1 326	73	32	7 996	552	350	84 394	5 612	46.15.0
20	3 308	295	25	3 779	205	364	75 438	4 236	46.16.0
54	13 247	907	73	14 510	621	931	212 959	11 140	46.18
14	1 479	38	30	3 410	300	327	73 342	1 545	46.19.0
40	427 317	– 666	47	186 544	4 992	720	5 323 119	125 689	46.3
67	435 645	18 724	99	641 108	21 317	1 781	23 265 598	279 194	46.4
14	42 258	3 068	26	92 758	9 953	262	10 759 861	– 261 457	46.43.3
38	164 109	20 458	57	297 486	23 736	965	5 009 111	182 566	46.6
18	46 506	4 833	38	180 614	20 867	566	3 301 817	103 283	46.69.0
13	19 242	737	29	70 064	2 755	413	2 036 786	72 302	46.73
.	.	.	7	8 073	– 78	.	.	.	46.77.0
722	397 580	14 913	1 414	995 621	32 898	16 328	10 831 083	428 748	47
80	121 717	2 941	178	208 606	1 026	2 331	1 515 293	30 415	47.1
42	104 965	1 940	105	184 867	471	1 324	1 126 358	15 320	47.11.0
38	16 752	1 000	73	23 739	556	1 007	388 935	15 095	47.19.0
71	20 244	443	142	60 714	1 103	1 763	829 099	29 477	47.2
32	10 639	325	42	10 802	576	434	315 185	22 916	47.25

7. Umsatzsteuerpflichtige, deren Lieferungen und Leistungen und Umsatzsteuer-Vorauszahlung 2013 nach ausgewählten

Branchen- schlüssel	Wirtschaftliche Gliederung	Gießen			Lahn-Dill-Kreis		
		Steuer- pflichtige	Lieferungen und Leistungen	Umsatz- steuer- Voraus- zahlung	Steuer- pflichtige	Lieferungen und Leistungen	Umsatz- steuer- Voraus- zahlung
			1000 Euro			1000 Euro	
45.20.3	Instandhaltung und Reparatur von Kraftwagen mit einem Gesamtgewicht von 3,5 t oder weniger (ohne Lackierung und Autowäsche)	110	45 664	2 680	96	40 615	2 654
45.3	Handel mit Kraftwagenteilen und -zubehör	65	101 845	3 252	79	25 443	556
46	Großhandel (ohne Handel mit Kraftfahrzeugen)	589	2 952 541	154 516	615	1 247 118	47 517
46.1	Handelsvermittlung	274	71 933	3 478	299	84 372	4 396
46.14	Handelsvermittlung von Maschinen, technischem Bedarf, Wasser- und Luftfahrzeugen	51	20 274	882	76	27 131	1 607
46.15.0	Handelsvermittlung von Möbeln, Einrichtungs- und Haushaltsgegenständen, Eisen- und Metallwaren	45	9 498	605	50	13 189	1 151
46.16.0	Handelsvermittlung von Textilien, Bekleidung, Schuhen und Lederwaren	17	3 101	127	14	1 456	105
46.18	Handelsvermittlung von sonstigen Waren	72	20 471	912	68	15 295	763
46.19.0	Handelsvermittlung von Waren, o.a.S.	27	3 390	230	26	10 745	109
46.3	Großhandel mit Nahrungs- und Genussmitteln, Getränken und Tabakwaren	43	381 171	3 494	.	.	.
46.4	Großhandel mit Gebrauchs- und Verbrauchsgütern	100	435 126	– 7 204	68	177 423	5 047
46.43.3	Großhandel mit Geräten der Unterhaltungselektronik	.	.	.	16	88 538	2 257
46.6	Großhandel mit sonstigen Maschinen, Ausrüstungen und Zubehör	45	311 582	6 714	65	235 171	4 860
46.69.0	Großhandel mit sonstigen Maschinen, Ausrüstungen	26	238 376	4 376	33	155 700	553
46.73	Großhandel mit Holz, Baustoffen, Anstrichmitteln und Sanitärkeramik	33	158 538	5 928	49	103 957	5 286
46.77.0	Großhandel mit Altmaterialien und Reststoffen	21	17 094	– 15	19	95 666	– 1 230
47	Einzelhandel (ohne Handel mit Kraftfahrzeugen)	1 147	1 097 234	35 635	1 029	808 645	25 641
47.1	Einzelhandel mit Waren verschiedener Art (in Verkaufsräumen)	174	271 623	3 914	133	241 979	2 503
47.11.0	Einzelhandel mit Waren verschiedener Art, Haupttrichtung Nahrungs- und Genussmittel, Getränke und Tabakwaren	104	209 343	1 380	86	225 344	1 871
47.19.0	Sonstiger Einzelhandel mit Waren verschiedener Art	70	62 280	2 534	47	16 635	633
47.2	Einzelhandel mit Nahrungs- u. Genussmitteln, Getränken und Tabakwaren (in Verkaufsräumen)	88	42 788	880	74	32 754	1 058
47.25	Einzelhandel mit Getränken	19	4 512	172	24	9 900	697

in den kreisfreien Städten, Landkreisen, Regierungsbezirken und dem RVB FrankfurtRheinMain Wirtschaftsbereichen

Limburg-Weilburg			Marburg-Biedenkopf			Vogelsbergkreis			Branchen- schlüssel
Steuer- pflichtige	Lieferungen und Leistungen	Umsatz- steuer- Voraus- zahlung	Steuer- pflichtige	Lieferungen und Leistungen	Umsatz- steuer- Voraus- zahlung	Steuer- pflichtige	Lieferungen und Leistungen	Umsatz- steuer- Voraus- zahlung	
	1000 Euro			1000 Euro			1000 Euro		
66	30 897	1 794	85	43 624	2 667	49	23 268	966	45.20.3
42	14 615	625	39	11 413	407	25	36 178	924	45.3
363	1 033 740	68 614	405	1 170 778	25 975	221	688 885	9 054	46
179	44 205	2 213	190	72 829	2 110	84	19 988	1 576	46.1
32	15 464	936	39	26 029	444	13	2 961	265	46.14
28	6 455	186	21	4 907	366	12	3 926	368	46.15.0
14	2 969	9	15	3 212	255	6	2 370	58	46.16.0
48	10 636	545	55	16 398	677	25	5 910	407	46.18
23	2 601	178	8	1 734	133	6	892	60	46.19.0
20	36 761	613	.	.	.	15	47 177	1 212	46.3
56	552 172	54 323	47	251 727	14 831	19	121 548	525	46.4
7	3 882	– 267	46.43.3
37	92 687	2 639	25	49 734	1 629	31	46 625	1 067	46.6
24	65 737	1 956	7	4 069	225	12	13 503	617	46.69.0
29	137 429	4 914	26	62 866	2 592	25	188 698	4 564	46.73
5	8 079	– 47	46.77.0
744	462 277	16 177	962	731 837	25 208	503	324 124	11 732	47
92	90 193	772	108	202 054	2 854	69	67 454	836	47.1
62	75 512	573	71	168 743	989	48	63 058	545	47.11.0
30	14 681	199	37	33 311	1 865	21	4 395	291	47.19.0
65	19 922	460	95	34 841	– 75	37	11 296	205	47.2
22	8 072	292	22	10 451	390	11	3 440	132	47.25

7. Umsatzsteuerpflichtige, deren Lieferungen und Leistungen und Umsatzsteuer-Vorauszahlung 2013 nach ausgewählten

Branchen- schlüssel	Wirtschaftliche Gliederung	Regierungsbezirk Gießen			Kassel, Stadt		
		Steuer- pflichtige	Lieferungen und Leistungen	Umsatz- steuer- Voraus- zahlung	Steuer- pflichtige	Lieferungen und Leistungen	Umsatz- steuer- Voraus- zahlung
			1000 Euro			1000 Euro	
45.20.3	Instandhaltung und Reparatur von Kraftwagen mit einem Gesamtgewicht von 3,5 t oder weniger (ohne Lackierung und Autowäsche)	406	184 068	10 761	60	17 708	1 213
45.3	Handel mit Kraftwagenteilen und -zubehör	250	189 494	5 764	70	110 214	14 702
46	Großhandel (ohne Handel mit Kraftfahrzeugen)	2 193	7 093 062	305 676	398	7 346 692	591 770
46.1	Handelsvermittlung	1 026	293 327	13 774	157	43 385	2 878
46.14	Handelsvermittlung von Maschinen, technischem Bedarf, Wasser- und Luftfahrzeugen	211	91 859	4 134	19	5 469	297
46.15.0	Handelsvermittlung von Möbeln, Einrichtungs- und Haushaltsgegenständen, Eisen- und Metallwaren	156	37 974	2 675	18	4 938	283
46.16.0	Handelsvermittlung von Textilien, Bekleidung, Schuhen und Lederwaren	66	13 107	555	13	7 876	1 248
46.18	Handelsvermittlung von sonstigen Waren	268	68 711	3 304	53	10 910	633
46.19.0	Handelsvermittlung von Waren, o.a.S.	90	19 361	709	11	1 512	46
46.3	Großhandel mit Nahrungs- und Genussmitteln, Getränken und Tabakwaren	132	562 470	6 605	38	138 857	5 560
46.4	Großhandel mit Gebrauchs- und Verbrauchsgütern	290	1 537 996	67 522	54	272 793	9 914
46.43.3	Großhandel mit Geräten der Unterhaltungselektronik	40	146 056	3 923	.	.	.
46.6	Großhandel mit sonstigen Maschinen, Ausrüstungen und Zubehör	203	735 799	16 910	52	287 271	20 499
46.69.0	Großhandel mit sonstigen Maschinen, Ausrüstungen	102	477 385	7 727	38	257 987	18 889
46.73	Großhandel mit Holz, Baustoffen, Anstrichmitteln und Sanitärkeramik	162	651 488	23 283	23	359 715	16 174
46.77.0	Großhandel mit Altmaterialien und Reststoffen	88	154 642	– 1 475	.	.	.
47	Einzelhandel (ohne Handel mit Kraftfahrzeugen)	4 385	3 424 118	114 394	876	849 628	33 687
47.1	Einzelhandel mit Waren verschiedener Art (in Verkaufsräumen)	576	873 303	10 880	123	228 490	5 929
47.11.0	Einzelhandel mit Waren verschiedener Art, Hauptrichtung Nahrungs- und Genussmittel, Getränke und Tabakwaren	371	742 001	5 358	82	179 316	1 619
47.19.0	Sonstiger Einzelhandel mit Waren verschiedener Art	205	131 302	5 522	41	49 173	4 309
47.2	Einzelhandel mit Nahrungs- u. Genussmitteln, Getränken und Tabakwaren (in Verkaufsräumen)	359	141 602	2 529	70	33 312	810
47.25	Einzelhandel mit Getränken	98	36 375	1 683	.	.	.

in den kreisfreien Städten, Landkreisen, Regierungsbezirken und dem RVB FrankfurtRheinMain Wirtschaftsbereichen

Fulda			Hersfeld-Rotenburg			Kassel			Branchen- schlüssel
Steuer- pflichtige	Lieferungen und Leistungen	Umsatz- steuer- Voraus- zahlung	Steuer- pflichtige	Lieferungen und Leistungen	Umsatz- steuer- Voraus- zahlung	Steuer- pflichtige	Lieferungen und Leistungen	Umsatz- steuer- Voraus- zahlung	
72	52 069	2 718	50	23 569	1 139	83	34 096	2 256	45.20.3
.	.	.	21	21 154	944	.	.	.	45.3
463	1 622 970	50 409	189	568 568	13 927	396	691 974	10 719	46
198	86 978	3 352	95	19 993	1 209	179	33 741	2 193	46.1
29	11 143	642	15	4 739	250	45	10 040	533	46.14
28	4 373	252	21	3 696	242	27	3 762	305	46.15.0
12	3 246	234	3	192	19	12	1 160	79	46.16.0
45	46 004	1 332	19	3 690	172	48	9 694	683	46.18
43	11 503	517	11	3 235	280	16	2 847	204	46.19.0
.	.	.	10	32 753	3	28	31 450	598	46.3
56	96 548	6 356	20	14 669	961	43	100 890	4 470	46.4
.	46.43.3
54	308 575	14 445	17	44 970	4 463	55	168 666	– 1 956	46.6
24	209 716	3 202	4	1 755	18	24	112 476	– 4 463	46.69.0
41	100 232	3 982	14	126 343	2 458	31	83 241	1 971	46.73
.	6	897	55	46.77.0
994	2 076 948	31 102	474	493 424	12 790	878	617 318	19 732	47
126	1 327 713	– 3 875	58	135 804	1 274	119	237 606	2 432	47.1
93	1 317 512	– 4 439	42	131 418	927	87	227 059	1 838	47.11.0
33	10 200	564	16	4 386	347	32	10 547	594	47.19.0
86	49 168	529	33	19 181	404	68	27 389	1 060	47.2
21	4 361	185	8	2 321	71	17	8 502	868	47.25

7. Umsatzsteuerpflichtige, deren Lieferungen und Leistungen und Umsatzsteuer-Vorauszahlung 2013 nach ausgewählten

Branchen- schlüssel	Wirtschaftliche Gliederung	Schwalm-Eder-Kreis			Waldeck-Frankenberg		
		Steuer- pflichtige	Lieferungen und Leistungen	Umsatz- steuer- Voraus- zahlung	Steuer- pflichtige	Lieferungen und Leistungen	Umsatz- steuer- Voraus- zahlung
			1000 Euro			1000 Euro	
45.20.3	Instandhaltung und Reparatur von Kraftwagen mit einem Gesamtgewicht von 3,5 t oder weniger (ohne Lackierung und Autowäsche)	68	36 848	2 329	58	28 737	1 525
45.3	Handel mit Kraftwagenteilen und -zubehör	37	25 755	1 152	52	53 984	2 546
46	Großhandel (ohne Handel mit Kraftfahrzeugen)	295	3 015 194	40 863	270	587 410	13 835
46.1	Handelsvermittlung	119	30 796	2 276	130	34 656	2 380
46.14	Handelsvermittlung von Maschinen, technischem Bedarf, Wasser- und Luftfahrzeugen	20	7 090	548	21	15 575	1 529
46.15.0	Handelsvermittlung von Möbeln, Einrichtungs- und Haushaltsgegenständen, Eisen- und Metallwaren	12	4 094	184	18	3 995	150
46.16.0	Handelsvermittlung von Textilien, Bekleidung, Schuhen und Lederwaren	6	2 202	211	7	1 294	96
46.18	Handelsvermittlung von sonstigen Waren	34	4 800	262	32	3 207	262
46.19.0	Handelsvermittlung von Waren, o.a.S.	16	1 218	109	20	1 450	149
46.3	Großhandel mit Nahrungs- und Genussmitteln, Getränken und Tabakwaren	.	.	.	24	151 478	3 519
46.4	Großhandel mit Gebrauchs- und Verbrauchsgütern	48	201 903	4 986	19	38 931	1 668
46.43.3	Großhandel mit Geräten der Unterhaltungselektronik
46.6	Großhandel mit sonstigen Maschinen, Ausrüstungen und Zubehör	44	69 523	2 129	29	72 703	409
46.69.0	Großhandel mit sonstigen Maschinen, Ausrüstungen	20	11 108	595	13	9 091	75
46.73	Großhandel mit Holz, Baustoffen, Anstrichmitteln und Sanitärkeramik	14	36 392	1 353	24	131 464	4 873
46.77.0	Großhandel mit Altmaterialien und Reststoffen	11	2 101	60	12	10 986	– 40
47	Einzelhandel (ohne Handel mit Kraftfahrzeugen)	734	609 825	18 761	674	467 591	16 051
47.1	Einzelhandel mit Waren verschiedener Art (in Verkaufsräumen)	101	170 726	1 890	112	117 586	1 729
47.11.0	Einzelhandel mit Waren verschiedener Art, Haupttrichtung Nahrungs- und Genussmittel, Getränke und Tabakwaren	76	163 688	1 584	76	106 149	1 087
47.19.0	Sonstiger Einzelhandel mit Waren verschiedener Art	25	7 038	307	36	11 437	642
47.2	Einzelhandel mit Nahrungs- u. Genussmitteln, Getränken und Tabakwaren (in Verkaufsräumen)	59	58 559	398	48	18 130	319
47.25	Einzelhandel mit Getränken	10	1 122	18	.	.	.

in den kreisfreien Städten, Landkreisen, Regierungsbezirken und dem RVB FrankfurtRheinMain Wirtschaftsbereichen

Werra-Meißner-Kreis			Regierungsbezirk Kassel			RVB FrankfurtRheinMain			Branchen- schlüssel
Steuer- pflichtige	Lieferungen und Leistungen	Umsatz- steuer- Voraus- zahlung	Steuer- pflichtige	Lieferungen und Leistungen	Umsatz- steuer- Voraus- zahlung	Steuer- pflichtige	Lieferungen und Leistungen	Umsatz- steuer- Voraus- zahlung	
	1000 Euro			1000 Euro			1000 Euro		
39	24 249	1 428	430	217 276	12 609	707	341 359	24 274	45.20.3
37	18 064	1 180	329	3 046 174	73 068	524	2 366 465	150 592	45.3
185	203 137	5 773	2 196	14 035 945	727 297	5 270	43 978 122	694 922	46
83	15 964	1 041	961	265 512	15 328	1 884	546 011	10 664	46.1
16	5 427	526	165	59 482	4 326	383	141 775	6 948	46.14
11	1 599	111	135	26 457	1 527	215	52 653	3 270	46.15.0
9	3 005	131	62	18 975	2 019	230	56 603	2 860	46.16.0
17	1 631	142	248	79 936	3 486	522	121 088	5 482	46.18
10	866	65	127	22 631	1 370	201	52 242	36	46.19.0
17	34 938	848	170	3 070 697	42 331	445	2 897 780	98 485	46.3
14	25 606	1 168	254	751 340	29 524	1 229	16 369 940	76 251	46.4
—	—	—	29	109 935	4 476	172	8 949 222	— 280 765	46.43.3
21	28 833	1 123	272	980 541	41 113	560	3 094 702	84 304	46.6
7	9 931	387	130	612 064	18 703	334	2 229 526	60 454	46.69.0
13	15 059	741	160	852 446	31 551	204	1 239 143	42 979	46.73
.	60	82 378	438	46.77.0
432	318 984	9 739	5 062	5 433 717	141 862	9 431	6 278 356	272 339	47
46	91 724	1 061	685	2 309 648	10 440	1 353	705 210	14 144	47.1
29	76 842	429	485	2 201 985	3 045	792	508 712	8 048	47.11.0
17	14 882	632	200	107 663	7 395	561	196 498	6 097	47.19.0
50	15 101	150	414	220 841	3 670	1 065	558 756	24 280	47.2
15	4 831	73	93	26 129	1 433	246	227 689	19 625	47.25

7. Umsatzsteuerpflichtige, deren Lieferungen und Leistungen und Umsatzsteuer-Vorauszahlung 2013 nach ausgewählten

Branchen- schlüssel	Wirtschaftliche Gliederung	Darmstadt, Stadt			Frankfurt am Main, Stadt		
		Steuer- pflichtige	Lieferungen und Leistungen	Umsatz- steuer- Voraus- zahlung	Steuer- pflichtige	Lieferungen und Leistungen	Umsatz- steuer- Voraus- zahlung
			1000 Euro			1000 Euro	
47.5	Einzelhandel mit sonstigen Haushalts- geräten, Textilien, Heimwerker- und Ein- richtungsbedarf (in Verkaufsräumen)	104	48 525	2 908	393	214 515	12 234
47.52	Einzelhandel mit Metallwaren, Anstrich- mitteln, Bau- und Heimwerkerbedarf	22	12 692	743	55	22 782	553
47.54	Einzelhandel mit elektrischen Haushalts- geräten	22	8 999	307	72	55 304	3 076
47.59	Einzelhandel mit Möbeln, Einrichtungs- gegenständen und Hausrat	32	19 170	1 275	126	85 186	6 335
47.62	Einzelhandel mit Zeitschriften, Zeitungen, Schreibwaren und Bürobbedarf	.	.	.	90	27 243	1 116
47.7	Einzelhandel mit sonstigen Gütern (in Ver- kaufsräumen)	237	285 196	15 108	883	896 608	32 986
47.71	Einzelhandel mit Bekleidung	41	49 200	3 092	146	131 165	11 075
47.72	Einzelhandel mit Schuhen und Lederwaren	.	.	.	46	60 406	2 718
47.73	Apotheken	37	97 239	3 416	138	410 535	13 630
47.76.1	Einzelhandel mit Blumen, Pflanzen, Sämereien und Düngermitteln	.	.	.	87	32 481	952
47.78	Sonstiger Einzelhandel in Verkaufs- räumen (ohne Antiquitäten und Gebrauchtwaren)	54	24 202	1 406	249	145 849	3 107
47.78.1	Augenoptiker	18	7 174	542	60	29 298	2 276
47.78.3	Einzelhandel mit Kunstgegenständen, Bildern, kunstgewerblichen Erzeugnissen, Briefmarken, Münzen und Geschenk- artikeln	15	3 568	264	109	66 989	1 200
47.9	Einzelhandel, nicht in Verkaufsräumen, an Verkaufsständen oder auf Märkten	43	28 628	1 616	168	268 494	25 489
H	Verkehr und Lagerei	199	173 697	2 818	1 620	4 914 021	– 41 802
49	Landverkehr und Transport in Rohr- fernleitungen	110	127 407	– 1 764	.	.	.
49.3	Sonstige Personenbeförderung im Land- verkehr	76	106 324	– 3 551	814	197 854	– 19 139
49.32.0	Betrieb von Taxis	.	.	.	793	83 792	1 584
49.41.0	Güterbeförderung im Straßenverkehr	28	20 009	1 761	178	67 890	6 459
52	Lagerei sowie Erbringung von sonstigen Dienstleistungen für den Verkehr	45	25 606	2 309	305	4 222 545	– 14 632
52.29.1	Spedition	32	23 102	2 068	189	1 492 268	17 632
53	Post-, Kurier- und Expressdienste	.	.	.	263	136 419	2 749
53.20.0	Sonstige Post-, Kurier- und Expressdienste	.	.	.	263	136 419	2 749
I	Gastgewerbe	432	158 616	9 884	2 409	1 839 223	74 081

in den kreisfreien Städten, Landkreisen, Regierungsbezirken und dem RVB FrankfurtRheinMain Wirtschaftsbereichen

Offenbach am Main, Stadt			Wiesbaden, Stadt			Bergstraße			Branchen- schlüssel
Steuer- pflichtige	Lieferungen und Leistungen	Umsatz- steuer- Voraus- zahlung	Steuer- pflichtige	Lieferungen und Leistungen	Umsatz- steuer- Voraus- zahlung	Steuer- pflichtige	Lieferungen und Leistungen	Umsatz- steuer- Voraus- zahlung	
74	20 560	914	182	89 802	4 123	236	93 332	5 661	47.5
13	1 937	188	35	19 581	463	75	27 611	1 688	47.52
13	4 069	17	33	24 240	931	50	17 496	824	47.54
22	6 646	74	47	19 812	1 595	64	38 930	2 534	47.59
15	3 752	123	39	10 905	420	29	5 345	218	47.62
156	125 572	5 709	428	401 066	14 732	364	258 583	10 001	47.7
30	18 227	1 370	68	20 741	1 598	51	25 918	1 031	47.71
16	3 298	184	16	61 155	4 599	20	5 347	355	47.72
26	80 680	2 923	66	152 117	5 083	62	151 978	5 181	47.73
.	.	.	45	9 397	509	34	13 352	565	47.76.1
40	10 806	513	111	82 104	236	104	37 063	1 728	47.78
10	4 564	233	39	13 636	1 154	32	10 885	775	47.78.1
.	.	.	49	12 791	825	18	3 657	87	47.78.3
37	29 185	706	55	28 936	1 925	81	198 159	1 429	47.9
296	177 956	11 348	468	367 680	12 643	365	255 315	13 307	H
169	82 546	6 883	233	160 101	1 297	204	106 556	5 813	49
73	32 756	2 252	127	91 414	– 498	56	39 385	323	49.3
65	10 994	485	49.32.0
82	48 986	4 529	89	55 429	1 931	139	66 032	5 376	49.41.0
35	77 341	3 441	93	179 556	8 972	96	126 572	5 776	52
27	74 686	3 092	61	150 595	7 220	56	63 101	3 311	52.29.1
.	.	.	136	27 603	2 354	.	.	.	53
.	.	.	136	27 603	2 354	.	.	.	53.20.0
369	69 988	3 497	835	476 347	20 255	774	168 217	11 436	I

7. Umsatzsteuerpflichtige, deren Lieferungen und Leistungen und Umsatzsteuer-Vorauszahlung 2013 nach ausgewählten

Branchen- schlüssel	Wirtschaftliche Gliederung	Darmstadt-Dieburg			Groß-Gerau		
		Steuer- pflichtige	Lieferungen und Leistungen	Umsatz- steuer- Voraus- zahlung	Steuer- pflichtige	Lieferungen und Leistungen	Umsatz- steuer- Voraus- zahlung
			1000 Euro			1000 Euro	
47.5	Einzelhandel mit sonstigen Haushalts- geräten, Textilien, Heimwerker- und Ein- richtungsbedarf (in Verkaufsräumen)	213	83 242	4 750	145	51 461	3 223
47.52	Einzelhandel mit Metallwaren, Anstrich- mitteln, Bau- und Heimwerkerbedarf	69	26 029	1 549	37	10 215	551
47.54	Einzelhandel mit elektrischen Haushalts- geräten	50	20 143	1 115	29	13 502	1 204
47.59	Einzelhandel mit Möbeln, Einrichtungs- gegenständen und Hausrat	44	18 107	1 417	41	19 972	1 004
47.62	Einzelhandel mit Zeitschriften, Zeitungen, Schreibwaren und Bürobedarf	43	11 522	471	44	11 937	407
47.7	Einzelhandel mit sonstigen Gütern (in Ver- kaufsräumen)	366	214 223	9 981	249	287 684	25 410
47.71	Einzelhandel mit Bekleidung	60	14 820	970	30	7 249	479
47.72	Einzelhandel mit Schuhen und Lederwaren	10	3 303	222	.	.	.
47.73	Apotheken	57	112 956	4 382	57	108 147	4 202
47.76.1	Einzelhandel mit Blumen, Pflanzen, Sämereien und Düngermitteln	46	8 195	232	33	8 867	284
47.78	Sonstiger Einzelhandel in Verkaufs- räumen (ohne Antiquitäten und Gebrauchtwaren)	106	34 088	2 039	60	14 763	1 182
47.78.1	Augenoptiker	46	13 400	1 120	19	9 401	714
47.78.3	Einzelhandel mit Kunstgegenständen, Bildern, kunstgewerblichen Erzeugnissen, Briefmarken, Münzen und Geschenk- artikeln	19	4 723	309	.	.	.
47.9	Einzelhandel, nicht in Verkaufsräumen, an Verkaufsständen oder auf Märkten	92	64 738	936	56	15 789	720
H	Verkehr und Lagerei	387	313 523	23 004	615	2 105 768	17 805
49	Landverkehr und Transport in Rohr- fernleitungen	187	108 813	6 679	254	164 830	10 089
49.3	Sonstige Personenbeförderung im Land- verkehr	.	.	.	65	35 778	663
49.32.0	Betrieb von Taxis	32	5 017	114	.	.	.
49.41.0	Güterbeförderung im Straßenverkehr	128	89 395	6 911	173	122 882	8 947
52	Lagerei sowie Erbringung von sonstigen Dienstleistungen für den Verkehr	91	151 873	14 112	231	1 850 142	5 789
52.29.1	Spedition	61	87 772	5 655	165	1 618 057	– 9 733
53	Post-, Kurier- und Expressdienste	.	.	.	122	66 670	1 606
53.20.0	Sonstige Post-, Kurier- und Expressdienste	.	.	.	122	66 670	1 606
I	Gastgewerbe	712	133 292	8 098	709	160 789	5 713

in den kreisfreien Städten, Landkreisen, Regierungsbezirken und dem RVB FrankfurtRheinMain Wirtschaftsbereichen

Hochtaunuskreis			Main-Kinzig-Kreis			Main-Taunus-Kreis			Branchen- schlüssel
Steuer- pflichtige	Lieferungen und Leistungen	Umsatz- steuer- Voraus- zahlung	Steuer- pflichtige	Lieferungen und Leistungen	Umsatz- steuer- Voraus- zahlung	Steuer- pflichtige	Lieferungen und Leistungen	Umsatz- steuer- Voraus- zahlung	
	1000 Euro			1000 Euro			1000 Euro		
171	65 675	4 129	366	208 127	11 203	142	68 942	4 402	47.5
37	9 540	661	122	101 307	4 701	40	20 370	1 233	47.52
44	19 002	1 181	89	27 123	1 794	34	15 392	1 033	47.54
45	26 605	1 519	89	64 606	3 719	32	23 625	1 472	47.59
27	6 578	276	52	13 440	649	33	12 453	680	47.62
394	288 127	12 057	572	369 373	15 652	300	270 729	11 742	47.7
89	36 260	2 926	84	33 319	2 029	39	13 424	1 086	47.71
16	5 318	443	34	26 294	1 260	14	8 296	622	47.72
59	131 427	4 831	90	195 133	7 539	48	159 503	4 566	47.73
30	4 157	139	58	13 183	94	.	.	.	47.76.1
108	44 035	1 617	150	44 969	2 688	75	53 318	4 107	47.78
27	11 219	985	63	17 560	1 397	32	12 840	873	47.78.1
43	22 692	341	38	8 408	391	24	18 806	226	47.78.3
61	51 163	1 741	135	89 796	2 405	75	60 535	2 095	47.9
259	842 773	35 001	648	359 188	24 035	313	264 125	11 342	H
145	59 615	3 740	364	197 416	12 694	152	124 383	4 260	49
90	27 280	1 133	49.3
80	9 033	80	100	12 801	407	46	13 696	422	49.32.0
49	29 925	2 400	221	156 987	12 034	.	.	.	49.41.0
60	747 898	29 663	145	141 966	9 442	87	126 995	6 024	52
29	209 787	14 514	111	113 836	7 725	61	46 413	2 377	52.29.1
47	24 655	1 316	.	.	.	71	12 507	1 041	53
47	24 655	1 316	.	.	.	71	12 507	1 041	53.20.0
610	169 601	11 273	1 118	221 389	13 773	612	811 035	83 240	I

7. Umsatzsteuerpflichtige, deren Lieferungen und Leistungen und Umsatzsteuer-Vorauszahlung 2013 nach ausgewählten

Branchen- schlüssel	Wirtschaftliche Gliederung	Odenwaldkreis			Offenbach		
		Steuer- pflichtige	Lieferungen und Leistungen	Umsatz- steuer- Voraus- zahlung	Steuer- pflichtige	Lieferungen und Leistungen	Umsatz- steuer- Voraus- zahlung
			1000 Euro			1000 Euro	
47.5	Einzelhandel mit sonstigen Haushalts- geräten, Textilien, Heimwerker- und Ein- richtungsbedarf (in Verkaufsräumen)	83	38 839	2 419	321	124 269	7 893
47.52	Einzelhandel mit Metallwaren, Anstrich- mitteln, Bau- und Heimwerkerbedarf	30	20 313	1 212	77	31 659	2 215
47.54	Einzelhandel mit elektrischen Haushalts- geräten	18	7 338	429	66	21 076	1 071
47.59	Einzelhandel mit Möbeln, Einrichtungs- gegenständen und Hausrat	25	8 461	738	75	42 981	2 166
47.62	Einzelhandel mit Zeitschriften, Zeitungen, Schreibwaren und Bürobbedarf	.	.	.	48	14 880	316
47.7	Einzelhandel mit sonstigen Gütern (in Ver- kaufsräumen)	129	71 053	2 501	526	326 652	14 106
47.71	Einzelhandel mit Bekleidung	16	4 304	258	90	45 242	3 353
47.72	Einzelhandel mit Schuhen und Lederwaren	.	.	.	36	43 385	906
47.73	Apotheken	19	46 072	1 762	71	146 173	5 447
47.76.1	Einzelhandel mit Blumen, Pflanzen, Sämereien und Düngermitteln	.	.	.	62	12 927	558
47.78	Sonstiger Einzelhandel in Verkaufs- räumen (ohne Antiquitäten und Gebrauchtwaren)	37	7 863	452	146	45 954	2 714
47.78.1	Augenoptiker	8	2 691	245	44	13 896	1 283
47.78.3	Einzelhandel mit Kunstgegenständen, Bildern, kunstgewerblichen Erzeugnissen, Briefmarken, Münzen und Geschenk- artikeln	.	.	.	42	12 383	394
47.9	Einzelhandel, nicht in Verkaufsräumen, an Verkaufsständen oder auf Märkten	31	14 296	463	131	80 086	2 250
H	Verkehr und Lagerei	105	50 148	2 503	577	1 324 027	– 2 791
49	Landverkehr und Transport in Rohr- fernleitungen	59	37 789	1 259	.	.	.
49.3	Sonstige Personenbeförderung im Land- verkehr
49.32.0	Betrieb von Taxis	.	.	.	69	13 265	315
49.41.0	Güterbeförderung im Straßenverkehr	36	22 962	1 168	164	71 493	5 633
52	Lagerei sowie Erbringung von sonstigen Dienstleistungen für den Verkehr	29	9 604	950	152	533 918	– 11 490
52.29.1	Spedition	20	7 138	576	108	125 176	6 813
53	Post-, Kurier- und Expressdienste	17	2 756	294	145	26 233	1 686
53.20.0	Sonstige Post-, Kurier- und Expressdienste	17	2 756	294	145	26 233	1 686
I	Gastgewerbe	300	48 441	3 029	852	732 027	46 877

in den kreisfreien Städten, Landkreisen, Regierungsbezirken und dem RVB FrankfurtRheinMain Wirtschaftsbereichen

Rheingau-Taunus-Kreis			Wetteraukreis			Regierungsbezirk Darmstadt			Branchen- schlüssel
Steuer- pflichtige	Lieferungen und Leistungen	Umsatz- steuer- Voraus- zahlung	Steuer- pflichtige	Lieferungen und Leistungen	Umsatz- steuer- Voraus- zahlung	Steuer- pflichtige	Lieferungen und Leistungen	Umsatz- steuer- Voraus- zahlung	
	1000 Euro			1000 Euro			1000 Euro		
140	51 469	3 133	277	114 867	5 528	2 847	1 273 626	72 519	47.5
44	18 534	964	87	48 179	2 638	743	370 749	19 360	47.52
33	11 257	666	65	16 495	869	618	261 435	14 517	47.54
34	16 919	1 153	56	32 742	1 555	732	423 761	26 556	47.59
20	3 999	147	37	13 942	646	506	142 255	5 733	47.62
247	143 671	5 906	425	297 894	13 386	5 276	4 236 430	189 277	47.7
43	16 664	1 027	78	60 366	2 578	865	476 898	32 872	47.71
6	2 174	149	26	14 413	1 128	266	419 911	36 555	47.72
43	76 344	2 981	60	145 239	5 563	833	2 013 543	71 506	47.73
.	.	.	54	12 237	150	588	148 215	3 919	47.76.1
65	18 779	1 179	89	27 871	1 761	1 394	591 664	24 731	47.78
22	7 935	654	31	11 581	964	451	166 080	13 215	47.78.1
29	5 960	346	21	1 906	150	450	168 358	4 851	47.78.3
40	12 423	245	114	154 255	5 168	1 119	1 096 483	47 187	47.9
186	81 458	5 677	402	253 156	1 667	6 440	11 482 835	116 557	H
109	36 435	2 187	217	157 314	3 236	3 506	1 979 131	36 066	49
44	17 411	616	49.3
25	7 754	197	73	9 790	263	.	.	.	49.32.0
.	.	.	109	101 849	5 450	1 529	905 790	66 516	49.41.0
33	34 536	2 832	95	82 762	– 2 622	1 497	8 311 314	60 567	52
23	32 166	2 707	70	32 644	2 716	1 013	4 076 741	66 673	52.29.1
36	6 183	403	.	.	.	1 360	437 046	20 578	53
36	6 183	403	.	.	.	1 360	437 046	20 578	53.20.0
603	146 227	9 684	696	140 117	8 381	11 031	5 275 309	309 221	I

7. Umsatzsteuerpflichtige, deren Lieferungen und Leistungen und Umsatzsteuer-Vorauszahlung 2013 nach ausgewählten

Branchen- schlüssel	Wirtschaftliche Gliederung	Gießen			Lahn-Dill-Kreis		
		Steuer- pflichtige	Lieferungen und Leistungen	Umsatz- steuer- Voraus- zahlung	Steuer- pflichtige	Lieferungen und Leistungen	Umsatz- steuer- Voraus- zahlung
			1000 Euro			1000 Euro	
47.5	Einzelhandel mit sonstigen Haushalts- geräten, Textilien, Heimwerker- und Ein- richtungsbedarf (in Verkaufsräumen)	229	203 515	9 086	247	112 307	7 036
47.52	Einzelhandel mit Metallwaren, Anstrich- mitteln, Bau- und Heimwerkerbedarf	76	42 279	1 736	89	56 556	3 092
47.54	Einzelhandel mit elektrischen Haushalts- geräten	55	29 566	1 230	57	16 472	1 243
47.59	Einzelhandel mit Möbeln, Einrichtungs- gegenständen und Hausrat	62	118 355	5 522	57	27 185	1 916
47.62	Einzelhandel mit Zeitschriften, Zeitungen, Schreibwaren und Bürobedarf	32	12 248	566	23	5 391	201
47.7	Einzelhandel mit sonstigen Gütern (in Ver- kaufsräumen)	380	305 630	13 143	331	244 617	9 644
47.71	Einzelhandel mit Bekleidung	47	23 859	1 586	54	21 538	1 314
47.72	Einzelhandel mit Schuhen und Lederwaren	22	18 849	1 240	16	7 265	668
47.73	Apotheken	61	147 011	4 825	57	127 438	4 954
47.76.1	Einzelhandel mit Blumen, Pflanzen, Sämereien und Düngermitteln	36	8 658	444	37	21 403	210
47.78	Sonstiger Einzelhandel in Verkaufs- räumen (ohne Antiquitäten und Gebrauchtwaren)	104	47 136	3 311	84	29 584	1 490
47.78.1	Augenoptiker	31	27 956	2 141	20	8 390	643
47.78.3	Einzelhandel mit Kunstgegenständen, Bildern, kunstgewerblichen Erzeugnissen, Briefmarken, Münzen und Geschenk- artikeln	.	.	.	31	8 558	460
47.9	Einzelhandel, nicht in Verkaufsräumen, an Verkaufsständen oder auf Märkten	60	83 783	4 260	72	51 333	1 088
H	Verkehr und Lagerei	247	241 414	11 583	301	283 470	18 909
49	Landverkehr und Transport in Rohr- fernleitungen	125	99 275	4 547	171	125 373	8 249
49.3	Sonstige Personenbeförderung im Land- verkehr	.	.	.	44	31 276	– 137
49.32.0	Betrieb von Taxis
49.41.0	Güterbeförderung im Straßenverkehr	77	75 951	3 787	.	.	.
52	Lagerei sowie Erbringung von sonstigen Dienstleistungen für den Verkehr	56	110 852	4 500	67	146 249	9 403
52.29.1	Spedition	36	89 705	3 515	48	139 567	8 937
53	Post-, Kurier- und Expressdienste
53.20.0	Sonstige Post-, Kurier- und Expressdienste
I	Gastgewerbe	614	125 969	8 429	615	121 431	7 466

in den kreisfreien Städten, Landkreisen, Regierungsbezirken und dem RVB FrankfurtRheinMain Wirtschaftsbereichen

Limburg-Weilburg			Marburg-Biedenkopf			Vogelsbergkreis			Branchen- schlüssel
Steuer- pflichtige	Lieferungen und Leistungen	Umsatz- steuer- Voraus- zahlung	Steuer- pflichtige	Lieferungen und Leistungen	Umsatz- steuer- Voraus- zahlung	Steuer- pflichtige	Lieferungen und Leistungen	Umsatz- steuer- Voraus- zahlung	
	1000 Euro			1000 Euro			1000 Euro		
154	70 836	3 837	198	123 222	6 079	100	70 095	3 395	47.5
62	15 677	989	74	80 457	3 558	52	18 937	1 296	47.52
27	14 068	611	37	7 506	421	14	2 510	217	47.54
31	34 777	1 822	42	24 438	1 277	15	43 449	1 529	47.59
12	2 227	102	20	4 370	187	16	9 600	856	47.62
243	175 968	6 956	347	257 314	11 555	158	93 031	4 122	47.7
41	19 578	1 164	44	61 393	3 071	25	13 459	935	47.71
12	3 728	304	25	6 760	553	12	2 670	135	47.72
41	88 672	3 332	66	133 091	4 718	26	52 769	2 075	47.73
25	5 723	251	23	5 928	220	19	3 150	195	47.76.1
64	24 957	862	100	27 644	1 464	32	10 492	365	47.78
21	8 070	731	37	11 456	932	12	3 489	289	47.78.1
.	.	.	33	7 892	299	.	.	.	47.78.3
51	30 104	933	54	25 107	977	31	17 989	120	47.9
193	136 456	3 449	188	149 253	6 395	117	80 967	4 763	H
86	60 557	– 1 320	112	91 983	2 018	76	52 182	3 167	49
32	22 514	– 4 178	57	42 605	– 1 423	21	12 249	729	49.3
.	.	.	34	6 883	287	7	2 275	107	49.32.0
49	37 418	2 813	.	.	.	52	39 292	2 356	49.41.0
61	64 188	3 777	46	50 347	3 426	30	27 078	1 456	52
46	61 854	3 545	36	47 739	3 220	22	25 562	1 397	52.29.1
.	.	.	30	6 923	950	11	1 707	140	53
.	.	.	30	6 923	950	11	1 707	140	53.20.0
446	86 639	5 825	540	110 311	8 168	304	49 563	3 227	I

7. Umsatzsteuerpflichtige, deren Lieferungen und Leistungen und Umsatzsteuer-Vorauszahlung 2013 nach ausgewählten

Branchen- schlüssel	Wirtschaftliche Gliederung	Regierungsbezirk Gießen			Kassel, Stadt		
		Steuer- pflichtige	Lieferungen und Leistungen	Umsatz- steuer- Voraus- zahlung	Steuer- pflichtige	Lieferungen und Leistungen	Umsatz- steuer- Voraus- zahlung
			1000 Euro			1000 Euro	
47.5	Einzelhandel mit sonstigen Haushalts- geräten, Textilien, Heimwerker- und Ein- richtungsbedarf (in Verkaufsräumen)	928	579 974	29 433	133	121 203	6 832
47.52	Einzelhandel mit Metallwaren, Anstrich- mitteln, Bau- und Heimwerkerbedarf	353	213 906	10 671	32	25 307	964
47.54	Einzelhandel mit elektrischen Haushalts- geräten	190	70 122	3 722	18	12 133	732
47.59	Einzelhandel mit Möbeln, Einrichtungs- gegenständen und Hausrat	207	248 204	12 065	47	56 264	2 868
47.62	Einzelhandel mit Zeitschriften, Zeitungen, Schreibwaren und Bürobedarf	103	33 838	1 911	17	9 021	360
47.7	Einzelhandel mit sonstigen Gütern (in Ver- kaufsräumen)	1 459	1 076 560	45 420	318	283 985	14 754
47.71	Einzelhandel mit Bekleidung	211	139 828	8 069	53	68 720	4 879
47.72	Einzelhandel mit Schuhen und Lederwaren	87	39 272	2 900	13	6 638	511
47.73	Apotheken	251	548 981	19 904	57	132 562	4 787
47.76.1	Einzelhandel mit Blumen, Pflanzen, Sämereien und Düngermitteln	140	44 863	1 320	.	.	.
47.78	Sonstiger Einzelhandel in Verkaufs- räumen (ohne Antiquitäten und Gebrauchtwaren)	384	139 812	7 492	79	26 673	1 640
47.78.1	Augenoptiker	121	59 362	4 736	29	8 460	683
47.78.3	Einzelhandel mit Kunstgegenständen, Bildern, kunstgewerblichen Erzeugnissen, Briefmarken, Münzen und Geschenk- artikeln	114	28 001	1 256	.	.	.
47.9	Einzelhandel, nicht in Verkaufsräumen, an Verkaufsständen oder auf Märkten	268	208 316	7 379	53	16 801	1 083
H	Verkehr und Lagerei	1 046	891 560	45 098	341	1 041 349	2 178
49	Landverkehr und Transport in Rohr- fernleitungen	570	429 370	16 662	.	.	.
49.3	Sonstige Personenbeförderung im Land- verkehr	.	.	.	74	45 105	– 5 610
49.32.0	Betrieb von Taxis
49.41.0	Güterbeförderung im Straßenverkehr	352	288 907	20 278	46	34 745	3 210
52	Lagerei sowie Erbringung von sonstigen Dienstleistungen für den Verkehr	260	398 714	22 562	176	653 490	95 913
52.29.1	Spedition	188	364 426	20 614	37	90 933	8 182
53	Post-, Kurier- und Expressdienste	208	62 607	5 790	.	.	.
53.20.0	Sonstige Post-, Kurier- und Expressdienste	208	62 607	5 790	.	.	.
I	Gastgewerbe	2 519	493 913	33 115	544	176 719	10 479

in den kreisfreien Städten, Landkreisen, Regierungsbezirken und dem RVB FrankfurtRheinMain Wirtschaftsbereichen

Fulda			Hersfeld-Rotenburg			Kassel			Branchen- schlüssel
Steuer- pflichtige	Lieferungen und Leistungen	Umsatz- steuer- Voraus- zahlung	Steuer- pflichtige	Lieferungen und Leistungen	Umsatz- steuer- Voraus- zahlung	Steuer- pflichtige	Lieferungen und Leistungen	Umsatz- steuer- Voraus- zahlung	
	1000 Euro			1000 Euro			1000 Euro		
227	232 280	12 022	89	43 069	2 663	164	57 969	3 363	47.5
79	84 351	4 000	22	12 068	935	53	23 779	1 132	47.52
46	24 111	1 286	21	15 944	1 172	33	6 745	496	47.54
55	107 753	5 838	22	11 695	372	34	20 828	1 316	47.59
22	5 047	257	8	2 117	59	26	6 010	220	47.62
308	283 344	12 827	181	144 483	6 170	283	182 335	8 096	47.7
46	48 290	2 888	28	34 063	1 329	29	12 901	858	47.71
23	14 544	958	17	14 270	647	13	7 929	383	47.72
49	119 622	4 303	28	64 238	2 461	47	108 042	4 166	47.73
37	17 610	672	.	.	.	47	11 039	367	47.76.1
89	45 040	2 181	44	18 530	1 228	72	17 741	1 139	47.78
25	14 735	1 135	18	6 946	495	20	6 179	608	47.78.1
29	11 542	470	.	.	.	20	4 130	143	47.78.3
81	32 763	1 951	22	14 417	249	68	22 582	758	47.9
266	369 245	21 507	135	935 334	44 600	319	375 230	18 542	H
149	188 523	8 074	.	.	.	184	133 916	8 043	49
42	11 535	262	.	.	.	41	23 349	– 174	49.3
.	.	.	18	2 590	106	.	.	.	49.32.0
103	174 165	7 537	54	125 585	9 495	137	107 745	7 935	49.41.0
60	157 623	11 488	42	130 113	5 513	88	227 437	8 812	52
.	.	.	34	118 857	4 313	66	214 546	16 435	52.29.1
.	38	8 790	925	53
.	38	8 790	925	53.20.0
573	193 405	11 993	304	85 543	5 148	478	98 713	6 218	I

7. Umsatzsteuerpflichtige, deren Lieferungen und Leistungen und Umsatzsteuer-Vorauszahlung 2013 nach ausgewählten

Branchen- schlüssel	Wirtschaftliche Gliederung	Schwalm-Eder-Kreis			Waldeck-Frankenberg		
		Steuer- pflichtige	Lieferungen und Leistungen	Umsatz- steuer- Voraus- zahlung	Steuer- pflichtige	Lieferungen und Leistungen	Umsatz- steuer- Voraus- zahlung
			1000 Euro			1000 Euro	
47.5	Einzelhandel mit sonstigen Haushalts- geräten, Textilien, Heimwerker- und Ein- richtungsbedarf (in Verkaufsräumen)	137	71 667	3 849	129	56 954	3 043
47.52	Einzelhandel mit Metallwaren, Anstrich- mitteln, Bau- und Heimwerkerbedarf	43	20 026	1 065	34	21 761	1 167
47.54	Einzelhandel mit elektrischen Haushalts- geräten	24	12 815	567	23	5 265	351
47.59	Einzelhandel mit Möbeln, Einrichtungs- gegenständen und Hausrat	37	31 258	1 730	42	24 754	1 199
47.62	Einzelhandel mit Zeitschriften, Zeitungen, Schreibwaren und Bürobedarf	13	2 868	132	16	6 687	146
47.7	Einzelhandel mit sonstigen Gütern (in Ver- kaufsräumen)	233	196 690	9 090	227	177 276	7 813
47.71	Einzelhandel mit Bekleidung	28	47 857	2 459	35	29 621	1 882
47.72	Einzelhandel mit Schuhen und Lederwaren	11	12 830	835	12	4 188	325
47.73	Apotheken	42	88 254	3 495	36	89 271	3 291
47.76.1	Einzelhandel mit Blumen, Pflanzen, Sämereien und Düngermitteln	27	5 327	210	29	22 578	613
47.78	Sonstiger Einzelhandel in Verkaufs- räumen (ohne Antiquitäten und Gebrauchtwaren)	66	25 001	1 046	51	11 762	858
47.78.1	Augenoptiker	26	7 757	663	18	6 327	581
47.78.3	Einzelhandel mit Kunstgegenständen, Bildern, kunstgewerblichen Erzeugnissen, Briefmarken, Münzen und Geschenk- artikeln
47.9	Einzelhandel, nicht in Verkaufsräumen, an Verkaufsständen oder auf Märkten	62	24 463	1 105	47	26 156	579
H	Verkehr und Lagerei	179	360 243	17 354	191	137 887	9 472
49	Landverkehr und Transport in Rohr- fernleitungen	116	92 702	4 925	130	79 445	5 810
49.3	Sonstige Personenbeförderung im Land- verkehr
49.32.0	Betrieb von Taxis	21	6 164	234	24	6 934	407
49.41.0	Güterbeförderung im Straßenverkehr	75	70 971	4 323	74	52 832	4 114
52	Lagerei sowie Erbringung von sonstigen Dienstleistungen für den Verkehr	38	263 511	11 952	38	51 124	3 324
52.29.1	Spedition	27	222 335	11 015	28	30 839	1 718
53	Post-, Kurier- und Expressdienste
53.20.0	Sonstige Post-, Kurier- und Expressdienste
I	Gastgewerbe	423	95 856	5 314	713	307 414	9 682

in den kreisfreien Städten, Landkreisen, Regierungsbezirken und dem RVB FrankfurtRheinMain Wirtschaftsbereichen

Werra-Meißner-Kreis			Regierungsbezirk Kassel			RVB FrankfurtRheinMain			Branchen- schlüssel
Steuer- pflichtige	Lieferungen und Leistungen	Umsatz- steuer- Voraus- zahlung	Steuer- pflichtige	Lieferungen und Leistungen	Umsatz- steuer- Voraus- zahlung	Steuer- pflichtige	Lieferungen und Leistungen	Umsatz- steuer- Voraus- zahlung	
	1000 Euro			1000 Euro			1000 Euro		
74	50 365	2 154	953	633 507	33 926	1 577	732 217	42 367	47.5
21	11 712	71	284	199 005	9 333	358	171 228	9 587	47.52
14	1 904	132	179	78 916	4 737	333	150 144	8 895	47.54
20	32 172	1 802	257	284 724	15 127	422	278 883	16 222	47.59
7	1 256	31	109	33 006	1 205	305	92 920	3 708	47.62
150	91 147	3 776	1 700	1 359 262	62 526	3 046	2 558 583	118 308	47.7
19	4 334	291	238	245 786	14 585	511	310 740	22 781	47.71
10	2 357	162	99	62 757	3 821	170	265 848	25 406	47.72
23	60 224	2 270	282	662 214	24 772	480	1 214 137	42 433	47.73
16	5 242	– 25	208	73 282	2 203	335	85 820	2 750	47.76.1
39	6 319	437	440	151 067	8 529	797	347 231	15 383	47.78
14	2 731	231	150	53 135	4 397	239	96 979	7 653	47.78.1
15	947	55	132	28 351	1 373	273	131 685	2 647	47.78.3
34	27 998	759	367	165 179	6 482	679	685 187	38 362	47.9
100	78 925	5 515	1 531	3 298 212	119 169	4 296	9 865 370	44 419	H
77	65 462	4 196	871	1 043 020	– 55 694	2 367	1 215 506	9 235	49
31	18 788	848	.	.	.	1 335	416 661	– 16 337	49.3
.	1 228	151 944	3 496	49.32.0
46	46 674	3 349	535	612 717	39 962	901	496 003	38 529	49.41.0
14	11 141	1 016	456	1 494 438	138 017	1 008	7 619 996	26 571	52
.	.	.	253	809 491	49 834	690	3 607 703	41 308	52.29.1
9	2 322	302	186	748 637	36 717	876	302 572	11 019	53
9	2 322	302	186	748 637	36 717	876	302 572	11 019	53.20.0
278	71 878	4 001	3 313	1 029 527	52 835	6 487	3 991 158	237 030	I

7. Umsatzsteuerpflichtige, deren Lieferungen und Leistungen und Umsatzsteuer-Vorauszahlung 2013 nach ausgewählten

Branchen- schlüssel	Wirtschaftliche Gliederung	Darmstadt, Stadt			Frankfurt am Main, Stadt		
		Steuer- pflichtige	Lieferungen und Leistungen	Umsatz- steuer- Voraus- zahlung	Steuer- pflichtige	Lieferungen und Leistungen	Umsatz- steuer- Voraus- zahlung
			1000 Euro			1000 Euro	
55.1	Hotels, Gasthöfe und Pensionen	.	.	.	360	937 053	14 470
55.10.3	Gasthöfe	18	4 625	522	155	45 703	4 138
56.1	Restaurants, Gaststätten, Imbissstuben, Cafés, Eissalons u.Ä.	260	94 680	6 463	1 322	424 592	30 907
56.10.1	Restaurants mit herkömmlicher Bedienung	165	50 527	4 225	766	310 668	24 410
56.10.3	Imbissstuben u.Ä.	48	7 207	402	359	59 601	2 695
56.3	Ausschank von Getränken	98	23 991	2 067	584	147 160	11 910
56.30.1	Schankwirtschaften	83	16 594	1 499	432	97 954	9 015
J	Information und Kommunikation	592	999 300	88 582	2 346	6 053 147	398 375
58	Verlagswesen	35	92 139	4 072	192	819 276	20 158
59	Herstellung, Verleih und Vertrieb von Filmen und Fernsehprogrammen; Kinos; Tonstudios und Verlegen von Musik	35	101 501	– 668	190	480 127	8 419
62	Erbringung von Dienstleistugen der Informationstechnologie	432	766 748	82 324	1 499	3 446 116	295 773
62.01	Programmierungstätigkeiten	208	267 377	30 615	682	935 651	100 558
62.02	Erbringung von Beratungsleistungen auf dem Gebiet der Informationstechnologie	147	352 415	41 018	579	536 120	61 744
63	Informationsdienstleistungen	82	25 665	2 692	.	.	.
K	Erbringung von Finanz- und Ver- sicherungsdienstleistungen	46	60 126	5 983	602	14 152 706	1 375 207
66	Mit Finanz- und Versicherungsdienst- leistungen verbundene Tätigkeiten	33	5 865	569	339	1 473 632	179 976
L	Grundstücks- und Wohnungswesen	560	347 558	14 928	3 472	5 415 425	258 745
68.2	Vermietung, Verpachtung von eigenen o. Geleasten Grundstücken, Gebäuden u. Wohnungen	400	280 848	9 881	2 010	2 485 788	120 865
68.3	Vermittlung u. Verwaltung von Grund- stücken, Gebäuden und Wohnungen für Dritte	132	48 392	4 625	1 179	1 381 834	96 852
M	Erbringung von freiberuflichen, wissenschaftlichen u. technischen Dienstleistungen	1 783	908 542	74 557	8 137	11 763 760	998 721
69	Rechts- und Steuerberatung, Wirtschaftsprüfung	319	99 509	14 160	2 278	3 147 126	449 936
69.1	Rechtsberatung	193	51 186	7 267	1 620	1 507 661	201 310
69.10.2	Rechtsanwaltskanzleien ohne Notariat	111	28 436	4 086	1 023	773 391	103 668
69.2	Wirtschaftsprüfung und Steuerberatung, Buchführung	126	48 323	6 893	658	1 639 465	248 626

in den kreisfreien Städten, Landkreisen, Regierungsbezirken und dem RVB FrankfurtRheinMain Wirtschaftsbereichen

Offenbach am Main, Stadt			Wiesbaden, Stadt			Bergstraße			Branchen- schlüssel
Steuer- pflichtige	Lieferungen und Leistungen	Umsatz- steuer- Voraus- zahlung	Steuer- pflichtige	Lieferungen und Leistungen	Umsatz- steuer- Voraus- zahlung	Steuer- pflichtige	Lieferungen und Leistungen	Umsatz- steuer- Voraus- zahlung	
38	23 356	453	174	156 931	– 4 912	133	40 885	2 505	55.1
19	5 310	218	121	18 324	1 614	87	15 273	1 335	55.10.3
166	24 653	1 692	430	229 391	16 951	417	89 833	5 972	56.1
89	14 470	1 181	259	180 106	14 838	245	44 777	3 979	56.10.1
42	4 822	190	105	20 946	731	99	15 028	574	56.10.3
140	16 816	1 066	159	35 388	3 000	180	28 592	2 605	56.3
115	12 964	948	115	24 922	2 316	162	25 977	2 436	56.30.1
239	189 071	16 246	698	737 682	56 338	499	165 915	15 046	J
19	57 858	3 612	57	283 075	9 108	40	13 848	839	58
18	8 536	292	72	25 431	668	13	8 858	41	59
158	108 970	11 244	458	377 823	42 622	365	102 932	11 156	62
72	53 902	4 835	204	210 327	26 607	131	40 704	4 565	62.01
53	8 200	929	173	90 090	7 274	144	37 795	3 970	62.02
29	7 853	836	87	27 830	1 989	69	38 805	3 013	63
.	.	.	163	1 694 035	89 340	80	59 305	1 962	K
.	65	9 521	855	66
343	105 876	9 518	1 373	826 892	74 400	1 372	342 211	34 219	L
226	53 903	6 397	844	442 188	40 105	1 125	226 892	25 388	68.2
107	50 515	3 014	443	280 256	24 707	207	79 689	5 856	68.3
812	436 126	36 908	2 741	3 139 822	151 389	1 717	559 213	53 298	M
203	67 636	9 537	705	214 389	30 126	373	94 924	13 651	69
127	30 182	4 492	455	115 580	16 627	164	37 183	5 573	69.1
77	15 882	2 319	279	52 044	7 433	88	15 304	2 237	69.10.2
76	37 454	5 044	250	98 809	13 498	209	57 741	8 078	69.2

7. Umsatzsteuerpflichtige, deren Lieferungen und Leistungen und Umsatzsteuer-Vorauszahlung 2013 nach ausgewählten

Branchen- schlüssel	Wirtschaftliche Gliederung	Darmstadt-Dieburg			Groß-Gerau		
		Steuer- pflichtige	Lieferungen und Leistungen	Umsatz- steuer- Voraus- zahlung	Steuer- pflichtige	Lieferungen und Leistungen	Umsatz- steuer- Voraus- zahlung
			1000 Euro			1000 Euro	
55.1	Hotels, Gasthöfe und Pensionen	100	30 507	1 384	112	36 176	1 134
55.10.3	Gasthöfe	49	6 664	465	53	9 898	623
56.1	Restaurants, Gaststätten, Imbissstuben, Cafés, Eissalons u.Ä.	404	74 334	4 953	401	90 295	3 246
56.10.1	Restaurants mit herkömmlicher Bedienung	258	42 272	3 382	218	57 542	1 836
56.10.3	Imbissstuben u.Ä.	89	9 215	467	120	23 500	875
56.3	Ausschank von Getränken	168	20 027	1 634	152	17 872	1 322
56.30.1	Schankwirtschaften	149	17 665	1 484	125	13 928	1 159
J	Information und Kommunikation	613	238 502	21 639	417	292 355	20 670
58	Verlagswesen	35	14 490	1 026	17	9 012	399
59	Herstellung, Verleih und Vertrieb von Filmen und Fernsehprogrammen; Kinos; Tonstudios und Verlegen von Musik	19	4 332	258	17	8 985	289
62	Erbringung von Dienstleistugen der Informationstechnologie	476	189 133	18 297	308	243 175	17 488
62.01	Programmierungstätigkeiten	169	70 906	8 203	116	180 031	10 391
62.02	Erbringung von Beratungsleistungen auf dem Gebiet der Informationstechnologie	214	87 948	7 299	127	37 302	4 716
63	Informationsdienstleistungen	70	13 989	1 606	58	22 541	1 608
K	Erbringung von Finanz- und Ver- sicherungsdienstleistungen	92	84 480	1 251	64	425 852	15 101
66	Mit Finanz- und Versicherungsdienst- leistungen verbundene Tätigkeiten	74	46 563	– 577	47	4 746	552
L	Grundstücks- und Wohnungswesen	1 040	181 095	18 414	765	153 689	16 416
68.2	Vermietung, Verpachtung von eigenen o. Geleasten Grundstücken, Gebäuden u. Wohnungen	795	129 197	13 832	571	120 009	12 734
68.3	Vermittlung u. Verwaltung von Grund- stücken, Gebäuden und Wohnungen für Dritte	199	35 458	3 486	174	28 189	3 104
M	Erbringung von freiberuflichen, wissenschaftlichen u. technischen Dienstleistungen	1 968	399 086	44 104	1 205	395 860	31 427
69	Rechts- und Steuerberatung, Wirtschaftsprüfung	332	77 914	11 174	266	59 544	8 607
69.1	Rechtsberatung	157	21 418	3 034	124	21 587	3 167
69.10.2	Rechtsanwaltskanzleien ohne Notariat	96	13 450	1 891	60	9 996	1 506
69.2	Wirtschaftsprüfung und Steuerberatung, Buchführung	175	56 496	8 139	142	37 957	5 440

in den kreisfreien Städten, Landkreisen, Regierungsbezirken und dem RVB FrankfurtRheinMain Wirtschaftsbereichen

Hochtaunuskreis			Main-Kinzig-Kreis			Main-Taunus-Kreis			Branchen- schlüssel
Steuer- pflichtige	Lieferungen und Leistungen	Umsatz- steuer- Voraus- zahlung	Steuer- pflichtige	Lieferungen und Leistungen	Umsatz- steuer- Voraus- zahlung	Steuer- pflichtige	Lieferungen und Leistungen	Umsatz- steuer- Voraus- zahlung	
132	57 719	2 666	190	44 790	2 459	127	62 219	1 716	55.1
51	10 030	918	112	20 851	1 728	56	11 926	951	55.10.3
335	80 359	6 690	580	128 212	7 938	315	82 051	5 785	56.1
224	59 655	5 480	325	59 385	4 769	208	53 586	4 333	56.10.1
58	7 238	177	148	32 031	1 146	72	11 868	682	56.10.3
89	14 347	1 174	278	36 982	2 702	.	.	.	56.3
76	12 482	1 070	230	28 501	2 280	90	13 935	1 136	56.30.1
747	815 439	75 952	656	437 436	35 293	764	821 302	75 209	J
33	137 446	408	31	45 178	3 582	29	42 179	262	58
26	4 378	146	18	1 802	135	.	.	.	59
514	599 430	68 081	474	123 380	12 749	516	502 141	56 106	62
176	115 270	16 040	162	48 721	5 139	177	183 059	19 063	62.01
236	435 009	51 263	217	51 619	5 432	239	211 125	24 673	62.02
158	44 134	4 848	.	.	.	169	66 517	4 182	63
.	.	.	102	67 430	3 835	138	1 241 498	86 222	K
113	71 233	178	.	.	.	84	54 517	5 130	66
1 520	429 897	40 858	1 484	306 844	21 774	1 170	1 666 431	96 002	L
1 059	296 845	27 388	1 118	150 097	13 517	730	686 971	20 248	68.2
407	107 317	11 748	303	134 534	7 219	358	260 354	17 463	68.3
2 987	2 514 269	274 999	2 208	600 734	48 490	2 047	2 149 888	34 208	M
658	190 445	26 811	580	144 327	20 335	486	112 794	16 164	69
334	56 169	7 715	259	51 614	7 251	220	35 625	5 295	69.1
205	27 967	3 898	169	25 003	3 305	133	18 993	2 785	69.10.2
324	134 276	19 096	321	92 713	13 084	266	77 169	10 868	69.2

7. Umsatzsteuerpflichtige, deren Lieferungen und Leistungen und Umsatzsteuer-Vorauszahlung 2013 nach ausgewählten

Branchen- schlüssel	Wirtschaftliche Gliederung	Odenwaldkreis			Offenbach		
		Steuer- pflichtige	Lieferungen und Leistungen	Umsatz- steuer- Voraus- zahlung	Steuer- pflichtige	Lieferungen und Leistungen	Umsatz- steuer- Voraus- zahlung
			1000 Euro			1000 Euro	
55.1	Hotels, Gasthöfe und Pensionen	.	.	.	108	47 553	1 448
55.10.3	Gasthöfe	56	9 402	727	50	12 953	1 056
56.1	Restaurants, Gaststätten, Imbissstuben, Cafés, Eissalons u.Ä.	120	18 295	1 423	454	85 202	5 682
56.10.1	Restaurants mit herkömmlicher Bedienung	74	13 027	1 107	276	50 053	4 016
56.10.3	Imbissstuben u.Ä.	29	2 503	78	114	21 745	895
56.3	Ausschank von Getränken	80	7 125	493	.	.	.
56.30.1	Schankwirtschaften	76	6 917	492	175	24 765	2 000
J	Information und Kommunikation	151	27 189	2 245	900	752 716	64 770
58	Verlagswesen	12	4 513	238	43	15 163	905
59	Herstellung, Verleih und Vertrieb von Filmen und Fernsehprogrammen; Kinos; Tonstudios und Verlegen von Musik	5	1 720	86	30	8 710	683
62	Erbringung von Dienstleistugen der Informationstechnologie	85	10 166	1 048	655	692 967	60 796
62.01	Programmierungstätigkeiten	32	3 503	378	250	210 676	18 825
62.02	Erbringung von Beratungsleistungen auf dem Gebiet der Informationstechnologie	37	5 026	474	268	113 908	10 286
63	Informationsdienstleistungen	49	10 790	873	145	31 963	2 001
K	Erbringung von Finanz- und Ver- sicherungsdienstleistungen	15	21 119	3 366	126	713 818	13 655
66	Mit Finanz- und Versicherungsdienst- leistungen verbundene Tätigkeiten
L	Grundstücks- und Wohnungswesen	336	38 027	2 305	1 705	521 683	42 832
68.2	Vermietung, Verpachtung von eigenen o. Geleasten Grundstücken, Gebäuden u. Wohnungen	287	31 100	1 958	1 218	257 852	18 211
68.3	Vermittlung u. Verwaltung von Grund- stücken, Gebäuden und Wohnungen für Dritte	41	3 755	431	417	204 476	21 898
M	Erbringung von freiberuflichen, wissenschaftlichen u. technischen Dienstleistungen	403	114 403	8 713	2 609	2 287 963	172 090
69	Rechts- und Steuerberatung, Wirtschaftsprüfung	87	18 410	2 827	668	167 237	22 264
69.1	Rechtsberatung	43	6 110	926	295	47 077	6 245
69.10.2	Rechtsanwaltskanzleien ohne Notariat	21	2 198	309	177	24 449	3 450
69.2	Wirtschaftsprüfung und Steuerberatung, Buchführung	44	12 300	1 901	373	120 160	16 020

in den kreisfreien Städten, Landkreisen, Regierungsbezirken und dem RVB FrankfurtRheinMain Wirtschaftsbereichen

Rheingau-Taunus-Kreis			Wetteraukreis			Regierungsbezirk Darmstadt			Branchen- schlüssel
Steuer- pflichtige	Lieferungen und Leistungen	Umsatz- steuer- Voraus- zahlung	Steuer- pflichtige	Lieferungen und Leistungen	Umsatz- steuer- Voraus- zahlung	Steuer- pflichtige	Lieferungen und Leistungen	Umsatz- steuer- Voraus- zahlung	
157	69 062	3 863	110	36 107	1 726	1 869	1 589 541	30 247	55.1
79	18 119	1 633	63	8 027	663	969	197 106	16 591	55.10.3
275	43 473	3 388	382	70 215	4 204	5 861	1 535 585	105 295	56.1
180	29 465	2 535	231	33 991	2 621	3 518	999 524	78 713	56.10.1
60	7 269	360	83	16 246	429	1 426	239 218	9 702	56.10.3
127	19 776	1 584	154	26 490	1 913	2 536	443 761	35 185	56.3
116	18 381	1 473	138	24 149	1 767	2 082	339 134	29 077	56.30.1
419	196 571	18 727	546	368 861	35 345	9 587	12 095 487	924 437	J
25	7 777	452	22	16 130	577	590	1 558 086	45 637	58
36	11 497	206	59
295	164 203	16 739	403	215 021	24 108	6 638	7 542 208	718 530	62
115	56 408	5 809	130	132 646	16 645	2 624	2 509 181	267 674	62.01
124	62 467	6 246	192	48 867	4 641	2 750	2 077 889	229 965	62.02
58	9 815	1 012	91	95 238	6 120	1 542	714 433	59 999	63
72	366 130	31 783	96	148 384	11 521	1 804	24 781 276	1 863 136	K
57	18 641	1 289	73	19 990	1 616	1 190	1 822 469	198 686	66
735	127 641	9 048	1 235	256 478	18 588	17 110	10 719 747	658 045	L
531	73 703	4 788	938	150 832	11 995	11 852	5 386 225	327 306	68.2
179	38 773	3 331	256	69 891	4 507	4 402	2 723 432	208 242	68.3
1 389	338 055	35 626	2 054	555 766	58 659	32 060	26 163 488	2 023 189	M
286	63 183	8 966	523	132 578	19 122	7 764	4 590 017	653 678	69
114	19 933	2 889	247	43 715	6 170	4 352	2 045 040	277 961	69.1
64	9 405	1 305	153	25 533	3 437	2 656	1 042 052	141 630	69.10.2
172	43 250	6 076	276	88 864	12 952	3 412	2 544 977	375 717	69.2

7. Umsatzsteuerpflichtige, deren Lieferungen und Leistungen und Umsatzsteuer-Vorauszahlung 2013 nach ausgewählten

Branchen- schlüssel	Wirtschaftliche Gliederung	Gießen			Lahn-Dill-Kreis		
		Steuer- pflichtige	Lieferungen und Leistungen	Umsatz- steuer- Voraus- zahlung	Steuer- pflichtige	Lieferungen und Leistungen	Umsatz- steuer- Voraus- zahlung
			1000 Euro			1000 Euro	
55.1	Hotels, Gasthöfe und Pensionen	90	20 210	1 081	70	23 623	1 013
55.10.3	Gasthöfe	44	6 511	422	34	7 327	541
56.1	Restaurants, Gaststätten, Imbissstuben, Cafés, Eissalons u.Ä.	342	76 955	5 291	357	74 600	4 597
56.10.1	Restaurants mit herkömmlicher Bedienung	207	50 685	3 998	202	39 431	2 889
56.10.3	Imbissstuben u.Ä.	83	10 709	297	102	26 660	1 237
56.3	Ausschank von Getränken	140	22 276	1 785	153	14 923	1 140
56.30.1	Schankwirtschaften	120	15 990	1 285	145	13 521	1 008
J	Information und Kommunikation	330	191 356	13 373	261	197 923	17 563
58	Verlagswesen	20	43 545	2 152	23	55 899	1 704
59	Herstellung, Verleih und Vertrieb von Filmen und Fernsehprogrammen; Kinos; Tonstudios und Verlegen von Musik	15	5 193	249	13	3 885	286
62	Erbringung von Dienstleistugen der Informationstechnologie	245	134 879	10 313	170	128 451	14 701
62.01	Programmierungstätigkeiten	80	49 025	6 069	68	95 648	12 060
62.02	Erbringung von Beratungsleistungen auf dem Gebiet der Informationstechnologie	88	34 065	1 536	56	17 302	1 469
63	Informationsdienstleistungen	44	6 410	499	48	9 072	836
K	Erbringung von Finanz- und Ver- sicherungsdienstleistungen	80	71 084	10 696	54	71 057	6 888
66	Mit Finanz- und Versicherungsdienst- leistungen verbundene Tätigkeiten	69	11 886	1 342	40	16 309	1 825
L	Grundstücks- und Wohnungswesen	954	246 935	18 006	961	237 815	7 488
68.2	Vermietung, Verpachtung von eigenen o. Geleasten Grundstücken, Gebäuden u. Wohnungen	755	158 401	12 098	803	151 295	3 346
68.3	Vermittlung u. Verwaltung von Grund- stücken, Gebäuden und Wohnungen für Dritte	159	65 329	5 241	132	33 435	3 697
M	Erbringung von freiberuflichen, wissenschaftlichen u. technischen Dienstleistungen	1 576	1 507 374	79 322	1 162	371 213	38 328
69	Rechts- und Steuerberatung, Wirtschaftsprüfung	451	108 522	15 219	300	95 370	14 027
69.1	Rechtsberatung	260	50 371	6 903	152	36 069	5 240
69.10.2	Rechtsanwaltskanzleien ohne Notariat	189	24 672	3 093	99	10 969	1 473
69.2	Wirtschaftsprüfung und Steuerberatung, Buchführung	191	58 151	8 316	148	59 301	8 786

in den kreisfreien Städten, Landkreisen, Regierungsbezirken und dem RVB FrankfurtRheinMain Wirtschaftsbereichen

Limburg-Weilburg			Marburg-Biedenkopf			Vogelsbergkreis			Branchen- schlüssel
Steuer- pflichtige	Lieferungen und Leistungen	Umsatz- steuer- Voraus- zahlung	Steuer- pflichtige	Lieferungen und Leistungen	Umsatz- steuer- Voraus- zahlung	Steuer- pflichtige	Lieferungen und Leistungen	Umsatz- steuer- Voraus- zahlung	
71	18 265	1 075	100	26 024	1 660	70	16 002	1 119	55.1
45	7 983	643	66	11 499	885	46	7 574	520	55.10.3
229	48 519	3 208	280	61 099	4 804	118	22 353	1 412	56.1
129	29 659	2 241	148	39 130	3 494	68	12 018	932	56.10.1
54	10 355	324	92	11 100	493	28	5 329	102	56.10.3
122	15 888	1 228	119	14 367	1 291	97	9 088	619	56.3
112	12 177	858	110	12 919	1 178	92	8 639	594	56.30.1
251	102 302	8 574	241	189 214	12 809	83	25 522	2 490	J
20	30 299	2 132	22	28 672	1 686	7	12 851	876	58
.	59
167	41 381	4 514	166	109 053	9 158	60	11 209	1 430	62
54	9 697	502	69	27 997	3 579	16	3 905	419	62.01
56	18 963	2 409	62	20 184	2 378	29	5 095	762	62.02
45	9 861	934	35	10 403	583	10	801	81	63
54	177 311	2 249	58	66 904	6 121	14	19 297	1 952	K
40	9 608	992	49	32 895	2 183	.	.	.	66
653	121 048	11 279	716	210 957	9 289	259	34 053	3 715	L
504	73 797	5 242	560	77 316	5 847	223	28 415	3 072	68.2
115	26 424	5 293	129	97 680	2 807	33	5 177	590	68.3
928	221 332	24 310	984	310 263	31 958	388	90 418	10 257	M
240	69 782	10 070	300	77 532	10 793	92	21 826	3 277	69
123	28 839	4 269	163	29 807	4 408	34	6 718	993	69.1
74	15 521	2 245	109	14 865	2 200	18	2 171	311	69.10.2
117	40 943	5 801	137	47 724	6 385	58	15 108	2 284	69.2

7. Umsatzsteuerpflichtige, deren Lieferungen und Leistungen und Umsatzsteuer-Vorauszahlung 2013 nach ausgewählten

Branchen- schlüssel	Wirtschaftliche Gliederung	Regierungsbezirk Gießen			Kassel, Stadt		
		Steuer- pflichtige	Lieferungen und Leistungen	Umsatz- steuer- Voraus- zahlung	Steuer- pflichtige	Lieferungen und Leistungen	Umsatz- steuer- Voraus- zahlung
			1000 Euro			1000 Euro	
55.1	Hotels, Gasthöfe und Pensionen	401	104 124	5 947	63	35 339	709
55.10.3	Gasthöfe	235	40 894	3 012	22	6 957	568
56.1	Restaurants, Gaststätten, Imbissstuben, Cafés, Eissalons u.Ä.	1 326	283 527	19 312	271	88 174	6 097
56.10.1	Restaurants mit herkömmlicher Bedienung	754	170 923	13 554	134	41 845	3 810
56.10.3	Imbissstuben u.Ä.	359	64 151	2 453	84	33 225	1 431
56.3	Ausschank von Getränken	631	76 542	6 063	164	30 325	2 474
56.30.1	Schankwirtschaften	579	63 245	4 923	136	21 192	1 643
J	Information und Kommunikation	1 166	706 316	54 809	297	289 763	16 940
58	Verlagswesen	92	171 266	8 550	37	161 635	6 904
59	Herstellung, Verleih und Vertrieb von Filmen und Fernsehprogrammen; Kinos; Tonstudios und Verlegen von Musik	.	.	.	23	18 738	– 36
62	Erbringung von Dienstleistugen der Informationstechnologie	808	424 973	40 116	183	85 931	8 924
62.01	Programmierungstätigkeiten	287	186 272	22 629	85	46 518	5 691
62.02	Erbringung von Beratungsleistungen auf dem Gebiet der Informationstechnologie	291	95 609	8 554	65	25 678	1 869
63	Informationsdienstleistungen	182	36 546	2 932	46	16 699	829
K	Erbringung von Finanz- und Ver- sicherungsdienstleistungen	260	405 652	27 905	60	79 962	8 530
66	Mit Finanz- und Versicherungsdienst- leistungen verbundene Tätigkeiten
L	Grundstücks- und Wohnungswesen	3 543	850 808	49 778	569	274 593	11 691
68.2	Vermietung, Verpachtung von eigenen o. Geleasten Grundstücken, Gebäuden u. Wohnungen	2 845	489 225	29 607	424	141 586	7 609
68.3	Vermittlung u. Verwaltung von Grund- stücken, Gebäuden und Wohnungen für Dritte	568	228 046	17 627	115	30 371	695
M	Erbringung von freiberuflichen, wissenschaftlichen u. technischen Dienstleistungen	5 038	2 500 600	184 175	1 299	443 614	51 961
69	Rechts- und Steuerberatung, Wirtschaftsprüfung	1 383	373 032	53 384	347	129 506	18 458
69.1	Rechtsberatung	732	151 804	21 813	203	57 243	7 886
69.10.2	Rechtsanwaltskanzleien ohne Notariat	489	68 198	9 322	111	20 380	3 104
69.2	Wirtschaftsprüfung und Steuerberatung, Buchführung	651	221 228	31 571	144	72 263	10 572

in den kreisfreien Städten, Landkreisen, Regierungsbezirken und dem RVB FrankfurtRheinMain Wirtschaftsbereichen

Fulda			Hersfeld-Rotenburg			Kassel			Branchen- schlüssel
Steuer- pflichtige	Lieferungen und Leistungen	Umsatz- steuer- Voraus- zahlung	Steuer- pflichtige	Lieferungen und Leistungen	Umsatz- steuer- Voraus- zahlung	Steuer- pflichtige	Lieferungen und Leistungen	Umsatz- steuer- Voraus- zahlung	
150	97 270	5 415	.	.	.	86	31 561	1 770	55.1
95	25 520	1 751	21	3 595	262	46	9 783	681	55.10.3
260	66 627	4 382	141	31 270	2 107	233	37 509	2 723	56.1
167	39 414	3 030	87	14 674	1 329	130	24 123	1 973	56.10.1
48	6 681	153	37	5 940	225	57	6 319	230	56.10.3
125	18 339	1 432	88	7 282	513	110	15 916	1 325	56.3
104	16 084	1 323	56.30.1
240	163 897	12 414	70	19 862	1 630	181	52 829	5 259	J
21	39 435	1 347	8	4 845	281	10	1 508	76	58
.	9	5 983	522	59
151	111 098	9 600	44	6 412	821	122	38 927	4 108	62
66	55 360	4 805	22	4 555	606	51	13 475	1 356	62.01
42	25 692	2 544	14	1 338	159	50	20 715	2 188	62.02
56	9 556	1 071	11	2 291	264	33	4 524	481	63
61	365 205	12 571	27	45 620	3 011	36	9 947	872	K
.	.	.	13	870	101	.	.	.	66
785	148 402	11 882	363	68 397	5 387	554	112 080	9 741	L
646	97 078	8 112	302	43 947	3 526	440	58 776	5 430	68.2
105	33 407	2 508	54	23 020	1 441	96	38 497	4 357	68.3
1 016	437 294	37 343	400	141 444	12 435	906	458 229	36 884	M
242	87 164	11 222	112	29 769	4 474	228	52 209	7 168	69
97	21 418	3 172	42	10 522	1 669	85	13 736	2 004	69.1
56	9 205	1 323	22	4 338	658	44	5 711	840	69.10.2
145	65 745	8 049	70	19 247	2 805	143	38 473	5 164	69.2

7. Umsatzsteuerpflichtige, deren Lieferungen und Leistungen und Umsatzsteuer-Vorauszahlung 2013 nach ausgewählten

Branchen- schlüssel	Wirtschaftliche Gliederung	Schwalm-Eder-Kreis			Waldeck-Frankenberg		
		Steuer- pflichtige	Lieferungen und Leistungen	Umsatz- steuer- Voraus- zahlung	Steuer- pflichtige	Lieferungen und Leistungen	Umsatz- steuer- Voraus- zahlung
			1000 Euro			1000 Euro	
55.1	Hotels, Gasthöfe und Pensionen	.	.	.	244	206 431	4 248
55.10.3	Gasthöfe	33	5 140	460	77	10 946	831
56.1	Restaurants, Gaststätten, Imbissstuben, Cafés, Eissalons u.Ä.	212	48 392	3 076	279	62 031	3 020
56.10.1	Restaurants mit herkömmlicher Bedienung	132	25 573	2 035	173	41 631	1 862
56.10.3	Imbissstuben u.Ä.	51	4 890	158	61	14 067	653
56.3	Ausschank von Getränken	90	8 562	586	118	18 697	1 656
56.30.1	Schankwirtschaften	78	7 435	530	108	17 422	1 547
J	Information und Kommunikation	118	32 929	2 341	82	42 118	2 647
58	Verlagswesen	11	12 884	– 26	9	19 753	1 112
59	Herstellung, Verleih und Vertrieb von Filmen und Fernsehprogrammen; Kinos; Tonstudios und Verlegen von Musik
62	Erbringung von Dienstleistugen der Informationstechnologie	79	10 581	1 149	45	8 979	692
62.01	Programmierungstätigkeiten	29	4 075	411	22	2 425	311
62.02	Erbringung von Beratungsleistungen auf dem Gebiet der Informationstechnologie	26	3 403	422	15	3 828	293
63	Informationsdienstleistungen	19	6 147	1 055	16	11 786	714
K	Erbringung von Finanz- und Ver- sicherungsdienstleistungen	45	39 587	2 427	36	84 349	– 1 646
66	Mit Finanz- und Versicherungsdienst- leistungen verbundene Tätigkeiten
L	Grundstücks- und Wohnungswesen	411	100 994	9 639	534	169 994	13 091
68.2	Vermietung, Verpachtung von eigenen o. Geleasten Grundstücken, Gebäuden u. Wohnungen	340	52 899	5 291	424	84 936	6 738
68.3	Vermittlung u. Verwaltung von Grund- stücken, Gebäuden und Wohnungen für Dritte	60	43 415	4 442	97	81 858	5 940
M	Erbringung von freiberuflichen, wissenschaftlichen u. technischen Dienstleistungen	590	162 856	17 012	494	152 080	15 305
69	Rechts- und Steuerberatung, Wirtschaftsprüfung	170	46 439	6 830	138	39 245	5 811
69.1	Rechtsberatung	78	13 605	2 064	67	15 758	2 282
69.10.2	Rechtsanwaltskanzleien ohne Notariat	50	6 108	871	35	6 971	958
69.2	Wirtschaftsprüfung und Steuerberatung, Buchführung	92	32 834	4 766	71	23 488	3 529

in den kreisfreien Städten, Landkreisen, Regierungsbezirken und dem RVB FrankfurtRheinMain Wirtschaftsbereichen

Werra-Meißner-Kreis			Regierungsbezirk Kassel			RVB FrankfurtRheinMain			Branchen- schlüssel
Steuer- pflichtige	Lieferungen und Leistungen	Umsatz- steuer- Voraus- zahlung	Steuer- pflichtige	Lieferungen und Leistungen	Umsatz- steuer- Voraus- zahlung	Steuer- pflichtige	Lieferungen und Leistungen	Umsatz- steuer- Voraus- zahlung	
	1000 Euro			1000 Euro			1000 Euro		
56	36 737	1 753	735	481 766	17 729	978	1 205 262	23 857	55.1
32	6 200	352	326	68 141	4 906	439	107 743	9 008	55.10.3
128	21 928	1 303	1 524	355 932	22 708	3 471	897 640	60 137	56.1
74	12 754	763	897	200 013	14 802	2 043	594 793	44 951	56.10.1
25	2 428	75	363	73 549	2 924	899	166 070	6 644	56.10.3
74	10 788	873	769	109 909	8 858	1 568	290 734	22 545	56.3
68	9 272	738	679	91 552	7 437	1 250	214 065	18 283	56.30.1
74	25 479	1 994	1 062	626 878	43 224	6 126	9 573 737	707 428	J
7	13 375	830	103	253 436	10 524	365	1 110 500	27 244	58
3	273	– 23	.	.	.	336	516 621	10 063	59
45	6 753	666	669	268 682	25 960	4 190	5 842 001	537 636	62
18	2 880	246	293	129 289	13 425	1 654	1 818 978	187 746	62.01
19	2 497	323	231	83 151	7 798	1 759	1 410 278	160 116	62.02
19	5 078	521	200	56 080	4 935	1 029	559 045	46 410	63
23	15 936	2 299	288	640 606	28 066	1 243	22 435 604	1 723 004	K
.	771	1 680 571	189 586	66
211	29 451	2 361	3 427	903 911	63 790	10 542	8 564 374	486 972	L
180	26 089	1 984	2 756	505 311	38 690	6 954	4 051 460	218 369	68.2
26	2 789	309	553	253 358	19 691	3 011	2 124 844	162 395	68.3
346	68 081	8 488	5 051	1 863 598	179 427	20 503	20 232 561	1 613 646	M
103	28 272	4 141	1 340	412 604	58 105	5 286	3 912 389	556 873	69
48	7 476	1 038	620	139 759	20 115	3 075	1 763 986	237 581	69.1
34	5 175	736	352	57 888	8 490	1 908	905 437	122 350	69.10.2
55	20 796	3 103	720	272 845	37 990	2 211	2 148 403	319 292	69.2

7. Umsatzsteuerpflichtige, deren Lieferungen und Leistungen und Umsatzsteuer-Vorauszahlung 2013 nach ausgewählten

Branchen- schlüssel	Wirtschaftliche Gliederung	Darmstadt, Stadt			Frankfurt am Main, Stadt		
		Steuer- pflichtige	Lieferungen und Leistungen	Umsatz- steuer- Voraus- zahlung	Steuer- pflichtige	Lieferungen und Leistungen	Umsatz- steuer- Voraus- zahlung
			1000 Euro			1000 Euro	
69.20.3	Praxen von Steuerbevollmächtigten, Steuerberaterinnen u. -beratern, Steuerberatungsgesellschaften	93	43 986	6 308	.	.	.
70.22.0	Unternehmensberatung	250	72 532	7 016	1 994	1 340 208	141 142
71.1	Architektur- und Ingenieurbüros	.	.	.	1 374	667 418	69 525
71.11.1	Architekturbüros für Hochbau	240	62 141	7 574	413	173 085	18 601
71.12.1	Ingenieurbüros für bautechnische Gesamtplanung	187	91 680	12 069	323	227 394	25 103
71.12.2	Ingenieurbüros für technische Fachplanung und Ingenieurdesign	130	107 874	10 105	302	174 362	14 207
73.1	Werbung	80	44 540	3 146	633	1 954 384	63 295
73.11.0	Werbeagenturen	76	44 213	3 105	612	1 809 321	61 845
73.12.0	Vermarktung und Vermittlung von Werbezeiten und Werbeflächen	4	327	41	21	145 063	1 449
74	Sonstige freiberufliche, wissenschaftliche u. technische Tätigkeiten	246	26 031	2 864	1 250	222 355	13 699
N	Erbringung von sonstigen wirtschaftlichen Dienstleistungen	333	354 669	40 826	2 174	3 680 577	277 740
77	Vermietung von beweglichen Sachen	49	30 704	1 571	140	96 938	5 723
79.1	Reisebüros und Reiseveranstalter	.	.	.	216	675 454	– 7 649
81	Gebäudebetreuung; Garten- und Landschaftsbau	105	30 796	4 303	869	1 212 177	100 249
81.1	Hausmeisterdienste	50	12 723	1 805	253	252 518	19 785
81.2	Reinigung von Gebäuden, Straßen und Verkehrsmitteln	28	11 198	1 663	463	830 506	72 256
81.30.1	Garten- und Landschaftsbau	24	6 150	748	122	121 534	7 436
82	Erbringung von wirtschaftlichen Dienstleistungen für Unternehmen und Privatpersonen a.n.g.	119	195 389	19 571	664	659 772	45 125
82.1	Sekretariats- und Schreibdienste, Copy-Shops	32	2 774	256	.	.	.
82.3	Messe-, Ausstellungs- und Kongressveranstalter	36	14 067	623	162	362 738	9 073
82.9	Erbringung sonstiger wirtschaftlicher Dienstleistungen für Unternehmen und Privatpersonen	48	176 803	18 984	285	166 265	17 713
P	Erziehung und Unterricht	136	60 398	5 786	559	182 944	9 711
85.53.0	Fahr- und Flugschulen	17	2 251	226	59	9 319	935
85.59.2	Berufliche Erwachsenenbildung	47	15 671	1 186	229	41 126	2 811
Q	Gesundheits- und Sozialwesen	120	355 379	3 880	663	1 215 131	20 159
86	Gesundheitswesen	95	276 777	3 348	541	997 043	13 606

in den kreisfreien Städten, Landkreisen, Regierungsbezirken und dem RVB FrankfurtRheinMain Wirtschaftsbereichen

Offenbach am Main, Stadt			Wiesbaden, Stadt			Bergstraße			Branchen- schlüssel
Steuer- pflichtige	Lieferungen und Leistungen	Umsatz- steuer- Voraus- zahlung	Steuer- pflichtige	Lieferungen und Leistungen	Umsatz- steuer- Voraus- zahlung	Steuer- pflichtige	Lieferungen und Leistungen	Umsatz- steuer- Voraus- zahlung	
57	33 741	4 806	193	79 562	11 356	166	52 692	7 401	69.20.3
116	24 172	2 748	624	210 753	20 522	391	92 773	11 388	70.22.0
.	.	.	587	619 758	24 073	535	173 335	12 750	71.1
42	22 114	2 695	144	25 178	3 281	97	18 140	2 477	71.11.1
47	10 249	1 153	148	286 883	– 18 087	160	56 534	4 947	71.12.1
79	56 181	3 712	129	198 535	25 709	176	65 247	3 554	71.12.2
100	74 565	4 007	224	166 354	12 430	.	.	.	73.1
.	.	.	217	146 697	11 862	.	.	.	73.11.0
.	.	.	7	19 657	569	5	419	64	73.12.0
125	26 189	389	401	48 790	4 958	165	37 127	3 714	74
389	234 561	20 067	851	1 165 692	59 742	640	264 972	21 598	N
16	13 191	873	77	177 731	6 145	91	72 859	5 219	77
13	4 682	141	47	13 990	829	44	8 477	713	79.1
206	83 592	4 733	407	200 724	20 908	312	80 985	8 602	81
70	45 904	1 610	147	75 722	9 036	83	11 632	1 400	81.1
113	33 753	2 804	127	69 001	10 056	126	39 612	5 510	81.2
19	3 658	291	119	53 426	1 632	97	29 138	1 627	81.30.1
106	69 757	4 083	250	656 268	15 265	157	79 074	3 575	82
.	.	.	88	12 875	1 021	63	3 094	368	82.1
29	9 059	320	81	57 909	2 783	27	13 832	828	82.3
38	12 764	1 599	76	582 038	11 327	64	61 865	2 347	82.9
81	16 807	1 363	.	.	.	140	16 189	1 880	P
11	1 911	184	25	4 278	415	46	5 182	589	85.53
24	5 821	520	58	16 702	532	39	4 538	508	85.59.2
68	134 423	996	267	140 438	3 866	146	72 205	2 345	Q
51	113 779	1 064	224	88 379	3 112	123	42 995	2 245	86

7. Umsatzsteuerpflichtige, deren Lieferungen und Leistungen und Umsatzsteuer-Vorauszahlung 2013 nach ausgewählten

Branchen- schlüssel	Wirtschaftliche Gliederung	Darmstadt-Dieburg			Groß-Gerau		
		Steuer- pflichtige	Lieferungen und Leistungen	Umsatz- steuer- Voraus- zahlung	Steuer- pflichtige	Lieferungen und Leistungen	Umsatz- steuer- Voraus- zahlung
			1000 Euro			1000 Euro	
69.20.3	Praxen von Steuerbevollmächtigten, Steuerberaterinnen u. -beratern, Steuerberatungsgesellschaften	136	50 556	7 353	109	32 791	4 779
70.22.0	Unternehmensberatung	413	58 690	7 674	.	.	.
71.1	Architektur- und Ingenieurbüros	682	133 163	15 546	359	144 540	15 115
71.11.1	Architekturbüros für Hochbau	120	16 888	1 931	54	6 543	890
71.12.1	Ingenieurbüros für bautechnische Gesamtplanung	204	35 977	4 589	104	27 306	3 328
71.12.2	Ingenieurbüros für technische Fachplanung und Ingenieurdesign	214	50 457	5 447	117	92 790	10 576
73.1	Werbung	125	30 715	1 829	83	39 754	2 665
73.11.0	Werbeagenturen	121	30 172	1 787	80	39 093	2 673
73.12.0	Vermarktung und Vermittlung von Werbezeiten und Werbeflächen	4	543	42	3	660	– 9
74	Sonstige freiberufliche, wissenschaftliche u. technische Tätigkeiten	230	21 124	2 322	133	12 798	1 159
N	Erbringung von sonstigen wirtschaftlichen Dienstleistungen	701	387 273	31 932	558	294 043	29 065
77	Vermietung von beweglichen Sachen	112	132 804	11 735	56	59 296	831
79.1	Reisebüros und Reiseveranstalter
81	Gebäudebetreuung; Garten- und Landschaftsbau	307	91 131	11 174	273	97 389	10 115
81.1	Hausmeisterdienste	97	16 421	1 314	93	10 594	1 135
81.2	Reinigung von Gebäuden, Straßen und Verkehrsmitteln	104	54 043	8 298	109	57 549	7 213
81.30.1	Garten- und Landschaftsbau	92	19 262	1 537	64	26 995	1 459
82	Erbringung von wirtschaftlichen Dienstleistungen für Unternehmen und Privatpersonen a.n.g.	196	104 594	2 096	140	22 919	2 401
82.1	Sekretariats- und Schreibdienste, Copy-Shops	97	6 878	928	51	3 101	391
82.3	Messe-, Ausstellungs- und Kongressveranstalter	34	5 617	392	29	11 402	972
82.9	Erbringung sonstiger wirtschaftlicher Dienstleistungen für Unternehmen und Privatpersonen	65	92 099	776	53	7 753	959
P	Erziehung und Unterricht	200	21 370	2 199	143	34 010	3 153
85.53.0	Fahr- und Flugschulen	46	6 686	684	41	3 558	375
85.59.2	Berufliche Erwachsenenbildung	62	5 561	665	32	23 842	2 085
Q	Gesundheits- und Sozialwesen	161	41 002	1 648	113	53 166	1 387
86	Gesundheitswesen	135	37 258	1 531	97	41 686	2 124

in den kreisfreien Städten, Landkreisen, Regierungsbezirken und dem RVB FrankfurtRheinMain Wirtschaftsbereichen

Hochtaunuskreis			Main-Kinzig-Kreis			Main-Taunus-Kreis			Branchen- schlüssel
Steuer- pflichtige	Lieferungen und Leistungen	Umsatz- steuer- Voraus- zahlung	Steuer- pflichtige	Lieferungen und Leistungen	Umsatz- steuer- Voraus- zahlung	Steuer- pflichtige	Lieferungen und Leistungen	Umsatz- steuer- Voraus- zahlung	
247	104 687	14 824	242	84 635	12 146	.	.	.	69.20.3
1 161	327 871	36 220	404	90 857	3 720	634	182 923	21 365	70.22.0
528	203 184	16 138	694	226 618	16 358	413	656 863	8 097	71.1
99	25 354	2 870	104	19 005	1 976	85	14 269	1 683	71.11.1
140	24 562	3 169	71.12.1
141	85 665	1 096	239	118 425	3 968	117	118 399	11 565	71.12.2
152	91 493	7 706	169	49 806	3 164	126	92 347	– 2 700	73.1
.	.	.	159	49 014	3 084	122	92 042	– 2 737	73.11.0
.	.	.	10	792	80	4	305	38	73.12.0
258	31 325	2 938	184	25 386	2 253	217	36 727	5 084	74
806	1 142 974	23 466	1 069	523 053	36 362	800	3 404 304	408 429	N
.	89	1 037 907	39 524	77
.	79.1
356	86 972	9 817	462	227 371	17 722	331	95 044	9 975	81
136	20 159	2 204	131	111 502	7 541	114	15 484	1 512	81.1
104	32 952	4 484	190	58 117	7 618	109	47 381	5 607	81.2
90	29 772	2 875	119	54 652	2 287	96	29 436	2 639	81.30.1
234	92 588	7 171	319	50 755	3 051	252	121 466	7 300	82
.	.	.	126	8 945	1 102	102	7 548	750	82.1
54	17 161	1 184	66	15 678	531	51	23 041	1 492	82.3
71	67 418	4 962	119	24 175	1 148	94	88 445	4 727	82.9
224	29 535	2 817	P
36	4 501	508	48	9 344	889	27	3 536	346	85.53
52	11 352	1 088	58	10 065	782	67	97 175	4 137	85.59.2
219	2 584 868	1 842	202	250 649	2 547	159	148 581	3 524	Q
186	2 317 478	1 335	172	219 553	2 787	149	138 245	3 427	86

7. Umsatzsteuerpflichtige, deren Lieferungen und Leistungen und Umsatzsteuer-Vorauszahlung 2013 nach ausgewählten

Branchen- schlüssel	Wirtschaftliche Gliederung	Odenwaldkreis			Offenbach		
		Steuer- pflichtige	Lieferungen und Leistungen	Umsatz- steuer- Voraus- zahlung	Steuer- pflichtige	Lieferungen und Leistungen	Umsatz- steuer- Voraus- zahlung
			1000 Euro			1000 Euro	
69.20.3	Praxen von Steuerbevollmächtigten, Steuerberaterinnen u. -beratern, Steuerberatungsgesellschaften	30	11 478	1 775	279	95 236	12 201
70.22.0	Unternehmensberatung	51	8 452	1 043	607	146 358	16 801
71.1	Architektur- und Ingenieurbüros	156	26 850	2 757	655	220 789	22 008
71.11.1	Architekturbüros für Hochbau	21	2 325	353	131	30 795	4 155
71.12.1	Ingenieurbüros für bautechnische Gesamtplanung	50	7 774	1 058	176	46 923	5 261
71.12.2	Ingenieurbüros für technische Fachplanung und Ingenieurdesign	53	13 202	930	217	89 315	7 207
73.1	Werbung	29	5 812	487	.	.	.
73.11.0	Werbeagenturen	.	.	.	212	117 434	6 591
73.12.0	Vermarktung und Vermittlung von Werbezeiten und Werbeflächen
74	Sonstige freiberufliche, wissenschaftliche u. technische Tätigkeiten	36	3 023	387	269	64 393	4 273
N	Erbringung von sonstigen wirtschaftlichen Dienstleistungen	211	117 935	11 704	1 171	652 151	48 678
77	Vermietung von beweglichen Sachen	35	14 729	1 426	110	108 054	4 323
79.1	Reisebüros und Reiseveranstalter	11	5 840	341	.	.	.
81	Gebäudebetreuung; Garten- und Landschaftsbau	93	36 533	3 129	531	184 799	20 662
81.1	Hausmeisterdienste	24	1 905	138	184	35 185	3 483
81.2	Reinigung von Gebäuden, Straßen und Verkehrsmitteln	33	26 959	2 476	209	112 695	14 108
81.30.1	Garten- und Landschaftsbau	32	6 745	559	121	32 437	2 881
82	Erbringung von wirtschaftlichen Dienstleistungen für Unternehmen und Privatpersonen a.n.g.	57	13 784	633	365	281 778	13 789
82.1	Sekretariats- und Schreibdienste, Copy-Shops	.	.	.	170	17 550	2 170
82.3	Messe-, Ausstellungs- und Kongressveranstalter	7	723	12	55	42 007	3 391
82.9	Erbringung sonstiger wirtschaftlicher Dienstleistungen für Unternehmen und Privatpersonen	23	11 461	444	129	220 724	8 057
P	Erziehung und Unterricht	.	.	.	211	37 375	3 677
85.53.0	Fahr- und Flugschulen	14	1 871	211	38	5 241	505
85.59.2	Berufliche Erwachsenenbildung	.	.	.	47	14 956	1 663
Q	Gesundheits- und Sozialwesen	49	31 428	– 100	203	688 236	5 383
86	Gesundheitswesen	34	6 042	360	178	684 155	4 855

in den kreisfreien Städten, Landkreisen, Regierungsbezirken und dem RVB FrankfurtRheinMain Wirtschaftsbereichen

Rheingau-Taunus-Kreis			Wetteraukreis			Regierungsbezirk Darmstadt			Branchen- schlüssel
Steuer- pflichtige	Lieferungen und Leistungen	Umsatz- steuer- Voraus- zahlung	Steuer- pflichtige	Lieferungen und Leistungen	Umsatz- steuer- Voraus- zahlung	Steuer- pflichtige	Lieferungen und Leistungen	Umsatz- steuer- Voraus- zahlung	
	1000 Euro			1000 Euro			1000 Euro		
113	35 621	5 265	207	79 526	11 594	2 538	989 432	137 863	69.20.3
.	.	.	448	74 044	8 992	7 722	2 757 226	293 761	70.22.0
418	85 348	8 011	576	132 046	14 069	7 914	3 704 020	269 165	71.1
61	12 021	1 576	88	17 912	2 003	1 699	445 772	52 065	71.11.1
119	24 878	2 899	189	41 201	5 692	2 158	981 567	63 525	71.12.1
123	36 317	1 931	178	45 300	3 394	2 215	1 252 068	103 400	71.12.2
78	21 092	1 678	126	66 583	4 406	2 261	2 802 061	112 812	73.1
78	21 092	1 678	118	59 051	3 742	2 179	2 607 947	108 421	73.11.0
—	—	—	8	7 532	665	82	194 114	4 391	73.12.0
115	11 272	1 115	187	17 509	2 112	3 816	584 049	47 266	74
523	129 524	11 225	840	322 854	26 112	11 066	12 674 583	1 046 946	N
62	29 145	626	110	59 106	2 921	1 174	2 518 684	110 396	77
.	.	.	34	5 051	156	730	1 151 102	– 26 101	79.1
262	58 020	6 933	400	87 187	9 156	4 914	2 572 721	237 477	81
76	8 815	1 051	138	19 214	1 651	1 596	637 779	53 666	81.1
80	25 184	3 598	139	37 663	4 891	1 934	1 436 613	150 582	81.2
99	21 747	2 108	112	26 812	2 402	1 206	461 765	30 481	81.30.1
142	25 952	2 440	234	123 838	8 498	3 235	2 497 933	134 998	82
58	2 521	357	82	6 591	574	1 243	115 173	13 287	82.1
36	7 737	654	70	23 419	1 956	737	604 391	24 212	82.3
48	15 694	1 429	78	93 460	5 923	1 191	1 620 963	80 395	82.9
.	.	.	231	35 451	2 797	.	.	.	P
24	2 988	364	47	13 839	1 048	479	74 506	7 280	85.53
.	.	.	75	10 565	839	839	261 894	17 382	85.59.2
104	36 629	959	163	157 053	1 774	2 637	5 909 188	50 209	Q
80	26 964	708	135	136 018	1 627	2 200	5 126 372	42 128	86

7. Umsatzsteuerpflichtige, deren Lieferungen und Leistungen und Umsatzsteuer-Vorauszahlung 2013 nach ausgewählten

Branchen- schlüssel	Wirtschaftliche Gliederung	Gießen			Lahn-Dill-Kreis		
		Steuer- pflichtige	Lieferungen und Leistungen	Umsatz- steuer- Voraus- zahlung	Steuer- pflichtige	Lieferungen und Leistungen	Umsatz- steuer- Voraus- zahlung
			1000 Euro			1000 Euro	
69.20.3	Praxen von Steuerbevollmächtigten, Steuerberaterinnen u. -beratern, Steuerberatungsgesellschaften	135	52 370	7 652	108	51 496	7 836
70.22.0	Unternehmensberatung	253	510 413	28 933	178	41 889	5 343
71.1	Architektur- und Ingenieurbüros	430	126 218	14 201	342	87 642	10 566
71.11.1	Architekturbüros für Hochbau	61	21 123	1 543	58	14 640	1 820
71.12.1	Ingenieurbüros für bautechnische Gesamtplanung	155	36 604	4 923	106	29 506	3 851
71.12.2	Ingenieurbüros für technische Fachplanung und Ingenieurdesign	115	27 979	2 738	111	28 586	2 943
73.1	Werbung	124	35 513	2 604	74	18 870	1 768
73.11.0	Werbeagenturen	118	35 155	2 561	68	18 214	1 696
73.12.0	Vermarktung und Vermittlung von Werbezeiten und Werbeflächen	6	358	44	6	655	72
74	Sonstige freiberufliche, wissenschaftliche u. technische Tätigkeiten	118	12 937	1 459	114	13 832	1 455
N	Erbringung von sonstigen wirtschaftlichen Dienstleistungen	526	201 154	16 224	512	205 689	17 035
77	Vermietung von beweglichen Sachen	85	61 058	2 651	85	53 668	2 311
79.1	Reisebüros und Reiseveranstalter	38	25 628	– 245	37	32 177	197
81	Gebäudebetreuung; Garten- und Landschaftsbau	234	50 653	4 859	246	65 524	7 806
81.1	Hausmeisterdienste	76	7 011	715	69	6 772	698
81.2	Reinigung von Gebäuden, Straßen und Verkehrsmitteln	68	17 772	2 046	84	33 612	5 190
81.30.1	Garten- und Landschaftsbau	79	24 075	2 018	85	24 391	1 918
82	Erbringung von wirtschaftlichen Dienstleistungen für Unternehmen und Privatpersonen a.n.g.	129	38 184	4 843	114	31 855	2 972
82.1	Sekretariats- und Schreibdienste, Copy-Shops	36	3 188	344	.	.	.
82.3	Messe-, Ausstellungs- und Kongressveranstalter	25	5 924	454	17	14 154	981
82.9	Erbringung sonstiger wirtschaftlicher Dienstleistungen für Unternehmen und Privatpersonen	64	28 597	3 973	60	11 056	1 123
P	Erziehung und Unterricht	.	.	.	121	21 311	1 783
85.53.0	Fahr- und Flugschulen	41	5 942	594	44	5 655	589
85.59.2	Berufliche Erwachsenenbildung	37	5 630	384	.	.	.
Q	Gesundheits- und Sozialwesen	222	172 923	3 696	142	230 741	– 448
86	Gesundheitswesen	197	131 806	3 819	118	206 168	281

in den kreisfreien Städten, Landkreisen, Regierungsbezirken und dem RVB FrankfurtRheinMain Wirtschaftsbereichen

Limburg-Weilburg			Marburg-Biedenkopf			Vogelsbergkreis			Branchen- schlüssel
Steuer- pflichtige	Lieferungen und Leistungen	Umsatz- steuer- Voraus- zahlung	Steuer- pflichtige	Lieferungen und Leistungen	Umsatz- steuer- Voraus- zahlung	Steuer- pflichtige	Lieferungen und Leistungen	Umsatz- steuer- Voraus- zahlung	
	1000 Euro			1000 Euro			1000 Euro		
83	35 942	5 182	98	40 902	5 654	38	13 203	2 002	69.20.3
.	37	5 395	644	70.22.0
304	81 226	9 059	271	128 830	9 998	148	32 550	3 576	71.1
62	14 167	1 858	47	8 992	1 135	24	5 991	902	71.11.1
84	30 745	3 312	81	51 185	3 498	39	10 358	608	71.12.1
81	21 705	2 274	83	55 396	3 887	47	10 117	1 281	71.12.2
.	.	.	44	9 462	1 044	.	.	.	73.1
.	.	.	44	9 462	1 044	.	.	.	73.11.0
6	1 253	130	—	—	—	—	—	—	73.12.0
66	7 221	790	92	11 803	1 208	29	1 932	224	74
469	151 789	14 005	346	197 253	22 201	190	45 474	4 007	N
57	37 049	1 369	38	19 611	600	32	9 921	600	77
27	7 772	486	79.1
216	38 701	3 054	187	81 431	10 613	99	23 816	2 805	81
51	4 708	513	39	4 591	439	18	4 171	405	81.1
60	14 275	2 038	72	56 664	9 116	35	10 505	1 687	81.2
95	17 159	313	69	18 483	966	41	8 574	698	81.30.1
135	32 092	3 289	66	33 300	1 978	41	5 648	485	82
.	82.1
24	4 530	297	18	2 440	254	6	620	11	82.3
60	20 842	2 182	32	26 761	1 161	24	4 534	448	82.9
94	18 880	1 297	148	152 565	2 415	.	.	.	P
26	8 000	461	45	6 082	621	26	2 905	280	85.53
26	5 698	544	48	5 767	408	.	.	.	85.59.2
90	203 043	1 903	132	239 527	1 421	52	94 354	378	Q
74	160 824	1 548	107	32 208	982	35	7 877	314	86

7. Umsatzsteuerpflichtige, deren Lieferungen und Leistungen und Umsatzsteuer-Vorauszahlung 2013 nach ausgewählten

Branchen- schlüssel	Wirtschaftliche Gliederung	Regierungsbezirk Gießen			Kassel, Stadt		
		Steuer- pflichtige	Lieferungen und Leistungen	Umsatz- steuer- Voraus- zahlung	Steuer- pflichtige	Lieferungen und Leistungen	Umsatz- steuer- Voraus- zahlung
			1000 Euro			1000 Euro	
69.20.3	Praxen von Steuerbevollmächtigten, Steuerberaterinnen u. -beratern, Steuerberatungsgesellschaften	462	193 913	28 327	115	58 692	8 698
70.22.0	Unternehmensberatung	742	608 670	42 070	175	41 665	5 141
71.1	Architektur- und Ingenieurbüros	1 495	456 467	47 400	448	171 022	19 213
71.11.1	Architekturbüros für Hochbau	252	64 912	7 257	105	31 391	4 082
71.12.1	Ingenieurbüros für bautechnische Gesamtplanung	465	158 398	16 192	118	36 443	4 257
71.12.2	Ingenieurbüros für technische Fachplanung und Ingenieurdesign	437	143 784	13 123	98	55 318	5 518
73.1	Werbung	337	81 408	6 768	.	.	.
73.11.0	Werbeagenturen	319	79 142	6 523	103	42 051	3 304
73.12.0	Vermarktung und Vermittlung von Werbezeiten und Werbeflächen	18	2 266	246	.	.	.
74	Sonstige freiberufliche, wissenschaftliche u. technische Tätigkeiten	419	47 723	5 136	105	13 752	1 480
N	Erbringung von sonstigen wirtschaftlichen Dienstleistungen	2 043	801 358	73 472	380	484 953	70 194
77	Vermietung von beweglichen Sachen	297	181 307	7 530	.	.	.
79.1	Reisebüros und Reiseveranstalter
81	Gebäudebetreuung; Garten- und Landschaftsbau	982	260 126	29 137	147	37 903	3 569
81.1	Hausmeisterdienste	253	27 253	2 770	43	13 611	1 171
81.2	Reinigung von Gebäuden, Straßen und Verkehrsmitteln	319	132 827	20 077	51	10 732	1 323
81.30.1	Garten- und Landschaftsbau	369	92 682	5 913	48	12 005	1 013
82	Erbringung von wirtschaftlichen Dienstleistungen für Unternehmen und Privatpersonen a.n.g.	485	141 078	13 567	95	65 276	5 155
82.1	Sekretariats- und Schreibdienste, Copy-Shops	143	14 782	1 718	15	4 936	332
82.3	Messe-, Ausstellungs- und Kongressveranstalter	90	27 668	1 996	.	.	.
82.9	Erbringung sonstiger wirtschaftlicher Dienstleistungen für Unternehmen und Privatpersonen	240	91 790	8 887	55	21 410	1 113
P	Erziehung und Unterricht	569	219 646	8 091	.	.	.
85.53.0	Fahr- und Flugschulen	182	28 584	2 546	23	4 754	403
85.59.2	Berufliche Erwachsenenbildung	139	19 290	1 565	65	5 712	606
Q	Gesundheits- und Sozialwesen	638	940 588	6 951	180	1 028 167	5 047
86	Gesundheitswesen	531	538 883	6 945	155	1 006 493	4 500

in den kreisfreien Städten, Landkreisen, Regierungsbezirken und dem RVB FrankfurtRheinMain Wirtschaftsbereichen

Fulda			Hersfeld-Rotenburg			Kassel			Branchen- schlüssel
Steuer- pflichtige	Lieferungen und Leistungen	Umsatz- steuer- Voraus- zahlung	Steuer- pflichtige	Lieferungen und Leistungen	Umsatz- steuer- Voraus- zahlung	Steuer- pflichtige	Lieferungen und Leistungen	Umsatz- steuer- Voraus- zahlung	
	1000 Euro			1000 Euro			1000 Euro		
105	57 963	7 324	61	18 785	2 736	116	36 673	4 911	69.20.3
163	27 812	2 813	70.22.0
350	148 721	18 768	145	45 589	4 668	311	99 784	11 772	71.1
75	16 038	2 103	24	10 734	1 427	57	9 347	1 379	71.11.1
120	32 332	3 914	47	9 341	1 118	101	34 475	4 132	71.12.1
83	89 078	11 320	40	21 206	1 530	81	42 784	4 500	71.12.2
.	.	.	25	4 371	332	64	18 616	1 500	73.1
51	23 538	1 282	25	4 371	332	.	.	.	73.11.0
.	.	.	—	—	—	.	.	.	73.12.0
67	13 298	1 194	16	997	100	.	.	.	74
372	452 124	69 639	169	70 475	8 502	406	158 132	16 048	N
67	30 666	1 905	.	.	.	79	31 614	1 648	77
21	6 696	307	.	.	.	30	5 248	285	79.1
157	54 590	6 538	84	29 343	3 994	208	79 127	9 206	81
30	2 855	175	24	2 567	301	32	13 628	2 209	81.1
48	28 739	4 621	35	20 930	3 312	87	40 858	4 913	81.2
65	19 206	1 420	20	5 477	394	82	23 356	2 014	81.30.1
75	17 051	1 504	31	11 169	863	72	29 146	3 063	82
14	615	63	6	606	60	18	986	142	82.1
15	4 057	439	.	.	.	17	22 172	2 301	82.3
43	11 644	893	22	10 250	782	34	5 657	596	82.9
.	.	.	50	10 989	1 182	117	11 070	1 060	P
42	10 306	874	23	2 545	246	37	4 984	485	85.53
32	8 550	522	.	.	.	29	1 999	239	85.59.2
144	545 268	3 650	65	24 987	2 002	127	49 857	751	Q
119	385 805	3 445	49	20 937	1 868	100	29 876	848	86

7. Umsatzsteuerpflichtige, deren Lieferungen und Leistungen und Umsatzsteuer-Vorauszahlung 2013 nach ausgewählten

Branchen- schlüssel	Wirtschaftliche Gliederung	Schwalm-Eder-Kreis			Waldeck-Frankenberg		
		Steuer- pflichtige	Lieferungen und Leistungen	Umsatz- steuer- Voraus- zahlung	Steuer- pflichtige	Lieferungen und Leistungen	Umsatz- steuer- Voraus- zahlung
			1000 Euro			1000 Euro	
69.20.3	Praxen von Steuerbevollmächtigten, Steuerberaterinnen u. -beratern, Steuerberatungsgesellschaften	70	29 251	4 216	60	21 464	3 332
70.22.0	Unternehmensberatung	56	7 232	726	66	14 304	1 406
71.1	Architektur- und Ingenieurbüros	196	41 882	3 852	142	36 793	3 921
71.11.1	Architekturbüros für Hochbau	32	7 581	968	47	13 666	2 111
71.12.1	Ingenieurbüros für bautechnische Gesamtplanung	69	16 679	1 931	37	6 160	748
71.12.2	Ingenieurbüros für technische Fachplanung und Ingenieurdesign	44	7 750	72	27	12 257	477
73.1	Werbung
73.11.0	Werbeagenturen	.	.	.	34	5 570	348
73.12.0	Vermarktung und Vermittlung von Werbezeiten und Werbeflächen	—	—	—	.	.	.
74	Sonstige freiberufliche, wissenschaftliche u. technische Tätigkeiten	50	6 246	— 518	.	.	.
N	Erbringung von sonstigen wirtschaftlichen Dienstleistungen	240	49 199	5 090	248	76 140	7 294
77	Vermietung von beweglichen Sachen	37	8 075	506	49	15 793	736
79.1	Reisebüros und Reiseveranstalter	.	.	.	16	2 432	223
81	Gebäudebetreuung; Garten- und Landschaftsbau	133	28 256	2 935	117	19 598	1 997
81.1	Hausmeisterdienste	27	2 077	218	24	1 481	146
81.2	Reinigung von Gebäuden, Straßen und Verkehrsmitteln	39	11 687	1 564	39	6 891	1 018
81.30.1	Garten- und Landschaftsbau	58	12 612	1 073	48	9 974	751
82	Erbringung von wirtschaftlichen Dienstleistungen für Unternehmen und Privatpersonen a.n.g.	40	4 712	524	42	24 817	2 049
82.1	Sekretariats- und Schreibdienste, Copy-Shops	.	.	.	9	4 456	151
82.3	Messe-, Ausstellungs- und Kongressveranstalter	5	737	110	6	851	58
82.9	Erbringung sonstiger wirtschaftlicher Dienstleistungen für Unternehmen und Privatpersonen	21	3 039	320	27	19 511	1 839
P	Erziehung und Unterricht	81	7 767	832	84	9 334	780
85.53.0	Fahr- und Flugschulen	42	4 464	470	44	4 677	340
85.59.2	Berufliche Erwachsenenbildung	.	.	.	12	1 762	155
Q	Gesundheits- und Sozialwesen	94	161 600	904	111	388 088	2 187
86	Gesundheitswesen	75	19 777	690	93	318 529	2 209

in den kreisfreien Städten, Landkreisen, Regierungsbezirken und dem RVB FrankfurtRheinMain Wirtschaftsbereichen

Werra-Meißner-Kreis			Regierungsbezirk Kassel			RVB FrankfurtRheinMain			Branchen- schlüssel
Steuer- pflichtige	Lieferungen und Leistungen	Umsatz- steuer- Voraus- zahlung	Steuer- pflichtige	Lieferungen und Leistungen	Umsatz- steuer- Voraus- zahlung	Steuer- pflichtige	Lieferungen und Leistungen	Umsatz- steuer- Voraus- zahlung	
	1000 Euro			1000 Euro			1000 Euro		
41	19 281	2 861	568	242 108	34 079	1 644	643 125	87 633	69.20.3
.	.	.	678	127 416	12 567	5 345	2 175 165	236 127	70.22.0
95	20 987	2 308	1 687	564 778	64 501	4 261	2 226 345	156 593	71.1
13	2 028	253	353	90 784	12 323	934	294 130	32 879	71.11.1
36	4 964	629	528	140 394	16 729	1 122	448 258	52 094	71.12.1
27	10 923	1 080	400	239 317	24 497	1 212	729 464	50 755	71.12.2
.	.	.	348	115 191	8 447	1 514	2 456 156	87 510	73.1
.	.	.	336	112 619	8 564	1 457	2 283 764	83 884	73.11.0
—	—	—	12	2 572	– 118	57	172 392	3 625	73.12.0
29	2 323	239	375	47 759	3 426	2 497	421 586	30 377	74
153	29 443	2 660	1 968	1 320 465	179 427	7 031	9 975 853	849 467	N
.	.	.	341	391 026	53 495	639	1 995 727	79 878	77
15	1 991	173	.	.	.	501	1 098 903	– 29 023	79.1
77	13 423	1 577	923	262 240	29 817	3 038	1 986 397	175 238	81
11	972	105	191	37 190	4 326	995	497 133	38 011	81.1
33	5 610	806	332	125 448	17 557	1 301	1 177 409	114 294	81.2
29	6 131	618	350	88 762	7 283	631	287 397	20 998	81.30.1
24	2 802	244	379	154 972	13 403	2 118	1 327 194	85 419	82
.	.	.	84	12 820	908	810	80 024	9 675	82.1
.	469	492 990	18 086	82.3
14	2 137	159	216	73 648	5 701	790	602 870	40 484	82.9
.	1 690	462 362	31 344	P
24	2 097	210	235	33 826	3 028	251	44 384	4 083	85.53
5	674	44	164	25 719	2 420	549	207 053	14 092	85.59.2
64	82 451	630	785	2 280 418	15 172	1 645	5 143 900	36 619	Q
56	77 688	634	647	1 859 106	14 195	1 389	4 593 235	29 292	86

7. Umsatzsteuerpflichtige, deren Lieferungen und Leistungen und Umsatzsteuer-Vorauszahlung 2013 nach ausgewählten

Branchen- schlüssel	Wirtschaftliche Gliederung	Darmstadt, Stadt			Frankfurt am Main, Stadt		
		Steuer- pflichtige	Lieferungen und Leistungen	Umsatz- steuer- Voraus- zahlung	Steuer- pflichtige	Lieferungen und Leistungen	Umsatz- steuer- Voraus- zahlung
			1000 Euro			1000 Euro	
86.23.0	Zahnarztpraxen	19	6 895	68	125	54 978	584
R	Kunst, Unterhaltung und Erholung	235	41 556	3 998	1 411	1 663 944	– 4 316
90	Kreative, künstlerische u. unter- haltende Tätigkeiten	145	14 889	1 432	1 000	264 535	21 180
90.03	Künstlerisches und schriftstellerisches Schaffen	96	5 749	639	782	58 276	6 052
90.03.5	Selbstständige Journalistinnen u. Journa- listen, Pressefotografinnen u. Presse- fotografen	53	3 538	399	349	22 395	2 223
93	Erbringung von Dienstleistungen des Sports, der Unterhaltung und der Er- holung	74	23 023	2 182	300	1 335 549	– 26 632
93.1	Erbringung von Dienstleistungen des Sports	60	17 914	1 798	213	1 317 589	– 27 546
93.12.0	Sportvereine	22	2 727	145	66	1 012 047	– 47 194
S	Erbringung von sonstigen Dienst- leistungen	353	89 603	5 990	1 918	729 071	33 563
94	Interessenvertretungen sowie kirch- liche u. sonstige religiöse Vereini- gungen (ohne Sozialwesen u. Sport)	42	55 753	2 230	258	540 044	13 990
95	Reparatur von Datenverarbeitungs- geräten und Gebrauchsgütern	23	2 701	287	114	22 750	1 789
96	Erbringung von sonstigen über- wiegend persönlichen Dienst- leistungen	288	31 150	3 474	1 546	166 277	17 783
96.02	Frisör- und Kosmetiksalons	143	16 490	2 002	679	77 767	9 101
96.02.1	Frisörsalons	99	10 137	1 355	505	59 970	7 495
96.02.2	Kosmetiksalons	44	6 353	647	174	17 797	1 606
96.09.0	Erbringung von sonstigen Dienstleistungen a.n.g.	116	7 805	903	727	58 487	5 708

in den kreisfreien Städten, Landkreisen, Regierungsbezirken und dem RVB FrankfurtRheinMain Wirtschaftsbereichen

Offenbach am Main, Stadt			Wiesbaden, Stadt			Bergstraße			Branchen- schlüssel
Steuer- pflichtige	Lieferungen und Leistungen	Umsatz- steuer- Voraus- zahlung	Steuer- pflichtige	Lieferungen und Leistungen	Umsatz- steuer- Voraus- zahlung	Steuer- pflichtige	Lieferungen und Leistungen	Umsatz- steuer- Voraus- zahlung	
15	10 594	70	41	13 442	183	34	21 077	134	86.23.0
178	31 330	3 043	463	730 581	9 746	339	54 610	4 290	R
114	7 287	758	90
79	4 593	491	233	20 436	2 047	84	5 543	540	90.03
24	1 149	112	106	8 723	915	37	3 027	288	90.03.5
48	14 075	1 269	109	55 785	1 125	160	25 117	1 909	93
35	12 557	1 239	68	51 484	923	131	20 081	1 519	93.1
8	949	84	18	8 198	348	75	4 940	270	93.12.0
300	30 799	2 867	738	477 980	36 194	646	65 264	5 932	S
25	6 227	272	50	35 868	2 593	43	15 341	267	94
20	1 673	156	45	9 180	962	35	3 697	319	95
255	22 899	2 439	643	432 932	32 639	568	46 225	5 346	96
121	9 102	1 074	288	28 814	3 297	276	21 209	2 694	96.02
88	7 234	921	214	23 401	2 831	202	17 686	2 356	96.02.1
33	1 868	153	74	5 412	467	74	3 523	337	96.02.2
112	8 848	862	294	22 331	2 113	247	15 230	1 573	96.09.0

7. Umsatzsteuerpflichtige, deren Lieferungen und Leistungen und Umsatzsteuer-Vorauszahlung 2013 nach ausgewählten

Branchen- schlüssel	Wirtschaftliche Gliederung	Darmstadt-Dieburg			Groß-Gerau		
		Steuer- pflichtige	Lieferungen und Leistungen	Umsatz- steuer- Voraus- zahlung	Steuer- pflichtige	Lieferungen und Leistungen	Umsatz- steuer- Voraus- zahlung
			1000 Euro			1000 Euro	
86.23.0	Zahnarztpraxen	33	18 118	132	29	13 031	94
R	Kunst, Unterhaltung und Erholung	333	95 312	4 062	224	30 613	1 999
90	Kreative, künstlerische u. unter- haltende Tätigkeiten	.	.	.	99	5 723	486
90.03	Künstlerisches und schriftstellerisches Schaffen	72	4 704	524	77	4 533	372
90.03.5	Selbstständige Journalistinnen u. Journa- listen, Pressefotografinnen u. Presse- fotografen	36	1 818	160	39	2 491	189
93	Erbringung von Dienstleistungen des Sports, der Unterhaltung und der Er- holung	162	50 590	2 071	92	17 035	841
93.1	Erbringung von Dienstleistungen des Sports	142	42 569	1 920	71	12 935	483
93.12.0	Sportvereine	65	4 490	220	37	2 912	131
S	Erbringung von sonstigen Dienst- leistungen	612	78 149	7 327	523	60 893	5 513
94	Interessenvertretungen sowie kirch- liche u. sonstige religiöse Vereini- gungen (ohne Sozialwesen u. Sport)	29	1 983	40	15	9 530	0
95	Reparatur von Datenverarbeitungs- geräten und Gebrauchsgütern	43	8 501	663	46	8 936	647
96	Erbringung von sonstigen über- wiegend persönlichen Dienst- leistungen	540	67 665	6 624	462	42 427	4 866
96.02	Frisör- und Kosmetiksalons	243	20 664	2 567	216	19 632	2 405
96.02.1	Frisörsalons	177	17 835	2 288	154	15 733	2 026
96.02.2	Kosmetiksalons	66	2 828	279	62	3 899	379
96.09.0	Erbringung von sonstigen Dienstleistungen a.n.g.	238	14 534	1 484	196	13 255	1 514

in den kreisfreien Städten, Landkreisen, Regierungsbezirken und dem RVB FrankfurtRheinMain Wirtschaftsbereichen

Hochtaunuskreis			Main-Kinzig-Kreis			Main-Taunus-Kreis			Branchen- schlüssel
Steuer- pflichtige	Lieferungen und Leistungen	Umsatz- steuer- Voraus- zahlung	Steuer- pflichtige	Lieferungen und Leistungen	Umsatz- steuer- Voraus- zahlung	Steuer- pflichtige	Lieferungen und Leistungen	Umsatz- steuer- Voraus- zahlung	
37	19 537	332	58	37 365	258	30	13 132	75	86.23.0
.	263	58 529	4 549	R
216	24 644	1 983	.	.	.	144	11 694	1 074	90
164	16 582	1 361	110	7 599	917	110	8 028	823	90.03
80	6 985	608	48	2 710	333	47	3 447	306	90.03.5
117	41 995	707	188	32 182	1 581	93	25 464	1 693	93
89	20 282	– 332	137	23 665	1 193	81	21 787	1 736	93.1
33	3 277	152	62	3 890	126	23	1 130	106	93.12.0
677	76 995	6 068	1 086	104 165	10 422	622	91 967	8 820	S
.	.	.	34	2 982	107	36	30 453	2 477	94
.	.	.	65	11 414	855	50	6 632	387	95
592	59 740	5 192	987	89 768	9 460	536	54 882	5 956	96
270	23 499	2 640	397	34 687	4 060	242	23 458	2 785	96.02
179	17 321	2 169	310	28 201	3 525	167	18 340	2 343	96.02.1
91	6 178	471	87	6 487	535	75	5 117	441	96.02.2
279	17 728	1 959	526	38 944	3 855	246	21 020	2 077	96.09.0

7. Umsatzsteuerpflichtige, deren Lieferungen und Leistungen und Umsatzsteuer-Vorauszahlung 2013 nach ausgewählten

Branchen- schlüssel	Wirtschaftliche Gliederung	Odenwaldkreis			Offenbach		
		Steuer- pflichtige	Lieferungen und Leistungen	Umsatz- steuer- Voraus- zahlung	Steuer- pflichtige	Lieferungen und Leistungen	Umsatz- steuer- Voraus- zahlung
			1000 Euro			1000 Euro	
86.23.0	Zahnarztpraxen	6	2 787	14	48	29 418	167
R	Kunst, Unterhaltung und Erholung	105	14 073	905	369	68 095	3 049
90	Kreative, künstlerische u. unter- haltende Tätigkeiten	39	5 429	209	.	.	.
90.03	Künstlerisches und schriftstellerisches Schaffen	22	1 530	144	106	7 916	880
90.03.5	Selbstständige Journalistinnen u. Journa- listen, Pressefotografinnen u. Presse- fotografen	3	147	11	43	2 447	258
93	Erbringung von Dienstleistungen des Sports, der Unterhaltung und der Er- holung	56	7 163	561	153	36 058	304
93.1	Erbringung von Dienstleistungen des Sports	49	5 365	435	122	29 389	82
93.12.0	Sportvereine	22	1 395	64	52	5 264	216
S	Erbringung von sonstigen Dienst- leistungen	223	25 704	2 259	1 018	217 419	23 737
94	Interessenvertretungen sowie kirch- liche u. sonstige religiöse Vereini- gungen (ohne Sozialwesen u. Sport)	7	2 597	193	.	.	.
95	Reparatur von Datenverarbeitungs- geräten und Gebrauchsgütern	10	2 095	120	.	.	.
96	Erbringung von sonstigen über- wiegend persönlichen Dienst- leistungen	206	21 012	1 945	908	93 544	9 409
96.02	Frisör- und Kosmetiksalons	81	6 752	817	338	32 928	3 914
96.02.1	Frisörsalons	59	5 617	709	232	21 901	2 917
96.02.2	Kosmetiksalons	22	1 135	108	106	11 027	997
96.09.0	Erbringung von sonstigen Dienstleistungen a.n.g.	109	8 445	742	495	37 180	3 689

in den kreisfreien Städten, Landkreisen, Regierungsbezirken und dem RVB FrankfurtRheinMain Wirtschaftsbereichen

Rheingau-Taunus-Kreis			Wetteraukreis			Regierungsbezirk Darmstadt			Branchen- schlüssel
Steuer- pflichtige	Lieferungen und Leistungen	Umsatz- steuer- Voraus- zahlung	Steuer- pflichtige	Lieferungen und Leistungen	Umsatz- steuer- Voraus- zahlung	Steuer- pflichtige	Lieferungen und Leistungen	Umsatz- steuer- Voraus- zahlung	
	1000 Euro			1000 Euro			1000 Euro		
13	3 673	27	38	18 701	224	526	262 750	2 361	86.23.0
216	55 700	4 254	342	79 380	3 214	5 234	3 081 810	48 284	R
125	21 358	1 758	158	36 401	939	2 952	490 743	36 488	90
88	5 321	544	117	7 938	810	2 140	158 747	16 145	90.03
37	2 196	220	51	3 350	362	953	64 422	6 385	90.03.5
75	26 290	1 751	153	35 254	1 681	1 780	1 725 580	– 8 956	93
57	22 002	1 513	122	31 037	1 403	1 377	1 628 658	– 13 634	93.1
18	4 762	189	52	3 119	238	553	1 059 099	– 44 904	93.12.0
424	46 386	4 399	766	81 768	5 721	9 906	2 176 163	158 811	S
14	7 862	685	41	19 687	– 199	658	849 899	36 134	94
25	2 694	193	42	4 129	339	649	103 961	8 441	95
385	35 829	3 521	683	57 952	5 581	8 599	1 222 303	114 235	96
168	14 272	1 835	273	26 474	2 948	3 735	355 747	42 138	96.02
128	11 891	1 587	211	19 157	2 474	2 725	274 424	34 997	96.02.1
40	2 381	249	62	7 317	474	1 010	81 322	7 141	96.02.2
187	11 848	1 186	356	21 531	2 312	4 128	297 185	29 976	96.09.0

7. Umsatzsteuerpflichtige, deren Lieferungen und Leistungen und Umsatzsteuer-Vorauszahlung 2013 nach ausgewählten

Branchen- schlüssel	Wirtschaftliche Gliederung	Gießen			Lahn-Dill-Kreis		
		Steuer- pflichtige	Lieferungen und Leistungen	Umsatz- steuer- Voraus- zahlung	Steuer- pflichtige	Lieferungen und Leistungen	Umsatz- steuer- Voraus- zahlung
			1000 Euro			1000 Euro	
86.23.0	Zahnarztpraxen	41	19 005	156	31	11 121	54
R	Kunst, Unterhaltung und Erholung	.	.	.	219	44 822	3 541
90	Kreative, künstlerische u. unter- haltende Tätigkeiten	100	10 083	759	.	.	.
90.03	Künstlerisches und schriftstellerisches Schaffen	64	3 872	433	45	3 776	366
90.03.5	Selbstständige Journalistinnen u. Journa- listen, Pressefotografinnen u. Presse- fotografen	30	1 906	227	19	1 069	114
93	Erbringung von Dienstleistungen des Sports, der Unterhaltung und der Er- holung	113	24 678	1 357	120	20 222	1 163
93.1	Erbringung von Dienstleistungen des Sports	84	20 558	1 026	97	17 156	1 005
93.12.0	Sportvereine	45	6 368	191	52	9 468	470
S	Erbringung von sonstigen Dienst- leistungen	487	70 232	5 303	500	64 401	4 983
94	Interessenvertretungen sowie kirch- liche u. sonstige religiöse Vereini- gungen (ohne Sozialwesen u. Sport)	35	19 928	333	31	8 189	581
95	Reparatur von Datenverarbeitungs- geräten und Gebrauchsgütern	38	4 991	442	35	16 871	154
96	Erbringung von sonstigen über- wiegend persönlichen Dienst- leistungen	414	45 313	4 527	434	39 341	4 249
96.02	Frisör- und Kosmetiksalons	225	19 885	2 463	224	18 669	2 166
96.02.1	Frisörsalons	178	16 426	2 123	183	15 155	1 882
96.02.2	Kosmetiksalons	47	3 458	340	41	3 514	284
96.09.0	Erbringung von sonstigen Dienstleistungen a.n.g.	142	10 880	1 108	178	13 391	1 306

in den kreisfreien Städten, Landkreisen, Regierungsbezirken und dem RVB FrankfurtRheinMain Wirtschaftsbereichen

Limburg-Weilburg			Marburg-Biedenkopf			Vogelsbergkreis			Branchen- schlüssel
Steuer- pflichtige	Lieferungen und Leistungen	Umsatz- steuer- Voraus- zahlung	Steuer- pflichtige	Lieferungen und Leistungen	Umsatz- steuer- Voraus- zahlung	Steuer- pflichtige	Lieferungen und Leistungen	Umsatz- steuer- Voraus- zahlung	
	1000 Euro			1000 Euro			1000 Euro		
29	14 094	77	17	6 652	79	6	2 854	28	86.23.0
161	25 272	1 869	198	50 205	3 755	.	.	.	R
64	8 707	663	70	4 636	305	.	.	.	90
38	2 686	281	53	3 647	291	17	1 127	93	90.03
13	510	52	90.03.5
85	14 904	1 056	88	24 122	1 346	41	7 736	479	93
57	10 249	858	68	18 727	1 033	34	6 949	411	93.1
21	838	– 21	30	2 316	– 89	17	1 397	36	93.12.0
310	114 421	3 644	370	84 365	4 240	192	45 352	3 433	S
.	.	.	39	46 106	– 2	.	.	.	94
.	.	.	24	4 377	399	.	.	.	95
265	25 575	2 456	307	33 881	3 842	173	38 425	3 242	96
165	12 988	1 513	189	22 004	2 794	79	6 891	833	96.02
128	10 867	1 318	152	20 158	2 657	60	5 392	702	96.02.1
37	2 121	195	37	1 846	137	19	1 499	130	96.02.2
79	8 707	608	81	4 858	490	77	5 433	359	96.09.0

7. Umsatzsteuerpflichtige, deren Lieferungen und Leistungen und Umsatzsteuer-Vorauszahlung 2013 nach ausgewählten

Branchen- schlüssel	Wirtschaftliche Gliederung	Regierungsbezirk Gießen			Kassel, Stadt		
		Steuer- pflichtige	Lieferungen und Leistungen	Umsatz- steuer- Voraus- zahlung	Steuer- pflichtige	Lieferungen und Leistungen	Umsatz- steuer- Voraus- zahlung
			1000 Euro			1000 Euro	
86.23.0	Zahnarztpraxen	124	53 727	394	41	20 060	191
R	Kunst, Unterhaltung und Erholung
90	Kreative, künstlerische u. unter- haltende Tätigkeiten	.	.	.	129	10 802	704
90.03	Künstlerisches und schriftstellerisches Schaffen	217	15 109	1 465	92	6 854	559
90.03.5	Selbstständige Journalistinnen u. Journa- listen, Pressefotografinnen u. Presse- fotografen	86	4 567	491	46	4 094	296
93	Erbringung von Dienstleistungen des Sports, der Unterhaltung und der Er- holung	447	91 661	5 401	63	18 182	1 334
93.1	Erbringung von Dienstleistungen des Sports	340	73 638	4 333	40	15 054	1 296
93.12.0	Sportvereine	165	20 386	587	9	3 518	134
S	Erbringung von sonstigen Dienst- leistungen	1 859	378 771	21 603	.	.	.
94	Interessenvertretungen sowie kirch- liche u. sonstige religiöse Vereini- gungen (ohne Sozialwesen u. Sport)	125	146 166	1 005	42	31 015	945
95	Reparatur von Datenverarbeitungs- geräten und Gebrauchsgütern	141	50 070	2 281	.	.	.
96	Erbringung von sonstigen über- wiegend persönlichen Dienst- leistungen	1 593	182 535	18 316	327	47 111	5 149
96.02	Frisör- und Kosmetiksalons	882	80 437	9 768	205	18 504	2 346
96.02.1	Frisörsalons	701	67 999	8 681	158	15 416	2 016
96.02.2	Kosmetiksalons	181	12 438	1 087	47	3 088	330
96.09.0	Erbringung von sonstigen Dienstleistungen a.n.g.	557	43 271	3 871	86	5 328	515

in den kreisfreien Städten, Landkreisen, Regierungsbezirken und dem RVB FrankfurtRheinMain Wirtschaftsbereichen

Fulda			Hersfeld-Rotenburg			Kassel			Branchen- schlüssel
Steuer- pflichtige	Lieferungen und Leistungen	Umsatz- steuer- Voraus- zahlung	Steuer- pflichtige	Lieferungen und Leistungen	Umsatz- steuer- Voraus- zahlung	Steuer- pflichtige	Lieferungen und Leistungen	Umsatz- steuer- Voraus- zahlung	
	1000 Euro			1000 Euro			1000 Euro		
27	10 184	122	19	8 714	42	21	7 157	52	86.23.0
.	.	.	56	9 469	589	152	27 222	2 099	R
61	8 558	656	23	2 081	145	55	6 599	454	90
41	5 317	577	13	862	116	34	3 334	260	90.03
11	1 713	177	8	483	62	11	1 538	96	90.03.5
133	22 308	1 700	22	3 819	131	75	14 007	1 137	93
108	10 268	748	17	3 223	83	58	8 410	744	93.1
76	4 473	267	.	.	.	29	2 132	126	93.12.0
.	.	.	169	16 987	1 923	383	42 088	4 037	S
55	10 779	510	7	403	29	16	3 650	224	94
.	.	.	13	651	51	21	4 122	332	95
316	50 659	5 312	149	15 932	1 843	346	34 316	3 480	96
172	18 576	2 295	99	7 831	1 027	204	16 554	2 130	96.02
141	16 434	2 086	83	7 139	969	158	14 206	1 903	96.02.1
31	2 142	209	16	692	58	46	2 349	227	96.02.2
98	7 531	752	34	2 128	165	102	7 178	745	96.09.0

7. Umsatzsteuerpflichtige, deren Lieferungen und Leistungen und Umsatzsteuer-Vorauszahlung 2013 nach ausgewählten

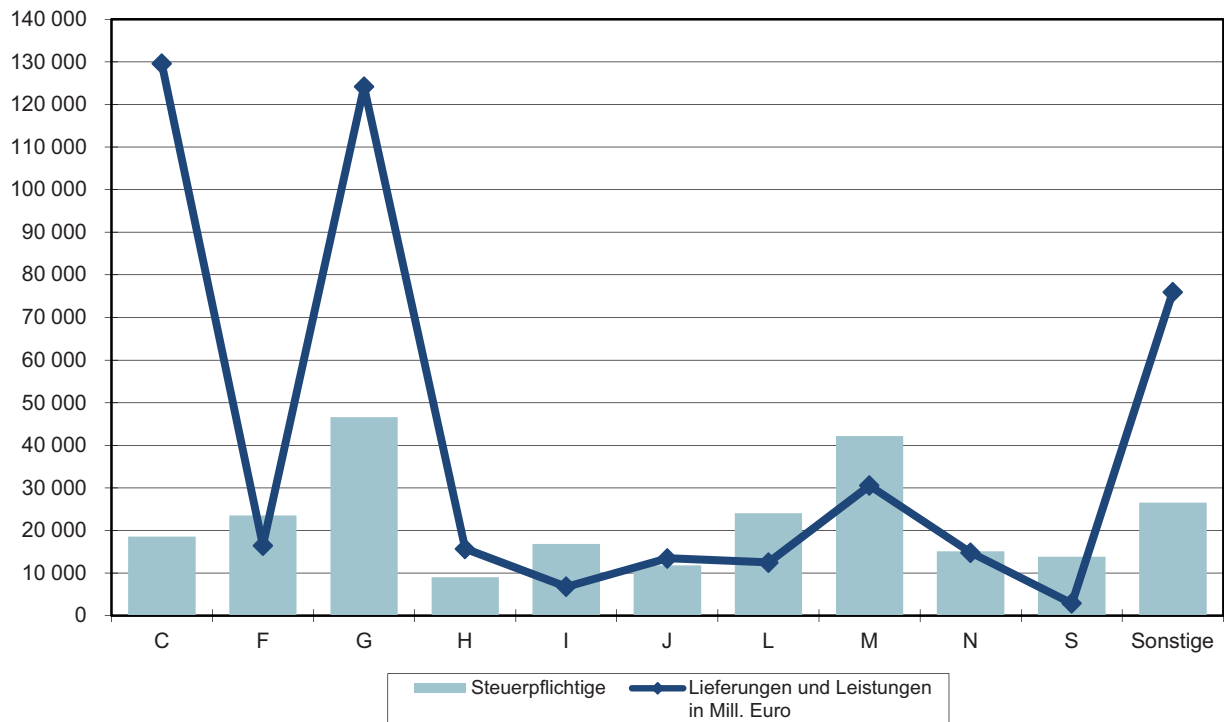
Branchen- schlüssel	Wirtschaftliche Gliederung	Schwalm-Eder-Kreis			Waldeck-Frankenberg		
		Steuer- pflichtige	Lieferungen und Leistungen	Umsatz- steuer- Voraus- zahlung	Steuer- pflichtige	Lieferungen und Leistungen	Umsatz- steuer- Voraus- zahlung
			1000 Euro			1000 Euro	
86.23.0	Zahnarztpraxen	21	12 216	117	22	10 939	70
R	Kunst, Unterhaltung und Erholung	96	23 257	2 032	130	38 385	1 536
90	Kreative, künstlerische u. unter- haltende Tätigkeiten	.	.	.	32	7 429	129
90.03	Künstlerisches und schriftstellerisches Schaffen	23	1 534	150	24	2 714	205
90.03.5	Selbstständige Journalistinnen u. Journa- listen, Pressefotografinnen u. Presse- fotografen	6	212	11	12	629	44
93	Erbringung von Dienstleistungen des Sports, der Unterhaltung und der Er- holung	50	14 252	1 279	72	20 483	514
93.1	Erbringung von Dienstleistungen des Sports	37	10 455	1 010	44	10 440	151
93.12.0	Sportvereine
S	Erbringung von sonstigen Dienst- leistungen	287	30 360	3 018	270	33 955	3 005
94	Interessenvertretungen sowie kirch- liche u. sonstige religiöse Vereini- gungen (ohne Sozialwesen u. Sport)	16	4 842	108	18	5 781	175
95	Reparatur von Datenverarbeitungs- geräten und Gebrauchsgütern	22	3 986	240	18	2 586	113
96	Erbringung von sonstigen über- wiegend persönlichen Dienst- leistungen	249	21 532	2 670	234	25 588	2 717
96.02	Frisör- und Kosmetiksalons	184	13 718	1 789	150	12 346	1 492
96.02.1	Frisörsalons	152	12 129	1 638	118	9 864	1 325
96.02.2	Kosmetiksalons	32	1 589	151	32	2 482	167
96.09.0	Erbringung von sonstigen Dienstleistungen a.n.g.	45	3 732	455	50	3 306	360

in den kreisfreien Städten, Landkreisen, Regierungsbezirken und dem RVB FrankfurtRheinMain Wirtschaftsbereichen

Werra-Meißner-Kreis			Regierungsbezirk Kassel			RVB FrankfurtRheinMain			Branchen- schlüssel
Steuer- pflichtige	Lieferungen und Leistungen	Umsatz- steuer- Voraus- zahlung	Steuer- pflichtige	Lieferungen und Leistungen	Umsatz- steuer- Voraus- zahlung	Steuer- pflichtige	Lieferungen und Leistungen	Umsatz- steuer- Voraus- zahlung	
13	7 690	37	164	76 960	631	342	176 534	1 601	86.23.0
68	14 940	1 279	.	.	.	3 248	2 040 638	17 307	R
.	1 953	368 946	28 118	90
9	677	34	236	21 292	1 901	1 479	111 075	11 230	90.03
4	139	– 0	98	8 808	685	650	42 982	4 201	90.03.5
41	5 149	440	456	98 200	6 535	990	1 507 825	– 20 519	93
29	3 524	326	333	61 373	4 358	749	1 445 626	– 23 226	93.1
.	.	.	151	12 989	680	264	1 028 356	– 46 198	93.12.0
155	39 872	2 176	2 048	309 231	26 505	6 136	1 320 013	89 820	S
8	7 463	2	162	63 934	1 994	451	728 397	30 089	94
15	2 511	187	133	20 262	1 352	422	64 843	5 107	95
132	29 898	1 987	1 753	225 035	23 159	5 263	526 772	54 624	96
81	6 811	890	1 095	94 340	11 968	2 244	221 107	26 040	96.02
72	6 284	850	882	81 471	10 788	1 623	167 736	21 509	96.02.1
9	527	39	213	12 869	1 181	621	53 371	4 531	96.02.2
34	2 040	128	449	31 243	3 120	2 577	190 770	19 425	96.09.0

Abbildungen

Umsatzsteuerpflichtige und deren Umsätze aus Lieferungen und Leistungen in Mill. Euro 2013 nach Wirtschaftsabschnitten



C	Verarbeitendes Gewerbe
F	Baugewerbe
G	Handel; Instandhaltung und Reparatur von Kfz
H	Verkehr und Lagerei
I	Gastgewerbe
J	Information und Kommunikation
L	Grundstücks- und Wohnungswesen
M	Erbringung von freiberuflichen, wissenschaftlichen und technischen Dienstleistungen
N	Erbringung von sonstigen wirtschaftlichen Dienstleistungen
S	Erbringung von sonstigen Dienstleistungen
Sonstige	Land- und Forstwirtschaft, Fischerei; Bergbau und Gewinnung von Steinen und Erden; Energieversorgung; Wasserversorgung, Abwasser- und Abfallentsorgung und Beseitigung von Umweltverschmutzungen; Erbringung von Finanz- und Versicherungsdienstleistungen; Erziehung und Unterricht; Gesundheits- und Sozialwesen; Kunst, Unterhaltung und Erholung

Anhang

- Bitte weiße Felder ausfüllen oder ☒ ankreuzen, Anleitung beachten -

- 173 -

2013

Fallart	Steuernummer	Unterfallart
11		56

Finanzamt

30

Eingangsstempel oder -datum

Umsatzsteuer-Voranmeldung 2013

Voranmeldungszeitraum

bei monatlicher Abgabe bitte ankreuzen

13 01	Jan.	
13 02	Feb.	
13 03	März	
13 04	April	
13 05	Mai	
13 06	Juni	

bei vierteljährlicher Abgabe bitte ankreuzen

13 07	Juli	
13 08	Aug.	
13 09	Sept.	
13 10	Okt.	
13 11	Nov.	
13 12	Dez.	

Unternehmer – ggf. abweichende Firmenbezeichnung –
 Anschrift – Telefon – E-Mail-Adresse

Berichtigte Anmeldung
(falls ja, bitte eine „1“ eintragen)

Belege (Verträge, Rechnungen, Erläuterungen usw.)
sind beigelegt bzw. werden gesondert eingereicht
(falls ja, bitte eine „1“ eintragen)

10	
22	

I. Anmeldung der Umsatzsteuer-Vorauszahlung

		Bemessungsgrundlage ohne Umsatzsteuer		Steuer	
		volle EUR	Ct	EUR	Ct
Lieferungen und sonstige Leistungen (einschließlich unentgeltlicher Wertabgaben)					
Steuerfreie Umsätze mit Vorsteuerabzug					
Innergemeinschaftliche Lieferungen (§ 4 Nr. 1 Buchst. b UStG)	41				
an Abnehmer mit USt-IdNr.					
neuer Fahrzeuge an Abnehmer ohne USt-IdNr.	44				
neuer Fahrzeuge außerhalb eines Unternehmens (§ 2a UStG)	49				
Weitere steuerfreie Umsätze mit Vorsteuerabzug					
(z.B. Ausfuhrlieferungen, Umsätze nach § 4 Nr. 2 bis 7 UStG)	43				
Steuerfreie Umsätze ohne Vorsteuerabzug					
Umsätze nach § 4 Nr. 8 bis 28 UStG	48				
Steuerpflichtige Umsätze					
(Lieferungen und sonstige Leistungen einschl. unentgeltlicher Wertabgaben)					
zum Steuersatz von 19 %	81				
zum Steuersatz von 7 %	86				
zu anderen Steuersätzen	35				
Lieferungen land- und forstwirtschaftlicher Betriebe nach § 24 UStG					
an Abnehmer mit USt-IdNr.	77				
Umsätze, für die eine Steuer nach § 24 UStG zu entrichten ist (Säge-					
werkserzeugnisse, Getränke und alkohol. Flüssigkeiten, z.B. Wein) ...	76				
Innergemeinschaftliche Erwerbe					
Steuerfreie innergemeinschaftliche Erwerbe					
Erwerbe nach §§ 4b und 25c UStG	91				
Steuerpflichtige innergemeinschaftliche Erwerbe					
zum Steuersatz von 19 %	89				
zum Steuersatz von 7 %	93				
zu anderen Steuersätzen	95				
neuer Fahrzeuge					
von Lieferanten ohne USt-IdNr. zum allgemeinen Steuersatz	94				
Ergänzende Angaben zu Umsätzen					
Lieferungen des ersten Abnehmers bei innergemeinschaftlichen					
Dreiecksgeschäften (§ 25b Abs. 2 UStG)	42				
Steuerpflichtige Umsätze, für die der Leistungsempfänger die Steuer					
nach § 13b Abs. 5 Satz 1 i.V.m. Abs. 2 Nr. 10 UStG schuldet	68				
Übrige steuerpflichtige Umsätze, für die der Leistungsempfänger die					
Steuer nach § 13b Abs. 5 UStG schuldet	60				
Nicht steuerbare sonstige Leistungen gem. § 18b Satz 1 Nr. 2 UStG	21				
Übrige nicht steuerbare Umsätze (Leistungsort nicht im Inland) ...	45				
Übertrag zu übertragen in Zeile 45					

44	Steuernummer:		- 174 -			Steuer EUR		Ct
45	Übertrag							
46	Leistungsempfänger als Steuerschuldner (§ 13b UStG)					Bemessungsgrundlage ohne Umsatzsteuer volle EUR		Ct
47	Im Inland steuerpflichtige sonstige Leistungen eines im übrigen Gemein- schaftsgebiet ansässigen Unternehmers (§13b Abs. 1 UStG) ..				46		47	
48	Andere Leistungen eines im Ausland ansässigen Unternehmers				52		53	
49	(§ 13b Abs. 2 Nr. 1 und 5 Buchst. a UStG)				73		74	
50	Lieferungen sicherungsübereigneter Gegenstände und Umsätze, die unter das GrEStG fallen (§ 13b Abs. 2 Nr. 2 und 3 UStG)				78		79	
51	Lieferungen von Mobilfunkgeräten und integrierten Schaltkreisen (§ 13b Abs. 2 Nr. 10 UStG)				84		85	
52	Andere Leistungen eines im Inland ansässigen Unternehmers (§ 13b Abs. 2 Nr. 4, 5 Buchst. b und Nr. 6 bis 9 UStG)							
53	Steuer infolge Wechsels der Besteuerungsform sowie Nachsteuer auf versteuerte Anzahlungen u. ä. wegen Steuersatzänderung						65	
54	Umsatzsteuer							
55	Abziehbare Vorsteuerbeträge							
56	Vorsteuerbeträge aus Rechnungen von anderen Unternehmern (§ 15 Abs. 1 Satz 1 Nr. 1 UStG), aus Leistungen im Sinne des § 13a Abs. 1 Nr. 6 UStG (§ 15 Abs. 1 Satz 1 Nr. 5 UStG) und aus innergemeinschaftlichen Dreiecksgeschäften (§ 25b Abs. 5 UStG)						66	
57	Vorsteuerbeträge aus dem innergemeinschaftlichen Erwerb von Gegenständen (§ 15 Abs. 1 Satz 1 Nr. 3 UStG)						61	
58	Entstandene Einfuhrumsatzsteuer (§ 15 Abs. 1 Satz 1 Nr. 2 UStG)						62	
59	Vorsteuerbeträge aus Leistungen im Sinne des § 13b UStG (§ 15 Abs. 1 Satz 1 Nr. 4 UStG)						67	
60	Vorsteuerbeträge, die nach allgemeinen Durchschnittssätzen berechnet sind (§§ 23 und 23a UStG)						63	
61	Berichtigung des Vorsteuerabzugs (§ 15a UStG)						64	
62	Vorsteuerabzug für innergemeinschaftliche Lieferungen neuer Fahrzeuge außerhalb eines Unternehmens (§ 2a UStG) sowie von Kleinunternehmern im Sinne des § 19 Abs. 1 UStG (§ 15 Abs. 4a UStG)						59	
63	Verbleibender Betrag							
64	Andere Steuerbeträge							
65	In Rechnungen unrichtig oder unberechtigt ausgewiesene Steuerbeträge (§ 14c UStG) sowie Steuerbeträge, die nach § 4 Nr. 4a Satz 1 Buchst. a Satz 2, § 6a Abs. 4 Satz 2, § 17 Abs. 1 Satz 6 oder § 25b Abs. 2 UStG geschuldet werden						69	
66	Umsatzsteuer-Vorauszahlung/Überschuss							
67	Anrechnung (Abzug) der festgesetzten Sondervorauszahlung für Dauerfristverlängerung (nur auszufüllen in der letzten Voranmeldung des Besteuerungszeitraums, in der Regel Dezember)						39	
68	Verbleibende Umsatzsteuer-Vorauszahlung						83	
69	Verbleibender Überschuss - bitte dem Betrag ein Minuszeichen voranstellen -							
70	II. Sonstige Angaben und Unterschrift							
71	Ein Erstattungsbetrag wird auf das dem Finanzamt benannte Konto überwiesen, soweit der Betrag nicht mit Steuerschulden verrechnet wird.							
72	Verrechnung des Erstattungsbetrags erwünscht / Erstattungsbetrag ist abgetreten (falls ja, bitte eine „1“ eintragen)						29	
73	Geben Sie bitte die Verrechnungswünsche auf einem besonderen Blatt an oder auf dem beim Finanzamt erhältlichen Vordruck „Verrechnungsantrag“.							
74	Die Einzugsermächtigung wird ausnahmsweise (z.B. wegen Verrechnungswünschen) für diesen Voranmeldungszeitraum widerrufen (falls ja, bitte eine „1“ eintragen)						26	
75	Ein ggf. verbleibender Restbetrag ist gesondert zu entrichten.							
76	Hinweis nach den Vorschriften der Datenschutzgesetze:							
77	Die mit der Steueranmeldung angeforderten Daten werden auf Grund der §§ 149 ff. der Abgabenordnung und der §§ 18, 18b des Umsatzsteuergesetzes erhoben. Die Angabe der Telefonnummern und der E-Mail-Adressen ist freiwillig.							
78	Bei der Anfertigung dieser Steueranmeldung hat mitgewirkt: (Name, Anschrift, Telefon, E-Mail-Adresse)							
79								
80								
81								
82								
83								
84								
85								
86	Datum, Unterschrift							

- nur vom Finanzamt auszufüllen -

11	19
12	

Bearbeitungshinweis

- Die aufgeführten Daten sind mit Hilfe des geprüften und genehmigten Programms sowie ggf. unter Berücksichtigung der gespeicherten Daten maschinell zu verarbeiten.
- Die weitere Bearbeitung richtet sich nach den Ergebnissen der maschinellen Verarbeitung.

Datum, Namenszeichen

Kontrollzahl und/oder Datenerfassungsvermerk

Auszug **aus dem Gesetz über Steuerstatistiken (StStatG)**

vom 11. Oktober 1995

(BGBl. I S. 1250)

§ 1

Anordnung als Bundesstatistik

(1) Zur Beurteilung von Struktur und Wirkungsweise der Steuern und ihrer wirtschaftlichen und sozialen Bedeutung werden Bundesstatistiken über

1. die Umsatzsteuer
2. bis 7. pp.

durchgeführt.

§ 2

Erhebungsmerkmale und Periodizität

(1) Für die Umsatzsteuerstatistik werden jährlich, erstmals für 1996, von den Steuerpflichtigen, die zur Abgabe von Umsatzsteuer-Voranmeldungen verpflichtet sind, folgende Erhebungsmerkmale erfasst:

1. steuerbare Umsätze (ohne Einfuhrumsätze), Umsatzsteuer, Vorsteuer mit den im Besteuerungsverfahren festgestellten Angaben;
2. Sitz (Gemeinde), Rechtsform, Organschaft, Wirtschaftszweig, Dauer der Steuerpflicht, Besteuerungsform, Vorauszahlungszeitraum.

§ 5

Hilfsmerkmale

Als Hilfsmerkmale werden erfasst

1. die Nummern der Finanzämter
2. bis 4. pp.

§ 6

Auskunftspflicht

(1) Für die Statistiken nach diesem Gesetz einschließlich der Angaben nach § 3 besteht Auskunftspflicht. Auskunftspflichtig sind die Finanzbehörden der Länder.

§ 10

Fortgeltung des Steuergeheimnisses

Die Pflicht zur Wahrung des Steuergeheimnisses bleibt für Personen, die in den Statistischen Ämtern des Bundes und der Länder mit der Durchführung der Steuerstatistiken und den Aufgaben nach § 1 Abs. 2 bis 4 sowie nach § 9 betraut sind, unberührt.

In-Kraft-Treten

(1) Dieses Gesetz tritt vorbehaltlich der Absätze 2 bis 8 am Tage nach der Verkündung in Kraft.

(2) bis (8) pp.

**Das vorstehende Gesetz wird hiermit ausgefertigt und wird im
Bundesgesetzblatt verkündet.**

Berlin, den 11. Oktober 1995

Der Bundespräsident
Roman Herzog

Der Bundeskanzler
Dr. Helmut Kohl

Der Bundesminister der Finanzen
Theo Waigel

Klassifikation der Wirtschaftszweige für Steuerstatistiken (WZ2008)

Abschnitte	Abteilung	Bezeichnung
A		Land- und Forstwirtschaft, Fischerei
	01	Landwirtschaft, Jagd und damit verbundene Tätigkeiten
	02	Forstwirtschaft und Holzeinschlag
	03	Fischerei und Aquakultur
B		Bergbau und Gewinnung von Steinen und Erden
	05	Kohlenbergbau
	06	Gewinnung von Erdöl und Erdgas
	07	Erzbergbau
	08	Gewinnung von Steinen und Erden, sonstiger Bergbau
	09	Erbringung von Dienstleistungen für den Bergbau und für die Gewinnung von Steinen und Erden
C		Verarbeitendes Gewerbe
	10	Herstellung von Nahrungs- und Futtermitteln
	11	Getränkeherstellung
	12	Tabakverarbeitung
	13	Herstellung von Textilien
	14	Herstellung von Bekleidung
	15	Herstellung v. Leder, Lederwaren u. Schuhen
	16	Herstellung von Holz-, Flecht-, Korb- und Korkwaren (ohne Möbel)
	17	Herstellung von Papier, Pappe und Waren daraus
	18	Herstellung von Druckerzeugnissen; Vervielfältigung von bespielten Ton-, Bild- und Datenträgern
	19	Kokerei und Mineralölverarbeitung
	20	Herstellung von chemischen Erzeugnissen
	21	Herstellung von pharmazeutischen Erzeugnissen
	22	Herstellung von Gummi- und Kunststoffwaren
	23	Herstellung von Glas und Glaswaren, Keramik, Verarbeitung von Steinen und Erden
	24	Metallerzeugung und -bearbeitung
	25	Herstellung von Metallerzeugnissen
	26	Herstellung von Datenverarbeitungsgeräten, elektronischen und optischen Erzeugnissen
	27	Herstellung von elektrischen Ausrüstungen
	28	Maschinenbau
	29	Herstellung von Kraftwagen und Kraftwagenteilen
	30	Sonstiger Fahrzeugbau
	31	Herstellung von Möbeln
	32	Herstellung von sonstigen Waren
	33	Reparatur und Installation von Maschinen und Ausrüstungen
D		Energieversorgung
	35	Energieversorgung

Klassifikation der Wirtschaftszweige für Steuerstatistiken (WZ2008)

Abschnitte	Abteilung	Bezeichnung
E		Wasserversorgung; Abwasser- und Abfallentsorgung und Beseitigung von Umweltverschmutzungen
	36	Wasserversorgung
	37	Abwasserentsorgung
	38	Sammlung, Behandlung und Beseitigung von Abfällen; Rückgewinnung
	39	Beseitigung von Umweltverschmutzungen und sonstige Entsorgung
F		Baugewerbe
	41	Hochbau
	42	Tiefbau
	43	Vorbereitende Baustellenarbeiten, Bauinstallation u. sonstiges Ausbaugewerbe
G		Handel; Instandhaltung und Reparatur von Kraftfahrzeugen
	45	Handel mit Kraftfahrzeugen; Instandhaltung und Reparatur von Kraftfahrzeugen
	46	Großhandel (ohne Handel mit Kraftfahrzeugen und Krafträdern)
	47	Einzelhandel (ohne Handel mit Kfz)
H		Vekehr und Lagerei
	49	Landverkehr und Transport in Rohrfernleitungen
	50	Schifffahrt
	51	Luftfahrt
	52	Lagerei sowie Erbringung von sonstigen Dienstleistungen für den Verkehr
	53	Post-, Kurier- und Expressdienste
I		Gastgewerbe
	55	Beherbergung
	56	Gastronomie
J		Information und Kommunikation
	58	Verlagswesen
	59	Herstellung, Verleih und Vertrieb von Filmen und Fernsehprogrammen; Kinos; Tonstudios und Verlegen von Musik
	60	Rundfunkveranstalter
	61	Telekommunikation
	62	Erbringung von Dienstleistungen der Informationstechnologie
	63	Informationsdienstleistungen
K		Erbringung von Finanz- und Versicherungsdienstleistungen
	64	Erbringung von Finanzdienstleistungen
	65	Versicherungen, Rückversicherungen und Pensionskassen (ohne Sozialversicherung)
	66	Mit Finanz- und Versicherungsdienstleistungen verbundene Tätigkeiten
L		Grundstücks- und Wohnungswesen
	68	Grundstücks- und Wohnungswesen

Klassifikation der Wirtschaftszweige für Steuerstatistiken (WZ2008)

Abschnitte	Abteilung	Bezeichnung
M		Erbringung von freiberuflichen, wissenschaftlichen und technischen Dienstleistungen
	69	Rechts- und Steuerberatung, Wirtschaftsprüfung
	70	Verwaltung und Führung von Unternehmen und Betrieben; Unternehmensberatung
	71	Architektur- und Ingenieurbüros; technische, physikalische und chemische Untersuchung
	72	Forschung und Entwicklung
	73	Werbung und Marktforschung
	74	Sonstige freiberufliche, wissenschaftliche und technische Tätigkeiten
	75	Veterinärwesen
N		Erbringung von sonstigen wirtschaftlichen Dienstleistungen
	77	Vermietung von beweglichen Sachen
	78	Vermittlung und Überlassung von Arbeitskräften
	79	Reisebüros, Reiseveranstalter und Erbringung sonstiger Reservierungsdienstleistungen
	80	Wach- und Sicherheitsdienste sowie Detekteien
	81	Gebäudebetreuung; Garten- und Landschaftsbau
	82	Erbringung von wirtschaftlichen Dienstleistungen für Unternehmen und Privatpersonen a.n.g.
O		Öffentliche Verwaltung, Verteidigung; Sozialversicherung
	84	Öffentliche Verwaltung, Verteidigung; Sozialversicherung
P		Erziehung und Unterricht
	85	Erziehung und Unterricht
Q		Gesundheits- und Sozialwesen
	86	Gesundheitswesen
	87	Heime (ohne Erholungs- und Ferienheime)
	88	Sozialwesen (ohne Heime)
R		Kunst, Unterhaltung und Erholung
	90	Kreative, künstlerische und unterhaltende Tätigkeiten
	91	Bibliotheken, Archive, Museen, botanische und zoologische Gärten
	92	Spiel-, Wett- und Lotteriewesen
	93	Erbringung von Dienstleistungen des Sports, der Unterhaltung und der Erholung
S		Erbringung von sonstigen Dienstleistungen
	94	Interessenvertretungen sowie kirchliche und sonstige religiöse Vereinigungen (ohne Sozialwesen und Sport)
	95	Reparatur von Datenverarbeitungsgeräten und Gebrauchsgütern
	96	Erbringung von sonstigen überwiegend persönlichen Dienstleistungen