



# Statistische Berichte



Kennziffer: J I 1 - j/12

September 2014

## Strukturerhebung im Dienstleistungsbereich in Hessen 2012

Ergebnisse der Jahresherhebung

# Hessisches Statistisches Landesamt, Wiesbaden

## Impressum

Dienstgebäude: Rheinstraße 35/37, 65185 Wiesbaden

Briefadresse: 65175 Wiesbaden

## Ihre Ansprechpartner für Fragen und Anregungen zu diesem Bericht

Herr Degele 0611 3802-554

Herr Vollmer 0611 3802-552

E-Mail [dienstleistung@statistik.hessen.de](mailto:dienstleistung@statistik.hessen.de)

Telefax 0611 3802-591

Internet <http://www.statistik-hessen.de>

## Copyright

© Hessisches Statistisches Landesamt, Wiesbaden, 2014

Vervielfältigung und Verbreitung, auch auszugsweise, mit Quellenangabe gestattet.

## Allgemeine Geschäftsbedingungen

Die Allgemeinen Geschäftsbedingungen sind unter

<http://www.statistik-hessen.de/publikationen/geschaeftsbedingungen/index.html>

abrufbar.

## Zeichenerklärungen

- = genau Null (nichts vorhanden) bzw. keine Veränderung eingetreten
- 0 = Zahlenwert ungleich Null, Betrag jedoch kleiner als die Hälfte von 1 in der letzten besetzten Stelle
- . = Zahlenwert unbekannt oder geheim zu halten
- ... = Zahlenwert lag bei Redaktionsschluss noch nicht vor
- () = Aussagewert eingeschränkt, da der Zahlenwert statistisch unsicher ist
- / = keine Angabe, da Zahlenwert nicht sicher genug
- x = Tabellenfeld gesperrt, weil Aussage nicht sinnvoll  
(oder bei Veränderungsraten ist die Ausgangszahl kleiner als 100)
- D = Durchschnitt
- s = geschätzte Zahl
- p = vorläufige Zahl
- r = berichtigte Zahl

Aus Gründen der Übersichtlichkeit sind nur negative Veränderungsraten und Salden mit einem Vorzeichen versehen. Positive Veränderungsraten und Salden sind ohne Vorzeichen. Im Allgemeinen ist ohne Rücksicht auf die Endsumme auf- bzw. abgerundet worden. Das Ergebnis der Summierung der Einzelzahlen kann deshalb geringfügig von der Endsumme abweichen.

## Inhalt

Seite

### Grundlagen und Methoden

1. Vorbemerkung	3
2. Rechtsgrundlagen	3
3. Erhebungsverfahren	3
4. Erhebungsmerkmale	4

### Grafiken

Anzahl der Unternehmen oder Einrichtungen nach Wirtschaftsabschnitten in Hessen 2011 und 2012	6
Umsatz in 1000 Euro nach Wirtschaftsabschnitten in Hessen 2011 und 2012	6
Anzahl der Unternehmen oder Einrichtungen nach Rechtsform in Hessen 2011 und 2012	7
Anzahl der tätigen Personen am 30. September nach Wirtschaftsabschnitten in Hessen 2011 und 2012	8
Bruttoentgelt je abhängig Beschäftigten nach Wirtschaftsabschnitten in Euro in Hessen 2012	9
Anteil der Wirtschaftszweige im Abschnitt H: Verkehr und Lagerei am Gesamtumsatz in Hessen 2012	10
Anteil der Wirtschaftszweige im Abschnitt J: Information und Kommunikation am Gesamtumsatz in Hessen 2012	11
Anteil der Wirtschaftszweige im Abschnitt M: Erbringung von freiberuflichen, wissenschaftlichen und technischen Dienstleistungen am Gesamtumsatz in Hessen 2012	12
Anteil der Wirtschaftszweige im Abschnitt N: Erbringung von sonstigen wirtschaftlichen Dienstleistungen am Gesamtumsatz in Hessen 2012	13
Anteil der Investitionen am Gesamtumsatz nach Wirtschaftsabschnitten in % in Hessen 2011 und 2012	15
Anteil der weiblichen tätigen Personen nach Wirtschaftsabschnitten in % in Hessen 2012	16
Anteil der Beschäftigten in Teilzeit-, geringfügig Beschäftigte und Auszubildene in Hessen 2012	17
Anteile des Materialaufwandes am Gesamtumsatz nach Wirtschaftsabschnitten in % in Hessen 2012	18

### Tabellenteil I

#### **Ergebnisse über die Unternehmen oder Einrichtungen mit einem Umsatz von mehr als 17 500 Euro in Hessen 2012**

1. Tätige Personen, Umsatz, Bruttowertschöpfung in Unternehmen oder Einrichtungen mit einem Umsatz von mehr als 17 500 Euro in Hessen 2012 nach Wirtschaftsabschnitten	6
2. Rechtsformen in Unternehmen oder Einrichtungen mit einem Umsatz von mehr als 17 500 Euro in Hessen 2012 nach Wirtschaftsabschnitten	7
3. Tätige Personen, Abhängig Beschäftigte und Personalaufwand in Unternehmen oder Einrichtungen mit einem Umsatz von mehr als 17 500 Euro in Hessen 2012 nach Wirtschaftsabschnitten	8
4. Beschäftigte, Umsatz, Personalaufwand in Unternehmen oder Einrichtungen mit einem Umsatz von mehr als 17 500 Euro in Hessen 2012 nach Wirtschaftsabschnitten	9

5. Tätige Personen, Umsatz, Aufwendungen und Investitionen in Unternehmen oder Einrichtungen mit einem Umsatz von mehr als 17 500 Euro in Hessen 2012 im Abschnitt H: Verkehr und Lagerei	10
6. Tätige Personen, Umsatz, Aufwendungen und Investitionen in Unternehmen oder Einrichtungen mit einem Umsatz von mehr als 17 500 Euro in Hessen 2012 im Abschnitt J: Information und Kommunikation	11
7. Tätige Personen, Umsatz, Aufwendungen und Investitionen in Unternehmen oder Einrichtungen mit einem Umsatz von mehr als 17 500 Euro in Hessen 2012 im Abschnitt M: Erbringung von freiberuflichen, wissenschaftlichen und technischen Dienstleistungen	12
8. Tätige Personen, Umsatz, Aufwendungen und Investitionen in Unternehmen oder Einrichtungen mit einem Umsatz von mehr als 17 500 Euro in Hessen 2012 im Abschnitt N: Erbringung von sonstigen wirtschaftlichen Dienstleistungen	13

#### **Tabellenteil II**

##### **Ergebnisse über die Unternehmen oder Einrichtungen mit einem Umsatz von mehr als 250 000 Euro in Hessen 2012**

1. Umsatz und Investitionen in Unternehmen oder Einrichtungen mit einem Umsatz von mehr als 250 000 Euro in Hessen 2012 nach Wirtschaftsabschnitten	15
2. Tätige Personen in Unternehmen oder Einrichtungen mit einem Umsatz von mehr als 250 000 Euro in Hessen 2012 nach Wirtschaftsabschnitten und Geschlecht	16
3. Tätige Personen in Unternehmen oder Einrichtungen mit einem Umsatz von mehr als 250 000 Euro in Hessen 2012 nach Wirtschaftsabschnitten und Beschäftigungsverhältnis	17
4. Materialaufwand in Unternehmen oder Einrichtungen mit einem Umsatz von mehr als 250 000 Euro in Hessen 2012 nach Wirtschaftsabschnitten	18

#### **Tabellenteil III**

##### **Gesamtübersicht der Unternehmen oder Einrichtungen mit einem Umsatz von mehr als 17 500 Euro in Hessen 2012**

1. Tätige Personen, Umsatz, Aufwendungen, Bestände, Investitionen, Steuern, Subventionen, Bruttowertschöpfung und Bruttobetriebsüberschuss von Unternehmen oder Einrichtungen mit einem Umsatz von mehr als 17 500 Euro in Hessen 2012 nach Wirtschaftszweigen	20
--	----

## **Grundlagen und Methoden**

### **1. Vorbemerkung**

Die Strukturerhebung im Dienstleistungsbereich wird seit dem Jahr 2000 durchgeführt. Mit dem Berichtsjahr 2008 trat eine aktualisierte Fassung der europäischen Strukturverordnung und ein entsprechend angepasstes Dienstleistungsstatistikgesetz in Kraft. Damit verbunden war eine Ausweitung des Merkmalskataloges und des Erfassungsbereichs dieser Erhebung. Zum Berichtskreis des Berichtsjahres 2012 gehören Unternehmen und Einrichtungen aus den folgenden Wirtschaftsabschnitten:

- Abschnitt H: Verkehr und Lagerei
- Abschnitt J: Information und Kommunikation
- Abschnitt L: Grundstücks- und Wohnungswesen
- Abschnitt M: Erbringung von freiberuflichen, wissenschaftlichen und technischen Dienstleistungen
- Abschnitt N: Erbringung von sonstigen wirtschaftlichen Dienstleistungen
- Abschnitt S / Abteilung 95: Reparatur von Datenverarbeitungsgeräten und Gebrauchsgütern

Zur Entlastung der bisher auskunftspflichtigen Erhebungseinheiten und zur Anpassung des Berichtskreises an den neuen Erfassungsbereich wurde mit dem Berichtsjahr 2011 eine neue Stichprobe gezogen.

Aus diesen Gründen ist ein Zeitvergleich der Ergebnisse der Vorjahre, auch bei eventuell gleichen Bezeichnungen der Wirtschaftszweige (WZ), nicht oder nur sehr eingeschränkt möglich.

### **2. Rechtsgrundlagen**

Die jährliche Dienstleistungsstatistik wird auf der rechtlichen Grundlage des Dienstleistungsstatistikgesetzes (DStatG) vom 19. Dezember 2000 (BGBl. I S. 1765) in Verbindung mit dem Bundesstatistikgesetz (BStatG) vom 22. Januar 1987 (BGBl. I S. 462, 565), in seiner jeweils geltenden Fassung durchgeführt.

### **3. Erhebungsverfahren**

Die Dienstleistungsstatistik ist eine dezentrale Stichprobenerhebung bei höchstens 15 % aller Erhebungseinheiten. Erhebungseinheiten sind Unternehmen und Einrichtungen zur Ausübung einer freiberuflichen Tätigkeit, die ihrem wirtschaftlichen Schwerpunkt nach den Abschnitten H, J, L, M, N oder S / Abt. 95 der WZ 2008 (s. o.) zugeordnet werden können und einen Umsatz von mehr als 17 500 Euro im Jahr 2012 erzielten. Es besteht Auskunftspflicht.

Zur Festlegung der Auswahlgesamtheit aller Erhebungseinheiten dient das Unternehmensregister der amtlichen Statistik. Nach mathematisch-statistischen Methoden wurden aus der Auswahlgesamtheit des Unternehmensregisters die auskunftspflichtigen Erhebungseinheiten nach einem Auswahlplan mit einer geschichteten Zufallsstichprobe gezogen.

Bei den Zahlen der Dienstleistungserhebung für das Jahr 2012 handelt es sich um hochgerechnete, gerundete Ergebnisse der Unternehmen und Einrichtungen zur Ausübung einer freiberuflichen Tätigkeit, die ihren wirtschaftlichen Schwerpunkt in der Erbringung von Dienstleistungen haben. Summen und prozentuale Anteile wurden aus den ungerundeten Einzelwerten errechnet und anschließend gerundet. Daher können in den Tabellen Differenzen zwischen der Summierung der Einzelwerte und den ausgewiesenen Summen auftreten.

Grundsätzlich werden die Ergebnisse regional dem Hauptsitz der Unternehmen zugeordnet. Das heißt, dass die Meldung für das gesamte Unternehmen vollständig in die Ergebnisse des Landes eingeht, in dem es seinen Hauptsitz hat. Große Unternehmen mit Niederlassungen in anderen Bundesländern haben die unten genannten vier Hauptmerkmale auch nach Bundesländern aufzugliedern. Damit wird es möglich, hinsichtlich der Angaben zum Umsatz, den tätigen Personen, den Bruttoentgelten und den Investitionen länderscharfe Ergebnisse bereitzustellen. Dabei werden die Länderergebnisse um die Angaben von länderfremden Niederlassungen bereinigt. Andererseits erhalten die Länder auch die Ergebnisse von Niederlassungen mit Unternehmenshauptsitz in einem fremden Bundesland.

#### 4. Erhebungsmerkmale

Die Erhebungsmerkmale gliedern sich in vier Komplexe:

1. Angaben zur Kennzeichnung des Unternehmens oder der Einrichtung zur Ausübung einer freiberuflichen Tätigkeit:
  - a) Rechtsform,
  - b) hauptsächlich ausgeübte wirtschaftliche Tätigkeit,
  - c) Zahl der Niederlassungen;
2. Tätige Personen sowie Personalaufwand:
  - a) Zahl der tätigen Personen nach Stellung im Beruf, nach Voll- und Teilzeittätigkeit sowie nach Geschlecht,
  - b) Zahl der Beschäftigten nach Vollzeiteinheiten,
  - c) Summe der Bruttoentgelte,
  - d) gesetzliche und übrige Sozialaufwendungen der Arbeitgeber;
3. Umsätze, Vorleistungen sowie Steuern und Subventionen:
  - a) Umsätze oder Einnahmen nach In- und Ausland und sonstige betriebliche Erträge,
  - b) Auslandsumsätze oder -einnahmen nach Sitz des Auftraggebers innerhalb und außerhalb der Europäischen Union,
  - c) Umsätze oder Einnahmen nach Art der Dienstleistung,
  - d) Aufwendungen für Waren, Material und Dienstleistungen nach Arten,
  - e) Wert der Bestände an Waren und Material nach Arten,
  - f) Aufwendungen für Mieten, Pachten und Leasing,
  - g) Steuern, Abgaben sowie Subventionen;
4. Investitionen:
  - a) Wert der erworbenen Sachanlagen und Wert der immateriellen Vermögensgegenstände nach Arten,
  - b) Wert der selbst erstellten Sachanlagen.

Zur Entlastung der Auskunftspflichtigen wurden Erhebungseinheiten mit einem Umsatz von weniger als 250 000 Euro im Berichtsjahr nur mit einem **verkürzten Merkmalskatalog** befragt.

Handelt es sich bei Erhebungseinheiten mit einem Umsatz von 250 000 Euro oder mehr im Berichtsjahr um **Mehrländerunternehmen**, das heißt um Unternehmen oder Einrichtungen mit Niederlassungen in mehreren Bundesländern, sind die folgenden Merkmale

- Umsatz oder Einnahmen aus selbstständiger Tätigkeit,
  - Bruttoentgelte,
  - Investitionen insgesamt und
  - Zahl der tätigen Personen insgesamt am 30. September des Berichtsjahres
- in einem Zusatzerhebungsvordruck nach Ländern aufzugliedern.

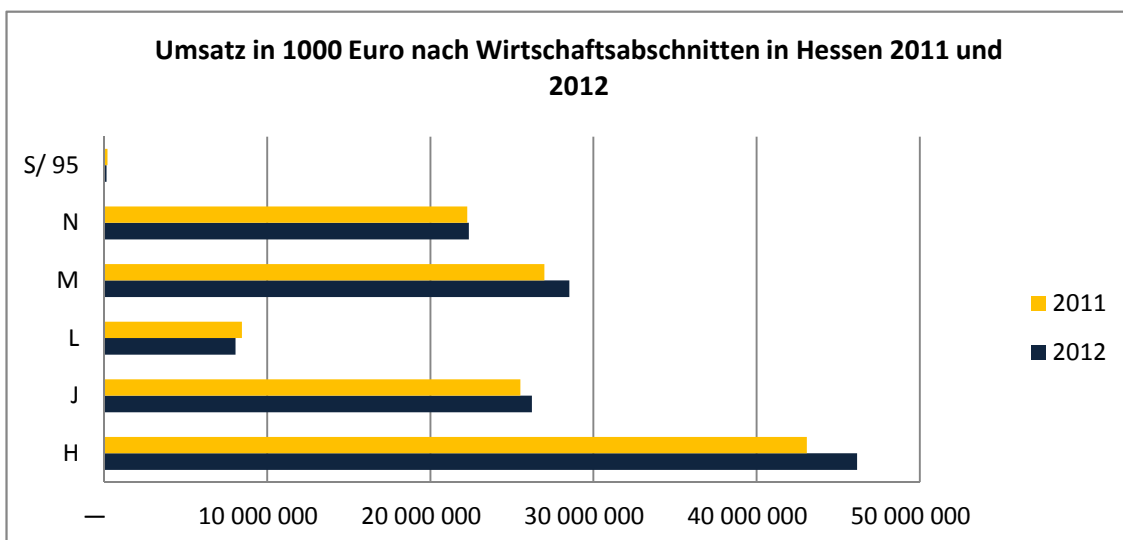
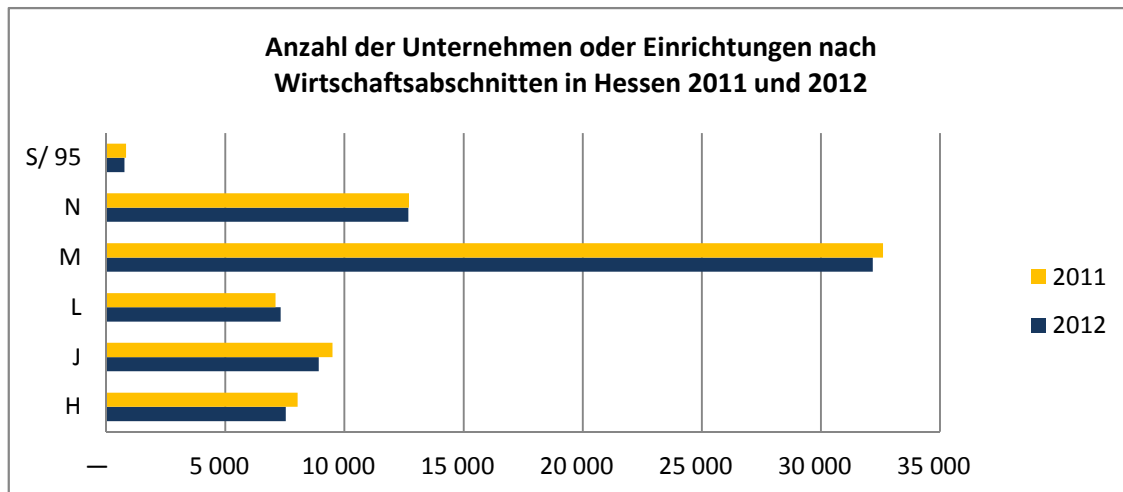
Tabellenteil I

Ergebnisse über die Unternehmen oder Einrichtungen mit einem Umsatz von mehr als 17 500 Euro in Hessen 2012

# **1. Tätige Personen, Umsatz, Bruttowertschöpfung in Unternehmen oder Einrichtungen mit einem Umsatz von mehr als 17 500 Euro in Hessen 2012 nach Wirtschaftsabschnitten**

WZ 2008	Wirtschaftsabschnitt	Unternehmen/ Einrichtungen	Tätige Personen am 30. September	Umsatz insgesamt <sup>1)</sup>	Brutto- wertschöpfung
		Anzahl		1000 EUR	
H	Verkehr und Lagerei	7 538	236 944	46 150 967	18 133 504
J	Information und Kommunikation	8 913	126 859	26 218 171	10 153 170
L	Grundstücks- und Wohnungswesen	7 325	25 800	8 065 831	4 259 110
M	Erbringung von freiberuflichen, wissenschaftlichen und technischen Dienstleistungen	32 173	200 054	28 526 673	14 395 528
N	Erbringung von sonstigen wirt- schaftlichen Dienstleistungen	12 675	329 413	22 361 952	11 493 845
S/ 95	Reparatur von Datenverarbeitungs- geräten und Gebrauchsgütern	769	2 268	143 525	67 870

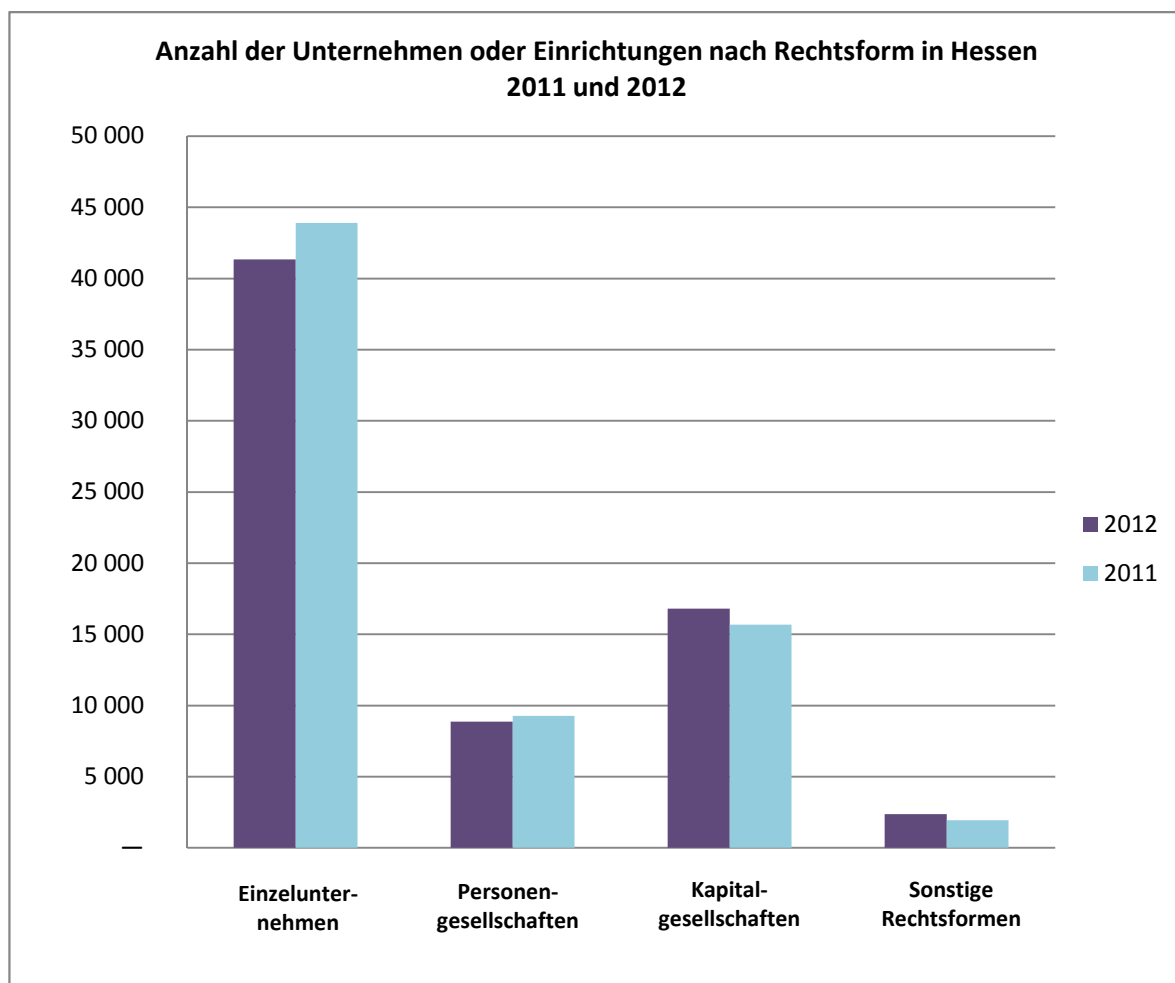
1) Summe von Umsatz und sonstigen betrieblichen Erträgen.





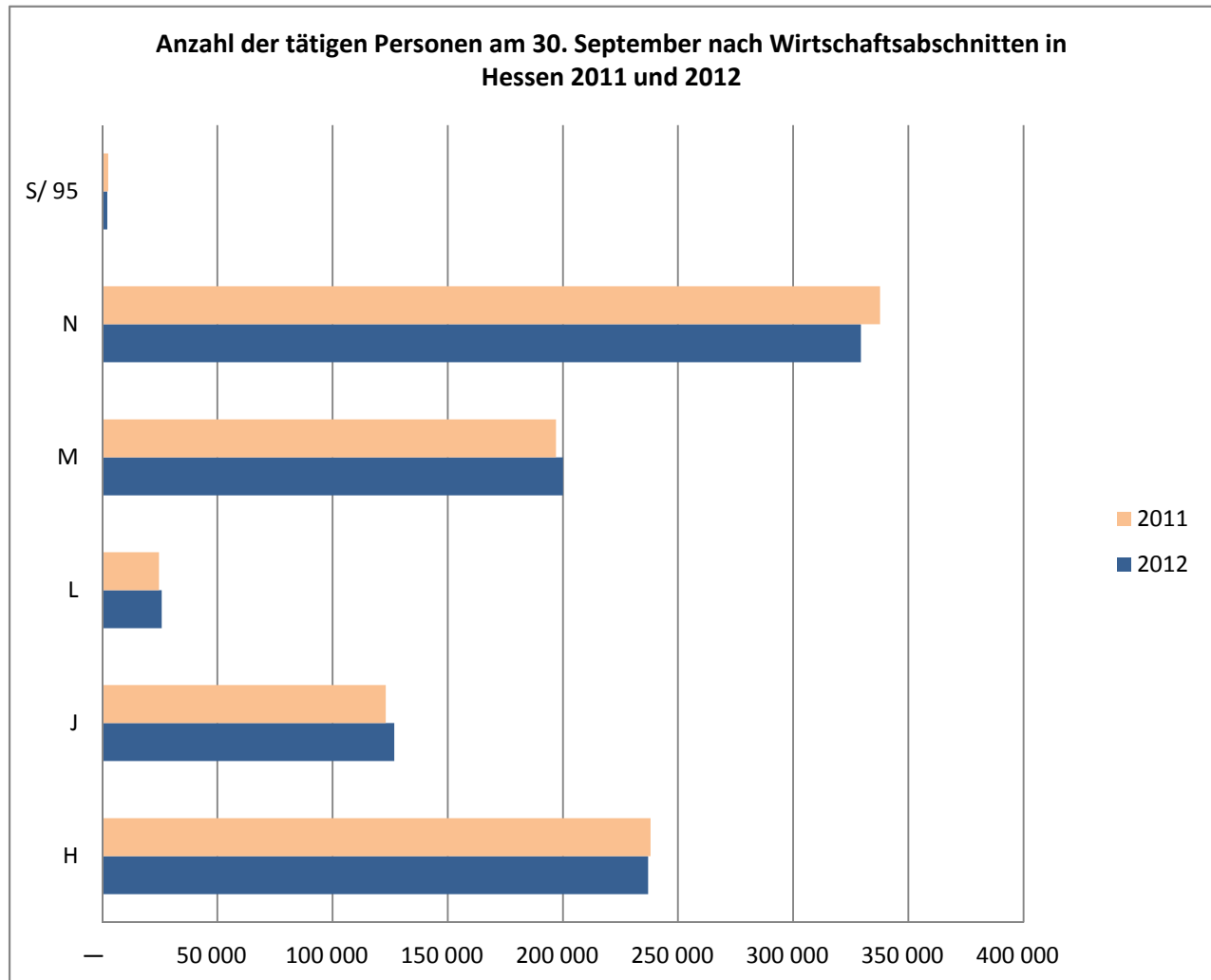
## 2. Rechtsformen in Unternehmen oder Einrichtungen mit einem Umsatz von mehr als 17 500 Euro in Hessen 2012 nach Wirtschaftsabschnitten

WZ 2008	Wirtschaftsabschnitt	Unternehmen/ Einrichtungen				
		Insgesamt	davon			
			Einzel- unternehmen	Personen- gesellschaften	Kapital- gesellschaften	sonstige Rechtsformen
H	Verkehr und Lagerei	7 538	5 216	709	1 583	29
J	Information und Kommunikation	8 913	4 598	847	3 266	202
L	Grundstücks- und Wohnungswesen	7 325	1 657	2 743	2 639	286
M	Erbringung von freiberuflichen, wissenschaftlichen und technischen Dienstleistungen	32 173	20 504	3 653	6 444	1 571
N	Erbringung von sonstigen wirtschaftlichen Dienstleistungen	12 675	8 679	909	2 815	272
S/95	Reparatur von Datenverarbeitungsgeräten und Gebrauchsgütern	769	692	11	64	1



**3. Tätige Personen, Abhängig Beschäftigte und Personalaufwand in Unternehmen oder Einrichtungen mit einem Umsatz von mehr als 17 500 Euro in Hessen 2012**  
**nach Wirtschaftsabschnitten**

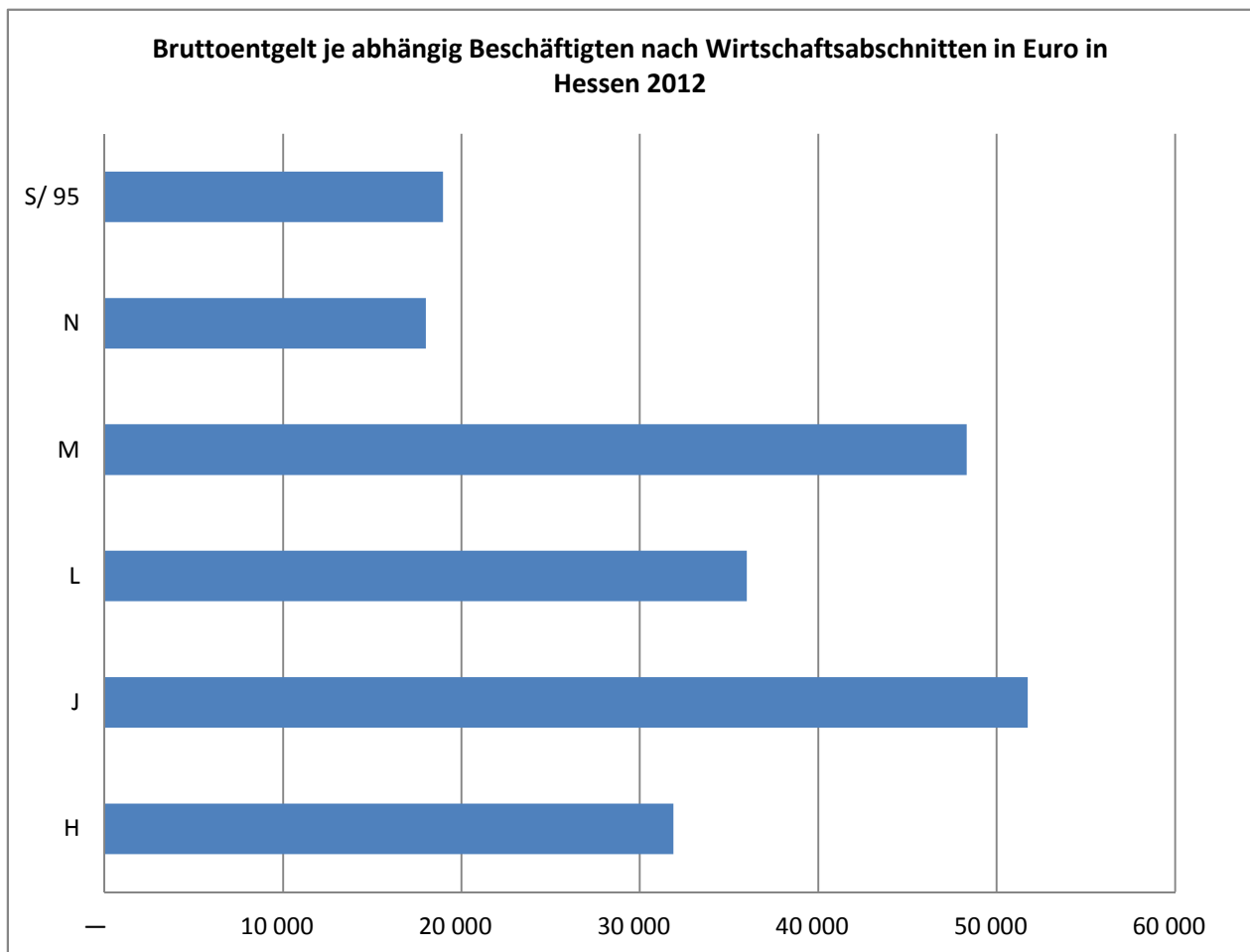
WZ 2008	Wirtschaftsabschnitt	Tätige Personen am 30. September		Personalaufwand		
		Insgesamt	darunter abhängig Beschäftigte	Insgesamt	davon	
					Brutto- entgelte	Sozial- aufwendungen des Arbeitgebers
				1000 EUR		
H	Verkehr und Lagerei	236 944	228 757	8 926 683	7 294 229	1 632 454
J	Information und Kommunikation	126 859	117 905	7 151 811	6 101 386	1 050 425
L	Grundstücks- und Wohnungswesen	25 800	18 061	774 536	650 189	124 346
M	Erbringung von freiberuflichen, wissenschaftlichen und technischen Dienstleistungen	200 054	162 664	9 274 500	7 861 189	1 413 311
N	Erbringung von sonstigen wirt- schaftlichen Dienstleistungen	329 413	315 746	6 732 654	5 687 338	1 045 316
S/ 95	Reparatur von Datenverarbeitungs- geräten und Gebrauchsgütern	2 268	1 452	33 246	27 532	5 714



**4. Beschäftigte, Umsatz, Personalaufwand in Unternehmen oder Einrichtungen mit einem Umsatz von mehr als 17 500 Euro in Hessen 2012 nach Wirtschaftsabschnitten**

WZ 2008	Wirtschaftsabschnitt	Abhängig Beschäftigte am 30. September	Umsatz insgesamt <sup>1)</sup>	Personal- aufwand	Sozialauf- wendungen des Arbeitgebers	Bruttoentgelt je abhängig Beschäftigten
		Anzahl	1000 EUR			EUR
H	Verkehr und Lagerei	228 757	46 150 967	8 926 683	1 632 454	31 886
J	Information und Kommunikation	117 905	26 218 171	7 151 811	1 050 425	51 748
L	Grundstücks- und Wohnungswesen	18 061	8 065 831	774 536	124 346	36 000
M	Erbringung von freiberuflichen, wissenschaftlichen und technischen Dienstleistungen	162 664	28 526 673	9 274 500	1 413 311	48 328
N	Erbringung von sonstigen wirtschaftlichen Dienstleistungen	315 746	22 361 952	6 732 654	1 045 316	18 012
S/ 95	Reparatur von Datenverarbeitungsgeräten und Gebrauchsgütern	1 452	143 525	33 246	5 714	18 965

1) Summe von Umsatz und sonstigen betrieblichen Erträgen.

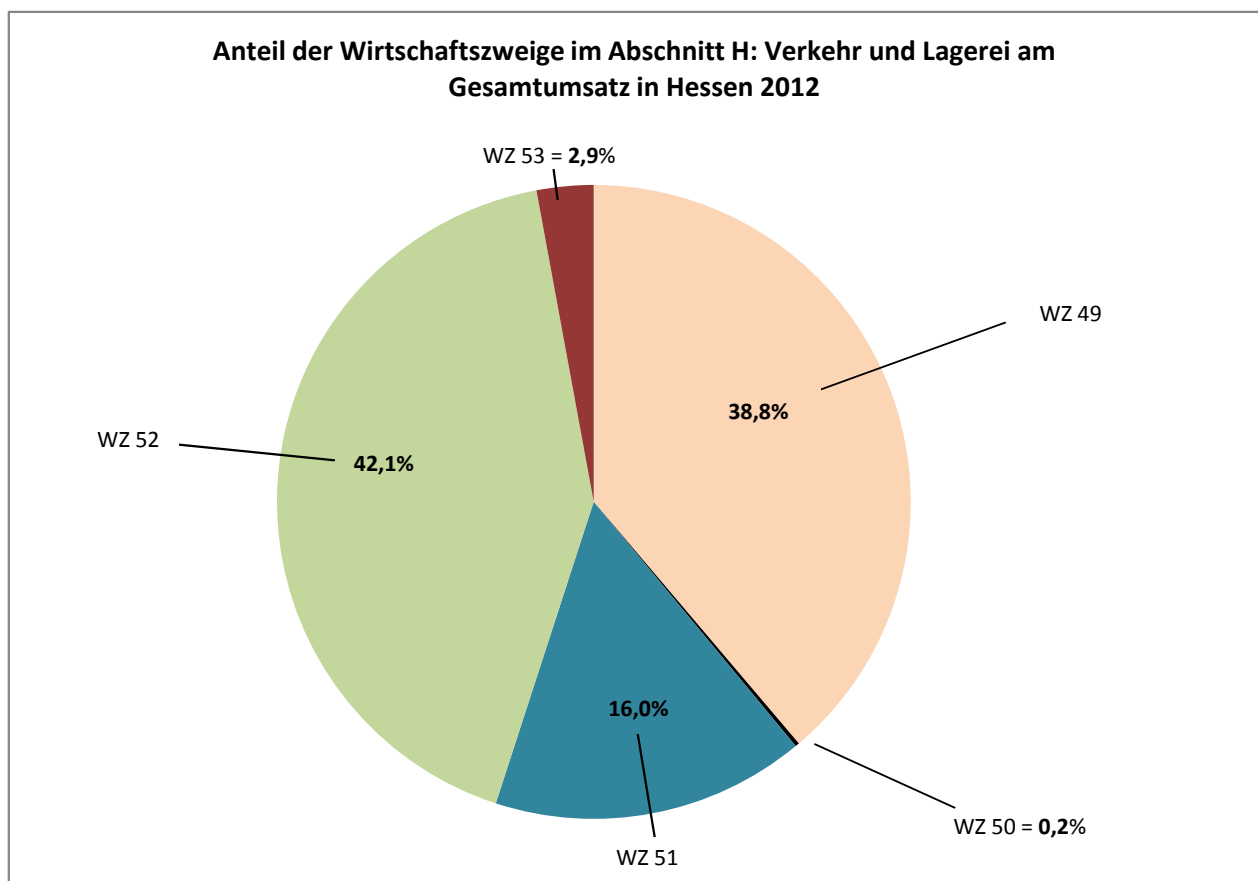


**5. Tätige Personen, Umsatz, Aufwendungen und Investitionen in Unternehmen oder Einrichtungen mit einem Umsatz von mehr als 17 500 Euro in Hessen 2012**  
**im Abschnitt H: Verkehr und Lagerei**

Nr. der Klassifikation der WZ	Wirtschaftszweig	Tätige Personen am 30. September	Umsatz insgesamt <sup>1)</sup>	Personal-aufwand insgesamt <sup>2)</sup>	Material-aufwand <sup>3)</sup>	Bruttoanlage-investitionen
		Anzahl	1000 EUR			
49	Landverkehr und Transport in Rohrfernleitungen	95 844	17 893 580	3 148 905	11 421 890	1 227 119
50	Schifffahrt	518	78 501	16 418	54 228	1 520
51	Luftfahrt	9 052	7 378 092	626 882	4 330 101	81 054
52	Lagerei sowie Erbringung von sonstigen Dienstleistungen für den Verkehr	105 483	19 461 418	4 889 051	11 519 064	6 004 497
53	Post-, Kurier- und Expressdienste	26 047	1 339 377	245 427	724 723	25 836
H	Verkehr und Lagerei	236 944	46 150 967	8 926 683	28 050 007	7 340 025

1) Summe von Umsatz und sonstigen betrieblichen Erträgen. — 2) Bruttoentgelte und Sozialaufwendungen des Arbeitgebers. —

3) Aufwendungen für bezogene Waren und Dienstleistungen, Roh-, Hilfs- und Betriebsstoffe sowie sonstige betriebliche Aufwendungen.



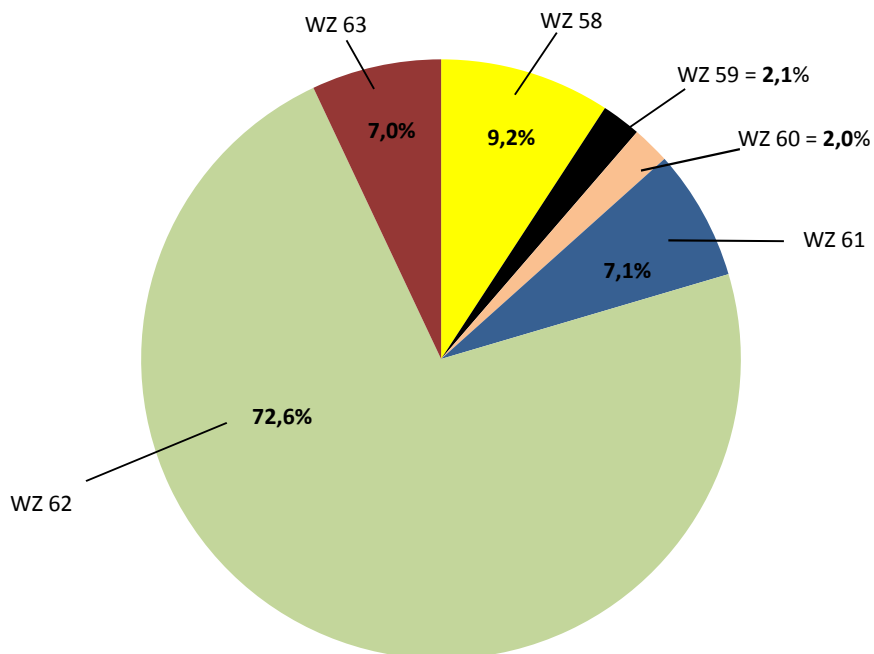
**6. Tätige Personen, Umsatz, Aufwendungen und Investitionen in Unternehmen oder Einrichtungen mit einem Umsatz von mehr als 17 500 Euro in Hessen 2012**  
**im Abschnitt J: Information und Kommunikation**

Nr. der Klassifikation der WZ	Wirtschaftszweig	Tätige Personen am 30. September	Umsatz insgesamt <sup>1)</sup>	Personal-aufwand insgesamt <sup>2)</sup>	Material-aufwand <sup>3)</sup>	Bruttoanlage-investitionen
		Anzahl	1000 EUR			
58	Verlagswesen	22 514	2 410 281	646 970	1 300 692	46 465
59	Herstellung, Verleih und Vertrieb v. Filmen u. Fernsehprogrammen; Kinos; Tonstudios und Verlegen von Musik	3 854	560 465	91 184	287 219	15 211
60	Rundfunkveranstalter	2 576	536 693	184 020	285 345	14 354
61	Telekommunikation	3 601	1 848 446	236 350	1 175 086	123 262
62	Erbringung v. Dienstleistungen der Informationstechnologie	83 485	19 027 648	5 418 115	12 083 863	776 414
63	Informationsdienstleistungen	10 829	1 834 638	575 172	1 002 997	69 789
J	Information und Kommunikation	126 859	26 218 171	7 151 811	16 135 203	1 045 496

1) Summe von Umsatz und sonstigen betrieblichen Erträgen. — 2) Bruttoentgelte und Sozialaufwendungen des Arbeitgebers. —

3) Aufwendungen für bezogene Waren und Dienstleistungen, Roh-, Hilfs- und Betriebsstoffe sowie sonstige betriebliche Aufwendungen.

**Anteil der Wirtschaftszweige im Abschnitt J: Information und Kommunikation am Gesamtumsatz in Hessen 2012**



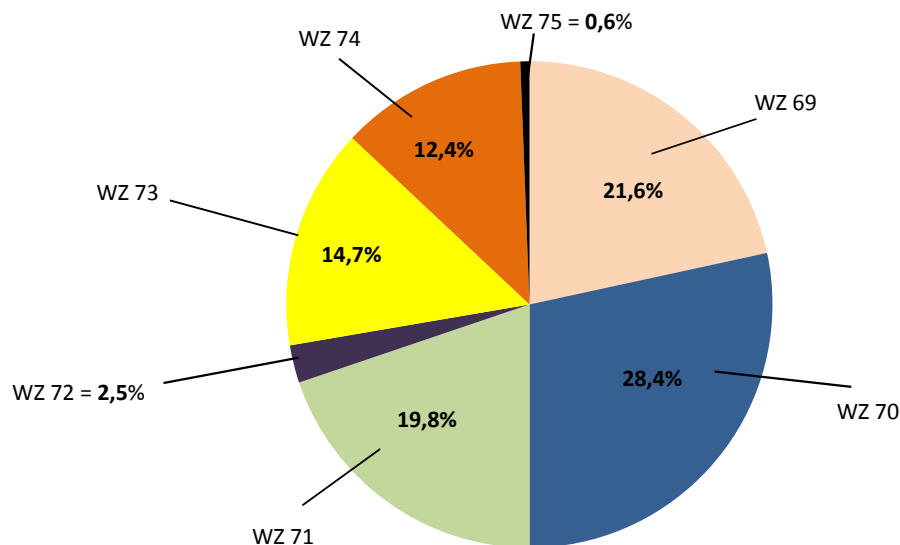
**7. Tätige Personen, Umsatz, Aufwendungen und Investitionen in Unternehmen oder Einrichtungen mit einem Umsatz von mehr als 17 500 Euro in Hessen 2012 im Abschnitt M: Erbringung von freiberuflichen, wissenschaftlichen und technischen Dienstleistungen**

Nr. der Klassifikation der WZ	Wirtschaftszweig	Tätige Personen am 30. September	Umsatz insgesamt <sup>1)</sup>	Personal-aufwand insgesamt <sup>2)</sup>	Material-aufwand <sup>3)</sup>	Bruttoanlage-investitionen
		Anzahl	1000 EUR			
69	Rechts- und Steuerberatung, Wirtschaftsprüfung	64 070	6 167 738	2 474 646	1 658 639	132 823
70	Verwaltung und Führung von Unternehmen und Betrieben; Unternehmensberatung	41 689	8 109 835	2 711 869	3 991 705	242 509
71	Architektur- und Ing.-Büros; technische, physikalische und chemische Untersuchung	47 007	5 639 361	1 923 583	2 535 080	136 920
72	Forschung und Entwicklung	8 561	721 506	405 802	398 673	90 393
73	Werbung und Marktforschung	16 493	4 178 323	664 592	2 905 536	32 838
74	Sonstige freiberufliche, wissenschaftliche und technische Tätigkeiten	19 229	3 549 544	1 056 709	2 058 406	71 973
75	Veterinärwesen	3 005	160 367	37 299	60 610	5 270
M	Erbringung von freiberuflichen, wissenschaftlichen und technischen Dienstleistungen	200 054	28 526 673	9 274 500	13 608 650	712 726

1) Summe von Umsatz und sonstigen betrieblichen Erträgen. — 2) Bruttoentgelte und Sozialaufwendungen des Arbeitgebers. —

3) Aufwendungen für bezogene Waren und Dienstleistungen, Roh-, Hilfs- und Betriebsstoffe sowie sonstige betriebliche Aufwendungen.

**Anteil der Wirtschaftszweige im Abschnitt M: Erbringung von freiberuflichen, wissenschaftlichen und technischen Dienstleistungen am Gesamtumsatz in Hessen 2012**



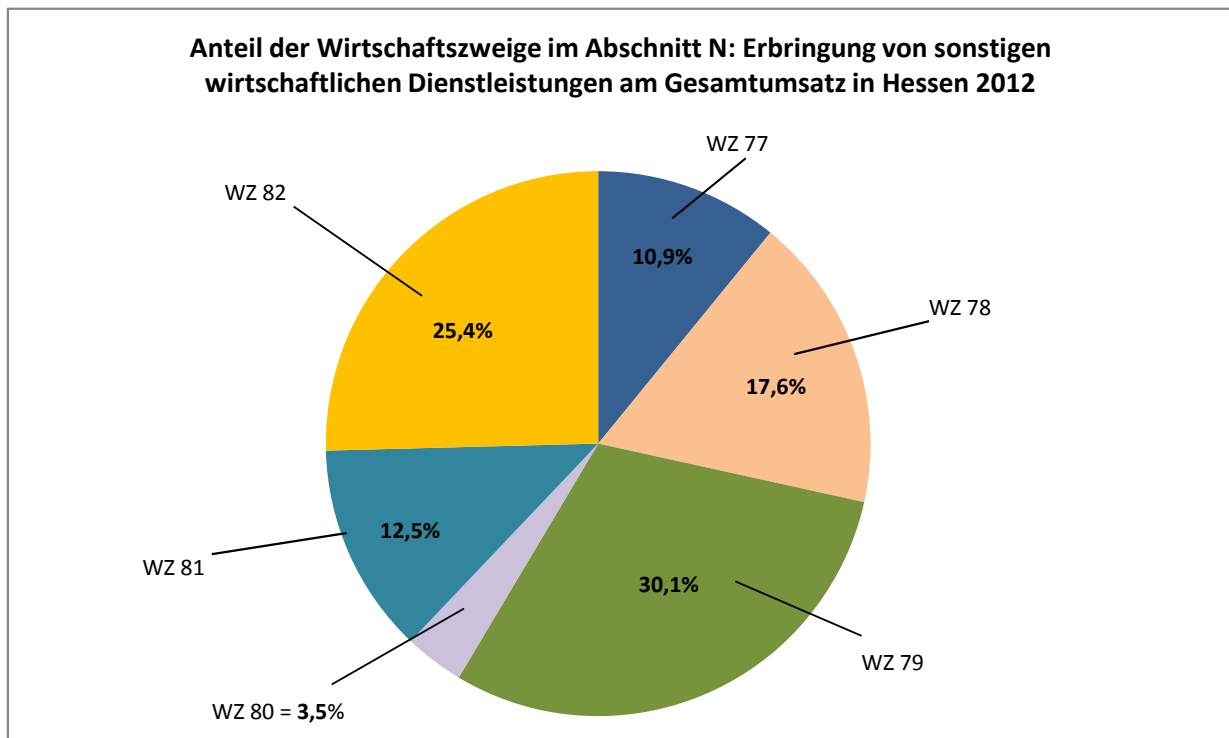
**8. Tätige Personen, Umsatz, Aufwendungen und Investitionen in Unternehmen oder Einrichtungen mit einem Umsatz von mehr als 17 500 Euro in Hessen 2012**

**im Abschnitt N: Erbringung von sonstigen wirtschaftlichen Dienstleistungen**

Nr. der Klassifikation der WZ	Wirtschaftszweig	Tätige Personen am 30. September	Umsatz insgesamt <sup>1)</sup>	Personal-aufwand insgesamt <sup>2)</sup>	Material-aufwand <sup>3)</sup>	Bruttoanlage-investitionen
		Anzahl	1000 EUR			
77	Vermietung von beweglichen Sachen	7 151	2 435 005	223 939	1 453 380	982 987
78	Vermittlung und Überlassung von Arbeitskräften	130 031	3 926 992	2 730 441	491 840	20 238
79	Reisebüros, Reiseveranstalter und Erbringung sonstiger Reservierungsdienstleistungen	19 184	6 734 189	687 901	4 339 272	88 525
80	Wach- und Sicherheitsdienste sowie Detekteien	22 922	789 363	530 288	182 883	6 785
81	Gebäudebetreuung; Garten- und Landschaftsbau	91 805	2 795 290	1 169 707	1 087 610	84 816
82	Erbringung v. wirtschaftlichen Dienstl. für Unternehmen und Privatpersonen a.n.g.	58 320	5 681 113	1 390 378	3 227 711	194 980
N	Erbringung von sonstigen wirtschaftlichen Dienstleistungen	329 413	22 361 952	6 732 654	10 782 696	1 378 331

1) Summe von Umsatz und sonstigen betrieblichen Erträgen. — 2) Bruttoentgelte und Sozialaufwendungen des Arbeitgebers. —

3) Aufwendungen für bezogene Waren und Dienstleistungen, Roh-, Hilfs- und Betriebsstoffe sowie sonstige betriebliche Aufwendungen.



## Tabellenteil II

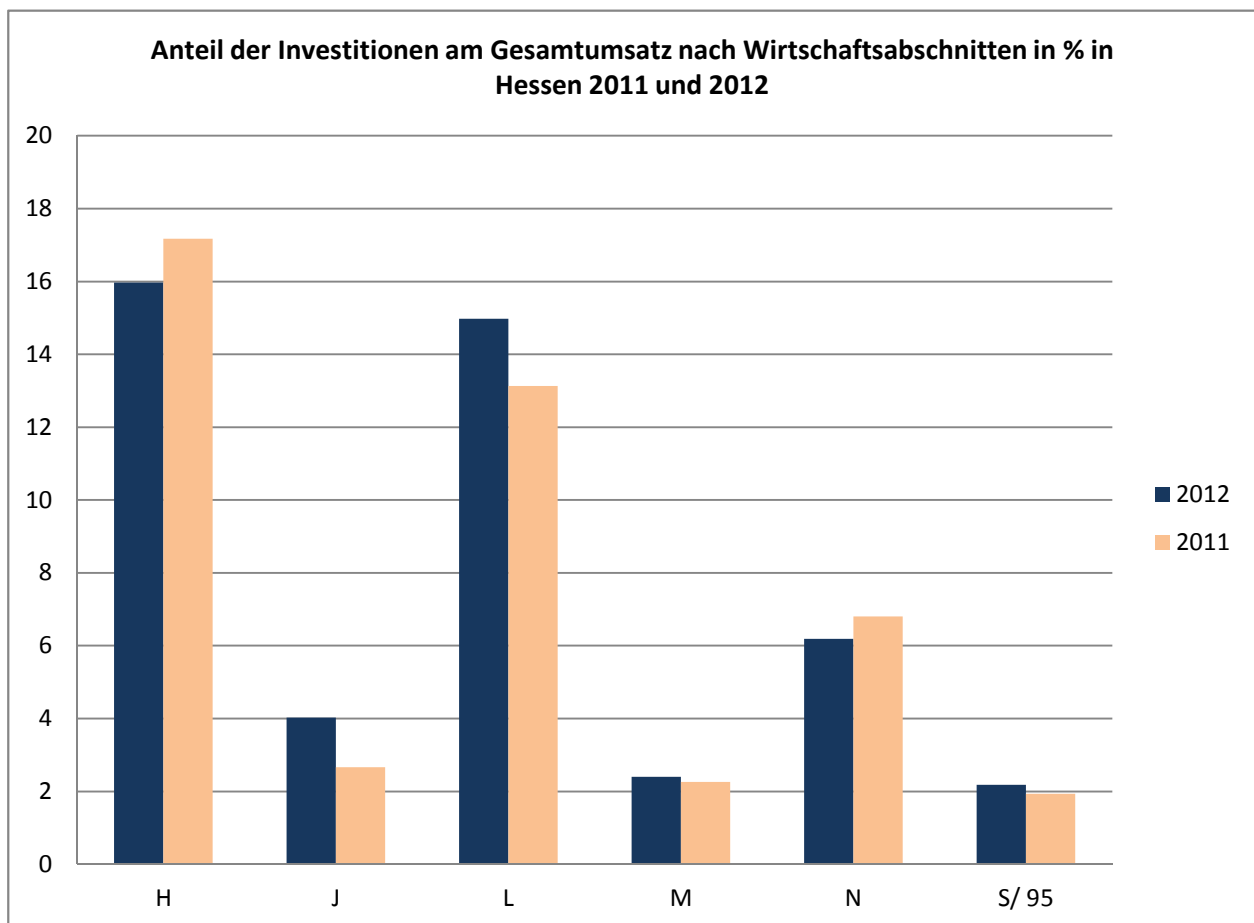
Ergebnisse über die Unternehmen oder Einrichtungen mit einem Umsatz von mehr als 250 000 Euro in Hessen 2012



# **1. Umsatz und Investitionen in Unternehmen oder Einrichtungen mit einem Umsatz von mehr als 250 000 Euro in Hessen 2012 nach Wirtschaftsabschnitten**

WZ 2008	Wirtschaftsabschnitt	Umsatz insgesamt <sup>1)</sup>	Bruttoanlageinvestitionen				
			Insgesamt	darunter			
				Betriebs- und Geschäfts- ausstattung sowie Anlagen und Maschinen	Bauten	erworbene immaterielle Vermögens- gegen- stände	selbst erstellte immaterielle Vermögens- gegen- stände
		1000 EUR					
H	Verkehr und Lagerei	45 763 473	7 309 277	4 691 900	2 172 135	55 713	191
J	Information und Kommunikation	25 616 382	1 030 968	679 931	49 568	200 585	96 582
L	Grundstücks- und Wohnungswesen	7 607 120	1 138 947	107 408	892 888	7 605	—
M	Erbringung von freiberuflichen, wissenschaftlichen und technischen Dienstleistungen	26 377 401	633 038	446 865	69 164	75 956	12 902
N	Erbringung von sonstigen wirt- schaftlichen Dienstleistungen	21 596 137	1 337 041	1 237 343	30 984	46 509	8 875
S/ 95	Reparatur von Datenverarbeitungs- geräten und Gebrauchsgütern	98 357	2 143	2 069	40	26	0

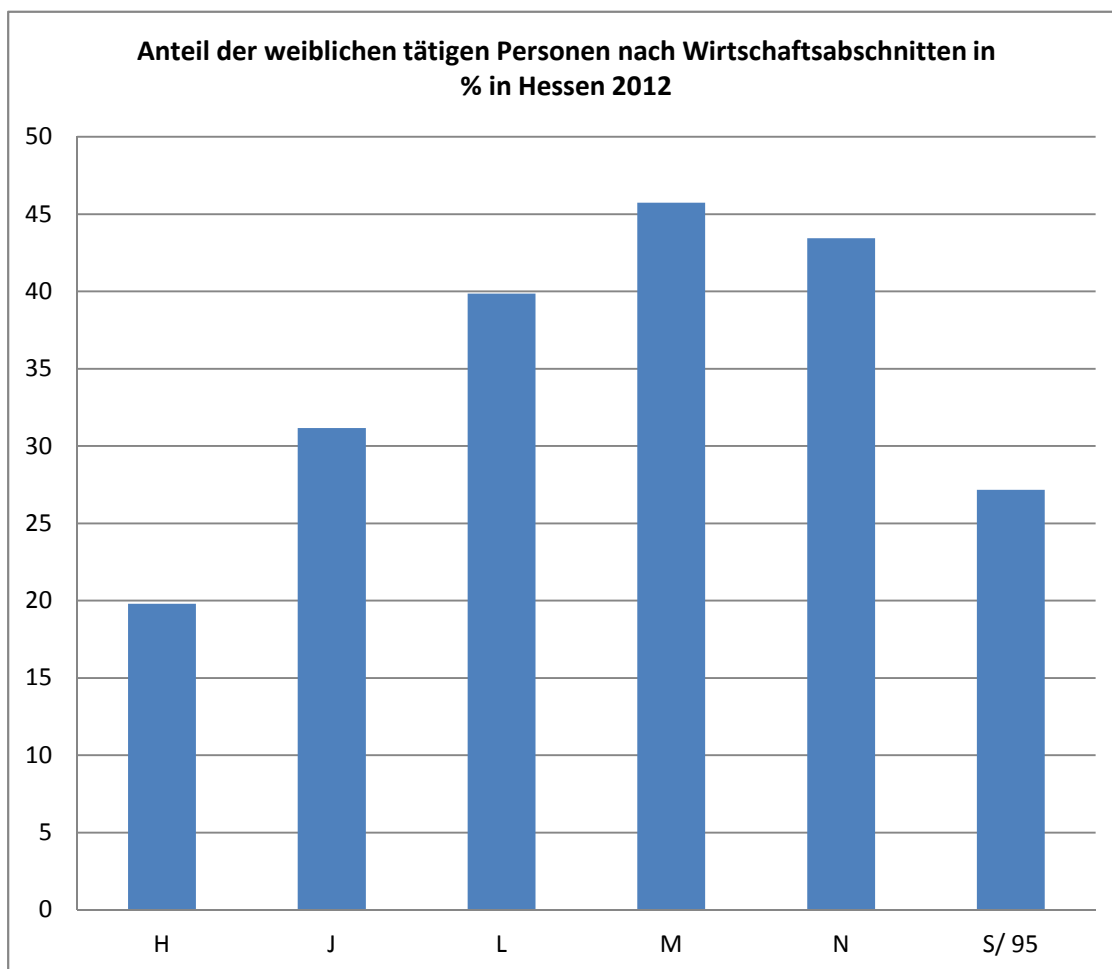
1) Summe von Umsatz und sonstigen betrieblichen Erträgen.



**2. Tätige Personen in Unternehmen oder Einrichtungen mit einem Umsatz von mehr als 250 000 Euro in Hessen 2012 nach Wirtschaftsabschnitten und Geschlecht**

WZ 2008	Wirtschaftsabschnitt	Tätige Personen am 30. September					
		Zusammen	darunter weiblich	Tätige Inhaber/-innen <sup>1)</sup>		Abhängig Beschäftigte	
				Insgesamt	darunter weiblich	Insgesamt	darunter weiblich
H	Verkehr und Lagerei	225 233	44 610	3 360	501	221 872	44 109
J	Information und Kommunikation	117 601	36 654	2 788	200	114 813	36 453
L	Grundstücks- und Wohnungswesen	18 545	7 392	3 174	293	15 371	7 100
M	Erbringung von freiberuflichen, wissenschaftlichen und technischen Dienstleistungen	156 266	71 471	11 296	1 838	144 969	69 632
N	Erbringung von sonstigen wirt- schaftlichen Dienstleistungen	306 490	133 122	4 378	705	302 112	132 417
S/ 95	Reparatur von Datenverarbeitungs- geräten und Gebrauchsgütern	1 237	336	141	21	1 096	315

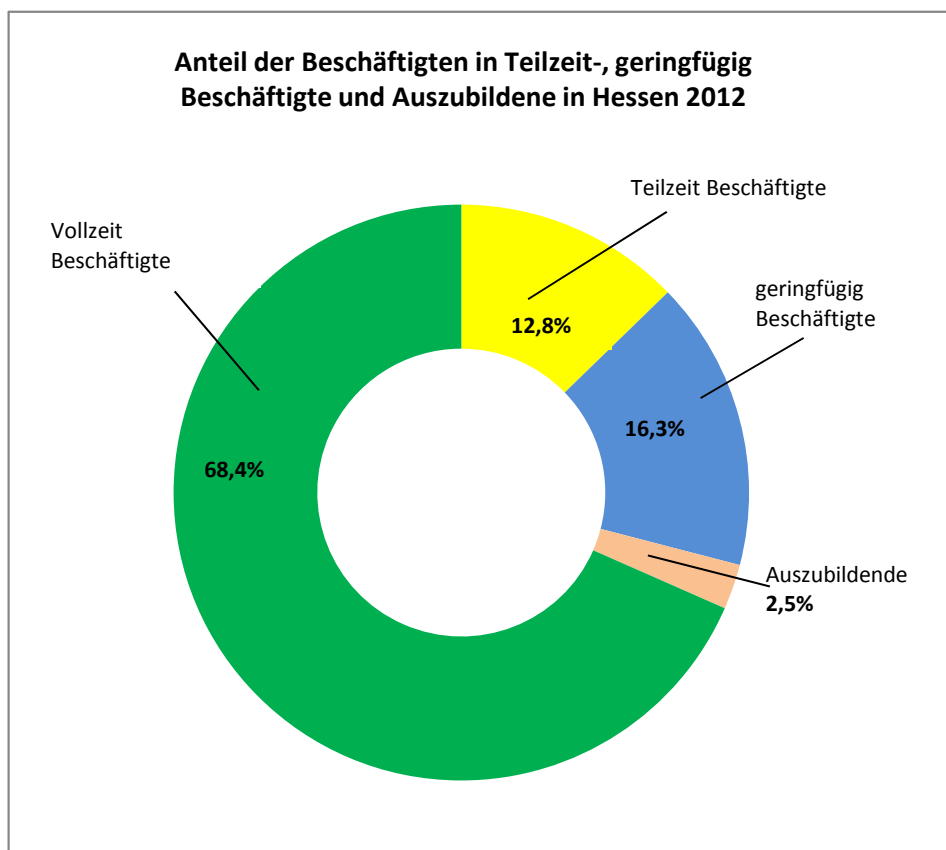
1) Tätige Inhaber/-innen sowie unbezahlt mithelfende Familienangehörige.



**3. Tätige Personen in Unternehmen oder Einrichtungen mit einem Umsatz  
von mehr als 250 000 Euro in Hessen 2012  
nach Wirtschaftsabschnitten und Beschäftigungsverhältnis**

WZ 2008	Wirtschaftsabschnitt	Tätige Personen am 30. September					
		Zusammen	Inhaber/- innen <sup>1)</sup>	darunter abhängig Beschäftigte			
				Insgesamt	und zwar		
					in Teilzeit tätig	geringfügig Beschäftigte	Aus- zubildende
Anzahl							
H	Verkehr und Lagerei	225 233	3 360	221 872	20 872	29 858	7 938
J	Information und Kommunikation	117 601	2 788	114 813	12 656	14 494	2 229
L	Grundstücks- und Wohnungswesen	18 545	3 174	15 371	2 113	3 521	622
M	Erbringung von freiberuflichen, wissenschaftlichen und technischen Dienstleistungen	156 266	11 296	144 969	22 241	13 587	5 581
N	Erbringung von sonstigen wirt- schaftlichen Dienstleistungen	306 490	4 378	302 112	43 953	68 852	3 753
S/ 95	Reparatur von Datenverarbeitungs- geräten und Gebrauchsgütern	1 237	141	1 096	126	254	77

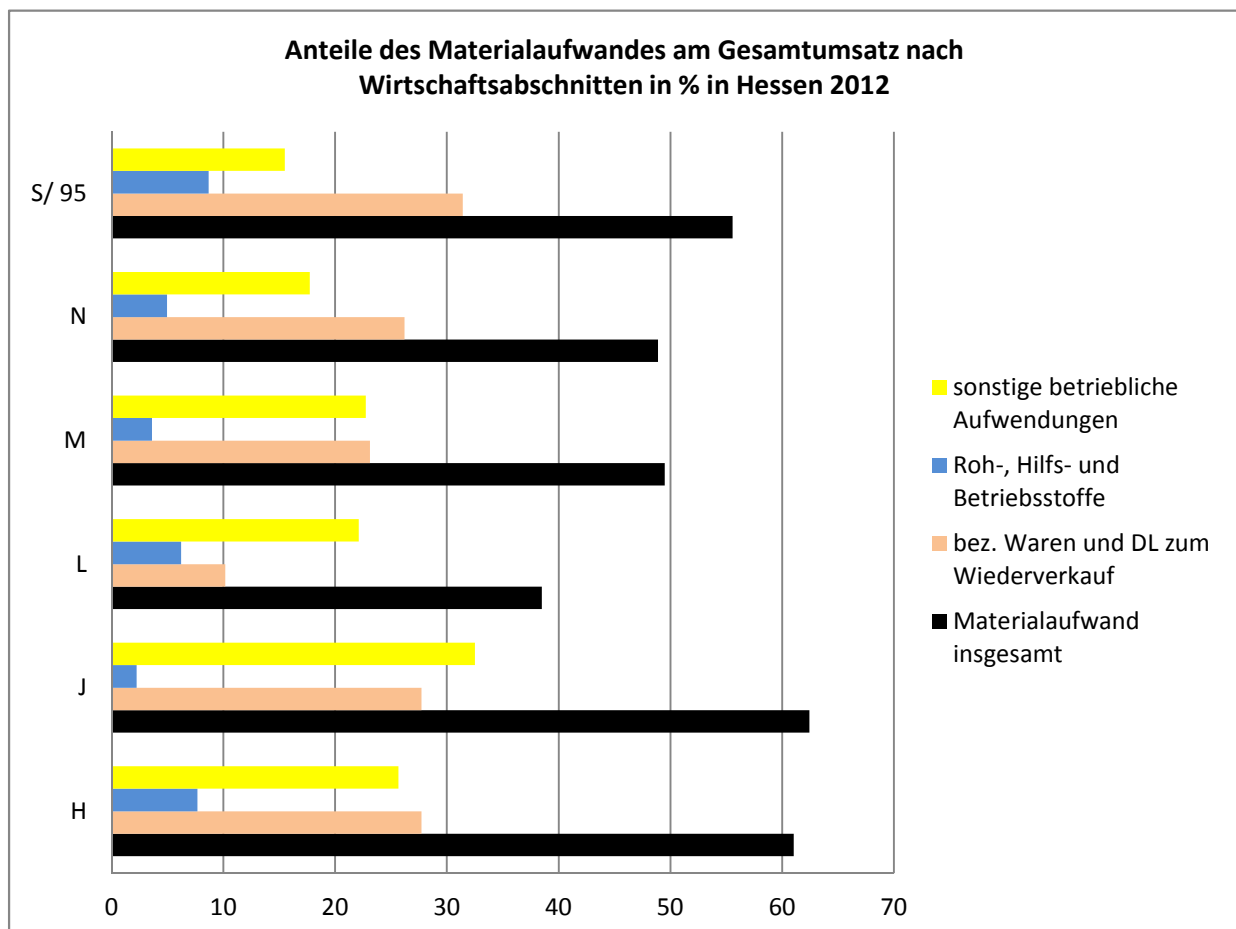
1) Tätige Inhaber/-innen sowie unbezahlt mithelfende Familienangehörige.



**4. Materialaufwand in Unternehmen oder Einrichtungen mit einem Umsatz von mehr als 250 000 Euro in Hessen 2012 nach Wirtschaftsabschnitten**

WZ 2008	Wirtschaftsabschnitt	Materialaufwand <sup>1)</sup> für					
		Insgesamt	davon				
			bezogene Waren und Dienst- leistungen zum Wiederverkauf in unver- ändertem Zustand	Roh-, Hilfs- und Betriebs- stoffe	sonstige betriebliche Aufwendungen und bezogene Dienstleistungen (nicht zum Wiederverkauf)		
					zusammen	darunter Aufwendungen für	
						Mieten, Pachten und Leasing	Leiharbeit- nehmer/ -innen
1000 EUR							
H	Verkehr und Lagerei	27 931 673	12 683 670	3 509 394	11 738 609	1 013 076	357 215
J	Information und Kommunikation	15 998 288	7 101 569	570 635	8 326 084	805 949	232 283
L	Grundstücks- und Wohnungswesen	2 929 063	773 268	473 847	1 681 947	141 985	8 592
M	Erbringung von freiberuflichen, wissenschaftlichen und technischen Dienstleistungen	13 054 385	6 097 894	954 448	6 002 043	919 902	100 127
N	Erbringung von sonstigen wirtschaftlichen Dienstleistungen	10 556 863	5 657 316	1 068 734	3 830 813	505 633	81 085
S/ 95	Reparatur von Datenverarbeitungsgeräten und Gebrauchsgütern	54 662	30 894	8 540	15 228	3 851	220

1) Aufwendungen für bezogene Waren und Dienstleistungen, Roh-, Hilfs- und Betriebsstoffe sowie sonstige betriebliche Aufwendungen.



### Tabellenteil III

Gesamtübersicht der Unternehmen oder Einrichtungen mit einem Umsatz von mehr als 17 500 Euro in Hessen 2012

**1. Tätige Personen, Umsatz, Aufwendungen, Bestände, Investitionen, Steuern,  
von Unternehmen oder Einrichtungen mit einem Umsatz**

Nr. der Klas- sifi- kation der WZ	Wirtschaftszweig	Unternehmen Einrichtungen	Tätige Personen am 30. September		Umsatz insgesamt <sup>1)</sup>	Personal	
			Insgesamt	darunter abhängig Beschäftigte		Insgesamt	da
							Brutto- entgelte
		Anzahl			1000 EUR		
H    Verkehr und							
49	Landverkehr und Transport in Rohrfernleitungen	5 299	95 844	89 847	17 893 580	3 148 905	2 576 817
50	Schifffahrt	41	518	475	78 501	16 418	13 453
51	Luftfahrt	59	9 052	9 015	7 378 092	626 882	520 233
52	Lagerei sowie Erbringung von sonstigen Dienstleistungen für den Verkehr	1 309	105 483	104 268	19 461 418	4 889 051	3 980 713
53	Post-, Kurier- und Expressdienste	830	26 047	25 153	1 339 377	245 427	203 013
H	Verkehr und Lagerei	7 538	236 944	228 757	46 150 967	8 926 683	7 294 229
J    Information und							
58	Verlagswesen	661	22 514	21 899	2 410 281	646 970	539 777
59	Herstellung, Verleih und Vertrieb von Filmen und Fernseh- programmen; Kinos; Tonstudios und Verlegen von Musik	503	3 854	3 326	560 465	91 184	74 129
60	Rundfunkveranstalter	16	2 576	2 571	536 693	184 020	131 605
61	Telekommunikation	342	3 601	3 275	1 848 446	236 350	205 646
62	Erbringung von Dienstleistungen der Informationstechnologie	6 434	83 485	76 994	19 027 648	5 418 115	4 661 038
63	Informationsdienstleistungen	957	10 829	9 840	1 834 638	575 172	489 192
J	Information und Kommunikation	8 913	126 859	117 905	26 218 171	7 151 811	6 101 386
L    Grundstücks- und							
68	Grundstücks- und Wohnungswesen	7 325	25 800	18 061	8 065 831	774 536	650 189
L	Grundstücks- und Wohnungswesen	7 325	25 800	18 061	8 065 831	774 536	650 189

1) Summe von Umsatz und sonstigen betrieblichen Erträgen. — 2) Aufwendungen für bezogene Waren und Dienstleistungen, Roh-, Hilfs- in unverändertem Zustand, Roh-, Hilfs- und Betriebsstoffen, in Arbeit befindlichen Aufträgen sowie selbst erstellten fertigen

**Subventionen, Bruttowertschöpfung und Bruttobetriebsüberschuss  
von mehr als 17 500 Euro in Hessen 2012 nach Wirtschaftszweigen**

aufwand	Material- aufwand <sup>2)</sup> insgesamt	Bestände insgesamt <sup>3)</sup>		Bruttoanlage- investitionen	Betriebliche Steuern und sonstige öffentliche Abgaben	Sub- ventionen	Brutto- wert- schöpfung	Brutto- betriebs- überschuss	Nr. der Klas- sifi- kation der WZ
von		am Anfang	am Ende						
Sozialauf- wendungen des Arbeitgebers		des Berichtsjahres							
1000 EUR									

**Lagererei**

572 088	11 421 890	233 604	259 974	1 227 119	53 422	12 057	6 458 643	3 309 738	49
2 965	54 228	397	388	1 520	533	16	23 747	7 329	50
106 649	4 330 101	4 236	17 947	81 054	64 290	46	2 997 462	2 370 580	51

908 337	11 519 064	438 307	449 967	6 004 497	132 514	223 642	8 045 423	3 156 372	52
42 414	724 723	4 822	5 956	25 836	7 562	4	608 229	362 802	53

1 632 454	28 050 007	681 367	734 232	7 340 025	258 321	235 765	18 133 504	9 206 821	H
-----------	------------	---------	---------	-----------	---------	---------	------------	-----------	---

**Kommunikation**

107 193	1 300 692	88 995	98 353	46 465	19 277	187	1 099 857	452 887	58
---------	-----------	--------	--------	--------	--------	-----	-----------	---------	----

17 055	287 219	42 512	36 160	15 211	6 131	708	261 470	170 286	59
52 415	285 345	46 889	45 064	14 354	1 972	—	247 550	63 530	60
30 704	1 175 086	39 547	51 710	123 262	12 122	101	673 814	437 464	61
757 077	12 083 863	471 310	669 985	776 414	90 445	6 475	7 058 745	1 640 630	62
85 980	1 002 997	11 591	8 701	69 789	17 314	—	811 733	236 561	63

1 050 425	16 135 203	700 843	909 973	1 045 496	147 261	7 471	10 153 170	3 001 359	J
-----------	------------	---------	---------	-----------	---------	-------	------------	-----------	---

**Wohnungswesen**

124 346	3 060 473	2 040 619	1 421 409	1 199 064	178 756	6 654	4 259 110	3 484 574	68
---------	-----------	-----------	-----------	-----------	---------	-------	-----------	-----------	----

124 346	3 060 473	2 040 619	1 421 409	1 199 064	178 756	6 654	4 259 110	3 484 574	L
---------	-----------	-----------	-----------	-----------	---------	-------	-----------	-----------	---

und Betriebsstoffe sowie sonstige betriebliche Aufwendungen. — 3) Bestände an bezogenen Waren und Dienstleistungen zum Wiederverkauf und unfertigen Erzeugnissen.

**Noch: 1. Tätige Personen, Umsatz, Aufwendungen, Bestände, Investitionen, Steuern,  
von Unternehmen oder Einrichtungen mit einem Umsatz**

Nr. der Klas- sifi- kation der WZ	Wirtschaftszweig	Unternehmen Einrichtungen	Tätige Personen am 30. September		Umsatz insgesamt <sup>1)</sup>	Personal	
			Insgesamt	darunter abhängig Beschäftigte		Insgesamt	da
							Brutto- entgelte
				Anzahl		1000 EUR	
M Erbringung von freiberuflichen,							
69	Rechts- und Steuerberatung, Wirtschaftsprüfung	9 386	64 070	51 072	6 167 738	2 474 646	2 093 997
70	Verwaltung und Führung von Unternehmen und Betrieben; Unternehmensberatung	6 940	41 689	34 915	8 109 835	2 711 869	2 339 757
71	Architektur- und Ing.-Büros; technische, physikalische und chemische Untersuchung	7 811	47 007	38 098	5 639 361	1 923 583	1 612 059
72	Forschung und Entwicklung	302	8 561	8 110	721 506	405 802	334 237
73	Werbung und Marktforschung	1 692	16 493	14 746	4 178 323	664 592	566 209
74	Sonstige freiberufliche, wissenschaftliche und technische Tätigkeiten	5 387	19 229	13 475	3 549 544	1 056 709	886 186
75	Veterinärwesen	655	3 005	2 247	160 367	37 299	28 744
M	Erbringung von freiberuflichen, wissenschaftlichen und technischen Dienstleistungen	32 173	200 054	162 664	28 526 673	9 274 500	7 861 189
N Erbringung von sonstigen							
77	Vermietung von beweglichen Sachen	1 032	7 151	5 958	2 435 005	223 939	186 743
78	Vermittlung und Überlassung von Arbeitskräften	511	130 031	129 291	3 926 992	2 730 441	2 368 001
79	Reisebüros, Reiseveranstalter und Erbringung sonstiger Reservierungsdienstleistungen	900	19 184	18 240	6 734 189	687 901	575 639
80	Wach- und Sicherheitsdienste sowie Detekteien	279	22 922	22 314	789 363	530 288	447 675
81	Gebäudebetreuung; Garten- und Landschaftsbau	5 326	91 805	86 148	2 795 290	1 169 707	947 524
82	Erbringung von wirtschaftlichen Dienstl. für Unternehmen und Privatpersonen a.n.g.	4 627	58 320	53 796	5 681 113	1 390 378	1 161 756
N	Erbringung von sonstigen wirtschaftlichen Dienstleistungen	12 675	329 413	315 746	22 361 952	6 732 654	5 687 338
S / Abteilung 95 Reparatur von							
S/ 95	Reparatur von Datenverarbeitungsgeräten und Gebrauchsgütern	769	2 268	1 452	143 525	33 246	27 532

1) Summe von Umsatz und sonstigen betrieblichen Erträgen. — 2) Aufwendungen für bezogene Waren und Dienstleistungen, Roh-, Hilfs- in unverändertem Zustand, Roh-, Hilfs- und Betriebsstoffen, in Arbeit befindlichen Aufträgen sowie selbst erstellten fertigen



**Subventionen, Bruttowertschöpfung und Bruttobetriebsüberschuss  
von mehr als 17 500 Euro in Hessen 2012 nach Wirtschaftszweigen**

aufwand	Material- aufwand <sup>2)</sup> insgesamt	Bestände insgesamt <sup>3)</sup>		Bruttoanlage- investitionen	Betriebliche Steuern und sonstige öffentliche Abgaben	Sub- ventionen	Brutto- wert- schöpfung	Brutto- betriebs- überschuss	Nr. der Klas- sifi- kation der WZ
von		am Anfang	am Ende						
Sozialauf- wendungen des Arbeitgebers		des Berichtsjahres							
1000 EUR									

**wissenschaftlichen und technischen Dienstleistungen**

380 649	1 658 639	211 437	231 067	132 823	16 839	24	4 512 128	2 037 482	69
372 113	3 991 705	204 481	212 001	242 509	110 481	599	4 017 786	1 305 916	70
311 524	2 535 080	1 624 618	1 037 869	136 920	35 490	1 266	2 484 680	561 097	71
71 565	398 673	35 939	27 801	90 393	4 129	201 424	513 047	107 244	72
98 383	2 905 536	75 223	67 718	32 838	18 542	22	1 246 761	582 169	73
170 522	2 058 406	330 392	375 628	71 973	15 624	793	1 522 040	465 332	74
8 555	60 610	3 670	4 075	5 270	1 112	3	99 086	61 788	75
1 413 311	13 608 650	2 485 759	1 956 159	712 726	202 218	204 130	14 395 528	5 121 028	M

**wirtschaftlichen Dienstleistungen**

37 197	1 453 380	227 140	256 379	982 987	36 109	31	975 466	751 526	77
362 440	491 840	6 837	8 441	20 238	27 620	5 264	3 414 471	684 030	78
112 261	4 339 272	47 905	52 948	88 525	11 063	0	2 388 897	1 700 996	79
82 613	182 883	2 554	2 391	6 785	3 456	—	602 866	72 578	80
222 183	1 087 610	82 852	88 565	84 816	27 104	310	1 686 940	517 234	81
228 622	3 227 711	129 328	106 788	194 980	46 382	40 532	2 425 206	1 034 827	82
1 045 316	10 782 696	496 616	515 512	1 378 331	151 735	46 137	11 493 845	4 761 191	N

**Datenverarbeitungsgeräten und Gebrauchsgütern**

5 714	75 282	11 052	12 236	3 103	1 565	—	67 870	34 624	95
-------	--------	--------	--------	-------	-------	---	--------	--------	----

und Betriebsstoffe sowie sonstige betriebliche Aufwendungen. — 3) Bestände an bezogenen Waren und Dienstleistungen zum Wiederverkauf und unfertigen Erzeugnissen.