



Statistische Berichte



Kennziffer: K I 1 mit K VI 1 - j/10 - Teil II

April 2012

Die Sozialhilfe in Hessen im Jahr 2010 sowie Ergebnisse der Asylbewerberleistungsstatistik 2010

Teil II: Empfänger

Hessisches Statistisches Landesamt, Wiesbaden

Impressum

Dienstgebäude: Rheinstraße 35/37, 65185 Wiesbaden

Briefadresse: 65175 Wiesbaden

Ihre Ansprechpartner für Fragen und Anregungen zu diesem Bericht

| | |
|--------------|--|
| Frau Peden | 0611 3802-218 |
| Herr Enderes | 0611 3802-217 |
| E-Mail | sozialleistungen@statistik-hessen.de |
| Telefax | 0611 3802-290 |
| Internet | http://www.statistik-hessen.de |

Copyright

© Hessisches Statistisches Landesamt, Wiesbaden, 2012

Auszugsweise Vervielfältigung und Verbreitung mit Quellenangabe gestattet.

Allgemeine Geschäftsbedingungen

Die Allgemeinen Geschäftsbedingungen sind unter

<http://www.statistik-hessen.de> "AGB"

abrufbar.

Zeichenerklärungen

- = genau Null (nichts vorhanden) bzw. keine Veränderung eingetreten
- 0 = Zahlenwert ungleich Null, Betrag jedoch kleiner als die Hälfte von 1 in der letzten besetzten Stelle
- . = Zahlenwert unbekannt oder geheim zu halten
- ... = Zahlenwert lag bei Redaktionsschluss noch nicht vor
- () = Aussagewert eingeschränkt, da der Zahlenwert statistisch unsicher ist
- / = keine Angabe, da Zahlenwert nicht sicher genug
- x = Tabellenfeld gesperrt, weil Aussage nicht sinnvoll
(oder bei Veränderungsraten ist die Ausgangszahl kleiner als 100)
- D = Durchschnitt
- s = geschätzte Zahl
- p = vorläufige Zahl
- r = berichtigte Zahl

Aus Gründen der Übersichtlichkeit sind nur negative Veränderungsraten und Salden mit einem Vorzeichen versehen. Positive Veränderungsraten und Salden sind ohne Vorzeichen.

Im Allgemeinen ist ohne Rücksicht auf die Endsumme auf- bzw. abgerundet worden.

Das Ergebnis der Summierung der Einzelzahlen kann deshalb geringfügig von der Endsumme abweichen.

Inhalt

| | Seite |
|--|-------|
| Vorbemerkung | 3 |
| Hinweise und Erläuterungen zu Teil II der Sozialhilfestatistik | 3 |
| Hinweise und Erläuterungen zu Teil II der Asylbewerberleistungsstatistik | 5 |
| Kreisschaubilder | |
| 1. Sozialhilfeempfänger/-innen je 10 000 Einwohner | 8 |
| 2. Regelleistungsempfänger/-innen je 10 000 Einwohner | 37 |
| Tabellenteil: | |
| A. EMPFÄNGER/-INNEN VON HILFE ZUM LEBENSUNTERHALT AM 31.12.2010 | |
| 1. Empfänger/-innen laufender Hilfe zum Lebensunterhalt am 31.12.2010 nach Staatsangehörigkeit, ausländerrechtlichem Status, Art des Trägers, Geschlecht und Altersgruppe | 9 |
| 2. Empfänger/-innen laufender Hilfe zum Lebensunterhalt außerhalb von Einrichtungen am 31.12.2010 nach Staatsangehörigkeit, Stellung zum Haushaltsvorstand, Geschlecht und Altersgruppe | 10 |
| 3. Bedarfsgemeinschaften und Empfänger/-innen laufender Hilfe zum Lebensunterhalt am Jahresende 31.12.2010 nach ausgewählten Merkmalen und regionaler Gliederung | 11 |
| 4. Bedarfsgemeinschaften von Empfänger/-innen laufender Hilfe zum Lebensunterhalt am 31.12.2010 nach der bisherigen Dauer der Hilfestellung an die Bedarfsgemeinschaft in aktueller Zusammensetzung und Typ der Bedarfsgemeinschaft | 13 |
| 5. Bedarfsgemeinschaften von Empfänger/-innen laufender Hilfe zum Lebensunterhalt am 31.12.2010 nach Bruttobedarf in Euro pro Monat und Typ der Bedarfsgemeinschaft | 15 |
| 6. Bedarfsgemeinschaften von Empfänger/-innen laufender Hilfe zum Lebensunterhalt am 31.12.2010 außerhalb von Einrichtungen nach den anerkannten Aufwendungen für Unterkunft und Heizung in Euro pro Monat und Typ der Bedarfsgemeinschaft | 17 |
| 7. Bedarfsgemeinschaften von Empfänger/-innen laufender Hilfe zum Lebensunterhalt am 31.12.2010 nach Nettoanspruch in Euro pro Monat und Typ der Bedarfsgemeinschaft | 19 |
| 8. Bedarfsgemeinschaften von Empfänger/-innen laufender Hilfe zum Lebensunterhalt am 31.12.2010 nach angerechnetem Einkommen in Euro pro Monat und Typ der Bedarfsgemeinschaft | 21 |
| 9. Bedarfsgemeinschaften von Empfänger/-innen laufender Hilfe zum Lebensunterhalt außerhalb von und in Einrichtungen am 31.12.2010 nach Einkommensarten und Typ der Bedarfsgemeinschaft | 23 |
| 10. Bedarfsgemeinschaften von Empfänger/-innen laufender Hilfe zum Lebensunterhalt außerhalb von und in Einrichtungen am 31.12.2010 nach Typ der Bedarfsgemeinschaft und regionaler Gliederung | 25 |

Noch: Inhalt

Seite

11. Bedarfsgemeinschaften von Empfänger/-innen laufender Hilfe zum Lebensunterhalt am 31.12.2010 nach Staatsangehörigkeit und ausländerrechtlichem Status des Haushaltsvorstandes sowie Typ der Bedarfsgemeinschaft 27

B. EMPFÄNGER/-INNEN VON LEISTUNGEN NACH DEM 5. BIS 9. KAPITEL SGB XII

1. Empfänger/-innen von Eingliederungshilfe für behinderte Menschen-
im Laufe des Berichtsjahres 2010 außerhalb von und in Einrichtungen- 29
2. Empfänger/-innen von Leistungen nach dem 5. bis 9. Kapitel SGB XII **am Jahresende 2010** nach Staatsangehörigkeit, Geschlecht, Altersgruppe, ausgewählter Hilfeart und regionaler Gliederung 33
3. Empfänger/-innen von Leistungen nach dem 5. bis 9. Kapitel SGB XII **im Laufe des Berichtsjahres 2010** nach Staatsangehörigkeit, Geschlecht, Altersgruppe, ausgewählter Hilfeart und regionaler Gliederung 35

C. EMPFÄNGER/-INNEN VON REGELLEISTUNGEN NACH DEM ASYLBEWERBER-LEISTUNGSGESETZ AM 31.12.2010

1. Regelleistungsempfänger/-innen nach Stellung zum Haushaltsvorstand, aufenthaltsrechtlichem Status, Erwerbsstatus, Geschlecht und Altersgruppe 39
2. Regelleistungsempfänger/-innen nach Art der Unterbringung, Art und Form der Leistung, Geschlecht und Staatsangehörigkeit 41
3. Haushalte von Regelleistungsempfänger/-innen nach Haushaltstyp, eingesetztem Einkommen und Vermögen, Art der Unterbringung und regionaler Gliederung 45
4. Regelleistungsempfänger/-innen nach ausgewählten Merkmalen und regionaler Gliederung 47

D. EMPFÄNGER/-INNEN VON BESONDEREN LEISTUNGEN NACH DEM ASYLBEWERBER-LEISTUNGSGESETZ

1. Empfänger/-innen von besonderen Leistungen am Jahresende 2010 nach Art der Leistung, Geschlecht und Altersgruppe 49
2. Empfänger/-innen von besonderen Leistungen am Jahresende 2010 nach aufenthaltsrechtlichem Status, Art der Unterbringung und Stellung zum Haushaltsvorstand 50
3. Empfänger/-innen von besonderen Leistungen am Jahresende 2010 nach Art der Leistung, Geschlecht und Staatsangehörigkeit 51

Vorbemerkungen

Auf Grund verschiedener Gesetze, die seit 1993 erlassen wurden, hat sich die Zusammensetzung des Empfängerkreises im Zeitablauf so verändert, dass vergleichbare Daten einerseits nur für die Jahre bis 1993 und andererseits – allerdings mit Einschränkungen – von 1994 bis 2004 vorliegen. Ab dem Jahr 2005 ist ein Vergleich mit früheren Jahren ausgeschlossen.

Es handelt sich dabei um die folgenden Gesetze und die damit verbundenen maßgeblichen Änderungen:

- Novellierung des Bundessozialhilfegesetzes (BSHG) im Rahmen des „Gesetzes zur Umsetzung des Föderalen Konsolidierungsprogramms“ vom 23. Juni 1993; Empfänger/-innen von laufender Hilfe zum Lebensunterhalt (HLU) und Hilfen in besonderen Lebenslagen (HbL) werden ab 1994 getrennt erfasst und jeweils zum Ende des Jahres nachgewiesen. Zusätzlich gibt es noch Daten für Empfänger/-innen von Hilfen in besonderen Lebenslagen im Laufe des Jahres.
- Asylbewerber/-innen erhalten ab Mitte 1994 keine Leistungen mehr nach dem BSHG (jetzt SGB XII), ihre – auf niedrigeren Kostensätzen beruhende - Unterstützung regelt das „Gesetz zur Neuregelung der Leistungen an Asylbewerber/-innen – Asylbewerberleistungsgesetz (AsylbLG) vom 30. Juni 1993.
- Die Einführung der Pflegeversicherung durch das „Gesetz über die soziale Pflegeversicherung“ vom 26. Mai 1994 führt zu einer Entlastung der Träger der Sozialhilfe im Bereich der Hilfe zur Pflege ab 1995.
- Durch das „Gesetz über die bedarfsorientierte Grundsicherung im Alter und bei Erwerbsminderung“ vom 26. Juni 2001 erhalten ab 1.1.2003 Personen ab dem 65. Lebensjahr bzw. voll erwerbsgeminderte Personen eine eigene Sozialleistung. Dieses Gesetz wurde mit Wirkung zum 1.1.2005 in das SGB XII (4. Kapitel) eingegliedert.
- Durch die Rechtsänderung des § 264 im Sozialgesetzbuch Buch V wird ab dem 1. Januar 2004 die Krankenbehandlung von Sozialhilfeempfängern und Asylbewerbern, die nicht krankenversichert sind, von einer Krankenkasse übernommen und später mit dem Sozialamt abgerechnet.
- Mit Wirkung zum 1.1.2005 wurde im Rahmen der Hartz IV Gesetzgebung die Arbeitslosenhilfe und die Sozialhilfe für erwerbsfähige Personen zusammengefasst. Dieser Personenkreis erhält nun Arbeitslosengeld II auf Grund des SGB II. Der Sozialhilfebezug ist danach ab 2005 im Sozialgesetzbuch (SGB) Buch XII geregelt, sowohl die laufende Hilfe zum Lebensunterhalt wie auch die Hilfe in besonderen Lebenslagen, zu der nun auch die bedarfsorientierte Grundsicherung im Alter und Erwerbsminderung zählt. Nach dem SGB XII erhalten seit dem 1.1.2005 laufende Hilfe zum Lebensunterhalt nur noch die Hilfebedürftigen und deren Angehörige, die täglich nicht mehr als drei Stunden erwerbstätig sein können.
- Bis 31.12.2004 umfasste die Hilfe in besonderen Lebenslagen (heute: Leistungen gem. 5. bis 9. Kapitel SGB XII) gem. BSHG für Hilfberechtigte in einer Anstalt, einem Heim oder einer gleichartigen Einrichtung auch den gewährten Lebensunterhalt einschließlich der einmaligen Leistungen. Gemäß § 35 SGB XII erfolgt ab 1.1.2005 eine separate Erfassung dieser Leistungen.

Sowohl die Sozialhilfestatistik als auch die Asylbewerberleistungsstatistik gliedern sich — in gleicher Weise wie die bisherige Sozialhilfestatistik — in die beiden Teile

- I: Ausgaben und Einnahmen sowie
- II: Empfänger/-innen.

Der vorliegende Statistische Bericht bringt in getrennten Tabellen, auch in regionaler Gliederung, die wichtigsten Ergebnisse der Empfänger/-innen von Leistungen der Sozialhilfe sowie Asylbewerber/-innen (Teil II) am Jahresende 2010.

Hinweise und Erläuterungen zu Teil II der Sozialhilfestatistik

Rechtsgrundlage für die Erhebung bildet § 121 Nr. 1 Buchstabe a des zwölften Buches Sozialgesetzbuch (SGB XII) – Sozialhilfe – (Artikel 1 des Gesetzes vom 27. Dezember 2003 (BGBl. I S. 3022), das zuletzt durch Artikel 4 des Gesetzes vom 22. Dezember 2008 (BGBl. I S. 2955) geändert worden ist, in Verbindung mit dem Bundesstatistikgesetz (BStatG) vom 22. Januar 1987 (BGBl. I S. 462,565), zuletzt geändert durch Artikel 3 des Gesetzes vom 07. September 2007 (BGBl. I S. 2246).

Die Auskunftspflicht ergibt sich aus § 125 SGB XII in Verbindung mit § 15 BStatG. Hiernach sind die zuständigen örtlichen und überörtlichen Träger der Sozialhilfe sowie die kreisangehörigen Gemeinden und Gemeindeverbände, soweit sie Aufgaben nach diesem Gesetz wahrnehmen, auskunftspflichtig.

In Hessen liegt die örtliche Trägerschaft der Sozialhilfe bei den kreisfreien Städten und Landkreisen, die überörtliche beim Landeswohlfahrtsverband (LWV). Die Auskunftspflicht gilt auch für Gemeinden, soweit sie Aufgaben nach dem BSHG wahrnehmen.

Die Empfänger/-innen von Sozialhilfe werden zunächst nach den beiden Haupthilfearten **laufende Hilfe zum Lebensunterhalt** (HLU) und **Leistungen nach dem 5. bis 9. Kapitel SGB XII (bis 31.12.2004: Hilfe in besonderen Lebenslagen** (HbL)) unterschieden. Für die Empfänger/-innen von HLU ist jährlich eine Bestandserhebung zum Stichtag 31. Dezember durchzuführen. Außerdem ist für sie eine vierteljährliche Fortschreibung an Hand von Zugangs- und Abgangsformularen vorgesehen.

Leistungen nach dem 5. bis 9. Kapitel SGB XII

Für die Empfänger/-innen von **Leistungen nach dem 5. bis 9. Kapitel** ist — ebenfalls jährlich — für das abgelaufene Kalenderjahr eine vollständige Erfassung vorgeschrieben. Werden einem/einer Empfänger/-in mehrere Leistungen – auch verschiedene - innerhalb eines Jahres gewährt, so sind diese ab dem 1.1.2005 alle auf einem Erhebungsbogen festzuhalten.

Bis 31.12.2004 waren, falls einem/einer Hilfeempfänger/-in mehrere verschiedene HbL-Leistungen gewährt wurden Mehrfachangaben zulässig. Haben sich bei einem/einer Hilfeempfänger/-in verschiedene Träger die Kosten während des Jahres geteilt, so war der Träger mit dem größten anteiligen Betrag anzugeben, im Ersatzfall derjenige, der am Jahresende noch relevant war.

Ab 1.1.2005 wird festgehalten, ob der/die Empfänger/-innen von Leistungen nach dem 5. – 9. Kapitel am Jahresende auch laufende Leistungen nach dem 3. Kapitel SGB XII oder/und Grundsicherung im Alter und bei Erwerbsminderung erhalten.

Ab 1.1.2005 werden die Kosten im Laufe des Berichtsjahres und das persönliche Budget für die Hilfearten: Eingliederungshilfe für behinderte Menschen und für die Hilfe zur Pflege festgehalten.

In den Kreistabellen sind die Empfänger/-innen nach dem Sitz des Trägers zugeordnet.

Einrichtungen

Als **teilstationär** gelten insbesondere Tag- und Nachtkliniken, Werkstätten für behinderte Menschen, Tagesstätten für behinderte Kinder, Übernachtungsstätten und dergleichen, in denen die Hilfeempfänger/-innen für einen nicht unwesentlichen Teil des Tages oder der Nacht oder für einen anderweitig abgegrenzten Zeitraum Aufnahme finden. **Vollstationär** sind dagegen Anstalten oder Heime, in denen die Unterbringung und Betreuung über Tag und Nacht für längere Zeit gewährt wird.

Laufende Hilfe zum Lebensunterhalt (3. Kapitel SGB XII)

Anerkannte Bruttokaltmiete der Bedarfsgemeinschaft

Die Anerkennung bezieht sich auf die gesamten laufenden Aufwendungen im Sinne von § 29 Abs. 1 und 2 SGB XII.

Angerechnetes bzw. in Anspruch genommenes Einkommen; übergegangene Ansprüche

Es sind Erträge sämtlicher in der Bedarfsgemeinschaft vorkommenden Einkommensarten einzutragen, die den Anspruch der Bedarfsgemeinschaft tatsächlich mindern.

Anspruch der Bedarfsgemeinschaft

Der Anspruch ergibt sich aus der Differenz des Bruttobedarfs und des angerechneten (bereinigten) Einkommens der Bedarfsgemeinschaft.

Bedarfsgemeinschaft

Sie besteht aus den Personen, die in die gemeinsame Berechnung einbezogen werden. Von einem Haushalt unterscheidet sie sich vor allem dadurch, dass volljährige Kinder eine eigene Bedarfsgemeinschaft bilden.

Bruttobedarf der Bedarfsgemeinschaft

Zum Bruttobedarf rechnen:

- Regelsätze (§§ 27, 28 SGB XII, §§1 bis 3 der Regelsatzverordnung (RSV) vom 3. Juni 2004 (BGBl. I S. 1067))
- Kosten für Miete/Eigentum (gem. §§ 27, 29 Abs.1 und 2 SGB XII)
- Laufende Kosten für Heizung (gem. §§ 27, 29 Abs. 3 SGB XII)
- Beiträge zur Kranken- und Pflegeversicherung oder für die Vorsorge (gem. §§ 32, 33 SGB XII)
- Mehrbedarfszuschläge (gem. § 30 SGB XII)

Einrichtungen

Als **teilstationär** gelten insbesondere Tag- und Nachtkliniken, Werkstätten für behinderte Menschen, Tagesstätten für behinderte Kinder, Übernachtungsstätten und dergleichen, in denen die Hilfeempfänger/-innen für einen nicht unwesentlichen Teil des Tages oder der Nacht oder für einen anderweitig abgegrenzten Zeitraum Aufnahme finden. **Vollstationär** sind dagegen Anstalten oder Heime, in denen die Unterbringung und Betreuung über Tag und Nacht für längere Zeit gewährt wird.

Hinweise und Erläuterungen zu Teil II der Asylbewerberleistungsstatistik ab 1994

Das neue „Asylbewerberleistungsgesetz“ (s. oben) schreibt in § 12 statistische Erhebungen vor, die inhaltlich und verfahrensmäßig analog zur Sozialhilfestatistik aufgebaut sind. Konkret bedeutet dies unter anderem, dass jährlich eine Statistik der Empfänger/-innen durchzuführen ist. Auch hier werden die Empfänger/-innen unterschieden, und zwar nach **Regelleistungsempfängern** (entsprechend in etwa der Hilfe zum Lebensunterhalt) und nach **Empfängern von besonderen Leistungen** (ähnlich wie Leistungen nach dem 5. bis 9 Kapitel SGB XII). Seit dem 1. Juli 1997 erhalten auch Bürgerkriegsflüchtlinge Leistungen nach dem § 3 AsylbLG und nicht mehr nach dem BSHG. Hierdurch ist eine Vergleichbarkeit der Ergebnisse ab 1997 mit den Vorjahren (1994 bis 1996) nur noch eingeschränkt möglich. Auskunftspflichtig sind die für die Durchführung des Asylbewerberleistungsgesetzes zuständigen Stellen. In Hessen wurden durch Verordnung der Hessischen Landesregierung vom 16. November 1993 (GVBl. I S. 515) die kreisfreien Städte und Landkreise sowie die Aufnahmeeinrichtungen des Landes dazu bestimmt. Auf Antrag können diese Aufgaben auch kreisangehörigen Gemeinden mit mehr als 5000 Einwohnern übertragen werden.

Die Zählung der Regelleistungsempfänger/-innen wird jährlich zum Stichtag 31. Dezember durchgeführt.

Die Regionaltabellen weisen die Empfänger/-innen an ihrem jeweiligen Wohnort zur Zeit der Erhebung nach, das heißt, dass Asylbewerber/-innen in Erstaufnahmeeinrichtungen in dem Ergebnis für den entsprechenden Landkreis enthalten sind.

Leistungsberechtigte nach dem Asylbewerberleistungsgesetz sind gemäß § 1 des Gesetzes Ausländer/-innen, die sich tatsächlich im Bundesgebiet aufhalten und die

- eine Aufenthaltsgestattung nach dem Asylverfahrensgesetz besitzen oder
- vollziehbar zur Ausreise verpflichtet sind oder
- Ehegatten oder minderjährige Kinder der zuvor genannten Ausländer/-innen.

Personen, für die eine Aufenthaltsgenehmigung mit einer Geltungsdauer von mehr als sechs Monaten erteilt ist oder die eine Aufenthaltsbefugnis nach § 32a des Ausländergesetzes besitzen, sind nach dem AsylbLG für diese Zeit nicht leistungsberechtigt.

Arbeitsgelegenheiten

Hierzu zählen die zur Verfügung gestellten Arbeitsgelegenheiten in Aufnahme- und vergleichbaren Einrichtungen zur Betreuung und Aufrechterhaltung der Einrichtung.

Art der Unterbringung

Unterschieden wird zwischen Aufnahmeeinrichtungen, Gemeinschaftsunterkünften und der Dezentralen Unterbringung. **Aufnahmeeinrichtungen** sind die Einrichtungen gemäß § 44 Asylverfahrensgesetz (AsylVfG). Als **Gemeinschaftsunterkünfte** gelten Einrichtungen im Sinne des § 53 AsylVfG. Zur **Dezentralen Unterbringung** zählen alle Unterbringungsformen außerhalb von Aufnahmeeinrichtungen gemäß § 44 AsylVfG und Gemeinschaftsunterkünften im Sinne des § 53 AsylVfG, insbesondere Einzelwohnungen.

Art des eingesetzten Einkommens und Vermögens

Bei Unterbringung in einer Aufnahmeeinrichtung oder in einer anderen Einrichtung haben Leistungsberechtigte, die laufende Hilfe zum Lebensunterhalt gemäß § 2 AsylbLG oder Grundleistungen gemäß § 3 AsylbLG für sich und ihre Familienangehörigen erhalten, soweit verfügbares Einkommen oder Vermögen vorhanden ist, dem Kostenträger die Kosten für erhaltene Leistungen zu erstatten.

Aufenthaltsgestattung

Einem Ausländer, der um Asyl nachsucht, ist zur Durchführung des Asylverfahrens lt. § 55 des Asylverfahrensgesetzes (AsylVfG) der Aufenthalt im Bundesgebiet gestattet.

Besondere Leistungen

Sie können einerseits als **andere Leistungen** gem. § 4 bis 6 AsylbLG zusätzlich zu den Grundleistungen gem. § 3 AsylbLG gewährt werden, und zwar als Leistungen bei Krankheit, Schwangerschaft und Geburt (§ 4 AsylbLG), Bereitstellung von Arbeitsgelegenheiten (§ 5 AsylbLG) und sonstige Leistungen (§ 6 AsylbLG). Andererseits können in besonderen Fällen Leistungsberechtigte gem. § 2 AsylbLG anstelle der vorgenannten Leistungen **nach dem 5. bis 9. Kapitel SGB XII** erhalten, z. B. in Form von Krankenhilfe, Hilfe zur Pflege, Hilfe für werdende Mütter und Wöchnerinnen.

Geduldete Ausländer/innen

Einem/einer Ausländer/-in wird lt. § 55 des Ausländergesetzes eine Duldung erteilt, solange die Abschiebung aus rechtlichen oder tatsächlichen Gründen unmöglich ist. Hier kann eine Duldung u. a. auch erteilt werden, solange er/sie nicht unanfechtbar ausreisepflichtig ist.

Regelleistungen

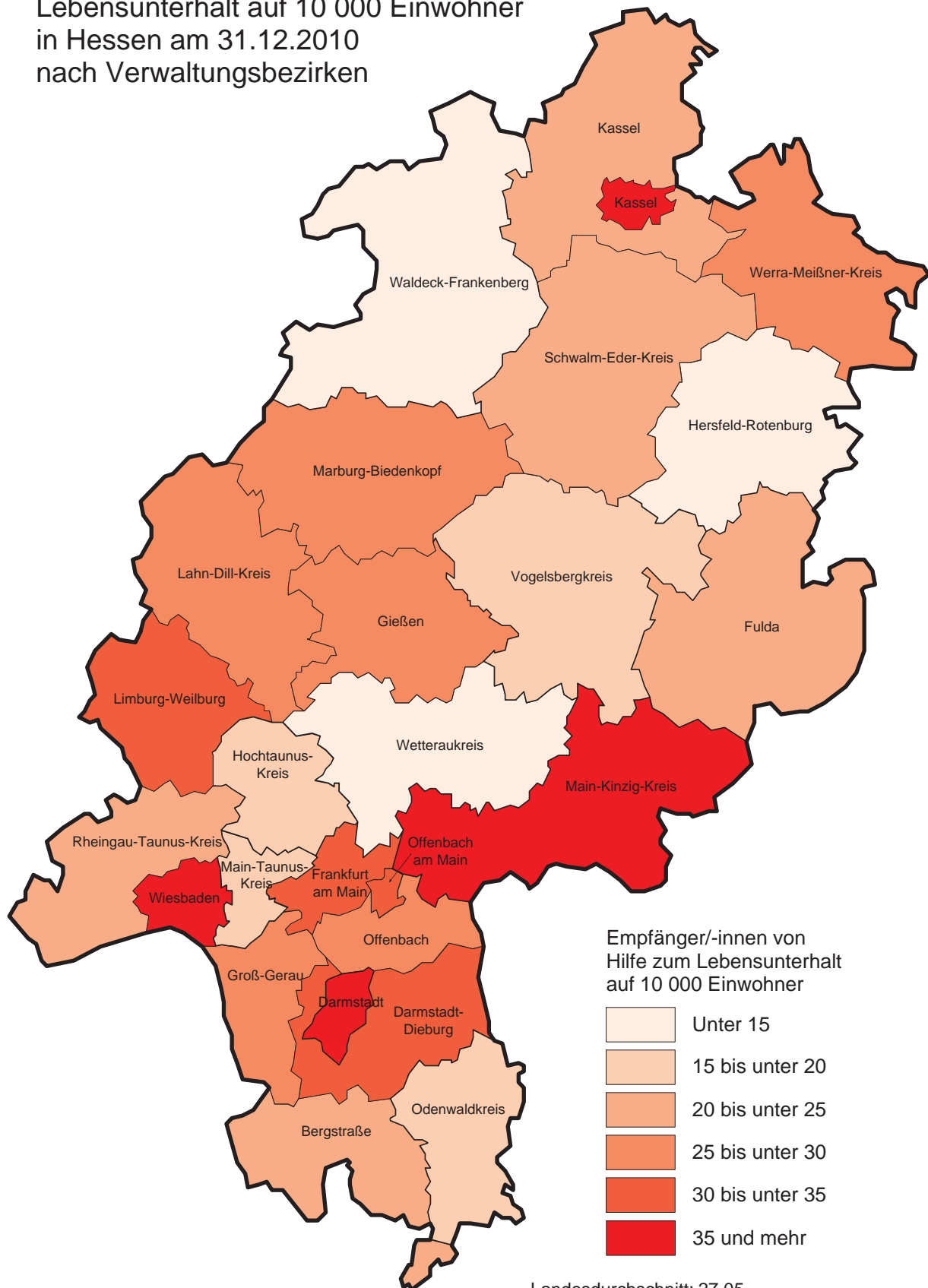
Sie werden als Grundleistungen oder in besonderen Fällen in Form von laufender Hilfe zum Lebensunterhalt gewährt. Die **Grundleistungen** sind in § 3 AsylbLG geregelt und sollen den Lebensunterhalt der Leistungsberechtigten (Ernährung, Unterkunft, Heizung, Kleidung, Gesundheits- und Körperpflege sowie Gebrauchs- und Verbrauchsgüter) im notwendigen Umfang durch Sachleistungen decken. In besonderen Fällen werden dem Leistungsberechtigten gem. § 2 AsylbLG anstelle der vorgenannten Grundleistungen entsprechende Leistungen des SGB XII in Form von **laufender Hilfe zum Lebensunterhalt** gewährt.

Vollziehbar zur Ausreise verpflichtet

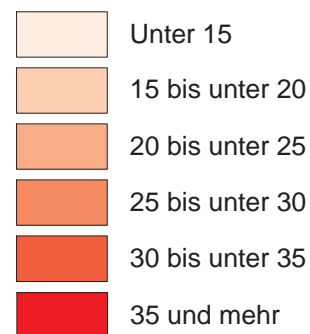
Ein/e Ausländer/-in ist gemäß § 42 des Ausländergesetzes zur Ausreise verpflichtet, wenn er/sie eine erforderliche Aufenthaltsgenehmigung nicht oder nicht mehr besitzt.

A. Empfänger/-innen von laufender Hilfe zum
Lebensunterhalt
am 31.12.2010

Empfänger/-innen laufender Hilfe zum
Lebensunterhalt auf 10 000 Einwohner
in Hessen am 31.12.2010
nach Verwaltungsbezirken



Empfänger/-innen von
Hilfe zum Lebensunterhalt
auf 10 000 Einwohner



Landesdurchschnitt: 27,05

Minimalwert: Hersfeld-Rotenburg 11,21

Maximalwert: Darmstadt, Wissenschaftsstadt 67,87

**1. Empfänger/-innen laufender Hilfe zum Lebensunterhalt nach Sitz des Trägers am 31.12.2010
nach Staatsangehörigkeit, ausländerrechtlichem Status, Art des Trägers
Geschlecht und Altersgruppe**

| Alter von ... bis unter ... Jahren | Empfänger/-innen | | Deutsche | | | Nichtdeutsche | | | | | |
|---------------------------------------|------------------|--|--------------------|---|--|--------------------|--|--------------------|---------------------------|--|---------------------------------|
| | insgesamt | darunter mit Hilfee- währung durch den überörtlichen Träger | zu- sam- men | und zwar mit | | zu- sam- men | darunter mit Hilfege- währung durch den über- örtlichen Träger | davon | | | |
| | | | | Hilfee- währung durch den überörtli- chen Träger | Vertriebe- nenausweis bzw. Spät- aussiedler- bescheinigung | | | EU- Aus- länder | Asylbe- rech- tigte | Bürger- kriegs- flücht- linge | son- stige Aus- länder |
| Männlich | | | | | | | | | | | |
| unter 3 | 93 | 5 | 85 | 5 | — | 8 | — | 1 | — | — | 7 |
| 3 - 7 | 192 | 14 | 171 | 13 | — | 21 | 1 | 2 | — | 1 | 18 |
| 7 - 11 | 338 | 94 | 313 | 90 | — | 25 | 4 | 4 | 1 | — | 20 |
| 11 - 15 | 558 | 212 | 466 | 190 | — | 92 | 22 | 13 | 2 | — | 77 |
| 15 - 18 | 280 | 244 | 240 | 215 | — | 40 | 29 | 3 | — | — | 37 |
| 18 - 21 | 367 | 317 | 341 | 295 | — | 26 | 22 | 4 | — | — | 22 |
| 21 - 25 | 664 | 498 | 603 | 462 | — | 61 | 36 | 17 | 2 | — | 42 |
| 25 - 30 | 1 112 | 684 | 1 015 | 633 | — | 97 | 51 | 19 | 5 | — | 73 |
| 30 - 40 | 2 389 | 1 314 | 2 070 | 1 182 | 1 | 319 | 132 | 74 | 7 | — | 238 |
| 40 - 50 | 3 477 | 1 887 | 3 161 | 1 795 | 2 | 316 | 92 | 81 | 17 | 1 | 217 |
| 50 - 60 | 3 320 | 1 860 | 3 045 | 1 808 | 2 | 275 | 52 | 71 | 6 | 1 | 197 |
| 60 - 65 | 1 322 | 800 | 1 186 | 776 | — | 136 | 24 | 30 | 4 | 2 | 100 |
| 65 - 70 | 521 | 214 | 491 | 211 | 3 | 30 | 3 | 13 | — | — | 17 |
| 70 - 75 | 566 | 182 | 540 | 181 | — | 26 | 1 | 8 | 2 | — | 16 |
| 75 - 80 | 379 | 60 | 358 | 59 | 1 | 21 | 1 | 2 | — | 1 | 18 |
| 80 - 85 | 219 | 18 | 199 | 18 | — | 20 | — | 5 | — | 1 | 14 |
| 85 und älter | 170 | 2 | 157 | 2 | 1 | 13 | — | 4 | — | — | 9 |
| Zusammen | 15 967 | 8 405 | 14 441 | 7 935 | 10 | 1 526 | 470 | 351 | 46 | 7 | 1 122 |
| Durchschnittsalter | 44,7 | 43,1 | 45,0 | 43,5 | 59,8 | 42,0 | 36,1 | 44,6 | 42,4 | 54,9 | 41,1 |
| Weiblich | | | | | | | | | | | |
| unter 3 | 111 | 2 | 100 | 2 | — | 11 | — | 1 | — | — | 10 |
| 3 - 7 | 213 | 15 | 195 | 15 | — | 18 | — | 1 | 1 | — | 16 |
| 7 - 11 | 303 | 55 | 271 | 55 | — | 32 | — | 5 | — | — | 27 |
| 11 - 15 | 463 | 121 | 390 | 110 | — | 73 | 11 | 9 | 1 | — | 63 |
| 15 - 18 | 202 | 158 | 184 | 147 | — | 18 | 11 | 5 | — | — | 13 |
| 18 - 21 | 240 | 206 | 229 | 196 | — | 11 | 10 | 3 | 1 | 1 | 6 |
| 21 - 25 | 435 | 315 | 415 | 303 | — | 20 | 12 | 4 | — | — | 16 |
| 25 - 30 | 712 | 403 | 664 | 381 | — | 48 | 22 | 8 | 3 | 1 | 36 |
| 30 - 40 | 1 590 | 834 | 1 402 | 780 | — | 188 | 54 | 34 | 2 | — | 152 |
| 40 - 50 | 2 502 | 1 349 | 2 279 | 1 301 | 1 | 223 | 48 | 47 | 10 | 3 | 163 |
| 50 - 60 | 2 707 | 1 263 | 2 337 | 1 228 | 1 | 370 | 35 | 58 | 13 | 3 | 296 |
| 60 - 65 | 1 485 | 605 | 1 253 | 587 | 1 | 232 | 18 | 50 | 7 | — | 175 |
| 65 - 70 | 478 | 237 | 445 | 230 | — | 33 | 7 | 13 | — | 1 | 19 |
| 70 - 75 | 612 | 187 | 598 | 185 | — | 14 | 2 | 2 | — | — | 12 |
| 75 - 80 | 577 | 65 | 553 | 65 | 2 | 24 | — | 4 | — | 2 | 18 |
| 80 - 85 | 647 | 27 | 625 | 27 | — | 22 | — | 6 | — | — | 16 |
| 85 und älter | 1 281 | 6 | 1 243 | 6 | 1 | 38 | — | 9 | — | — | 29 |
| Zusammen | 14 558 | 5 848 | 13 183 | 5 618 | 6 | 1 375 | 230 | 259 | 38 | 11 | 1 067 |
| Durchschnittsalter | 51,5 | 44,8 | 51,9 | 45,0 | 67,3 | 47,8 | 39,4 | 49,9 | 47,4 | 51,6 | 47,2 |
| Insgesamt | | | | | | | | | | | |
| unter 3 | 204 | 7 | 185 | 7 | — | 19 | — | 2 | — | — | 17 |
| 3 - 7 | 405 | 29 | 366 | 28 | — | 39 | 1 | 3 | 1 | 1 | 34 |
| 7 - 11 | 641 | 149 | 584 | 145 | — | 57 | 4 | 9 | 1 | — | 47 |
| 11 - 15 | 1 021 | 333 | 856 | 300 | — | 165 | 33 | 22 | 3 | — | 140 |
| 15 - 18 | 482 | 402 | 424 | 362 | — | 58 | 40 | 8 | — | — | 50 |
| 18 - 21 | 607 | 523 | 570 | 491 | — | 37 | 32 | 7 | 1 | 1 | 28 |
| 21 - 25 | 1 099 | 813 | 1 018 | 765 | — | 81 | 48 | 21 | 2 | — | 58 |
| 25 - 30 | 1 824 | 1 087 | 1 679 | 1 014 | — | 145 | 73 | 27 | 8 | 1 | 109 |
| 30 - 40 | 3 979 | 2 148 | 3 472 | 1 962 | 1 | 507 | 186 | 108 | 9 | — | 390 |
| 40 - 50 | 5 979 | 3 236 | 5 440 | 3 096 | 3 | 539 | 140 | 128 | 27 | 4 | 380 |
| 50 - 60 | 6 027 | 3 123 | 5 382 | 3 036 | 3 | 645 | 87 | 129 | 19 | 4 | 493 |
| 60 - 65 | 2 807 | 1 405 | 2 439 | 1 363 | 1 | 368 | 42 | 80 | 11 | 2 | 275 |
| 65 - 70 | 999 | 451 | 936 | 441 | 3 | 63 | 10 | 26 | — | 1 | 36 |
| 70 - 75 | 1 178 | 369 | 1 138 | 366 | — | 40 | 3 | 10 | 2 | — | 28 |
| 75 - 80 | 956 | 125 | 911 | 124 | 3 | 45 | 1 | 6 | — | 3 | 36 |
| 80 - 85 | 866 | 45 | 824 | 45 | — | 42 | — | 11 | — | 1 | 30 |
| 85 und älter | 1 451 | 8 | 1 400 | 8 | 2 | 51 | — | 13 | — | — | 38 |
| Insgesamt | 30 525 | 14 253 | 27 624 | 13 553 | 16 | 2 901 | 700 | 610 | 84 | 18 | 2 189 |
| Durchschnittsalter | 47,9 | 43,8 | 48,3 | 44,1 | 62,6 | 44,7 | 37,2 | 46,9 | 44,7 | 52,9 | 44,1 |

2. Empfänger/-innen laufender Hilfe zum Lebensunterhalt nach Sitz des Trägers außerhalb von Einrichtungen am 31.12.2010 nach Stellung zum Haushaltsvorstand, Geschlecht und Altersgruppe

| Lfd. Nr. | Alter von ... bis unter ... Jahren | Empfänger/-innen | | | | | |
|-------------|---------------------------------------|------------------|---|--------------|-------|--|--------------------|
| | | insgesamt | davon nach der Stellung zum Haushaltsvorstand | | | | |
| | | | Haushalts- vorstand | Ehegatte(in) | Kind | Verwandte(r) oder Verschwä- gerte(r) | sonstige Person |
| Männlich | | | | | | | |
| 1 | unter 3 | 87 | — | — | 76 | 9 | 2 |
| 2 | 3 - 7 | 178 | — | — | 155 | 20 | 3 |
| 3 | 7 - 11 | 244 | — | — | 223 | 17 | 4 |
| 4 | 11 - 15 | 345 | 8 | — | 299 | 24 | 14 |
| 5 | 15 - 18 | 36 | 4 | — | 23 | 8 | 1 |
| 6 | 18 - 21 | 51 | 38 | — | 10 | 2 | 1 |
| 7 | 21 - 25 | 168 | 138 | 2 | 15 | 2 | 11 |
| 8 | 25 - 30 | 434 | 362 | — | 51 | 3 | 18 |
| 9 | 30 - 40 | 1 080 | 976 | 5 | 58 | 6 | 35 |
| 10 | 40 - 50 | 1 599 | 1 504 | 17 | 36 | 7 | 35 |
| 11 | 50 - 60 | 1 471 | 1 376 | 53 | 11 | 6 | 25 |
| 12 | 60 - 65 | 511 | 450 | 52 | — | 2 | 7 |
| 13 | 65 - 70 | 48 | 31 | 14 | — | — | 3 |
| 14 | 70 - 75 | 16 | 10 | 4 | — | — | 2 |
| 15 | 75 - 80 | 13 | 6 | 5 | — | — | 2 |
| 16 | 80 - 85 | 2 | — | — | — | — | 2 |
| 17 | 85 und älter | 4 | 1 | 1 | — | 1 | 1 |
| 18 | Zusammen | 6 287 | 4 904 | 153 | 957 | 107 | 166 |
| 19 | Durchschnittsalter | 40,3 | 45,5 | 58,0 | 13,8 | 18,3 | 38,4 |
| Weiblich | | | | | | | |
| 20 | unter 3 | 109 | — | — | 101 | 7 | 1 |
| 21 | 3 - 7 | 198 | — | — | 172 | 21 | 5 |
| 22 | 7 - 11 | 248 | — | — | 219 | 25 | 4 |
| 23 | 11 - 15 | 339 | 12 | — | 291 | 23 | 13 |
| 24 | 15 - 18 | 44 | 6 | 1 | 27 | 8 | 2 |
| 25 | 18 - 21 | 35 | 28 | — | 4 | 1 | 2 |
| 26 | 21 - 25 | 121 | 102 | 2 | 11 | 2 | 4 |
| 27 | 25 - 30 | 309 | 262 | 6 | 30 | 1 | 10 |
| 28 | 30 - 40 | 757 | 672 | 22 | 30 | 10 | 23 |
| 29 | 40 - 50 | 1 155 | 1 073 | 46 | 8 | 10 | 18 |
| 30 | 50 - 60 | 1 443 | 1 327 | 87 | 3 | 13 | 13 |
| 31 | 60 - 65 | 876 | 761 | 104 | 1 | 3 | 7 |
| 32 | 65 - 70 | 32 | 24 | 3 | — | 3 | 2 |
| 33 | 70 - 75 | 13 | 9 | 2 | — | 1 | 1 |
| 34 | 75 - 80 | 8 | 4 | — | — | — | 4 |
| 35 | 80 - 85 | 10 | 3 | 1 | — | 1 | 5 |
| 36 | 85 und älter | 19 | 9 | 2 | — | 1 | 7 |
| 37 | Zusammen | 5 716 | 4 292 | 276 | 897 | 130 | 121 |
| 38 | Durchschnittsalter | 42,1 | 48,3 | 54,6 | 11,2 | 23,8 | 41,1 |
| Insgesamt | | | | | | | |
| 39 | unter 3 | 196 | — | — | 177 | 16 | 3 |
| 40 | 3 - 7 | 376 | — | — | 327 | 41 | 8 |
| 41 | 7 - 11 | 492 | — | — | 442 | 42 | 8 |
| 42 | 11 - 15 | 684 | 20 | — | 590 | 47 | 27 |
| 43 | 15 - 18 | 80 | 10 | 1 | 50 | 16 | 3 |
| 44 | 18 - 21 | 86 | 66 | — | 14 | 3 | 3 |
| 45 | 21 - 25 | 289 | 240 | 4 | 26 | 4 | 15 |
| 46 | 25 - 30 | 743 | 624 | 6 | 81 | 4 | 28 |
| 47 | 30 - 40 | 1 837 | 1 648 | 27 | 88 | 16 | 58 |
| 48 | 40 - 50 | 2 754 | 2 577 | 63 | 44 | 17 | 53 |
| 49 | 50 - 60 | 2 914 | 2 703 | 140 | 14 | 19 | 38 |
| 50 | 60 - 65 | 1 387 | 1 211 | 156 | 1 | 5 | 14 |
| 51 | 65 - 70 | 80 | 55 | 17 | — | 3 | 5 |
| 52 | 70 - 75 | 29 | 19 | 6 | — | 1 | 3 |
| 53 | 75 - 80 | 21 | 10 | 5 | — | — | 6 |
| 54 | 80 - 85 | 12 | 3 | 1 | — | 1 | 7 |
| 55 | 85 und älter | 23 | 10 | 3 | — | 2 | 8 |
| 56 | Insgesamt | 12 003 | 9 196 | 429 | 1 854 | 237 | 287 |
| 57 | Durchschnittsalter | 41,1 | 46,8 | 55,8 | 12,5 | 21,3 | 39,5 |

3. Bedarfsgemeinschaften und Empfänger/-innen laufender Hilfe zum Lebensunterhalt nach

| Lfd. Nr. | Kreisfreie Stadt (St.) Landkreis | Bedarfs- gemein- schaften insgesamt | Empfänger/-innen insgesamt | | in Einrich- tungen | zu- sammen | im Alter | |
|-------------|--|--|-------------------------------|---|--------------------------|---------------|----------|--------|
| | | | Anzahl | je 10 000 Einwohner ¹⁾ | | | | |
| | | | | | | | | |
| | | | | | | | unter 7 | 7 - 18 |
| 1 | Darmstadt, Wissenschaftsst. | 862 | 980 | 67,9 | 75 | 905 | 38 | 89 |
| 2 | Frankfurt am Main, St. | 2 180 | 2 273 | 33,4 | 710 | 1 563 | 71 | 142 |
| 3 | Offenbach am Main, St. | 379 | 398 | 33,0 | 142 | 256 | 19 | 47 |
| 4 | Wiesbaden, Landeshauptst. | 1 024 | 1 083 | 39,2 | 319 | 764 | 20 | 42 |
| 5 | Bergstraße | 515 | 532 | 20,3 | 111 | 421 | 101 | 184 |
| 6 | Darmstadt-Dieburg | 748 | 808 | 31,7 | 93 | 715 | 19 | 36 |
| 7 | Groß-Gerau | 554 | 599 | 26,3 | 145 | 454 | • | 36 |
| 8 | Hochtaunuskreis | 347 | 370 | 16,3 | 134 | 236 | 11 | 21 |
| 9 | Main-Kinzig-Kreis | 1 537 | 1 666 | 40,9 | 308 | 1 358 | 20 | 97 |
| 10 | Main-Taunus-Kreis | 361 | 401 | 17,6 | 114 | 287 | 10 | 35 |
| 11 | Odenwaldkreis | 162 | 173 | 17,8 | 73 | 100 | 9 | 20 |
| 12 | Offenbach | 884 | 940 | 27,8 | 271 | 669 | • | 45 |
| 13 | Rheingau-Taunus-Kreis | 390 | 412 | 22,5 | 151 | 261 | 12 | 14 |
| 14 | Wetteraukreis | 332 | 341 | 11,4 | 138 | 203 | • | 32 |
| 15 | Reg.-Bez. Darmstadt | 10 275 | 10 976 | 28,8 | 2 784 | 8 192 | 376 | 840 |
| 16 | Gießen | 656 | 692 | 27,0 | 245 | 447 | 23 | 35 |
| 17 | Lahn-Dill-Kreis | 621 | 666 | 26,3 | 314 | 352 | 10 | 23 |
| 18 | Limburg-Weilburg | 453 | 514 | 30,1 | 90 | 424 | 22 | 63 |
| 19 | Marburg-Biedenkopf | 655 | 689 | 27,4 | 211 | 478 | • | 45 |
| 20 | Vogelsbergkreis | 157 | 171 | 15,6 | 80 | 91 | • | 13 |
| 21 | Reg.-Bez. Gießen | 2 542 | 2 732 | 26,2 | 940 | 1 792 | 85 | 179 |
| 22 | Kassel, documenta-St. | 672 | 708 | 36,2 | 17 | 691 | 24 | 42 |
| 23 | Fulda | 436 | 461 | 21,2 | 215 | 246 | 22 | 40 |
| 24 | Hersfeld-Rotenburg | 126 | 137 | 11,2 | — | 137 | 7 | 17 |
| 25 | Kassel | 429 | 491 | 20,7 | 77 | 414 | 21 | 68 |
| 26 | Schwalm-Eder-Kreis | 400 | 419 | 22,9 | 232 | 187 | 14 | 27 |
| 27 | Waldeck-Frankenberg | 194 | 205 | 12,7 | 102 | 103 | 8 | 16 |
| 28 | Werra-Meißner-Kreis | 268 | 284 | 27,4 | 43 | 241 | 15 | 27 |
| 29 | Reg.-Bez. Kassel | 2 525 | 2 705 | 22,2 | 686 | 2 019 | 111 | 237 |
| 30 | Landeswohlfahrtsverband | 14 112 | 14 112 | • | 14 112 | — | — | — |
| 31 | Land H e s s e n²⁾ darunter | 29 454 | 30 525 | 27,1 ³⁾ | 18 522 | 12 003 | 572 | 1 256 |
| 32 | kreisfreie Städte | 5 117 | 5 442 | 38,4 | 1 263 | 4 179 | 172 | 362 |
| 33 | Landkreise | 10 225 | 10 971 | 23,6 | 3 147 | 7 824 | 400 | 894 |

1) Bevölkerungsstand 31.12.2010.— 2) In der Landessumme sind die Empfänger/-innen und Bedarfsgemeinschaften des Landeswohlfahrtsverband (LWV) enthalten. 3) Ohne Empfänger/-innen des Landeswohlfahrtsverband.

Sitz des Trägers am Jahresende 2010 nach ausgewählten Merkmalen und regionaler Gliederung

| Davon | | | | | | | | | Lfd. Nr. |
|---|---------|---------|--------------|-------------------------|----------|--------------------|----------|----------|-------------|
| außerhalb von Einrichtungen | | | | | | | | | |
| davon andere Hilfeempfänger/-innen und zwar | | | | | | | | | |
| von ... bis unter ... Jahren | | | | Durch- schnittsalter | Deutsche | Nicht- deutsche | männlich | weiblich | |
| 18 - 25 | 25 - 50 | 50 - 65 | 65 und älter | | | | | | |
| 21 | 376 | 376 | 5 | 42,4 | 751 | 154 | 474 | 431 | 1 |
| 34 | 717 | 558 | 41 | 42,4 | 1 118 | 445 | 820 | 743 | 2 |
| 5 | 91 | 87 | 7 | 38,6 | 174 | 82 | 138 | 118 | 3 |
| 20 | 377 | 291 | 14 | 44,1 | 706 | 58 | 378 | 386 | 4 |
| 3 | 57 | 49 | 27 | 23,5 | 388 | 33 | 205 | 216 | 5 |
| 26 | 348 | 283 | 3 | 43,6 | 522 | 193 | 379 | 336 | 6 |
| 11 | 219 | 177 | • | 43,7 | 342 | 112 | 255 | 199 | 7 |
| 4 | 110 | 85 | 5 | 42,2 | 191 | 45 | 109 | 127 | 8 |
| 31 | 531 | 662 | 17 | 46,2 | 1 093 | 265 | 679 | 679 | 9 |
| 7 | 132 | 103 | — | 40,4 | 232 | 55 | 120 | 167 | 10 |
| • | 30 | 37 | • | 37,6 | 71 | 29 | 47 | 53 | 11 |
| 21 | 296 | 284 | • | 43,5 | 538 | 131 | 355 | 314 | 12 |
| 6 | 118 | 106 | 5 | 43,7 | 232 | 29 | 139 | 122 | 13 |
| • | 86 | 66 | • | 38,0 | 176 | 27 | 117 | 86 | 14 |
| 193 | 3 488 | 3 164 | 131 | 41,7 | 6 534 | 1 658 | 4 215 | 3 977 | 15 |
| • | 224 | 136 | • | 39,3 | 393 | 54 | 259 | 188 | 16 |
| 8 | 168 | 135 | 8 | 44,1 | 297 | 55 | 176 | 176 | 17 |
| 12 | 198 | 122 | 7 | 38,1 | 384 | 40 | 235 | 189 | 18 |
| 27 | 248 | 138 | • | 39,3 | 440 | 38 | 274 | 204 | 19 |
| • | 44 | 20 | — | 34,1 | 91 | — | 40 | 51 | 20 |
| 77 | 882 | 551 | 18 | 39,7 | 1 605 | 187 | 984 | 808 | 21 |
| 33 | 381 | 208 | 3 | 40,5 | 618 | 73 | 412 | 279 | 22 |
| • | 107 | 66 | • | 35,7 | 223 | 23 | 115 | 131 | 23 |
| • | 48 | 60 | • | 41,8 | 128 | 9 | 60 | 77 | 24 |
| 27 | 183 | 110 | 5 | 36,9 | 381 | 33 | 211 | 203 | 25 |
| 13 | 83 | 47 | 3 | 36,1 | 180 | 7 | 101 | 86 | 26 |
| • | 48 | 18 | • | 34,0 | 95 | 8 | 48 | 55 | 27 |
| 8 | 114 | 77 | — | 38,6 | 236 | 5 | 141 | 100 | 28 |
| 105 | 964 | 586 | 16 | 38,3 | 1 861 | 158 | 1 088 | 931 | 29 |
| — | — | — | — | — | — | — | — | — | 30 |
| 375 | 5 334 | 4 301 | 165 | 41,1 | 10 000 | 2 003 | 6 287 | 5 716 | 31 |
| 113 | 1 942 | 1 520 | 70 | • | 3 367 | 812 | 2 222 | 1 957 | 32 |
| 262 | 3 392 | 2 781 | 95 | • | 6 633 | 1 191 | 4 065 | 3 759 | 33 |

**4. Bedarfsgemeinschaften von Empfängern/-innen laufender Hilfe zum
an die Bedarfsgemeinschaft in aktueller**

| Lfd. Nr. | Bezeichnung des Typs der Bedarfsgemeinschaft | Ins- gesamt | Davon mit einer | | | |
|-------------|---|----------------|-----------------|-------|-------|--------|
| | | | unter 3 | 3 – 6 | 6 – 9 | 9 – 12 |
| 1 | Außerhalb von Einrichtungen zusammen | 10 938 | 1 333 | 1 165 | 906 | 1 240 |
| 2 | Bedarfsgemeinschaften mit Haushaltsvorstand zusammen | 9 191 | 1 175 | 1 025 | 797 | 1 072 |
| 3 | Ehepaare ohne Kinder unter 18 Jahren | 206 | 31 | 27 | 26 | 30 |
| 4 | Ehepaare mit Kindern unter 18 Jahren | 25 | 2 | 5 | 3 | 5 |
| 5 | Nichteheliche Lebensgemeinschaften ohne Kinder unter 18 Jahren | 28 | 5 | 5 | 2 | 9 |
| 6 | Nichteheliche Lebensgemeinschaften mit Kindern unter 18 Jahren | 2 | 1 | 1 | — | — |
| 7 | Einzel nachgewiesene Haushaltsvorstände | 8 482 | 1 073 | 937 | 723 | 957 |
| 8 | männlich | 4 745 | 635 | 531 | 417 | 539 |
| 9 | weiblich | 3 737 | 438 | 406 | 306 | 418 |
| 10 | Haushaltsvorstände männlich mit Kindern unter 18 Jahren | 29 | 3 | 3 | 4 | 4 |
| 11 | Haushaltsvorstände weiblich mit Kindern unter 18 Jahren | 419 | 60 | 47 | 39 | 67 |
| 12 | Bedarfsgemeinschaften ohne Haushaltsvorstand zusammen | 1 447 | 127 | 115 | 87 | 139 |
| 13 | Bedarfsgemeinschaften ohne Haushaltsvorstand mit mindestens 2 Haushaltsangehörigen | 7 | — | — | — | 1 |
| 14 | Einzel nachgewiesene volljährige männliche Haushaltsangehörige | 325 | 15 | 30 | 21 | 33 |
| 15 | volljährige weibliche Haushaltsangehörige | 204 | 26 | 18 | 11 | 15 |
| 16 | minderjährige männliche Haushaltsangehörige | 446 | 43 | 34 | 26 | 42 |
| 17 | minderjährige weibliche Haushaltsangehörige | 465 | 43 | 33 | 29 | 48 |
| 18 | Anderweitig nicht erfaßte Bedarfsgemeinschaften | 300 | 31 | 25 | 22 | 29 |
| 19 | In Einrichtungen | 18 516 | 707 | 1 154 | 820 | 1 507 |
| 20 | Insgesamt | 29 454 | 2 040 | 2 319 | 1 726 | 2 747 |

Lebensunterhalt am 31.12.2010 nach der bisherigen Dauer der Hilfestellung
Zusammensetzung und Typ der Bedarfsgemeinschaft

| bisherigen Dauer der Hilfestellung von . . . bis unter . . . Monaten | | | | | | | Durchschnittliche bisherige Dauer der Hilfestellung | Lfd. Nr. |
|--|---------|---------|---------|---------|----------|-----------------|--|-------------|
| 12 – 18 | 18 – 24 | 24 – 36 | 36 – 48 | 48 – 60 | 60 – 120 | 120 und mehr | | |
| 1 557 | 1 086 | 1 619 | 690 | 508 | 834 | — | 21,7 | 1 |
| 1 353 | 915 | 1 316 | 544 | 408 | 586 | — | 20,6 | 2 |
| 16 | 12 | 34 | 12 | 11 | 7 | — | 18,8 | 3 |
| 3 | — | 4 | 1 | 2 | — | — | 16,6 | 4 |
| 1 | 2 | 2 | — | — | 2 | — | 14,6 | 5 |
| — | — | — | — | — | — | — | 4,0 | 6 |
| 1 270 | 855 | 1 221 | 507 | 389 | 550 | — | 20,8 | 7 |
| 704 | 467 | 670 | 292 | 208 | 282 | — | 20,2 | 8 |
| 566 | 388 | 551 | 215 | 181 | 268 | — | 21,5 | 9 |
| 5 | 2 | 6 | 1 | — | 1 | — | 16,9 | 10 |
| 58 | 44 | 49 | 23 | 6 | 26 | — | 18,3 | 11 |
| 167 | 135 | 257 | 113 | 82 | 225 | — | 28,3 | 12 |
| — | 1 | 1 | 2 | — | 2 | — | 40,4 | 13 |
| 31 | 29 | 80 | 27 | 21 | 38 | — | 28,1 | 14 |
| 16 | 17 | 43 | 16 | 21 | 21 | — | 27,4 | 15 |
| 68 | 39 | 63 | 36 | 21 | 74 | — | 27,8 | 16 |
| 52 | 49 | 70 | 32 | 19 | 90 | — | 29,1 | 17 |
| 37 | 36 | 46 | 33 | 18 | 23 | — | 24,7 | 18 |
| 1 404 | 1 223 | 1 516 | 1 236 | 603 | 8 346 | — | 43,2 | 19 |
| 2 961 | 2 309 | 3 135 | 1 926 | 1 111 | 9 180 | — | 35,2 | 20 |

**5. Bedarfsgemeinschaften von Empfängern/-innen
nach Bruttobedarf in Euro pro Monat**

| Lfd. Nr. | Bezeichnung des Typs der Bedarfsgemeinschaft | Ins- gesamt | Davon mit | | | |
|-------------|---|----------------|--------------|-----------------|-----------------|-----------------|
| | | | unter 150 | 150 – 200 | 200 – 250 | 250 – 300 |
| 1 | Außerhalb von Einrichtungen zusammen | 10 938 | 347 | 35 | 82 | 123 |
| 2 | Bedarfsgemeinschaften mit Haushaltsvorstand zusammen | 9 191 | 246 | 8 | 19 | 40 |
| 3 | Ehepaare ohne Kinder unter 18 Jahren | 206 | 1 | — | — | — |
| 4 | Ehepaare mit Kindern unter 18 Jahren | 25 | — | — | — | — |
| 5 | Nichteheliche Lebensgemeinschaften ohne Kinder unter 18 Jahren | 28 | — | — | — | — |
| 6 | Nichteheliche Lebensgemeinschaften mit Kindern unter 18 Jahren | 2 | — | — | — | — |
| 7 | Einzel nachgewiesene Haushaltsvorstände | 8 482 | 244 | 8 | 19 | 40 |
| 8 | männlich | 4 745 | 214 | 7 | 16 | 30 |
| 9 | weiblich | 3 737 | 30 | 1 | 3 | 10 |
| 10 | Haushaltsvorstände männlich mit Kindern unter 18 Jahren | 29 | — | — | — | — |
| 11 | Haushaltsvorstände weiblich mit Kindern unter 18 Jahren | 419 | 1 | — | — | — |
| 12 | Bedarfsgemeinschaften ohne Haushaltsvorstand zusammen | 1 447 | 98 | 26 | 62 | 83 |
| 13 | Bedarfsgemeinschaften ohne Haushaltsvorstand mit mindestens 2 Haushaltsangehörigen | 7 | 1 | — | — | — |
| 14 | Einzel nachgewiesene volljährige männliche Haushaltsangehörige | 325 | 5 | 3 | 2 | 15 |
| 15 | volljährige weibliche Haushaltsangehörige | 204 | 5 | — | 1 | 23 |
| 16 | minderjährige männliche Haushaltsangehörige | 446 | 44 | 13 | 27 | 21 |
| 17 | minderjährige weibliche Haushaltsangehörige | 465 | 43 | 10 | 32 | 24 |
| 18 | Anderweitig nicht erfaßte Bedarfsgemeinschaften | 300 | 3 | 1 | 1 | — |
| 19 | In Einrichtungen | 18 516 | 10 534 | 23 | 167 | 43 |
| 20 | Insgesamt | 29 454 | 10 881 | 58 | 249 | 166 |

**laufender Hilfe zum Lebensunterhalt am 31.12.2010
und Typ der Bedarfsgemeinschaft**

| einem Bruttobedarf von . . . bis unter . . . Euro pro Monat | | | | | | | | | | | Durch- schnittlicher Bruttobedarf in Euro pro Monat | Lfd. Nr. |
|---|-----------------|-----------------|-----------------|-----------------|-----------------|------------------|-------------------|-------------------|-------------------|---------------------|---|-------------|
| 300 – 400 | 400 – 500 | 500 – 600 | 600 – 700 | 700 – 800 | 800 – 900 | 900 – 1000 | 1000 – 1250 | 1250 – 1500 | 1500 – 2000 | 2000 und mehr | | |
| 427 | 712 | 1 124 | 1 627 | 2 085 | 2 030 | 1 070 | 858 | 263 | 136 | 19 | 740 | 1 |
| 238 | 288 | 756 | 1 398 | 1 984 | 1 963 | 1 032 | 818 | 252 | 131 | 18 | 783 | 2 |
| — | 1 | — | 3 | 4 | 5 | 20 | 113 | 55 | 4 | — | 1 147 | 3 |
| — | — | — | — | 1 | 1 | — | 1 | 7 | 12 | 3 | 1 580 | 4 |
| 1 | — | — | — | — | 1 | — | 11 | 14 | 1 | — | 1 214 | 5 |
| — | — | — | — | — | — | — | — | — | 2 | — | 1 666 | 6 |
| 237 | 286 | 753 | 1 392 | 1 975 | 1 953 | 994 | 536 | 34 | 7 | 4 | 741 | 7 |
| 158 | 171 | 426 | 778 | 1 118 | 1 071 | 486 | 247 | 16 | 4 | 3 | 717 | 8 |
| 79 | 115 | 327 | 614 | 857 | 882 | 508 | 289 | 18 | 3 | 1 | 770 | 9 |
| — | — | 1 | 1 | — | 1 | 3 | 11 | 5 | 6 | 1 | 1 254 | 10 |
| — | 1 | 2 | 2 | 4 | 2 | 15 | 146 | 137 | 99 | 10 | 1 348 | 11 |
| 186 | 383 | 282 | 188 | 67 | 46 | 17 | 8 | 1 | — | — | 470 | 12 |
| — | — | — | — | — | 1 | 2 | 2 | 1 | — | — | 952 | 13 |
| 19 | 80 | 69 | 58 | 41 | 21 | 9 | 3 | — | — | — | 564 | 14 |
| 20 | 42 | 38 | 39 | 17 | 12 | 4 | 3 | — | — | — | 534 | 15 |
| 65 | 138 | 89 | 44 | 3 | 2 | — | — | — | — | — | 416 | 16 |
| 82 | 123 | 86 | 47 | 6 | 10 | 2 | — | — | — | — | 421 | 17 |
| 3 | 41 | 86 | 41 | 34 | 21 | 21 | 32 | 10 | 5 | 1 | 727 | 18 |
| 1 585 | 25 | 304 | 2 238 | 2 957 | 237 | 351 | 37 | 3 | 5 | 7 | 326 | 19 |
| 2 012 | 737 | 1 428 | 3 865 | 5 042 | 2 267 | 1 421 | 895 | 266 | 141 | 26 | 480 | 20 |

**6. Bedarfsgemeinschaften von Empfängern/-innen laufender Hilfe
nach den anerkannten Aufwendungen für Unterkunft und Heizung**

| Lfd. Nr. | Bezeichnung des Typs der Bedarfsgemeinschaft | Ins- gesamt | ohne an- erkannte Aufwen- dungen für Unterkunft und Heizung | mit anerkannten | | |
|-------------|---|----------------|---|-----------------|-------------|----------------|
| | | | | zu- sammen | unter 75 | 75 – 100 |
| 1 | Bedarfsgemeinschaften mit Haushaltsvorstand zusammen | 9 191 | 749 | 8 442 | 92 | 51 |
| 2 | Ehepaare ohne Kinder unter 18 Jahren | 206 | 6 | 200 | 1 | 1 |
| 3 | Ehepaare mit Kindern unter 18 Jahren | 25 | 1 | 24 | — | — |
| 4 | Nichteheliche Lebensgemeinschaften ohne Kinder unter 18 Jahren | 28 | — | 28 | — | — |
| 5 | Nichteheliche Lebensgemeinschaften mit Kindern unter 18 Jahren | 2 | — | 2 | — | — |
| 6 | Einzeln nachgewiesene Haushaltsvorstände | 8 482 | 733 | 7 749 | 91 | 50 |
| 7 | männlich | 4 745 | 542 | 4 203 | 58 | 37 |
| 8 | weiblich | 3 737 | 191 | 3 546 | 33 | 13 |
| 9 | Haushaltsvorstände männlich mit Kindern unter 18 Jahren | 29 | 2 | 27 | — | — |
| 10 | Haushaltsvorstände weiblich mit Kindern unter 18 Jahren | 419 | 7 | 412 | — | — |
| 11 | Bedarfsgemeinschaften ohne Haushaltsvorstand zusammen | 1 447 | 593 | 854 | 47 | 19 |
| 12 | Bedarfsgemeinschaften ohne Haushaltsvorstand mit mindestens 2 Haushaltsangehörigen | 7 | 1 | 6 | — | — |
| 13 | Einzeln nachgewiesene volljährige männliche Haushaltsangehörige | 325 | 74 | 251 | 16 | 7 |
| 14 | volljährige weibliche Haushaltsangehörige | 204 | 53 | 151 | 10 | 2 |
| 15 | minderjährige männliche Haushaltsangehörige | 446 | 222 | 224 | 12 | 7 |
| 16 | minderjährige weibliche Haushaltsangehörige | 465 | 243 | 222 | 9 | 3 |
| 17 | Anderweitig nicht erfaßte Bedarfsgemeinschaften | 300 | 29 | 271 | — | 3 |
| 18 | Insgesamt | 10 938 | 1 371 | 9 567 | 139 | 73 |

**zum Lebensunterhalt am 31.12.2010 außerhalb von Einrichtungen
in Euro pro Monat und Typ der Bedarfsgemeinschaft**

| Davon | | | | | | | | | | | | Durchschnittliche anerkannte Aufwendungen für Unterkunft und Heizung in Euro pro Monat | Lfd. Nr. |
|--|-----|-----|-----|-----|-----|-------|-------|-------|-------|-----|--------------------|--|-------------|
| Aufwendungen für Unterkunft und Heizung in Höhe von . . . bis unter . . . Euro pro Monat | | | | | | | | | | | | | |
| 100 | 125 | 150 | 175 | 200 | 225 | 250 | 300 | 350 | 400 | 450 | 500 und mehr | | |
| — | — | — | — | — | — | — | — | — | — | — | | | |
| 125 | 150 | 175 | 200 | 225 | 250 | 300 | 350 | 400 | 450 | 500 | | | |
| | | | | | | | | | | | | | |
| 102 | 103 | 178 | 276 | 313 | 376 | 1 227 | 1 441 | 1 385 | 1 012 | 749 | 1 137 | 362 | 1 |
| — | — | 3 | 1 | 2 | 2 | 11 | 18 | 27 | 42 | 27 | 65 | 449 | 2 |
| — | — | — | — | — | — | 1 | 1 | 1 | 1 | 5 | 15 | 558 | 3 |
| — | — | — | — | 1 | — | 1 | 7 | 3 | 3 | 6 | 7 | 447 | 4 |
| — | — | — | — | — | — | — | — | — | — | — | 2 | 659 | 5 |
| 101 | 100 | 173 | 274 | 304 | 374 | 1 204 | 1 394 | 1 306 | 905 | 645 | 828 | 350 | 6 |
| 65 | 58 | 112 | 154 | 172 | 204 | 730 | 789 | 754 | 435 | 309 | 326 | 337 | 7 |
| 36 | 42 | 61 | 120 | 132 | 170 | 474 | 605 | 552 | 470 | 336 | 502 | 365 | 8 |
| — | — | 1 | — | 2 | — | 2 | 2 | 3 | 2 | 4 | 11 | 481 | 9 |
| 1 | 3 | 1 | 1 | 4 | — | 8 | 19 | 45 | 59 | 62 | 209 | 514 | 10 |
| 62 | 83 | 94 | 103 | 109 | 80 | 105 | 80 | 42 | 17 | 4 | 9 | 215 | 11 |
| — | — | — | — | — | 1 | — | 1 | 2 | — | 2 | — | 375 | 12 |
| 16 | 24 | 24 | 24 | 25 | 17 | 36 | 31 | 20 | 4 | 2 | 5 | 227 | 13 |
| 8 | 10 | 11 | 18 | 20 | 11 | 22 | 23 | 9 | 5 | — | 2 | 234 | 14 |
| 19 | 22 | 31 | 23 | 30 | 27 | 28 | 11 | 7 | 6 | — | 1 | 202 | 15 |
| 19 | 27 | 28 | 38 | 34 | 24 | 19 | 14 | 4 | 2 | — | 1 | 196 | 16 |
| 2 | 9 | 22 | 35 | 35 | 33 | 40 | 28 | 23 | 14 | 7 | 20 | 285 | 17 |
| 166 | 195 | 294 | 414 | 457 | 489 | 1 372 | 1 549 | 1 450 | 1 043 | 760 | 1 166 | 346 | 18 |

**7. Bedarfsgemeinschaften von Empfängern/-innen
nach Nettoanspruch in Euro pro Monat**

| Lfd. Nr. | Bezeichnung des Typs der Bedarfsgemeinschaft | Insgesamt | Davon | | | |
|-------------|---|-----------|-------------|---------------|----------------|-----------------|
| | | | unter 25 | 25 – 50 | 50 – 100 | 100 – 150 |
| 1 | Außerhalb von Einrichtungen zusammen | 10 938 | 146 | 210 | 274 | 442 |
| 2 | Bedarfsgemeinschaften mit Haushaltsvorstand zusammen | 9 191 | 104 | 181 | 182 | 291 |
| 3 | Ehepaare ohne Kinder unter 18 Jahren | 206 | 4 | 4 | 8 | 10 |
| 4 | Ehepaare mit Kindern unter 18 Jahren | 25 | — | — | — | 1 |
| 5 | Nichteheliche Lebensgemeinschaften ohne Kinder unter 18 Jahren | 28 | — | — | — | — |
| 6 | Nichteheliche Lebensgemeinschaften mit Kindern unter 18 Jahren | 2 | — | — | — | — |
| 7 | Einzelnen nachgewiesene Haushaltsvorstände | 8 482 | 96 | 177 | 164 | 270 |
| 8 | männlich | 4 745 | 68 | 154 | 78 | 131 |
| 9 | weiblich | 3 737 | 28 | 23 | 86 | 139 |
| 10 | Haushaltsvorstände männlich mit Kindern unter 18 Jahren | 29 | — | — | 2 | 1 |
| 11 | Haushaltsvorstände weiblich mit Kindern unter 18 Jahren | 419 | 4 | — | 8 | 9 |
| 12 | Bedarfsgemeinschaften ohne Haushaltsvorstand zusammen | 1 447 | 31 | 24 | 78 | 140 |
| 13 | Bedarfsgemeinschaften ohne Haushaltsvorstand mit mindestens 2 Haushaltsangehörigen | 7 | — | — | 1 | 1 |
| | Einzelnen nachgewiesene | | | | | |
| 14 | volljährige männliche Haushaltsangehörige | 325 | 9 | 1 | 4 | 5 |
| 15 | volljährige weibliche Haushaltsangehörige | 204 | 10 | 2 | 3 | 8 |
| 16 | minderjährige männliche Haushaltsangehörige | 446 | 4 | 13 | 25 | 61 |
| 17 | minderjährige weibliche Haushaltsangehörige | 465 | 8 | 8 | 45 | 65 |
| 18 | Anderweitig nicht erfaßte Bedarfsgemeinschaften | 300 | 11 | 5 | 14 | 11 |
| 19 | In Einrichtungen | 18 516 | 591 | 643 | 7 564 | 3 771 |
| 20 | Insgesamt | 29 454 | 737 | 853 | 7 838 | 4 213 |

**laufender Hilfe zum Lebensunterhalt am 31.12.2010
und Typ der Bedarfsgemeinschaft**

| mit einem Nettoanspruch von . . . bis unter . . . Euro pro Monat | | | | | | | | | | | Durchschnitt- licher Nettoanspruch in Euro pro Monat | Lfd. Nr. |
|--|-----------------|-----------------|-----------------|-----------------|-----------------|-----------------|-----------------|------------------|-------------------|---------------------|--|-------------|
| 150 – 200 | 200 – 250 | 250 – 300 | 300 – 400 | 400 – 500 | 500 – 625 | 625 – 750 | 750 – 875 | 875 – 1000 | 1000 – 1250 | 1250 und mehr | | |
| 466 | 492 | 518 | 980 | 959 | 1 248 | 1 492 | 1 938 | 1 108 | 540 | 125 | 574 | 1 |
| 346 | 331 | 348 | 732 | 678 | 1 025 | 1 365 | 1 880 | 1 083 | 522 | 123 | 613 | 2 |
| 7 | 5 | 4 | 23 | 14 | 11 | 16 | 9 | 16 | 44 | 31 | 739 | 3 |
| 2 | 1 | 1 | 1 | — | 3 | 2 | 1 | 2 | 2 | 9 | 944 | 4 |
| — | — | — | 2 | 3 | 1 | 2 | 2 | 3 | 4 | 11 | 1 000 | 5 |
| — | — | — | 1 | — | — | — | — | — | 1 | — | 685 | 6 |
| 324 | 315 | 331 | 679 | 638 | 983 | 1 315 | 1 805 | 1 001 | 353 | 31 | 597 | 7 |
| 154 | 130 | 159 | 342 | 338 | 546 | 797 | 1 116 | 551 | 165 | 16 | 605 | 8 |
| 170 | 185 | 172 | 337 | 300 | 437 | 518 | 689 | 450 | 188 | 15 | 588 | 9 |
| 2 | 1 | — | 1 | 2 | 3 | 2 | 5 | 3 | 6 | 1 | 709 | 10 |
| 11 | 9 | 12 | 25 | 21 | 24 | 28 | 58 | 58 | 112 | 40 | 817 | 11 |
| 107 | 146 | 155 | 214 | 226 | 170 | 93 | 43 | 13 | 7 | — | 351 | 12 |
| — | 1 | — | 1 | 1 | — | — | — | 1 | 1 | — | 467 | 13 |
| 11 | 18 | 21 | 25 | 69 | 71 | 51 | 30 | 7 | 3 | — | 495 | 14 |
| 7 | 11 | 25 | 21 | 34 | 37 | 27 | 11 | 5 | 3 | — | 446 | 15 |
| 44 | 56 | 59 | 92 | 59 | 30 | 3 | — | — | — | — | 278 | 16 |
| 45 | 60 | 50 | 75 | 63 | 32 | 12 | 2 | — | — | — | 276 | 17 |
| 13 | 15 | 15 | 34 | 55 | 53 | 34 | 15 | 12 | 11 | 2 | 468 | 18 |
| 212 | 286 | 130 | 1 702 | 172 | 1 550 | 1 367 | 295 | 210 | 18 | 5 | 227 | 19 |
| 678 | 778 | 648 | 2 682 | 1 131 | 2 798 | 2 859 | 2 233 | 1 318 | 558 | 130 | 356 | 20 |

**8. Bedarfsgemeinschaften von Empfängern/-innen
nach angerechnetem Einkommen in Euro pro Monat**

| Lfd. Nr. | Bezeichnung des Typs der Bedarfsgemeinschaft | Insgesamt | ohne an- gerechnetes Einkommen | mit | |
|-------------|---|-----------|--------------------------------------|---------------|----------|
| | | | | zu- sammen | unter 50 |
| 1 | Außerhalb von Einrichtungen zusammen | 10 938 | 5 837 | 5 101 | 265 |
| 2 | Bedarfsgemeinschaften mit Haushaltsvorstand zusammen | 9 191 | 5 152 | 4 039 | 194 |
| 3 | Ehepaare ohne Kinder unter 18 Jahren | 206 | 73 | 133 | 3 |
| 4 | Ehepaare mit Kindern unter 18 Jahren | 25 | 2 | 23 | — |
| 5 | Nichteheliche Lebensgemeinschaften ohne Kinder unter 18 Jahren | 28 | 16 | 12 | — |
| 6 | Nichteheliche Lebensgemeinschaften mit Kindern unter 18 Jahren | 2 | — | 2 | — |
| 7 | Einzel nachgewiesene Haushaltsvorstände | 8 482 | 5 053 | 3 429 | 191 |
| 8 | männlich | 4 745 | 3 161 | 1 584 | 112 |
| 9 | weiblich | 3 737 | 1 892 | 1 845 | 79 |
| 10 | Haushaltsvorstände männlich mit Kindern unter 18 Jahren | 29 | 2 | 27 | — |
| 11 | Haushaltsvorstände weiblich mit Kindern unter 18 Jahren | 419 | 6 | 413 | — |
| 12 | Bedarfsgemeinschaften ohne Haushaltsvorstand zusammen | 1 447 | 588 | 859 | 65 |
| 13 | Bedarfsgemeinschaften ohne Haushaltsvorstand mit mindestens 2 Haushaltsangehörigen | 7 | 3 | 4 | — |
| | Einzel nachgewiesene | | | | |
| 14 | volljährige männliche Haushaltsangehörige | 325 | 222 | 103 | 12 |
| 15 | volljährige weibliche Haushaltsangehörige | 204 | 134 | 70 | 7 |
| 16 | minderjährige männliche Haushaltsangehörige | 446 | 118 | 328 | 21 |
| 17 | minderjährige weibliche Haushaltsangehörige | 465 | 111 | 354 | 25 |
| 18 | Anderweitig nicht erfaßte Bedarfsgemeinschaften | 300 | 97 | 203 | 6 |
| 19 | In Einrichtungen | 18 516 | 14 679 | 3 837 | 564 |
| 20 | Insgesamt | 29 454 | 20 516 | 8 938 | 829 |

**laufender Hilfe zum Lebensunterhalt am 31.12.2010
und Typ der Bedarfsgemeinschaft**

| Davon | | | | | | | | | | | | | Durchschnittlich angerechnetes Einkommen in Euro pro Monat | Lfd. Nr. |
|--|-----------------|-----------------|-----------------|-----------------|-----------------|-----------------|-----------------|-----------------|-----------------|------------------|-------------------|---------------------|---|-------------|
| einem angerechneten Einkommen in Höhe von . . . bis unter . . . Euro pro Monat | | | | | | | | | | | | | | |
| 50 – 100 | 100 – 150 | 150 – 200 | 200 – 250 | 250 – 300 | 300 – 350 | 350 – 400 | 400 – 500 | 500 – 625 | 625 – 750 | 750 – 1000 | 1000 – 1500 | 1500 und mehr | | |
| 285 | 256 | 1 014 | 265 | 308 | 349 | 435 | 674 | 659 | 318 | 191 | 72 | 10 | 355 | 1 |
| 191 | 208 | 518 | 232 | 262 | 284 | 346 | 626 | 623 | 297 | 181 | 68 | 9 | 386 | 2 |
| 6 | 3 | 4 | 5 | 1 | 4 | 6 | 7 | 20 | 23 | 40 | 11 | — | 632 | 3 |
| — | — | 6 | — | 1 | — | 3 | 1 | 1 | 2 | 2 | 5 | 2 | 690 | 4 |
| — | — | 3 | — | — | — | — | 3 | 1 | 4 | 1 | — | — | 500 | 5 |
| — | — | — | — | — | — | — | — | — | 1 | — | 1 | — | 982 | 6 |
| 183 | 199 | 404 | 222 | 250 | 253 | 280 | 580 | 557 | 230 | 73 | 7 | — | 354 | 7 |
| 79 | 93 | 206 | 100 | 124 | 124 | 127 | 270 | 240 | 81 | 25 | 3 | — | 337 | 8 |
| 104 | 106 | 198 | 122 | 126 | 129 | 153 | 310 | 317 | 149 | 48 | 4 | — | 369 | 9 |
| — | — | 6 | — | 3 | 2 | 4 | — | 2 | 3 | 2 | 3 | 2 | 586 | 10 |
| 2 | 6 | 95 | 5 | 7 | 25 | 53 | 35 | 42 | 34 | 63 | 41 | 5 | 540 | 11 |
| 83 | 31 | 479 | 26 | 33 | 55 | 40 | 24 | 12 | 8 | 1 | 2 | — | 202 | 12 |
| — | — | — | — | — | — | — | — | — | 2 | — | 2 | — | 847 | 13 |
| 9 | 4 | 44 | 3 | 6 | 6 | 5 | 8 | 5 | 1 | — | — | — | 217 | 14 |
| 2 | 2 | 29 | 3 | 6 | 5 | 5 | 3 | 2 | 5 | 1 | — | — | 258 | 15 |
| 38 | 5 | 202 | 9 | 9 | 27 | 10 | 6 | 1 | — | — | — | — | 188 | 16 |
| 34 | 20 | 204 | 11 | 12 | 17 | 20 | 7 | 4 | — | — | — | — | 191 | 17 |
| 11 | 17 | 17 | 7 | 13 | 10 | 49 | 24 | 24 | 13 | 9 | 2 | 1 | 382 | 18 |
| 319 | 126 | 106 | 71 | 52 | 61 | 65 | 164 | 350 | 1 542 | 409 | 7 | 1 | 475 | 19 |
| 604 | 382 | 1 120 | 336 | 360 | 410 | 500 | 838 | 1 009 | 1 860 | 600 | 79 | 11 | 407 | 20 |

9. Bedarfsgemeinschaften von Empfängern/-innen laufender Hilfe zum nach Einkommensarten und

| Lfd. Nr. | Bezeichnung des Typs der Bedarfsgemeinschaft | Ins- gesamt ¹⁾ | mit angerechnetem | | | |
|-------------|---|------------------------------|---|----------------------------------|----------------------------|---|
| | | | ohne angerech- netes Ein- kommen | zu- sam- men ²⁾ | Erwerbs- ein- kommen | Rente wegen Erwerbs- minderung ³⁾ |
| | | | | | | |
| 1 | Außerhalb von Einrichtungen zusammen | 10 938 | 5 837 | 5 101 | 395 | 2 029 |
| 2 | Bedarfsgemeinschaften mit Haushaltsvorstand zusammen | 9 191 | 5 152 | 4 039 | 366 | 1 973 |
| 3 | Ehepaare ohne Kinder unter 18 Jahren | 206 | 73 | 133 | 14 | 68 |
| 4 | Ehepaare mit Kindern unter 18 Jahren | 25 | 2 | 23 | 3 | 10 |
| 5 | Nichteheliche Lebensgemeinschaften ohne Kinder unter 18 Jahren | 28 | 16 | 12 | 2 | 5 |
| 6 | Nichteheliche Lebensgemeinschaften mit Kindern unter 18 Jahren | 2 | — | 2 | — | 1 |
| 7 | Einzel nachgewiesene Haushaltsvorstände | 8 482 | 5 053 | 3 429 | 323 | 1 783 |
| 8 | männlich | 4 745 | 3 161 | 1 584 | 167 | 933 |
| 9 | weiblich | 3 737 | 1 892 | 1 845 | 156 | 850 |
| 10 | Haushaltsvorstände männlich mit Kindern unter 18 Jahren | 29 | 2 | 27 | 3 | 8 |
| 11 | Haushaltsvorstände weiblich mit Kindern unter 18 Jahren | 419 | 6 | 413 | 21 | 98 |
| 12 | Bedarfsgemeinschaften ohne Haushaltsvorstand zusammen | 1 447 | 588 | 859 | 18 | 36 |
| 13 | Bedarfsgemeinschaften ohne Haushaltsvorstand mit mindestens 2 Haushaltsangehörigen | 7 | 3 | 4 | 1 | 3 |
| 14 | Einzel nachgewiesene volljährige männliche Haushaltsangehörige | 325 | 222 | 103 | 9 | 22 |
| 15 | volljährige weibliche Haushaltsangehörige | 204 | 134 | 70 | 7 | 11 |
| 16 | minderjährige männliche Haushaltsangehörige | 446 | 118 | 328 | 1 | — |
| 17 | minderjährige weibliche Haushaltsangehörige | 465 | 111 | 354 | — | — |
| 18 | Anderweitig nicht erfaßte Bedarfsgemeinschaften | 300 | 97 | 203 | 11 | 20 |
| 19 | In Einrichtungen | 18 516 | 14 679 | 3 837 | 1 251 | 1 960 |
| 20 | Insgesamt | 29 454 | 20 516 | 8 938 | 1 646 | 3 989 |

1) Bedarfsgemeinschaften mit mehreren Einkommensarten werden nur einmal gezählt.

2) Bedarfsgemeinschaften mit mehreren Einkommensarten werden bei jeder zutreffenden Einkommensart gezählt.

3) Leistungen der gesetzlichen Unfall-, Renten- und Handwerkerversicherung sowie der Altersversicherung der Landwirte.

Lebensunterhalt außerhalb von und in Einrichtungen am 31.12.2010
Typ der Bedarfsgemeinschaft

| Davon | | | | | | | | | | Lfd. Nr. |
|--|--|-----------------------------|---------------------------------------|---|---|---|--|--|-----------------------|-------------|
| bzw. in Anspruch genommenem Einkommen nach Arten | | | | | | | | | | |
| und zwar ²⁾ | | | | | | | | | | |
| Alters- rente ³⁾ | Hinter- bliebenen- rente ³⁾ | Versor- gungs- bezüge | Renten aus privater Vorsorge | Renten aus betrieb- licher Alters- versorgun | private Unterhalts- leistun- gen | öffentlich- rechtliche Leistungen für Kinder | Einkünfte nach dem Bundesver- sorgungs- gesetz | Einkünfte aus Vermietung und Ver- pachtung | sonstige Einkünfte | |
| 683 | 354 | 16 | 8 | 78 | 350 | 1 505 | 2 | 22 | 759 | 1 |
| 619 | 299 | 13 | 7 | 70 | 235 | 763 | 1 | 21 | 556 | 2 |
| 60 | 2 | 2 | — | 5 | 1 | 7 | — | — | 17 | 3 |
| 1 | — | — | — | 1 | — | 23 | — | — | 3 | 4 |
| 1 | 2 | — | — | — | 1 | 5 | — | — | — | 5 |
| — | — | — | — | — | 1 | 2 | — | — | 1 | 6 |
| 553 | 275 | 11 | 7 | 64 | 130 | 291 | 1 | 21 | 486 | 7 |
| 178 | 41 | 2 | 4 | 15 | 48 | 143 | 1 | 9 | 219 | 8 |
| 375 | 234 | 9 | 3 | 49 | 82 | 148 | — | 12 | 267 | 9 |
| 4 | 2 | — | — | — | 3 | 25 | — | — | 3 | 10 |
| — | 18 | — | — | — | 99 | 410 | — | — | 46 | 11 |
| 24 | 44 | 3 | 1 | 1 | 88 | 651 | 1 | — | 145 | 12 |
| — | 1 | — | — | 1 | — | 2 | — | — | — | 13 |
| 12 | 1 | — | — | — | 7 | 41 | — | — | 20 | 14 |
| 12 | 12 | — | — | — | 8 | 28 | — | — | 8 | 15 |
| — | 13 | 1 | 1 | — | 35 | 286 | 1 | — | 48 | 16 |
| — | 17 | 2 | — | — | 38 | 294 | — | — | 69 | 17 |
| 40 | 11 | — | — | 7 | 27 | 91 | — | 1 | 58 | 18 |
| 901 | 466 | 48 | — | 90 | 80 | 95 | 1 | 4 | 340 | 19 |
| 1 584 | 820 | 64 | 8 | 168 | 430 | 1 600 | 3 | 26 | 1 099 | 20 |

10. Bedarfsgemeinschaften von Empfängern/-innen laufender Hilfe zum Lebens- nach Typ der Bedarfs-

| Lfd. Nr. | Kreisfreie Stadt (St.) Landkreis | Bedarfs- gemein- schaften nach Sitz des Trägers insgesamt | in Ein- richtungen | zusammen | Bedarfsgemeinschaften | | | |
|-------------|-------------------------------------|--|-----------------------|----------|--------------------------------------|--------------------------------------|---|--------------------------------------|
| | | | | | Ehepaare | | Nichteheliche Lebens- gemeinschaften | |
| | | | | | ohne Kinder unter 18 Jahren | mit Kindern unter 18 Jahren | ohne Kinder unter 18 Jahren | mit Kindern unter 18 Jahren |
| | | | | | | | | |
| 1 | Darmstadt, Wissenschaftsst. | 862 | 75 | 787 | 32 | • | 11 | • |
| 2 | Frankfurt am Main, St. | 2 180 | 710 | 1 470 | 7 | — | — | — |
| 3 | Offenbach am Main, St. | 379 | 142 | 237 | 4 | — | • | — |
| 4 | Wiesbaden, Landeshauptst. | 1 024 | 319 | 705 | 7 | — | • | — |
| 5 | Bergstraße | 515 | 111 | 404 | 5 | • | — | — |
| 6 | Darmstadt-Dieburg | 748 | 93 | 655 | 19 | • | — | — |
| 7 | Groß-Gerau | 554 | 145 | 409 | 9 | • | • | — |
| 8 | Hochtaunuskreis | 347 | 134 | 213 | • | — | — | — |
| 9 | Main-Kinzig-Kreis | 1 537 | 302 | 1 235 | 44 | 3 | 5 | — |
| 10 | Main-Taunus-Kreis | 361 | 114 | 247 | — | — | — | — |
| 11 | Odenwaldkreis | 162 | 73 | 89 | 3 | — | — | — |
| 12 | Offenbach | 884 | 271 | 613 | 11 | • | • | — |
| 13 | Rheingau-Taunus-Kreis | 390 | 151 | 239 | 6 | — | — | — |
| 14 | Wetteraukreis | 332 | 138 | 194 | • | — | — | — |
| 15 | Reg.-Bez. Darmstadt | 10 275 | 2 778 | 7 497 | 152 | 14 | 21 | • |
| 16 | Gießen | 656 | 245 | 411 | 4 | • | • | — |
| 17 | Lahn-Dill-Kreis | 621 | 314 | 307 | 20 | • | — | — |
| 18 | Limburg-Weilburg | 453 | 90 | 363 | • | • | — | — |
| 19 | Marburg-Biedenkopf | 655 | 211 | 444 | 6 | • | — | — |
| 20 | Vogelsbergkreis | 157 | 80 | 77 | • | • | — | — |
| 21 | Reg.-Bez. Gießen | 2 542 | 940 | 1 602 | 40 | 6 | • | — |
| 22 | Kassel, documenta-St. | 672 | 17 | 655 | 4 | • | • | — |
| 23 | Fulda | 436 | 215 | 221 | — | • | — | — |
| 24 | Hersfeld-Rotenburg | 126 | — | 126 | • | — | — | — |
| 25 | Kassel | 429 | 77 | 352 | 3 | • | 3 | — |
| 26 | Schwalm-Eder-Kreis | 400 | 232 | 168 | 3 | — | • | • |
| 27 | Waldeck-Frankenberg | 194 | 102 | 92 | • | — | • | — |
| 28 | Werra-Meißner-Kreis | 268 | 43 | 225 | — | • | — | — |
| 29 | Reg.-Bez. Kassel | 2 525 | 686 | 1 839 | 14 | 5 | 6 | • |
| 30 | Land H e s s e n davon | 29 454 | 18 516 | 10 938 | 206 | 25 | 28 | • |
| 31 | kreisfreie Städte | 5 117 | 1 263 | 3 854 | 54 | 4 | 14 | • |
| 32 | Landkreise | 10 225 | 3 141 | 7 084 | 152 | 21 | 14 | • |
| 33 | Landeswohlfahrtsverband | 14 112 | 14 112 | — | — | — | — | — |

**11. Bedarfsgemeinschaften von Empfängern/-innen laufender Hilfe zum Lebensunterhalt am 31.12.2010
nach Staatsangehörigkeit und ausländerrechtlichem Status des Haushaltsvorstandes
sowie Typ der Bedarfsgemeinschaft**

| Bezeichnung des Typs der Bedarfsgemeinschaft | Ins- gesamt | Mit deutschem Haushalts- vorstand ¹⁾ | Mit nichtdeutschem Haushaltsvorstand ¹⁾ | | | | |
|--|----------------|--|--|---|------------------------------|----------------------------------|--------------------------------------|
| | | | zu- sammen | davon mit dem ausländerrechtlichen Status | | | |
| | | | | EU- Auslän- der(in) | Asyl- berech- tigte(r) | Bürger- kriegs- flüchtling | sonstige(r) Nicht- deutsche(r) |
| Außerhalb von Einrichtungen zusammen | 10 938 | 9 139 | 1 799 | 356 | 38 | 12 | 1 393 |
| Bedarfsgemeinschaften mit Haushaltsvorstand zusammen | 9 191 | 7 703 | 1 488 | 310 | 27 | 12 | 1 139 |
| Ehepaare ohne Kinder unter 18 Jahren | 206 | 138 | 68 | 12 | 2 | — | 54 |
| Ehepaare mit Kindern unter 18 Jahren | 25 | 17 | 8 | — | — | — | 8 |
| mit einem Kind unter 18 Jahren | 14 | 9 | 5 | — | — | — | 5 |
| mit 2 Kindern unter 18 Jahren | 8 | 5 | 3 | — | — | — | 3 |
| mit 3 und mehr Kindern unter 18 Jahren | 3 | 3 | — | — | — | — | — |
| Nichteheliche Lebensgemeinschaften ohne Kinder unter 18 Jahren | 28 | 24 | 4 | 3 | — | — | 1 |
| Nichteheliche Lebensgemeinschaften mit Kindern unter 18 Jahren | 2 | 2 | — | — | — | — | — |
| mit einem Kind unter 18 Jahren | 2 | 2 | — | — | — | — | — |
| mit 2 Kindern unter 18 Jahren | — | — | — | — | — | — | — |
| mit 3 und mehr Kindern unter 18 Jahren | — | — | — | — | — | — | — |
| Einzel nachgewiesene Haushaltsvorstände | 8 482 | 7 167 | 1 315 | 284 | 24 | 10 | 997 |
| männlich | 4 745 | 4 053 | 692 | 162 | 15 | 4 | 511 |
| weiblich | 3 737 | 3 114 | 623 | 122 | 9 | 6 | 486 |
| Haushaltsvorstände männlich mit Kindern unter 18 Jahren | 29 | 24 | 5 | 1 | — | — | 4 |
| mit einem Kind unter 18 Jahren | 21 | 18 | 3 | — | — | — | 3 |
| mit 2 Kindern unter 18 Jahren | 7 | 5 | 2 | 1 | — | — | 1 |
| mit 3 und mehr Kindern unter 18 Jahren | 1 | 1 | — | — | — | — | — |
| Haushaltsvorstände weiblich mit Kindern unter 18 Jahren | 419 | 331 | 88 | 10 | 1 | 2 | 75 |
| mit einem Kind unter 18 Jahren | 298 | 238 | 60 | 7 | 1 | — | 52 |
| mit 2 Kindern unter 18 Jahren | 101 | 78 | 23 | 3 | — | 2 | 18 |
| mit 3 und mehr Kindern unter 18 Jahren | 20 | 15 | 5 | — | — | — | 5 |
| Bedarfsgemeinschaften ohne Haushaltsvorstand zusammen | 1 447 | 1 244 | 203 | 33 | 6 | — | 164 |
| Sonstige Bedarfsgemeinschaften mit 2 volljährigen Haushaltsangehörigen | 4 | 1 | 3 | — | — | — | 3 |
| mit 2 volljährigen und mindestens einem minderjährigen Haushaltsangehörigen | — | — | — | — | — | — | — |
| mit einem volljährigen und mindestens einem minderjährigen Haushaltsangehörigen | 3 | 2 | 1 | — | — | — | 1 |
| Sonstige einzeln nachgewiesene volljährige männliche Haushaltsangehörige | 325 | 280 | 45 | 12 | 1 | — | 32 |
| volljährige weibliche Haushaltsangehörige | 204 | 161 | 43 | 3 | 1 | — | 39 |
| minderjährige männliche Haushaltsangehörige | 446 | 391 | 55 | 8 | 2 | — | 45 |
| minderjährige weibliche Haushaltsangehörige | 465 | 409 | 56 | 10 | 2 | — | 44 |
| Anderweitig nicht erfaßte Bedarfsgemeinschaften | 300 | 192 | 108 | 13 | 5 | — | 90 |
| Bedarfsgemeinschaften mit Personen unter 18 Jahren | 1 529 | 1 284 | 245 | 31 | 6 | 2 | 206 |
| Bedarfsgemeinschaften ohne Personen unter 18 Jahren | 9 409 | 7 855 | 1 554 | 325 | 32 | 10 | 1 187 |
| Bedarfsgemeinschaften, die in . . . Haushalten leben | | | | | | | |
| 1-Personen- | 8 267 | 7 113 | 1 154 | 256 | 18 | 7 | 873 |
| 2-Personen- | 1 665 | 1 262 | 403 | 70 | 8 | 3 | 322 |
| 3-Personen- | 601 | 476 | 125 | 16 | 8 | 2 | 99 |
| 4-Personen- | 215 | 137 | 78 | 9 | 2 | — | 67 |
| 5-Personen- | 94 | 69 | 25 | 4 | 1 | — | 20 |
| 6- und mehr Personen- | 96 | 82 | 14 | 1 | 1 | — | 12 |
| dar. Bedarfsgemeinschaften, die . . . Haushalte bilden | | | | | | | |
| 1-Personen- | 8 267 | 7 113 | 1 154 | 256 | 18 | 7 | 873 |
| 2-Personen- | 532 | 412 | 120 | 20 | 3 | — | 97 |
| 3-Personen- | 122 | 96 | 26 | 4 | — | 2 | 20 |
| 4-Personen- | 21 | 15 | 6 | — | — | — | 6 |
| 5-Personen- | 6 | 5 | 1 | — | — | — | 1 |
| 6- und mehr Personen- | 1 | 1 | — | — | — | — | — |
| In Einrichtungen | 18 516 | 17 618 | 898 | 232 | 44 | 5 | 617 |
| Insgesamt | 29 454 | 26 757 | 2 697 | 588 | 82 | 17 | 2 010 |

1) Bei Bedarfsgemeinschaften ohne Haushaltsvorstand sind die Angaben für den (die) älteste(n) Hilfeempfänger(in) maßgebend.

B. Empfänger/-innen von Leistungen nach dem
5. bis 9. Kapitel SGB XII

1. Empfänger/-innen von Eingliederungshilfe des Berichtsjahres 2010

| Lfd. Nr. | Hilfeart | Ins- gesamt | | | | |
|-------------|--|----------------|---------|-------|--------|---------|
| | | | unter 3 | 3 – 7 | 7 – 11 | 11 – 15 |
| | | | | | | Männ- |
| 1 | Eingliederungshilfe für behinderte Menschen zusammen ²⁾ | 32 853 | 536 | 5 708 | 2 002 | 1 016 |
| 2 | Leistungen zur medizinischen Rehabilitation | 362 | 26 | 102 | 27 | 20 |
| 3 | Leistungen zur Teilhabe am Arbeitsleben | 45 | — | — | — | 1 |
| 4 | Leistungen in anerkannten Werkstätten für behinderte Menschen | 9 627 | — | — | — | — |
| 5 | Leistungen zur Teilhabe am Leben in der Gemeinschaft | 26 471 | 512 | 5 607 | 1 359 | 472 |
| | davon: | | | | | |
| 6 | Hilfsmittel ohne die Hilfe nach §§ 26, 31 und 33 SGB IX | 97 | 1 | 6 | 2 | 1 |
| 7 | Heilpädagogische Leistungen für Kinder | 6 932 | 496 | 5 274 | 1 026 | 100 |
| 8 | Hilfen zum Erwerb praktischer Kenntnisse und Fähigkeiten | 2 143 | — | 5 | 4 | — |
| 9 | Hilfen zur Förderung der Verständigung mit der Umwelt | 12 | 1 | 2 | 1 | — |
| 10 | Hilfen bei der Beschaffung, Ausstattung und Erhaltung einer Wohnung | 258 | — | — | — | — |
| 11 | Hilfen zum selbstbest. Leben in betreuten Wohnmöglichkeiten davon in | 16 887 | 8 | 28 | 136 | 258 |
| 12 | ... einer eigenen Wohnung (ambulant betreut) | 7 124 | — | — | — | — |
| 13 | ... einer Wohngemeinschaft (ambulant betreut) | — | — | — | — | — |
| 14 | ... einer Wohneinrichtung | 10 436 | 8 | 28 | 136 | 258 |
| 15 | Hilfen zur Teilhabe am gemeinschaftlichen und kulturellen Leben | 9 031 | 25 | 427 | 193 | 197 |
| 16 | Andere Leistungen zur Teilhabe am Leben in der Gemeinschaft | 1 526 | 14 | 417 | 180 | 66 |
| 17 | Hilfen zu einer angemessenen Schulbildung | 2 705 | 2 | 75 | 733 | 729 |
| 18 | Hilfen zur schulischen Ausbildung für einen angemessenen Beruf einschließlich des Besuchs einer Hochschule | 217 | 2 | 8 | 92 | 51 |
| 19 | Hilfe zur Ausbildung für eine sonstige angemessene Tätigkeit | 13 | — | 1 | — | 1 |
| 20 | Hilfe in vergleichbaren sonstigen Beschäftigungsstätten nach § 56 SGB XI | — | — | — | — | — |
| 21 | Nachgehende Hilfe zur Sicherung der Wirksamkeit der ärztl. und ärztl. verordneten Leistungen und zur Sicherheit der Teilhabe am Arbeitsleben | 65 | — | — | 1 | — |
| 22 | Sonstige Leistungen der Eingliederungshilfe | 973 | 5 | 55 | 106 | 91 |
| | | | | | | Weib- |
| 23 | Eingliederungshilfe für behinderte Menschen zusammen ²⁾ | 22 044 | 458 | 2 813 | 1 010 | 626 |
| 24 | Leistungen zur medizinischen Rehabilitation | 183 | 10 | 64 | 18 | 6 |
| 25 | Leistungen zur Teilhabe am Arbeitsleben | 15 | — | — | — | 1 |
| 26 | Leistungen in anerkannten Werkstätten für behinderte Menschen | 6 619 | — | — | — | — |
| 27 | Leistungen zur Teilhabe am Leben in der Gemeinschaft | 17 826 | 443 | 2 723 | 651 | 269 |
| | davon: | | | | | |
| 28 | Hilfsmittel ohne die Hilfe nach §§ 26, 31 und 33 SGB IX | 81 | — | 3 | 2 | 5 |
| 29 | Heilpädagogische Leistungen für Kinder | 3 522 | 438 | 2 519 | 492 | 42 |
| 30 | Hilfen zum Erwerb praktischer Kenntnisse und Fähigkeiten | 2 155 | — | 1 | 1 | 3 |
| 31 | Hilfen zur Förderung der Verständigung mit der Umwelt | 11 | — | — | 2 | — |
| 32 | Hilfen bei der Beschaffung, Ausstattung und Erhaltung einer Wohnung | 133 | — | — | 1 | 1 |
| 33 | Hilfen zum selbstbest. Leben in betreuten Wohnmöglichkeiten davon in | 12 069 | 3 | 28 | 72 | 144 |
| 34 | ... einer eigenen Wohnung (ambulant betreut) | 5 847 | — | — | — | — |
| 35 | ... einer Wohngemeinschaft (ambulant betreut) | — | — | — | — | — |
| 36 | ... einer Wohneinrichtung | 6 566 | 3 | 28 | 72 | 144 |
| 37 | Hilfen zur Teilhabe am gemeinschaftlichen und kulturellen Leben | 5 975 | 16 | 197 | 86 | 122 |
| 38 | Andere Leistungen zur Teilhabe am Leben in der Gemeinschaft | 1 069 | 9 | 235 | 78 | 41 |
| 39 | Hilfen zu einer angemessenen Schulbildung | 1 733 | 2 | 53 | 414 | 488 |
| 40 | Hilfen zur schulischen Ausbildung für einen angemessenen Beruf einschließlich des Besuchs einer Hochschule | 120 | — | 1 | 41 | 25 |
| 41 | Hilfe zur Ausbildung für eine sonstige angemessene Tätigkeit | 9 | — | — | — | — |
| 42 | Hilfe in vergleichbaren sonstigen Beschäftigungsstätten nach § 56 SGB XI | — | — | — | — | — |
| 43 | Nachgehende Hilfe zur Sicherung der Wirksamkeit der ärztl. und ärztl. verordneten Leistungen und zur Sicherheit der Teilhabe am Arbeitsleben | 43 | 1 | — | — | — |
| 44 | Sonstige Leistungen der Eingliederungshilfe | 703 | 7 | 42 | 58 | 38 |

1) Empfänger/-innen mehrerer verschiedener Hilfen werden bei jeder Hilfeart (bzw. jedem Ort der Hilfestellung) gezählt.

2) Mehrfachzählungen sind nur insoweit ausgeschlossen, als sie aufgrund der Meldungen erkennbar waren.

**für behinderte Menschen¹⁾ im Laufe
außerhalb von und in Einrichtungen**

| Davon im Alter von . . . bis unter . . . Jahren | | | | | | | | | | | Durch- schnitts- alter | Lfd. Nr. |
|---|---------|---------|---------|---------|---------|---------|---------|---------|---------|-----------------|------------------------------|-------------|
| 15 – 18 | 18 – 21 | 21 – 25 | 25 – 30 | 30 – 40 | 40 – 50 | 50 – 60 | 60 – 65 | 65 – 70 | 70 – 80 | 80 und älter | | |
| lich | | | | | | | | | | | | |
| 697 | 830 | 1 840 | 2 518 | 4 542 | 6 008 | 4 634 | 1 329 | 611 | 519 | 63 | 32,0 | 1 |
| 7 | 5 | 28 | 31 | 37 | 20 | 19 | 3 | 13 | 18 | 6 | 24,6 | 2 |
| 2 | 2 | 3 | 16 | 17 | — | — | 1 | 1 | 2 | — | 31,8 | 3 |
| 1 | 90 | 899 | 1 235 | 2 286 | 2 875 | 1 820 | 385 | 32 | 3 | 1 | 40,6 | 4 |
| 359 | 591 | 1 268 | 1 878 | 3 423 | 4 772 | 3 948 | 1 214 | 560 | 465 | 43 | 32,1 | 5 |
| | | | | | | | | | | | | |
| 2 | 3 | 4 | 5 | 18 | 20 | 18 | 8 | 2 | 3 | 4 | 42,1 | 6 |
| 35 | 1 | — | — | — | — | — | — | — | — | — | 5,6 | 7 |
| 4 | 79 | 150 | 213 | 389 | 576 | 506 | 144 | 51 | 21 | 1 | 43,1 | 8 |
| — | 1 | — | 1 | 1 | 1 | 2 | — | — | — | 2 | 35,3 | 9 |
| 2 | 4 | 21 | 32 | 43 | 74 | 63 | 9 | 6 | 3 | 1 | 42,7 | 10 |
| 274 | 444 | 1 068 | 1 671 | 3 064 | 4 338 | 3 568 | 1 094 | 500 | 406 | 30 | 42,7 | 11 |
| — | 48 | 450 | 857 | 1 543 | 2 029 | 1 560 | 374 | 164 | 96 | 3 | 43,1 | 12 |
| — | — | — | — | — | — | — | — | — | — | — | — | 13 |
| 274 | 405 | 681 | 914 | 1 666 | 2 475 | 2 154 | 750 | 343 | 317 | 27 | 42,3 | 14 |
| 193 | 304 | 552 | 748 | 1 403 | 1 939 | 1 727 | 627 | 339 | 327 | 30 | 40,9 | 15 |
| 11 | 28 | 65 | 65 | 150 | 191 | 206 | 64 | 40 | 27 | 2 | 27,9 | 16 |
| 564 | 445 | 101 | 36 | 17 | 2 | 1 | — | — | — | — | 14,2 | 17 |
| | | | | | | | | | | | | |
| 27 | 12 | 10 | 8 | 3 | 2 | 1 | 1 | — | — | — | 13,6 | 18 |
| 1 | 1 | 3 | 2 | 2 | 1 | — | — | 1 | — | — | 27,3 | 19 |
| — | — | — | — | — | — | — | — | — | — | — | — | 20 |
| | | | | | | | | | | | | |
| — | 1 | 1 | 6 | 24 | 16 | 8 | 3 | 2 | 2 | 1 | 42,4 | 21 |
| 77 | 65 | 78 | 68 | 95 | 106 | 101 | 29 | 42 | 40 | 15 | 31,9 | 22 |
| lich | | | | | | | | | | | | |
| 444 | 573 | 1 259 | 1 588 | 3 115 | 4 486 | 3 419 | 1 035 | 550 | 539 | 129 | 35,1 | 23 |
| 3 | 3 | — | — | 4 | 21 | 13 | 2 | 6 | 19 | 14 | 30,7 | 24 |
| 1 | 1 | 2 | 4 | 4 | 2 | — | — | — | — | — | 29,9 | 25 |
| — | 50 | 597 | 761 | 1 523 | 2 091 | 1 292 | 273 | 26 | 5 | 1 | 41,2 | 26 |
| 238 | 399 | 898 | 1 179 | 2 417 | 3 653 | 2 946 | 952 | 509 | 472 | 77 | 35,6 | 27 |
| | | | | | | | | | | | | |
| 2 | 3 | 5 | 6 | 7 | 13 | 11 | 4 | 4 | 10 | 6 | 45,8 | 28 |
| 24 | 7 | — | — | — | — | — | — | — | — | — | 5,4 | 29 |
| 1 | 53 | 142 | 146 | 352 | 597 | 564 | 185 | 70 | 37 | 3 | 45,5 | 30 |
| — | — | 2 | — | 1 | 2 | 1 | 1 | — | — | 2 | 41,9 | 31 |
| — | 4 | 12 | 13 | 25 | 33 | 26 | 9 | 4 | 2 | 3 | 43,3 | 32 |
| 181 | 299 | 693 | 1 019 | 2 116 | 3 267 | 2 595 | 787 | 436 | 384 | 45 | 43,9 | 33 |
| — | 49 | 333 | 584 | 1 262 | 1 756 | 1 284 | 315 | 158 | 98 | 8 | 43,9 | 34 |
| — | — | — | — | — | — | — | — | — | — | — | — | 35 |
| 181 | 256 | 394 | 481 | 930 | 1 598 | 1 379 | 489 | 283 | 289 | 39 | 43,8 | 36 |
| 117 | 206 | 358 | 425 | 838 | 1 328 | 1 155 | 453 | 301 | 320 | 53 | 43,2 | 37 |
| 14 | 21 | 41 | 37 | 132 | 184 | 164 | 55 | 29 | 24 | 5 | 32,3 | 38 |
| 353 | 308 | 84 | 21 | 9 | 1 | — | — | — | — | — | 14,5 | 39 |
| | | | | | | | | | | | | |
| 19 | 13 | 9 | 3 | 3 | 4 | 1 | 1 | — | — | — | 16,4 | 40 |
| — | 1 | 3 | 1 | 3 | 1 | — | — | — | — | — | 30,3 | 41 |
| — | — | — | — | — | — | — | — | — | — | — | — | 42 |
| | | | | | | | | | | | | |
| — | — | 5 | 5 | 9 | 13 | 7 | — | 2 | — | 1 | 40,2 | 43 |
| 50 | 54 | 41 | 44 | 68 | 85 | 64 | 27 | 36 | 51 | 38 | 37,4 | 44 |

1. Empfänger/-innen von Eingliederungshilfe des Berichtsjahres 2010

| Lfd. Nr. | Hilfeart | Ins- gesamt | | | | |
|-------------|--|----------------|---------|-------|--------|---------|
| | | | unter 3 | 3 – 7 | 7 – 11 | 11 – 15 |
| | | | | | | Ins |
| 45 | Eingliederungshilfe für behinderte Menschen zusammen ²⁾ | 54 897 | 994 | 8 521 | 3 012 | 1 642 |
| 46 | Leistungen zur medizinischen Rehabilitation | 545 | 36 | 166 | 45 | 26 |
| 47 | Leistungen zur Teilhabe am Arbeitsleben | 60 | — | — | — | 2 |
| 48 | Leistungen in anerkannten Werkstätten für behinderte Menschen | 16 246 | — | — | — | — |
| 49 | Leistungen zur Teilhabe am Leben in der Gemeinschaft | 44 297 | 955 | 8 330 | 2 010 | 741 |
| | davon: | | | | | |
| 50 | Hilfsmittel ohne die Hilfe nach §§ 26, 31 und 33 SGB IX | 178 | 1 | 9 | 4 | 6 |
| 51 | Heilpädagogische Leistungen für Kinder | 10 454 | 934 | 7 793 | 1 518 | 142 |
| 52 | Hilfen zum Erwerb praktischer Kenntnisse und Fähigkeiten | 4 298 | — | 6 | 5 | 3 |
| 53 | Hilfen zur Förderung der Verständigung mit der Umwelt | 23 | 1 | 2 | 3 | — |
| 54 | Hilfen bei der Beschaffung, Ausstattung und Erhaltung einer Wohnung | 391 | — | — | 1 | 1 |
| 55 | Hilfen zum selbstbest. Leben in betreuten Wohnmöglichkeiten davon in | 28 956 | 11 | 56 | 208 | 402 |
| 56 | ... einer eigenen Wohnung (ambulant betreut) | 12 971 | — | — | — | — |
| 57 | ... einer Wohngemeinschaft (ambulant betreut) | — | — | — | — | — |
| 58 | ... einer Wohneinrichtung | 17 002 | 11 | 56 | 208 | 402 |
| 59 | Hilfen zur Teilhabe am gemeinschaftlichen und kulturellen Leben | 15 006 | 41 | 624 | 279 | 319 |
| 60 | Andere Leistungen zur Teilhabe am Leben in der Gemeinschaft | 2 595 | 23 | 652 | 258 | 107 |
| 61 | Hilfen zu einer angemessenen Schulbildung | 4 438 | 4 | 128 | 1 147 | 1 217 |
| 62 | Hilfen zur schulischen Ausbildung für einen angemessenen Beruf einschließlich des Besuchs einer Hochschule | 337 | 2 | 9 | 133 | 76 |
| 63 | Hilfe zur Ausbildung für eine sonstige angemessene Tätigkeit | 22 | — | 1 | — | 1 |
| 64 | Hilfe in vergleichbaren sonstigen Beschäftigungsstätten nach § 56 SGB XI | — | — | — | — | — |
| 65 | Nachgehende Hilfe zur Sicherung der Wirksamkeit der ärztl. und ärztl. verordneten Leistungen und zur Sicherheit der Teilhabe am Arbeitsleben | 108 | 1 | — | 1 | — |
| 66 | Sonstige Leistungen der Eingliederungshilfe | 1 676 | 12 | 97 | 164 | 129 |

1) Empfänger/-innen mehrerer verschiedener Hilfen werden bei jeder Hilfeart (bzw. jedem Ort der Hilfestellung) gezählt.

2) Mehrfachzählungen sind nur insoweit ausgeschlossen, als sie aufgrund der Meldungen erkennbar waren.

**für behinderte Menschen¹⁾ im Laufe
außerhalb von und in Einrichtungen**

| Davon im Alter von . . . bis unter . . . Jahren | | | | | | | | | | | Durchschnitts- alter | Lfd. Nr. |
|---|---------|---------|---------|---------|---------|---------|---------|---------|---------|-----------------|-------------------------|-------------|
| 15 – 18 | 18 – 21 | 21 – 25 | 25 – 30 | 30 – 40 | 40 – 50 | 50 – 60 | 60 – 65 | 65 – 70 | 70 – 80 | 80 und älter | | |
| gesamt | | | | | | | | | | | | |
| 1 141 | 1 403 | 3 099 | 4 106 | 7 657 | 10 494 | 8 053 | 2 364 | 1 161 | 1 058 | 192 | 33,2 | 45 |
| 10 | 8 | 28 | 31 | 41 | 41 | 32 | 5 | 19 | 37 | 20 | 26,7 | 46 |
| 3 | 3 | 5 | 20 | 21 | 2 | — | 1 | 1 | 2 | — | 31,3 | 47 |
| 1 | 140 | 1 496 | 1 996 | 3 809 | 4 966 | 3 112 | 658 | 58 | 8 | 2 | 40,9 | 48 |
| 597 | 990 | 2 166 | 3 057 | 5 840 | 8 425 | 6 894 | 2 166 | 1 069 | 937 | 120 | 33,5 | 49 |
| | | | | | | | | | | | | |
| 4 | 6 | 9 | 11 | 25 | 33 | 29 | 12 | 6 | 13 | 10 | 43,8 | 50 |
| 59 | 8 | — | — | — | — | — | — | — | — | — | 05,5 | 51 |
| 5 | 132 | 292 | 359 | 741 | 1 173 | 1 070 | 329 | 121 | 58 | 4 | 44,3 | 52 |
| — | 1 | 2 | 1 | 2 | 3 | 3 | 1 | — | — | 4 | 38,5 | 53 |
| 2 | 8 | 33 | 45 | 68 | 107 | 89 | 18 | 10 | 5 | 4 | 42,9 | 54 |
| 455 | 743 | 1 761 | 2 690 | 5 180 | 7 605 | 6 163 | 1 881 | 936 | 790 | 75 | 43,2 | 55 |
| — | 97 | 783 | 1 441 | 2 805 | 3 785 | 2 844 | 689 | 322 | 194 | 11 | 43,4 | 56 |
| — | — | — | — | — | — | — | — | — | — | — | — | 57 |
| 455 | 661 | 1 075 | 1 395 | 2 596 | 4 073 | 3 533 | 1 239 | 626 | 606 | 66 | 42,9 | 58 |
| 310 | 510 | 910 | 1 173 | 2 241 | 3 267 | 2 882 | 1 080 | 640 | 647 | 83 | 41,8 | 59 |
| 25 | 49 | 106 | 102 | 282 | 375 | 370 | 119 | 69 | 51 | 7 | 29,7 | 60 |
| 917 | 753 | 185 | 57 | 26 | 3 | 1 | — | — | — | — | 14,3 | 61 |
| | | | | | | | | | | | | |
| 46 | 25 | 19 | 11 | 6 | 6 | 2 | 2 | — | — | — | 14,6 | 62 |
| 1 | 2 | 6 | 3 | 5 | 2 | — | — | 1 | — | — | 28,5 | 63 |
| — | — | — | — | — | — | — | — | — | — | — | — | 64 |
| | | | | | | | | | | | | |
| — | 1 | 6 | 11 | 33 | 29 | 15 | 3 | 4 | 2 | 2 | 41,5 | 65 |
| 127 | 119 | 119 | 112 | 163 | 191 | 165 | 56 | 78 | 91 | 53 | 34,2 | 66 |

2. Empfänger/-innen von Leistungen nach nach Staatsangehörigkeit, Geschlecht, Altersgruppe,

| Lfd. Nr. | Kreisfreie Stadt (St.) Landkreis | Empfänger nach Sitz des Trägers | | | | | | |
|-------------|-------------------------------------|--|----------|----------|----------|--------------------|------------------|---------|
| | | | männlich | weiblich | Deutsche | Nicht- deutsche | im Alter von ... | |
| | | | | | | | unter 18 | 18 - 40 |
| 1 | Darmstadt, Wissenschaftsst. | 913 | 428 | 485 | 697 | 216 | 318 | 40 |
| 2 | Frankfurt am Main, St. | 6 448 | 2 778 | 3 670 | 5 062 | 1 386 | 991 | 265 |
| 3 | Offenbach am Main, St. | 1 048 | 427 | 621 | 841 | 207 | 218 | 39 |
| 4 | Wiesbaden, Landeshauptst. | 2 221 | 754 | 1 467 | 1 959 | 262 | 356 | 50 |
| 5 | Bergstraße | 1 216 | 500 | 716 | 1 118 | 98 | 354 | 31 |
| 6 | Darmstadt-Dieburg | 879 | 379 | 500 | 815 | 64 | 298 | 65 |
| 7 | Groß-Gerau | 1 034 | 476 | 558 | 911 | 123 | 316 | 65 |
| 8 | Hochtaunuskreis | 1 011 | 477 | 534 | 922 | 89 | 503 | 11 |
| 9 | Main-Kinzig-Kreis | 2 085 | 901 | 1 184 | 1 916 | 169 | 780 | 75 |
| 10 | Main-Taunus-Kreis | 696 | 334 | 362 | 669 | 27 | 360 | 14 |
| 11 | Odenwaldkreis | 336 | 137 | 199 | 327 | 9 | 85 | 11 |
| 12 | Offenbach | 1 307 | 567 | 740 | 1 207 | 100 | 476 | 21 |
| 13 | Rheingau-Taunus-Kreis | 563 | 194 | 369 | 530 | 33 | 108 | 18 |
| 14 | Wetteraukreis | 2 057 | 960 | 1 097 | 1 710 | 347 | 691 | 82 |
| 15 | Reg.-Bez. Darmstadt | 21 814 | 9 312 | 12 502 | 18 684 | 3 130 | 5 854 | 787 |
| 16 | Gießen | 1 565 | 787 | 778 | 1 441 | 124 | 444 | 158 |
| 17 | Lahn-Dill-Kreis | 1 044 | 391 | 653 | 1 019 | 25 | 232 | 51 |
| 18 | Limburg-Weilburg | 1 095 | 467 | 628 | 975 | 120 | 390 | 36 |
| 19 | Marburg-Biedenkopf | 986 | 390 | 596 | 947 | 39 | 222 | 63 |
| 20 | Vogelsbergkreis | 533 | 226 | 307 | 518 | 15 | 167 | 9 |
| 21 | Reg.-Bez. Gießen | 5 223 | 2 261 | 2 962 | 4 900 | 323 | 1 455 | 317 |
| 22 | Kassel, documenta-St. | 1 499 | 491 | 1 008 | 1 356 | 143 | 198 | 64 |
| 23 | Fulda | 954 | 299 | 655 | 896 | 58 | 168 | 25 |
| 24 | Hersfeld-Rotenburg | 571 | 192 | 379 | 548 | 23 | 156 | 7 |
| 25 | Kassel | 853 | 228 | 625 | 820 | 33 | 102 | 29 |
| 26 | Schwalm-Eder-Kreis | 1 030 | 511 | 519 | 1 023 | 7 | 471 | 40 |
| 27 | Waldeck-Frankenberg | 720 | 277 | 443 | 702 | 18 | 196 | 18 |
| 28 | Werra-Meißner-Kreis | 654 | 227 | 427 | 642 | 12 | 157 | 10 |
| 29 | Reg.-Bez. Kassel | 6 281 | 2 225 | 4 056 | 5 987 | 294 | 1 448 | 193 |
| 30 | Landeswohlfahrtsverband | 37 669 | 21 718 | 15 951 | 35 505 | 2 164 | 1 302 | 13 734 |
| 31 | Land H e s s e n | 70 987 | 35 516 | 35 471 | 65 076 | 5 911 | 10 059 | 15 031 |
| | darunter | | | | | | | |
| 32 | kreisfreie Städte | 12 129 | 4 878 | 7 251 | 9 915 | 2 214 | 2 081 | 458 |
| 33 | Landkreise | 21 189 | 8 920 | 12 269 | 19 656 | 1 533 | 6 676 | 839 |

1) Mehrfachzählungen sind nur insoweit ausgeschlossen, als sie aufgrund der Meldungen erkennbar waren.

2) Empfänger/-innen mehrerer verschiedener Hilfen werden bei jeder Hilfeart bzw. jedem Ort der Hilfestellung gezählt.

dem 5. bis 9. Kapitel SGB XII am 31.12.2010
ausgewählter Hilfeart und regionaler Gliederung

| Und zwar ¹⁾ | | | | | | Durchschnitts- alter | nach- richtlich: Anspruchs- berechtigte nach § 264 Abs. 2 SGB V | Lfd. Nr. |
|------------------------|--------------|--|------------------------|-------------------------------------|-----------------------|-------------------------|--|-------------|
| bis unter ... Jahren | | nach ausgewählten Hilfearten ²⁾ | | Ort der Hilfestellung ²⁾ | | | | |
| 40 - 65 | 65 und älter | Eingliede- rungshilfe für behinderte Menschen | Hilfe zur Pflege | außerhalb von Einrich- tungen | in Einrich- tungen | | | |
| 90 | 465 | 317 | 524 | 563 | 353 | 50,50 | 116 | 1 |
| 945 | 4 247 | 1 203 | 4 140 | 4 588 | 1 937 | 62,50 | 1 275 | 2 |
| 135 | 656 | 247 | 755 | 668 | 391 | 59,90 | 296 | 3 |
| 223 | 1 592 | 406 | 1 582 | 1 439 | 782 | 65,10 | 268 | 4 |
| 95 | 736 | 370 | 676 | 690 | 556 | 55,70 | 181 | 5 |
| 56 | 460 | 330 | 488 | 454 | 426 | 51,20 | 264 | 6 |
| 127 | 526 | 418 | 534 | 607 | 444 | 51,30 | 283 | 7 |
| 15 | 482 | 531 | 456 | 599 | 505 | 43,30 | 413 | 8 |
| 126 | 1 104 | 822 | 1 118 | 1 195 | 890 | 49,60 | 445 | 9 |
| 7 | 315 | 377 | 312 | 409 | 287 | 41,40 | — | 10 |
| 9 | 231 | 97 | 236 | 126 | 210 | 60,70 | 22 | 11 |
| 85 | 725 | 493 | 796 | 614 | 722 | 51,20 | 331 | 12 |
| 30 | 407 | 125 | 411 | 210 | 358 | 64,70 | 12 | 13 |
| 199 | 1 085 | 754 | 752 | 998 | 1 059 | 50,50 | 711 | 14 |
| 2 142 | 13 031 | 6 490 | 12 780 | 13 160 | 8 920 | • | 4 617 | 15 |
| 206 | 757 | 467 | 790 | 904 | 670 | 50,90 | 318 | 16 |
| 73 | 688 | 307 | 731 | 490 | 554 | 61,70 | 38 | 17 |
| 72 | 597 | 412 | 488 | 665 | 430 | 51,00 | 19 | 18 |
| 83 | 618 | 322 | 685 | 467 | 521 | 59,20 | 151 | 19 |
| 16 | 341 | 172 | 335 | 221 | 312 | 56,70 | 52 | 20 |
| 450 | 3 001 | 1 680 | 3 029 | 2 747 | 2 487 | 52,80 | 578 | 21 |
| 171 | 1 066 | 330 | 1 191 | 733 | 777 | 66,60 | 193 | 22 |
| 49 | 712 | 173 | 748 | 245 | 723 | 66,20 | 297 | 23 |
| 12 | 396 | 156 | 404 | 196 | 375 | 60,90 | • | 24 |
| 47 | 675 | 124 | 702 | 250 | 604 | 70,70 | 177 | 25 |
| 37 | 482 | 516 | 465 | 607 | 423 | 43,60 | 139 | 26 |
| 27 | 479 | 226 | 493 | 270 | 450 | 59,50 | 185 | 27 |
| 51 | 436 | 186 | 467 | 178 | 476 | 61,10 | • | 28 |
| 394 | 4 246 | 1 711 | 4 470 | 2 479 | 3 828 | • | 1 015 | 29 |
| 20 545 | 2 088 | 35 218 | 2 365 | 12 288 | 22 176 | • | 1 030 | 30 |
| 23 531 | 22 366 | 45 099 | 22 644 | 30 674 | 37 411 | 48,60 | 7 240 | 31 |
| 1 564 | 8 026 | 2 503 | 8 192 | 7 991 | 4 240 | • | 2 148 | 32 |
| 1 422 | 12 252 | 7 378 | 12 087 | 10 395 | 10 995 | • | 4 062 | 33 |

3. Empfänger/-innen von Leistungen nach dem 5. bis 9. nach Staatsangehörigkeit, Geschlecht, Altersgruppe,

| Lfd. Nr. | Kreisfreie Stadt (St.) Landkreis | Empfänger nach Sitz des Trägers | | | | | | |
|-------------|-------------------------------------|--|----------|----------|----------|--------------------|------------------|---------|
| | | | männlich | weiblich | Deutsche | Nicht- deutsche | im Alter von ... | |
| | | | | | | | unter 18 | 18 - 40 |
| 1 | Darmstadt, Wissenschaftsst. | 2 401 | 1 565 | 836 | 2 089 | 312 | 391 | 677 |
| 2 | Frankfurt am Main, St. | 8 770 | 3 903 | 4 867 | 6 902 | 1 868 | 1 299 | 546 |
| 3 | Offenbach am Main, St. | 1 667 | 737 | 930 | 1 352 | 315 | 343 | 104 |
| 4 | Wiesbaden, Landeshauptst. | 3 282 | 1 158 | 2 124 | 2 934 | 348 | 507 | 222 |
| 5 | Bergstraße | 1 688 | 712 | 976 | 1 546 | 142 | 514 | 70 |
| 6 | Darmstadt-Dieburg | 1 310 | 600 | 710 | 1 222 | 88 | 487 | 121 |
| 7 | Groß-Gerau | 1 393 | 666 | 727 | 1 222 | 171 | 416 | 103 |
| 8 | Hochtaunuskreis | 1 509 | 751 | 758 | 1 387 | 122 | 760 | 53 |
| 9 | Main-Kinzig-Kreis | 3 134 | 1 438 | 1 696 | 2 883 | 251 | 1 247 | 132 |
| 10 | Main-Taunus-Kreis | 989 | 500 | 489 | 956 | 33 | 530 | 20 |
| 11 | Odenwaldkreis | 363 | 145 | 218 | 353 | 10 | 91 | 11 |
| 12 | Offenbach | 2 075 | 965 | 1 110 | 1 881 | 194 | 875 | 44 |
| 13 | Rheingau-Taunus-Kreis | 784 | 280 | 504 | 738 | 46 | 161 | 41 |
| 14 | Wetteraukreis | 2 484 | 1 148 | 1 336 | 2 094 | 390 | 798 | 134 |
| 15 | Reg.-Bez. Darmstadt | 31 849 | 14 568 | 17 281 | 27 559 | 4 290 | 8 419 | 2 278 |
| 16 | Gießen | 2 081 | 1 012 | 1 069 | 1 918 | 163 | 588 | 194 |
| 17 | Lahn-Dill-Kreis | 1 344 | 526 | 818 | 1 297 | 47 | 379 | 64 |
| 18 | Limburg-Weilburg | 1 520 | 653 | 867 | 1 380 | 140 | 527 | 81 |
| 19 | Marburg-Biedenkopf | 1 990 | 955 | 1 035 | 1 926 | 64 | 864 | 147 |
| 20 | Vogelsbergkreis | 798 | 376 | 422 | 768 | 30 | 286 | 25 |
| 21 | Reg.-Bez. Gießen | 7 733 | 3 522 | 4 211 | 7 289 | 444 | 2 644 | 511 |
| 22 | Kassel, documenta-St. | 2 545 | 1 026 | 1 519 | 2 327 | 218 | 633 | 116 |
| 23 | Fulda | 1 382 | 481 | 901 | 1 309 | 73 | 334 | 55 |
| 24 | Hersfeld-Rotenburg | 952 | 387 | 565 | 921 | 31 | 341 | 22 |
| 25 | Kassel | 1 474 | 498 | 976 | 1 415 | 59 | 394 | 66 |
| 26 | Schwalm-Eder-Kreis | 1 426 | 718 | 708 | 1 414 | 12 | 685 | 51 |
| 27 | Waldeck-Frankenberg | 1 074 | 407 | 667 | 1 047 | 27 | 282 | 28 |
| 28 | Werra-Meißner-Kreis | 943 | 342 | 601 | 927 | 16 | 286 | 30 |
| 29 | Reg.-Bez. Kassel | 9 796 | 3 859 | 5 937 | 9 360 | 436 | 2 955 | 368 |
| 30 | Landeswohlfahrtsverband | 41 746 | 24 298 | 17 448 | 39 270 | 2 476 | 1 504 | 15 445 |
| 31 | Land H e s s e n | 91 124 | 46 247 | 44 877 | 83 478 | 7 646 | 15 522 | 18 602 |
| | darunter | | | | | | | |
| 32 | kreisfreie Städte | 18 665 | 8 389 | 10 276 | 15 604 | 3 061 | 3 173 | 1 665 |
| 33 | Landkreise | 30 713 | 13 560 | 17 153 | 28 604 | 2 109 | 10 845 | 1 492 |

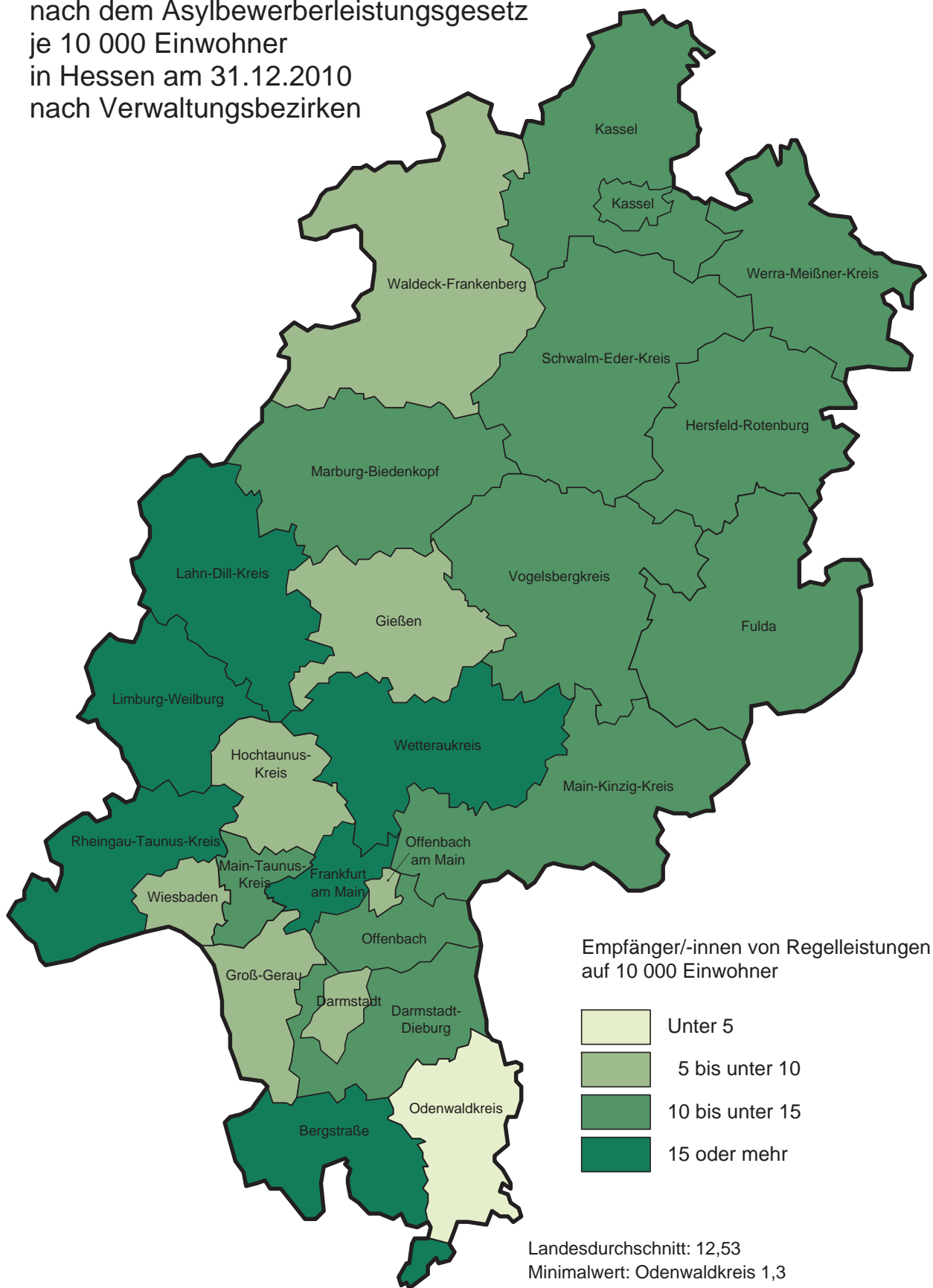
1) Mehrfachzählungen sind nur insoweit ausgeschlossen, als sie aufgrund der Meldungen erkennbar waren.

2) Empfänger/-innen mehrerer verschiedener Hilfen werden bei jeder Hilfeart bzw. jedem Ort der Hilfestellung gezählt.

Kapitel SGB XII im Laufe des Berichtsjahres 2010
ausgewählter Hilfeart und regionaler Gliederung

| Und zwar ¹⁾ | | | | | | Durchschnitts- alter | nach- richtlich: Anspruchs- berechtigte nach § 264 Abs. 2 SGB V | Lfd. Nr. |
|------------------------|--------------|---|------------------------|-------------------------------------|------------------|-------------------------|--|-------------|
| bis unter ... Jahren | | nach ausgewählten Hilfearten ²⁾ | | Ort der Hilfestellung ²⁾ | | | | |
| 40 - 65 | 65 und älter | Eingliederungshilfe für behinderte Menschen | Hilfe zur Pflege | außerhalb von Einrichtungen | in Einrichtungen | | | |
| 668 | 665 | 387 | 662 | 1 877 | 542 | 46,2 | 117 | 1 |
| 1 447 | 5 478 | 1 685 | 5 498 | 6 275 | 2 747 | 61,7 | 1 284 | 2 |
| 282 | 938 | 389 | 948 | 1 147 | 540 | 57,7 | 301 | 3 |
| 424 | 2 129 | 565 | 2 239 | 2 231 | 1 051 | 62,5 | 336 | 4 |
| 164 | 940 | 538 | 843 | 998 | 720 | 53,5 | 196 | 5 |
| 93 | 609 | 559 | 625 | 753 | 575 | 47,7 | 270 | 6 |
| 175 | 699 | 552 | 682 | 840 | 582 | 51,5 | 326 | 7 |
| 46 | 650 | 864 | 593 | 972 | 788 | 41,1 | 431 | 8 |
| 219 | 1 536 | 1 329 | 1 549 | 1 930 | 1 204 | 47,4 | 452 | 9 |
| 24 | 415 | 584 | 400 | 619 | 370 | 40,2 | — | 10 |
| 12 | 249 | 124 | 255 | 136 | 227 | 61,1 | 22 | 11 |
| 125 | 1 031 | 909 | 1 092 | 1 158 | 1 024 | 46,8 | 338 | 12 |
| 55 | 527 | 197 | 534 | 331 | 459 | 62,6 | 12 | 13 |
| 236 | 1 316 | 934 | 958 | 1 207 | 1 277 | 51,3 | 805 | 14 |
| 3 970 | 17 182 | 9 616 | 16 878 | 20 474 | 12 106 | • | 4 890 | 15 |
| 279 | 1 020 | 636 | 1 006 | 1 298 | 836 | 51,5 | 326 | 16 |
| 95 | 806 | 475 | 838 | 704 | 640 | 57,0 | 78 | 17 |
| 131 | 781 | 561 | 633 | 962 | 564 | 50,2 | 19 | 18 |
| 134 | 845 | 1 083 | 936 | 1 326 | 673 | 43,2 | 153 | 19 |
| 52 | 435 | 306 | 404 | 426 | 373 | 51,6 | 55 | 20 |
| 691 | 3 887 | 3 061 | 3 817 | 4 716 | 3 086 | 50,1 | 631 | 21 |
| 274 | 1 522 | 822 | 1 639 | 1 582 | 1 002 | 57,7 | 198 | 22 |
| 101 | 892 | 344 | 930 | 411 | 1 011 | 60,3 | 304 | 23 |
| 62 | 527 | 352 | 510 | 483 | 469 | 52,4 | • | 24 |
| 99 | 915 | 439 | 954 | 1 019 | 779 | 58,3 | 179 | 25 |
| 45 | 645 | 744 | 623 | 859 | 569 | 42,5 | 142 | 26 |
| 43 | 721 | 324 | 676 | 453 | 621 | 60,3 | 187 | 27 |
| 73 | 554 | 335 | 584 | 329 | 616 | 55,9 | • | 28 |
| 697 | 5 776 | 3 360 | 5 916 | 5 136 | 5 067 | • | 1 034 | 29 |
| 22 332 | 2 465 | 38 860 | 3 233 | 14 877 | 33 065 | • | 1 139 | 30 |
| 27 690 | 29 310 | 54 897 | 29 844 | 45 203 | 53 324 | 48,9 | 7 694 | 31 |
| 3 095 | 10 732 | 3 848 | 10 986 | 13 112 | 5 882 | • | 2 236 | 32 |
| 2 263 | 16 113 | 12 189 | 15 625 | 17 214 | 14 377 | • | 4 319 | 33 |

Empfänger/-innen von Regelleistungen
nach dem Asylbewerberleistungsgesetz
je 10 000 Einwohner
in Hessen am 31.12.2010
nach Verwaltungsbezirken



C. Empfänger/-innen von Regelleistungen
nach dem Asylbewerber-
leistungsgesetz
am 31.12.2010

1. Regelleistungsempfänger/-innen am 31.12.2010 nach Stellung zum Haushaltsvorstand,

| Lfd. Nr. | Alter von . . . bis unter ... Jahren | Insgesamt | Stellung zum Haushaltsvorstand | | | | Aufenthalts- gestattung |
|-------------|---|-----------|--------------------------------|---|-------|--------------------|----------------------------|
| | | | Haushalts- vorstand | Ehegatte(in)/ Lebens- partner(in) | Kind | sonstige Person | |
| | | | | | | | |
| Männ | | | | | | | |
| 1 | unter 3 | 151 | — | — | 139 | 12 | 42 |
| 2 | 3 - 7 | 219 | — | — | 204 | 15 | 84 |
| 3 | 7 - 11 | 246 | — | — | 227 | 19 | 71 |
| 4 | 11 - 15 | 230 | — | — | 213 | 17 | 84 |
| 5 | 15 - 18 | 256 | 1 | 1 | 150 | 104 | 122 |
| 6 | 18 - 21 | 346 | 278 | 2 | 53 | 13 | 207 |
| 7 | 21 - 25 | 446 | 426 | — | 13 | 7 | 254 |
| 8 | 25 - 30 | 635 | 620 | 5 | 6 | 4 | 359 |
| 9 | 30 - 40 | 837 | 807 | 26 | 1 | 3 | 366 |
| 10 | 40 - 50 | 524 | 495 | 27 | — | 2 | 165 |
| 11 | 50 - 60 | 282 | 261 | 19 | 1 | 1 | 81 |
| 12 | 60 - 65 | 73 | 66 | 7 | — | — | 26 |
| 13 | 65 und älter | 156 | 140 | 13 | — | 3 | 45 |
| 14 | Zusammen | 4 401 | 3 094 | 100 | 1 007 | 200 | 1 906 |
| 15 | Durchschnittsalter | 29,2 | 35,7 | 47,2 | 10,0 | 16,3 | 27,8 |
| Weib | | | | | | | |
| 16 | unter 3 | 147 | — | — | 139 | 8 | 56 |
| 17 | 3 - 7 | 226 | — | — | 205 | 21 | 66 |
| 18 | 7 - 11 | 247 | — | — | 234 | 13 | 74 |
| 19 | 11 - 15 | 239 | — | — | 225 | 14 | 81 |
| 20 | 15 - 18 | 154 | — | — | 122 | 32 | 57 |
| 21 | 18 - 21 | 184 | 102 | 16 | 49 | 17 | 69 |
| 22 | 21 - 25 | 226 | 162 | 42 | 12 | 10 | 110 |
| 23 | 25 - 30 | 271 | 199 | 58 | 5 | 9 | 133 |
| 24 | 30 - 40 | 548 | 375 | 157 | 1 | 15 | 234 |
| 25 | 40 - 50 | 371 | 255 | 111 | — | 5 | 120 |
| 26 | 50 - 60 | 254 | 167 | 85 | — | 2 | 93 |
| 27 | 60 - 65 | 107 | 80 | 27 | — | — | 44 |
| 28 | 65 und älter | 224 | 180 | 40 | — | 4 | 59 |
| 29 | Zusammen | 3 198 | 1 520 | 536 | 992 | 150 | 1 196 |
| 30 | Durchschnittsalter | 30,8 | 41,8 | 42,2 | 09,7 | 19,4 | 30,4 |
| Ins | | | | | | | |
| 31 | unter 3 | 298 | — | — | 278 | 20 | 98 |
| 32 | 3 - 7 | 445 | — | — | 409 | 36 | 150 |
| 33 | 7 - 11 | 493 | — | — | 461 | 32 | 145 |
| 34 | 11 - 15 | 469 | — | — | 438 | 31 | 165 |
| 35 | 15 - 18 | 410 | 1 | 1 | 272 | 136 | 179 |
| 36 | 18 - 21 | 530 | 380 | 18 | 102 | 30 | 276 |
| 37 | 21 - 25 | 672 | 588 | 42 | 25 | 17 | 364 |
| 38 | 25 - 30 | 906 | 819 | 63 | 11 | 13 | 492 |
| 39 | 30 - 40 | 1 385 | 1 182 | 183 | 2 | 18 | 600 |
| 40 | 40 - 50 | 895 | 750 | 138 | — | 7 | 285 |
| 41 | 50 - 60 | 536 | 428 | 104 | 1 | 3 | 174 |
| 42 | 60 - 65 | 180 | 146 | 34 | — | — | 70 |
| 43 | 65 und älter | 380 | 320 | 53 | — | 7 | 104 |
| 44 | Insgesamt | 7 599 | 4 614 | 636 | 1 999 | 350 | 3 102 |
| 45 | Durchschnittsalter | 29,9 | 37,7 | 43,0 | 09,9 | 17,6 | 28,8 |

aufenthaltsrechtlichem Status, Erwerbsstatus, Geschlecht und Altersgruppe

| Und zwar nach | | | | | | | | | Lfd. Nr. |
|---|----------------------------|------------------------------------|--|---------------------------|---------------------------------|---------------------------|---------------------------|-----------------------|-------------|
| aufenthaltsrechtlichem Status | | | | | | Erwerbsstatus | | | |
| vollziehbar zur Ausreise verpflichtet | Familienan- gehörige(r) | geduldete(r) Aus- länder(in) | Einreise über einen Flughafen | Aufenthalts- erlaubnis | Folge- oder Zweit- antrag | vollzeit- erwerbstätig | teilzeit- erwerbstätig | nicht erwerbstätig | |
| lich | | | | | | | | | |
| 9 | 24 | 66 | 1 | 9 | — | — | — | 151 | 1 |
| 13 | 27 | 80 | — | 13 | 2 | — | — | 219 | 2 |
| 27 | 30 | 96 | 1 | 16 | 5 | — | — | 246 | 3 |
| 14 | 34 | 78 | — | 19 | 1 | — | — | 230 | 4 |
| 16 | 17 | 86 | 1 | 13 | 1 | — | 1 | 255 | 5 |
| 18 | 6 | 103 | 2 | 9 | 1 | 6 | 9 | 331 | 6 |
| 15 | 3 | 164 | 2 | 7 | 1 | 3 | 18 | 425 | 7 |
| 45 | — | 213 | 2 | 12 | 4 | 8 | 18 | 609 | 8 |
| 66 | — | 370 | 3 | 26 | 6 | 17 | 55 | 765 | 9 |
| 40 | 1 | 281 | 6 | 25 | 6 | 15 | 33 | 476 | 10 |
| 34 | 1 | 135 | 2 | 25 | 4 | 8 | 23 | 251 | 11 |
| 6 | 1 | 31 | 1 | 8 | — | 2 | — | 71 | 12 |
| 14 | 4 | 69 | 2 | 22 | — | — | 1 | 155 | 13 |
| 317 | 148 | 1 772 | 23 | 204 | 31 | 59 | 158 | 4 184 | 14 |
| 31,6 | 12,1 | 31,1 | 36,4 | 33,8 | 30,2 | 38,0 | 36,9 | 28,8 | 15 |
| lich | | | | | | | | | |
| 15 | 27 | 43 | 2 | 3 | 1 | — | — | 147 | 16 |
| 19 | 19 | 105 | 1 | 15 | 1 | — | — | 226 | 17 |
| 25 | 33 | 96 | — | 19 | — | — | — | 247 | 18 |
| 16 | 30 | 94 | — | 16 | 2 | — | — | 239 | 19 |
| 14 | 17 | 48 | 2 | 16 | — | 2 | 1 | 151 | 20 |
| 15 | 11 | 73 | — | 14 | 2 | 4 | 10 | 170 | 21 |
| 23 | 3 | 71 | 5 | 13 | 1 | 6 | 7 | 213 | 22 |
| 22 | 1 | 97 | 2 | 15 | 1 | 2 | 7 | 262 | 23 |
| 45 | 6 | 225 | 5 | 30 | 3 | 14 | 25 | 509 | 24 |
| 46 | 9 | 168 | — | 24 | 4 | 9 | 21 | 341 | 25 |
| 27 | 8 | 94 | — | 29 | 3 | 3 | 13 | 238 | 26 |
| 8 | 2 | 35 | 3 | 15 | — | 2 | 1 | 104 | 27 |
| 29 | 4 | 100 | — | 31 | 1 | — | — | 224 | 28 |
| 304 | 170 | 1 249 | 20 | 240 | 19 | 42 | 85 | 3 071 | 29 |
| 33,2 | 17,0 | 31,6 | 29,0 | 35,9 | 34,7 | 35,6 | 37,5 | 30,6 | 30 |
| gesamt | | | | | | | | | |
| 24 | 51 | 109 | 3 | 12 | 1 | — | — | 298 | 31 |
| 32 | 46 | 185 | 1 | 28 | 3 | — | — | 445 | 32 |
| 52 | 63 | 192 | 1 | 35 | 5 | — | — | 493 | 33 |
| 30 | 64 | 172 | — | 35 | 3 | — | — | 469 | 34 |
| 30 | 34 | 134 | 3 | 29 | 1 | 2 | 2 | 406 | 35 |
| 33 | 17 | 176 | 2 | 23 | 3 | 10 | 19 | 501 | 36 |
| 38 | 6 | 235 | 7 | 20 | 2 | 9 | 25 | 638 | 37 |
| 67 | 1 | 310 | 4 | 27 | 5 | 10 | 25 | 871 | 38 |
| 111 | 6 | 595 | 8 | 56 | 9 | 31 | 80 | 1 274 | 39 |
| 86 | 10 | 449 | 6 | 49 | 10 | 24 | 54 | 817 | 40 |
| 61 | 9 | 229 | 2 | 54 | 7 | 11 | 36 | 489 | 41 |
| 14 | 3 | 66 | 4 | 23 | — | 4 | 1 | 175 | 42 |
| 43 | 8 | 169 | 2 | 53 | 1 | — | 1 | 379 | 43 |
| 621 | 318 | 3 021 | 43 | 444 | 50 | 101 | 243 | 7 255 | 44 |
| 32,4 | 14,7 | 31,3 | 33,0 | 34,9 | 31,9 | 37,0 | 37,1 | 29,6 | 45 |

2. Regelleistungsempfänger/-innen am 31.12.2010 nach Art der

| Lfd. Nr. | Staatsangehörigkeit | Regelleistungsempfänger/-innen | | | | Grundleistungs- | | | | | | | |
|----------|----------------------------|--------------------------------|----------------------------------|-------------------------|--------------------------|------------------------|---------------------------------|----------------|--------------|------------------------|---------------------------------|----------------|--|
| | | insgesamt | davon nach Art der Unterbringung | | | zusammen | | | | | | Männ | |
| | | | Aufnahme-einrichtung | Gemeinschaftsunterkunft | dezentrale Unterbringung | zusammen ¹⁾ | und zwar nach Form der Leistung | | | Aufnahmeeinrichtung | | | |
| | | | | | | | Sachleistung | Wertgut-schein | Geldleistung | zusammen ¹⁾ | und zwar nach Form der Leistung | | |
| | | | | | | | | | | | Sachleistung | Wertgut-schein | |
| 1 | Bosnien-Herzegowina | 84 | 12 | 13 | 59 | 42 | 14 | 2 | 29 | 11 | 11 | — | |
| 2 | Bulgarien | 4 | — | 2 | 2 | 3 | 1 | — | 3 | — | — | — | |
| 3 | Serbien und Montenegro | 75 | — | 28 | 47 | 35 | — | 4 | 31 | — | — | — | |
| 4 | Polen | 13 | — | — | 13 | 6 | 2 | — | 4 | — | — | — | |
| 5 | Rumänien | 11 | 2 | 1 | 8 | 6 | 4 | — | 4 | 2 | 2 | — | |
| 6 | Russische Föderation | 67 | 4 | 33 | 30 | 55 | 16 | 2 | 50 | 3 | 3 | — | |
| 7 | Türkei | 350 | 12 | 99 | 239 | 241 | 43 | 19 | 211 | 11 | 11 | — | |
| 8 | Ungarn | — | — | — | — | — | — | — | — | — | — | — | |
| 9 | Übriges Europa | 289 | 29 | 92 | 168 | 197 | 48 | 46 | 128 | 25 | 22 | — | |
| 10 | Europa zus. | 893 | 59 | 268 | 566 | 585 | 128 | 73 | 460 | 52 | 49 | — | |
| 11 | Algerien | 89 | 11 | 48 | 30 | 81 | 19 | 3 | 69 | 11 | 11 | — | |
| 12 | Ghana | 35 | 7 | 8 | 20 | 33 | 14 | 2 | 26 | 7 | 6 | — | |
| 13 | Kongo, Dem.Rep. | 21 | 1 | 8 | 12 | 14 | 2 | 1 | 12 | 1 | 1 | — | |
| 14 | Nigeria | 24 | 4 | 5 | 15 | 20 | 9 | 1 | 13 | 4 | 4 | — | |
| 15 | Übriges Afrika | 614 | 57 | 278 | 279 | 483 | 136 | 33 | 401 | 55 | 52 | 1 | |
| 16 | Afrika zus. | 783 | 80 | 347 | 356 | 631 | 180 | 40 | 521 | 78 | 74 | 1 | |
| 17 | Amerika zus. | 14 | 1 | 6 | 7 | 13 | 2 | — | 12 | 1 | 1 | — | |
| 18 | Afghanistan | 519 | 49 | 294 | 176 | 459 | 148 | 54 | 363 | 49 | 47 | — | |
| 19 | China | 92 | 12 | 51 | 29 | 80 | 19 | 9 | 71 | 12 | 7 | — | |
| 20 | Indien | 159 | 41 | 60 | 58 | 142 | 51 | 8 | 95 | 40 | 38 | — | |
| 21 | Iran | 366 | 28 | 192 | 146 | 320 | 80 | 24 | 270 | 28 | 24 | — | |
| 22 | Libanon | 66 | 3 | 8 | 55 | 48 | 4 | 4 | 44 | 1 | — | — | |
| 23 | Pakistan | 372 | 46 | 185 | 141 | 329 | 88 | 29 | 265 | 46 | 40 | — | |
| 24 | Sri Lanka | 9 | 1 | 2 | 6 | 6 | 1 | 1 | 4 | 1 | 1 | — | |
| 25 | Syrien | 186 | 13 | 65 | 108 | 137 | 28 | 15 | 111 | 11 | 11 | — | |
| 26 | Vietnam | 6 | 2 | 2 | 2 | 4 | 2 | — | 2 | 1 | 1 | — | |
| 27 | Übriges Asien | 560 | 42 | 243 | 275 | 425 | 89 | 25 | 365 | 32 | 28 | — | |
| 28 | Asien zus. | 2 335 | 237 | 1 102 | 996 | 1 950 | 510 | 169 | 1 590 | 221 | 197 | — | |
| 29 | Übrige Staaten; staatenlos | 82 | 3 | 6 | 73 | 37 | 9 | 1 | 30 | 3 | 2 | — | |
| 30 | Unbekannt | 294 | 24 | 59 | 211 | 192 | 40 | 66 | 99 | 20 | 16 | 2 | |
| 31 | Zusammen | 4 401 | 404 | 1 788 | 2 209 | 3 408 | 869 | 349 | 2 712 | 375 | 339 | 3 | |
| | | | | | | | | | | | | Weib | |
| 32 | Bosnien-Herzegowina | 93 | 11 | 13 | 69 | 43 | 14 | 2 | 31 | 11 | 10 | — | |
| 33 | Bulgarien | 4 | — | 1 | 3 | 2 | — | — | 2 | — | — | — | |
| 34 | Serbien und Montenegro | 103 | — | 29 | 74 | 40 | — | 2 | 38 | — | — | — | |
| 35 | Polen | 20 | — | — | 20 | 8 | 7 | — | 4 | — | — | — | |
| 36 | Rumänien | 15 | 3 | — | 12 | 8 | 6 | — | 3 | 3 | 3 | — | |
| 37 | Russische Föderation | 79 | 4 | 24 | 51 | 65 | 19 | 2 | 60 | 3 | 3 | — | |
| 38 | Türkei | 266 | 6 | 40 | 220 | 133 | 32 | 7 | 122 | 5 | 5 | — | |
| 39 | Ungarn | 1 | 1 | — | — | 1 | 1 | — | — | 1 | 1 | — | |
| 40 | Übriges Europa | 261 | 22 | 80 | 159 | 165 | 38 | 43 | 109 | 15 | 12 | 2 | |
| 41 | Europa zus. | 842 | 47 | 187 | 608 | 465 | 117 | 56 | 369 | 38 | 34 | 2 | |
| 42 | Algerien | 15 | — | 9 | 6 | 12 | 2 | 3 | 10 | — | — | — | |
| 43 | Ghana | 39 | 7 | 8 | 24 | 37 | 14 | 1 | 27 | 7 | 7 | — | |
| 44 | Kongo, Dem.Rep. | 28 | 2 | 5 | 21 | 12 | 2 | 4 | 6 | 2 | 2 | — | |
| 45 | Nigeria | 30 | 10 | 6 | 14 | 28 | 14 | 1 | 16 | 10 | 9 | 1 | |
| 46 | Übriges Afrika | 423 | 30 | 177 | 216 | 275 | 69 | 36 | 213 | 29 | 27 | — | |
| 47 | Afrika zus. | 535 | 49 | 205 | 281 | 364 | 101 | 45 | 272 | 48 | 45 | 1 | |
| 48 | Amerika zus. | 10 | 1 | 2 | 7 | 7 | 2 | — | 6 | 1 | 1 | — | |
| 49 | Afghanistan | 347 | 36 | 170 | 141 | 276 | 101 | 27 | 219 | 36 | 34 | — | |
| 50 | China | 74 | 7 | 35 | 32 | 64 | 10 | 6 | 59 | 6 | 2 | — | |
| 51 | Indien | 11 | 1 | — | 10 | 7 | 1 | — | 6 | 1 | 1 | — | |
| 52 | Iran | 258 | 26 | 122 | 110 | 217 | 71 | 25 | 171 | 24 | 20 | — | |
| 53 | Libanon | 40 | — | 4 | 36 | 27 | — | 1 | 26 | — | — | — | |
| 54 | Pakistan | 181 | 18 | 48 | 115 | 137 | 40 | 12 | 106 | 18 | 18 | — | |
| 55 | Sri Lanka | 4 | — | 1 | 3 | 3 | — | 1 | 2 | — | — | — | |
| 56 | Syrien | 148 | 13 | 32 | 103 | 83 | 16 | 9 | 67 | 7 | 7 | — | |
| 57 | Vietnam | 16 | 2 | 1 | 13 | 11 | 3 | — | 9 | 2 | 2 | — | |
| 58 | Übriges Asien | 368 | 15 | 96 | 257 | 247 | 52 | 14 | 219 | 11 | 11 | — | |
| 59 | Asien zus. | 1 447 | 118 | 509 | 820 | 1 072 | 294 | 95 | 884 | 105 | 95 | — | |
| 60 | Übrige Staaten; staatenlos | 95 | 3 | 11 | 81 | 34 | 15 | 1 | 32 | 1 | — | — | |
| 61 | Unbekannt | 269 | 12 | 50 | 207 | 150 | 27 | 56 | 77 | 10 | 9 | — | |
| 62 | Zusammen | 3 198 | 230 | 964 | 2 004 | 2 092 | 556 | 253 | 1 640 | 203 | 184 | 3 | |

1) Ohne Mehrfachzählungen.

Unterbringung, Art und Form der Leistung, Geschlecht und Staatsangehörigkeit

| Davon | | | | | | | | | | | | Lfd. Nr. |
|----------------------------------|------------------------------------|--------------------|-----------------------------|------------------------------------|--------------------|-------------------|--|----------------------------------|-----------------------------------|----------------------------------|----|-------------|
| empfänger/-innen | | | | | | | Empfänger/-innen von Hilfe zum Lebensunterhalt | | | | | |
| davon nach Art der Unterbringung | | | | | | | zusam- men | davon nach Art der Unterbringung | | | | |
| Gemeinschaftsunterkunft | | | dezentrale Unterbringung | | | | | Auf- nahme- einrichtung | Gemein- schafts- unterkunft | dezentrale Unter- bringung | | |
| zusam- men ¹⁾ | und zwar nach Form der Leistung | | zusam- men ¹⁾ | und zwar nach Form der Leistung | | | | | | | | |
| | Sach- leistung | Wertgut- schein | | Sach- leistung | Wertgut- schein | Geld- leistung | | | | | | |
| | | | | | | | | | | | | |
| lich | | | | | | | | | | | | |
| 12 | — | — | 19 | 3 | 2 | 17 | 42 | 1 | 1 | 40 | 1 | |
| 2 | — | — | 1 | 1 | — | 1 | 1 | — | — | 1 | 2 | |
| 19 | — | 3 | 16 | — | 1 | 15 | 40 | — | 9 | 31 | 3 | |
| — | — | — | 6 | 2 | — | 4 | 7 | — | — | 7 | 4 | |
| — | — | — | 4 | 2 | — | 4 | 5 | — | 1 | 4 | 5 | |
| 30 | 9 | — | 22 | 4 | 2 | 20 | 12 | 1 | 3 | 8 | 6 | |
| 86 | 16 | 8 | 144 | 16 | 11 | 133 | 109 | 1 | 13 | 95 | 7 | |
| — | — | — | — | — | — | — | — | — | — | — | 8 | |
| 76 | 15 | 24 | 96 | 11 | 22 | 73 | 92 | 4 | 16 | 72 | 9 | |
| 225 | 40 | 35 | 308 | 39 | 38 | 267 | 308 | 7 | 43 | 258 | 10 | |
| 47 | 7 | 3 | 23 | 1 | — | 23 | 8 | — | 1 | 7 | 11 | |
| 7 | — | — | 19 | 8 | 2 | 18 | 2 | — | 1 | 1 | 12 | |
| 4 | — | — | 9 | 1 | 1 | 8 | 7 | — | 4 | 3 | 13 | |
| 5 | 2 | — | 11 | 3 | 1 | 8 | 4 | — | — | 4 | 14 | |
| 263 | 52 | 19 | 165 | 32 | 13 | 150 | 131 | 2 | 15 | 114 | 15 | |
| 326 | 61 | 22 | 227 | 45 | 17 | 207 | 152 | 2 | 21 | 129 | 16 | |
| 6 | 1 | — | 6 | — | — | 6 | 1 | — | — | 1 | 17 | |
| 278 | 73 | 38 | 132 | 28 | 16 | 114 | 60 | — | 16 | 44 | 18 | |
| 44 | 8 | 6 | 24 | 4 | 3 | 23 | 12 | — | 7 | 5 | 19 | |
| 57 | 8 | 3 | 45 | 5 | 5 | 40 | 17 | 1 | 3 | 13 | 20 | |
| 184 | 33 | 8 | 108 | 23 | 16 | 86 | 46 | — | 8 | 38 | 21 | |
| 6 | 3 | — | 41 | 1 | 4 | 37 | 18 | 2 | 2 | 14 | 22 | |
| 169 | 35 | 17 | 114 | 13 | 12 | 101 | 43 | — | 16 | 27 | 23 | |
| 2 | — | 1 | 3 | — | — | 3 | 3 | — | — | 3 | 24 | |
| 59 | 9 | 5 | 67 | 8 | 10 | 57 | 49 | 2 | 6 | 41 | 25 | |
| 2 | 1 | — | 1 | — | — | 1 | 2 | 1 | — | 1 | 26 | |
| 218 | 30 | 6 | 175 | 31 | 19 | 150 | 135 | 10 | 25 | 100 | 27 | |
| 1 019 | 200 | 84 | 710 | 113 | 85 | 612 | 385 | 16 | 83 | 286 | 28 | |
| 4 | 2 | — | 30 | 5 | 1 | 26 | 45 | — | 2 | 43 | 29 | |
| 54 | 1 | 21 | 118 | 23 | 43 | 64 | 102 | 4 | 5 | 93 | 30 | |
| 1 634 | 305 | 162 | 1 399 | 225 | 184 | 1 182 | 993 | 29 | 154 | 810 | 31 | |
| lich | | | | | | | | | | | | |
| 13 | — | — | 19 | 4 | 2 | 17 | 50 | — | — | 50 | 32 | |
| 1 | — | — | 1 | — | — | 1 | 2 | — | — | 2 | 33 | |
| 17 | — | 1 | 23 | — | 1 | 22 | 63 | — | 12 | 51 | 34 | |
| — | — | — | 8 | 7 | — | 4 | 12 | — | — | 12 | 35 | |
| — | — | — | 5 | 3 | — | 3 | 7 | — | — | 7 | 36 | |
| 22 | 8 | — | 40 | 8 | 2 | 38 | 14 | 1 | 2 | 11 | 37 | |
| 23 | 8 | 1 | 105 | 19 | 6 | 99 | 133 | 1 | 17 | 115 | 38 | |
| — | — | — | — | — | — | — | — | — | — | — | 39 | |
| 64 | 12 | 19 | 86 | 14 | 22 | 63 | 96 | 7 | 16 | 73 | 40 | |
| 140 | 28 | 21 | 287 | 55 | 33 | 247 | 377 | 9 | 47 | 321 | 41 | |
| 8 | 1 | 3 | 4 | 1 | — | 4 | 3 | — | 1 | 2 | 42 | |
| 8 | 1 | — | 22 | 6 | 1 | 18 | 2 | — | — | 2 | 43 | |
| — | — | — | 10 | — | 4 | 6 | 16 | — | 5 | 11 | 44 | |
| 4 | — | — | 14 | 5 | — | 12 | 2 | — | 2 | — | 45 | |
| 152 | 27 | 23 | 94 | 15 | 13 | 81 | 148 | 1 | 25 | 122 | 46 | |
| 172 | 29 | 26 | 144 | 27 | 18 | 121 | 171 | 1 | 33 | 137 | 47 | |
| 2 | — | — | 4 | 1 | — | 4 | 3 | — | — | 3 | 48 | |
| 160 | 55 | 17 | 80 | 12 | 10 | 70 | 71 | — | 10 | 61 | 49 | |
| 31 | 7 | 4 | 27 | 1 | 2 | 25 | 10 | 1 | 4 | 5 | 50 | |
| — | — | — | 6 | — | — | 6 | 4 | — | — | 4 | 51 | |
| 118 | 28 | 15 | 75 | 23 | 10 | 60 | 41 | 2 | 4 | 35 | 52 | |
| 2 | — | — | 25 | — | 1 | 24 | 13 | — | 2 | 11 | 53 | |
| 40 | 9 | 5 | 79 | 13 | 7 | 68 | 44 | — | 8 | 36 | 54 | |
| — | — | — | 3 | — | 1 | 2 | 1 | — | 1 | — | 55 | |
| 28 | 4 | 3 | 48 | 5 | 6 | 42 | 65 | 6 | 4 | 55 | 56 | |
| 1 | — | — | 8 | 1 | — | 8 | 5 | — | — | 5 | 57 | |
| 84 | 18 | 2 | 152 | 23 | 12 | 137 | 121 | 4 | 12 | 105 | 58 | |
| 464 | 121 | 46 | 503 | 78 | 49 | 442 | 375 | 13 | 45 | 317 | 59 | |
| 11 | 11 | — | 22 | 4 | 1 | 20 | 61 | 2 | — | 59 | 60 | |
| 49 | — | 25 | 91 | 18 | 31 | 52 | 119 | 2 | 1 | 116 | 61 | |
| 838 | 189 | 118 | 1 051 | 183 | 132 | 886 | 1 106 | 27 | 126 | 953 | 62 | |

2. Regelleistungsempfänger/-innen am 31.12.2010 nach Art der

| Lfd. Nr. | Staats- angehörigkeit | Regelleistungsempfänger/-innen | | | | Grundleistungs- | | | | | | |
|-------------------|-------------------------------|--------------------------------|----------------------------------|-----------------------------------|----------------------------------|----------------------------------|------------------------------------|--------------------|---------------------|-----------------------------|------------------------------------|---|
| | | ins- gesamt | davon nach Art der Unterbringung | | | | | | | | | |
| | | | Auf- nahme- einrichtung | Gemein- schafts- unterkunft | dezentrale Unter- bringung | zusammen | | | | | | |
| | | | | | | zu- sam- men ¹⁾ | und zwar nach Form der Leistung | | Aufnahmeeinrichtung | | | |
| | | | | | | | Sach- leistung | Wertgut- schein | Geld- leistung | zusam- men ¹⁾ | und zwar nach Form der Leistung | |
| Sach- leistung | Wertgut- schein | | | | | | | | | | | |
| Ins | | | | | | | | | | | | |
| 63 | Bosnien- Herzegowina | 177 | 23 | 26 | 128 | 85 | 28 | 4 | 60 | 22 | 21 | — |
| 64 | Bulgarien | 8 | — | 3 | 5 | 5 | 1 | — | 5 | — | — | — |
| 65 | Serbien und Montenegro | 178 | — | 57 | 121 | 75 | — | 6 | 69 | — | — | — |
| 66 | Polen | 33 | — | — | 33 | 14 | 9 | — | 8 | — | — | — |
| 67 | Rumänien | 26 | 5 | 1 | 20 | 14 | 10 | — | 7 | 5 | 5 | — |
| 68 | Russische Föderation | 146 | 8 | 57 | 81 | 120 | 35 | 4 | 110 | 6 | 6 | — |
| 69 | Türkei | 616 | 18 | 139 | 459 | 374 | 75 | 26 | 333 | 16 | 16 | — |
| 70 | Ungarn | 1 | 1 | — | — | 1 | 1 | — | — | 1 | 1 | — |
| 71 | Übriges Europa | 550 | 51 | 172 | 327 | 362 | 86 | 89 | 237 | 40 | 34 | 2 |
| 72 | Europa zus. | 1 735 | 106 | 455 | 1 174 | 1 050 | 245 | 129 | 829 | 90 | 83 | 2 |
| 73 | Algerien | 104 | 11 | 57 | 36 | 93 | 21 | 6 | 79 | 11 | 11 | — |
| 74 | Ghana | 74 | 14 | 16 | 44 | 70 | 28 | 3 | 53 | 14 | 13 | — |
| 75 | Kongo, Dem.Rep. | 49 | 3 | 13 | 33 | 26 | 4 | 5 | 18 | 3 | 3 | — |
| 76 | Nigeria | 54 | 14 | 11 | 29 | 48 | 23 | 2 | 29 | 14 | 13 | 1 |
| 77 | Übriges Afrika | 1 037 | 87 | 455 | 495 | 758 | 205 | 69 | 614 | 84 | 79 | 1 |
| 78 | Afrika zus. | 1 318 | 129 | 552 | 637 | 995 | 281 | 85 | 793 | 126 | 119 | 2 |
| 79 | Amerika zus. | 24 | 2 | 8 | 14 | 20 | 4 | — | 18 | 2 | 2 | — |
| 80 | Afghanistan | 866 | 85 | 464 | 317 | 735 | 249 | 81 | 582 | 85 | 81 | — |
| 81 | China | 166 | 19 | 86 | 61 | 144 | 29 | 15 | 130 | 18 | 9 | — |
| 82 | Indien | 170 | 42 | 60 | 68 | 149 | 52 | 8 | 101 | 41 | 39 | — |
| 83 | Iran | 624 | 54 | 314 | 256 | 537 | 151 | 49 | 441 | 52 | 44 | — |
| 84 | Libanon | 106 | 3 | 12 | 91 | 75 | 4 | 5 | 70 | 1 | — | — |
| 85 | Pakistan | 553 | 64 | 233 | 256 | 466 | 128 | 41 | 371 | 64 | 58 | — |
| 86 | Sri Lanka | 13 | 1 | 3 | 9 | 9 | 1 | 2 | 6 | 1 | 1 | — |
| 87 | Syrien | 334 | 26 | 97 | 211 | 220 | 44 | 24 | 178 | 18 | 18 | — |
| 88 | Vietnam | 22 | 4 | 3 | 15 | 15 | 5 | — | 11 | 3 | 3 | — |
| 89 | Übriges Asien | 928 | 57 | 339 | 532 | 672 | 141 | 39 | 584 | 43 | 39 | — |
| 90 | Asien zus. | 3 782 | 355 | 1 611 | 1 816 | 3 022 | 804 | 264 | 2 474 | 326 | 292 | — |
| 91 | Übrige Staaten; staatenlos | 177 | 6 | 17 | 154 | 71 | 24 | 2 | 62 | 4 | 2 | — |
| 92 | Unbekannt | 563 | 36 | 109 | 418 | 342 | 67 | 122 | 176 | 30 | 25 | 2 |
| 93 | Insgesamt | 7 599 | 634 | 2 752 | 4 213 | 5 500 | 1 425 | 602 | 4 352 | 578 | 523 | 6 |

1) Ohne Mehrfachzählungen.

Unterbringung, Art und Form der Leistung, Geschlecht und Staatsangehörigkeit

| Davon | | | | | | | | | | | | Lfd. Nr. |
|----------------------------------|------------------------------------|--------------------|-----------------------------|------------------------------------|--------------------|-------------------|--|----------------------------------|-----------------------------------|----------------------------------|----|-------------|
| empfänger/-innen | | | | | | | Empfänger/-innen von Hilfe zum Lebensunterhalt | | | | | |
| davon nach Art der Unterbringung | | | | | | | zusam- men | davon nach Art der Unterbringung | | | | |
| Gemeinschaftsunterkunft | | | dezentrale Unterbringung | | | | | Auf- nahme- einrichtung | Gemein- schafts- unterkunft | dezentrale Unter- bringung | | |
| zusam- men ¹⁾ | und zwar nach Form der Leistung | | zusam- men ¹⁾ | und zwar nach Form der Leistung | | | | | | | | |
| | Sach- leistung | Wertgut- schein | | Sach- leistung | Wertgut- schein | Geld- leistung | | | | | | |
| gesamt | | | | | | | | | | | | |
| 25 | — | — | 38 | 7 | 4 | 34 | 92 | 1 | 1 | 90 | 63 | |
| 3 | — | — | 2 | 1 | — | 2 | 3 | — | — | 3 | 64 | |
| 36 | — | 4 | 39 | — | 2 | 37 | 103 | — | 21 | 82 | 65 | |
| — | — | — | 14 | 9 | — | 8 | 19 | — | — | 19 | 66 | |
| — | — | — | 9 | 5 | — | 7 | 12 | — | 1 | 11 | 67 | |
| 52 | 17 | — | 62 | 12 | 4 | 58 | 26 | 2 | 5 | 19 | 68 | |
| 109 | 24 | 9 | 249 | 35 | 17 | 232 | 242 | 2 | 30 | 210 | 69 | |
| — | — | — | — | — | — | — | — | — | — | — | 70 | |
| 140 | 27 | 43 | 182 | 25 | 44 | 136 | 188 | 11 | 32 | 145 | 71 | |
| 365 | 68 | 56 | 595 | 94 | 71 | 514 | 685 | 16 | 90 | 579 | 72 | |
| 55 | 8 | 6 | 27 | 2 | — | 27 | 11 | — | 2 | 9 | 73 | |
| 15 | 1 | — | 41 | 14 | 3 | 36 | 4 | — | 1 | 3 | 74 | |
| 4 | — | — | 19 | 1 | 5 | 14 | 23 | — | 9 | 14 | 75 | |
| 9 | 2 | — | 25 | 8 | 1 | 20 | 6 | — | 2 | 4 | 76 | |
| 415 | 79 | 42 | 259 | 47 | 26 | 231 | 279 | 3 | 40 | 236 | 77 | |
| 498 | 90 | 48 | 371 | 72 | 35 | 328 | 323 | 3 | 54 | 266 | 78 | |
| 8 | 1 | — | 10 | 1 | — | 10 | 4 | — | — | 4 | 79 | |
| 438 | 128 | 55 | 212 | 40 | 26 | 184 | 131 | — | 26 | 105 | 80 | |
| 75 | 15 | 10 | 51 | 5 | 5 | 48 | 22 | 1 | 11 | 10 | 81 | |
| 57 | 8 | 3 | 51 | 5 | 5 | 46 | 21 | 1 | 3 | 17 | 82 | |
| 302 | 61 | 23 | 183 | 46 | 26 | 146 | 87 | 2 | 12 | 73 | 83 | |
| 8 | 3 | — | 66 | 1 | 5 | 61 | 31 | 2 | 4 | 25 | 84 | |
| 209 | 44 | 22 | 193 | 26 | 19 | 169 | 87 | — | 24 | 63 | 85 | |
| 2 | — | 1 | 6 | — | 1 | 5 | 4 | — | 1 | 3 | 86 | |
| 87 | 13 | 8 | 115 | 13 | 16 | 99 | 114 | 8 | 10 | 96 | 87 | |
| 3 | 1 | — | 9 | 1 | — | 9 | 7 | 1 | — | 6 | 88 | |
| 302 | 48 | 8 | 327 | 54 | 31 | 287 | 256 | 14 | 37 | 205 | 89 | |
| 1 483 | 321 | 130 | 1 213 | 191 | 134 | 1 054 | 760 | 29 | 128 | 603 | 90 | |
| 15 | 13 | — | 52 | 9 | 2 | 46 | 106 | 2 | 2 | 102 | 91 | |
| 103 | 1 | 46 | 209 | 41 | 74 | 116 | 221 | 6 | 6 | 209 | 92 | |
| 2 472 | 494 | 280 | 2 450 | 408 | 316 | 2 068 | 2 099 | 56 | 280 | 1 763 | 93 | |

3. Haushalte von Regelleistungsempfängern/-innen am 31.12.2010 nach Haushaltstyp,

| Lfd. Nr. | Kreisfreie Stadt (St.) Landkreis | Haushalte nach Sitz des Trägers insgesamt | Darunter Haushalte vom Typ | | | | | |
|-------------|-------------------------------------|--|--------------------------------------|--------------------------------------|--|----------|--|----------|
| | | | Ehepaare | | einzeln nachgewiesene Haushaltsvorstände | | Haushaltsvorstände mit Kindern unter 18 Jahren | |
| | | | ohne Kinder unter 18 Jahren | mit Kindern unter 18 Jahren | männlich | weiblich | männlich | weiblich |
| 1 | Darmstadt, Wissenschaftsst. | 66 | — | • | 33 | 18 | — | 9 |
| 2 | Frankfurt am Main, St. | 751 | 21 | 20 | 396 | 176 | • | 88 |
| 3 | Offenbach am Main, St. | 81 | 3 | • | 39 | 23 | — | 5 |
| 4 | Wiesbaden, Landeshauptst. | 145 | 14 | • | 56 | 41 | • | 12 |
| 5 | Bergstraße | 271 | 6 | 21 | 164 | 38 | 3 | 20 |
| 6 | Darmstadt-Dieburg | 203 | 13 | 19 | 98 | 36 | • | 13 |
| 7 | Groß-Gerau | 130 | 7 | 5 | 63 | 29 | — | 7 |
| 8 | Hochtaunuskreis | 136 | 7 | 14 | 74 | • | — | 8 |
| 9 | Main-Kinzig-Kreis | 192 | 12 | 36 | 61 | 31 | 5 | 17 |
| 10 | Main-Taunus-Kreis | 179 | 8 | 12 | 79 | 34 | • | 13 |
| 11 | Odenwaldkreis | 10 | — | — | 9 | • | — | — |
| 12 | Offenbach | 307 | 13 | 20 | 124 | 93 | • | 18 |
| 13 | Rheingau-Taunus-Kreis | 172 | 8 | 18 | 91 | 28 | • | 14 |
| 14 | Wetteraukreis | 304 | 17 | 30 | 122 | 76 | 4 | 26 |
| 15 | Reg.-Bez. Darmstadt | 2 947 | 129 | 201 | 1 409 | 648 | 23 | 250 |
| 16 | Gießen | 343 | 8 | 15 | 189 | 71 | • | 29 |
| 17 | Lahn-Dill-Kreis | 278 | 24 | 20 | 148 | 48 | • | 17 |
| 18 | Limburg-Weilburg | 175 | 16 | 15 | 76 | 41 | • | 12 |
| 19 | Marburg-Biedenkopf | 222 | 4 | 12 | 122 | 44 | 4 | 13 |
| 20 | Vogelsbergkreis | 76 | 3 | 6 | 46 | 8 | — | 7 |
| 21 | Reg.-Bez. Gießen | 1 094 | 55 | 68 | 581 | 212 | 9 | 78 |
| 22 | Kassel, documenta-St. | 141 | 3 | 5 | 72 | 35 | • | 11 |
| 23 | Fulda | 132 | • | 9 | 69 | 25 | • | 12 |
| 24 | Hersfeld-Rotenburg | 94 | 5 | 6 | 55 | 17 | • | 3 |
| 25 | Kassel | 196 | • | 16 | 104 | 35 | • | 10 |
| 26 | Schwalm-Eder-Kreis | 151 | 6 | 23 | 101 | 6 | • | 8 |
| 27 | Waldeck-Frankenberg | 106 | • | 7 | 74 | 12 | • | 3 |
| 28 | Werra-Meißner-Kreis | 85 | 5 | 9 | 50 | 14 | • | 4 |
| 29 | Reg.-Bez. Kassel | 905 | 26 | 75 | 525 | 144 | 11 | 51 |
| 30 | Land H e s s e n davon | 4 946 | 210 | 344 | 2 515 | 1 004 | 43 | 379 |
| 31 | kreisfreie Städte | 1 184 | 41 | 31 | 596 | 293 | 8 | 125 |
| 32 | Landkreise | 3 762 | 169 | 313 | 1 919 | 711 | 35 | 254 |

eingesetztem Einkommen und Vermögen, Art der Unterbringung und regionaler Gliederung

| von den Haushalten insgesamt | | | | | | Lfd. Nr. |
|--|---|-------------------------------|-----------------------------------|---------------------------------|----|-------------|
| waren | | waren untergebracht | | | | |
| mit eingesetztem Einkommen und Vermögen | ohne eingesetztes Einkommen und Vermögen | in Aufnahme- einrichtungen | in Gemeinschafts- unterkünften | in dezentraler Unterbringung | | |
| 27 | 39 | — | 18 | 48 | 1 | |
| 109 | 642 | 186 | 6 | 559 | 2 | |
| 10 | 71 | — | 8 | 73 | 3 | |
| 32 | 113 | 14 | 35 | 96 | 4 | |
| 39 | 232 | — | 171 | 100 | 5 | |
| 41 | 162 | — | 127 | 76 | 6 | |
| 14 | 116 | — | 25 | 105 | 7 | |
| 18 | 118 | — | 116 | 20 | 8 | |
| 33 | 159 | — | 72 | 120 | 9 | |
| 24 | 155 | — | 67 | 112 | 10 | |
| | 10 | — | — | 10 | 11 | |
| 53 | 254 | — | 117 | 190 | 12 | |
| 13 | 159 | 111 | 22 | 39 | 13 | |
| 25 | 279 | 5 | 162 | 137 | 14 | |
| 438 | 2 509 | 316 | 946 | 1 685 | 15 | |
| 3 | 340 | • | 41 | 127 | 16 | |
| 31 | 247 | • | 164 | 113 | 17 | |
| 19 | 156 | — | 88 | 87 | 18 | |
| 72 | 150 | • | 154 | 67 | 19 | |
| 8 | 68 | — | 39 | 37 | 20 | |
| 133 | 961 | 177 | 486 | 431 | 21 | |
| 18 | 123 | — | 52 | 89 | 22 | |
| 32 | 100 | — | 78 | 54 | 23 | |
| 11 | 83 | — | • | 93 | 24 | |
| 25 | 171 | — | 80 | 116 | 25 | |
| 15 | 136 | — | 100 | 51 | 26 | |
| 7 | 99 | — | 82 | 24 | 27 | |
| 3 | 82 | — | • | 39 | 28 | |
| 111 | 794 | — | 439 | 466 | 29 | |
| 682 | 4 264 | 493 | 1 871 | 2 582 | 30 | |
| 196 | 988 | 200 | 119 | 865 | 31 | |
| 486 | 3 276 | 293 | 1 752 | 1 717 | 32 | |

**4. Regelleistungsempfänger/-innen am 31.12.2010 nach
ausgewählten Merkmalen und regionaler Gliederung**

| Lfd. Nr. | Kreisfreie Stadt (St.) Landkreis | Empfänger nach Sitz des Trägers insgesamt | Von den Empfängern waren | | | | | | |
|-------------|-------------------------------------|--|--------------------------|----------|---------------------------|-----------------------|--------------------|-------------------|---|
| | | | männlich | weiblich | im Alter von . . . Jahren | | | erwerbs- tätig | in Einrich- tungen unter- gebracht |
| | | | | | unter 18 | 18 bis unter 50 | 50 und älter | | |
| 1 | Darmstadt, Wissenschaftsst. | 103 | 52 | 51 | 34 | 55 | 14 | 22 | 28 |
| 2 | Frankfurt am Main, St. | 1 057 | 599 | 458 | 294 | 596 | 167 | 32 | 218 |
| 3 | Offenbach am Main, St. | 105 | 53 | 52 | 19 | 68 | 18 | — | 8 |
| 4 | Wiesbaden, Landeshauptst. | 211 | 111 | 100 | 55 | 92 | 64 | 9 | 74 |
| 5 | Bergstraße | 428 | 264 | 164 | 114 | 264 | 50 | 28 | 259 |
| 6 | Darmstadt-Dieburg | 333 | 195 | 138 | 87 | 191 | 55 | 30 | 212 |
| 7 | Groß-Gerau | 181 | • | • | 43 | • | • | 5 | 32 |
| 8 | Hochtaunuskreis | 205 | 122 | 83 | 52 | 127 | 26 | 13 | 181 |
| 9 | Main-Kinzig-Kreis | 414 | 219 | 195 | 150 | 211 | 53 | 19 | 165 |
| 10 | Main-Taunus-Kreis | 293 | 172 | 121 | 83 | 171 | 39 | 20 | 113 |
| 11 | Odenwaldkreis | 10 | • | • | — | • | • | — | — |
| 12 | Offenbach | 428 | 233 | 195 | 119 | 226 | 83 | 28 | 163 |
| 13 | Rheingau-Taunus-Kreis | 281 | 163 | 118 | 70 | 180 | 31 | 11 | 199 |
| 14 | Wetteraukreis | 520 | 277 | 243 | 163 | 262 | 95 | 6 | 280 |
| 15 | Reg.-Bez. Darmstadt | 4 569 | 2 569 | 2 000 | 1 283 | 2 553 | 733 | 223 | 1 932 |
| 16 | Gießen | 241 | 146 | 95 | 63 | 137 | 41 | • | 61 |
| 17 | Lahn-Dill-Kreis | 447 | 272 | 175 | 123 | 236 | 88 | 17 | 244 |
| 18 | Limburg-Weilburg | 280 | 153 | 127 | 74 | 175 | 31 | 13 | 129 |
| 19 | Marburg-Biedenkopf | 307 | 190 | 117 | 82 | 189 | 36 | 19 | 209 |
| 20 | Vogelsbergkreis | 113 | 75 | 38 | 27 | 77 | 9 | • | 41 |
| 21 | Reg.-Bez. Gießen | 1 388 | 836 | 552 | 369 | 814 | 205 | 58 | 684 |
| 22 | Kassel, documenta-St. | 198 | 110 | 88 | 55 | 114 | 29 | 6 | 68 |
| 23 | Fulda | 221 | 120 | 101 | 79 | 119 | 23 | 11 | 124 |
| 24 | Hersfeld-Rotenburg | 137 | 84 | 53 | 27 | 89 | 21 | 12 | • |
| 25 | Kassel | 323 | 187 | 136 | 101 | 193 | 29 | 11 | 92 |
| 26 | Schwalm-Eder-Kreis | 266 | 180 | 86 | 84 | 171 | 11 | 17 | 116 |
| 27 | Waldeck-Frankenberg | 147 | 100 | 47 | 32 | 110 | 5 | • | 98 |
| 28 | Werra-Meißner-Kreis | 131 | 81 | 50 | 32 | 76 | 23 | • | • |
| 29 | Reg.-Bez. Kassel | 1 423 | 862 | 561 | 410 | 872 | 141 | 63 | 551 |
| 30 | Erstaufnahmeeinrichtung | 219 | 134 | 85 | 53 | 149 | 17 | — | 219 |
| 31 | Land H e s s e n darunter | 7 599 | 4 401 | 3 198 | 2 115 | 4 388 | 1 096 | 344 | 3 386 |
| 32 | kreisfreie Städte | 1 674 | 925 | 749 | 457 | 925 | 292 | 69 | 396 |
| 33 | Landkreise | 5 706 | 3 342 | 2 364 | 1 605 | 3 314 | 787 | 275 | 2 771 |

D. Empfänger/-innen von besonderen
Leistungen nach dem
Asylbewerberleistungsgesetz

**1. Empfänger/-innen¹⁾ von besonderen Leistungen am 31.12.2010
nach Art der Leistung, Geschlecht und Altersgruppe**

| Lfd. Nr. | Alter von ... bis unter ... Jahren | Empfänger/-innen besonderer Leistungen | | Und zwar | | | | |
|-------------|---------------------------------------|--|---|--|-----------|------------------------------|----------------------------------|-------------------|
| | | insgesamt ²⁾ | darunter mit gleichzeitiger Gewährung von Regel- leistungen ³⁾ | Leistung bei Krankheit, Schwangerschaft und Geburt | | Arbeits- gelegen- heit | sonstige Leistung in Form von | |
| | | | | ambulant | stationär | | Sach- leistung | Geld- leistung |
| Männlich | | | | | | | | |
| 1 | unter 3 | 70 | 68 | 64 | — | — | — | — |
| 2 | 3 - 7 | 89 | 85 | 78 | — | — | 4 | 3 |
| 3 | 7 - 11 | 90 | 87 | 76 | 1 | — | 2 | — |
| 4 | 11 - 15 | 83 | 83 | 73 | — | — | 2 | — |
| 5 | 15 - 18 | 101 | 101 | 90 | — | — | — | 3 |
| 6 | 18 - 21 | 137 | 136 | 129 | 1 | 1 | — | 4 |
| 7 | 21 - 25 | 213 | 205 | 208 | — | — | 1 | 1 |
| 8 | 25 - 30 | 273 | 270 | 262 | 1 | 2 | 2 | 5 |
| 9 | 30 - 40 | 384 | 374 | 367 | 2 | 6 | 4 | 7 |
| 10 | 40 - 50 | 216 | 211 | 197 | 5 | 1 | 1 | 8 |
| 11 | 50 - 60 | 124 | 123 | 106 | 3 | — | — | 2 |
| 12 | 60 - 65 | 28 | 28 | 25 | 1 | — | — | — |
| 13 | 65 und älter | 58 | 55 | 52 | 1 | — | — | 1 |
| 14 | Zusammen | 1 866 | 1 826 | 1 727 | 15 | 10 | 16 | 34 |
| 15 | Durchschnittsalter | 29,3 | 29,3 | • | • | 32,9 | 20,0 | 31,2 |
| Weiblich | | | | | | | | |
| 16 | unter 3 | 65 | 62 | 60 | — | — | — | — |
| 17 | 3 - 7 | 98 | 96 | 89 | — | — | 1 | 6 |
| 18 | 7 - 11 | 95 | 95 | 77 | 1 | — | 1 | 1 |
| 19 | 11 - 15 | 92 | 90 | 85 | — | — | — | — |
| 20 | 15 - 18 | 68 | 65 | 58 | — | — | — | 2 |
| 21 | 18 - 21 | 76 | 73 | 71 | — | — | 1 | 3 |
| 22 | 21 - 25 | 103 | 99 | 94 | — | 1 | 3 | 3 |
| 23 | 25 - 30 | 131 | 127 | 123 | 3 | — | 2 | 4 |
| 24 | 30 - 40 | 234 | 229 | 209 | 2 | 2 | 2 | 6 |
| 25 | 40 - 50 | 155 | 152 | 137 | 4 | 1 | — | 4 |
| 26 | 50 - 60 | 86 | 82 | 80 | 1 | — | — | 1 |
| 27 | 60 - 65 | 42 | 40 | 38 | — | — | — | 1 |
| 28 | 65 und älter | 114 | 106 | 97 | 6 | — | — | 1 |
| 29 | Zusammen | 1 359 | 1 316 | 1 218 | 17 | 4 | 10 | 32 |
| 30 | Durchschnittsalter | 31,1 | 30,9 | • | • | 34,0 | 23,3 | 28,3 |
| Insgesamt | | | | | | | | |
| 31 | unter 3 | 135 | 130 | 124 | — | — | — | — |
| 32 | 3 - 7 | 187 | 181 | 167 | — | — | 5 | 9 |
| 33 | 7 - 11 | 185 | 182 | 153 | 2 | — | 3 | 1 |
| 34 | 11 - 15 | 175 | 173 | 158 | — | — | 2 | — |
| 35 | 15 - 18 | 169 | 166 | 148 | — | — | — | 5 |
| 36 | 18 - 21 | 213 | 209 | 200 | 1 | 1 | 1 | 7 |
| 37 | 21 - 25 | 316 | 304 | 302 | — | 1 | 4 | 4 |
| 38 | 25 - 30 | 404 | 397 | 385 | 4 | 2 | 4 | 9 |
| 39 | 30 - 40 | 618 | 603 | 576 | 4 | 8 | 6 | 13 |
| 40 | 40 - 50 | 371 | 363 | 334 | 9 | 2 | 1 | 12 |
| 41 | 50 - 60 | 210 | 205 | 186 | 4 | — | — | 3 |
| 42 | 60 - 65 | 70 | 68 | 63 | 1 | — | — | 1 |
| 43 | 65 und älter | 172 | 161 | 149 | 7 | — | — | 2 |
| 44 | Insgesamt | 3 225 | 3 142 | 2 945 | 32 | 14 | 26 | 66 |
| 45 | Durchschnittsalter | 30,0 | 30,0 | • | • | 33,2 | 21,3 | 29,8 |

1) Empfänger/-innen mehrerer verschiedener Leistungen werden bei jeder zutreffenden Leistungsform gezählt. — 2) Mehrfachzählungen sind nur insoweit ausgeschlossen, als sie aufgrund der Meldungen erkennbar waren. — 3) Eine Untererfassung aufgrund des Meldeverfahrens kann nicht ausgeschlossen werden.

2. Empfänger/-innen¹⁾ von besonderen Leistungen am 31.12.2010
nach aufenthaltsrechtlichem Status, Art der Unterbringung und Stellung zum Haushaltsvorstand

| Lfd. Nr. | Aufenthaltsrechtlicher Status Art der Unterbringung Stellung zum Haushaltsvorstand | Empfänger/-innen besonderer Leistungen | | Und zwar | | | | |
|--------------------------------|--|--|---|---|-----------|------------------------------|----------------------------------|-------------------|
| | | insgesamt ²⁾ | darunter mit gleichzeitiger Gewährung von Regel- leistungen ³⁾ | Leistung bei Krankheit, Schwangerschaft und Geburt | | Arbeits- gelegen- heit | sonstige Leistung in Form von | |
| | | | | ambulant | stationär | | Sach- leistung | Geld- leistung |
| Aufenthaltsrechtlicher Status | | | | | | | | |
| 1 | Aufenthaltsgestattung | 1 301 | 1 293 | 1 251 | 8 | 8 | 24 | 26 |
| 2 | Vollziehbar zur Ausreise verpflichtet | 383 | 383 | 279 | 3 | — | — | 3 |
| 3 | Familienangehörige(r) | 83 | 82 | 80 | — | — | 1 | 1 |
| 4 | Geduldete(r) Ausländer(in) | 1 278 | 1 226 | 1 166 | 18 | 5 | 1 | 33 |
| 5 | Einreise über einen Flughafen | 6 | 6 | 6 | — | — | — | — |
| 6 | Aufenthaltserlaubnis | 136 | 114 | 126 | 3 | — | — | 3 |
| 7 | Folge-oder Zweitantrag | 38 | 38 | 37 | — | 1 | — | — |
| Art der Unterbringung | | | | | | | | |
| 8 | Aufnahmeeinrichtung | 199 | 199 | 192 | — | — | — | 3 |
| 9 | Gemeinschaftsunterkunft | 1 228 | 1 220 | 1 194 | 13 | 11 | 1 | 26 |
| 10 | Dezentrale Unterbringung | 1 798 | 1 723 | 1 559 | 19 | 3 | 25 | 37 |
| Stellung zum Haushaltsvorstand | | | | | | | | |
| 11 | Haushaltsvorstand | 2 041 | 1 994 | 1 878 | 28 | 12 | 10 | 47 |
| 12 | Ehegatte(in)/Lebenspartner(in) | 241 | 230 | 226 | 2 | 1 | 6 | 2 |
| 13 | Kind | 812 | 791 | 722 | 2 | 1 | 10 | 11 |
| 14 | Sonstige Person | 131 | 127 | 119 | — | — | — | 6 |
| Insgesamt | | | | | | | | |
| 15 | Insgesamt | 3 225 | 3 142 | 2 945 | 32 | 14 | 26 | 66 |

1) Empfänger/-innen mehrerer verschiedener Leistungen werden bei jeder zutreffenden Leistungsform gezählt. — 2) Mehrfachzählungen sind nur insoweit ausgeschlossen, als sie aufgrund der Meldungen erkennbar waren. — 3) Eine Untererfassung aufgrund des Meldeverfahrens kann nicht ausgeschlossen werden.

3. Empfänger/-innen¹⁾ von besonderen Leistungen am 31.12.2010 nach Art der Leistung, Geschlecht und Staatsangehörigkeit

| Lfd. Nr. | Staats- angehörigkeit | Empfänger/-innen besonderer Leistungen | | Und zwar | | | | |
|-------------|--|--|---|---|----|------------------------------|----------------------------------|-----------|
| | | | | Leistung bei Krankheit, Schwangerschaft und Geburt | | Arbeits- gelegen- heit | sonstige Leistung in Form von | |
| | | insgesamt ²⁾ | darunter mit gleichzeitiger Gewährung von Regel- leistungen ³⁾ | | | | ambulant | stationär |
| Männlich | | | | | | | | |
| 1 | Bosnien-Herzegowina | 23 | 23 | 16 | — | — | — | — |
| 2 | Serbien und Montenegro | 28 | 23 | 26 | — | — | — | 2 |
| 3 | Russische Föderation | 27 | 26 | 26 | — | 2 | — | — |
| 4 | Türkei | 133 | 128 | 125 | — | — | — | 1 |
| 5 | Übriges Europa | 133 | 132 | 119 | 4 | — | — | 1 |
| 6 | Europa zusammen | 344 | 332 | 312 | 4 | 2 | — | 4 |
| 7 | Algerien | 51 | 51 | 51 | — | — | — | — |
| 8 | Ghana | 19 | 19 | 17 | — | — | — | 2 |
| 9 | Kongo, Dem. Rep. | 6 | 6 | 6 | — | — | — | — |
| 10 | Nigeria | 9 | 9 | 8 | — | — | — | — |
| 11 | Übriges Afrika | 261 | 257 | 233 | 1 | 2 | 5 | 4 |
| 12 | Afrika zusammen | 346 | 342 | 315 | 1 | 2 | 5 | 6 |
| 13 | Amerika zusammen | 7 | 7 | 6 | — | — | — | 1 |
| 14 | Afghanistan | 211 | 206 | 197 | 1 | 1 | 6 | 8 |
| 15 | China | 25 | 25 | 24 | — | 1 | — | — |
| 16 | Indien | 95 | 94 | 91 | 2 | 1 | — | 1 |
| 17 | Iran | 160 | 157 | 157 | 2 | — | 3 | 1 |
| 18 | Libanon | 22 | 21 | 19 | — | — | — | 3 |
| 19 | Pakistan | 161 | 159 | 154 | 2 | 1 | — | 5 |
| 20 | Sri Lanka | 4 | 3 | 3 | — | — | — | 1 |
| 21 | Syrien | 56 | 56 | 54 | 1 | — | — | — |
| 22 | Vietnam | 3 | 3 | 2 | — | — | — | 1 |
| 23 | Übriges Asien | 246 | 238 | 238 | 2 | 2 | 2 | 1 |
| 24 | Asien zusammen | 983 | 962 | 939 | 10 | 6 | 11 | 21 |
| 25 | Übrige Staaten; staatenlos ⁴⁾ | 186 | 183 | 155 | — | — | — | 2 |
| 26 | Zusammen | 1 866 | 1 826 | 1 727 | 15 | 10 | 16 | 34 |
| Weiblich | | | | | | | | |
| 27 | Bosnien-Herzegowina | 27 | 27 | 22 | 1 | — | — | 1 |
| 28 | Serbien und Montenegro | 36 | 31 | 33 | — | — | — | 2 |
| 29 | Russische Föderation | 39 | 36 | 37 | 1 | — | — | — |
| 30 | Türkei | 99 | 95 | 89 | — | — | — | 4 |
| 31 | Übriges Europa | 122 | 117 | 108 | 3 | — | — | 2 |
| 32 | Europa zusammen | 323 | 306 | 289 | 5 | — | — | 9 |
| 33 | Algerien | 6 | 6 | 6 | — | — | — | — |
| 34 | Ghana | 18 | 18 | 17 | — | — | — | 1 |
| 35 | Kongo, Dem. Rep. | 4 | 4 | 3 | — | — | — | 1 |
| 36 | Nigeria | 17 | 17 | 17 | — | — | — | — |
| 37 | Übriges Afrika | 175 | 171 | 155 | 2 | 3 | 1 | 2 |
| 38 | Afrika zusammen | 220 | 216 | 198 | 2 | 3 | 1 | 4 |
| 39 | Amerika zusammen | 5 | 5 | 5 | — | — | — | — |
| 40 | Afghanistan | 149 | 143 | 135 | 2 | — | 4 | 4 |
| 41 | China | 22 | 22 | 19 | 1 | — | — | 1 |
| 42 | Indien | 6 | 6 | 5 | — | — | — | — |
| 43 | Iran | 105 | 105 | 100 | 1 | 1 | 4 | 4 |
| 44 | Libanon | 15 | 15 | 12 | — | — | — | — |
| 45 | Pakistan | 86 | 86 | 84 | — | — | — | 3 |
| 46 | Sri Lanka | 2 | 1 | 2 | — | — | — | — |
| 47 | Syrien | 44 | 42 | 38 | 2 | — | — | 1 |
| 48 | Vietnam | 7 | 7 | 7 | — | — | — | — |
| 49 | Übriges Asien | 164 | 155 | 150 | 4 | — | 1 | 5 |
| 50 | Asien zusammen | 600 | 582 | 552 | 9 | 1 | 9 | 18 |
| 51 | Übrige Staaten; staatenlos ⁴⁾ | 211 | 207 | 174 | 1 | — | — | 1 |
| 52 | Zusammen | 1 359 | 1 316 | 1 218 | 17 | 4 | 10 | 32 |

1) Empfänger/-innen mehrerer verschiedener Leistungen werden bei jeder zutreffenden Leistungsform gezählt. — 2) Mehrfachzählungen sind nur insoweit aus-
werden. 4) Einschließlich unbekannter Staatsangehörigkeit.

3. Empfänger/-innen ¹⁾ von besonderen Leistungen am 31.12.2010 nach Art der Leistung, Geschlecht und Staatsangehörigkeit

| Lfd. Nr. | Staats- angehörigkeit | Empfänger/-innen besonderer Leistungen | | Und zwar | | | | |
|-------------|--|--|---|---|----|------------------------------|----------------------------------|-----------|
| | | | | Leistung bei Krankheit, Schwangerschaft und Geburt | | Arbeits- gelegen- heit | sonstige Leistung in Form von | |
| | | insgesamt ²⁾ | darunter mit gleichzeitiger Gewährung von Regel- leistungen ³⁾ | | | | ambulant | stationär |
| Insgesamt | | | | | | | | |
| 53 | Bosnien-Herzegowina | 50 | 50 | 38 | 1 | — | — | 1 |
| 54 | Serbien und Montenegro | 64 | 54 | 59 | — | — | — | 4 |
| 55 | Russische Föderation | 66 | 62 | 63 | 1 | 2 | — | — |
| 56 | Türkei | 232 | 223 | 214 | — | — | — | 5 |
| 57 | Übriges Europa | 255 | 249 | 227 | 7 | — | — | 3 |
| 58 | Europa zusammen | 667 | 638 | 601 | 9 | 2 | — | 13 |
| 59 | Algerien | 57 | 57 | 57 | — | — | — | — |
| 60 | Ghana | 37 | 37 | 34 | — | — | — | 3 |
| 61 | Kongo, Dem. Rep. | 10 | 10 | 9 | — | — | — | 1 |
| 62 | Nigeria | 26 | 26 | 25 | — | — | — | — |
| 63 | Übriges Afrika | 436 | 428 | 388 | 3 | 5 | 6 | 6 |
| 64 | Afrika zusammen | 566 | 558 | 513 | 3 | 5 | 6 | 10 |
| 65 | Amerika zusammen | 12 | 12 | 11 | — | — | — | 1 |
| 66 | Afghanistan | 360 | 349 | 332 | 3 | 1 | 10 | 12 |
| 67 | China | 47 | 47 | 43 | 1 | 1 | — | 1 |
| 68 | Indien | 101 | 100 | 96 | 2 | 1 | — | 1 |
| 69 | Iran | 265 | 262 | 257 | 3 | 1 | 7 | 5 |
| 70 | Libanon | 37 | 36 | 31 | — | — | — | 3 |
| 71 | Pakistan | 247 | 245 | 238 | 2 | 1 | — | 8 |
| 70 | Sri Lanka | 6 | 4 | 5 | — | — | — | 1 |
| 71 | Syrien | 100 | 98 | 92 | 3 | — | — | 1 |
| 72 | Vietnam | 10 | 10 | 9 | — | — | — | 1 |
| 73 | Übriges Asien | 410 | 393 | 388 | 2 | 2 | 3 | 6 |
| 74 | Asien zusammen | 1 583 | 1 544 | 1 491 | 19 | 7 | 20 | 39 |
| 75 | Übrige Staaten; staatenlos ⁴⁾ | 397 | 390 | 329 | 1 | — | — | 3 |
| 76 | Insgesamt | 3 225 | 3 142 | 2 945 | 32 | 14 | 26 | 66 |

geschlossen, als sie aufgrund der Meldungen erkennbar waren. — 3) Eine Untererfassung aufgrund des Meldeverfahrens kann nicht ausgeschlossen