



# Statistische Berichte



Kennziffer: D I 2 - vj 3/09

Januar 2010

## Gewerbeanzeigen in Hessen im 3. Vierteljahr 2009

# Hessisches Statistisches Landesamt, Wiesbaden

Dienstgebäude: Rheinstraße 35/37, 65185 Wiesbaden

Briefadresse: 65175 Wiesbaden

## Ihre Ansprechpartner für Fragen und Anregungen zu diesem Bericht

Herr Andreas Müller 0611 3802-137

Frau Beate Goldmann 0611 3802-171

Herr Manfred Fuhr-Nowack 0611 3802-133

E-Mail [gewerbeanzeigen@statistik-hessen.de](mailto:gewerbeanzeigen@statistik-hessen.de)

Telefax 0611 3802-198

Internet <http://www.statistik-hessen.de>

## Copyright

© Hessisches Statistisches Landesamt, Wiesbaden, 2009

Auszugsweise Vervielfältigung und Verbreitung mit Quellenangabe gestattet.

## Allgemeine Geschäftsbedingungen

Die Allgemeinen Geschäftsbedingungen sind unter

<http://www.statistik-hessen.de/publikationen/geschaeftsbedingungen/index.html>

abrufbar.

## Zeichenerklärungen

- = genau Null (nichts vorhanden) bzw. keine Veränderung eingetreten
- 0 = Zahlenwert ungleich Null, Betrag jedoch kleiner als die Hälfte von 1 in der letzten besetzten Stelle
- . = Zahlenwert unbekannt oder geheim zu halten
- ... = Zahlenwert lag bei Redaktionsschluss noch nicht vor
- () = Aussagewert eingeschränkt, da der Zahlenwert statistisch unsicher ist
- / = keine Angabe, da Zahlenwert nicht sicher genug
- x = Tabellenfeld gesperrt, weil Aussage nicht sinnvoll (oder bei Veränderungsraten ist die Ausgangszahl kleiner als 100)
- D = Durchschnitt
- s = geschätzte Zahl
- p = vorläufige Zahl
- r = berichtigte Zahl

Aus Gründen der Übersichtlichkeit sind nur negative Veränderungsraten und Salden mit einem Vorzeichen versehen. Positive Veränderungsraten und Salden sind ohne Vorzeichen. Im Allgemeinen ist ohne Rücksicht auf die Endsumme auf- bzw. abgerundet worden. Das Ergebnis der Summierung der Einzelzahlen kann deshalb geringfügig von der Endsumme abweichen.

## Inhalt

	Seite
Vorbemerkungen und Begriffserläuterungen	2
<b>Grafiken</b>	
1. Gewerbeanmeldungen und -abmeldungen in Hessen seit 1997	3
2. Gewerbeanmeldungen und -abmeldungen in Hessen im 3.Vierteljahr 2008 nach Wirtschaftsabschnitten	3
3. Vierteljährliche An- und Abmeldungen von Gewerbebetrieben in Hessen seit 1997	4
4. Gewerbeanmeldungen und -abmeldungen im 3.Vierteljahr 2009 nach Verwaltungsbezirken	5
<b>Tabellen</b>	
1. Gewerbeanmeldungen und -abmeldungen von 1997 bis 2009 nach dem Grund der Meldung	6
2. Gewerbeanmeldungen und -abmeldungen im 3.Vierteljahr 2009 nach Art der Niederlassung und Rechtsform sowie Einzelunternehmen nach Geschlecht, Staatsangehörigkeit und Grund der Anzeige	7
3. Gewerbeanmeldungen und -abmeldungen im 3.Vierteljahr 2009 nach Wirtschafts- bereichen und Verwaltungsbezirken	8
4. Gewerbeanmeldungen und -abmeldungen sowie Neuerrichtungen und Aufgaben je 1000 Einwohner im 3.Vierteljahr 2009 nach Verwaltungsbezirken	23
5. Gewerbeanmeldungen im 3.Vierteljahr 2009 nach Wirtschaftsbereichen	24
6. Gewerbeabmeldungen im 3.Vierteljahr 2009 nach Wirtschaftsbereichen	26
7. Gewerbeanmeldungen insgesamt nach Rechtsformen sowie Einzelunternehmen nach Geschlecht und Staatsangehörigkeit im 3.Vierteljahr 2009 nach Regierungsbezirken	28
8. Gewerbeabmeldungen insgesamt nach Rechtsformen sowie Einzelunternehmen nach Geschlecht und Staatsangehörigkeit im 3.Vierteljahr 2009 nach Regierungsbezirken	31
<b>Anhang</b>	
Übersicht über die Klassifikation der Wirtschaftszweige, Ausgabe 2008 (WZ 2008)	34

## Vorbemerkungen

Im Zusammenhang mit einer Änderung der Gewerbeordnung und anderer gewerberechtlicher Vorschriften durch das Gesetz vom 23. November 1994 (BGBl. I S. 3475) wurde mit Beginn des Jahres 1996 eine bundeseinheitliche **Statistik der Gewerbeanzeigen** angeordnet, mit der die früher lediglich landesinterne Statistik auf diesem Gebiet abgelöst wurde. Rechtsgrundlagen sind die §§ 14 und 55 c nach der Neufassung der Gewerbeordnung vom 22. Februar 1999 (BGBl. I Nr. 9, S. 202 ff.), geändert in "Drittes Gesetz zur Änderung der Gewerbeordnung und sonstiger gewerberechtlicher Vorschriften" vom 24. August 2002 (BGBl. I Nr. 62, S. 3412 ff.) und mit Auswirkungen auf die Statistik zuletzt geändert in Artikel 11 des Ersten Gesetzes zum Abbau bürokratischer Hemmnisse insbesondere in der mittelständischen Wirtschaft (BGBl. 2006 Teil 1 Nr. 40 S.1970).

Die bei allen Gewerbeanzeigenpflichtigen monatlich durchzuführende Statistik dient der Gewinnung zuverlässiger, aktueller und bundesweit vergleichbarer Daten über die Gewerbeanmeldungen und -abmeldungen.

Die Anzeigepflicht besteht für den Betrieb eines Gewerbes bzw. für selbstständige Gewerbetreibende. Davon ausgenommen sind Urproduktion (z. B. Land- und Forstwirtschaft), freie Berufe im Sinne des Gewerberechts (z. B. freie wissenschaftliche, künstlerische oder schriftstellerische Tätigkeit), die bloße Verwaltung eigenen Vermögens sowie verbotene bzw. sozial unwürdige Tätigkeiten. Es werden sowohl Hauptniederlassungen wie auch Zweigniederlassungen und unselbstständige Zweigstellen einbezogen.

Die Auswertung der Meldeformulare erfolgt in Form einer Sekundärstatistik, deren wichtigste Ergebnisse in diesem Statistischen Bericht veröffentlicht werden. Mit der Umstellung der Statistik waren einige weitere Neuerungen verbunden, die beim Vergleich mit den früheren Jahren zu beachten sind. Diese Neuerungen betreffen u.a. die konkrete Angabe für das Geschlecht des Meldepflichtigen und der Differenzierungsmöglichkeit nach dem Grund der An- oder Abmeldung.

## Begriffserläuterungen

### Gewerbeanmeldung:

Ein Gewerbe ist **anzumelden** bei der Neuerrichtung eines Betriebes, einer Zweigniederlassung oder einer unselbstständigen Zweigstelle sowie bei der Übernahme eines bereits bestehenden Betriebes durch einen anderen Gewerbetreibenden oder Änderung der Rechtsform etwa Umwandlung eines Einzelunternehmens in eine GmbH. Auch die Verlegung eines Betriebes aus dem Bereich einer Meldebehörde in den einer anderen zählt bei der Anmeldung als Neuerrichtung.

### Gewerbeabmeldung:

Ein Gewerbe ist **abzumelden** bei der vollständigen Aufgabe eines Betriebes, einer Zweigniederlassung oder einer unselbstständigen Zweigstelle, der Verlegung in einen anderen Meldebezirk oder der Aufgabe eines Teils der im Meldebezirk angemeldeten Tätigkeiten, wenn dabei zugleich eine Zweigniederlassung oder unselbstständige Zweigstelle aufgegeben wird (teilweise Aufgabe). Zu den Gewerbeabmeldungen zählt auch die Aufgabe eines weiterhin bestehenden Betriebes (Eigentümerwechsel).

### Zweigniederlassung:

Eine Zweigniederlassung im Sinne des § 14 Abs. 1 Satz 1 GewO kann entsprechend dem handelsrechtlichen Begriff der Zweigniederlassung (§ 13 HGB) dann angenommen werden, wenn ein Betrieb mit selbstständiger Organisation, selbstständigen Betriebsmitteln und gesonderter Buchführung besteht, dessen Leiter Geschäfte selbstständig abzuschließen und durchzuführen befugt ist.

### Unselbstständige Zweigstellen:

Unselbstständige Zweigstellen im Sinne des § 14 Absatz 1 Satz 1 GewO sind feste örtliche Anlagen oder Einrichtungen, die der Ausübung eines stehenden Gewerbes dienen (z. B. ein Auslieferungslager).

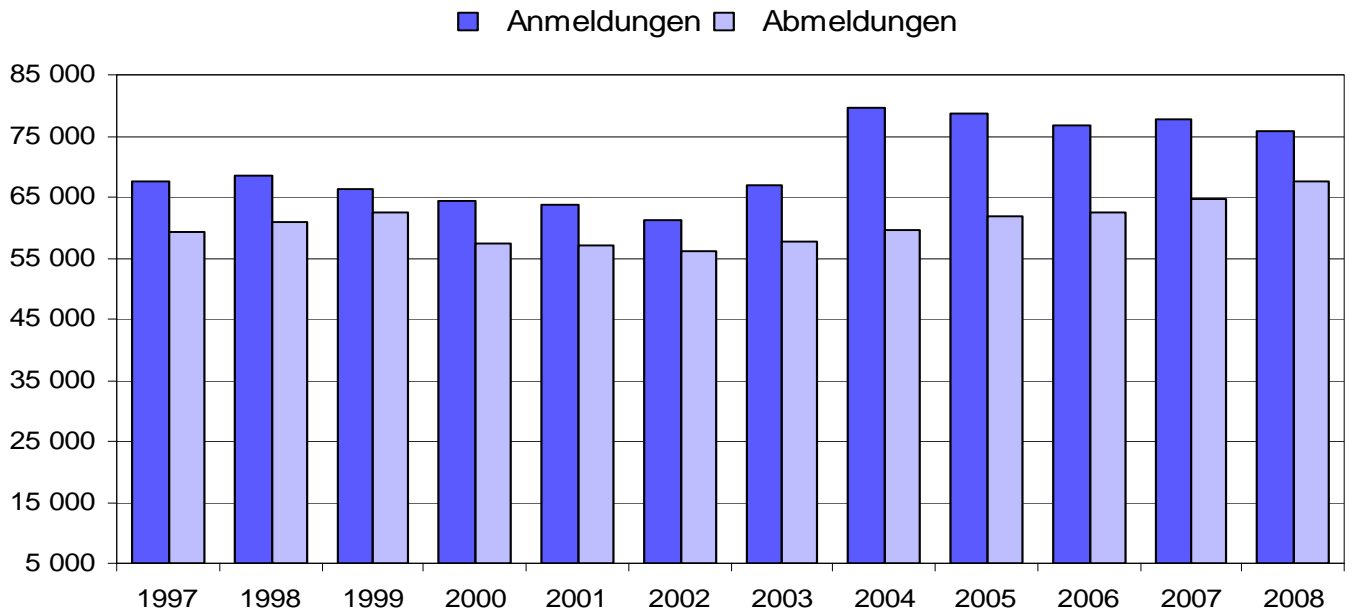
### Personengesellschaften:

Bei den Personengesellschaften sind alle geschäftsführungsberechtigten Gesellschafter die Gewerbetreibenden, nicht dagegen die Personengesellschaften als solche, weil diese keine eigene Rechtspersönlichkeit besitzen. Zu den Personengesellschaften gehören u.a. die Gesellschaft des bürgerlichen Rechts (GbR), die Offene Handelsgesellschaft (OHG) sowie die Kommanditgesellschaft (KG).

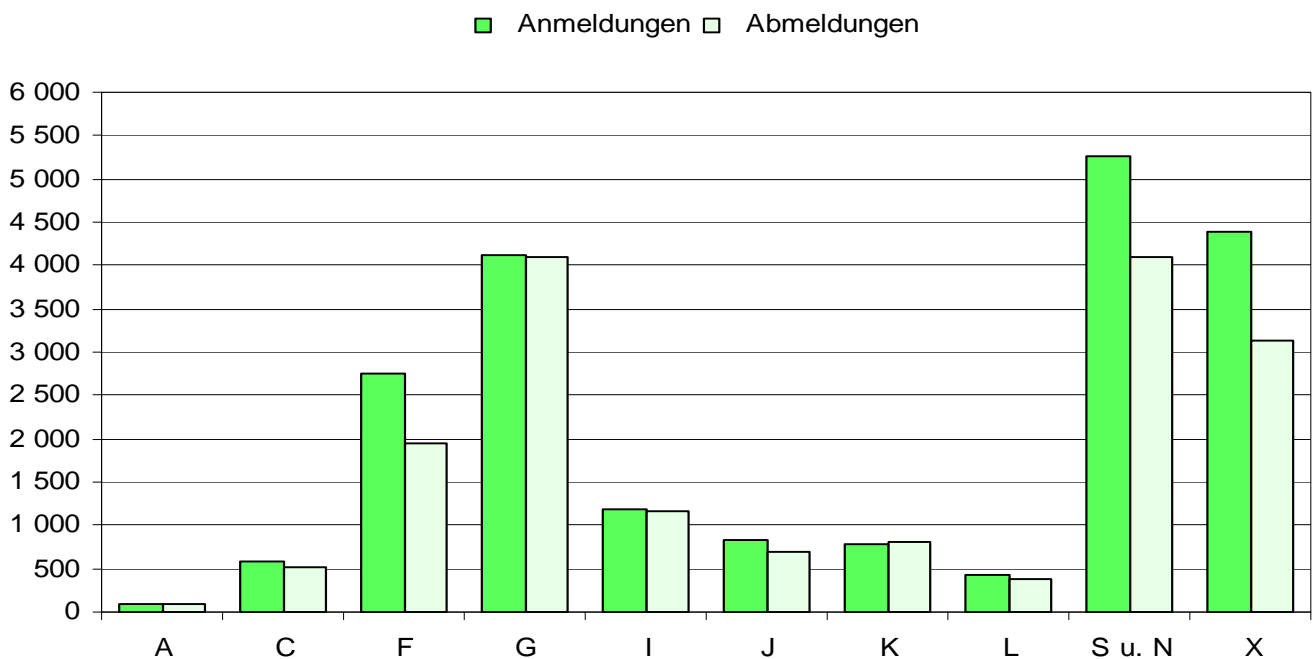
### Juristische Personen:

Dabei handelt es sich z. B. um die Gesellschaft mit beschränkter Haftung (GmbH), die Aktiengesellschaft (AG), eine eingetragene Genossenschaft oder einen eingetragenen Verein.

# 1. Gewerbeanmeldungen und -abmeldungen in Hessen seit 1996



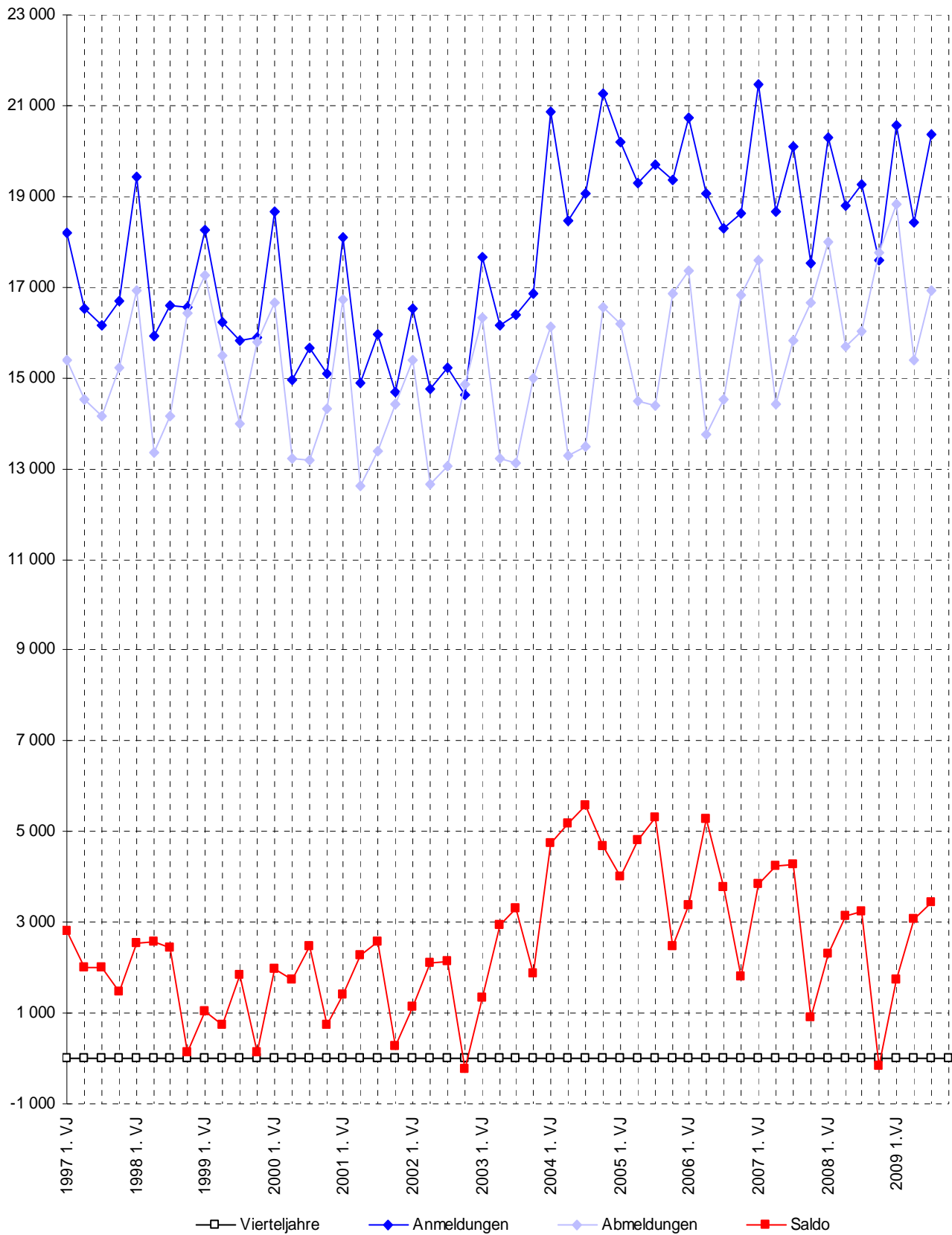
## 2. Gewerbeanmeldungen und -abmeldungen in Hessen im 3. Vierteljahr 2009 nach Wirtschaftsabschnitten<sup>1)</sup>



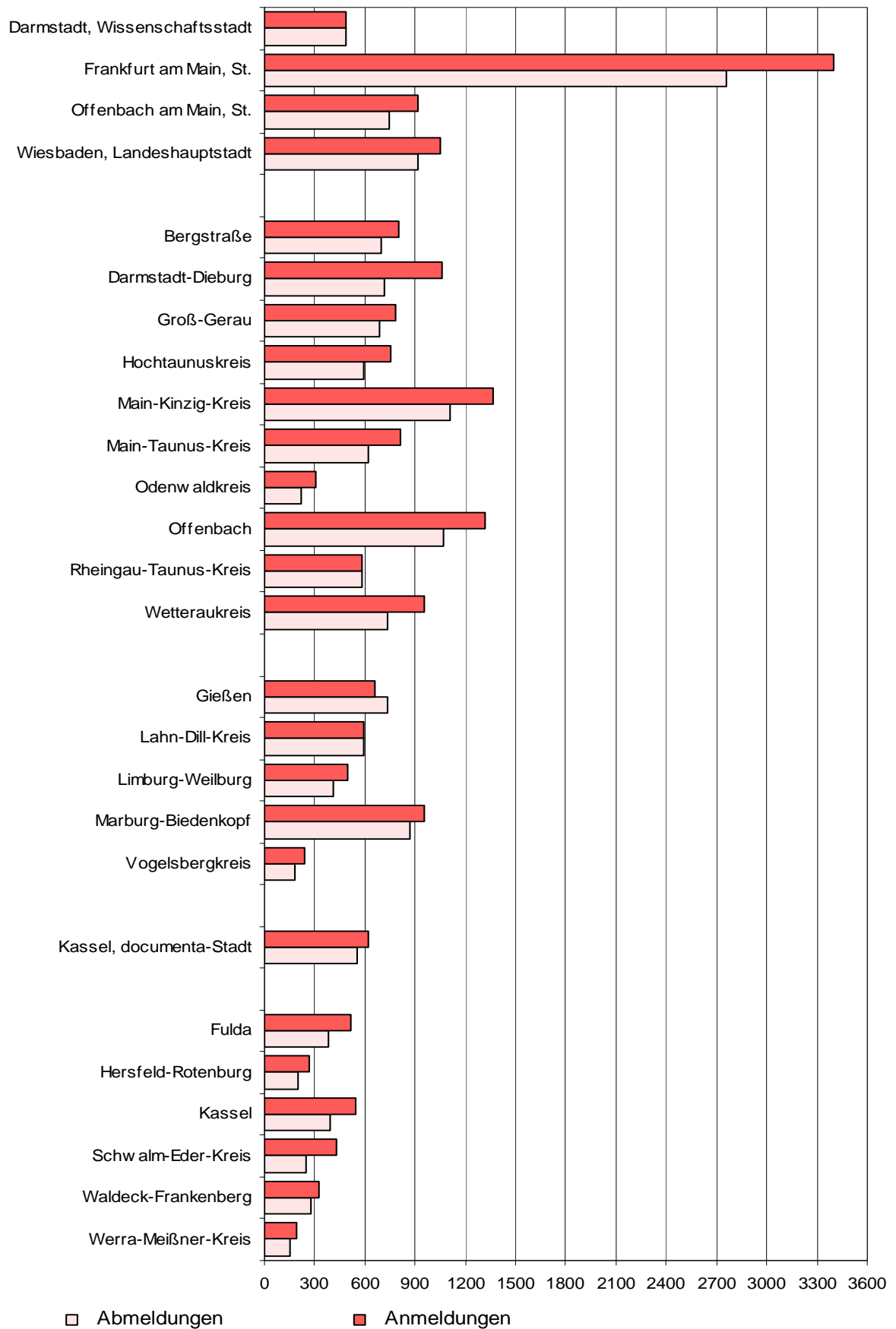
X = B, C, E, M und N

1) Klassifikation der Wirtschaftszweige, Ausgabe 2003 (siehe Anhang)

### 3. Vierteljährliche An- und Abmeldungen von Gewerbebetrieben in Hessen seit 1997



#### 4. Gewerbeanzeigen im 3. Vierteljahr 2009 nach Verwaltungsbezirken



# 1. Gewerbeanmeldungen und -abmeldungen<sup>1)</sup> von 1997 bis 2009 nach dem Grund der Meldung

Jahr --- Vierteljahr		Anmeldungen		Abmeldungen			Saldo <sup>4)</sup> aus Anmeldungen und Abmeldungen insgesamt	
		ins- gesamt	davon		ins- gesamt	davon		
			Neu- errichtung <sup>2)</sup>	Übernahme		Aufgabe <sup>3)</sup>		Übergabe
Grundzahlen								
1997		67 552	57 261	10 291	59 307	49 636	9 671	8 245
1998		68 493	58 053	10 440	60 826	51 167	9 659	7 667
1999		66 216	56 182	10 034	62 488	52 960	9 528	3 728
2000		64 330	54 828	9 502	57 398	48 620	8 778	6 932
2001		63 641	54 241	9 400	57 146	48 609	8 537	6 495
2002		61 113	52 787	8 326	55 965	48 939	7 026	5 148
2003		67 046	61 294	5 752	57 612	51 789	5 823	9 434
2004		79 629	73 015	6 614	59 454	53 102	6 352	20 175
2005		78 532	72 636	5 896	61 902	56 375	5 527	16 630
2006		76 700	70 941	5 759	62 492	57 172	5 320	14 208
2007		77 768	72 311	5 457	64 525	59 413	5 112	13 243
2008		75 938	70 617	5 321	67 453	62 405	5 048	8 485
2008	1. Vierteljahr	20 281	18 656	1 625	17 985	16 443	1 542	2 296
	2. Vierteljahr	18 807	17 607	1 200	15 676	14 508	1 168	3 131
	3. Vierteljahr	19 253	18 043	1 210	16 019	14 944	1 075	3 234
	4. Vierteljahr	17 597	16 311	1 286	17 773	16 510	1 263	– 176
2009	1. Vierteljahr	20 566	19 054	1 512	18 829	17 431	1 398	1 737
	2. Vierteljahr	18 434	17 203	1 231	15 375	14 213	1 162	3 059
	3. Vierteljahr	20 366	19 216	1 150	16 929	15 879	1 050	3 437
	4. Vierteljahr	...	...	...	...	...	...	...

## Zu- bzw. Abnahme (-) jeweils gegenüber dem gleichen Vorjahreszeitraum

1997	2 807	3 102	– 295	– 110	– 841	731	x
1998	941	792	149	1 519	1 531	– 12	x
1999	– 2 277	– 1 871	– 406	1 662	1 793	– 131	x
2000	– 1 886	– 1 354	– 532	– 5 090	– 4 340	– 750	x
2001	– 689	– 587	– 102	– 252	– 11	– 241	x
2002	– 2 528	– 1 454	– 1 074	– 1 181	330	– 1 511	x
2003	5 933	8 507	– 2 574	1 647	2 850	– 1 203	x
2004	12 583	11 721	862	1 842	1 313	529	x
2005	– 1 097	– 379	– 718	2 448	3 273	– 825	x
2006	– 1 832	– 1 695	– 137	590	797	– 207	x
2007	1 068	1 370	– 302	2 033	2 241	– 208	x
2008	– 1 830	– 1 694	– 136	2 928	2 992	– 64	x
2008 1. Vierteljahr	– 1 184	– 1 136	– 48	376	396	– 20	x
2. Vierteljahr	142	174	– 32	1 243	1 211	32	x
3. Vierteljahr	– 843	– 829	– 14	189	279	– 90	x
4. Vierteljahr	55	97	– 42	1 120	1 106	14	x
2009 1. Vierteljahr	285	398	– 113	844	988	– 144	x
2. Vierteljahr	– 373	– 404	31	– 301	– 295	– 6	x
3. Vierteljahr	1 113	1 173	– 60	910	935	– 25	x
4. Vierteljahr	...	...	...	...	...	...	x

1) Ab 1996 ohne Automatenaufsteller und Reisegewerbe. — 2) Inkl. Zuzug. — 3) Inkl. Fortzug. — 4) Mehr bzw. weniger (-) Anmeldungen als Abmeldungen.



**2. Gewerbeanmeldungen und -abmeldungen<sup>1)</sup> im 3. Vierteljahr 2009 nach Art der Niederlassung und Rechtsform sowie Einzelunternehmen nach Geschlecht, Staatsangehörigkeit und Grund der Anzeige**

Gegenstand der Nachweisung	Anmeldungen			Abmeldungen			Saldo <sup>4)</sup>
	insgesamt	darunter	Zu- bzw. Abnahme (–) gegenüber dem gleichen Vorjahres- quartal in %	insgesamt	darunter	Zu- bzw. Abnahme (–) gegenüber dem gleichen Vorjahres- quartal in %	
		Neu- errich- tung <sup>2)</sup>			Auf- gabe <sup>3)</sup>		
I n s g e s a m t							
Nach Art der Niederlassung							
Hauptniederlassung	19 086	16 156	5,9	15 737	12 895	4,4	3 349
Zweigniederlassung	298	249	– 12,6	315	248	4,7	– 17
Unselbstständige Zweigstelle	1 031	869	14,9	887	721	37,7	144
Insgesamt	20 415	17 274	6,0	16 939	13 864	5,7	3 476
Nach der Rechtsform des Unternehmens							
Einzelunternehmen	16 623	14 463	5,1	13 801	11 740	4,7	2 822
Offene Handelsgesellschaft	36	15	– 28,0	61	37	27,1	– 25
Kommanditgesellschaft	53	35	103,8	53	28	47,2	—
Gesellschaft mit beschränkter Haftung Co. KG	372	262	11,0	259	170	36,3	113
Gesellschaft des bürgerlichen Rechts	857	641	– 2,2	792	493	1,3	65
Aktiengesellschaft	76	50	– 17,4	77	43	24,2	– 1
Gesellschaft mit beschränkter Haftung	1 868	1 360	4,7	1 640	1 163	9,3	228
Private Company Limited by Shares	99	73	x	114	92	x	– 15
Genossenschaft	15	14	50,0	9	9	125,0	6
Eingetragener Verein	22	16	22,2	14	11	16,7	8
Sonstige Rechtsformen	96	74	336,4	97	70	385,0	– 1
E i n z e l u n t e r n e h m e n							
Nach Geschlecht							
weiblich	5 773	5 097	1,9	5 041	4 374	9,4	732
männlich	10 850	9 366	6,9	8 760	7 366	2,1	2 090
zusammen	16 623	14 463	5,1	13 801	11 740	4,7	2 822
Nach ausgewählter Staatsangehörigkeit des Inhabers							
deutsch	10 757	9 184	0,7	9 335	7 711	0,7	1 422
kroatisch	105	91	15,4	107	87	42,7	– 2
griechisch	77	54	– 23,0	94	81	– 19,0	– 17
italienisch	194	162	– 5,8	221	188	6,3	– 27
polnisch	2 061	1 892	21,4	1 578	1 468	36,4	483
türkisch	629	512	– 2,2	541	459	– 2,7	88
Nach ausgewähltem Grund der Anzeige							
Betriebsgründung	3 099	x	6,8	x	x	x	—
Betriebsaufgabe	x	x	x	2 598	x	10,9	—
keine Angabe	x	x	x	5 978	x	– 15,2	—
wirtschaftliche Schwierigkeiten	x	x	x	1 550	x	26,0	—
Insolvenzverfahren	x	x	x	294	x	18,5	—

1) Ohne Automatenaufsteller und Reisegewerbe. — 2) Ohne Zuzug. — 3) Ohne Fortzug. — 4) Mehr bzw. weniger (–) Anmeldungen als Abmeldungen.

**3. Gewerbeanmeldungen und -abmeldungen<sup>1)</sup>**  
**im 3. Vierteljahr 2009 nach Wirtschaftsbereichen und Verwaltungsbezirken**

Nr. der Wirt- schafts- klassifi- kation <sup>2)</sup>	Wirtschaftsabschnitte	Anmeldungen			Abmeldungen		
		insgesamt	darunter	Zu- bzw. Abnahme (–) gegenüber dem gleichen Vorjahres- quartal in %	insgesamt	darunter	Zu- bzw. Abnahme (–) gegenüber dem gleichen Vorjahres- quartal in %
			Neu- errich- tung <sup>3)</sup>			Auf- gabe <sup>4)</sup>	

**Darmstadt, Wissenschaftsstadt**

A	Land- und Forstwirtschaft, Fischerei	1	1	x	1	1	—
B	Bergbau und Gewinnung v. Steinen u. Erden	—	—	x	—	—	x
C	Verarbeitendes Gewerbe	4	3	– 33,3	9	7	28,6
D	Energieversorgung	5	4	– 16,7	1	—	x
E	Wasserversorgung; Abwasser- und Abfall- entsorgung und Beseitigung von Umwelt- verschmutzungen	2	2	x	—	—	– 100,0
F	Baugewerbe	57	40	23,9	40	24	21,2
G	Handel; Instandhaltung und Reparatur v. Kraftfahrzeugen	98	88	5,4	118	86	0,9
H	Verkehr und Lagerei	23	21	21,1	18	13	28,6
I	Gastgewerbe; Beherbergung und Gastronomie	33	32	6,5	31	29	9,8
J	Information und Kommunikation	48	38	29,7	27	19	– 28,9
K	Erbringung von Finanz- und Versicherungs- dienstleistungen	16	13	—	20	16	25,0
L	Grundstücks- und Wohnungswesen	3	1	– 57,1	1	—	– 80,0
M	Erbringung von freiberuflichen, wissenschaft- lichen und technischen Dienstleistungen	76	67	15,2	94	76	19,0
N	Erbringung v. sonst. wirtschaftl. Dienstleistungen	59	55	18,0	56	49	7,7
O	Öffentliche Verwaltung, Verteidigung; Sozialversicherung	—	—	x	—	—	x
P	Erziehung und Unterricht	8	7	—	7	6	– 30,0
Q	Gesundheits- und Sozialwesen	7	7	– 36,4	10	7	150,0
R	Kunst, Unterhaltung und Erholung	3	3	– 62,5	13	12	160,0
S	Erbringung von sonstigen Dienstleistungen	48	42	118,2	42	30	– 12,5
A-S	Insgesamt	491	424	15,3	488	375	3,0

**Frankfurt am Main, Stadt**

A	Land- und Forstwirtschaft, Fischerei	—	—	x	—	—	x
B	Bergbau und Gewinnung v. Steinen u. Erden	—	—	x	—	—	x
C	Verarbeitendes Gewerbe	84	74	47,4	76	53	31,0
D	Energieversorgung	18	18	260,0	5	2	150,0
E	Wasserversorgung; Abwasser- und Abfall- entsorgung und Beseitigung von Umwelt- verschmutzungen	1	1	x	1	1	—
F	Baugewerbe	734	692	19,0	515	451	23,8
G	Handel; Instandhaltung und Reparatur v. Kraftfahrzeugen	496	443	9,7	435	356	– 5,0
H	Verkehr und Lagerei	88	85	– 23,5	98	90	– 20,3
I	Gastgewerbe; Beherbergung und Gastronomie	171	155	8,2	156	133	– 8,8
J	Information und Kommunikation	140	118	0,7	123	100	9,8
K	Erbringung von Finanz- und Versicherungs- dienstleistungen	78	65	– 14,3	81	63	—
L	Grundstücks- und Wohnungswesen	42	30	– 43,2	68	41	36,0
M	Erbringung von freiberuflichen, wissenschaft- lichen und technischen Dienstleistungen	319	280	– 3,0	254	203	– 3,1
N	Erbringung v. sonst. wirtschaftl. Dienstleistungen	942	881	23,5	577	517	18,5
O	Öffentliche Verwaltung, Verteidigung; Sozialversicherung	—	—	x	—	—	x
P	Erziehung und Unterricht	24	19	84,6	8	7	– 11,1
Q	Gesundheits- und Sozialwesen	44	40	– 17,0	33	32	32,0
R	Kunst, Unterhaltung und Erholung	42	40	27,3	36	31	12,5
S	Erbringung von sonstigen Dienstleistungen	178	163	– 61,1	292	237	– 25,1
A-S	Insgesamt	3 401	3 104	1,3	2 758	2 317	3,0

**3. Gewerbeanmeldungen und -abmeldungen<sup>1)</sup>**  
**im 3. Vierteljahr 2009 nach Wirtschaftsbereichen und Verwaltungsbezirken**

Nr. der Wirt- schafts- klassifi- kation <sup>2)</sup>	Wirtschaftsabschnitte	Anmeldungen			Abmeldungen		
		insgesamt	darunter	Zu- bzw. Abnahme (–) gegenüber dem gleichen Vorjahres- quartal in %	insgesamt	darunter	Zu- bzw. Abnahme (–) gegenüber dem gleichen Vorjahres- quartal in %
			Neu- errich- tung <sup>3)</sup>			Auf- gabe <sup>4)</sup>	
Offenbach am Main, Stadt							
A	Land- und Forstwirtschaft, Fischerei	1	1	x	2	1	x
B	Bergbau und Gewinnung v. Steinen u. Erden	—	—	x	—	—	x
C	Verarbeitendes Gewerbe	14	9	55,6	17	16	183,3
D	Energieversorgung	—	—	– 100,0	—	—	x
E	Wasserversorgung; Abwasser- und Abfall- entsorgung und Beseitigung von Umwelt- verschmutzungen	1	1	x	2	2	100,0
F	Baugewerbe	271	250	17,3	181	164	40,3
G	Handel; Instandhaltung und Reperatur v. Kraftfahrzeugen	91	82	– 11,7	108	97	11,3
H	Verkehr und Lagerei	35	31	34,6	28	20	21,7
I	Gastgewerbe; Beherbergung und Gastronomie	60	29	87,5	41	24	13,9
J	Information und Kommunikation	36	31	100,0	24	22	9,1
K	Erbringung von Finanz- und Versicherungs- dienstleistungen	17	14	30,8	26	19	550,0
L	Grundstücks- und Wohnungswesen	4	4	– 20,0	9	7	80,0
M	Erbringung von freiberuflichen, wissenschaft- lichen und technischen Dienstleistungen	58	47	3,6	62	50	67,6
N	Erbringung v. sonst. wirtschaftl. Dienstleistungen	234	220	75,9	171	161	46,2
O	Öffentliche Verwaltung, Verteidigung; Sozialversicherung	—	—	x	—	—	x
P	Erziehung und Unterricht	5	5	– 44,4	6	4	—
Q	Gesundheits- und Sozialwesen	14	13	180,0	9	9	800,0
R	Kunst, Unterhaltung und Erholung	15	13	36,4	10	8	—
S	Erbringung von sonstigen Dienstleistungen	65	59	– 28,6	45	39	– 35,7
A-S	Insgesamt	921	809	24,0	741	643	31,4
Wiesbaden, Landeshauptstadt							
A	Land- und Forstwirtschaft, Fischerei	—	—	– 100,0	—	—	– 100,0
B	Bergbau und Gewinnung v. Steinen u. Erden	—	—	x	—	—	x
C	Verarbeitendes Gewerbe	19	12	– 9,5	23	14	53,3
D	Energieversorgung	10	9	11,1	3	2	—
E	Wasserversorgung; Abwasser- und Abfall- entsorgung und Beseitigung von Umwelt- verschmutzungen	2	2	x	2	2	x
F	Baugewerbe	149	131	35,5	110	98	– 21,4
G	Handel; Instandhaltung und Reperatur v. Kraftfahrzeugen	190	146	– 11,6	186	146	– 8,8
H	Verkehr und Lagerei	33	30	– 8,3	39	33	– 11,4
I	Gastgewerbe; Beherbergung und Gastronomie	64	32	– 3,0	74	49	13,8
J	Information und Kommunikation	49	39	– 21,0	37	27	– 17,8
K	Erbringung von Finanz- und Versicherungs- dienstleistungen	32	26	28,0	40	29	33,3
L	Grundstücks- und Wohnungswesen	54	51	17,4	34	28	– 45,2
M	Erbringung von freiberuflichen, wissenschaft- lichen und technischen Dienstleistungen	99	83	– 42,1	126	106	– 16,6
N	Erbringung v. sonst. wirtschaftl. Dienstleistungen	149	134	– 4,5	115	108	– 3,4
O	Öffentliche Verwaltung, Verteidigung; Sozialversicherung	—	—	x	—	—	x
P	Erziehung und Unterricht	10	10	—	7	5	– 22,2
Q	Gesundheits- und Sozialwesen	10	9	– 28,6	14	12	7,7
R	Kunst, Unterhaltung und Erholung	15	13	—	14	13	16,7
S	Erbringung von sonstigen Dienstleistungen	167	148	68,7	95	83	1,1
A-S	Insgesamt	1 052	875	– 0,6	919	755	– 8,7

**3. Gewerbeanmeldungen und -abmeldungen<sup>1)</sup>**  
**im 3. Vierteljahr 2009 nach Wirtschaftsbereichen und Verwaltungsbezirken**

Nr. der Wirt- schafts- klassifi- kation <sup>2)</sup>	Wirtschaftsabschnitte	Anmeldungen			Abmeldungen		
		insgesamt	darunter	Zu- bzw. Abnahme (–) gegenüber dem gleichen Vorjahres- quartal in %	insgesamt	darunter	Zu- bzw. Abnahme (–) gegenüber dem gleichen Vorjahres- quartal in %
			Neu- errich- tung <sup>3)</sup>			Auf- gabe <sup>4)</sup>	
Bergstraße							
A	Land- und Forstwirtschaft, Fischerei	3	3	—	—	—	x
B	Bergbau und Gewinnung v. Steinen u. Erden	1	1	x	—	—	x
C	Verarbeitendes Gewerbe	20	15	– 25,9	19	14	11,8
D	Energieversorgung	31	29	– 11,4	3	2	—
E	Wasserversorgung; Abwasser- und Abfall- entsorgung und Beseitigung von Umwelt- verschmutzungen	1	1	—	—	—	– 100,0
F	Baugewerbe	124	105	7,8	94	81	4,4
G	Handel; Instandhaltung und Reparatur v. Kraftfahrzeugen	171	148	– 4,5	178	137	5,3
H	Verkehr und Lagerei	34	30	13,3	27	23	– 18,2
I	Gastgewerbe; Beherbergung und Gastronomie	37	30	– 17,8	46	38	– 14,8
J	Information und Kommunikation	37	32	5,7	28	15	40,0
K	Erbringung von Finanz- und Versicherungs- dienstleistungen	32	22	– 23,8	33	28	– 5,7
L	Grundstücks- und Wohnungswesen	18	12	– 14,3	8	5	– 20,0
M	Erbringung von freiberuflichen, wissenschaft- lichen und technischen Dienstleistungen	67	60	– 4,3	64	52	45,5
N	Erbringung v. sonst. wirtschaftl. Dienstleistungen	101	92	9,8	110	94	20,9
O	Öffentliche Verwaltung, Verteidigung; Sozialversicherung	—	—	x	—	—	x
P	Erziehung und Unterricht	12	11	140,0	10	9	25,0
Q	Gesundheits- und Sozialwesen	18	16	50,0	9	9	– 10,0
R	Kunst, Unterhaltung und Erholung	16	12	– 11,1	18	12	38,5
S	Erbringung von sonstigen Dienstleistungen	76	67	13,4	53	48	20,5
A-S	Insgesamt	799	686	0,3	700	567	9,0
Darmstadt-Dieburg							
A	Land- und Forstwirtschaft, Fischerei	13	5	116,7	12	6	200,0
B	Bergbau und Gewinnung v. Steinen u. Erden	—	—	x	—	—	x
C	Verarbeitendes Gewerbe	32	27	– 8,6	21	15	—
D	Energieversorgung	55	53	7,8	1	—	x
E	Wasserversorgung; Abwasser- und Abfall- entsorgung und Beseitigung von Umwelt- verschmutzungen	3	3	50,0	1	1	—
F	Baugewerbe	135	116	39,2	77	64	– 8,3
G	Handel; Instandhaltung und Reparatur v. Kraftfahrzeugen	268	227	38,1	184	142	—
H	Verkehr und Lagerei	41	36	13,9	43	40	16,2
I	Gastgewerbe; Beherbergung und Gastronomie	59	46	18,0	42	34	– 12,5
J	Information und Kommunikation	49	34	14,0	32	21	– 20,0
K	Erbringung von Finanz- und Versicherungs- dienstleistungen	24	13	– 29,4	36	26	—
L	Grundstücks- und Wohnungswesen	19	14	18,8	13	12	– 13,3
M	Erbringung von freiberuflichen, wissenschaft- lichen und technischen Dienstleistungen	92	72	15,0	70	54	– 6,7
N	Erbringung v. sonst. wirtschaftl. Dienstleistungen	132	102	29,4	99	78	7,6
O	Öffentliche Verwaltung, Verteidigung; Sozialversicherung	—	—	x	—	—	x
P	Erziehung und Unterricht	16	14	– 5,9	8	6	33,3
Q	Gesundheits- und Sozialwesen	9	9	– 55,0	17	12	54,5
R	Kunst, Unterhaltung und Erholung	11	9	– 15,4	12	10	– 53,8
S	Erbringung von sonstigen Dienstleistungen	102	84	64,5	48	42	6,7
A-S	Insgesamt	1 060	864	23,5	716	563	– 1,2

**3. Gewerbeanmeldungen und -abmeldungen<sup>1)</sup>**  
**im 3. Vierteljahr 2009 nach Wirtschaftsbereichen und Verwaltungsbezirken**

Nr. der Wirt- schafts- klassifi- kation <sup>2)</sup>	Wirtschaftsabschnitte	Anmeldungen			Abmeldungen		
		insgesamt	darunter	Zu- bzw. Abnahme (–) gegenüber dem gleichen Vorjahres- quartal in %	insgesamt	darunter	Zu- bzw. Abnahme (–) gegenüber dem gleichen Vorjahres- quartal in %
			Neu- errich- tung <sup>3)</sup>			Auf- gabe <sup>4)</sup>	
Groß-Gerau							
A	Land- und Forstwirtschaft, Fischerei	3	3	– 25,0	—	—	– 100,0
B	Bergbau und Gewinnung v. Steinen u. Erden	—	—	– 100,0	—	—	x
C	Verarbeitendes Gewerbe	19	12	– 17,4	16	12	– 11,1
D	Energieversorgung	23	23	21,1	4	4	100,0
E	Wasserversorgung; Abwasser- und Abfall- entsorgung und Beseitigung von Umwelt- verschmutzungen	1	1	x	—	—	– 100,0
F	Baugewerbe	151	134	38,5	109	89	34,6
G	Handel; Instandhaltung und Reparatur v. Kraftfahrzeugen	155	120	2,0	162	125	4,5
H	Verkehr und Lagerei	58	45	– 13,4	50	42	13,6
I	Gastgewerbe; Beherbergung und Gastronomie	51	25	– 12,1	58	41	11,5
J	Information und Kommunikation	29	19	– 21,6	28	17	– 9,7
K	Erbringung von Finanz- und Versicherungs- dienstleistungen	22	12	10,0	25	16	– 32,4
L	Grundstücks- und Wohnungswesen	13	9	– 27,8	14	12	100,0
M	Erbringung von freiberuflichen, wissenschaft- lichen und technischen Dienstleistungen	74	62	10,4	58	43	– 13,4
N	Erbringung v. sonst. wirtschaftl. Dienstleistungen	81	71	– 29,6	88	78	– 13,7
O	Öffentliche Verwaltung, Verteidigung; Sozialversicherung	—	—	x	—	—	x
P	Erziehung und Unterricht	12	10	71,4	7	4	– 22,2
Q	Gesundheits- und Sozialwesen	18	16	28,6	4	2	– 33,3
R	Kunst, Unterhaltung und Erholung	8	8	– 50,0	13	10	18,2
S	Erbringung von sonstigen Dienstleistungen	66	59	13,8	48	35	– 11,1
A-S	Insgesamt	784	629	– 0,1	684	530	0,6
Hochtaunuskreis							
A	Land- und Forstwirtschaft, Fischerei	3	3	200,0	—	—	– 100,0
B	Bergbau und Gewinnung v. Steinen u. Erden	1	1	x	—	—	x
C	Verarbeitendes Gewerbe	35	25	12,9	23	17	– 32,4
D	Energieversorgung	15	15	200,0	2	2	x
E	Wasserversorgung; Abwasser- und Abfall- entsorgung und Beseitigung von Umwelt- verschmutzungen	1	1	x	1	—	– 75,0
F	Baugewerbe	62	51	– 6,1	43	34	– 10,4
G	Handel; Instandhaltung und Reparatur v. Kraftfahrzeugen	140	111	– 5,4	163	124	32,5
H	Verkehr und Lagerei	25	16	—	21	17	31,3
I	Gastgewerbe; Beherbergung und Gastronomie	34	13	– 8,1	45	21	60,7
J	Information und Kommunikation	34	27	– 22,7	35	24	– 7,9
K	Erbringung von Finanz- und Versicherungs- dienstleistungen	37	27	19,4	20	11	– 33,3
L	Grundstücks- und Wohnungswesen	22	16	– 24,1	13	8	– 48,0
M	Erbringung von freiberuflichen, wissenschaft- lichen und technischen Dienstleistungen	95	77	– 5,9	61	48	– 17,6
N	Erbringung v. sonst. wirtschaftl. Dienstleistungen	123	98	11,8	82	64	12,3
O	Öffentliche Verwaltung, Verteidigung; Sozialversicherung	—	—	x	—	—	x
P	Erziehung und Unterricht	15	14	36,4	8	7	—
Q	Gesundheits- und Sozialwesen	32	30	52,4	11	10	10,0
R	Kunst, Unterhaltung und Erholung	22	17	46,7	9	7	28,6
S	Erbringung von sonstigen Dienstleistungen	57	51	– 23,0	57	48	21,3
A-S	Insgesamt	753	593	0,5	594	442	4,2

**3. Gewerbeanmeldungen und -abmeldungen<sup>1)</sup>**  
**im 3. Vierteljahr 2009 nach Wirtschaftsbereichen und Verwaltungsbezirken**

Nr. der Wirt- schafts- klassifi- kation <sup>2)</sup>	Wirtschaftsabschnitte	Anmeldungen			Abmeldungen		
		insgesamt	darunter	Zu- bzw. Abnahme (–) gegenüber dem gleichen Vorjahres- quartal in %	insgesamt	darunter	Zu- bzw. Abnahme (–) gegenüber dem gleichen Vorjahres- quartal in %
			Neu- errich- tung <sup>3)</sup>			Auf- gabe <sup>4)</sup>	
Main-Kinzig-Kreis							
A	Land- und Forstwirtschaft, Fischerei	10	9	100,0	8	8	100,0
B	Bergbau und Gewinnung v. Steinen u. Erden	—	—	– 100,0	1	—	x
C	Verarbeitendes Gewerbe	29	23	– 6,5	32	25	28,0
D	Energieversorgung	98	97	108,5	5	4	– 16,7
E	Wasserversorgung; Abwasser- und Abfall- entsorgung und Beseitigung von Umwelt- verschmutzungen	1	1	– 66,7	2	1	– 33,3
F	Baugewerbe	189	155	– 10,4	118	97	– 17,5
G	Handel; Instandhaltung und Reperatur v. Kraftfahrzeugen	288	237	– 1,0	283	233	3,7
H	Verkehr und Lagerei	61	49	3,4	55	44	– 12,7
I	Gastgewerbe; Beherbergung und Gastronomie	80	57	– 19,2	90	74	– 6,3
J	Information und Kommunikation	49	38	2,1	35	25	– 36,4
K	Erbringung von Finanz- und Versicherungs- dienstleistungen	57	42	7,5	64	52	4,9
L	Grundstücks- und Wohnungswesen	39	32	—	23	19	27,8
M	Erbringung von freiberuflichen, wissenschaft- lichen und technischen Dienstleistungen	126	110	0,8	106	82	26,2
N	Erbringung v. sonst. wirtschaftl. Dienstleistungen	159	139	2,6	128	110	– 12,9
O	Öffentliche Verwaltung, Verteidigung; Sozialversicherung	—	—	x	—	—	x
P	Erziehung und Unterricht	18	17	– 10,0	10	9	– 16,7
Q	Gesundheits- und Sozialwesen	20	19	– 13,0	25	21	212,5
R	Kunst, Unterhaltung und Erholung	29	24	– 9,4	15	12	– 28,6
S	Erbringung von sonstigen Dienstleistungen	111	98	– 16,5	106	87	2,9
A-S	Insgesamt	1 364	1 147	– 0,8	1 106	903	– 1,4
Main-Taunus-Kreis							
A	Land- und Forstwirtschaft, Fischerei	2	2	100,0	5	5	150,0
B	Bergbau und Gewinnung v. Steinen u. Erden	—	—	x	—	—	x
C	Verarbeitendes Gewerbe	21	16	110,0	20	18	—
D	Energieversorgung	11	11	– 35,3	—	—	x
E	Wasserversorgung; Abwasser- und Abfall- entsorgung und Beseitigung von Umwelt- verschmutzungen	2	2	x	4	4	100,0
F	Baugewerbe	80	64	– 4,8	52	42	– 20,0
G	Handel; Instandhaltung und Reperatur v. Kraftfahrzeugen	172	148	35,4	131	100	– 3,0
H	Verkehr und Lagerei	25	22	—	27	23	– 18,2
I	Gastgewerbe; Beherbergung und Gastronomie	46	42	17,9	37	35	– 5,1
J	Information und Kommunikation	52	34	13,0	44	36	10,0
K	Erbringung von Finanz- und Versicherungs- dienstleistungen	38	22	– 30,9	37	27	2,8
L	Grundstücks- und Wohnungswesen	31	21	– 8,8	37	27	184,6
M	Erbringung von freiberuflichen, wissenschaft- lichen und technischen Dienstleistungen	117	88	9,3	80	58	2,6
N	Erbringung v. sonst. wirtschaftl. Dienstleistungen	106	91	11,6	75	64	– 6,3
O	Öffentliche Verwaltung, Verteidigung; Sozialversicherung	—	—	x	—	—	x
P	Erziehung und Unterricht	22	18	57,1	11	9	57,1
Q	Gesundheits- und Sozialwesen	12	11	20,0	2	2	– 71,4
R	Kunst, Unterhaltung und Erholung	12	11	– 29,4	10	8	– 9,1
S	Erbringung von sonstigen Dienstleistungen	61	51	7,0	47	38	27,0
A-S	Insgesamt	810	654	9,8	619	496	2,3

**3. Gewerbeanmeldungen und -abmeldungen<sup>1)</sup>**  
**im 3. Vierteljahr 2009 nach Wirtschaftsbereichen und Verwaltungsbezirken**

Nr. der Wirt- schafts- klassifi- kation <sup>2)</sup>	Wirtschaftsabschnitte	Anmeldungen			Abmeldungen		
		insgesamt	darunter	Zu- bzw. Abnahme (–) gegenüber dem gleichen Vorjahres- quartal in %	insgesamt	darunter	Zu- bzw. Abnahme (–) gegenüber dem gleichen Vorjahres- quartal in %
			Neu- errich- tung <sup>3)</sup>			Auf- gabe <sup>4)</sup>	
Odenwaldkreis							
A	Land- und Forstwirtschaft, Fischerei	3	3	—	2	2	– 33,3
B	Bergbau und Gewinnung v. Steinen u. Erden	—	—	x	—	—	x
C	Verarbeitendes Gewerbe	8	5	100,0	4	4	– 42,9
D	Energieversorgung	20	20	66,7	—	—	– 100,0
E	Wasserversorgung; Abwasser- und Abfall- entsorgung und Beseitigung von Umwelt- verschmutzungen	—	—	– 100,0	—	—	x
F	Baugewerbe	47	42	46,9	29	26	– 14,7
G	Handel; Instandhaltung und Reparatur v. Kraftfahrzeugen	71	54	54,3	74	60	29,8
H	Verkehr und Lagerei	7	4	– 46,2	15	15	50,0
I	Gastgewerbe; Beherbergung und Gastronomie	21	14	75,0	24	22	26,3
J	Information und Kommunikation	13	11	62,5	4	4	– 63,6
K	Erbringung von Finanz- und Versicherungs- dienstleistungen	16	11	220,0	9	9	—
L	Grundstücks- und Wohnungswesen	2	2	– 66,7	5	4	150,0
M	Erbringung von freiberuflichen, wissenschaft- lichen und technischen Dienstleistungen	17	13	13,3	15	12	87,5
N	Erbringung v. sonst. wirtschaftl. Dienstleistungen	35	28	52,2	20	13	– 37,5
O	Öffentliche Verwaltung, Verteidigung; Sozialversicherung	—	—	x	—	—	x
P	Erziehung und Unterricht	7	5	x	1	1	– 80,0
Q	Gesundheits- und Sozialwesen	6	5	20,0	5	4	66,7
R	Kunst, Unterhaltung und Erholung	6	5	—	3	3	– 40,0
S	Erbringung von sonstigen Dienstleistungen	22	21	15,8	12	10	– 29,4
A-S	Insgesamt	301	243	42,7	222	189	– 0,4
Offenbach							
A	Land- und Forstwirtschaft, Fischerei	2	1	– 50,0	1	1	– 75,0
B	Bergbau und Gewinnung v. Steinen u. Erden	1	1	—	1	1	x
C	Verarbeitendes Gewerbe	48	30	6,7	40	25	– 2,4
D	Energieversorgung	33	33	43,5	3	2	—
E	Wasserversorgung; Abwasser- und Abfall- entsorgung und Beseitigung von Umwelt- verschmutzungen	6	5	20,0	3	3	– 40,0
F	Baugewerbe	138	107	27,8	90	77	– 22,4
G	Handel; Instandhaltung und Reparatur v. Kraftfahrzeugen	284	218	– 0,4	263	207	1,2
H	Verkehr und Lagerei	43	35	– 23,2	45	37	– 25,0
I	Gastgewerbe; Beherbergung und Gastronomie	74	48	19,4	74	56	4,2
J	Information und Kommunikation	61	45	– 19,7	63	44	– 1,6
K	Erbringung von Finanz- und Versicherungs- dienstleistungen	53	39	17,8	49	36	– 24,6
L	Grundstücks- und Wohnungswesen	44	33	– 10,2	35	31	34,6
M	Erbringung von freiberuflichen, wissenschaft- lichen und technischen Dienstleistungen	131	105	– 0,8	130	101	10,2
N	Erbringung v. sonst. wirtschaftl. Dienstleistungen	246	207	29,5	147	123	21,5
O	Öffentliche Verwaltung, Verteidigung; Sozialversicherung	—	—	x	—	—	x
P	Erziehung und Unterricht	13	10	—	7	5	– 22,2
Q	Gesundheits- und Sozialwesen	24	18	4,3	15	12	—
R	Kunst, Unterhaltung und Erholung	28	21	3,7	22	16	– 8,3
S	Erbringung von sonstigen Dienstleistungen	93	80	5,7	83	70	– 5,7
A-S	Insgesamt	1 322	1 036	7,3	1 071	847	– 1,7

**3. Gewerbeanmeldungen und -abmeldungen<sup>1)</sup>**  
**im 3. Vierteljahr 2009 nach Wirtschaftsbereichen und Verwaltungsbezirken**

Nr. der Wirt- schafts- klassifi- kation <sup>2)</sup>	Wirtschaftsabschnitte	Anmeldungen			Abmeldungen		
		insgesamt	darunter	Zu- bzw. Abnahme (–) gegenüber dem gleichen Vorjahres- quartal in %	insgesamt	darunter	Zu- bzw. Abnahme (–) gegenüber dem gleichen Vorjahres- quartal in %
			Neu- errich- tung <sup>3)</sup>			Auf- gabe <sup>4)</sup>	
Rheingau-Taunus-Kreis							
A	Land- und Forstwirtschaft, Fischerei	6	4	200,0	2	2	– 66,7
B	Bergbau und Gewinnung v. Steinen u. Erden	—	—	x	—	—	x
C	Verarbeitendes Gewerbe	16	11	23,1	30	26	130,8
D	Energieversorgung	24	24	– 20,0	1	1	—
E	Wasserversorgung; Abwasser- und Abfall- entsorgung und Beseitigung von Umwelt- verschmutzungen	1	1	—	2	2	—
F	Baugewerbe	66	59	– 8,3	53	46	35,9
G	Handel; Instandhaltung und Reparatur v. Kraftfahrzeugen	103	81	– 19,5	140	128	55,6
H	Verkehr und Lagerei	12	10	50,0	23	15	43,8
I	Gastgewerbe; Beherbergung und Gastronomie	38	28	35,7	37	33	32,1
J	Information und Kommunikation	17	15	– 32,0	33	30	32,0
K	Erbringung von Finanz- und Versicherungs- dienstleistungen	38	32	90,0	40	35	73,9
L	Grundstücks- und Wohnungswesen	12	8	– 36,8	16	12	23,1
M	Erbringung von freiberuflichen, wissenschaft- lichen und technischen Dienstleistungen	57	46	26,7	59	46	40,5
N	Erbringung v. sonst. wirtschaftl. Dienstleistungen	92	82	17,9	84	74	104,9
O	Öffentliche Verwaltung, Verteidigung; Sozialversicherung	—	—	x	—	—	x
P	Erziehung und Unterricht	14	12	75,0	9	8	80,0
Q	Gesundheits- und Sozialwesen	14	14	180,0	8	5	– 11,1
R	Kunst, Unterhaltung und Erholung	11	9	37,5	3	2	– 70,0
S	Erbringung von sonstigen Dienstleistungen	57	49	42,5	45	40	15,4
A-S	Insgesamt	578	485	9,1	585	505	45,5
Wetteraukreis							
A	Land- und Forstwirtschaft, Fischerei	3	3	– 57,1	10	10	11,1
B	Bergbau und Gewinnung v. Steinen u. Erden	1	1	x	—	—	x
C	Verarbeitendes Gewerbe	39	29	5,4	23	18	4,5
D	Energieversorgung	36	35	56,5	1	1	—
E	Wasserversorgung; Abwasser- und Abfall- entsorgung und Beseitigung von Umwelt- verschmutzungen	3	3	x	3	3	—
F	Baugewerbe	80	68	8,1	76	61	– 12,6
G	Handel; Instandhaltung und Reparatur v. Kraftfahrzeugen	213	176	– 2,3	205	170	17,1
H	Verkehr und Lagerei	41	38	78,3	27	22	3,8
I	Gastgewerbe; Beherbergung und Gastronomie	54	36	– 6,9	55	40	– 6,8
J	Information und Kommunikation	39	27	– 4,9	21	12	– 36,4
K	Erbringung von Finanz- und Versicherungs- dienstleistungen	38	29	– 15,6	43	36	– 8,5
L	Grundstücks- und Wohnungswesen	25	22	25,0	18	14	28,6
M	Erbringung von freiberuflichen, wissenschaft- lichen und technischen Dienstleistungen	100	85	7,5	58	43	13,7
N	Erbringung v. sonst. wirtschaftl. Dienstleistungen	116	91	8,4	95	80	5,6
O	Öffentliche Verwaltung, Verteidigung; Sozialversicherung	—	—	x	—	—	x
P	Erziehung und Unterricht	21	17	90,9	10	6	– 9,1
Q	Gesundheits- und Sozialwesen	30	27	20,0	19	16	18,8
R	Kunst, Unterhaltung und Erholung	20	15	11,1	13	12	– 43,5
S	Erbringung von sonstigen Dienstleistungen	95	84	41,8	58	52	– 18,3
A-S	Insgesamt	954	786	10,0	735	596	– 0,4



**3. Gewerbeanmeldungen und -abmeldungen<sup>1)</sup>**  
**im 3. Vierteljahr 2009 nach Wirtschaftsbereichen und Verwaltungsbezirken**

Nr. der Wirt- schafts- klassifi- kation <sup>2)</sup>	Wirtschaftsabschnitte	Anmeldungen			Abmeldungen		
		insgesamt	darunter	Zu- bzw. Abnahme (–) gegenüber dem gleichen Vorjahres- quartal in %	insgesamt	darunter	Zu- bzw. Abnahme (–) gegenüber dem gleichen Vorjahres- quartal in %
			Neu- errich- tung <sup>3)</sup>			Auf- gabe <sup>4)</sup>	
Reg.-Bez. Darmstadt							
A	Land- und Forstwirtschaft, Fischerei	50	38	28,2	43	36	4,9
B	Bergbau und Gewinnung v. Steinen u. Erden	4	4	33,3	2	1	x
C	Verarbeitendes Gewerbe	388	291	11,2	353	264	16,1
D	Energieversorgung	379	371	33,9	29	20	31,8
E	Wasserversorgung; Abwasser- und Abfall- entsorgung und Beseitigung von Umwelt- verschmutzungen	25	24	78,6	21	19	– 19,2
F	Baugewerbe	2 283	2 014	15,8	1 587	1 354	5,4
G	Handel; Instandhaltung und Reparatur v. Kraftfahrzeugen	2 740	2 279	4,1	2 630	2 111	5,3
H	Verkehr und Lagerei	526	452	– 2,2	516	434	– 4,8
I	Gastgewerbe; Beherbergung und Gastronomie	822	587	6,1	810	629	—
J	Information und Kommunikation	653	508	– 0,9	534	396	– 7,0
K	Erbringung von Finanz- und Versicherungs- dienstleistungen	498	367	0,6	523	403	2,5
L	Grundstücks- und Wohnungswesen	328	255	– 14,4	294	220	10,9
M	Erbringung von freiberuflichen, wissenschaft- lichen und technischen Dienstleistungen	1 428	1 195	– 2,0	1 237	974	5,7
N	Erbringung v. sonst. wirtschaftl. Dienstleistungen	2 575	2 291	18,7	1 847	1 613	12,3
O	Öffentliche Verwaltung, Verteidigung; Sozialversicherung	—	—	x	—	—	x
P	Erziehung und Unterricht	197	169	34,9	109	86	– 4,4
Q	Gesundheits- und Sozialwesen	258	234	7,1	181	153	31,2
R	Kunst, Unterhaltung und Erholung	238	200	0,4	191	156	– 9,0
S	Erbringung von sonstigen Dienstleistungen	1 198	1 056	– 10,2	1 031	859	– 10,1
A-S	Insgesamt	14 590	12 335	6,3	11 938	9 728	3,6
Gießen							
A	Land- und Forstwirtschaft, Fischerei	5	5	400,0	7	4	600,0
B	Bergbau und Gewinnung v. Steinen u. Erden	1	1	x	—	—	x
C	Verarbeitendes Gewerbe	34	28	– 5,6	30	20	87,5
D	Energieversorgung	9	9	200,0	1	1	– 50,0
E	Wasserversorgung; Abwasser- und Abfall- entsorgung und Beseitigung von Umwelt- verschmutzungen	2	2	—	4	4	x
F	Baugewerbe	53	42	– 19,7	44	33	– 17,0
G	Handel; Instandhaltung und Reparatur v. Kraftfahrzeugen	169	135	– 2,3	215	173	2,9
H	Verkehr und Lagerei	21	15	—	22	16	—
I	Gastgewerbe; Beherbergung und Gastronomie	50	33	– 9,1	49	40	—
J	Information und Kommunikation	28	18	12,0	35	26	16,7
K	Erbringung von Finanz- und Versicherungs- dienstleistungen	29	21	– 21,6	57	50	147,8
L	Grundstücks- und Wohnungswesen	13	8	– 13,3	10	7	– 16,7
M	Erbringung von freiberuflichen, wissenschaft- lichen und technischen Dienstleistungen	89	78	– 22,6	78	65	8,3
N	Erbringung v. sonst. wirtschaftl. Dienstleistungen	49	40	– 30,0	65	52	41,3
O	Öffentliche Verwaltung, Verteidigung; Sozialversicherung	—	—	x	—	—	x
P	Erziehung und Unterricht	8	5	– 20,0	21	17	950,0
Q	Gesundheits- und Sozialwesen	11	8	—	15	11	—
R	Kunst, Unterhaltung und Erholung	40	37	150,0	50	45	614,3
S	Erbringung von sonstigen Dienstleistungen	47	40	– 26,6	37	35	– 19,6
A-S	Insgesamt	658	525	– 8,6	740	599	22,3

**3. Gewerbeanmeldungen und -abmeldungen<sup>1)</sup>**  
**im 3. Vierteljahr 2009 nach Wirtschaftsbereichen und Verwaltungsbezirken**

Nr. der Wirt- schafts- klassifi- kation <sup>2)</sup>	Wirtschaftsabschnitte	Anmeldungen			Abmeldungen		
		insgesamt	darunter	Zu- bzw. Abnahme (–) gegenüber dem gleichen Vorjahres- quartal in %	insgesamt	darunter	Zu- bzw. Abnahme (–) gegenüber dem gleichen Vorjahres- quartal in %
			Neu- errich- tung <sup>3)</sup>			Auf- gabe <sup>4)</sup>	
Lahn-Dill-Kreis							
A	Land- und Forstwirtschaft, Fischerei	2	2	– 71,4	5	3	66,7
B	Bergbau und Gewinnung v. Steinen u. Erden	—	—	x	—	—	x
C	Verarbeitendes Gewerbe	28	19	– 12,5	43	35	87,0
D	Energieversorgung	7	7	75,0	—	—	– 100,0
E	Wasserversorgung; Abwasser- und Abfall- entsorgung und Beseitigung von Umwelt- verschmutzungen	3	3	200,0	4	4	100,0
F	Baugewerbe	51	42	8,5	46	35	– 28,1
G	Handel; Instandhaltung und Reparatur v. Kraftfahrzeugen	175	132	2,3	183	146	– 4,7
H	Verkehr und Lagerei	19	16	– 9,5	25	21	– 7,4
I	Gastgewerbe; Beherbergung und Gastronomie	38	24	– 7,3	43	31	—
J	Information und Kommunikation	30	26	30,4	16	10	– 30,4
K	Erbringung von Finanz- und Versicherungs- dienstleistungen	34	28	– 22,7	32	21	– 40,7
L	Grundstücks- und Wohnungswesen	15	13	25,0	13	10	– 18,8
M	Erbringung von freiberuflichen, wissenschaft- lichen und technischen Dienstleistungen	51	43	– 3,8	41	35	36,7
N	Erbringung v. sonst. wirtschaftl. Dienstleistungen	54	41	—	70	59	29,6
O	Öffentliche Verwaltung, Verteidigung; Sozialversicherung	—	—	x	—	—	x
P	Erziehung und Unterricht	3	1	– 62,5	10	6	—
Q	Gesundheits- und Sozialwesen	11	11	175,0	9	8	80,0
R	Kunst, Unterhaltung und Erholung	11	10	37,5	8	7	– 27,3
S	Erbringung von sonstigen Dienstleistungen	62	52	121,4	44	38	4,8
A-S	Insgesamt	594	470	6,5	592	469	– 1,3
Limburg-Weilburg							
A	Land- und Forstwirtschaft, Fischerei	—	—	– 100,0	4	3	300,0
B	Bergbau und Gewinnung v. Steinen u. Erden	—	—	x	—	—	x
C	Verarbeitendes Gewerbe	14	12	– 12,5	14	11	– 12,5
D	Energieversorgung	16	16	45,5	2	2	100,0
E	Wasserversorgung; Abwasser- und Abfall- entsorgung und Beseitigung von Umwelt- verschmutzungen	—	—	– 100,0	1	1	—
F	Baugewerbe	59	56	1,7	47	38	– 20,3
G	Handel; Instandhaltung und Reparatur v. Kraftfahrzeugen	128	105	10,3	127	103	14,4
H	Verkehr und Lagerei	9	6	– 18,2	10	7	– 37,5
I	Gastgewerbe; Beherbergung und Gastronomie	33	26	26,9	31	29	—
J	Information und Kommunikation	20	13	– 25,9	19	12	26,7
K	Erbringung von Finanz- und Versicherungs- dienstleistungen	20	18	– 23,1	16	14	– 50,0
L	Grundstücks- und Wohnungswesen	20	15	42,9	14	9	55,6
M	Erbringung von freiberuflichen, wissenschaft- lichen und technischen Dienstleistungen	37	32	– 15,9	28	21	– 9,7
N	Erbringung v. sonst. wirtschaftl. Dienstleistungen	54	50	– 11,5	54	51	– 22,9
O	Öffentliche Verwaltung, Verteidigung; Sozialversicherung	—	—	x	—	—	x
P	Erziehung und Unterricht	9	7	12,5	3	3	50,0
Q	Gesundheits- und Sozialwesen	10	10	—	—	—	– 100,0
R	Kunst, Unterhaltung und Erholung	8	8	– 11,1	8	8	300,0
S	Erbringung von sonstigen Dienstleistungen	57	52	39,0	34	29	30,8
A-S	Insgesamt	494	426	2,5	412	341	– 3,3

**3. Gewerbeanmeldungen und -abmeldungen<sup>1)</sup>**  
**im 3. Vierteljahr 2009 nach Wirtschaftsbereichen und Verwaltungsbezirken**

Nr. der Wirt- schafts- klassifi- kation <sup>2)</sup>	Wirtschaftsabschnitte	Anmeldungen			Abmeldungen		
		insgesamt	darunter	Zu- bzw. Abnahme (–) gegenüber dem gleichen Vorjahres- quartal in %	insgesamt	darunter	Zu- bzw. Abnahme (–) gegenüber dem gleichen Vorjahres- quartal in %
			Neu- errich- tung <sup>3)</sup>			Auf- gabe <sup>4)</sup>	
Marburg-Biedenkopf							
A	Land- und Forstwirtschaft, Fischerei	1	1	x	3	3	x
B	Bergbau und Gewinnung v. Steinen u. Erden	—	—	x	—	—	x
C	Verarbeitendes Gewerbe	15	11	36,4	13	10	– 18,8
D	Energieversorgung	20	20	66,7	3	3	x
E	Wasserversorgung; Abwasser- und Abfall- entsorgung und Beseitigung von Umwelt- verschmutzungen	—	—	– 100,0	1	1	—
F	Baugewerbe	40	32	– 7,0	33	25	3,1
G	Handel; Instandhaltung und Reparatur v. Kraftfahrzeugen	113	92	– 11,0	133	109	3,1
H	Verkehr und Lagerei	14	13	– 26,3	25	20	56,3
I	Gastgewerbe; Beherbergung und Gastronomie	35	28	– 12,5	35	29	– 22,2
J	Information und Kommunikation	15	13	– 25,0	21	14	23,5
K	Erbringung von Finanz- und Versicherungs- dienstleistungen	28	25	12,0	31	26	19,2
L	Grundstücks- und Wohnungswesen	9	6	80,0	8	6	300,0
M	Erbringung von freiberuflichen, wissenschaft- lichen und technischen Dienstleistungen	40	36	– 28,6	42	35	—
N	Erbringung v. sonst. wirtschaftl. Dienstleistungen	57	52	39,0	36	31	5,9
O	Öffentliche Verwaltung, Verteidigung; Sozialversicherung	—	—	x	—	—	x
P	Erziehung und Unterricht	8	4	– 11,1	9	9	—
Q	Gesundheits- und Sozialwesen	9	9	12,5	6	6	50,0
R	Kunst, Unterhaltung und Erholung	11	8	—	14	9	27,3
S	Erbringung von sonstigen Dienstleistungen	543	539	61,6	454	446	931,8
A-S	Insgesamt	958	889	25,2	867	782	102,6
Vogelsbergkreis							
A	Land- und Forstwirtschaft, Fischerei	1	1	—	2	1	– 81,8
B	Bergbau und Gewinnung v. Steinen u. Erden	—	—	x	—	—	x
C	Verarbeitendes Gewerbe	9	7	– 35,7	5	5	25,0
D	Energieversorgung	38	38	111,1	—	—	x
E	Wasserversorgung; Abwasser- und Abfall- entsorgung und Beseitigung von Umwelt- verschmutzungen	—	—	– 100,0	1	1	x
F	Baugewerbe	28	23	55,6	22	17	57,1
G	Handel; Instandhaltung und Reparatur v. Kraftfahrzeugen	68	57	36,0	70	62	18,6
H	Verkehr und Lagerei	10	9	233,3	9	9	28,6
I	Gastgewerbe; Beherbergung und Gastronomie	14	12	27,3	14	13	16,7
J	Information und Kommunikation	5	5	– 50,0	5	4	25,0
K	Erbringung von Finanz- und Versicherungs- dienstleistungen	9	8	12,5	13	12	30,0
L	Grundstücks- und Wohnungswesen	2	2	– 50,0	—	—	– 100,0
M	Erbringung von freiberuflichen, wissenschaft- lichen und technischen Dienstleistungen	11	10	– 26,7	11	8	—
N	Erbringung v. sonst. wirtschaftl. Dienstleistungen	18	13	—	16	14	– 33,3
O	Öffentliche Verwaltung, Verteidigung; Sozialversicherung	—	—	x	—	—	x
P	Erziehung und Unterricht	5	3	150,0	1	1	x
Q	Gesundheits- und Sozialwesen	4	4	– 42,9	2	2	100,0
R	Kunst, Unterhaltung und Erholung	3	2	– 40,0	2	2	– 33,3
S	Erbringung von sonstigen Dienstleistungen	13	12	– 27,8	13	12	8,3
A-S	Insgesamt	238	206	17,2	186	163	5,1

**3. Gewerbeanmeldungen und -abmeldungen<sup>1)</sup>**  
**im 3. Vierteljahr 2009 nach Wirtschaftsbereichen und Verwaltungsbezirken**

Nr. der Wirt- schafts- klassifi- kation <sup>2)</sup>	Wirtschaftsabschnitte	Anmeldungen			Abmeldungen		
		insgesamt	darunter	Zu- bzw. Abnahme (–) gegenüber dem gleichen Vorjahres- quartal in %	insgesamt	darunter	Zu- bzw. Abnahme (–) gegenüber dem gleichen Vorjahres- quartal in %
			Neu- errich- tung <sup>3)</sup>			Auf- gabe <sup>4)</sup>	
Reg.-Bez. Gießen							
A	Land- und Forstwirtschaft, Fischerei	9	9	– 25,0	21	14	31,3
B	Bergbau und Gewinnung v. Steinen u. Erden	1	1	x	—	—	x
C	Verarbeitendes Gewerbe	100	77	– 8,3	105	81	40,0
D	Energieversorgung	90	90	87,5	6	6	50,0
E	Wasserversorgung; Abwasser- und Abfall- entsorgung und Beseitigung von Umwelt- verschmutzungen	5	5	– 28,6	11	11	175,0
F	Baugewerbe	231	195	– 0,4	192	148	– 13,5
G	Handel; Instandhaltung und Reparatur v. Kraftfahrzeugen	653	521	2,5	728	593	4,0
H	Verkehr und Lagerei	73	59	– 2,7	91	73	3,4
I	Gastgewerbe; Beherbergung und Gastronomie	170	123	– 1,7	172	142	– 4,4
J	Information und Kommunikation	98	75	– 6,7	96	66	7,9
K	Erbringung von Finanz- und Versicherungs- dienstleistungen	120	100	– 14,3	149	123	2,8
L	Grundstücks- und Wohnungswesen	59	44	18,0	45	32	2,3
M	Erbringung von freiberuflichen, wissenschaft- lichen und technischen Dienstleistungen	228	199	– 19,4	200	164	7,5
N	Erbringung v. sonst. wirtschaftl. Dienstleistungen	232	196	– 4,9	241	207	5,7
O	Öffentliche Verwaltung, Verteidigung; Sozialversicherung	—	—	x	—	—	x
P	Erziehung und Unterricht	33	20	– 10,8	44	36	91,3
Q	Gesundheits- und Sozialwesen	45	42	12,5	32	27	14,3
R	Kunst, Unterhaltung und Erholung	73	65	49,0	82	71	141,2
S	Erbringung von sonstigen Dienstleistungen	722	695	48,3	582	560	242,4
A-S	Insgesamt	2 942	2 516	7,8	2 797	2 354	25,1
Kassel, documenta-Stadt							
A	Land- und Forstwirtschaft, Fischerei	1	1	– 50,0	4	2	33,3
B	Bergbau und Gewinnung v. Steinen u. Erden	—	—	– 100,0	—	—	– 100,0
C	Verarbeitendes Gewerbe	27	25	42,1	13	9	– 23,5
D	Energieversorgung	5	5	25,0	—	—	– 100,0
E	Wasserversorgung; Abwasser- und Abfall- entsorgung und Beseitigung von Umwelt- verschmutzungen	4	4	100,0	5	4	150,0
F	Baugewerbe	70	56	27,3	60	50	20,0
G	Handel; Instandhaltung und Reparatur v. Kraftfahrzeugen	166	133	2,5	170	139	2,4
H	Verkehr und Lagerei	18	15	12,5	15	13	25,0
I	Gastgewerbe; Beherbergung und Gastronomie	35	19	– 18,6	43	29	4,9
J	Information und Kommunikation	22	18	29,4	24	21	9,1
K	Erbringung von Finanz- und Versicherungs- dienstleistungen	47	36	51,6	30	25	– 34,8
L	Grundstücks- und Wohnungswesen	19	15	171,4	19	13	111,1
M	Erbringung von freiberuflichen, wissenschaft- lichen und technischen Dienstleistungen	51	38	27,5	29	16	– 38,3
N	Erbringung v. sonst. wirtschaftl. Dienstleistungen	66	61	26,9	43	37	– 10,4
O	Öffentliche Verwaltung, Verteidigung; Sozialversicherung	—	—	x	—	—	x
P	Erziehung und Unterricht	5	4	– 28,6	5	3	66,7
Q	Gesundheits- und Sozialwesen	5	4	– 37,5	4	4	– 55,6
R	Kunst, Unterhaltung und Erholung	19	18	– 45,7	18	16	– 28,0
S	Erbringung von sonstigen Dienstleistungen	59	48	– 23,4	71	61	39,2
A-S	Insgesamt	619	500	6,9	553	442	– 0,2

**3. Gewerbeanmeldungen und -abmeldungen<sup>1)</sup>**  
**im 3. Vierteljahr 2009 nach Wirtschaftsbereichen und Verwaltungsbezirken**

Nr. der Wirt- schafts- klassifi- kation <sup>2)</sup>	Wirtschaftsabschnitte	Anmeldungen			Abmeldungen		
		insgesamt	darunter	Zu- bzw. Abnahme (–) gegenüber dem gleichen Vorjahres- quartal in %	insgesamt	darunter	Zu- bzw. Abnahme (–) gegenüber dem gleichen Vorjahres- quartal in %
			Neu- errich- tung <sup>3)</sup>			Auf- gabe <sup>4)</sup>	
Fulda							
A	Land- und Forstwirtschaft, Fischerei	7	7	– 68,2	5	5	– 58,3
B	Bergbau und Gewinnung v. Steinen u. Erden	—	—	x	—	—	x
C	Verarbeitendes Gewerbe	13	9	18,2	10	8	11,1
D	Energieversorgung	49	49	– 9,3	2	2	– 33,3
E	Wasserversorgung; Abwasser- und Abfall- entsorgung und Beseitigung von Umwelt- verschmutzungen	1	—	– 66,7	2	2	x
F	Baugewerbe	43	39	22,9	21	15	– 12,5
G	Handel; Instandhaltung und Reparatur v. Kraftfahrzeugen	127	104	1,6	130	104	– 2,3
H	Verkehr und Lagerei	15	10	– 11,8	22	13	144,4
I	Gastgewerbe; Beherbergung und Gastronomie	32	22	33,3	27	21	– 37,2
J	Information und Kommunikation	17	17	30,8	17	13	112,5
K	Erbringung von Finanz- und Versicherungs- dienstleistungen	29	19	38,1	30	22	3,4
L	Grundstücks- und Wohnungswesen	7	4	– 30,0	9	5	50,0
M	Erbringung von freiberuflichen, wissenschaft- lichen und technischen Dienstleistungen	38	30	– 2,6	23	16	4,5
N	Erbringung v. sonst. wirtschaftl. Dienstleistungen	64	57	16,4	42	33	2,4
O	Öffentliche Verwaltung, Verteidigung; Sozialversicherung	—	—	x	—	—	x
P	Erziehung und Unterricht	3	3	– 62,5	5	3	150,0
Q	Gesundheits- und Sozialwesen	6	5	– 14,3	3	3	– 50,0
R	Kunst, Unterhaltung und Erholung	13	11	30,0	2	2	– 66,7
S	Erbringung von sonstigen Dienstleistungen	49	43	16,7	33	27	43,5
A-S	Insgesamt	513	429	3,4	383	294	1,9
Hersfeld-Rotenburg							
A	Land- und Forstwirtschaft, Fischerei	1	1	– 66,7	2	2	– 33,3
B	Bergbau und Gewinnung v. Steinen u. Erden	—	—	x	—	—	x
C	Verarbeitendes Gewerbe	11	10	83,3	—	—	– 100,0
D	Energieversorgung	26	25	36,8	6	3	500,0
E	Wasserversorgung; Abwasser- und Abfall- entsorgung und Beseitigung von Umwelt- verschmutzungen	2	2 x	—	—	—	x
F	Baugewerbe	15	12	—	12	11	9,1
G	Handel; Instandhaltung und Reparatur v. Kraftfahrzeugen	72	63	24,1	64	52	– 9,9
H	Verkehr und Lagerei	12	8	71,4	11	8	– 21,4
I	Gastgewerbe; Beherbergung und Gastronomie	22	18	69,2	25	19	19,0
J	Information und Kommunikation	6	5	– 25,0	1	1	– 50,0
K	Erbringung von Finanz- und Versicherungs- dienstleistungen	14	12	– 12,5	12	8	– 14,3
L	Grundstücks- und Wohnungswesen	5	3	150,0	5	4	25,0
M	Erbringung von freiberuflichen, wissenschaft- lichen und technischen Dienstleistungen	19	18	11,8	10	9	11,1
N	Erbringung v. sonst. wirtschaftl. Dienstleistungen	23	18	43,8	22	19	100,0
O	Öffentliche Verwaltung, Verteidigung; Sozialversicherung	—	—	x	—	—	x
P	Erziehung und Unterricht	2	2	– 71,4	2	2	100,0
Q	Gesundheits- und Sozialwesen	3	2	– 62,5	5	5	—
R	Kunst, Unterhaltung und Erholung	6	6	100,0	2	2	—
S	Erbringung von sonstigen Dienstleistungen	27	26	8,0	20	15	11,1
A-S	Insgesamt	266	231	19,3	199	160	4,7

**3. Gewerbeanmeldungen und -abmeldungen<sup>1)</sup>**  
**im 3. Vierteljahr 2009 nach Wirtschaftsbereichen und Verwaltungsbezirken**

Nr. der Wirt- schafts- klassifi- kation <sup>2)</sup>	Wirtschaftsabschnitte	Anmeldungen			Abmeldungen		
		insgesamt	darunter	Zu- bzw. Abnahme (–) gegenüber dem gleichen Vorjahres- quartal in %	insgesamt	darunter	Zu- bzw. Abnahme (–) gegenüber dem gleichen Vorjahres- quartal in %
			Neu- errich- tung <sup>3)</sup>			Auf- gabe <sup>4)</sup>	
Kassel							
A	Land- und Forstwirtschaft, Fischerei	3	3	– 50,0	—	—	– 100,0
B	Bergbau und Gewinnung v. Steinen u. Erden	—	—	x	—	—	x
C	Verarbeitendes Gewerbe	17	11	6,3	16	15	23,1
D	Energieversorgung	84	84	– 3,4	—	—	– 100,0
E	Wasserversorgung; Abwasser- und Abfall- entsorgung und Beseitigung von Umwelt- verschmutzungen	—	—	– 100,0	1	1	x
F	Baugewerbe	32	22	– 30,4	31	27	– 3,1
G	Handel; Instandhaltung und Reparatur v. Kraftfahrzeugen	149	107	12,9	136	113	– 2,9
H	Verkehr und Lagerei	12	8	– 14,3	20	15	– 13,0
I	Gastgewerbe; Beherbergung und Gastronomie	29	25	31,8	30	26	—
J	Information und Kommunikation	10	7	– 37,5	7	4	– 41,7
K	Erbringung von Finanz- und Versicherungs- dienstleistungen	32	29	10,3	25	17	– 43,2
L	Grundstücks- und Wohnungswesen	9	6	– 35,7	5	4	25,0
M	Erbringung von freiberuflichen, wissenschaft- lichen und technischen Dienstleistungen	37	31	– 7,5	39	35	30,0
N	Erbringung v. sonst. wirtschaftl. Dienstleistungen	53	46	10,4	39	33	—
O	Öffentliche Verwaltung, Verteidigung; Sozialversicherung	—	—	x	—	—	x
P	Erziehung und Unterricht	16	15	166,7	6	6	20,0
Q	Gesundheits- und Sozialwesen	6	6	– 45,5	5	5	25,0
R	Kunst, Unterhaltung und Erholung	12	12	71,4	6	4	– 25,0
S	Erbringung von sonstigen Dienstleistungen	41	37	7,9	22	17	– 21,4
A-S	Insgesamt	542	449	1,7	388	322	– 7,4
Schwalm-Eder-Kreis							
A	Land- und Forstwirtschaft, Fischerei	6	6	200,0	2	2	—
B	Bergbau und Gewinnung v. Steinen u. Erden	—	—	x	—	—	x
C	Verarbeitendes Gewerbe	16	12	23,1	8	6	– 65,2
D	Energieversorgung	97	96	– 12,6	4	3	– 33,3
E	Wasserversorgung; Abwasser- und Abfall- entsorgung und Beseitigung von Umwelt- verschmutzungen	—	—	x	—	—	– 100,0
F	Baugewerbe	38	34	81,0	25	18	56,3
G	Handel; Instandhaltung und Reparatur v. Kraftfahrzeugen	83	62	– 23,9	74	62	5,7
H	Verkehr und Lagerei	11	9	– 35,3	17	15	– 5,6
I	Gastgewerbe; Beherbergung und Gastronomie	24	18	– 22,6	17	14	– 50,0
J	Information und Kommunikation	7	5	– 12,5	8	7	—
K	Erbringung von Finanz- und Versicherungs- dienstleistungen	22	19	– 4,3	18	14	12,5
L	Grundstücks- und Wohnungswesen	3	2	– 50,0	5	2	150,0
M	Erbringung von freiberuflichen, wissenschaft- lichen und technischen Dienstleistungen	25	20	108,3	12	10	20,0
N	Erbringung v. sonst. wirtschaftl. Dienstleistungen	48	43	33,3	23	20	– 11,5
O	Öffentliche Verwaltung, Verteidigung; Sozialversicherung	—	—	x	—	—	x
P	Erziehung und Unterricht	7	7	40,0	8	7	—
Q	Gesundheits- und Sozialwesen	8	8	—	6	6	20,0
R	Kunst, Unterhaltung und Erholung	6	4	– 25,0	5	4	– 44,4
S	Erbringung von sonstigen Dienstleistungen	25	22	13,6	18	17	– 14,3
A-S	Insgesamt	426	367	– 1,4	250	207	– 9,1

**3. Gewerbeanmeldungen und -abmeldungen<sup>1)</sup>**  
**im 3. Vierteljahr 2009 nach Wirtschaftsbereichen und Verwaltungsbezirken**

Nr. der Wirt- schafts- klassifi- kation <sup>2)</sup>	Wirtschaftsabschnitte	Anmeldungen			Abmeldungen		
		insgesamt	darunter	Zu- bzw. Abnahme (–) gegenüber dem gleichen Vorjahres- quartal in %	insgesamt	darunter	Zu- bzw. Abnahme (–) gegenüber dem gleichen Vorjahres- quartal in %
			Neu- errich- tung <sup>3)</sup>			Auf- gabe <sup>4)</sup>	
Waldeck-Frankenberg							
A	Land- und Forstwirtschaft, Fischerei	6	4	200,0	1	—	– 50,0
B	Bergbau und Gewinnung v. Steinen u. Erden	—	—	x	—	—	x
C	Verarbeitendes Gewerbe	18	15	—	12	9	9,1
D	Energieversorgung	49	48	25,6	2	2	—
E	Wasserversorgung; Abwasser- und Abfall- entsorgung und Beseitigung von Umwelt- verschmutzungen	—	—	– 100,0	2	2	x
F	Baugewerbe	20	14	11,1	21	16	—
G	Handel; Instandhaltung und Reparatur v. Kraftfahrzeugen	78	71	5,4	100	87	– 2,0
H	Verkehr und Lagerei	9	8	– 43,8	12	12	71,4
I	Gastgewerbe; Beherbergung und Gastronomie	33	24	3,1	38	32	– 20,8
J	Information und Kommunikation	9	7	125,0	4	4	– 55,6
K	Erbringung von Finanz- und Versicherungs- dienstleistungen	8	8	– 38,5	11	10	– 21,4
L	Grundstücks- und Wohnungswesen	2	2	– 71,4	3	2	x
M	Erbringung von freiberuflichen, wissenschaft- lichen und technischen Dienstleistungen	22	21	37,5	18	14	20,0
N	Erbringung v. sonst. wirtschaftl. Dienstleistungen	26	24	– 16,1	24	21	20,0
O	Öffentliche Verwaltung, Verteidigung; Sozialversicherung	—	—	x	—	—	x
P	Erziehung und Unterricht	8	6	—	2	2	– 33,3
Q	Gesundheits- und Sozialwesen	7	7	– 12,5	5	4	– 50,0
R	Kunst, Unterhaltung und Erholung	11	7	83,3	5	2	25,0
S	Erbringung von sonstigen Dienstleistungen	21	18	– 38,2	17	16	– 22,7
A-S	Insgesamt	327	284	—	277	235	– 4,5
Werra-Meißner-Kreis							
A	Land- und Forstwirtschaft, Fischerei	—	—	– 100,0	1	—	– 80,0
B	Bergbau und Gewinnung v. Steinen u. Erden	—	—	x	—	—	x
C	Verarbeitendes Gewerbe	3	3	– 57,1	8	6	60,0
D	Energieversorgung	30	30	– 11,8	1	—	x
E	Wasserversorgung; Abwasser- und Abfall- entsorgung und Beseitigung von Umwelt- verschmutzungen	—	—	x	—	—	x
F	Baugewerbe	12	11	– 45,5	6	4	– 14,3
G	Handel; Instandhaltung und Reparatur v. Kraftfahrzeugen	55	40	– 19,1	59	49	– 14,5
H	Verkehr und Lagerei	5	5	400,0	8	8	166,7
I	Gastgewerbe; Beherbergung und Gastronomie	14	10	75,0	13	10	8,3
J	Information und Kommunikation	—	—	– 100,0	1	1	– 50,0
K	Erbringung von Finanz- und Versicherungs- dienstleistungen	6	4	– 53,8	9	6	– 10,0
L	Grundstücks- und Wohnungswesen	2	2	—	—	—	– 100,0
M	Erbringung von freiberuflichen, wissenschaft- lichen und technischen Dienstleistungen	14	12	16,7	15	13	—
N	Erbringung v. sonst. wirtschaftl. Dienstleistungen	17	17	41,7	13	13	8,3
O	Öffentliche Verwaltung, Verteidigung; Sozialversicherung	—	—	x	—	—	x
P	Erziehung und Unterricht	3	3	—	2	2	– 50,0
Q	Gesundheits- und Sozialwesen	5	5	– 50,0	1	—	– 80,0
R	Kunst, Unterhaltung und Erholung	5	5	66,7	5	2	150,0
S	Erbringung von sonstigen Dienstleistungen	19	16	137,5	12	8	71,4
A-S	Insgesamt	190	163	– 9,5	154	122	– 3,8

**3. Gewerbeanmeldungen und -abmeldungen<sup>1)</sup>**  
**im 3. Vierteljahr 2009 nach Wirtschaftsbereichen und Verwaltungsbezirken**

Nr. der Wirt- schafts- klassifi- kation <sup>2)</sup>	Wirtschaftsabschnitte	Anmeldungen			Abmeldungen		
		insgesamt	darunter	Zu- bzw. Abnahme (–) gegenüber dem gleichen Vorjahres- quartal in %	insgesamt	darunter	Zu- bzw. Abnahme (–) gegenüber dem gleichen Vorjahres- quartal in %
			Neu- errich- tung <sup>3)</sup>			Auf- gabe <sup>4)</sup>	
Reg.-Bez. Kassel							
A	Land- und Forstwirtschaft, Fischerei	24	22	– 40,0	15	11	– 51,6
B	Bergbau und Gewinnung v. Steinen u. Erden	—	—	– 100,0	—	—	– 100,0
C	Verarbeitendes Gewerbe	105	85	16,7	67	53	– 17,3
D	Energieversorgung	340	337	– 2,3	15	10	– 6,3
E	Wasserversorgung; Abwasser- und Abfall- entsorgung und Beseitigung von Umwelt- verschmutzungen	7	6	—	10	9	233,3
F	Baugewerbe	230	188	8,5	176	141	9,3
G	Handel; Instandhaltung und Reperatur v. Kraftfahrzeugen	730	580	0,3	733	606	– 2,4
H	Verkehr und Lagerei	82	63	– 6,8	105	84	22,1
I	Gastgewerbe; Beherbergung und Gastronomie	189	136	9,2	193	151	– 15,7
J	Information und Kommunikation	71	59	1,4	62	51	– 1,6
K	Erbringung von Finanz- und Versicherungs- dienstleistungen	158	127	8,2	135	102	– 22,0
L	Grundstücks- und Wohnungswesen	47	34	– 2,1	46	30	70,4
M	Erbringung von freiberuflichen, wissenschaft- lichen und technischen Dienstleistungen	206	170	17,0	146	113	– 1,4
N	Erbringung v. sonst. wirtschaftl. Dienstleistungen	297	266	18,8	206	176	4,6
O	Öffentliche Verwaltung, Verteidigung; Sozialversicherung	—	—	x	—	—	x
P	Erziehung und Unterricht	44	40	—	30	25	15,4
Q	Gesundheits- und Sozialwesen	40	37	– 33,3	29	27	– 34,1
R	Kunst, Unterhaltung und Erholung	72	63	—	43	32	– 23,2
S	Erbringung von sonstigen Dienstleistungen	241	210	– 2,0	193	161	13,5
A-S	Insgesamt	2 883	2 423	3,0	2 204	1 782	– 2,7
Hessen							
A	Land- und Forstwirtschaft, Fischerei	83	69	– 8,8	79	61	– 10,2
B	Bergbau und Gewinnung v. Steinen u. Erden	5	5	—	2	1	—
C	Verarbeitendes Gewerbe	593	453	8,2	525	398	14,1
D	Energieversorgung	809	798	19,1	50	36	19,0
E	Wasserversorgung; Abwasser- und Abfall- entsorgung und Beseitigung von Umwelt- verschmutzungen	37	35	32,1	42	39	27,3
F	Baugewerbe	2 744	2 397	13,6	1 955	1 643	3,5
G	Handel; Instandhaltung und Reperatur v. Kraftfahrzeugen	4 123	3 380	3,2	4 091	3 310	3,6
H	Verkehr und Lagerei	681	574	– 2,9	712	591	– 0,6
I	Gastgewerbe; Beherbergung und Gastronomie	1 181	846	5,4	1 175	922	– 3,6
J	Information und Kommunikation	822	642	– 1,4	692	513	– 4,7
K	Erbringung von Finanz- und Versicherungs- dienstleistungen	776	594	– 0,6	807	628	– 2,5
L	Grundstücks- und Wohnungswesen	434	333	– 9,8	385	282	14,6
M	Erbringung von freiberuflichen, wissenschaft- lichen und technischen Dienstleistungen	1 862	1 564	– 2,8	1 583	1 251	5,3
N	Erbringung v. sonst. wirtschaftl. Dienstleistungen	3 104	2 753	16,6	2 294	1 996	10,9
O	Öffentliche Verwaltung, Verteidigung; Sozialversicherung	—	—	x	—	—	x
P	Erziehung und Unterricht	274	229	20,7	183	147	12,3
Q	Gesundheits- und Sozialwesen	343	313	0,6	242	207	15,2
R	Kunst, Unterhaltung und Erholung	383	328	7,0	316	259	5,3
S	Erbringung von sonstigen Dienstleistungen	2 161	1 961	4,5	1 806	1 580	21,5
A-S	Insgesamt	20 415	17 274	6,0	16 939	13 864	5,7

1) Ohne Automatenaufsteller und Reisegewerbe. — 2) Klassifikation der Wirtschaftszweige, Ausgabe 2008 (WZ 2008). — 3) Ohne Zuzug. — 4) Ohne Fortzug.



**4. Gewerbeanmeldungen und -abmeldungen<sup>1)</sup> sowie Neuerrichtungen  
und Aufgaben je 1000 Einwohner im 3. Vierteljahr 2009 nach Verwaltungsbezirken**

Lfd Nr.	Kreisfreie Stadt (St.) Landkreis Regierungsbezirk	Anmeldungen				Abmeldungen			
		ins- gesamt	darunter		Zu- bzw. Abnahme (–) gegenüber dem gleichen Vorjahres- quartal in %	ins- gesamt	darunter		Zu- bzw. Abnahme (–) gegenüber dem gleichen Vorjahres- quartal in %
			Neu- errich- tung <sup>2)</sup>	je 1000 Ein- wohner <sup>4)</sup>			Auf- gabe <sup>3)</sup>	je 1000 Ein- wohner <sup>4)</sup>	
1	Darmstadt, Wissenschaftsstadt	491	424	3	15,3	488	375	3	3,0
2	Frankfurt am Main, Stadt	3 401	3 104	5	1,3	2 758	2 317	4	3,0
3	Offenbach am Main, Stadt	921	809	7	24,0	741	643	5	31,4
4	Wiesbaden, Landeshauptstadt	1 052	875	3	– 0,6	919	755	3	– 8,7
5	Bergstraße	799	686	3	0,3	700	567	2	9,0
6	Darmstadt-Dieburg	1 060	864	3	23,5	716	563	2	– 1,2
7	Groß-Gerau	784	629	3	– 0,1	684	530	2	0,6
8	Hochtaunuskreis	753	593	3	0,5	594	442	2	4,2
9	Main-Kinzig-Kreis	1 364	1 147	3	– 0,8	1 106	903	2	– 1,4
10	Main-Taunus-Kreis	810	654	3	9,8	619		2	2,3
11	Odenwaldkreis	301	243	3	42,7	222	189	2	– 0,4
12	Offenbach	1 322	1 036	3	7,3	1 071	847	3	– 1,7
13	Rheingau-Taunus-Kreis	578	485	3	9,1	585	505	3	45,5
14	Wetteraukreis	954	786	3	10,0	735	596	2	– 0,4
15	<b>Reg.-Bez. Darmstadt</b>	14 590	12 335	3	6,3	11 938	9 728	3	3,6
16	Gießen	658	525	2	– 8,6	740	599	2	22,3
17	Lahn-Dill-Kreis	594	470	2	6,5	592	469	2	– 1,3
18	Limburg-Weilburg	494	426	3	2,5	412	341	2	– 3,3
19	Marburg-Biedenkopf	958	889	4	25,2	867	782	3	102,6
20	Vogelsbergkreis	238	206	2	17,2	186	163	1	5,1
21	<b>Reg.-Bez. Gießen</b>	2 942	2 516	2	7,8	2 797	2 354	2	25,1
22	Kassel, documenta-Stadt	619	500	3	6,9	553	442	2	– 0,2
23	Fulda	513	429	2	3,4	383	294	1	1,9
24	Hersfeld-Rotenburg	266	231	2	19,3	199	160	1	4,7
25	Kassel	542	449	2	1,7	388	322	1	– 7,4
26	Schwalm-Eder-Kreis	426	367	2	– 1,4	250	207	1	– 9,1
27	Waldeck-Frankenberg	327	284	2	—	277	235	2	– 4,5
28	Werra-Meißner-Kreis	190	163	2	– 9,5	154	122	1	– 3,8
29	<b>Reg.-Bez. Kassel</b>	2 883	2 423	2	3,0	2 204	1 782	1	– 2,7
30	<b>Hessen</b>	20 415	17 274	3	6,0	16 939	13 864	2	5,7
	darunter								
31	Planungsverband/Ballungs- raum Frankfurt/Rhein-Main	9 345	7 971	4	4,3	7 546	6 169	3	4,3

1) Ohne Automatenaufsteller und Reisegewerbe. — 2) Ohne Zuzug. — 3) Ohne Fortzug. — 4) Stand 31.12.2007.

## 5. Gewerbeanmeldungen<sup>1)</sup> im 3. Vierteljahr 2009 nach Wirtschaftsbereichen

Nr. der Wirt- schafts- klassi- fikation <sup>2)</sup>	Ausgewählter Wirtschaftszweig	Neuerrichtung				Zuzug	Über- nahme	Ins- gesamt	darunter
		Betriebsgründung		sons- tige Neu- grün- dung	Um- wand- lung				Zweig- nieder- lassung/ unselbst. Zweig- stelle
		Haupt- nieder- las- sung	Zweig- nieder- lassung/ unselbst. Zweig- stelle						
<b>A</b>	<b>Land- und Forstwirtschaft, Fischerei</b>	5	—	63	1	5	9	83	—
<b>B</b>	<b>Bergbau und Gewinnung von Steinen und Erden</b>	2	—	3	—	—	—	5	—
<b>C</b>	<b>Verarbeitendes Gewerbe</b>	74	43	329	7	79	61	593	71
10	Herstellung von Nahrungs- und Futtermitteln	7	9	17	1	2	15	51	13
11	Getränkeherstellung	—	—	3	—	1	2	6	—
13	Herstellung von Textilien	3	1	13	—	6	—	23	1
14	Herstellung von Bekleidung	2	1	16	—	2	2	23	2
16	Herstellung v. Holz,- Flecht,- Korb- und Kork- waren (ohne Möbel)	1	—	18	—	1	—	20	—
18	Herstellung von Druckerzeugnissen; Vervielfältigung von bespielten Ton-, Bild- und Datenträgern	8	1	30	—	13	2	54	1
25	Herstellung von Metallерzeugnissen	14	10	91	2	17	13	147	19
26	Herstellung von Datenverarbeitungsgeräten, elektronischen und optischen Erzeugnissen	—	5	27	—	9	4	44	7
27	Herstellung von elektrischen Ausrüstungen	1	—	17	1	3	3	25	4
28	Maschinenbau	9	4	8	1	8	6	36	5
29	Herstellung von Kraftwagen und Kraftwagen- teilen	2	—	6	1	2	3	14	2
31	Herstellung von Möbeln	2	3	7	—	—	—	12	3
<b>D</b>	<b>Energieversorgung</b>	39	8	751	—	4	7	809	11
<b>E</b>	<b>Wasserversorgung; Abwasser- und Abfallentsorgung und Beseitigung von Umweltverschmutzungen</b>	3	11	13	8	2	—	37	18
<b>F</b>	<b>Baugewerbe</b>	251	50	2 094	2	246	101	2 744	63
41	Hochbau	30	6	25	—	16	6	83	12
42	Tiefbau	5	1	13	—	1	2	22	1
43	Vorbereitende Baustellenarbeiten, Bauin- stallation und sonstiges Ausbaugewerbe	216	43	2 056	2	229	93	2 639	50
<b>G</b>	<b>Handel; Instandhaltung und Reperatur v. Kraftfahrzeugen</b>	466	442	2 421	51	420	323	4 123	584
45	Handel mit Kraftfahrzeugen; Instandhaltung und Reperatur von Kraftwagen	38	20	321	2	62	35	478	26
46	Großhandel (ohne Handel mit Kraftfahrzeugen und Krafträdern)	181	75	551	5	135	61	1 008	94
47	Einzelhandel (ohne Handel mit Kraftfahrzeugen)	247	347	1 549	44	223	227	2 637	464
<b>H</b>	<b>Verkehr und Lagerei</b>	71	49	453	1	76	31	681	56
49	Landverkehr und Transport in Rohrfern- leitungen	38	14	206	—	40	20	318	15
53	Post-, Kurier- und Expressdienste	10	10	198	—	21	6	245	13
<b>I</b>	<b>Gastgewerbe; Beherbergung und Gastronomie</b>	159	89	596	2	10	325	1 181	102
55	Beherbergung	13	6	37	1	1	21	79	8
56	Gastronomie	146	83	559	1	9	304	1 102	94
<b>J</b>	<b>Information und Kommunikation</b>	98	27	512	5	153	27	822	39
58	Verlagswesen	9	4	34	1	14	4	66	6

## 5. Gewerbeanmeldungen<sup>1)</sup> im 3. Vierteljahr 2009 nach Wirtschaftsbereichen

Nr. der Wirt- schafts- klassi- fikation <sup>2)</sup>	Ausgewählter Wirtschaftszweig	Neuerrichtung				Zuzug	Über- nahme	Ins- gesamt	darunter
		Betriebsgründung		sonstige Neu- grün- dung	Um- wand- lung				Zweig- nieder- lassung/ unselbst. Zweig- stelle
		Haupt- nieder- las- sung	Zweig- nieder- lassung/ unselbst. Zweig- stelle						
61	Telekommunikation	8	7	38	—	6	7	66	8
62	Erbringung v. Dienstleistungen der Informa- tionstechnologie	73	14	391	4	117	14	613	23
63	Informationsdienstleistungen	5	2	20	—	7	1	35	2
K	Erbringung von Finanz- und Versiche- rungsdienstleistungen	76	44	453	21	158	24	776	74
66	Mit Finanz- und Versicherungsdienst- leistungen verbundene Tätigkeiten	25	28	438	7	125	10	633	38
L	Grundstücks- und Wohnungswesen	120	9	203	1	75	26	434	10
M	Erbringung von freiberuflichen, wissen- schaftlichen und technischen Dienst- leistungen	291	75	1 194	4	263	35	1 862	85
70	Verwaltung und Führung v. Unternehmen und Betrieben; Unternehmensberatung	172	42	247	—	100	14	575	47
73	Werbung und Marktforschung	26	8	574	—	64	3	675	10
N	Erbringung v. sonst. Wirtschaftlichen Dienstleistungen	233	65	2 452	3	288	63	3 104	79
77	Vermietung von beweglichen Sachen	15	7	53	—	11	6	92	11
78	Vermittlung und Überlassung von Arbeitskräften	16	6	34	1	9	1	67	7
79	Reisebüros, Reiseveranstalter und Erbringung sonstiger Reservierungsdienstleistungen	12	3	55	—	14	8	92	5
81	Gebäudebetreuung; Garten- und Landschafts- bau	73	11	1 377	—	118	28	1 607	12
P	Erziehung und Unterricht	24	22	183	—	36	9	274	26
Q	Gesundheits- und Sozialwesen	42	15	256	—	23	7	343	15
R	Kunst, Unterhaltung und Erholung	33	35	258	2	23	32	383	46
O+S	Öffentliche Verwaltung, Verteidigung; Sozialversicherung; Erbringung von sonstigen Dienstleistungen	85	43	1 832	1	127	73	2 161	50
A-S	Insgesamt	2 072	1 027	14 066	109	1 988	1 153	20 415	1 329

1) Ohne Automatenaufsteller und Reisegewerbe. — 2) Klassifikation der Wirtschaftszweige, Ausgabe 2008 (WZ 2008).

**6. Gewerbeabmeldungen<sup>1)</sup> im 3. Vierteljahr 2009 nach Wirtschaftsbereichen**

Nr. der Wirt- schafts- klassi- fikation <sup>2)</sup>	Ausgewählter Wirtschaftszweig	Aufgabe				Fort- zug	Über- gabe	Ins- gesamt	darunter
		Betriebsaufgabe		sons- tige Still- legung	Um- wand- lung				Zweig- nieder- lassung/ unselbst. Zweig- stelle
		Haupt- nieder- las- sung	Zweig- nieder- lassung/ unselbst. Zweig- stelle						
<b>A</b>	<b>Land- und Forstwirtschaft, Fischerei</b>	6	1	54	—	9	9	79	1
<b>B</b>	<b>Bergbau und Gewinnung von Steinen und Erden</b>	1	—	—	—	1	—	2	—
<b>C</b>	<b>Verarbeitendes Gewerbe</b>	89	38	263	8	64	63	525	56
10	Herstellung von Nahrungs- und Futtermitteln	14	14	28	—	6	10	72	15
11	Getränkeherstellung	1	—	1	1	—	3	6	1
13	Herstellung von Textilien	—	2	11	—	2	3	18	3
14	Herstellung von Bekleidung	2	—	12	—	5	2	21	1
16	Herstellung v. Holz,- Flecht,- Korb- und Kork- waren (ohne Möbel)	—	—	11	—	1	—	12	—
18	Herstellung von Druckerzeugnissen; Vervielfältigung von bespielten Ton-, Bild- und Datenträgern	13	1	22	—	9	3	48	1
25	Herstellung von Metallenerzeugnissen	13	6	75	1	12	17	124	8
26	Herstellung von Datenverarbeitungsgeräten, elektronischen und optischen Erzeugnissen	5	—	17	1	6	3	30	1
27	Herstellung von elektrischen Ausrüstungen	3	2	1	—	—	1	7	3
28	Maschinenbau	10	3	16	1	3	4	37	4
29	Herstellung von Kraftwagen und Kraftwagen- teilen	1	—	4	—	1	1	7	2
31	Herstellung von Möbeln	2	1	3	—	—	1	7	1
<b>D</b>	<b>Energieversorgung</b>	3	2	31	—	6	8	50	3
<b>E</b>	<b>Wasserversorgung; Abwasser- und Abfallentsorgung und Beseitigung von Umweltverschmutzungen</b>	4	4	26	5	3	—	42	9
<b>F</b>	<b>Baugewerbe</b>	204	40	1 397	2	204	108	1 955	58
41	Hochbau	35	3	20	—	7	2	67	4
42	Tiefbau	5	3	5	—	2	—	15	3
43	Vorbereitende Baustellenarbeiten, Bauin- stallation und sonstiges Ausbaugewerbe	164	34	1 372	2	195	106	1 873	51
<b>G</b>	<b>Handel; Instandhaltung und Reperatur v. Kraftfahrzeugen</b>	461	350	2 447	52	476	305	4 091	481
45	Handel mit Kraftfahrzeugen; Instandhaltung und Reperatur von Kraftwagen	53	19	299	1	71	31	474	29
46	Großhandel (ohne Handel mit Kraftfahrzeugen und Krafträdern)	138	60	586	9	166	63	1 022	86
47	Einzelhandel (ohne Handel mit Kraftfahrzeugen)	270	271	1 562	42	239	211	2 595	366
<b>H</b>	<b>Verkehr und Lagerei</b>	73	81	437	—	87	34	712	95
49	Landverkehr und Transport in Rohrfern- leitungen	33	12	205	—	36	15	301	15
53	Post-, Kurier- und Expressdienste	13	59	182	—	22	6	282	63
<b>I</b>	<b>Gastgewerbe; Beherbergung und Gastronomie</b>	183	55	683	1	18	235	1 175	75
55	Beherbergung	14	2	38	1	1	16	72	5
56	Gastronomie	169	53	645	—	17	219	1 103	70
<b>J</b>	<b>Information und Kommunikation</b>	72	35	399	7	153	26	692	42
58	Verlagswesen	10	2	27	3	13	3	58	3

**6. Gewerbeabmeldungen<sup>1)</sup> im 3. Vierteljahr 2009 nach Wirtschaftsbereichen**

Nr. der Wirtschaftsklassifikation <sup>2)</sup>	Ausgewählter Wirtschaftszweig	Aufgabe				Fortzug	Übergabe	Insgesamt	darunter
		Betriebsaufgabe		sonstige Stilllegung	Umwandlung				Zweigniederlassung/ unselbst. Zweigstelle
		Hauptniederlassung	Zweigniederlassung/ unselbst. Zweigstelle						
61	Telekommunikation	9	8	32	—	5	7	61	9
62	Erbringung v. Dienstleistungen der Informationstechnologie	38	22	299	4	119	16	498	27
63	Informationsdienstleistungen	4	1	22	—	8	—	35	1
K	Erbringung von Finanz- und Versicherungsdienstleistungen	60	35	523	10	151	28	807	61
66	Mit Finanz- und Versicherungsdienstleistungen verbundene Tätigkeiten	36	19	504	—	124	10	693	29
L	Grundstücks- und Wohnungswesen	117	20	144	1	76	27	385	25
M	Erbringung von freiberuflichen, wissenschaftlichen und technischen Dienstleistungen	153	55	1 034	9	295	37	1 583	71
70	Verwaltung und Führung v. Unternehmen und Betrieben; Unternehmensberatung	74	32	207	2	103	14	432	38
73	Werbung und Marktforschung	28	5	523	2	98	4	660	9
N	Erbringung v. sonst. Wirtschaftlichen Dienstleistungen	142	90	1 756	8	238	60	2 294	103
77	Vermietung von beweglichen Sachen	31	15	51	—	11	5	113	15
78	Vermittlung und Überlassung von Arbeitskräften	4	25	31	—	4	2	66	26
79	Reisebüros, Reiseveranstalter und Erbringung sonstiger Reservierungsdienstleistungen	13	9	46	—	8	6	82	10
81	Gebäudebetreuung; Garten- und Landschaftsbau	47	7	943	2	100	24	1 123	13
P	Erziehung und Unterricht	17	19	111	—	22	14	183	24
Q	Gesundheits- und Sozialwesen	13	4	190	—	26	9	242	5
R	Kunst, Unterhaltung und Erholung	20	21	218	—	30	27	316	27
O+S	Öffentliche Verwaltung, Verteidigung; Sozialversicherung; Erbringung von sonstigen Dienstleistungen	80	50	1 445	5	159	67	1 806	66
A-S	Insgesamt	1 698	900	11 158	108	2 018	1 057	16 939	1 202

1) Ohne Automatenaufsteller und Reisegewerbe. — 2) Klassifikation der Wirtschaftszweige, Ausgabe 2008 (WZ 2008).

**7. Gewerbeanmeldungen<sup>1)</sup> insgesamt nach Rechtsformen sowie Einzelunternehmen  
nach Geschlecht und Staatsangehörigkeit im 3. Vierteljahr 2009 nach Regierungsbezirken**

Rechtsform Geschlecht Staatsangehörigkeit	Neuerrichtung				Zuzug	Über- nahme	Ins- gesamt	darunter
	Betriebsgründung		sons- tige Neu- grün- dung	Um- wand- lung				Zweig- nieder- lassung/ unselbst. Zweig- stelle
	Haupt- nieder- las- sung	Zweig- nieder- lassung/ unselbst. Zweig- stelle						

**REG.-BEZ. DARMSTADT**

**I n s g e s a m t**

**Nach der Rechtsform des Unternehmens**

Einzelunternehmen	313	181	9 711	1	1 087	439	11 732	205
Offene Handelsgesellschaft	8	3	—	—	6	8	25	5
Kommanditgesellschaft	14	5	—	—	5	3	27	6
Gesellschaft mit beschränkter Haftung Co. KG	108	84	2	7	38	38	277	102
Gesellschaft des bürgerlichen Rechts	268	15	160	4	27	122	596	18
Aktiengesellschaft	11	12	—	8	12	10	53	31
Gesellschaft mit beschränkter Haftung	692	323	29	42	296	101	6	408
Private Company Limited by Shares	4	49	1	—	17	2	73	65
Genossenschaft	—	4	—	9	1	—	14	14
Eingetragener Verein	3	1	3	—	1	3	11	1
Sonstige Rechtsformen	13	36	5	8	9	11	82	56
Insgesamt	1 434	713	9 911	79	1 499	737	14 373	911

**E i n z e l u n t e r n e h m e n**

**Nach Geschlecht**

weiblich	107	55	3 220	—	338	148	3 868	65
männlich	206	126	6 491	1	749	291	7 864	140
zusammen	313	181	9 711	1	1 087	439	11 732	205

**Nach ausgewählter Staatsangehörigkeit des Inhabers**

deutsch	213	147	5 602	1	769	255	6 987	167
kroatisch	2	1	80	—	10	4	97	1
griechisch	2	—	47	—	7	14	70	—
italienisch	12	7	130	—	10	18	177	7
polnisch	13	2	1 333	—	149	10	1 507	3
türkisch	28	9	370	—	28	66	501	11

**REG.-BEZ. GIESSEN**

**I n s g e s a m t**

**Nach der Rechtsform des Unternehmens**

Einzelunternehmen	65	58	2 110	—	198	108	2 539	66
Offene Handelsgesellschaft	1	—	—	—	—	5	6	4
Kommanditgesellschaft	—	1	—	—	—	1	2	1
Gesellschaft mit beschränkter Haftung Co. KG	12	9	1	4	7	5	38	15
Gesellschaft des bürgerlichen Rechts	44	—	35	—	7	29	115	2
Aktiengesellschaft	3	6	—	1	1	1	12	8
Gesellschaft mit beschränkter Haftung	72	41	3	6	37	18	177	56
Private Company Limited by Shares	—	1	1	—	3	—	5	4
Genossenschaft	—	1	—	—	—	—	1	1
Eingetragener Verein	1	—	2	—	—	1	4	—
Sonstige Rechtsformen	—	2	—	—	—	1	3	2
Insgesamt	198	119	2 152	11	253	169	2 902	159

**7. Gewerbeanmeldungen<sup>1)</sup> insgesamt nach Rechtsformen sowie Einzelunternehmen  
nach Geschlecht und Staatsangehörigkeit im 3. Vierteljahr 2009 nach Regierungsbezirken**

Rechtsform Geschlecht Staatsangehörigkeit	Neuerrichtung				Zuzug	Über- nahme	Ins- gesamt	darunter
	Betriebsgründung		sons- tige Neu- grün- dung	Um- wand- lung				Zweig- nieder- lassung/ unselbst. Zweig- stelle
	Haupt- nieder- las- sung	Zweig- nieder- lassung/ unselbst. Zweig- stelle						

**E i n z e l u n t e r n e h m e n**

**Nach Geschlecht**

weiblich	20	14	1 028	—	55	27	1 144	14
männlich	45	44	1 082	—	143	81	1 395	52
zusammen	65	58	2 110	—	198	108	2 539	66

**Nach ausgewählter Staatsangehörigkeit des Inhabers**

deutsch	50	52	1 368	—	182	83	1 735	59
kroatisch	1	—	5	—	—	—	6	—
griechisch	1	—	3	—	—	—	4	—
italienisch	1	1	7	—	—	2	11	1
polnisch	—	1	477	—	5	—	483	1
türkisch	5	2	59	—	5	10	81	2

**REG.-BEZ. KASSEL**

**I n s g e s a m t**

**Nach der Rechtsform des Unternehmens**

Einzelunternehmen	74	69	1 881	—	190	138	2 352	82
Offene Handelsgesellschaft	1	2	—	—	—	2	5	3
Kommanditgesellschaft	2	12	1	—	1	8	24	14
Gesellschaft mit beschränkter Haftung Co. KG	17	13	3	2	4	18	57	26
Gesellschaft des bürgerlichen Rechts	40	4	70	1	5	26	146	4
Aktiengesellschaft	2	5	—	2	1	1	11	8
Gesellschaft mit beschränkter Haftung	75	57	6	14	26	30	208	86
Private Company Limited by Shares	2	15	—	—	3	1	21	17
Genossenschaft	—	—	—	—	—	—	—	—
Eingetragener Verein	5	—	1	—	—	1	7	—
Sonstige Rechtsformen	2	8	—	—	—	1	11	8
Insgesamt	220	185	1 962	19	230	226	2 842	248

**E i n z e l u n t e r n e h m e n**

**Nach Geschlecht**

weiblich	23	21	609	—	57	51	761	24
männlich	51	48	1 272	—	133	87	1 591	58
zusammen	74	69	1 881	—	190	138	2 352	82

**Nach ausgewählter Staatsangehörigkeit des Inhabers**

deutsch	56	59	1 636	—	173	111	2 035	70
kroatisch	—	—	2	—	—	—	2	—
griechisch	—	—	1	—	—	2	3	—
italienisch	2	—	2	—	—	2	6	—
polnisch	1	—	65	—	3	2	71	—
türkisch	7	2	30	—	—	8	47	3

**7. Gewerbeanmeldungen<sup>1)</sup> insgesamt nach Rechtsformen sowie Einzelunternehmen  
nach Geschlecht und Staatsangehörigkeit im 3. Vierteljahr 2009 nach Regierungsbezirken**

Rechtsform Geschlecht Staatsangehörigkeit	Neuerrichtung				Zuzug	Über- nahme	Ins- gesamt	darunter
	Betriebsgründung		sons- tige Neu- grün- dung	Um- wand- lung				Zweig- nieder- lassung/ unselbst. Zweig- stelle
	Haupt- nieder- las- sung	Zweig- nieder- lassung/ unselbst. Zweig- stelle						

**HESSEN**

**I n s g e s a m t**

**Nach der Rechtsform des Unternehmens**

Einzelunternehmen	452	308	13 702	1	1 475	685	16 623	353
Offene Handelsgesellschaft	10	5	—	—	6	15	36	12
Kommanditgesellschaft	16	18	1	—	6	12	53	21
Gesellschaft mit beschränkter Haftung Co. KG	137	106	6	13	49	61	372	143
Gesellschaft des bürgerlichen Rechts	352	19	265	5	39	177	857	24
Aktiengesellschaft	16	23	—	11	14	12	76	47
Gesellschaft mit beschränkter Haftung	839	421	38	62	359	149	1 868	550
Private Company Limited by Shares	6	65	2	—	23	3	99	86
Genossenschaft	—	5	—	9	1	—	15	15
Eingetragener Verein	9	1	6	—	1	5	22	1
Sonstige Rechtsformen	15	46	5	8	9	13	96	66
Insgesamt	1 852	1 017	14 025	109	1 982	1 132	20 117	1 318

**E i n z e l u n t e r n e h m e n**

**Nach Geschlecht**

weiblich	150	90	4 857	—	450	226	5 773	103
männlich	302	218	8 845	1	1 025	459	10 850	250
zusammen	452	308	13 702	1	1 475	685	16 623	353

**Nach ausgewählter Staatsangehörigkeit des Inhabers**

deutsch	319	258	8 606	1	1 124	449	10 757	296
kroatisch	3	1	87	—	10	4	105	1
griechisch	3	—	51	—	7	16	77	—
italienisch	15	8	139	—	10	22	194	8
polnisch	14	3	1 875	—	157	12	2 061	4
türkisch	40	13	459	—	33	84	629	16

1) Ohne Automatenaufsteller und Reisegewerbe.



**8. Gewerbeabmeldungen<sup>1)</sup> insgesamt nach Rechtsformen sowie Einzelunternehmen  
nach Geschlecht und Staatsangehörigkeit im 3. Vierteljahr 2009 nach Regierungsbezirken**

Rechtsform Geschlecht Staatsangehörigkeit	Aufgabe				Fort- zug	Über- gabe	Ins- gesamt	darunter
	Betriebsaufgabe		sons- tige Still- legung	Um- wand- lung				Zweig- nieder- lassung/ unselbst. Zweig- stelle
	Haupt- nieder- las- sung	Zweig- nieder- lassung/ unselbst. Zweig- stelle						

**REG.-BEZ. DARMSTADT**

**I n s g e s a m t**

**Nach der Rechtsform des Unternehmens**

Einzelunternehmen	298	149	7 734	3	1 068	387	9 639	185
Offene Handelsgesellschaft	14	9	—	1	5	8	37	11
Kommanditgesellschaft	17	5	—	1	13	7	43	7
Gesellschaft mit beschränkter Haftung Co. KG	63	30	1	10	27	29	160	54
Gesellschaft des bürgerlichen Rechts	250	19	75	—	34	179	557	26
Aktiengesellschaft	9	25	—	3	12	17	66	41
Gesellschaft mit beschränkter Haftung	571	222	21	55	325	48	14	305
Private Company Limited by Shares	11	55	5	—	8	6	85	65
Genossenschaft	2	3	—	4	—	—	9	6
Eingetragener Verein	2	—	1	—	—	1	4	—
Sonstige Rechtsformen	5	44	3	3	12	11	78	68
Insgesamt	1 242	561	7 840	80	1 504	693	11 920	768

**E i n z e l u n t e r n e h m e n**

**Nach Geschlecht**

weiblich	95	43	2 738	—	354	127	3 357	54
männlich	203	106	4 996	3	714	260	6 282	131
zusammen	298	149	7 734	3	1 068	387	9 639	185

**Nach ausgewählter Staatsangehörigkeit des Inhabers**

deutsch	211	122	4 695	2	815	270	6 115	151
kroatisch	2	4	69	—	13	6	94	4
griechisch	1	—	64	—	5	7	77	—
italienisch	17	3	146	—	8	17	191	4
polnisch	8	1	1 013	—	100	—	1 122	2
türkisch	22	8	336	—	23	37	426	9

**REG.-BEZ. GIESSEN**

**I n s g e s a m t**

**Nach der Rechtsform des Unternehmens**

Einzelunternehmen	94	66	1 928	3	228	104	2 423	84
Offene Handelsgesellschaft	5	—	1	—	2	6	14	2
Kommanditgesellschaft	—	2	1	—	—	3	6	2
Gesellschaft mit beschränkter Haftung Co. KG	10	14	—	—	6	4	34	16
Gesellschaft des bürgerlichen Rechts	32	2	35	—	8	26	103	4
Aktiengesellschaft	—	—	—	—	—	1	1	1
Gesellschaft mit beschränkter Haftung	73	59	6	9	41	8	196	70
Private Company Limited by Shares	—	3	1	—	2	1	7	5
Genossenschaft	—	—	—	—	—	—	—	—
Eingetragener Verein	—	—	3	—	—	—	3	—
Sonstige Rechtsformen	3	3	1	—	1	2	10	5
Insgesamt	217	149	1 976	12	288	155	2 797	189

**8. Gewerbeabmeldungen<sup>1)</sup> insgesamt nach Rechtsformen sowie Einzelunternehmen  
nach Geschlecht und Staatsangehörigkeit im 3. Vierteljahr 2009 nach Regierungsbezirken**

Rechtsform Geschlecht Staatsangehörigkeit	Aufgabe				Fort- zug	Über- gabe	Ins- gesamt	darunter
	Betriebsaufgabe		sons- tige Still- legung	Um- wand- lung				Zweig- nieder- lassung/ unselbst. Zweig- stelle
	Haupt- nieder- las- sung	Zweig- nieder- lassung/ unselbst. Zweig- stelle						

**E i n z e l u n t e r n e h m e n**

**Nach Geschlecht**

weiblich	36	14	920	—	70	37	1 077	17
männlich	58	52	1 008	3	158	67	1 346	67
zusammen	94	66	1 928	3	228	104	2 423	84

**Nach ausgewählter Staatsangehörigkeit des Inhabers**

deutsch	78	63	1 276	3	202	90	1 712	80
kroatisch	—	—	4	—	—	1	5	—
griechisch	1	—	9	—	—	1	11	—
italienisch	1	1	11	—	3	3	19	1
polnisch	—	1	408	—	5	—	414	1
türkisch	4	—	52	—	6	7	69	—

**REG.-BEZ. KASSEL**

**I n s g e s a m t**

**Nach der Rechtsform des Unternehmens**

Einzelunternehmen	94	62	1 308	1	165	109	1 739	71
Offene Handelsgesellschaft	5	2	—	—	—	3	10	2
Kommanditgesellschaft	1	1	—	—	—	2	4	1
Gesellschaft mit beschränkter Haftung Co. KG	17	17	1	7	9	14	65	33
Gesellschaft des bürgerlichen Rechts	45	5	29	1	4	48	132	7
Aktiengesellschaft	2	3	—	1	3	1	10	7
Gesellschaft mit beschränkter Haftung	63	75	3	6	36	19	202	92
Private Company Limited by Shares	—	17	—	—	4	1	22	21
Genossenschaft	—	—	—	—	—	—	—	—
Eingetragener Verein	2	2	1	—	—	2	7	3
Sonstige Rechtsformen	4	4	—	—	—	1	9	5
Insgesamt	233	188	1 342	16	221	200	2 200	242

**E i n z e l u n t e r n e h m e n**

**Nach Geschlecht**

weiblich	26	16	486	—	44	35	607	18
männlich	68	46	822	1	121	74	1 132	53
zusammen	94	62	1 308	1	165	109	1 739	71

**Nach ausgewählter Staatsangehörigkeit des Inhabers**

deutsch	83	58	1 119	1	153	94	1 508	66
kroatisch	—	—	8	—	—	—	8	—
griechisch	1	—	5	—	—	—	6	—
italienisch	4	1	4	—	—	2	11	1
polnisch	1	—	36	—	4	1	42	—
türkisch	3	2	32	—	1	8	46	2

**8. Gewerbeabmeldungen<sup>1)</sup> insgesamt nach Rechtsformen sowie Einzelunternehmen  
nach Geschlecht und Staatsangehörigkeit im 3. Vierteljahr 2009 nach Regierungsbezirken**

Rechtsform Geschlecht Staatsangehörigkeit	Aufgabe				Fort- zug	Über- gabe	Ins- gesamt	darunter
	Betriebsaufgabe		sons- tige Still- legung	Um- wand- lung				Zweig- nieder- lassung/ unselbst. Zweig- stelle
	Haupt- nieder- las- sung	Zweig- nieder- lassung/ unselbst. Zweig- stelle						

**HESSEN**

**I n s g e s a m t**

**Nach der Rechtsform des Unternehmens**

Einzelunternehmen	486	277	10 970	7	1 461	600	13 801	340
Offene Handelsgesellschaft	24	11	1	1	7	17	61	15
Kommanditgesellschaft	18	8	1	1	13	12	53	10
Gesellschaft mit beschränkter Haftung Co. KG	90	61	2	17	42	47	259	103
Gesellschaft des bürgerlichen Rechts	327	26	139	1	46	253	792	37
Aktiengesellschaft	11	28	—	4	15	19	77	49
Gesellschaft mit beschränkter Haftung	707	356	30	70	402	75	1 640	467
Private Company Limited by Shares	11	75	6	—	14	8	114	91
Genossenschaft	2	3	—	4	—	—	9	6
Eingetragener Verein	4	2	5	—	—	3	14	3
Sonstige Rechtsformen	12	51	4	3	13	14	97	78
Insgesamt	1 692	898	11 158	108	2 013	1 048	16 917	1 199

**E i n z e l u n t e r n e h m e n**

**Nach Geschlecht**

weiblich	157	73	4 144	—	468	199	5 041	89
männlich	329	204	6 826	7	993	401	8 760	251
zusammen	486	277	10 970	7	1 461	600	13 801	340

**Nach ausgewählter Staatsangehörigkeit des Inhabers**

deutsch	372	243	7 090	6	1 170	454	9 335	297
kroatisch	2	4	81	—	13	7	107	4
griechisch	3	—	78	—	5	8	94	—
italienisch	22	5	161	—	11	22	221	6
polnisch	9	2	1 457	—	109	1	1 578	3
türkisch	29	10	420	—	30	52	541	11

1) Ohne Automatenaufsteller und Reisegewerbe.

## Übersicht über die Klassifikation der Wirtschaftszweige, Ausgabe 2008 (WZ 2008)

<b>Abschnitt A</b>	<b>Land und Forstwirtschaft, Fischerei</b>
<b>Abschnitt B</b>	<b>Bergbau und Gewinnung v. Steinen u. Erden</b>
<b>Abschnitt C</b>	<b>Verarbeitendes Gewerbe</b>
10	Herstellung von Nahrungs- und Futtermitteln
11	Getränkeherstellung
13	Herstellung von Textilien
14	Herstellung von Bekleidung
16	Herstellung von Holz-, Flecht-, Korb- und Korkwaren (ohne Möbel)
18	Herstellung von Druckerzeugnissen; Vervielfältigung von bespielten Ton-, Bild- und Datenträgern
25	Herstellung von Metallerzeugnissen
26	Herstellung von Datenverarbeitungsgeräten, elektronischen und optischen Erzeugnissen
27	Herstellung von elektrischen Ausrüstungen
28	Maschinenbau
29	Herstellung von Kraftwagen und Kraftwagenteilen
31	Herstellung von Möbeln
<b>Abschnitt D</b>	<b>Energieversorgung</b>
<b>Abschnitt E</b>	<b>Wasserversorgung; Abwasser- und Abfallentsorgung und Beseitigung von Umweltverschmutzungen</b>
<b>Abschnitt F</b>	<b>Baugewerbe</b>
41	Hochbau
42	Tiefbau
43	Vorbereitende Baustellenarbeiten, Bauinstallation und sonstiges Ausbaugewerbe
<b>Abschnitt G</b>	<b>Handel; Instandhaltung und Reparatur von Kraftfahrzeugen</b>
45	Handel mit Kraftfahrzeugen; Instandhaltung und Reparatur von Kraftwagen
46	Großhandel (ohne Handel mit Kraftfahrzeugen und Krafträdern)
47	Einzelhandel (ohne Handel mit Kraftfahrzeugen)
<b>Abschnitt H</b>	<b>Verkehr und Lagerei</b>
49	Landverkehr und Transport in Rohrfernleitungen
53	Post-, Kurier- und Expressdienste
<b>Abschnitt I</b>	<b>Gastgewerbe; Beherbergung und Gastronomie</b>
55	Beherbergung
56	Gastronomie
<b>Abschnitt J</b>	<b>Information und Kommunikation</b>
58	Verlagswesen
61	Telekommunikation
62	Erbringung von Dienstl. der Informationstechnologie
63	Informationsdienstleistungen
<b>Abschnitt K</b>	<b>Erbringung von Finanz- und Versicherungsdienstleistungen</b>
66	Mit Finanz- und Versicherungsdienstleistungen verbundene Tätigkeiten
<b>Abschnitt L</b>	<b>Grundstücks- und Wohnungswesen</b>
<b>Abschnitt M</b>	<b>Erbringung von freiberuflichen, wissenschaftlichen und technischen Dienstleistungen</b>
70	Verwaltung und Führung von Unternehmen und Betrieben; Unternehmensberatung
73	Werbung und Marktforschung
<b>Abschnitt N</b>	<b>Erbringung v. sonst. wirtschaftl. Dienstleistungen</b>
77	Vermietung von beweglichen Sachen
78	Vermittlung und Überlassung von Arbeitskräften
79	Reisebüros, Reiseveranstalter und Erbringung sonstiger Reservierungsdienstleistungen
<b>Abschnitt O</b>	<b>Öffentliche Verwaltung, Verteidigung; Sozialversicherung</b>
<b>Abschnitt P</b>	<b>Erziehung und Unterricht</b>
<b>Abschnitt Q</b>	<b>Gesundheits- und Sozialwesen</b>
<b>Abschnitt R</b>	<b>Kunst, Unterhaltung und Erholung</b>
<b>Abschnitt S</b>	<b>Erbringung von sonstigen Dienstleistungen</b>