



Statistische Berichte



Kennziffer: D I 2 - vj 4/10

März 2011

Gewerbeanzeigen in Hessen im 4. Vierteljahr 2010

Hessisches Statistisches Landesamt, Wiesbaden

Dienstgebäude: Rheinstraße 35/37, 65185 Wiesbaden
Briefadresse: 65175 Wiesbaden

Ihre Ansprechpartner für Fragen und Anregungen zu diesem Bericht

Herr Andreas Müller	0611 3802-137
Frau Beate Goldmann	0611 3802-171
Herr Manfred Fuhr-Nowack	0611 3802-133
E-Mail	gewerbeanzeigen@statistik-hessen.de
Telefax	0611 3802-198
Internet	http://www.statistik-hessen.de

Copyright

© Hessisches Statistisches Landesamt, Wiesbaden, 2011
Auszugsweise Vervielfältigung und Verbreitung mit Quellenangabe gestattet.

Allgemeine Geschäftsbedingungen

Die Allgemeinen Geschäftsbedingungen sind unter
<http://www.statistik-hessen.de/publikationen/geschaeftsbedingungen/index.html>
abrufbar.

Zeichenerklärungen

- = genau Null (nichts vorhanden) bzw. keine Veränderung eingetreten
- 0 = Zahlenwert ungleich Null, Betrag jedoch kleiner als die Hälfte von 1 in der letzten besetzten Stelle
- . = Zahlenwert unbekannt oder geheim zu halten
- ... = Zahlenwert lag bei Redaktionsschluss noch nicht vor
- () = Aussagewert eingeschränkt, da der Zahlenwert statistisch unsicher ist
- / = keine Angabe, da Zahlenwert nicht sicher genug
- x = Tabellenfeld gesperrt, weil Aussage nicht sinnvoll (oder bei Veränderungsraten ist die Ausgangszahl kleiner als 100)
- D = Durchschnitt
- s = geschätzte Zahl
- p = vorläufige Zahl
- r = berichtigte Zahl

Aus Gründen der Übersichtlichkeit sind nur negative Veränderungsraten und Salden mit einem Vorzeichen versehen. Positive Veränderungsraten und Salden sind ohne Vorzeichen. Im Allgemeinen ist ohne Rücksicht auf die Endsumme auf- bzw. abgerundet worden. Das Ergebnis der Summierung der Einzelzahlen kann deshalb geringfügig von der Endsumme abweichen.

Inhalt

	Seite
Vorbemerkungen und Begriffserläuterungen	2
Grafiken	
1. Gewerbeanmeldungen und -abmeldungen in Hessen seit 1999	4
2. Gewerbeanmeldungen und -abmeldungen in Hessen im 4. Vierteljahr 2010 nach Wirtschaftsabschnitten	4
3. Vierteljährliche An- und Abmeldungen von Gewerbebetrieben in Hessen seit 1998	5
4. Gewerbeanmeldungen und -abmeldungen im 4. Vierteljahr 2010 nach Verwaltungsbezirken	6
Tabellen	
1. Gewerbeanmeldungen und -abmeldungen von 1998 bis 2010 nach dem Grund der Meldung	7
2. Gewerbeanmeldungen und -abmeldungen im 4. Vierteljahr 2010 nach Art der Niederlassung und Rechtsform sowie Einzelunternehmen nach Geschlecht, Staatsangehörigkeit und Grund der Anzeige	8
3. Gewerbeanmeldungen und -abmeldungen im 4. Vierteljahr 2010 nach Wirtschaftsbereichen und Verwaltungsbezirken	9
4. Gewerbeanmeldungen und -abmeldungen sowie Neuerrichtungen und Aufgaben je 1000 Einwohner im 4. Vierteljahr 2010 nach Verwaltungsbezirken	26
5. Gewerbeanmeldungen im 4. Vierteljahr 2010 nach Wirtschaftsbereichen	27
6. Gewerbeabmeldungen im 4. Vierteljahr 2010 nach Wirtschaftsbereichen	29
7. Gewerbeanmeldungen insgesamt nach Rechtsformen sowie Einzelunternehmen nach Geschlecht und Staatsangehörigkeit im 4. Vierteljahr 2010 nach Regierungsbezirken	31
8. Gewerbeabmeldungen insgesamt nach Rechtsformen sowie Einzelunternehmen nach Geschlecht und Staatsangehörigkeit im 4. Vierteljahr 2010 nach Regierungsbezirken	34
Anhang	
Übersicht über die Klassifikation der Wirtschaftszweige, Ausgabe 2008 (WZ 2008)	37

Vorbemerkungen

Im Zusammenhang mit einer Änderung der Gewerbeordnung und anderer gewerberechtlicher Vorschriften durch das Gesetz vom 23. November 1994 (BGBl. I S. 3475) wurde mit Beginn des Jahres 1996 eine bundeseinheitliche **Statistik der Gewerbeanzeigen** angeordnet, mit der die früher lediglich landesinterne Statistik auf diesem Gebiet abgelöst wurde. Rechtsgrundlagen sind die §§ 14 und 55 c nach der Neufassung der Gewerbeordnung vom 22. Februar 1999 (BGBl. I Nr. 9, S. 202 ff.), geändert in "Drittes Gesetz zur Änderung der Gewerbeordnung und sonstiger gewerberechtlicher Vorschriften" vom 24. August 2002 (BGBl. I Nr. 62, S. 3412 ff.) und mit Auswirkungen auf die Statistik zuletzt geändert in Artikel 11 des Ersten Gesetzes zum Abbau bürokratischer Hemmnisse insbesondere in der mittelständischen Wirtschaft (BGBl. 2006 Teil 1 Nr. 40 S.1970).

Die bei allen Gewerbeanzeigenpflichtigen monatlich durchzuführende Statistik dient der Gewinnung zuverlässiger, aktueller und bundesweit vergleichbarer Daten über die Gewerbeanmeldungen und -abmeldungen.

Die Anzeigepflicht besteht für den Betrieb eines Gewerbes bzw. für selbstständige Gewerbetreibende. Davon ausgenommen sind Urproduktion (z. B. Land- und Forstwirtschaft), freie Berufe im Sinne des Gewerberechts (z. B. freie wissenschaftliche, künstlerische oder schriftstellerische Tätigkeit), die bloße Verwaltung eigenen Vermögens sowie verbotene bzw. sozial unwürdige Tätigkeiten. Es werden sowohl Hauptniederlassungen wie auch Zweigniederlassungen und unselbstständige Zweigstellen einbezogen.

Die Auswertung der Meldeformulare erfolgt in Form einer Sekundärstatistik, deren wichtigste Ergebnisse in diesem Statistischen Bericht veröffentlicht werden. Mit der Umstellung der Statistik waren einige weitere Neuerungen verbunden, die beim Vergleich mit den früheren Jahren zu beachten sind. Diese Neuerungen betreffen u.a. die konkrete Angabe für das Geschlecht des Meldepflichtigen und der Differenzierungsmöglichkeit nach dem Grund der An- oder Abmeldung.

Begriffserläuterungen

Gewerbeanmeldung:

Ein Gewerbe ist **anzumelden** bei der Neuerrichtung eines Betriebes, einer Zweigniederlassung oder einer unselbstständigen Zweigstelle sowie bei der Übernahme eines bereits bestehenden Betriebes durch einen anderen Gewerbetreibenden oder Änderung der Rechtsform etwa Umwandlung eines Einzelunternehmens in eine GmbH. Auch die Verlegung eines Betriebes aus dem Bereich einer Meldebehörde in den einer anderen zählt bei der Anmeldung als Neuerrichtung.

Neuerrichtungen:

Diese errechnen sich aus den Betriebsgründungen (Hauptniederlassung, Zweigniederlassung unselbstständige Zweigstelle), den sonstigen Neugründungen sowie aus den Umwandlungen.

Neugründungen:

Diese errechnen sich aus den Betriebsgründungen (Hauptniederlassung, Zweigniederlassung unselbstständige Zweigstelle) und den sonstigen Neugründungen.

Gewerbeabmeldung:

Ein Gewerbe ist **abzumelden** bei der vollständigen Aufgabe eines Betriebes, einer Zweigniederlassung oder einer unselbstständigen Zweigstelle, der Verlegung in einen anderen Meldebezirk oder der Aufgabe eines Teils der im Meldebezirk angemeldeten Tätigkeiten, wenn dabei zugleich eine Zweigniederlassung oder unselbstständige Zweigstelle aufgegeben wird (teilweise Aufgabe). Zu den Gewerbeabmeldungen zählt auch die Aufgabe eines weiterhin bestehenden Betriebes (Eigentümerwechsel).

Vollständige Aufgaben:

Diese errechnen sich aus den Betriebsaufgaben (Hauptniederlassung, Zweigniederlassung unselbstständige Zweigstelle) und den sonstigen Stilllegungen.

Aufgaben:

Diese errechnen sich aus den Betriebsaufgaben (Hauptniederlassung, Zweigniederlassung unselbstständige Zweigstelle), den sonstigen Stilllegungen sowie aus den Umwandlungen.

Zweigniederlassung:

Eine Zweigniederlassung im Sinne des § 14 Abs. 1 Satz 1 GewO kann entsprechend dem handelsrechtlichen Begriff der Zweigniederlassung (§ 13 HGB) dann angenommen werden, wenn ein Betrieb mit selbstständiger Organisation, selbstständigen Betriebsmitteln und gesonderter Buchführung besteht, dessen Leiter Geschäfte selbstständig abzuschließen und durchzuführen befugt ist.

Unselbstständige Zweigstellen:

Unselbstständige Zweigstellen im Sinne des § 14 Absatz 1 Satz 1 GewO sind feste örtliche Anlagen oder Einrichtungen, die der Ausübung eines stehenden Gewerbes dienen (z. B. ein Auslieferungslager).

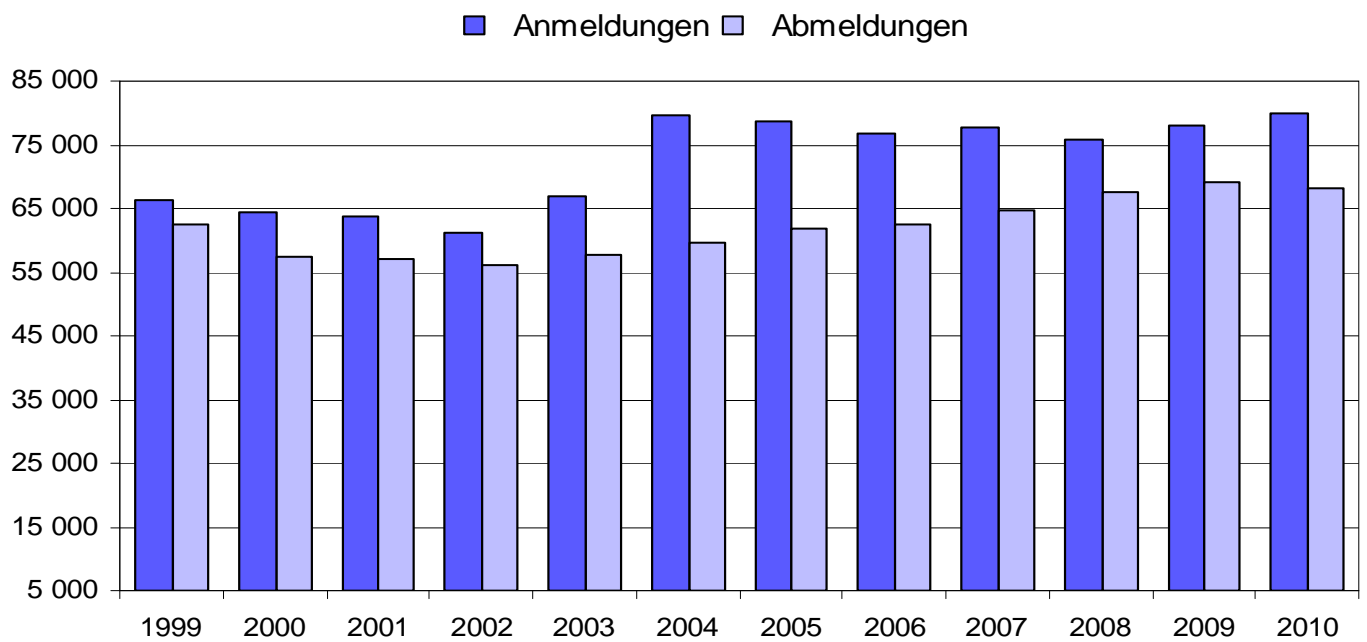
Personengesellschaften:

Bei den Personengesellschaften sind alle geschäftsführungsberechtigten Gesellschafter die Gewerbetreibenden, nicht dagegen die Personengesellschaften als solche, weil diese keine eigene Rechtspersönlichkeit besitzen. Zu den Personengesellschaften gehören u.a. die Gesellschaft des bürgerlichen Rechts (GbR), die Offene Handelsgesellschaft (OHG) sowie die Kommanditgesellschaft (KG).

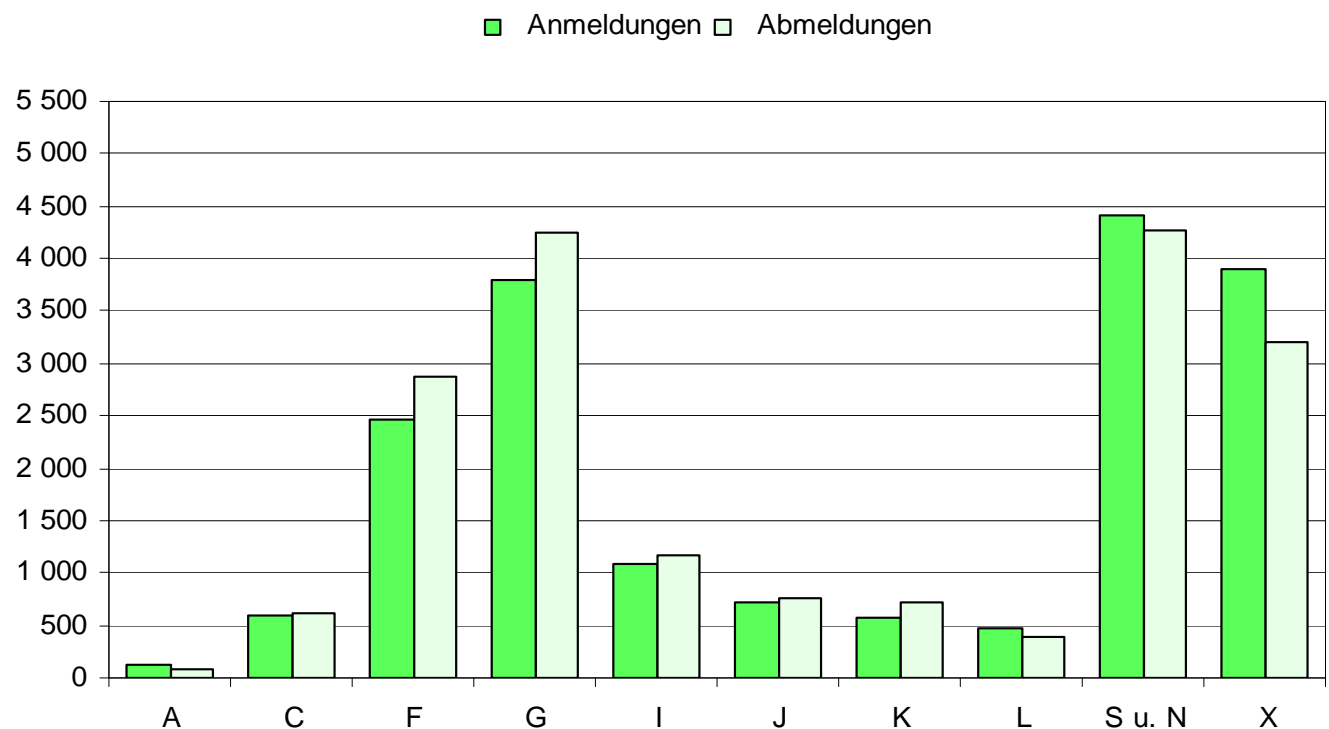
Juristische Personen:

Dabei handelt es sich z. B. um die Gesellschaft mit beschränkter Haftung (GmbH), die Aktiengesellschaft (AG), eine eingetragene Genossenschaft oder einen eingetragenen Verein.

1. Gewerbeanmeldungen und -abmeldungen in Hessen seit 1999



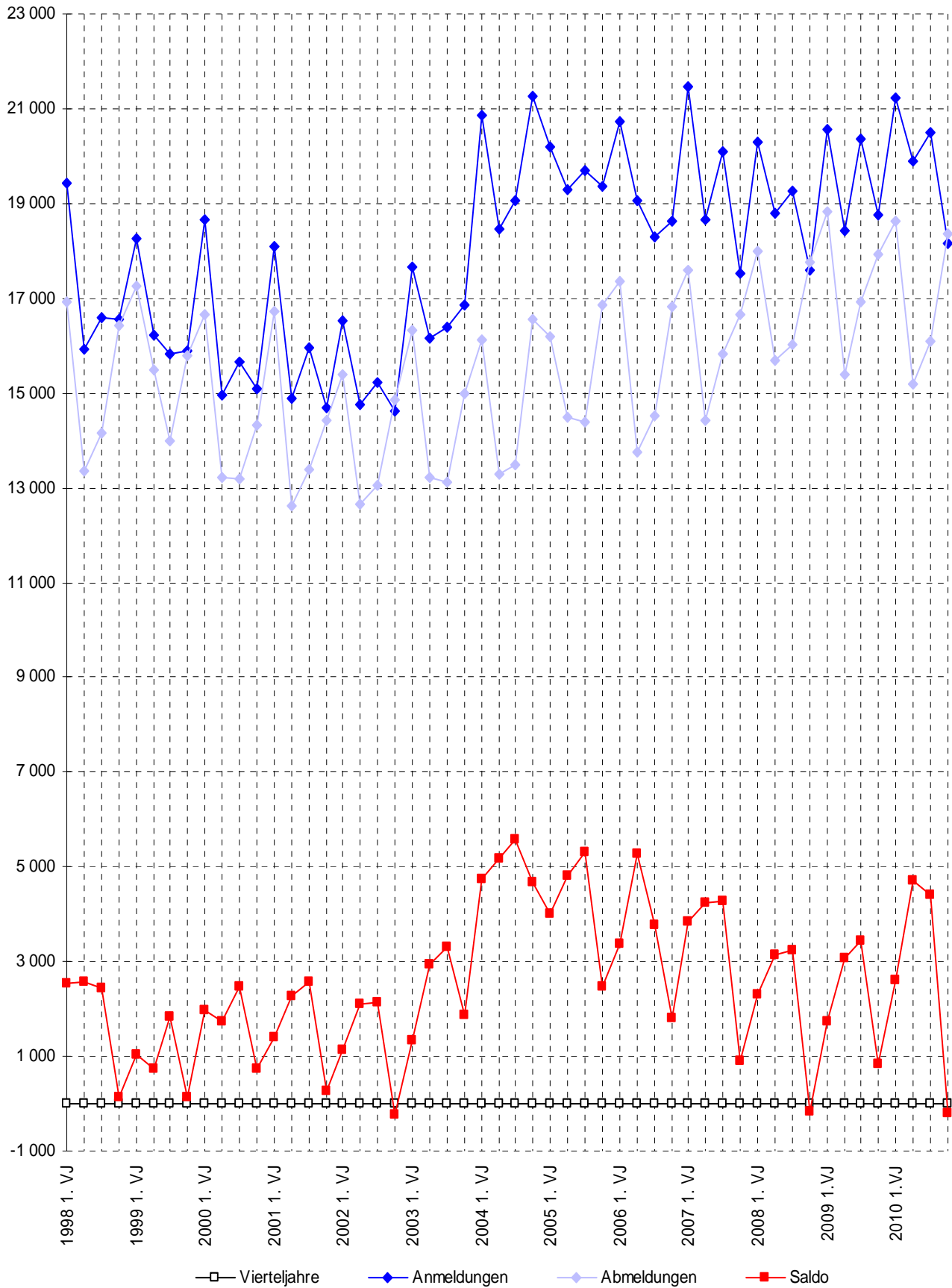
2. Gewerbeanmeldungen und -abmeldungen in Hessen im 4. Vierteljahr 2010 nach Wirtschaftsabschnitten¹⁾



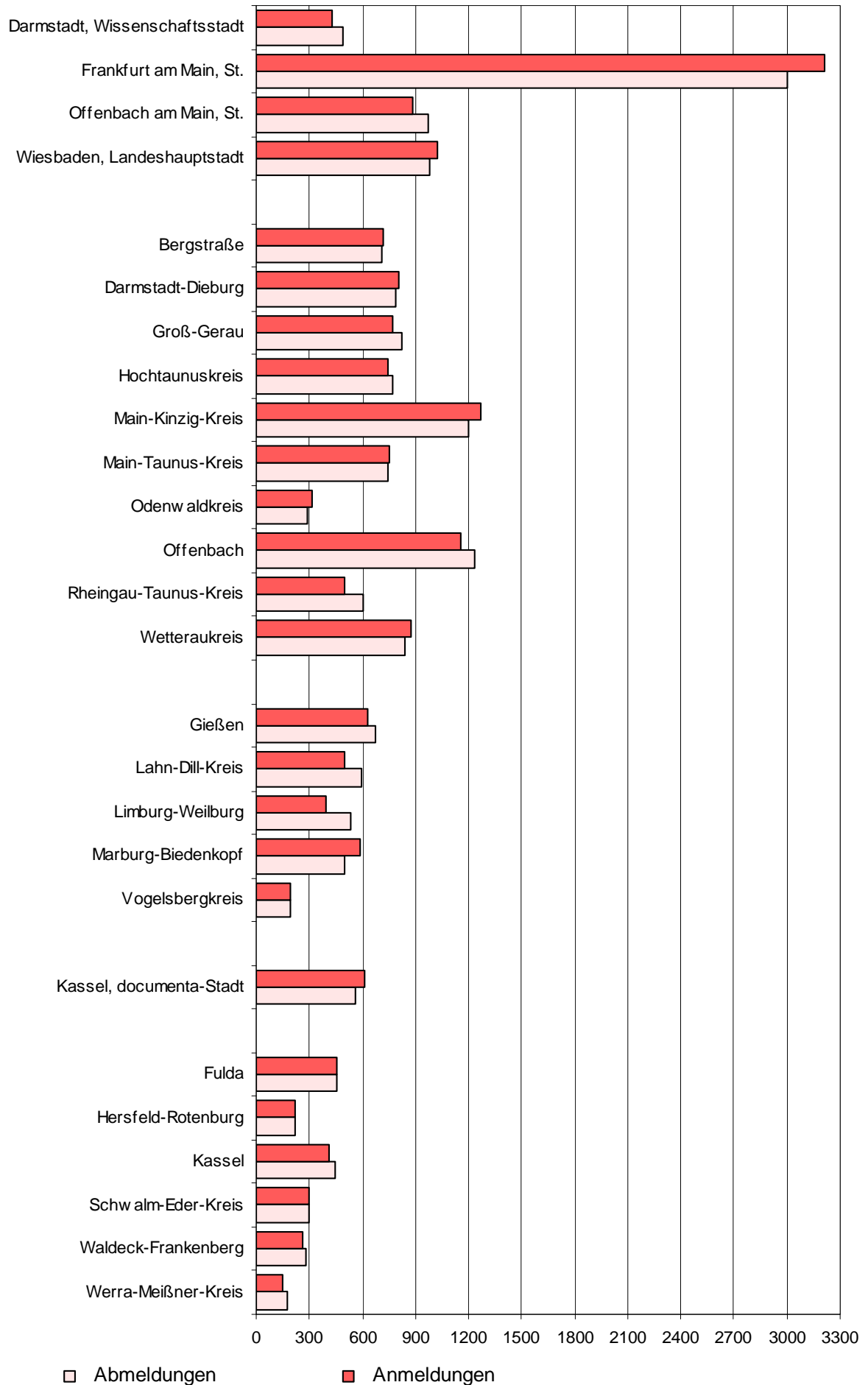
X = B, C, E, M und N

1) Klassifikation der Wirtschaftszweige, Ausgabe 2003 (siehe Anhang)

3. Vierteljährliche An- und Abmeldungen von Gewerbebetrieben in Hessen seit 1998



4. Gewerbeanzeigen im 4. Vierteljahr 2010 nach Verwaltungsbezirken



1. Gewerbeanmeldungen und -abmeldungen¹⁾ von 1998 bis 2010 nach dem Grund der Meldung

Jahr --- Vierteljahr	Anmeldungen			Abmeldungen			Saldo ⁴⁾ aus Anmeldungen und Abmeldungen insgesamt
	ins- gesamt	davon		ins- gesamt	davon		
		Neu- errichtung ²⁾	Übernahme		Aufgabe ³⁾	Übergabe	

Grundzahlen

1998		68 493	58 053	10 440	60 826	51 167	9 659	7 667
1999		66 216	56 182	10 034	62 488	52 960	9 528	3 728
2000		64 330	54 828	9 502	57 398	48 620	8 778	6 932
2001		63 641	54 241	9 400	57 146	48 609	8 537	6 495
2002		61 113	52 787	8 326	55 965	48 939	7 026	5 148
2003		67 046	61 294	5 752	57 612	51 789	5 823	9 434
2004		79 629	73 015	6 614	59 454	53 102	6 352	20 175
2005		78 532	72 636	5 896	61 902	56 375	5 527	16 630
2006		76 700	70 941	5 759	62 492	57 172	5 320	14 208
2007		77 768	72 311	5 457	64 525	59 413	5 112	13 243
2008		75 938	70 617	5 321	67 453	62 405	5 048	8 485
2009		78 129	72 960	5 169	69 066	64 165	4 901	9 063
2010		79 775	74 600	5 175	68 273	63 281	4 992	11 502
2009	1. Vierteljahr	20 566	19 054	1 512	18 829	17 431	1 398	1 737
	2. Vierteljahr	18 434	17 203	1 231	15 375	14 213	1 162	3 059
	3. Vierteljahr	20 366	19 216	1 150	16 929	15 879	1 050	3 437
	4. Vierteljahr	18 763	17 487	1 276	17 933	16 642	1 291	830
2010	1. Vierteljahr	21 223	19 492	1 731	18 625	16 884	1 741	2 598
	2. Vierteljahr	19 890	18 711	1 179	15 190	14 098	1 092	4 700
	3. Vierteljahr	20 507	19 386	1 121	16 093	15 026	1 067	4 414
	4. Vierteljahr	18 155	17 011	1 144	18 365	17 273	1 092	– 210

Zu- bzw. Abnahme (-) jeweils gegenüber dem gleichen Vorjahreszeitraum

1998		941	792	149	1 519	1 531	– 12	x
1999		– 2 277	– 1 871	– 406	1 662	1 793	– 131	x
2000		– 1 886	– 1 354	– 532	– 5 090	– 4 340	– 750	x
2001		– 689	– 587	– 102	– 252	– 11	– 241	x
2002		– 2 528	– 1 454	– 1 074	– 1 181	330	– 1 511	x
2003		5 933	8 507	– 2 574	1 647	2 850	– 1 203	x
2004		12 583	11 721	862	1 842	1 313	529	x
2005		– 1 097	– 379	– 718	2 448	3 273	– 825	x
2006		– 1 832	– 1 695	– 137	590	797	– 207	x
2007		1 068	1 370	– 302	2 033	2 241	– 208	x
2008		– 1 830	– 1 694	– 136	2 928	2 992	– 64	x
2009		2 191	2 343	– 152	1 613	1 760	– 147	x
2010		1 646	1 640	6	– 793	– 884	91	x
2009	1. Vierteljahr	285	398	– 113	844	988	– 144	x
	2. Vierteljahr	– 373	– 404	31	– 301	– 295	– 6	x
	3. Vierteljahr	1 113	1 173	– 60	910	935	– 25	x
	4. Vierteljahr	1 166	1 176	– 10	160	132	28	x
2010	1. Vierteljahr	657	438	219	– 204	– 547	343	x
	2. Vierteljahr	1 456	1 508	– 52	– 185	– 115	– 70	x
	3. Vierteljahr	141	170	– 29	– 836	– 853	17	x
	4. Vierteljahr	– 608	– 476	– 132	432	631	– 199	x

1) Ab 1996 ohne Automatenaufsteller und Reisegewerbe. — 2) Inkl. Zuzug. — 3) Inkl. Fortzug. — 4) Mehr bzw. weniger (-) Anmeldungen als Abmeldungen.

2. Gewerbeanmeldungen und -abmeldungen¹⁾ im 4. Vierteljahr 2010 nach Art der Niederlassung und Rechtsform sowie Einzelunternehmen nach Geschlecht, Staatsangehörigkeit und Grund der Anzeige

Gegenstand der Nachweisung	Anmeldungen			Abmeldungen			Saldo ⁴⁾
	insgesamt	darunter	Zu- bzw. Abnahme (–) gegenüber dem gleichen Vorjahres- quartal in %	insgesamt	darunter	Zu- bzw. Abnahme (–) gegenüber dem gleichen Vorjahres- quartal in %	
		Neu- errich- tung ²⁾			Auf- gabe ³⁾		
I n s g e s a m t							
Nach Art der Niederlassung							
Hauptniederlassung	16 933	13 868	– 2,9	17 398	14 344	3,9	– 465
Zweigniederlassung	273	230	– 10,5	291	220	– 2,3	– 18
Unselbstständige Zweigstelle	949	805	– 7,7	676	529	– 24,2	273
Insgesamt	18 155	14 903	– 3,2	18 365	15 093	2,4	– 210
Nach der Rechtsform des Unternehmens							
Einzelunternehmen	14 561	12 298	– 3,5	15 290	13 072	4,4	– 729
Offene Handelsgesellschaft	38	23	– 11,6	43	28	– 24,6	– 5
Kommanditgesellschaft	34	16	– 42,4	38	27	2,7	– 4
Gesellschaft mit beschränkter Haftung Co. KG	374	251	8,7	259	140	– 1,1	115
Gesellschaft des bürgerlichen Rechts	802	607	– 5,8	955	623	3,0	– 153
Aktiengesellschaft	73	53	– 6,4	65	39	– 8,5	8
Gesellschaft mit beschränkter Haftung	2 105	1 521	0,6	1 493	998	– 4,8	612
Private Company Limited by Shares	68	57	– 11,7	126	101	– 8,0	– 58
Genossenschaft	4	2	– 77,8	3	1	– 87,5	1
Eingetragener Verein	13	9	– 38,1	9	9	– 30,8	4
Sonstige Rechtsformen	83	66	– 7,8	84	55	– 54,6	– 1
E i n z e l u n t e r n e h m e n							
Nach Geschlecht							
weiblich	5 032	4 316	– 5,3	5 041	4 365	0,4	– 9
männlich	9 529	7 982	– 2,5	10 249	8 707	6,4	– 720
zusammen	14 561	12 298	– 3,5	15 290	13 072	4,4	– 729
Nach ausgewählter Staatsangehörigkeit des Inhabers							
deutsch	9 219	7 611	– 11,9	10 082	8 448	– 3,8	– 863
kroatisch	102	92	13,3	102	85	32,5	—
griechisch	88	74	– 1,1	92	83	3,4	– 4
italienisch	188	155	– 15,3	209	177	– 1,4	– 21
polnisch	1 426	1 229	10,5	1 401	1 198	22,1	25
türkisch	515	424	– 10,4	533	454	– 7,9	– 18
Nach ausgewähltem Grund der Anzeige							
Betriebsgründung	2 714	—	– 6,7	—	—	—	—
Betriebsaufgabe	—	—	—	2 432	—	– 6,7	—
keine Angabe	—	—	—	8 106	—	9,0	—
wirtschaftliche Schwierigkeiten	—	—	—	1 231	—	– 10,3	—
Insolvenzverfahren	—	—	—	209	—	– 27,2	—

1) Ohne Automatenaufsteller und Reisegewerbe. — 2) Ohne Zuzug. — 3) Ohne Fortzug. — 4) Mehr bzw. weniger (–) Anmeldungen als Abmeldungen.

3. Gewerbebeanmeldungen und -abmeldungen¹⁾
im 4. Vierteljahr 2010 nach Wirtschaftsbereichen und Verwaltungsbezirken

Nr. der Wirt- schafts- klassifi- kation ²⁾	Wirtschaftsabschnitte	Anmeldungen			Abmeldungen		
		insgesamt	darunter	Zu- bzw. Abnahme (–) gegenüber dem gleichen Vorjahres- quartal in %	insgesamt	darunter	Zu- bzw. Abnahme (–) gegenüber dem gleichen Vorjahres- quartal in %
			Neu- errich- tung ³⁾			Auf- gabe ⁴⁾	
Darmstadt, Wissenschaftsstadt							
A	Land- und Forstwirtschaft, Fischerei	—	—	x	2	1	100,0
B	Bergbau und Gewinnung v. Steinen u. Erden	—	—	x	—	—	x
C	Verarbeitendes Gewerbe	9	6	– 10,0	15	8	66,7
D	Energieversorgung	3	3	– 76,9	—	—	x
E	Wasserversorgung; Abwasser- und Abfall- entsorgung und Beseitigung von Umwelt- verschmutzungen	—	—	x	—	—	x
F	Baugewerbe	36	32	12,5	49	42	14,0
G	Handel; Instandhaltung und Reparatur v. Kraftfahrzeugen	93	75	– 3,1	98	79	7,7
H	Verkehr und Lagerei	12	12	– 29,4	12	11	– 14,3
I	Gastgewerbe; Beherbergung und Gastronomie	32	30	—	36	34	– 10,0
J	Information und Kommunikation	29	22	– 6,5	53	41	35,9
K	Erbringung von Finanz- und Versicherungs- dienstleistungen	9	6	– 25,0	10	8	– 23,1
L	Grundstücks- und Wohnungswesen	11	11	83,3	7	6	– 12,5
M	Erbringung von freiberuflichen, wissenschaft- lichen und technischen Dienstleistungen	72	62	16,1	58	52	– 38,3
N	Erbringung v. sonst. wirtschaftl. Dienstleistungen	69	60	25,5	71	61	61,4
O	Öffentliche Verwaltung, Verteidigung; Sozialversicherung	—	—	x	—	—	x
P	Erziehung und Unterricht	10	8	11,1	9	7	– 10,0
Q	Gesundheits- und Sozialwesen	7	6	250,0	11	10	175,0
R	Kunst, Unterhaltung und Erholung	7	5	—	23	21	666,7
S	Erbringung von sonstigen Dienstleistungen	30	26	– 16,7	40	39	11,1
A-S	Insgesamt	429	364	2,1	494	420	10,0
Frankfurt am Main, Stadt							
A	Land- und Forstwirtschaft, Fischerei	1	1	– 66,7	—	—	– 100,0
B	Bergbau und Gewinnung v. Steinen u. Erden	—	—	x	—	—	– 100,0
C	Verarbeitendes Gewerbe	94	80	84,3	68	54	41,7
D	Energieversorgung	17	15	– 52,8	3	3	– 25,0
E	Wasserversorgung; Abwasser- und Abfall- entsorgung und Beseitigung von Umwelt- verschmutzungen	1	1	—	2	1	x
F	Baugewerbe	572	516	10,9	642	567	35,4
G	Handel; Instandhaltung und Reparatur v. Kraftfahrzeugen	474	407	– 21,0	488	419	– 15,7
H	Verkehr und Lagerei	105	100	– 9,5	111	98	35,4
I	Gastgewerbe; Beherbergung und Gastronomie	171	148	– 5,0	152	131	– 15,1
J	Information und Kommunikation	128	109	– 25,1	125	97	– 19,9
K	Erbringung von Finanz- und Versicherungs- dienstleistungen	86	71	– 11,3	69	53	– 20,7
L	Grundstücks- und Wohnungswesen	88	46	37,5	59	40	– 1,7
M	Erbringung von freiberuflichen, wissenschaft- lichen und technischen Dienstleistungen	379	332	32,1	272	231	– 10,5
N	Erbringung v. sonst. wirtschaftl. Dienstleistungen	856	803	– 1,6	688	612	13,5
O	Öffentliche Verwaltung, Verteidigung; Sozialversicherung	—	—	x	—	—	x
P	Erziehung und Unterricht	20	18	– 28,6	18	18	– 30,8
Q	Gesundheits- und Sozialwesen	80	76	90,5	38	36	—

3. Gewerbeanmeldungen und -abmeldungen¹⁾
im 4. Vierteljahr 2010 nach Wirtschaftsbereichen und Verwaltungsbezirken

Nr. der Wirt- schafts- klassifi- kation ²⁾	Wirtschaftsabschnitte	Anmeldungen			Abmeldungen		
		insgesamt	darunter	Zu- bzw. Abnahme (–) gegenüber dem gleichen Vorjahres- quartal in %	insgesamt	darunter	Zu- bzw. Abnahme (–) gegenüber dem gleichen Vorjahres- quartal in %
			Neu- errich- tung ³⁾			Auf- gabe ⁴⁾	
R	Kunst, Unterhaltung und Erholung	27	23	92,9	41	35	41,4
S	Erbringung von sonstigen Dienstleistungen	111	104	– 13,3	228	204	– 19,4
A-S	Insgesamt	3 210	2 850	0,2	3 004	2 599	1,6

Offenbach am Main, Stadt

A	Land- und Forstwirtschaft, Fischerei	—	—	x	1	1	x
B	Bergbau und Gewinnung v. Steinen u. Erden	—	—	x	—	—	x
C	Verarbeitendes Gewerbe	39	37	225,0	32	27	166,7
D	Energieversorgung	—	—	– 100,0	1	1	x
E	Wasserversorgung; Abwasser- und Abfall- entsorgung und Beseitigung von Umwelt- verschmutzungen	1	1	—	—	—	x
F	Baugewerbe	231	197	24,9	279	257	56,7
G	Handel; Instandhaltung und Reparatur v. Kraftfahrzeugen	81	63	– 21,4	91	78	– 3,2
H	Verkehr und Lagerei	43	37	30,3	35	30	—
I	Gastgewerbe; Beherbergung und Gastronomie	54	20	31,7	53	46	26,2
J	Information und Kommunikation	27	21	12,5	27	25	– 3,6
K	Erbringung von Finanz- und Versicherungs- dienstleistungen	6	3	– 53,8	15	12	– 21,1
L	Grundstücks- und Wohnungswesen	4	4	– 63,6	11	6	120,0
M	Erbringung von freiberuflichen, wissenschaft- lichen und technischen Dienstleistungen	52	43	23,8	53	50	6,0
N	Erbringung v. sonst. wirtschaftl. Dienstleistungen	248	228	29,8	282	260	63,0
O	Öffentliche Verwaltung, Verteidigung; Sozialversicherung	—	—	x	—	—	x
P	Erziehung und Unterricht	3	2	200,0	3	2	200,0
Q	Gesundheits- und Sozialwesen	35	30	250,0	18	18	100,0
R	Kunst, Unterhaltung und Erholung	11	7	37,5	8	5	– 27,3
S	Erbringung von sonstigen Dienstleistungen	51	43	– 28,2	64	57	10,3
A-S	Insgesamt	886	736	18,6	973	875	35,9

Wiesbaden, Landeshauptstadt

A	Land- und Forstwirtschaft, Fischerei	1	1	—	—	—	– 100,0
B	Bergbau und Gewinnung v. Steinen u. Erden	—	—	x	—	—	x
C	Verarbeitendes Gewerbe	17	15	– 29,2	26	20	4,0
D	Energieversorgung	8	8	– 52,9	2	1	100,0
E	Wasserversorgung; Abwasser- und Abfall- entsorgung und Beseitigung von Umwelt- verschmutzungen	1	—	x	1	—	x
F	Baugewerbe	160	136	45,5	164	146	70,8
G	Handel; Instandhaltung und Reparatur v. Kraftfahrzeugen	208	161	24,6	179	148	– 13,1
H	Verkehr und Lagerei	40	35	– 16,7	28	27	– 9,7
I	Gastgewerbe; Beherbergung und Gastronomie	68	27	17,2	74	39	29,8
J	Information und Kommunikation	40	31	– 18,4	35	29	– 37,5
K	Erbringung von Finanz- und Versicherungs- dienstleistungen	23	17	– 28,1	26	21	– 31,6
L	Grundstücks- und Wohnungswesen	38	29	– 2,6	39	20	– 11,4
M	Erbringung von freiberuflichen, wissenschaft- lichen und technischen Dienstleistungen	86	67	– 6,5	92	80	– 15,6

3. Gewerbebeanmeldungen und -abmeldungen¹⁾
im 4. Vierteljahr 2010 nach Wirtschaftsbereichen und Verwaltungsbezirken

Nr. der Wirtschaftsklassifikation ²⁾	Wirtschaftsabschnitte	Anmeldungen			Abmeldungen		
		insgesamt	darunter	Zu- bzw. Abnahme (–) gegenüber dem gleichen Vorjahresquartal in %	insgesamt	darunter	Zu- bzw. Abnahme (–) gegenüber dem gleichen Vorjahresquartal in %
			Neuerichtung ³⁾			Aufgabe ⁴⁾	
N	Erbringung v. sonst. wirtschaftl. Dienstleistungen	149	137	40,6	160	149	45,5
O	Öffentliche Verwaltung, Verteidigung; Sozialversicherung	—	—	x	—	—	x
P	Erziehung und Unterricht	11	8	37,5	14	11	100,0
Q	Gesundheits- und Sozialwesen	11	8	– 42,1	13	10	18,2
R	Kunst, Unterhaltung und Erholung	20	17	150,0	7	4	– 66,7
S	Erbringung von sonstigen Dienstleistungen	140	132	18,6	117	105	23,2
A-S	Insgesamt	1 021	829	14,0	977	810	7,6

Bergstraße

A	Land- und Forstwirtschaft, Fischerei	7	5	40,0	1	—	– 50,0
B	Bergbau und Gewinnung v. Steinen u. Erden	—	—	x	—	—	– 100,0
C	Verarbeitendes Gewerbe	18	15	– 33,3	17	14	– 63,8
D	Energieversorgung	25	24	– 37,5	2	2	– 50,0
E	Wasserversorgung; Abwasser- und Abfallentsorgung und Beseitigung von Umweltverschmutzungen	1	1	—	1	1	—
F	Baugewerbe	135	122	58,8	97	87	11,5
G	Handel; Instandhaltung und Reparatur v. Kraftfahrzeugen	167	145	– 20,5	213	176	– 16,8
H	Verkehr und Lagerei	26	23	52,9	25	21	– 16,7
I	Gastgewerbe; Beherbergung und Gastronomie	51	41	– 5,6	45	37	– 31,8
J	Information und Kommunikation	15	12	– 48,3	19	13	– 9,5
K	Erbringung von Finanz- und Versicherungsdienstleistungen	18	12	– 37,9	34	26	3,0
L	Grundstücks- und Wohnungswesen	25	19	56,3	17	15	– 15,0
M	Erbringung von freiberuflichen, wissenschaftlichen und technischen Dienstleistungen	63	53	– 12,5	65	50	– 9,7
N	Erbringung v. sonst. wirtschaftl. Dienstleistungen	74	58	– 16,9	79	70	– 2,5
O	Öffentliche Verwaltung, Verteidigung; Sozialversicherung	—	—	x	—	—	x
P	Erziehung und Unterricht	9	9	– 43,8	9	6	– 10,0
Q	Gesundheits- und Sozialwesen	12	10	– 45,5	12	11	– 7,7
R	Kunst, Unterhaltung und Erholung	18	12	5,9	23	19	43,8
S	Erbringung von sonstigen Dienstleistungen	50	42	– 5,7	47	40	2,2
A-S	Insgesamt	714	603	– 8,7	706	588	– 12,4

Darmstadt-Dieburg

A	Land- und Forstwirtschaft, Fischerei	10	6	– 23,1	12	8	9,1
B	Bergbau und Gewinnung v. Steinen u. Erden	—	—	x	—	—	– 100,0
C	Verarbeitendes Gewerbe	30	18	3,4	32	25	10,3
D	Energieversorgung	38	38	– 39,7	2	1	100,0
E	Wasserversorgung; Abwasser- und Abfallentsorgung und Beseitigung von Umweltverschmutzungen	1	—	x	1	—	—
F	Baugewerbe	89	76	– 22,6	104	85	11,8
G	Handel; Instandhaltung und Reparatur v. Kraftfahrzeugen	166	121	– 36,9	184	144	– 18,9
H	Verkehr und Lagerei	39	35	8,3	31	26	14,8
I	Gastgewerbe; Beherbergung und Gastronomie	33	16	– 44,1	47	33	– 20,3

3. Gewerbebeanmeldungen und -abmeldungen¹⁾
im 4. Vierteljahr 2010 nach Wirtschaftsbereichen und Verwaltungsbezirken

Nr. der Wirt- schafts- klassifi- kation ²⁾	Wirtschaftsabschnitte	Anmeldungen			Abmeldungen		
		insgesamt	darunter	Zu- bzw. Abnahme (–) gegenüber dem gleichen Vorjahres- quartal in %	insgesamt	darunter	Zu- bzw. Abnahme (–) gegenüber dem gleichen Vorjahres- quartal in %
			Neu- errich- tung ³⁾			Auf- gabe ⁴⁾	
J	Information und Kommunikation	38	31	– 5,0	41	27	28,1
K	Erbringung von Finanz- und Versicherungs- dienstleistungen	20	11	– 47,4	25	17	– 10,7
L	Grundstücks- und Wohnungswesen	12	10	– 20,0	11	7	– 21,4
M	Erbringung von freiberuflichen, wissenschaft- lichen und technischen Dienstleistungen	78	69	1,3	77	61	– 16,3
N	Erbringung v. sonst. wirtschaftl. Dienstleistungen	121	98	6,1	110	89	12,2
O	Öffentliche Verwaltung, Verteidigung; Sozialversicherung	—	—	x	—	—	x
P	Erziehung und Unterricht	16	15	33,3	9	7	– 47,1
Q	Gesundheits- und Sozialwesen	21	19	61,5	15	10	– 37,5
R	Kunst, Unterhaltung und Erholung	12	10	50,0	12	9	– 7,7
S	Erbringung von sonstigen Dienstleistungen	77	63	6,9	71	60	– 6,6
A-S	Insgesamt	801	636	– 17,2	784	609	– 7,0
Groß-Gerau							
A	Land- und Forstwirtschaft, Fischerei	1	1	—	2	2	100,0
B	Bergbau und Gewinnung v. Steinen u. Erden	—	—	– 100,0	—	—	x
C	Verarbeitendes Gewerbe	20	17	– 16,7	25	20	8,7
D	Energieversorgung	23	23	– 42,5	7	7	133,3
E	Wasserversorgung; Abwasser- und Abfall- entsorgung und Beseitigung von Umwelt- verschmutzungen	—	—	– 100,0	1	1	– 66,7
F	Baugewerbe	151	128	62,4	170	151	33,9
G	Handel; Instandhaltung und Reparatur v. Kraftfahrzeugen	146	105	– 13,6	165	126	– 5,7
H	Verkehr und Lagerei	55	51	19,6	37	31	– 27,5
I	Gastgewerbe; Beherbergung und Gastronomie	48	24	– 9,4	63	43	14,5
J	Information und Kommunikation	23	16	– 32,4	37	30	27,6
K	Erbringung von Finanz- und Versicherungs- dienstleistungen	22	17	– 35,3	32	20	– 8,6
L	Grundstücks- und Wohnungswesen	17	15	– 15,0	19	13	58,3
M	Erbringung von freiberuflichen, wissenschaft- lichen und technischen Dienstleistungen	74	59	5,7	67	56	39,6
N	Erbringung v. sonst. wirtschaftl. Dienstleistungen	100	83	– 8,3	105	89	32,9
O	Öffentliche Verwaltung, Verteidigung; Sozialversicherung	—	—	x	—	—	x
P	Erziehung und Unterricht	15	11	25,0	8	6	– 27,3
Q	Gesundheits- und Sozialwesen	9	6	– 43,8	14	12	40,0
R	Kunst, Unterhaltung und Erholung	14	9	75,0	7	5	– 46,2
S	Erbringung von sonstigen Dienstleistungen	56	45	– 11,1	63	52	12,5
A-S	Insgesamt	774	610	– 2,6	822	664	12,4
Hochtaunuskreis							
A	Land- und Forstwirtschaft, Fischerei	2	1	– 60,0	—	—	– 100,0
B	Bergbau und Gewinnung v. Steinen u. Erden	—	—	x	1	—	x
C	Verarbeitendes Gewerbe	22	17	– 12,0	37	25	68,2
D	Energieversorgung	19	18	– 24,0	—	—	– 100,0
E	Wasserversorgung; Abwasser- und Abfall- entsorgung und Beseitigung von Umwelt- verschmutzungen	2	1	100,0	2	2	—

3. Gewerbebeanmeldungen und -abmeldungen¹⁾
im 4. Vierteljahr 2010 nach Wirtschaftsbereichen und Verwaltungsbezirken

Nr. der Wirt- schafts- klassifi- kation ²⁾	Wirtschaftsabschnitte	Anmeldungen			Abmeldungen		
		insgesamt	darunter	Zu- bzw. Abnahme (–) gegenüber dem gleichen Vorjahres- quartal in %	insgesamt	darunter	Zu- bzw. Abnahme (–) gegenüber dem gleichen Vorjahres- quartal in %
			Neu- errich- tung ³⁾			Auf- gabe ⁴⁾	
F	Baugewerbe	35	27	– 22,2	71	56	14,5
G	Handel; Instandhaltung und Reparatur v. Kraftfahrzeugen	143	115	– 14,9	179	131	– 1,6
H	Verkehr und Lagerei	25	17	78,6	23	20	– 23,3
I	Gastgewerbe; Beherbergung und Gastronomie	35	27	– 18,6	38	28	18,8
J	Information und Kommunikation	43	32	10,3	47	31	– 4,1
K	Erbringung von Finanz- und Versicherungs- dienstleistungen	36	26	– 2,7	29	24	– 23,7
L	Grundstücks- und Wohnungswesen	36	24	56,5	25	17	– 16,7
M	Erbringung von freiberuflichen, wissenschaft- lichen und technischen Dienstleistungen	103	66	17,0	105	73	– 1,9
N	Erbringung v. sonst. wirtschaftl. Dienstleistungen	110	86	—	106	88	2,9
O	Öffentliche Verwaltung, Verteidigung; Sozialversicherung	—	—	x	—	—	x
P	Erziehung und Unterricht	12	11	– 25,0	9	6	12,5
Q	Gesundheits- und Sozialwesen	27	22	28,6	17	14	– 5,6
R	Kunst, Unterhaltung und Erholung	19	16	171,4	5	3	– 50,0
S	Erbringung von sonstigen Dienstleistungen	74	59	12,1	72	53	26,3
A-S	Insgesamt	743	565	1,4	766	571	1,5

Main-Kinzig-Kreis

A	Land- und Forstwirtschaft, Fischerei	13	9	225,0	6	4	50,0
B	Bergbau und Gewinnung v. Steinen u. Erden	—	—	x	—	—	– 100,0
C	Verarbeitendes Gewerbe	38	26	—	32	26	14,3
D	Energieversorgung	58	56	– 34,8	5	3	– 16,7
E	Wasserversorgung; Abwasser- und Abfall- entsorgung und Beseitigung von Umwelt- verschmutzungen	—	—	– 100,0	1	1	– 66,7
F	Baugewerbe	176	137	25,7	253	206	79,4
G	Handel; Instandhaltung und Reparatur v. Kraftfahrzeugen	277	235	– 2,8	282	227	– 9,3
H	Verkehr und Lagerei	51	37	– 3,8	51	41	– 10,5
I	Gastgewerbe; Beherbergung und Gastronomie	73	56	– 5,2	75	63	2,7
J	Information und Kommunikation	54	46	28,6	42	35	2,4
K	Erbringung von Finanz- und Versicherungs- dienstleistungen	42	30	– 37,3	42	34	23,5
L	Grundstücks- und Wohnungswesen	26	20	– 7,1	18	13	– 14,3
M	Erbringung von freiberuflichen, wissenschaft- lichen und technischen Dienstleistungen	121	101	16,3	90	74	– 10,9
N	Erbringung v. sonst. wirtschaftl. Dienstleistungen	160	136	30,1	149	133	– 3,2
O	Öffentliche Verwaltung, Verteidigung; Sozialversicherung	—	—	x	—	—	x
P	Erziehung und Unterricht	16	15	33,3	15	10	– 11,8
Q	Gesundheits- und Sozialwesen	37	32	5,7	18	15	– 5,3
R	Kunst, Unterhaltung und Erholung	17	15	– 34,6	18	15	– 30,8
S	Erbringung von sonstigen Dienstleistungen	114	98	23,9	98	79	– 13,3
A-S	Insgesamt	1 273	1 049	4,3	1 195	979	3,9

Main-Taunus-Kreis

A	Land- und Forstwirtschaft, Fischerei	1	1	—	1	—	– 75,0
B	Bergbau und Gewinnung v. Steinen u. Erden	—	—	x	—	—	x
C	Verarbeitendes Gewerbe	28	25	27,3	18	15	– 10,0

3. Gewerbebeanmeldungen und -abmeldungen¹⁾
im 4. Vierteljahr 2010 nach Wirtschaftsbereichen und Verwaltungsbezirken

Nr. der Wirt- schafts- klassifi- kation ²⁾	Wirtschaftsabschnitte	Anmeldungen			Abmeldungen		
		insgesamt	darunter	Zu- bzw. Abnahme (–) gegenüber dem gleichen Vorjahres- quartal in %	insgesamt	darunter	Zu- bzw. Abnahme (–) gegenüber dem gleichen Vorjahres- quartal in %
			Neu- errich- tung ³⁾			Auf- gabe ⁴⁾	
D	Energieversorgung	4	4	– 81,8	2	2	– 33,3
E	Wasserversorgung; Abwasser- und Abfall- entsorgung und Beseitigung von Umwelt- verschmutzungen	1	1	—	2	2	x
F	Baugewerbe	77	61	26,2	77	54	– 16,3
G	Handel; Instandhaltung und Reparatur v. Kraftfahrzeugen	155	128	– 11,9	142	123	– 18,9
H	Verkehr und Lagerei	20	14	25,0	24	21	– 4,0
I	Gastgewerbe; Beherbergung und Gastronomie	46	42	39,4	52	50	23,8
J	Information und Kommunikation	38	23	– 13,6	37	25	– 21,3
K	Erbringung von Finanz- und Versicherungs- dienstleistungen	32	19	– 22,0	42	25	10,5
L	Grundstücks- und Wohnungswesen	36	25	5,9	73	32	121,2
M	Erbringung von freiberuflichen, wissenschaft- lichen und technischen Dienstleistungen	100	82	6,4	98	77	19,5
N	Erbringung v. sonst. wirtschaftl. Dienstleistungen	107	80	5,9	96	79	3,2
O	Öffentliche Verwaltung, Verteidigung; Sozialversicherung	—	—	x	—	—	x
P	Erziehung und Unterricht	14	12	– 17,6	14	14	– 12,5
Q	Gesundheits- und Sozialwesen	12	11	—	12	10	– 7,7
R	Kunst, Unterhaltung und Erholung	15	13	66,7	2	1	– 84,6
S	Erbringung von sonstigen Dienstleistungen	63	53	—	51	40	10,9
A-S	Insgesamt	749	594	0,3	743	570	0,1
Odenwaldkreis							
A	Land- und Forstwirtschaft, Fischerei	4	4	300,0	4	4	—
B	Bergbau und Gewinnung v. Steinen u. Erden	—	—	x	—	—	x
C	Verarbeitendes Gewerbe	4	2	– 77,8	13	12	– 23,5
D	Energieversorgung	7	5	– 75,9	1	1	– 50,0
E	Wasserversorgung; Abwasser- und Abfall- entsorgung und Beseitigung von Umwelt- verschmutzungen	—	—	– 100,0	—	—	x
F	Baugewerbe	105	92	238,7	63	41	65,8
G	Handel; Instandhaltung und Reparatur v. Kraftfahrzeugen	69	57	3,0	72	60	– 11,1
H	Verkehr und Lagerei	9	7	80,0	12	10	– 7,7
I	Gastgewerbe; Beherbergung und Gastronomie	19	9	72,7	29	17	52,6
J	Information und Kommunikation	9	8	50,0	7	5	– 36,4
K	Erbringung von Finanz- und Versicherungs- dienstleistungen	10	8	150,0	11	8	– 8,3
L	Grundstücks- und Wohnungswesen	5	5	—	3	1	200,0
M	Erbringung von freiberuflichen, wissenschaft- lichen und technischen Dienstleistungen	13	13	– 31,6	18	15	– 10,0
N	Erbringung v. sonst. wirtschaftl. Dienstleistungen	33	28	—	32	27	– 13,5
O	Öffentliche Verwaltung, Verteidigung; Sozialversicherung	—	—	x	—	—	x
P	Erziehung und Unterricht	2	2	– 71,4	4	4	100,0
Q	Gesundheits- und Sozialwesen	4	2	—	8	7	300,0
R	Kunst, Unterhaltung und Erholung	2	2	– 33,3	2	2	—
S	Erbringung von sonstigen Dienstleistungen	22	18	4,8	9	6	– 35,7
A-S	Insgesamt	317	262	19,6	288	220	4,7

3. Gewerbebeanmeldungen und -abmeldungen¹⁾
im 4. Vierteljahr 2010 nach Wirtschaftsbereichen und Verwaltungsbezirken

Nr. der Wirt- schafts- klassifi- kation ²⁾	Wirtschaftsabschnitte	Anmeldungen			Abmeldungen		
		insgesamt	darunter	Zu- bzw. Abnahme (–) gegenüber dem gleichen Vorjahres- quartal in %	insgesamt	darunter	Zu- bzw. Abnahme (–) gegenüber dem gleichen Vorjahres- quartal in %
			Neu- errich- tung ³⁾			Auf- gabe ⁴⁾	
Offenbach							
A	Land- und Forstwirtschaft, Fischerei	3	2	200,0	3	3	200,0
B	Bergbau und Gewinnung v. Steinen u. Erden	1	1	x	—	—	x
C	Verarbeitendes Gewerbe	35	25	– 7,9	41	31	– 19,6
D	Energieversorgung	24	24	14,3	2	2	– 50,0
E	Wasserversorgung; Abwasser- und Abfall- entsorgung und Beseitigung von Umwelt- verschmutzungen	3	1	50,0	3	3	—
F	Baugewerbe	133	103	27,9	165	135	50,0
G	Handel; Instandhaltung und Reperatur v. Kraftfahrzeugen	237	181	– 12,2	307	247	2,0
H	Verkehr und Lagerei	41	36	5,1	55	44	7,8
I	Gastgewerbe; Beherbergung und Gastronomie	66	42	– 12,0	63	47	– 7,4
J	Information und Kommunikation	61	42	17,3	60	41	– 21,1
K	Erbringung von Finanz- und Versicherungs- dienstleistungen	37	28	– 11,9	47	35	4,4
L	Grundstücks- und Wohnungswesen	50	26	13,6	26	21	– 23,5
M	Erbringung von freiberuflichen, wissenschaft- lichen und technischen Dienstleistungen	119	90	– 1,7	122	99	6,1
N	Erbringung v. sonst. wirtschaftl. Dienstleistungen	201	169	– 4,7	181	153	15,3
O	Öffentliche Verwaltung, Verteidigung; Sozialversicherung	—	—	x	—	—	x
P	Erziehung und Unterricht	7	5	– 41,7	10	7	25,0
Q	Gesundheits- und Sozialwesen	19	14	11,8	17	14	– 15,0
R	Kunst, Unterhaltung und Erholung	26	16	30,0	23	17	15,0
S	Erbringung von sonstigen Dienstleistungen	94	78	– 6,0	109	95	12,4
A-S	Insgesamt	1 157	883	– 1,0	1 234	994	6,3
Rheingau-Taunus-Kreis							
A	Land- und Forstwirtschaft, Fischerei	7	7	250,0	4	3	– 20,0
B	Bergbau und Gewinnung v. Steinen u. Erden	—	—	x	—	—	x
C	Verarbeitendes Gewerbe	17	13	– 19,0	28	21	55,6
D	Energieversorgung	25	25	38,9	—	—	– 100,0
E	Wasserversorgung; Abwasser- und Abfall- entsorgung und Beseitigung von Umwelt- verschmutzungen	1	1	x	1	1	– 50,0
F	Baugewerbe	50	36	– 27,5	83	70	59,6
G	Handel; Instandhaltung und Reperatur v. Kraftfahrzeugen	96	72	– 4,0	130	117	5,7
H	Verkehr und Lagerei	17	14	112,5	17	16	21,4
I	Gastgewerbe; Beherbergung und Gastronomie	29	26	7,4	34	33	41,7
J	Information und Kommunikation	28	21	33,3	28	26	21,7
K	Erbringung von Finanz- und Versicherungs- dienstleistungen	22	13	– 12,0	32	27	– 3,0
L	Grundstücks- und Wohnungswesen	10	8	– 23,1	8	7	– 50,0
M	Erbringung von freiberuflichen, wissenschaft- lichen und technischen Dienstleistungen	47	35	– 31,9	55	48	—
N	Erbringung v. sonst. wirtschaftl. Dienstleistungen	73	58	– 12,0	94	80	2,2
O	Öffentliche Verwaltung, Verteidigung; Sozialversicherung	—	—	x	—	—	x
P	Erziehung und Unterricht	8	6	14,3	16	15	220,0
Q	Gesundheits- und Sozialwesen	9	7	12,5	12	10	71,4

3. Gewerbebeanmeldungen und -abmeldungen¹⁾
im 4. Vierteljahr 2010 nach Wirtschaftsbereichen und Verwaltungsbezirken

Nr. der Wirt- schafts- klassifi- kation ²⁾	Wirtschaftsabschnitte	Anmeldungen			Abmeldungen		
		insgesamt	darunter	Zu- bzw. Abnahme (–) gegenüber dem gleichen Vorjahres- quartal in %	insgesamt	darunter	Zu- bzw. Abnahme (–) gegenüber dem gleichen Vorjahres- quartal in %
			Neu- errich- tung ³⁾			Auf- gabe ⁴⁾	
R	Kunst, Unterhaltung und Erholung	11	8	– 35,3	9	9	28,6
S	Erbringung von sonstigen Dienstleistungen	46	37	– 16,4	56	48	– 1,8
A-S	Insgesamt	496	387	– 8,7	607	531	13,2
Wetteraukreis							
A	Land- und Forstwirtschaft, Fischerei	5	4	– 16,7	5	5	150,0
B	Bergbau und Gewinnung v. Steinen u. Erden	—	—	x	—	—	x
C	Verarbeitendes Gewerbe	36	23	44,0	37	29	5,7
D	Energieversorgung	52	52	8,3	2	2	– 60,0
E	Wasserversorgung; Abwasser- und Abfall- entsorgung und Beseitigung von Umwelt- verschmutzungen	—	—	– 100,0	2	2	– 33,3
F	Baugewerbe	84	68	– 2,3	96	68	– 14,3
G	Handel; Instandhaltung und Reparatur v. Kraftfahrzeugen	205	166	19,2	216	178	—
H	Verkehr und Lagerei	19	15	– 48,6	31	27	– 26,2
I	Gastgewerbe; Beherbergung und Gastronomie	49	34	6,5	41	32	– 24,1
J	Information und Kommunikation	30	25	3,4	39	35	30,0
K	Erbringung von Finanz- und Versicherungs- dienstleistungen	29	19	– 14,7	36	26	63,6
L	Grundstücks- und Wohnungswesen	23	20	– 4,2	13	9	– 18,8
M	Erbringung von freiberuflichen, wissenschaft- lichen und technischen Dienstleistungen	96	79	– 1,0	85	64	7,6
N	Erbringung v. sonst. wirtschaftl. Dienstleistungen	111	94	5,7	124	107	4,2
O	Öffentliche Verwaltung, Verteidigung; Sozialversicherung	—	—	x	—	—	x
P	Erziehung und Unterricht	15	15	– 6,3	11	9	83,3
Q	Gesundheits- und Sozialwesen	31	27	3,3	10	6	– 47,4
R	Kunst, Unterhaltung und Erholung	14	11	– 36,4	8	5	– 60,0
S	Erbringung von sonstigen Dienstleistungen	77	69	– 41,2	82	68	10,8
A-S	Insgesamt	876	721	– 3,6	838	672	– 1,9
Reg.-Bez. Darmstadt							
A	Land- und Forstwirtschaft, Fischerei	55	42	27,9	41	31	– 2,4
B	Bergbau und Gewinnung v. Steinen u. Erden	1	1	—	1	—	– 75,0
C	Verarbeitendes Gewerbe	407	319	11,8	421	327	9,6
D	Energieversorgung	303	295	– 34,4	29	25	– 23,7
E	Wasserversorgung; Abwasser- und Abfall- entsorgung und Beseitigung von Umwelt- verschmutzungen	12	7	– 25,0	17	14	– 5,6
F	Baugewerbe	2 034	1 731	21,7	2 313	1 965	35,7
G	Handel; Instandhaltung und Reparatur v. Kraftfahrzeugen	2 517	2 031	– 11,6	2 746	2 253	– 9,0
H	Verkehr und Lagerei	502	433	3,5	492	423	– 2,0
I	Gastgewerbe; Beherbergung und Gastronomie	774	542	– 1,9	802	633	– 1,0
J	Information und Kommunikation	563	439	– 7,9	597	460	– 6,4
K	Erbringung von Finanz- und Versicherungs- dienstleistungen	392	280	– 22,4	450	336	– 5,3
L	Grundstücks- und Wohnungswesen	381	262	11,4	329	207	4,8
M	Erbringung von freiberuflichen, wissenschaft- lichen und technischen Dienstleistungen	1 403	1 151	8,4	1 257	1 030	– 5,3

3. Gewerbebeanmeldungen und -abmeldungen¹⁾
im 4. Vierteljahr 2010 nach Wirtschaftsbereichen und Verwaltungsbezirken

Nr. der Wirtschaftsklassifikation ²⁾	Wirtschaftsabschnitte	Anmeldungen			Abmeldungen		
		insgesamt	darunter	Zu- bzw. Abnahme (–) gegenüber dem gleichen Vorjahresquartal in %	insgesamt	darunter	Zu- bzw. Abnahme (–) gegenüber dem gleichen Vorjahresquartal in %
			Neuerichtung ³⁾			Aufgabe ⁴⁾	
N	Erbringung v. sonst. wirtschaftl. Dienstleistungen	2 412	2 118	4,9	2 277	1 997	17,0
O	Öffentliche Verwaltung, Verteidigung; Sozialversicherung	—	—	x	—	—	x
P	Erziehung und Unterricht	158	137	– 8,7	149	122	3,5
Q	Gesundheits- und Sozialwesen	314	270	25,1	215	183	3,9
R	Kunst, Unterhaltung und Erholung	213	164	22,4	188	150	– 7,8
S	Erbringung von sonstigen Dienstleistungen	1 005	867	– 6,0	1 107	946	– 0,1
A-S	Insgesamt	13 446	11 089	0,4	13 431	11 102	4,2

Gießen

A	Land- und Forstwirtschaft, Fischerei	4	3	– 20,0	7	6	250,0
B	Bergbau und Gewinnung v. Steinen u. Erden	—	—	x	1	1	x
C	Verarbeitendes Gewerbe	30	26	– 18,9	23	14	– 20,7
D	Energieversorgung	8	8	– 38,5	—	—	– 100,0
E	Wasserversorgung; Abwasser- und Abfallentsorgung und Beseitigung von Umweltverschmutzungen	—	—	x	11	9	266,7
F	Baugewerbe	62	47	14,8	69	53	38,0
G	Handel; Instandhaltung und Reparatur v. Kraftfahrzeugen	162	132	– 2,4	168	146	– 24,3
H	Verkehr und Lagerei	19	17	– 5,0	13	11	– 40,9
I	Gastgewerbe; Beherbergung und Gastronomie	58	29	45,0	49	30	28,9
J	Information und Kommunikation	26	18	– 7,1	23	17	– 28,1
K	Erbringung von Finanz- und Versicherungsdienstleistungen	22	16	– 40,5	45	32	21,6
L	Grundstücks- und Wohnungswesen	15	14	87,5	6	4	– 45,5
M	Erbringung von freiberuflichen, wissenschaftlichen und technischen Dienstleistungen	47	42	– 41,3	82	56	– 2,4
N	Erbringung v. sonst. wirtschaftl. Dienstleistungen	51	40	– 15,0	70	56	– 5,4
O	Öffentliche Verwaltung, Verteidigung; Sozialversicherung	—	—	x	—	—	x
P	Erziehung und Unterricht	11	11	– 8,3	13	10	– 7,1
Q	Gesundheits- und Sozialwesen	22	17	100,0	8	5	– 38,5
R	Kunst, Unterhaltung und Erholung	49	47	16,7	45	41	28,6
S	Erbringung von sonstigen Dienstleistungen	46	34	– 6,1	43	35	– 17,3
A-S	Insgesamt	632	501	– 4,5	676	526	– 6,0

Lahn-Dill-Kreis

A	Land- und Forstwirtschaft, Fischerei	3	2	200,0	3	3	x
B	Bergbau und Gewinnung v. Steinen u. Erden	—	—	– 100,0	—	—	x
C	Verarbeitendes Gewerbe	21	16	– 38,2	27	21	– 30,8
D	Energieversorgung	10	10	66,7	3	3	200,0
E	Wasserversorgung; Abwasser- und Abfallentsorgung und Beseitigung von Umweltverschmutzungen	—	—	– 100,0	1	1	x
F	Baugewerbe	44	32	7,3	64	50	8,5
G	Handel; Instandhaltung und Reparatur v. Kraftfahrzeugen	148	117	– 8,1	182	150	– 12,5
H	Verkehr und Lagerei	17	9	– 19,0	22	14	– 4,3
I	Gastgewerbe; Beherbergung und Gastronomie	43	25	13,2	47	32	20,5

3. Gewerbebeanmeldungen und -abmeldungen¹⁾
im 4. Vierteljahr 2010 nach Wirtschaftsbereichen und Verwaltungsbezirken

Nr. der Wirt- schafts- klassifi- kation ²⁾	Wirtschaftsabschnitte	Anmeldungen			Abmeldungen		
		insgesamt	darunter	Zu- bzw. Abnahme (–) gegenüber dem gleichen Vorjahres- quartal in %	insgesamt	darunter	Zu- bzw. Abnahme (–) gegenüber dem gleichen Vorjahres- quartal in %
			Neu- errich- tung ³⁾			Auf- gabe ⁴⁾	
J	Information und Kommunikation	14	7	– 41,7	27	20	8,0
K	Erbringung von Finanz- und Versicherungs- dienstleistungen	22	16	– 56,9	31	26	– 31,1
L	Grundstücks- und Wohnungswesen	10	7	– 9,1	5	4	– 58,3
M	Erbringung von freiberuflichen, wissenschaft- lichen und technischen Dienstleistungen	44	36	22,2	45	37	– 22,4
N	Erbringung v. sonst. wirtschaftl. Dienstleistungen	60	53	– 10,4	67	52	3,1
O	Öffentliche Verwaltung, Verteidigung; Sozialversicherung	—	—	x	—	—	x
P	Erziehung und Unterricht	4	2	– 66,7	7	5	– 12,5
Q	Gesundheits- und Sozialwesen	13	13	– 31,6	10	10	– 16,7
R	Kunst, Unterhaltung und Erholung	5	2	– 50,0	12	8	– 14,3
S	Erbringung von sonstigen Dienstleistungen	44	37	– 25,4	40	32	– 29,8
A-S	Insgesamt	502	384	– 15,3	593	468	– 10,8
Limburg-Weilburg							
A	Land- und Forstwirtschaft, Fischerei	2	2	—	1	1	– 66,7
B	Bergbau und Gewinnung v. Steinen u. Erden	—	—	x	2	2	x
C	Verarbeitendes Gewerbe	7	5	– 68,2	12	8	– 42,9
D	Energieversorgung	14	14	– 56,3	1	1	– 75,0
E	Wasserversorgung; Abwasser- und Abfall- entsorgung und Beseitigung von Umwelt- verschmutzungen	—	—	x	2	2	100,0
F	Baugewerbe	64	56	1,6	104	94	76,3
G	Handel; Instandhaltung und Reparatur v. Kraftfahrzeugen	99	76	– 26,7	138	106	0,7
H	Verkehr und Lagerei	11	10	– 26,7	19	15	—
I	Gastgewerbe; Beherbergung und Gastronomie	22	15	– 33,3	37	29	12,1
J	Information und Kommunikation	17	16	30,8	15	13	– 44,4
K	Erbringung von Finanz- und Versicherungs- dienstleistungen	19	12	– 32,1	34	27	13,3
L	Grundstücks- und Wohnungswesen	6	4	– 33,3	10	6	42,9
M	Erbringung von freiberuflichen, wissenschaft- lichen und technischen Dienstleistungen	29	25	– 50,8	33	27	– 15,4
N	Erbringung v. sonst. wirtschaftl. Dienstleistungen	40	33	– 39,4	71	63	12,7
O	Öffentliche Verwaltung, Verteidigung; Sozialversicherung	—	—	x	—	—	x
P	Erziehung und Unterricht	11	8	266,7	9	7	12,5
Q	Gesundheits- und Sozialwesen	11	10	– 38,9	7	6	– 30,0
R	Kunst, Unterhaltung und Erholung	8	6	100,0	4	4	– 33,3
S	Erbringung von sonstigen Dienstleistungen	32	22	14,3	38	34	52,0
A-S	Insgesamt	392	314	– 26,0	537	445	9,1
Marburg-Biedenkopf							
A	Land- und Forstwirtschaft, Fischerei	5	4	66,7	3	3	50,0
B	Bergbau und Gewinnung v. Steinen u. Erden	—	—	x	1	1	x
C	Verarbeitendes Gewerbe	15	13	15,4	16	12	33,3
D	Energieversorgung	14	14	– 44,0	5	5	—
E	Wasserversorgung; Abwasser- und Abfall- entsorgung und Beseitigung von Umwelt- verschmutzungen	—	—	– 100,0	—	—	x

3. Gewerbebeanmeldungen und -abmeldungen¹⁾
im 4. Vierteljahr 2010 nach Wirtschaftsbereichen und Verwaltungsbezirken

Nr. der Wirt- schafts- klassifi- kation ²⁾	Wirtschaftsabschnitte	Anmeldungen			Abmeldungen		
		insgesamt	darunter	Zu- bzw. Abnahme (–) gegenüber dem gleichen Vorjahres- quartal in %	insgesamt	darunter	Zu- bzw. Abnahme (–) gegenüber dem gleichen Vorjahres- quartal in %
			Neu- errich- tung ³⁾			Auf- gabe ⁴⁾	
F	Baugewerbe	53	45	43,2	59	54	84,4
G	Handel; Instandhaltung und Reparatur v. Kraftfahrzeugen	125	96	– 3,1	157	129	3,3
H	Verkehr und Lagerei	12	10	– 7,7	21	18	90,9
I	Gastgewerbe; Beherbergung und Gastronomie	28	21	– 31,7	37	26	2,8
J	Information und Kommunikation	21	19	– 8,7	17	12	– 15,0
K	Erbringung von Finanz- und Versicherungs- dienstleistungen	15	11	– 28,6	24	22	41,2
L	Grundstücks- und Wohnungswesen	7	4	– 41,7	4	4	– 20,0
M	Erbringung von freiberuflichen, wissenschaft- lichen und technischen Dienstleistungen	37	33	– 27,5	43	33	– 33,8
N	Erbringung v. sonst. wirtschaftl. Dienstleistungen	41	38	7,9	45	40	18,4
O	Öffentliche Verwaltung, Verteidigung; Sozialversicherung	—	—	x	—	—	x
P	Erziehung und Unterricht	9	6	12,5	13	11	116,7
Q	Gesundheits- und Sozialwesen	3	2	– 76,9	8	7	33,3
R	Kunst, Unterhaltung und Erholung	17	16	142,9	5	4	– 16,7
S	Erbringung von sonstigen Dienstleistungen	186	181	– 31,1	42	35	– 44,7
A-S	Insgesamt	588	513	– 16,6	500	416	2,2
Vogelsbergkreis							
A	Land- und Forstwirtschaft, Fischerei	2	2	– 33,3	3	2	– 25,0
B	Bergbau und Gewinnung v. Steinen u. Erden	—	—	x	2	—	x
C	Verarbeitendes Gewerbe	11	8	– 8,3	11	10	– 15,4
D	Energieversorgung	12	12	– 62,5	1	1	– 50,0
E	Wasserversorgung; Abwasser- und Abfall- entsorgung und Beseitigung von Umwelt- verschmutzungen	1	1	– 66,7	—	—	– 100,0
F	Baugewerbe	14	10	16,7	22	21	– 35,3
G	Handel; Instandhaltung und Reparatur v. Kraftfahrzeugen	54	42	– 20,6	63	51	– 16,0
H	Verkehr und Lagerei	2	1	– 60,0	4	3	– 55,6
I	Gastgewerbe; Beherbergung und Gastronomie	11	6	– 21,4	17	15	– 5,6
J	Information und Kommunikation	9	7	125,0	5	3	– 44,4
K	Erbringung von Finanz- und Versicherungs- dienstleistungen	6	6	– 25,0	10	7	42,9
L	Grundstücks- und Wohnungswesen	4	2	33,3	1	—	– 75,0
M	Erbringung von freiberuflichen, wissenschaft- lichen und technischen Dienstleistungen	13	10	– 38,1	10	8	– 23,1
N	Erbringung v. sonst. wirtschaftl. Dienstleistungen	26	21	– 3,7	20	15	11,1
O	Öffentliche Verwaltung, Verteidigung; Sozialversicherung	—	—	x	—	—	x
P	Erziehung und Unterricht	3	3	– 40,0	2	2	—
Q	Gesundheits- und Sozialwesen	2	1	—	4	3	100,0
R	Kunst, Unterhaltung und Erholung	4	4	– 20,0	3	3	– 25,0
S	Erbringung von sonstigen Dienstleistungen	15	9	– 6,3	17	13	—
A-S	Insgesamt						
Reg.-Bez. Gießen							
A	Land- und Forstwirtschaft, Fischerei	16	13	14,3	17	15	54,5
B	Bergbau und Gewinnung v. Steinen u. Erden	—	—	– 100,0	6	4	x
C	Verarbeitendes Gewerbe	84	68	– 28,8	89	65	– 21,9

3. Gewerbebeanmeldungen und -abmeldungen¹⁾
im 4. Vierteljahr 2010 nach Wirtschaftsbereichen und Verwaltungsbezirken

Nr. der Wirt- schafts- klassifi- kation ²⁾	Wirtschaftsabschnitte	Anmeldungen			Abmeldungen		
		insgesamt	darunter	Zu- bzw. Abnahme (–) gegenüber dem gleichen Vorjahres- quartal in %	insgesamt	darunter	Zu- bzw. Abnahme (–) gegenüber dem gleichen Vorjahres- quartal in %
			Neu- errich- tung ³⁾			Auf- gabe ⁴⁾	
D	Energieversorgung	58	58	– 46,3	10	10	– 23,1
E	Wasserversorgung; Abwasser- und Abfall- entsorgung und Beseitigung von Umwelt- verschmutzungen	1	1	– 80,0	14	12	180,0
F	Baugewerbe	237	190	14,5	318	272	35,9
G	Handel; Instandhaltung und Reparatur v. Kraftfahrzeugen	588	463	– 10,8	708	582	– 10,8
H	Verkehr und Lagerei	61	47	– 17,6	79	61	– 6,0
I	Gastgewerbe; Beherbergung und Gastronomie	162	96	– 2,4	187	132	14,0
J	Information und Kommunikation	87	67	– 5,4	87	65	– 23,0
K	Erbringung von Finanz- und Versicherungs- dienstleistungen	84	61	– 42,1	144	114	5,9
L	Grundstücks- und Wohnungswesen	42	31	– 2,3	26	18	– 33,3
M	Erbringung von freiberuflichen, wissenschaft- lichen und technischen Dienstleistungen	170	146	– 31,2	213	161	– 17,8
N	Erbringung v. sonst. wirtschaftl. Dienstleistungen	218	185	– 15,5	273	226	5,8
O	Öffentliche Verwaltung, Verteidigung; Sozialversicherung	—	—	x	—	—	x
P	Erziehung und Unterricht	38	30	– 5,0	44	35	15,8
Q	Gesundheits- und Sozialwesen	51	43	– 19,0	37	31	– 14,0
R	Kunst, Unterhaltung und Erholung	83	75	22,1	69	60	6,2
S	Erbringung von sonstigen Dienstleistungen	323	283	– 23,5	180	149	– 20,7
A-S	Insgesamt	2 303	1 857	– 15,6	2 501	2 012	– 3,7
Kassel, documenta-Stadt							
A	Land- und Forstwirtschaft, Fischerei	1	1	– 50,0	1	1	– 50,0
B	Bergbau und Gewinnung v. Steinen u. Erden	1	1	—	1	—	x
C	Verarbeitendes Gewerbe	30	19	25,0	25	16	38,9
D	Energieversorgung	9	6	28,6	4	2	—
E	Wasserversorgung; Abwasser- und Abfall- entsorgung und Beseitigung von Umwelt- verschmutzungen	4	4	300,0	2	1	—
F	Baugewerbe	82	69	39,0	105	92	69,4
G	Handel; Instandhaltung und Reparatur v. Kraftfahrzeugen	156	125	24,8	160	126	– 9,1
H	Verkehr und Lagerei	12	11	– 42,9	16	11	– 40,7
I	Gastgewerbe; Beherbergung und Gastronomie	37	20	– 19,6	32	22	– 23,8
J	Information und Kommunikation	20	16	– 13,0	18	16	12,5
K	Erbringung von Finanz- und Versicherungs- dienstleistungen	21	19	– 54,3	27	20	– 22,9
L	Grundstücks- und Wohnungswesen	20	15	—	17	17	112,5
M	Erbringung von freiberuflichen, wissenschaft- lichen und technischen Dienstleistungen	75	64	82,9	31	25	– 20,5
N	Erbringung v. sonst. wirtschaftl. Dienstleistungen	57	52	9,6	50	46	8,7
O	Öffentliche Verwaltung, Verteidigung; Sozialversicherung	—	—	x	—	—	x
P	Erziehung und Unterricht	7	7	16,7	2	2	– 50,0
Q	Gesundheits- und Sozialwesen	9	7	80,0	4	3	33,3
R	Kunst, Unterhaltung und Erholung	20	19	42,9	20	12	– 4,8
S	Erbringung von sonstigen Dienstleistungen	48	38	– 9,4	42	33	– 38,2
A-S	Insgesamt	609	493	11,5	557	445	– 2,8

3. Gewerbebeanmeldungen und -abmeldungen¹⁾
im 4. Vierteljahr 2010 nach Wirtschaftsbereichen und Verwaltungsbezirken

Nr. der Wirt- schafts- klassifi- kation ²⁾	Wirtschaftsabschnitte	Anmeldungen			Abmeldungen		
		insgesamt	darunter	Zu- bzw. Abnahme (–) gegenüber dem gleichen Vorjahres- quartal in %	insgesamt	darunter	Zu- bzw. Abnahme (–) gegenüber dem gleichen Vorjahres- quartal in %
			Neu- errich- tung ³⁾			Auf- gabe ⁴⁾	
Fulda							
A	Land- und Forstwirtschaft, Fischerei	24	23	200,0	14	13	16,7
B	Bergbau und Gewinnung v. Steinen u. Erden	—	—	x	—	—	x
C	Verarbeitendes Gewerbe	15	12	– 16,7	16	10	77,8
D	Energieversorgung	13	13	– 81,9	1	1	—
E	Wasserversorgung; Abwasser- und Abfall- entsorgung und Beseitigung von Umwelt- verschmutzungen	—	—	– 100,0	—	—	– 100,0
F	Baugewerbe	26	18	– 23,5	25	16	– 39,0
G	Handel; Instandhaltung und Reparatur v. Kraftfahrzeugen	126	94	2,4	143	112	12,6
H	Verkehr und Lagerei	10	9	– 9,1	15	11	– 34,8
I	Gastgewerbe; Beherbergung und Gastronomie	28	17	27,3	32	25	23,1
J	Information und Kommunikation	22	14	15,8	22	16	46,7
K	Erbringung von Finanz- und Versicherungs- dienstleistungen	15	12	– 46,4	22	18	– 4,3
L	Grundstücks- und Wohnungswesen	12	9	9,1	5	3	– 54,5
M	Erbringung von freiberuflichen, wissenschaft- lichen und technischen Dienstleistungen	33	28	– 15,4	35	29	20,7
N	Erbringung v. sonst. wirtschaftl. Dienstleistungen	51	44	10,9	56	50	5,7
O	Öffentliche Verwaltung, Verteidigung; Sozialversicherung	—	—	x	—	—	x
P	Erziehung und Unterricht	10	7	—	9	7	50,0
Q	Gesundheits- und Sozialwesen	8	7	60,0	1	1	– 75,0
R	Kunst, Unterhaltung und Erholung	14	13	366,7	8	7	– 27,3
S	Erbringung von sonstigen Dienstleistungen	50	42	47,1	51	42	54,5
A-S	Insgesamt	457	362	– 5,6	455	361	7,1
Hersfeld-Rotenburg							
A	Land- und Forstwirtschaft, Fischerei	6	6	50,0	2	2	– 50,0
B	Bergbau und Gewinnung v. Steinen u. Erden	—	—	x	—	—	x
C	Verarbeitendes Gewerbe	9	7	– 25,0	6	5	– 50,0
D	Energieversorgung	13	13	– 59,4	2	2	– 50,0
E	Wasserversorgung; Abwasser- und Abfall- entsorgung und Beseitigung von Umwelt- verschmutzungen	—	—	x	—	—	x
F	Baugewerbe	23	20	35,3	28	20	55,6
G	Handel; Instandhaltung und Reparatur v. Kraftfahrzeugen	41	31	– 33,9	74	62	17,5
H	Verkehr und Lagerei	6	6	– 33,3	14	14	100,0
I	Gastgewerbe; Beherbergung und Gastronomie	17	10	54,5	22	17	15,8
J	Information und Kommunikation	6	5	—	8	5	33,3
K	Erbringung von Finanz- und Versicherungs- dienstleistungen	11	6	– 15,4	13	10	– 23,5
L	Grundstücks- und Wohnungswesen	1	—	– 83,3	1	1	– 66,7
M	Erbringung von freiberuflichen, wissenschaft- lichen und technischen Dienstleistungen	15	14	15,4	5	4	– 58,3
N	Erbringung v. sonst. wirtschaftl. Dienstleistungen	40	38	185,7	21	19	23,5
O	Öffentliche Verwaltung, Verteidigung; Sozialversicherung	—	—	x	—	—	x
P	Erziehung und Unterricht	5	3	25,0	1	1	– 66,7
Q	Gesundheits- und Sozialwesen	2	2	– 33,3	2	2	– 60,0

3. Gewerbebeanmeldungen und -abmeldungen¹⁾
im 4. Vierteljahr 2010 nach Wirtschaftsbereichen und Verwaltungsbezirken

Nr. der Wirt- schafts- klassifi- kation ²⁾	Wirtschaftsabschnitte	Anmeldungen			Abmeldungen		
		insgesamt	darunter	Zu- bzw. Abnahme (–) gegenüber dem gleichen Vorjahres- quartal in %	insgesamt	darunter	Zu- bzw. Abnahme (–) gegenüber dem gleichen Vorjahres- quartal in %
			Neu- errich- tung ³⁾			Auf- gabe ⁴⁾	
R	Kunst, Unterhaltung und Erholung	—	—	– 100,0	5	5	66,7
S	Erbringung von sonstigen Dienstleistungen	22	19	29,4	15	14	– 11,8
A-S	Insgesamt	217	180	– 3,6	219	183	4,3
Kassel							
A	Land- und Forstwirtschaft, Fischerei	3	3	200,0	3	2	– 25,0
B	Bergbau und Gewinnung v. Steinen u. Erden	—	—	x	—	—	x
C	Verarbeitendes Gewerbe	16	13	– 20,0	26	17	85,7
D	Energieversorgung	26	26	– 62,9	1	1	– 66,7
E	Wasserversorgung; Abwasser- und Abfall- entsorgung und Beseitigung von Umwelt- verschmutzungen	1	1	x	1	1	—
F	Baugewerbe	28	19	7,7	29	20	—
G	Handel; Instandhaltung und Reparatur v. Kraftfahrzeugen	135	109	8,9	153	123	– 17,3
H	Verkehr und Lagerei	12	6	– 55,6	14	14	– 30,0
I	Gastgewerbe; Beherbergung und Gastronomie	19	14	—	28	17	– 9,7
J	Information und Kommunikation	7	4	– 63,2	14	13	—
K	Erbringung von Finanz- und Versicherungs- dienstleistungen	24	23	– 27,3	33	26	– 17,5
L	Grundstücks- und Wohnungswesen	8	8	60,0	9	6	28,6
M	Erbringung von freiberuflichen, wissenschaft- lichen und technischen Dienstleistungen	27	23	– 30,8	36	29	– 23,4
N	Erbringung v. sonst. wirtschaftl. Dienstleistungen	44	37	15,8	47	35	– 11,3
O	Öffentliche Verwaltung, Verteidigung; Sozialversicherung	—	—	x	—	—	x
P	Erziehung und Unterricht	10	6	– 33,3	6	5	– 14,3
Q	Gesundheits- und Sozialwesen	7	5	40,0	6	6	– 40,0
R	Kunst, Unterhaltung und Erholung	5	4	25,0	9	7	200,0
S	Erbringung von sonstigen Dienstleistungen	40	31	11,1	34	30	6,3
A-S	Insgesamt	412	332	– 14,3	449	352	– 10,2
Schwalm-Eder-Kreis							
A	Land- und Forstwirtschaft, Fischerei	8	7	100,0	3	3	50,0
B	Bergbau und Gewinnung v. Steinen u. Erden	—	—	x	1	1	x
C	Verarbeitendes Gewerbe	12	8	– 20,0	15	13	—
D	Energieversorgung	22	22	– 77,8	3	3	—
E	Wasserversorgung; Abwasser- und Abfall- entsorgung und Beseitigung von Umwelt- verschmutzungen	1	1	x	—	—	– 100,0
F	Baugewerbe	18	17	– 18,2	23	19	– 11,5
G	Handel; Instandhaltung und Reparatur v. Kraftfahrzeugen	92	71	1,1	114	94	32,6
H	Verkehr und Lagerei	11	8	– 8,3	10	8	—
I	Gastgewerbe; Beherbergung und Gastronomie	20	14	—	12	10	– 53,8
J	Information und Kommunikation	13	12	160,0	10	7	25,0
K	Erbringung von Finanz- und Versicherungs- dienstleistungen	11	11	– 31,3	12	10	– 42,9
L	Grundstücks- und Wohnungswesen	6	6	20,0	3	2	– 50,0
M	Erbringung von freiberuflichen, wissenschaft- lichen und technischen Dienstleistungen	19	18	58,3	13	12	– 31,6

3. Gewerbebeanmeldungen und -abmeldungen¹⁾
im 4. Vierteljahr 2010 nach Wirtschaftsbereichen und Verwaltungsbezirken

Nr. der Wirt- schafts- klassifi- kation ²⁾	Wirtschaftsabschnitte	Anmeldungen			Abmeldungen		
		insgesamt	darunter	Zu- bzw. Abnahme (–) gegenüber dem gleichen Vorjahres- quartal in %	insgesamt	darunter	Zu- bzw. Abnahme (–) gegenüber dem gleichen Vorjahres- quartal in %
			Neu- errich- tung ³⁾			Auf- gabe ⁴⁾	
N	Erbringung v. sonst. wirtschaftl. Dienstleistungen	21	17	—	36	29	50,0
O	Öffentliche Verwaltung, Verteidigung; Sozialversicherung	—	—	x	—	—	x
P	Erziehung und Unterricht	11	8	57,1	4	2	100,0
Q	Gesundheits- und Sozialwesen	8	7	– 20,0	11	11	22,2
R	Kunst, Unterhaltung und Erholung	4	3	– 42,9	5	5	—
S	Erbringung von sonstigen Dienstleistungen	20	13	—	25	20	66,7
A-S	Insgesamt	297	243	– 18,9	300	249	7,9

Waldeck-Frankenberg

A	Land- und Forstwirtschaft, Fischerei	6	6	200,0	2	2	– 71,4
B	Bergbau und Gewinnung v. Steinen u. Erden	—	—	x	—	—	– 100,0
C	Verarbeitendes Gewerbe	10	5	– 54,5	19	14	137,5
D	Energieversorgung	12	12	– 73,9	1	1	x
E	Wasserversorgung; Abwasser- und Abfall- entsorgung und Beseitigung von Umwelt- verschmutzungen	1	1	—	—	—	– 100,0
F	Baugewerbe	15	13	– 21,1	19	15	– 38,7
G	Handel; Instandhaltung und Reparatur v. Kraftfahrzeugen	84	77	– 4,5	97	84	21,3
H	Verkehr und Lagerei	11	9	120,0	5	5	– 28,6
I	Gastgewerbe; Beherbergung und Gastronomie	30	26	7,1	40	37	2,6
J	Information und Kommunikation	6	5	– 60,0	4	4	—
K	Erbringung von Finanz- und Versicherungs- dienstleistungen	11	8	—	7	5	– 66,7
L	Grundstücks- und Wohnungswesen	2	2	– 81,8	7	7	16,7
M	Erbringung von freiberuflichen, wissenschaft- lichen und technischen Dienstleistungen	21	19	– 8,7	17	14	– 10,5
N	Erbringung v. sonst. wirtschaftl. Dienstleistungen	18	15	– 21,7	24	20	– 14,3
O	Öffentliche Verwaltung, Verteidigung; Sozialversicherung	—	—	x	—	—	x
P	Erziehung und Unterricht	5	4	66,7	4	3	—
Q	Gesundheits- und Sozialwesen	6	5	50,0	8	6	33,3
R	Kunst, Unterhaltung und Erholung	4	2	– 50,0	7	7	—
S	Erbringung von sonstigen Dienstleistungen	24	23	20,0	19	17	– 9,5
A-S	Insgesamt	266	232	– 19,1	280	241	– 3,4

Werra-Meißner-Kreis

A	Land- und Forstwirtschaft, Fischerei	2	1	—	2	2	—
B	Bergbau und Gewinnung v. Steinen u. Erden	—	—	x	—	—	x
C	Verarbeitendes Gewerbe	8	5	166,7	6	5	20,0
D	Energieversorgung	16	16	– 56,8	—	—	x
E	Wasserversorgung; Abwasser- und Abfall- entsorgung und Beseitigung von Umwelt- verschmutzungen	1	1	x	—	—	– 100,0
F	Baugewerbe	7	6	– 50,0	14	14	55,6
G	Handel; Instandhaltung und Reparatur v. Kraftfahrzeugen	51	42	– 1,9	61	48	– 7,6
H	Verkehr und Lagerei	1	1	– 80,0	1	1	– 83,3
I	Gastgewerbe; Beherbergung und Gastronomie	9	2	– 57,1	17	16	– 45,2

3. Gewerbebeanmeldungen und -abmeldungen¹⁾
im 4. Vierteljahr 2010 nach Wirtschaftsbereichen und Verwaltungsbezirken

Nr. der Wirtschaftsklassifikation ²⁾	Wirtschaftsabschnitte	Anmeldungen			Abmeldungen		
		insgesamt	darunter	Zu- bzw. Abnahme (–) gegenüber dem gleichen Vorjahresquartal in %	insgesamt	darunter	Zu- bzw. Abnahme (–) gegenüber dem gleichen Vorjahresquartal in %
			Neuerichtung ³⁾			Aufgabe ⁴⁾	
J	Information und Kommunikation	1	1	– 75,0	7	6	– 12,5
K	Erbringung von Finanz- und Versicherungsdienstleistungen	4	2	– 60,0	10	9	25,0
L	Grundstücks- und Wohnungswesen	3	3	– 50,0	1	—	– 66,7
M	Erbringung von freiberuflichen, wissenschaftlichen und technischen Dienstleistungen	13	8	44,4	14	12	7,7
N	Erbringung v. sonst. wirtschaftl. Dienstleistungen	13	13	– 38,1	11	11	22,2
O	Öffentliche Verwaltung, Verteidigung; Sozialversicherung	—	—	x	—	—	x
P	Erziehung und Unterricht	4	3	100,0	8	7	300,0
Q	Gesundheits- und Sozialwesen	4	3	—	8	5	300,0
R	Kunst, Unterhaltung und Erholung	2	2	x	3	2	50,0
S	Erbringung von sonstigen Dienstleistungen	9	6	– 40,0	10	10	25,0
A-S	Insgesamt	148	115	– 27,8	173	148	– 1,7
Reg.-Bez. Kassel							
A	Land- und Forstwirtschaft, Fischerei	50	47	117,4	27	25	– 18,2
B	Bergbau und Gewinnung v. Steinen u. Erden	1	1	—	2	1	100,0
C	Verarbeitendes Gewerbe	100	69	– 12,3	113	80	39,5
D	Energieversorgung	111	108	– 69,4	12	10	– 20,0
E	Wasserversorgung; Abwasser- und Abfallentsorgung und Beseitigung von Umweltverschmutzungen	8	8	166,7	3	2	– 62,5
F	Baugewerbe	199	162	4,2	243	196	12,5
G	Handel; Instandhaltung und Reparatur v. Kraftfahrzeugen	685	549	3,0	802	649	2,4
H	Verkehr und Lagerei	63	50	– 30,0	75	64	– 25,0
I	Gastgewerbe; Beherbergung und Gastronomie	160	103	– 4,2	183	144	– 14,5
J	Information und Kommunikation	75	57	– 17,6	83	67	16,9
K	Erbringung von Finanz- und Versicherungsdienstleistungen	97	81	– 38,2	124	98	– 24,8
L	Grundstücks- und Wohnungswesen	52	43	– 18,8	43	36	– 2,3
M	Erbringung von freiberuflichen, wissenschaftlichen und technischen Dienstleistungen	203	174	15,3	151	125	– 15,2
N	Erbringung v. sonst. wirtschaftl. Dienstleistungen	244	216	13,5	245	210	6,5
O	Öffentliche Verwaltung, Verteidigung; Sozialversicherung	—	—	x	—	—	x
P	Erziehung und Unterricht	52	38	10,6	34	27	21,4
Q	Gesundheits- und Sozialwesen	44	36	22,2	40	34	2,6
R	Kunst, Unterhaltung und Erholung	49	43	28,9	57	45	9,6
S	Erbringung von sonstigen Dienstleistungen	213	172	9,2	196	166	1,0
A-S	Insgesamt	2 406	1 957	– 8,7	2 433	1 979	– 0,8
Hessen							
A	Land- und Forstwirtschaft, Fischerei	121	102	51,3	85	71	– 1,2
B	Bergbau und Gewinnung v. Steinen u. Erden	2	2	– 33,3	9	5	80,0
C	Verarbeitendes Gewerbe	591	456	– 0,8	623	472	7,6
D	Energieversorgung	472	461	– 49,4	51	45	– 22,7
E	Wasserversorgung; Abwasser- und Abfallentsorgung und Beseitigung von Umweltverschmutzungen	21	16	– 12,5	34	28	9,7

3. Gewerbebeanmeldungen und -abmeldungen¹⁾
im 4. Vierteljahr 2010 nach Wirtschaftsbereichen und Verwaltungsbezirken

Nr. der Wirt- schafts- klassifi- kation ²⁾	Wirtschaftsabschnitte	Anmeldungen			Abmeldungen		
		insgesamt	darunter	Zu- bzw. Abnahme (–) gegenüber dem gleichen Vorjahres- quartal in %	insgesamt	darunter	Zu- bzw. Abnahme (–) gegenüber dem gleichen Vorjahres- quartal in %
			Neu- errich- tung ³⁾			Auf- gabe ⁴⁾	
F	Baugewerbe	2 470	2 083	19,3	2 874	2 433	33,4
G	Handel; Instandhaltung und Reperatur v. Kraftfahrzeugen	3 790	3 043	– 9,1	4 256	3 484	– 7,4
H	Verkehr und Lagerei	626	530	– 3,5	646	548	– 5,8
I	Gastgewerbe; Beherbergung und Gastronomie	1 096	741	– 2,3	1 172	909	– 1,3
J	Information und Kommunikation	725	563	– 8,7	767	592	– 6,7
K	Erbringung von Finanz- und Versicherungs- dienstleistungen	573	422	– 29,0	718	548	– 7,5
L	Grundstücks- und Wohnungswesen	475	336	5,8	398	261	0,3
M	Erbringung von freiberuflichen, wissenschaft- lichen und technischen Dienstleistungen	1 776	1 471	3,4	1 621	1 316	– 8,2
N	Erbringung v. sonst. wirtschaftl. Dienstleistungen	2 874	2 519	3,6	2 795	2 433	14,8
O	Öffentliche Verwaltung, Verteidigung; Sozialversicherung	—	—	x	—	—	x
P	Erziehung und Unterricht	248	205	– 4,6	227	184	8,1
Q	Gesundheits- und Sozialwesen	409	349	16,9	292	248	1,0
R	Kunst, Unterhaltung und Erholung	345	282	23,2	314	255	– 2,2
S	Erbringung von sonstigen Dienstleistungen	1 541	1 322	– 8,6	1 483	1 261	– 3,0
A-S	Insgesamt	18 155	14 903	– 3,2	18 365	15 093	2,4

1) Ohne Automatenaufsteller und Reisegewerbe. — 2) Klassifikation der Wirtschaftszweige, Ausgabe 2008 (WZ 2008). — 3) Ohne Zuzug. — 4) Ohne Fortzug.

**4. Gewerbeanmeldungen und -abmeldungen¹⁾ sowie Neuerrichtungen
und Aufgaben je 1000 Einwohner im 4. Vierteljahr 2010 nach Verwaltungsbezirken**

Lfd. Nr.	Kreisfreie Stadt (St.) Landkreis Regierungsbezirk	Anmeldungen				Abmeldungen			
		ins- gesamt	darunter		Zu- bzw. Abnahme (–) gegenüber dem gleichen Vorjahres- quartal in %	ins- gesamt	darunter		Zu- bzw. Abnahme (–) gegenüber dem gleichen Vorjahres- quartal in %
			Neu- errich- tung ²⁾	je 1000 Ein- wohner ⁴⁾			Auf- gabe ³⁾	je 1000 Ein- wohner ⁴⁾	
1	Darmstadt, Wissenschaftsstadt	429	364	3	2,1	494	420	3	10,0
2	Frankfurt am Main, Stadt	3 210	2 850	4	0,2	3 004	2 599	4	1,6
3	Offenbach am Main, Stadt	886	736	6	18,6	973	875	7	35,9
4	Wiesbaden, Landeshauptstadt	1 021	829	3	14,0	977	810	3	7,6
5	Bergstraße	714	603	2	– 8,7	706	588	2	– 12,4
6	Darmstadt-Dieburg	801	636	2	– 17,2	784	609	2	– 7,0
7	Groß-Gerau	774	610	2	– 2,6	822	664	3	12,4
8	Hochtaunuskreis	743	565	3	1,4	766	571	3	1,5
9	Main-Kinzig-Kreis	1 273	1 049	3	4,3	1 195	979	2	3,9
10	Main-Taunus-Kreis	749	594	3	0,3	743	570	3	0,1
11	Odenwaldkreis	317	262	3	19,6	288	220	2	4,7
12	Offenbach	1 157	883	3	– 1,0	1 234	994	3	6,3
13	Rheingau-Taunus-Kreis	496	387	2	– 8,7	607	531	3	13,2
14	Wetteraukreis	876	721	2	– 3,6	838	672	2	– 1,9
15	Reg.-Bez. Darmstadt	13 446	11 089	3	0,4	13 431	11 102	3	4,2
16	Gießen	632	501	2	– 4,5	676	526	2	– 6,0
17	Lahn-Dill-Kreis	502	384	2	– 15,3	593	468	2	– 10,8
18	Limburg-Weilburg	392	314	2	– 26,0	537	445	3	9,1
19	Marburg-Biedenkopf	588	513	2	– 16,6	500	416	2	2,2
20	Vogelsbergkreis	189	145	1	– 21,3	195	157	1	– 15,9
21	Reg.-Bez. Gießen	2 303	1 857	2	– 15,6	2 501	2 012	2	– 3,7
22	Kassel, documenta-Stadt	609	493	3	11,5	557	445	2	– 2,8
23	Fulda	457	362	2	– 5,6	455	361	2	7,1
24	Hersfeld-Rotenburg	217	180	2	– 3,6	219	183	2	4,3
25	Kassel	412	332	1	– 14,3	449	352	2	– 10,2
26	Schwalm-Eder-Kreis	297	243	1	– 18,9	300	249	1	7,9
27	Waldeck-Frankenberg	266	232	1	– 19,1	280	241	2	– 3,4
28	Werra-Meißner-Kreis	148	115	1	– 27,8	173	148	1	– 1,7
29	Reg.-Bez. Kassel	2 406	1 957	2	– 8,7	2 433	1 979	2	– 0,8
30	Hessen	18 155	14 903	3	– 3,2	18 365	15 093	3	2,4
	darunter								
31	Planungsverband/Ballungs- raum Frankfurt/Rhein-Main	8 803	7 323	3	3,0	8 744	7 257	3	6,6

1) Ohne Automatenaufsteller und Reisegewerbe. — 2) Ohne Zuzug. — 3) Ohne Fortzug. — 4) Stand 31.12.2009.

5. Gewerbeanmeldungen¹⁾ im 4. Vierteljahr 2010 nach Wirtschaftsbereichen

Nr. der Wirt- schafts- klassi- fikation ²⁾	Ausgewählter Wirtschaftszweig	Neuerrichtung				Zuzug	Über- nahme	Ins- gesamt	darunter
		Betriebsgründung		sonstige Neu- grün- dung	Um- wand- lung				Zweig- nieder- lassung/ unselbst. Zweig- stelle
		Haupt- nieder- lassung	Zweig- nieder- lassung/ unselbst. Zweig- stelle						
A	Land- und Forstwirtschaft, Fischerei	9	1	91	1	8	11	121	2
B	Bergbau und Gewinnung von Steinen und Erden	—	1	1	—	—	—	2	1
C	Verarbeitendes Gewerbe	83	46	316	11	73	62	591	66
10	Herstellung von Nahrungs- und Futtermitteln	4	14	16	—	1	15	50	17
11	Getränkeherstellung	—	—	1	1	2	—	4	1
13	Herstellung von Textilien	1	—	20	—	3	2	26	—
14	Herstellung von Bekleidung	2	1	26	—	3	1	33	1
16	Herstellung v. Holz,- Flecht,- Korb- und Kork- waren (ohne Möbel)	—	—	4	—	1	2	7	—
18	Herstellung von Druckerzeugnissen; Vervielfältigung von bespielten Ton-, Bild- und Datenträgern	6	2	31	—	5	4	48	3
25	Herstellung von Metallerzeugnissen	23	5	98	1	16	13	156	7
26	Herstellung von Datenverarbeitungsgeräten, elektronischen und optischen Erzeugnissen	12	3	8	2	4	2	31	4
27	Herstellung von elektrischen Ausrüstungen	2	1	21	—	1	—	25	1
28	Maschinenbau	8	3	16	3	12	4	46	8
29	Herstellung von Kraftwagen und Kraftwagen- teilen	1	1	4	—	—	—	6	1
31	Herstellung von Möbeln	3	—	5	—	1	—	9	—
D	Energieversorgung	22	5	433	1	8	3	472	6
E	Wasserversorgung; Abwasser- und Abfallentsorgung und Beseitigung von Umweltverschmutzungen	3	3	9	1	3	2	21	5
F	Baugewerbe	210	36	1 834	3	288	99	2 470	43
41	Hochbau	20	2	8	—	11	3	44	3
42	Tiefbau	7	4	14	—	4	4	33	4
43	Vorbereitende Baustellenarbeiten, Bauin- stallation und sonstiges Ausbaugewerbe	183	30	1 812	3	273	92	2 393	36
G	Handel; Instandhaltung und Reparatur v. Kraftfahrzeugen	413	400	2 204	26	411	336	3 790	491
45	Handel mit Kraftfahrzeugen; Instandhaltung und Reparatur von Kraftwagen	59	29	276	9	64	28	465	41
46	Großhandel (ohne Handel mit Kraftfahrzeugen und Krafträdern)	153	61	505	5	138	56	918	77
47	Einzelhandel (ohne Handel mit Kraftfahrzeugen)	201	310	1 423	12	209	252	2 407	373
H	Verkehr und Lagerei	63	38	427	2	70	26	626	47
49	Landverkehr und Transport in Rohrfern- leitungen	29	17	190	—	31	19	286	19
53	Post-, Kurier- und Expressdienste	12	6	188	—	22	6	234	7
I	Gastgewerbe; Beherbergung und Gastronomie	146	75	507	13	17	338	1 096	119
55	Beherbergung	10	8	29	6	4	21	78	17
56	Gastronomie	136	67	478	7	13	317	1 018	102
J	Information und Kommunikation	79	32	449	3	131	31	725	38

5. Gewerbeanmeldungen¹⁾ im 4. Vierteljahr 2010 nach Wirtschaftsbereichen

Nr. der Wirt- schafts- klassi- fikation ²⁾	Ausgewählter Wirtschaftszweig	Neuerrichtung				Zuzug	Über- nahme	Ins- gesamt	darunter
		Betriebsgründung		sonstige Neu- grün- dung	Um- wand- lung				Zweig- nieder- lassung/ unselbst. Zweig- stelle
		Haupt- nieder- las- sung	Zweig- nieder- lassung/ unselbst. Zweig- stelle						
58	Verlagswesen	13	5	47	—	12	3	80	6
61	Telekommunikation	3	3	21	—	4	9	40	4
62	Erbringung v. Dienstleistungen der Informa- tionstechnologie	52	21	311	3	104	14	505	23
63	Informationsdienstleistungen	5	3	39	—	7	—	54	4
K	Erbringung von Finanz- und Versiche- rungsdienstleistungen	85	28	307	2	141	10	573	36
66	Mit Finanz- und Versicherungsdienst- leistungen verbundene Tätigkeiten	32	21	292	1	113	5	464	24
L	Grundstücks- und Wohnungswesen	118	13	203	2	120	19	475	16
M	Erbringung von freiberuflichen, wissen- schaftlichen und technischen Dienst- leistungen	243	74	1 143	11	264	41	1 776	90
70	Verwaltung und Führung v. Unternehmen und Betrieben; Unternehmensberatung	151	34	271	5	106	24	591	41
73	Werbung und Marktforschung	19	9	492	1	54	5	580	10
N	Erbringung v. sonst. Wirtschaftlichen Dienstleistungen	151	114	2 233	21	302	53	2 874	149
77	Vermietung von beweglichen Sachen	5	15	32	—	9	2	63	16
78	Vermittlung und Überlassung von Arbeitskräften	11	26	36	8	12	6	99	37
79	Reisebüros, Reiseveranstalter und Erbringung sonstiger Reservierungsdienstleistungen	8	5	45	—	8	4	70	7
81	Gebäudebetreuung; Garten- und Landscrafts- bau	53	25	1 190	10	144	21	1 443	37
P	Erziehung und Unterricht	15	19	171	—	28	15	248	23
Q	Gesundheits- und Sozialwesen	30	16	302	1	45	15	409	18
R	Kunst, Unterhaltung und Erholung	12	27	243	—	49	14	345	29
O+S	Öffentliche Verwaltung, Verteidigung; Sozialversicherung; Erbringung von sonstigen Dienstleistungen	68	36	1 217	1	150	69	1 541	43
A-S	Insgesamt	1 750	964	12 090	99	2 108	1 144	18 155	1 222

1) Ohne Automatenaufsteller und Reisegewerbe. — 2) Klassifikation der Wirtschaftszweige, Ausgabe 2008 (WZ 2008).

6. Gewerbeabmeldungen¹⁾ im 4. Vierteljahr 2010 nach Wirtschaftsbereichen

Nr. der Wirt- schafts- klassi- fikation ²⁾	Ausgewählter Wirtschaftszweig	Aufgabe				Fort- zug	Über- gabe	Ins- gesamt	darunter
		Betriebsaufgabe		sonstige Still- legung	Um- wand- lung				Zweig- nieder- lassung/ unselbst. Zweig- stelle
		Haupt- nieder- las- sung	Zweig- nieder- lassung/ unselbst. Zweig- stelle						
A	Land- und Forstwirtschaft, Fischerei	8	2	61	—	7	7	85	2
B	Bergbau und Gewinnung von Steinen und Erden	3	—	2	—	1	3	9	1
C	Verarbeitendes Gewerbe	96	34	334	8	74	77	623	60
10	Herstellung von Nahrungs- und Futtermitteln	8	9	30	—	3	19	69	16
11	Getränkeherstellung	2	1	2	1	2	1	9	2
13	Herstellung von Textilien	1	—	28	—	2	1	32	—
14	Herstellung von Bekleidung	3	—	19	—	2	2	26	—
16	Herstellung v. Holz,- Flecht,- Korb- und Kork- waren (ohne Möbel)	3	—	12	1	1	2	19	1
18	Herstellung von Druckerzeugnissen; Vervielfältigung von bespielten Ton-, Bild- und Datenträgern	10	—	26	1	12	5	54	1
25	Herstellung von Metallerzeugnissen	20	8	92	—	15	26	161	13
26	Herstellung von Datenverarbeitungsgeräten, elektronischen und optischen Erzeugnissen	5	3	15	1	6	2	32	5
27	Herstellung von elektrischen Ausrüstungen	5	1	7	1	—	1	15	2
28	Maschinenbau	7	2	17	1	6	1	34	3
29	Herstellung von Kraftwagen und Kraftwagen- teilen	1	—	4	—	1	—	6	—
31	Herstellung von Möbeln	—	1	9	—	—	1	11	1
D	Energieversorgung	3	—	41	1	3	3	51	1
E	Wasserversorgung; Abwasser- und Abfallentsorgung und Beseitigung von Umweltverschmutzungen	5	2	21	—	1	5	34	4
F	Baugewerbe	257	33	2 136	7	320	121	2 874	43
41	Hochbau	30	1	20	2	12	3	68	1
42	Tiefbau	9	1	27	—	2	5	44	2
43	Vorbereitende Baustellenarbeiten, Bauin- stallation und sonstiges Ausbaugewerbe	218	31	2 089	5	306	113	2 762	40
G	Handel; Instandhaltung und Reparatur v. Kraftfahrzeugen	475	316	2 655	38	458	314	4 256	419
45	Handel mit Kraftfahrzeugen; Instandhaltung und Reparatur von Kraftwagen	44	12	304	9	66	35	470	26
46	Großhandel (ohne Handel mit Kraftfahrzeugen und Krafträdern)	148	56	600	19	160	56	1 039	87
47	Einzelhandel (ohne Handel mit Kraftfahrzeugen)	283	248	1 751	10	232	223	2 747	306
H	Verkehr und Lagerei	58	41	443	6	73	25	646	49
49	Landverkehr und Transport in Rohrfern- leitungen	33	8	190	2	26	20	279	10
53	Post-, Kurier- und Expressdienste	7	11	209	—	25	4	256	11
I	Gastgewerbe; Beherbergung und Gastronomie	168	51	675	15	15	248	1 172	91
55	Beherbergung	16	5	43	5	3	16	88	12
56	Gastronomie	152	46	632	10	12	232	1 084	79
J	Information und Kommunikation	74	22	490	6	147	28	767	31

6. Gewerbeabmeldungen¹⁾ im 4. Vierteljahr 2010 nach Wirtschaftsbereichen

Nr. der Wirt- schafts- klassi- fikation ²⁾	Ausgewählter Wirtschaftszweig	Aufgabe				Fort- zug	Über- gabe	Ins- gesamt	darunter
		Betriebsaufgabe		sons- tige Still- legung	Um- wand- lung				Zweig- nieder- lassung/ unselbst. Zweig- stelle
		Haupt- nieder- las- sung	Zweig- nieder- lassung/ unselbst. Zweig- stelle						
58	Verlagswesen	11	2	30	—	9	3	55	3
61	Telekommunikation	2	8	35	—	3	7	55	9
62	Erbringung v. Dienstleistungen der Informa- tionstechnologie	54	11	366	6	115	15	567	16
63	Informationsdienstleistungen	1	—	25	—	8	—	34	1
K	Erbringung von Finanz- und Versiche- rungsdienstleistungen	51	26	462	9	157	13	718	37
66	Mit Finanz- und Versicherungsdienst- leistungen verbundene Tätigkeiten	32	22	443	4	127	8	636	26
L	Grundstücks- und Wohnungswesen	92	9	151	9	117	20	398	11
M	Erbringung von freiberuflichen, wissen- schaftlichen und technischen Dienst- leistungen	167	36	1 090	23	269	36	1 621	52
70	Verwaltung und Führung v. Unternehmen und Betrieben; Unternehmensberatung	76	17	271	14	104	16	498	23
73	Werbung und Marktforschung	38	6	485	—	74	11	614	9
N	Erbringung v. sonst. Wirtschaftlichen Dienstleistungen	151	49	2 218	15	298	64	2 795	80
77	Vermietung von beweglichen Sachen	20	9	55	1	17	10	112	13
78	Vermittlung und Überlassung von Arbeitskräften	6	9	32	9	10	6	72	23
79	Reisebüros, Reiseveranstalter und Erbringung sonstiger Reservierungsdienstleistungen	16	6	63	—	7	3	95	6
81	Gebäudebetreuung; Garten- und Landschafts- bau	48	5	1 230	2	117	24	1 426	8
P	Erziehung und Unterricht	14	15	155	—	29	14	227	20
Q	Gesundheits- und Sozialwesen	19	4	224	1	27	17	292	5
R	Kunst, Unterhaltung und Erholung	25	13	217	—	32	27	314	19
O+S	Öffentliche Verwaltung, Verteidigung; Sozialversicherung; Erbringung von sonstigen Dienstleistungen	78	35	1 145	3	152	70	1 483	42
A-S	Insgesamt	1 744	688	12 520	141	2 180	1 092	18 365	967

1) Ohne Automatenaufsteller und Reisegewerbe. — 2) Klassifikation der Wirtschaftszweige, Ausgabe2008 (WZ 2008).

7. Gewerbeanmeldungen¹⁾ insgesamt nach Rechtsformen sowie Einzelunternehmen nach Geschlecht und Staatsangehörigkeit im 4. Vierteljahr 2010 nach Regierungsbezirken

Rechtsform Geschlecht Staatsangehörigkeit	Neuerrichtung				Zuzug	Über- nahme	Ins- gesamt	darunter
	Betriebsgründung		sonstige Neu- gründung	Um- wand- lung				Zweig- nieder- lassung/ unselbst. Zweig- stelle
	Haupt- nieder- las- sung	Zweig- nieder- lassung/ unselbst. Zweig- stelle						

REG.-BEZ. DARMSTADT

I n s g e s a m t

Nach der Rechtsform des Unternehmens

Einzelunternehmen	247	143	8 762	5	1 131	442	10 730	162
Offene Handelsgesellschaft	7	2	3	—	1	10	23	3
Kommanditgesellschaft	2	5	2	—	10	7	26	7
Gesellschaft mit beschränkter Haftung Co. KG	81	71	8	8	72	30	270	85
Gesellschaft des bürgerlichen Rechts	236	10	149	—	41	92	528	13
Aktiengesellschaft	21	21	—	4	8	6	60	31
Gesellschaft mit beschränkter Haftung	705	350	95	48	359	123	1 680	454
Private Company Limited by Shares	6	40	3	—	8	1	58	48
Genossenschaft	—	—	—	1	1	—	2	1
Eingetragener Verein	1	1	3	—	1	1	7	2
Sonstige Rechtsformen	5	39	—	5	8	5	62	51
Insgesamt	1 311	682	9 025	71	1 640	717	13 446	857

E i n z e l u n t e r n e h m e n

Nach Geschlecht

weiblich	68	34	2 985	2	345	133	3 567	40
männlich	179	109	5 777	3	786	309	7 163	122
zusammen	247	143	8 762	5	1 131	442	10 730	162

Nach ausgewählter Staatsangehörigkeit des Inhabers

deutsch	154	112	4 939	4	751	271	6 231	127
kroatisch	4	1	81	—	6	4	96	1
griechisch	5	—	64	1	2	11	83	—
italienisch	8	4	119	—	9	20	160	6
polnisch	9	1	978	—	168	8	1 164	1
türkisch	28	11	310	—	19	48	416	11

REG.-BEZ. GIESSEN

I n s g e s a m t

Nach der Rechtsform des Unternehmens

Einzelunternehmen	2	1	—	—	—	2	5	2
Offene Handelsgesellschaft	—	1	1	1	—	—	3	1
Kommanditgesellschaft	16	12	3	—	1	7	39	15
Gesellschaft mit beschränkter Haftung Co. KG	59	1	32	1	9	21	123	5
Gesellschaft des bürgerlichen Rechts	1	4	—	1	1	1	8	7
Aktiengesellschaft	65	44	14	9	20	20	172	62
Gesellschaft mit beschränkter Haftung	1	—	—	—	—	—	1	—
Private Company Limited by Shares	—	—	—	—	—	1	1	1
Genossenschaft	1	—	—	—	—	—	1	—
Eingetragener Verein	5	3	2	2	1	1	14	6
Sonstige Rechtsformen	—	—	—	—	—	—	—	—
Insgesamt	55	40	1 479	1	216	145	1 936	47

7. Gewerbeanmeldungen¹⁾ insgesamt nach Rechtsformen sowie Einzelunternehmen nach Geschlecht und Staatsangehörigkeit im 4. Vierteljahr 2010 nach Regierungsbezirken

Rechtsform Geschlecht Staatsangehörigkeit	Neuerrichtung				Zuzug	Über- nahme	Ins- gesamt	darunter
	Betriebsgründung		sonstige Neu- gründung	Um- wand- lung				Zweig- nieder- lassung/ unselbst. Zweig- stelle
	Haupt- nieder- las- sung	Zweig- nieder- lassung/ unselbst. Zweig- stelle						

Einzelunternehmen

Nach Geschlecht

weiblich	20	8	634	—	68	49	779	9
männlich	35	32	845	1	148	96	1 157	38
zusammen	55	40	1 479	1	216	145	1 936	47

Nach ausgewählter Staatsangehörigkeit des Inhabers

deutsch	40	36	1 074	1	190	119	1 460	43
kroatisch	—	—	2	—	—	—	2	—
griechisch	—	—	2	—	—	1	3	—
italienisch	2	—	7	—	1	—	10	—
polnisch	3	—	171	—	9	1	184	—
türkisch	6	3	32	—	6	9	56	3

REG.-BEZ. KASSEL

I n s g e s a m t

Nach der Rechtsform des Unternehmens

Einzelunternehmen	56	57	1 451	2	172	157	1 895	65
Offene Handelsgesellschaft	4	4	—	—	—	2	10	4
Kommanditgesellschaft	—	4	—	—	1	—	5	4
Gesellschaft mit beschränkter Haftung Co. KG	18	24	6	4	6	7	65	27
Gesellschaft des bürgerlichen Rechts	56	4	59	—	2	30	151	5
Aktiengesellschaft	—	1	—	—	4	—	5	3
Gesellschaft mit beschränkter Haftung	96	73	17	5	31	31	253	97
Private Company Limited by Shares	—	6	1	—	2	—	9	8
Genossenschaft	1	—	—	—	—	—	1	—
Eingetragener Verein	2	1	—	—	1	1	5	1
Sonstige Rechtsformen	1	2	—	2	1	1	7	5
Insgesamt	234	176	1 534	13	220	229	2 406	219

Einzelunternehmen

Nach Geschlecht

weiblich	20	19	526	—	62	59	686	22
männlich	36	38	925	2	110	98	1 209	43
zusammen	56	57	1 451	2	172	157	1 895	65

Nach ausgewählter Staatsangehörigkeit des Inhabers

deutsch	49	51	1 149	2	152	125	1 528	59
kroatisch	—	—	4	—	—	—	4	—
griechisch	—	—	2	—	—	—	2	—
italienisch	—	1	14	—	—	3	18	1
polnisch	—	—	67	—	8	3	78	—
türkisch	4	3	27	—	—	9	43	3

7. Gewerbeanmeldungen¹⁾ insgesamt nach Rechtsformen sowie Einzelunternehmen nach Geschlecht und Staatsangehörigkeit im 4. Vierteljahr 2010 nach Regierungsbezirken

Rechtsform Geschlecht Staatsangehörigkeit	Neuerrichtung				Zuzug	Über- nahme	Ins- gesamt	darunter
	Betriebsgründung		sons- tige Neu- grün- dung	Um- wand- lung				Zweig- nieder- lassung/ unselbst. Zweig- stelle
	Haupt- nieder- las- sung	Zweig- nieder- lassung/ unselbst. Zweig- stelle						

HESSEN

I n s g e s a m t

Nach der Rechtsform des Unternehmens

Einzelunternehmen	358	240	11 692	8	1 519	744	14 561	274
Offene Handelsgesellschaft	13	7	3	—	1	14	38	9
Kommanditgesellschaft	2	10	3	1	11	7	34	12
Gesellschaft mit beschränkter Haftung Co. KG	115	107	17	12	79	44	374	127
Gesellschaft des bürgerlichen Rechts	351	15	240	1	52	143	802	23
Aktiengesellschaft	22	26	—	5	13	7	73	41
Gesellschaft mit beschränkter Haftung	866	467	126	62	410	174	2 105	613
Private Company Limited by Shares	7	46	4	—	10	1	68	56
Genossenschaft	1	—	—	1	1	1	4	2
Eingetragener Verein	4	2	3	—	2	2	13	3
Sonstige Rechtsformen	11	44	2	9	10	7	83	62
Insgesamt	1 750	964	12 090	99	2 108	1 144	18 155	1 222

E i n z e l u n t e r n e h m e n

Nach Geschlecht

weiblich	108	61	4 145	2	475	241	5 032	71
männlich	250	179	7 547	6	1 044	503	9 529	203
zusammen	358	240	11 692	8	1 519	744	14 561	274

Nach ausgewählter Staatsangehörigkeit des Inhabers

deutsch	243	199	7 162	7	1 093	515	9 219	229
kroatisch	4	1	87	—	6	4	102	1
griechisch	5	—	68	1	2	12	88	—
italienisch	10	5	140	—	10	23	188	7
polnisch	12	1	1 216	—	185	12	1 426	1
türkisch	38	17	369	—	25	66	515	17

1) Ohne Automatenaufsteller und Reisegewerbe.

8. Gewerbeabmeldungen¹⁾ insgesamt nach Rechtsformen sowie Einzelunternehmen nach Geschlecht und Staatsangehörigkeit im 4. Vierteljahr 2010 nach Regierungsbezirken

Rechtsform Geschlecht Staatsangehörigkeit	Aufgabe				Fort- zug	Über- gabe	Ins- gesamt	darunter
	Betriebsaufgabe		sonstige Still- legung	Um- wand- lung				Zweig- nieder- lassung/ unselbst. Zweig- stelle
	Haupt- nieder- las- sung	Zweig- nieder- lassung/ unselbst. Zweig- stelle						

REG.-BEZ. DARMSTADT

I n s g e s a m t

Nach der Rechtsform des Unternehmens

Einzelunternehmen	325	160	9 114	5	1 146	369	11 119	188
Offene Handelsgesellschaft	14	5	3	—	2	5	29	5
Kommanditgesellschaft	16	3	—	—	6	3	28	5
Gesellschaft mit beschränkter Haftung Co. KG	72	21	—	9	71	21	194	37
Gesellschaft des bürgerlichen Rechts	311	9	116	—	44	203	683	19
Aktiengesellschaft	8	18	—	5	13	6	50	29
Gesellschaft mit beschränkter Haftung	497	172	22	79	345	54	1 169	245
Private Company Limited by Shares	8	57	8	—	11	3	87	70
Genossenschaft	1	—	—	—	—	1	2	1
Eingetragener Verein	1	—	1	—	—	—	2	—
Sonstige Rechtsformen	6	25	2	9	16	10	68	52
Insgesamt	1 259	470	9 266	107	1 654	675	13 431	651

E i n z e l u n t e r n e h m e n

Nach Geschlecht

weiblich	100	33	3 023	1	343	118	3 618	38
männlich	225	127	6 091	4	803	251	7 501	150
zusammen	325	160	9 114	5	1 146	369	11 119	188

Nach ausgewählter Staatsangehörigkeit des Inhabers

deutsch	252	136	5 217	5	784	264	6 658	161
kroatisch	5	2	73	—	9	7	96	3
griechisch	6	—	68	—	1	7	82	1
italienisch	5	1	150	—	7	16	179	1
polnisch	9	2	1 069	—	179	2	1 261	2
türkisch	19	8	339	—	15	35	416	8

REG.-BEZ. GIESSEN

I n s g e s a m t

Nach der Rechtsform des Unternehmens

Einzelunternehmen	88	45	1 640	—	244	131	2 148	59
Offene Handelsgesellschaft	3	—	1	—	—	3	7	1
Kommanditgesellschaft	3	1	—	—	—	2	6	1
Gesellschaft mit beschränkter Haftung Co. KG	8	7	1	3	4	5	28	12
Gesellschaft des bürgerlichen Rechts	42	4	32	—	5	42	125	8
Aktiengesellschaft	1	3	—	—	1	—	5	3
Gesellschaft mit beschränkter Haftung	66	19	5	16	33	11	150	34
Private Company Limited by Shares	3	11	1	—	2	3	20	15
Genossenschaft	—	—	—	—	—	1	1	1
Eingetragener Verein	4	—	—	—	—	—	4	—
Sonstige Rechtsformen	2	2	—	1	1	1	7	3
Insgesamt	220	92	1 680	20	290	199	2 501	137

8. Gewerbeabmeldungen¹⁾ insgesamt nach Rechtsformen sowie Einzelunternehmen nach Geschlecht und Staatsangehörigkeit im 4. Vierteljahr 2010 nach Regierungsbezirken

Rechtsform Geschlecht Staatsangehörigkeit	Aufgabe				Fort- zug	Über- gabe	Ins- gesamt	darunter
	Betriebsaufgabe		sonstige Still- legung	Um- wand- lung				Zweig- nieder- lassung/ unselbst. Zweig- stelle
	Haupt- nieder- las- sung	Zweig- nieder- lassung/ unselbst. Zweig- stelle						

Einzelunternehmen

Nach Geschlecht

weiblich	25	12	590	—	73	41	741	15
männlich	63	33	1 050	—	171	90	1 407	44
zusammen	88	45	1 640	—	244	131	2 148	59

Nach ausgewählter Staatsangehörigkeit des Inhabers

deutsch	74	39	1 315	—	205	103	1 736	49
kroatisch	—	—	3	—	—	—	3	—
griechisch	1	—	5	—	—	1	7	—
italienisch	1	1	5	—	—	5	12	1
polnisch	—	—	53	—	9	1	63	—
türkisch	6	2	42	—	9	13	72	4

REG.-BEZ. KASSEL

Insgesamt

Nach der Rechtsform des Unternehmens

Einzelunternehmen	112	56	1 526	1	181	147	2 023	68
Offene Handelsgesellschaft	2	—	—	—	2	3	7	1
Kommanditgesellschaft	1	3	—	—	—	—	4	3
Gesellschaft mit beschränkter Haftung Co. KG	8	5	3	3	6	12	37	13
Gesellschaft des bürgerlichen Rechts	68	1	39	1	10	28	147	1
Aktiengesellschaft	2	2	—	—	2	4	10	8
Gesellschaft mit beschränkter Haftung	67	42	6	7	33	19	174	61
Private Company Limited by Shares	1	12	—	—	2	4	19	17
Genossenschaft	—	—	—	—	—	—	—	—
Eingetragener Verein	1	2	—	—	—	—	3	2
Sonstige Rechtsformen	3	3	—	2	—	1	9	5
Insgesamt	265	126	1 574	14	236	218	2 433	179

Einzelunternehmen

Nach Geschlecht

weiblich	47	14	520	—	52	49	682	17
männlich	65	42	1 006	1	129	98	1 341	51
zusammen	112	56	1 526	1	181	147	2 023	68

Nach ausgewählter Staatsangehörigkeit des Inhabers

deutsch	93	48	1 268	1	155	123	1 688	57
kroatisch	1	—	1	—	1	—	3	—
griechisch	—	—	3	—	—	—	3	—
italienisch	5	2	7	—	—	4	18	3
polnisch	—	1	64	—	11	1	77	1
türkisch	5	1	32	—	2	5	45	1

8. Gewerbeabmeldungen¹⁾ insgesamt nach Rechtsformen sowie Einzelunternehmen nach Geschlecht und Staatsangehörigkeit im 4. Vierteljahr 2010 nach Regierungsbezirken

Rechtsform Geschlecht Staatsangehörigkeit	Aufgabe				Fort- zug	Über- gabe	Ins- gesamt	darunter
	Betriebsaufgabe		sons- tige Still- legung	Um- wand- lung				Zweig- nieder- lassung/ unselbst. Zweig- stelle
	Haupt- nieder- las- sung	Zweig- nieder- lassung/ unselbst. Zweig- stelle						

HESSEN

I n s g e s a m t

Nach der Rechtsform des Unternehmens

Einzelunternehmen	525	261	12 280	6	1 571	647	15 290	315
Offene Handelsgesellschaft	19	5	4	—	4	11	43	7
Kommanditgesellschaft	20	7	—	—	6	5	38	9
Gesellschaft mit beschränkter Haftung Co. KG	88	33	4	15	81	38	259	62
Gesellschaft des bürgerlichen Rechts	421	14	187	1	59	273	955	28
Aktiengesellschaft	11	23	—	5	16	10	65	40
Gesellschaft mit beschränkter Haftung	630	233	33	102	411	84	1 493	340
Private Company Limited by Shares	12	80	9	—	15	10	126	102
Genossenschaft	1	—	—	—	—	2	3	2
Eingetragener Verein	6	2	1	—	—	—	9	2
Sonstige Rechtsformen	11	30	2	12	17	12	84	60
Insgesamt	1 744	688	12 520	141	2 180	1 092	18 365	967

E i n z e l u n t e r n e h m e n

Nach Geschlecht

weiblich	172	59	4 133	1	468	208	5 041	70
männlich	353	202	8 147	5	1 103	439	10 249	245
zusammen	525	261	12 280	6	1 571	647	15 290	315

Nach ausgewählter Staatsangehörigkeit des Inhabers

deutsch	419	223	7 800	6	1 144	490	10 082	267
kroatisch	6	2	77	—	10	7	102	3
griechisch	7	—	76	—	1	8	92	1
italienisch	11	4	162	—	7	25	209	5
polnisch	9	3	1 186	—	199	4	1 401	3
türkisch	30	11	413	—	26	53	533	13

1) Ohne Automatenaufsteller und Reisegewerbe.

Übersicht über die Klassifikation der Wirtschaftszweige, Ausgabe 2008 (WZ 2008)

Abschnitt A	Land und Forstwirtschaft, Fischerei
Abschnitt B	Bergbau und Gewinnung v. Steinen u. Erden
Abschnitt C	Verarbeitendes Gewerbe
10	Herstellung von Nahrungs- und Futtermitteln
11	Getränkeherstellung
13	Herstellung von Textilien
14	Herstellung von Bekleidung
16	Herstellung von Holz-, Flecht-, Korb- und Korkwaren (ohne Möbel)
18	Herstellung von Druckerzeugnissen; Vervielfältigung von bespielten Ton-, Bild- und Datenträgern
25	Herstellung von Metallernzeugnissen
26	Herstellung von Datenverarbeitungsgeräten, elektronischen und optischen Erzeugnissen
27	Herstellung von elektrischen Ausrüstungen
28	Maschinenbau
29	Herstellung von Kraftwagen und Kraftwagenteilen
31	Herstellung von Möbeln
Abschnitt D	Energieversorgung
Abschnitt E	Wasserversorgung; Abwasser- und Abfallentsorgung und Beseitigung von Umweltverschmutzungen
Abschnitt F	Baugewerbe
41	Hochbau
42	Tiefbau
43	Vorbereitende Baustellenarbeiten, Bauinstallation und sonstiges Ausbaugewerbe
Abschnitt G	Handel; Instandhaltung und Reparatur von Kraftfahrzeugen
45	Handel mit Kraftfahrzeugen; Instandhaltung und Reparatur von Kraftwagen
46	Großhandel (ohne Handel mit Kraftfahrzeugen und Krafträdern)
47	Einzelhandel (ohne Handel mit Kraftfahrzeugen)
Abschnitt H	Verkehr und Lagerei
49	Landverkehr und Transport in Rohrfernleitungen
53	Post-, Kurier- und Expressdienste
Abschnitt I	Gastgewerbe; Beherbergung und Gastronomie
55	Beherbergung
56	Gastronomie
Abschnitt J	Information und Kommunikation
58	Verlagswesen
61	Telekommunikation
62	Erbringung von Dienstl. der Informationstechnologie
63	Informationsdienstleistungen
Abschnitt K	Erbringung von Finanz- und Versicherungsdienstleistungen
66	Mit Finanz- und Versicherungsdienstleistungen verbundene Tätigkeiten
Abschnitt L	Grundstücks- und Wohnungswesen
Abschnitt M	Erbringung von freiberuflichen, wissenschaftlichen und technischen Dienstleistungen
70	Verwaltung und Führung von Unternehmen und Betrieben; Unternehmensberatung
73	Werbung und Marktforschung
Abschnitt N	Erbringung v. sonst. wirtschaftl. Dienstleistungen
77	Vermietung von beweglichen Sachen
78	Vermittlung und Überlassung von Arbeitskräften
79	Reisebüros, Reiseveranstalter und Erbringung sonstiger Reservierungsdienstleistungen
Abschnitt O	Öffentliche Verwaltung, Verteidigung; Sozialversicherung
Abschnitt P	Erziehung und Unterricht
Abschnitt Q	Gesundheits- und Sozialwesen
Abschnitt R	Kunst, Unterhaltung und Erholung
Abschnitt S	Erbringung von sonstigen Dienstleistungen