



Statistische Berichte



Kennziffer: D I 2 - vj 1/11

3., korrigierte Auflage Dezember 2011

Gewerbeanzeigen in Hessen im 1. Vierteljahr 2011

Hessisches Statistisches Landesamt, Wiesbaden

3., korrigierte Auflage, Dezember 2011
Korrekturen ausgeführt auf Seite 7

Impressum

Dienstgebäude: Rheinstraße 35/37, 65185 Wiesbaden
Briefadresse: 65175 Wiesbaden

Ihre Ansprechpartner für Fragen und Anregungen zu diesem Bericht

Herr Andreas Müller 0611 3802-137
Frau Beate Goldmann 0611 3802-171
Frau Katharina Muno 0611 3802-158
E-Mail gewerbeanzeigen@statistik-hessen.de
Telefax 0611 3802-198
Internet <http://www.statistik-hessen.de>

Copyright

© Hessisches Statistisches Landesamt, Wiesbaden, 2011
Auszugsweise Vervielfältigung und Verbreitung mit Quellenangabe gestattet.

Allgemeine Geschäftsbedingungen

Die Allgemeinen Geschäftsbedingungen sind unter
<http://www.statistik-hessen.de> "AGB"
abrufbar.

Zeichenerklärungen

- = genau Null (nichts vorhanden) bzw. keine Veränderung eingetreten
- 0 = Zahlenwert ungleich Null, Betrag jedoch kleiner als die Hälfte von 1 in der letzten besetzten Stelle
- . = Zahlenwert unbekannt oder geheim zu halten
- ... = Zahlenwert lag bei Redaktionsschluss noch nicht vor
- () = Aussagewert eingeschränkt, da der Zahlenwert statistisch unsicher ist
- / = keine Angabe, da Zahlenwert nicht sicher genug
- x = Tabellenfeld gesperrt, weil Aussage nicht sinnvoll
(oder bei Veränderungsraten ist die Ausgangszahl kleiner als 100)
- D = Durchschnitt
- s = geschätzte Zahl
- p = vorläufige Zahl
- r = berichtigte Zahl

Aus Gründen der Übersichtlichkeit sind nur negative Veränderungsraten und Salden mit einem Vorzeichen versehen. Positive Veränderungsraten und Salden sind ohne Vorzeichen.
Im Allgemeinen ist ohne Rücksicht auf die Endsumme auf- bzw. abgerundet worden.
Das Ergebnis der Summierung der Einzelzahlen kann deshalb geringfügig von der Endsumme abweichen.

Inhalt

| | Seite |
|--|-------|
| Vorbemerkungen und Begriffserläuterungen | 2 |
| Grafiken | |
| 1. Gewerbeanmeldungen und -abmeldungen in Hessen seit 1999 | 4 |
| 2. Gewerbeanmeldungen und -abmeldungen in Hessen im 1. Vierteljahr 2011 nach Wirtschaftsabschnitten | 4 |
| 3. Vierteljährliche An- und Abmeldungen von Gewerbebetrieben in Hessen seit 1999 | 5 |
| 4. Gewerbeanmeldungen und -abmeldungen im 1. Vierteljahr 2011 nach Verwaltungsbezirken | 6 |
| Tabellen | |
| 1. Gewerbeanmeldungen und -abmeldungen von 1999 bis 2011 nach dem Grund der Meldung | 7 |
| 2. Gewerbeanmeldungen und -abmeldungen im 1. Vierteljahr 2011 nach Art der Niederlassung und Rechtsform sowie Einzelunternehmen nach Geschlecht, Staatsangehörigkeit und Grund der Anzeige | 8 |
| 3. Gewerbeanmeldungen und -abmeldungen im 1. Vierteljahr 2011 nach Wirtschafts- bereichen und Verwaltungsbezirken | 9 |
| 4. Gewerbeanmeldungen und -abmeldungen sowie Neuerrichtungen und Aufgaben je 1000 Einwohner im 1. Vierteljahr 2011 nach Verwaltungsbezirken | 26 |
| 5. Gewerbeanmeldungen im 1. Vierteljahr 2011 nach Wirtschaftsbereichen | 27 |
| 6. Gewerbeabmeldungen im 1. Vierteljahr 2011 nach Wirtschaftsbereichen | 29 |
| 7. Gewerbeanmeldungen insgesamt nach Rechtsformen sowie Einzelunternehmen nach Geschlecht und Staatsangehörigkeit im 1. Vierteljahr 2011 nach Regierungsbezirken | 31 |
| 8. Gewerbeabmeldungen insgesamt nach Rechtsformen sowie Einzelunternehmen nach Geschlecht und Staatsangehörigkeit im 1. Vierteljahr 2011 nach Regierungsbezirken | 34 |
| Anhang | |
| Übersicht über die Klassifikation der Wirtschaftszweige, Ausgabe 2008 (WZ 2008) | 37 |

Vorbemerkungen

Im Zusammenhang mit einer Änderung der Gewerbeordnung und anderer gewerberechtlicher Vorschriften durch das Gesetz vom 23. November 1994 (BGBl. I S. 3475) wurde mit Beginn des Jahres 1996 eine bundeseinheitliche **Statistik der Gewerbeanzeigen** angeordnet, mit der die früher lediglich landesinterne Statistik auf diesem Gebiet abgelöst wurde. Rechtsgrundlagen sind die §§ 14 und 55 c nach der Neufassung der Gewerbeordnung vom 22. Februar 1999 (BGBl. I Nr. 9, S. 202 ff.), geändert in "Drittes Gesetz zur Änderung der Gewerbeordnung und sonstiger gewerberechtlicher Vorschriften" vom 24. August 2002 (BGBl. I Nr. 62, S. 3412 ff.) und mit Auswirkungen auf die Statistik zuletzt geändert in Artikel 11 des Ersten Gesetzes zum Abbau bürokratischer Hemmnisse insbesondere in der mittelständischen Wirtschaft (BGBl. 2006 Teil 1 Nr. 40 S.1970).

Die bei allen Gewerbeanzeigenpflichtigen monatlich durchzuführende Statistik dient der Gewinnung zuverlässiger, aktueller und bundesweit vergleichbarer Daten über die Gewerbeanmeldungen und -abmeldungen.

Die Anzeigepflicht besteht für den Betrieb eines Gewerbes bzw. für selbstständige Gewerbetreibende. Davon ausgenommen sind Urproduktion (z. B. Land- und Forstwirtschaft), freie Berufe im Sinne des Gewerberechts (z. B. freie wissenschaftliche, künstlerische oder schriftstellerische Tätigkeit), die bloße Verwaltung eigenen Vermögens sowie verbotene bzw. sozial unwertige Tätigkeiten. Es werden sowohl Hauptniederlassungen wie auch Zweigniederlassungen und unselbstständige Zweigstellen einbezogen.

Die Auswertung der Meldeformulare erfolgt in Form einer Sekundärstatistik, deren wichtigste Ergebnisse in diesem Statistischen Bericht veröffentlicht werden. Mit der Umstellung der Statistik waren einige weitere Neuerungen verbunden, die beim Vergleich mit den früheren Jahren zu beachten sind. Diese Neuerungen betreffen u.a. die konkrete Angabe für das Geschlecht des Meldepflichtigen und der Differenzierungsmöglichkeit nach dem Grund der An- oder Abmeldung.

Begriffserläuterungen

Gewerbeanmeldung:

Ein Gewerbe ist **anzumelden** bei der Neuerrichtung eines Betriebes, einer Zweigniederlassung oder einer unselbstständigen Zweigstelle sowie bei der Übernahme eines bereits bestehenden Betriebes durch einen anderen Gewerbetreibenden oder Änderung der Rechtsform etwa Umwandlung eines Einzelunternehmens in eine GmbH. Auch die Verlegung eines Betriebes aus dem Bereich einer Meldebehörde in den einer anderen zählt bei der Anmeldung als Neuerrichtung.

Neuerrichtungen:

Diese errechnen sich aus den Betriebsgründungen (Hauptniederlassung, Zweigniederlassung unselbstständige Zweigstelle), den sonstigen Neugründungen sowie aus den Umwandlungen.

Neugründungen:

Diese errechnen sich aus den Betriebsgründungen (Hauptniederlassung, Zweigniederlassung unselbstständige Zweigstelle) und den sonstigen Neugründungen.

Gewerbeabmeldung:

Ein Gewerbe ist **abzumelden** bei der vollständigen Aufgabe eines Betriebes, einer Zweigniederlassung oder einer unselbstständigen Zweigstelle, der Verlegung in einen anderen Meldebezirk oder der Aufgabe eines Teils der im Meldebezirk angemeldeten Tätigkeiten, wenn dabei zugleich eine Zweigniederlassung oder unselbstständige Zweigstelle aufgegeben wird (teilweise Aufgabe). Zu den Gewerbeabmeldungen zählt auch die Aufgabe eines weiterhin bestehenden Betriebes (Eigentümerwechsel).

Vollständige Aufgaben:

Diese errechnen sich aus den Betriebsaufgaben (Hauptniederlassung, Zweigniederlassung unselbstständige Zweigstelle) und den sonstigen Stilllegungen.

Aufgaben:

Diese errechnen sich aus den Betriebsaufgaben (Hauptniederlassung, Zweigniederlassung unselbstständige Zweigstelle), den sonstigen Stilllegungen sowie aus den Umwandlungen.

Zweigniederlassung:

Eine Zweigniederlassung im Sinne des § 14 Abs. 1 Satz 1 GewO kann entsprechend dem handelsrechtlichen Begriff der Zweigniederlassung (§ 13 HGB) dann angenommen werden, wenn ein Betrieb mit selbstständiger Organisation, selbstständigen Betriebsmitteln und gesonderter Buchführung besteht, dessen Leiter Geschäfte selbstständig abzuschließen und durchzuführen befugt ist.

Unselbstständige Zweigstellen:

Unselbstständige Zweigstellen im Sinne des § 14 Absatz 1 Satz 1 GewO sind feste örtliche Anlagen oder Einrichtungen, die der Ausübung eines stehenden Gewerbes dienen (z. B. ein Auslieferungslager).

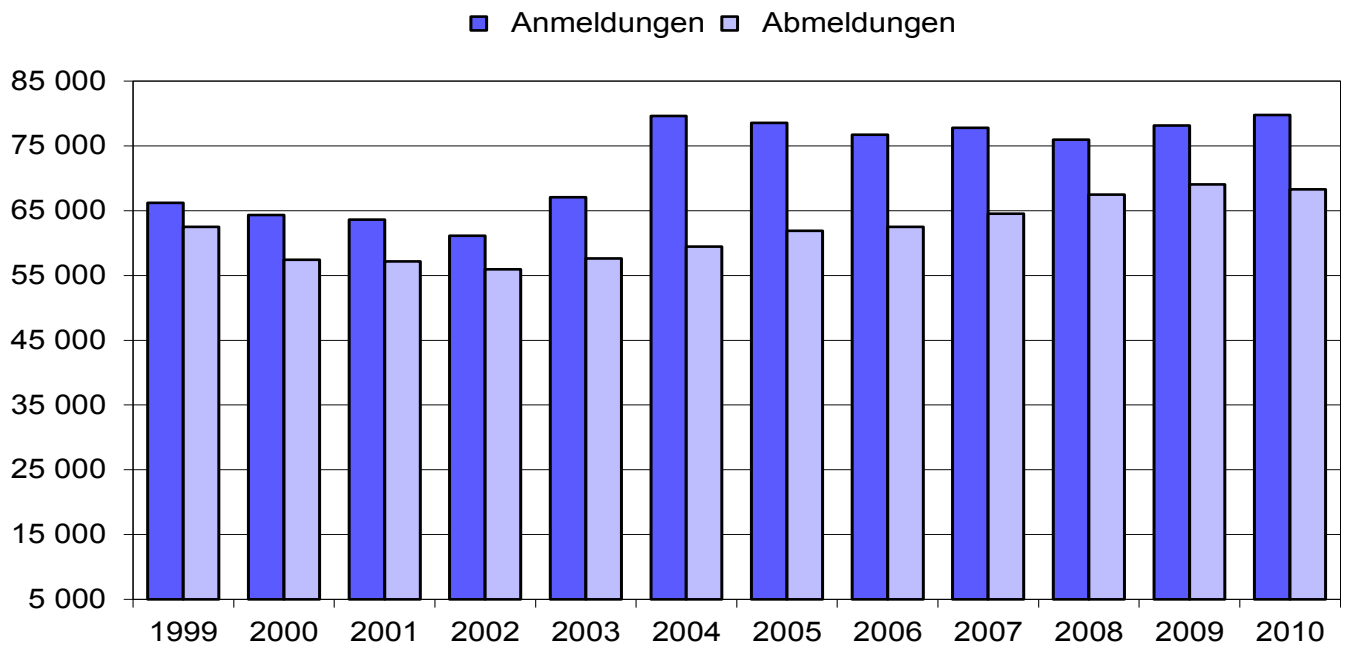
Personengesellschaften:

Bei den Personengesellschaften sind alle geschäftsführungsberechtigten Gesellschafter die Gewerbetreibenden, nicht dagegen die Personengesellschaften als solche, weil diese keine eigene Rechtspersönlichkeit besitzen. Zu den Personengesellschaften gehören u.a. die Gesellschaft des bürgerlichen Rechts (GbR), die Offene Handelsgesellschaft (OHG) sowie die Kommanditgesellschaft (KG).

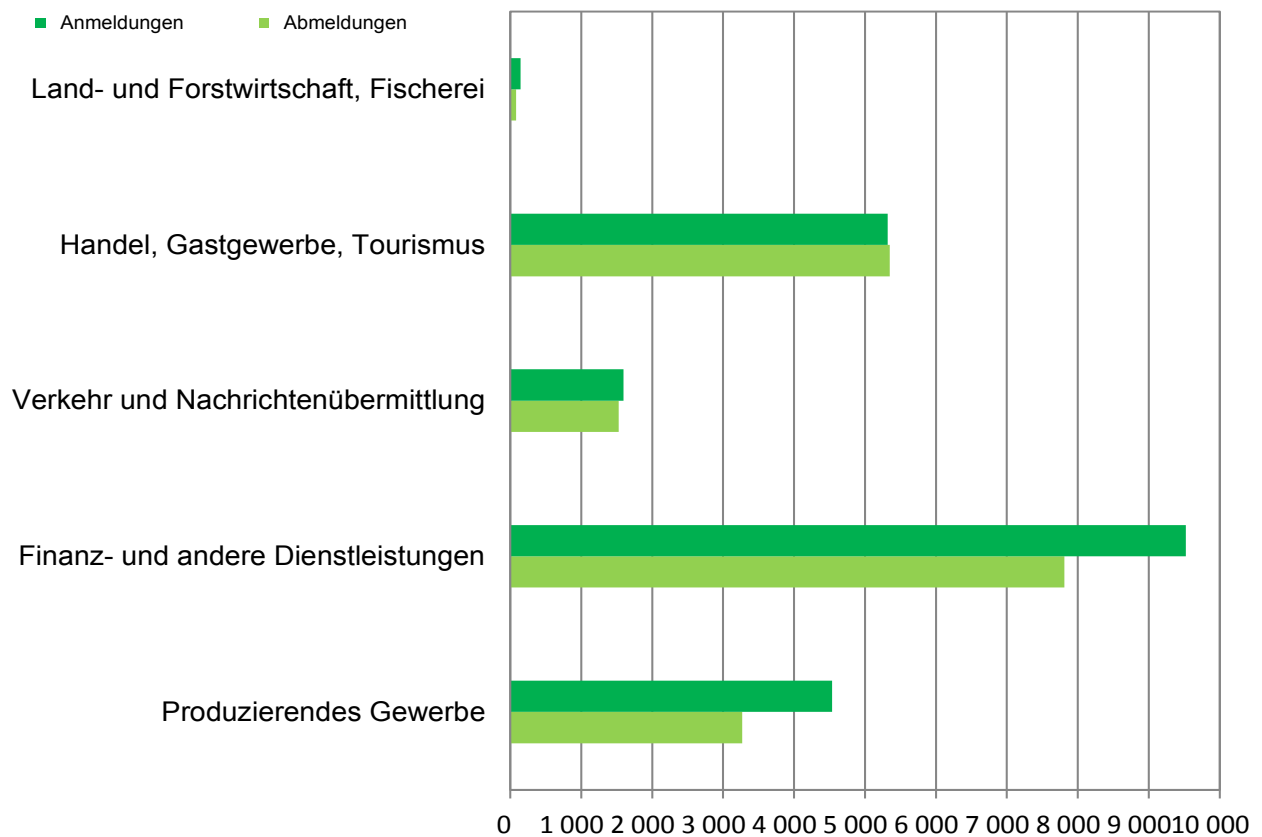
Juristische Personen:

Dabei handelt es sich z. B. um die Gesellschaft mit beschränkter Haftung (GmbH), die Aktiengesellschaft (AG), eine eingetragene Genossenschaft oder einen eingetragenen Verein.

1. Gewerbeanmeldungen und -abmeldungen in Hessen seit 1999

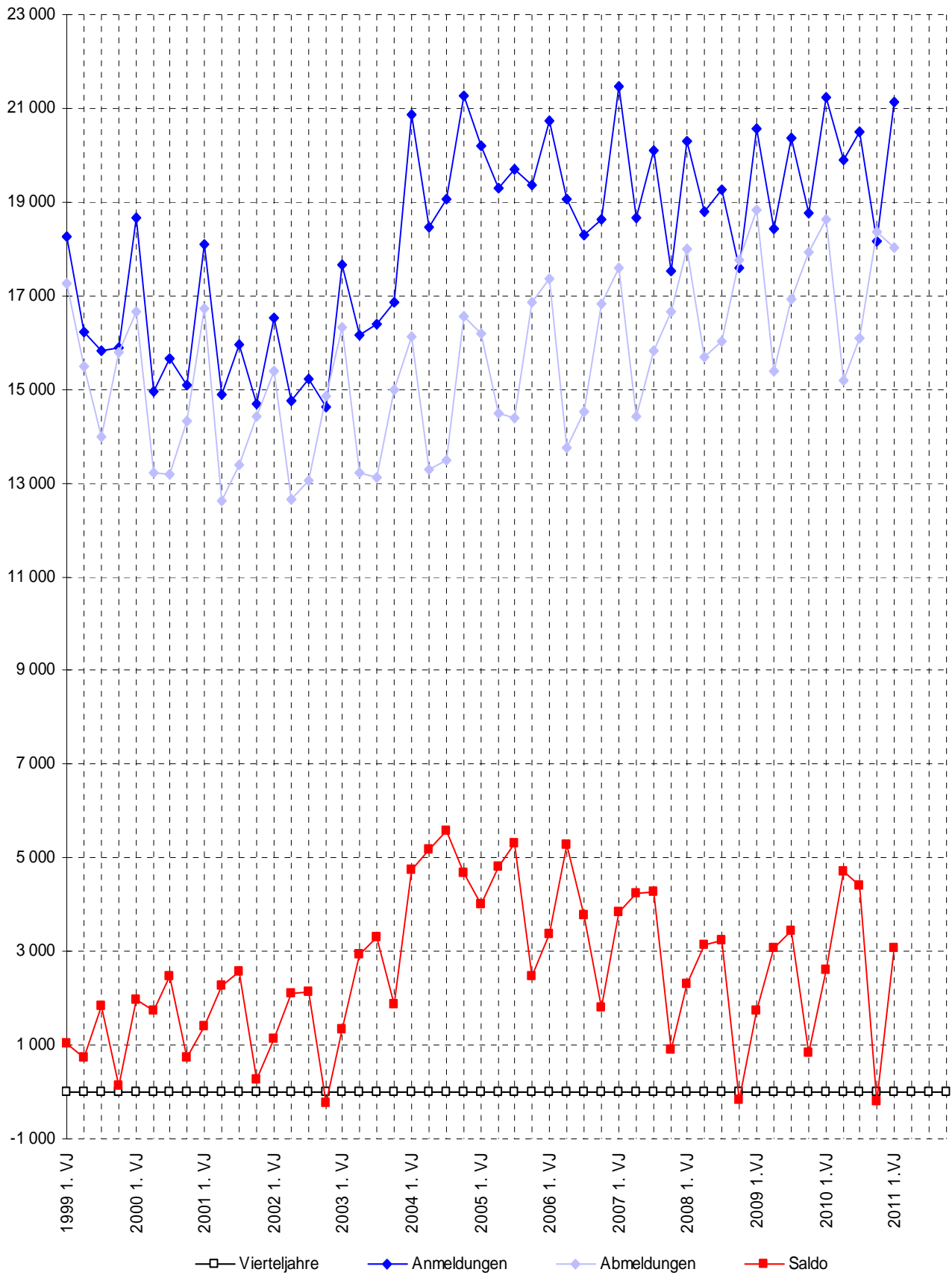


2. Gewerbeanmeldungen und -abmeldungen in Hessen im 1. Vierteljahr 2011 nach Wirtschaftsabschnitten¹⁾²⁾

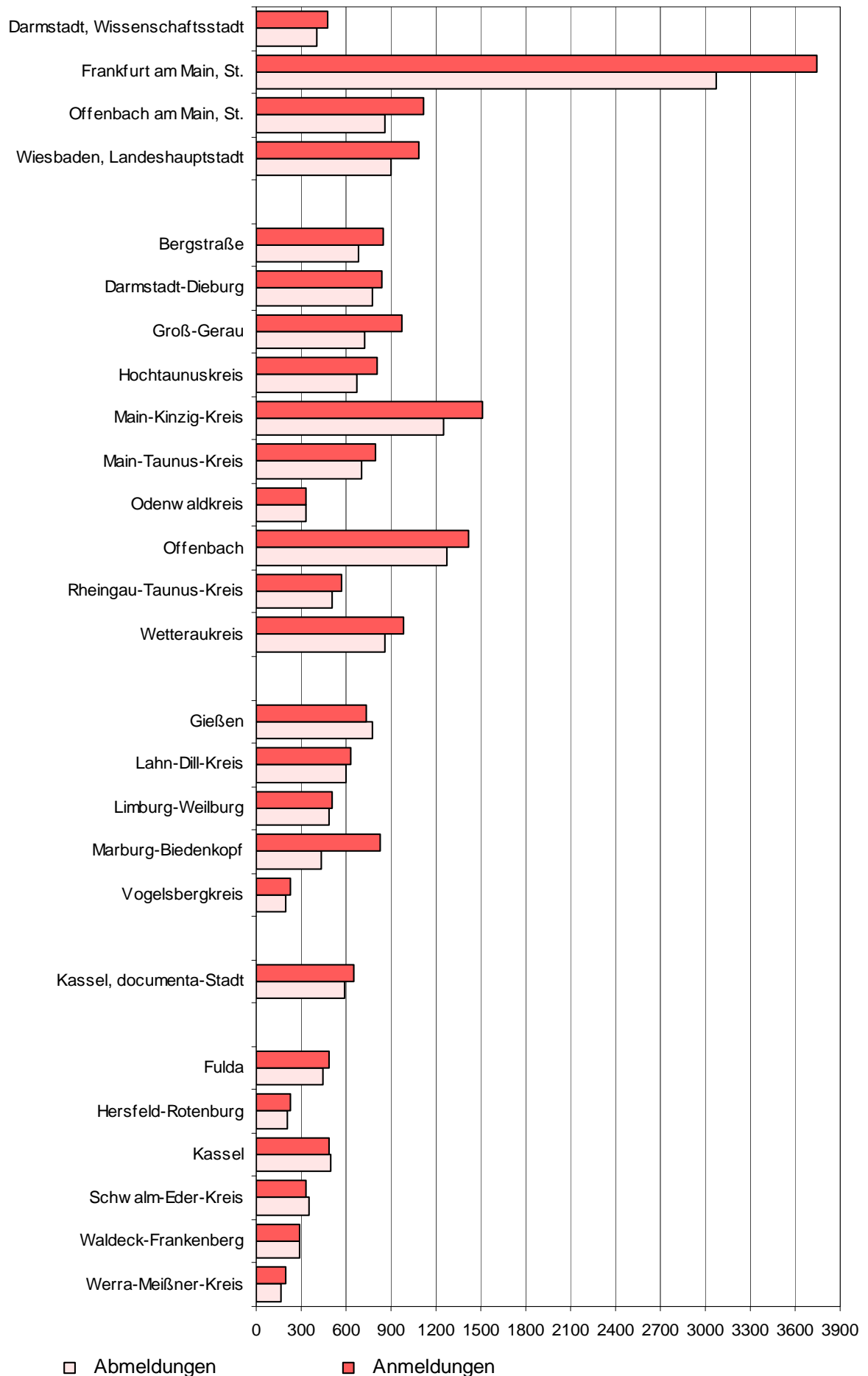


1) Klassifikation der Wirtschaftszweige, Ausgabe 2008 (siehe Anhang). — 2) Land- und Forstwirtschaft, Fischerei: Abschnitt A; Handel, Gastgewerbe, Tourismus: Abschnitte G, I; Verkehr u. Nachrichtenübermittlung: Abschnitte H, J; Finanz- und andere Dienstleistungen: Abschnitte K-N, P-S; Produzierendes Gewerbe: Abschnitte B, C-F;

3. Vierteljährliche An- und Abmeldungen von Gewerbebetrieben in Hessen seit 1999



4. Gewerbeanzeigen im 1. Vierteljahr 2011 nach Verwaltungsbezirken



1. Gewerbeanmeldungen und -abmeldungen¹⁾ von 1999 bis 2011 nach dem Grund der Meldung

| Jahr --- Vierteljahr | | Anmeldungen | | Abmeldungen | | | Saldo ⁴⁾ aus Anmeldungen und Abmeldungen insgesamt | |
|---|----------------|----------------|----------------------------------|----------------|-----------|-----------------------|--|----------|
| | | ins- gesamt | davon | ins- gesamt | davon | | | |
| | | | Neu- errichtung ²⁾ | | Übernahme | Aufgabe ³⁾ | | Übergabe |
| Grundzahlen | | | | | | | | |
| 1999 | | 66 216 | 56 182 | 10 034 | 62 488 | 52 960 | 9 528 | 3 728 |
| 2000 | | 64 330 | 54 828 | 9 502 | 57 398 | 48 620 | 8 778 | 6 932 |
| 2001 | | 63 641 | 54 241 | 9 400 | 57 146 | 48 609 | 8 537 | 6 495 |
| 2002 | | 61 113 | 52 787 | 8 326 | 55 965 | 48 939 | 7 026 | 5 148 |
| 2003 | | 67 046 | 61 294 | 5 752 | 57 612 | 51 789 | 5 823 | 9 434 |
| 2004 | | 79 629 | 73 015 | 6 614 | 59 454 | 53 102 | 6 352 | 20 175 |
| 2005 | | 78 532 | 72 636 | 5 896 | 61 902 | 56 375 | 5 527 | 16 630 |
| 2006 | | 76 700 | 70 941 | 5 759 | 62 492 | 57 172 | 5 320 | 14 208 |
| 2007 | | 77 768 | 72 311 | 5 457 | 64 525 | 59 413 | 5 112 | 13 243 |
| 2008 | | 75 938 | 70 617 | 5 321 | 67 453 | 62 405 | 5 048 | 8 485 |
| 2009 | | 78 129 | 72 960 | 5 169 | 69 066 | 64 165 | 4 901 | 9 063 |
| 2010 | | 79 775 | 74 600 | 5 175 | 68 273 | 63 281 | 4 992 | 11 502 |
| 2010 | 1. Vierteljahr | 21 223 | 19 492 | 1 731 | 18 625 | 16 884 | 1 741 | 2 598 |
| | 2. Vierteljahr | 19 890 | 18 711 | 1 179 | 15 190 | 14 098 | 1 092 | 4 700 |
| | 3. Vierteljahr | 20 507 | 19 386 | 1 121 | 16 093 | 15 026 | 1 067 | 4 414 |
| | 4. Vierteljahr | 18 155 | 17 011 | 1 144 | 18 365 | 17 273 | 1 092 | – 210 |
| 2011 | 1. Vierteljahr | 21 115 | 19 701 | 1 414 | 18 034 | 16 674 | 1 360 | 3 081 |
| | 2. Vierteljahr | ... | ... | ... | ... | ... | ... | ... |
| | 3. Vierteljahr | ... | ... | ... | ... | ... | ... | ... |
| | 4. Vierteljahr | ... | ... | ... | ... | ... | ... | ... |
| Zu- bzw. Abnahme (-) jeweils gegenüber dem gleichen Vorjahreszeitraum | | | | | | | | |
| 1999 | | – 2 277 | – 1 871 | – 406 | 1 662 | 1 793 | – 131 | x |
| 2000 | | – 1 886 | – 1 354 | – 532 | – 5 090 | – 4 340 | – 750 | x |
| 2001 | | – 689 | – 587 | – 102 | – 252 | – 11 | – 241 | x |
| 2002 | | – 2 528 | – 1 454 | – 1 074 | – 1 181 | 330 | – 1 511 | x |
| 2003 | | 5 933 | 8 507 | – 2 574 | 1 647 | 2 850 | – 1 203 | x |
| 2004 | | 12 583 | 11 721 | 862 | 1 842 | 1 313 | 529 | x |
| 2005 | | – 1 097 | – 379 | – 718 | 2 448 | 3 273 | – 825 | x |
| 2006 | | – 1 832 | – 1 695 | – 137 | 590 | 797 | – 207 | x |
| 2007 | | 1 068 | 1 370 | – 302 | 2 033 | 2 241 | – 208 | x |
| 2008 | | – 1 830 | – 1 694 | – 136 | 2 928 | 2 992 | – 64 | x |
| 2009 | | 2 191 | 2 343 | – 152 | 1 613 | 1 760 | – 147 | x |
| 2010 | | 1 646 | 1 640 | 6 | – 793 | – 884 | 91 | x |
| 2010 | 1. Vierteljahr | 657 r | 438 r | 219 r | – 204 r | – 547 r | 343 r | x |
| | 2. Vierteljahr | 1 456 r | 1 508 r | – 52 r | – 185 r | – 115 r | – 70 r | x |
| | 3. Vierteljahr | 141 r | 170 r | – 29 r | – 836 r | – 853 r | 17 r | x |
| | 4. Vierteljahr | – 608 r | – 476 r | – 132 r | 432 r | 631 r | – 199 r | x |
| 2011 | 1. Vierteljahr | – 108 | 209 | – 317 | – 591 | – 210 | – 381 | x |
| | 2. Vierteljahr | ... | ... | ... | ... | ... | ... | x |
| | 3. Vierteljahr | ... | ... | ... | ... | ... | ... | x |
| | 4. Vierteljahr | ... | ... | ... | ... | ... | ... | x |

1) Ab 1996 ohne Automatenaufsteller und Reisegewerbe. — 2) Inkl. Zuzug. — 3) Inkl. Fortzug. — 4) Mehr bzw. weniger (-) Anmeldungen als Abmeldungen.

2. Gewerbeanmeldungen und -abmeldungen¹⁾ im 1. Vierteljahr 2011 nach Art der Niederlassung und Rechtsform sowie Einzelunternehmen nach Geschlecht, Staatsangehörigkeit und Grund der Anzeige

| Gegenstand der Nachweisung | Anmeldungen | | | Abmeldungen | | | Saldo ⁴⁾ |
|--|-------------|---------------------------------------|--|-------------|----------------------------|--|---------------------|
| | insgesamt | darunter | Zu- bzw. Abnahme (–) gegenüber dem gleichen Vorjahres- quartal in % | insgesamt | darunter | Zu- bzw. Abnahme (–) gegenüber dem gleichen Vorjahres- quartal in % | |
| | | Neu- errich- tung ²⁾ | | | Auf- gabe ³⁾ | | |
| I n s g e s a m t | | | | | | | |
| Nach Art der Niederlassung | | | | | | | |
| Hauptniederlassung | 19 973 | 16 457 | 1,5 | 16 938 | 13 563 | – 0,8 | 3 035 |
| Zweigniederlassung | 290 | 228 | – 6,8 | 316 | 236 | – 7,9 | – 26 |
| Unselbstständige Zweigstelle | 852 | 705 | – 31,0 | 780 | 616 | – 35,6 | 72 |
| Insgesamt | 21 115 | 17 390 | – 0,5 | 18 034 | 14 415 | – 3,2 | 3 081 |
| Nach der Rechtsform des Unternehmens | | | | | | | |
| Einzelunternehmen | 17 146 | 14 604 | 1,9 | 14 441 | 12 060 | – 1,5 | 2 705 |
| Offene Handelsgesellschaft | 45 | 26 | – 15,1 | 72 | 43 | – 35,7 | – 27 |
| Kommanditgesellschaft | 42 | 22 | – 32,3 | 76 | 43 | – 20,0 | – 34 |
| Gesellschaft mit beschränkter Haftung Co. KG | 431 | 289 | – 7,9 | 295 | 194 | – 11,4 | 136 |
| Gesellschaft des bürgerlichen Rechts | 917 | 648 | – 10,8 | 1 084 | 682 | 7,1 | – 167 |
| Aktiengesellschaft | 63 | 47 | 5,0 | 68 | 44 | – 56,4 | – 5 |
| Gesellschaft mit beschränkter Haftung | 2 310 | 1 640 | – 7,8 | 1 784 | 1 191 | – 4,6 | 526 |
| Private Company Limited by Shares | 57 | 35 | – 37,4 | 91 | 71 | – 30,0 | – 34 |
| Genossenschaft | 5 | 5 | — | 4 | 4 | — | 1 |
| Eingetragener Verein | 18 | 11 | – 37,9 | 10 | 6 | 11,1 | 8 |
| Sonstige Rechtsformen | 81 | 63 | – 19,8 | 109 | 77 | – 55,7 | – 28 |
| E i n z e l u n t e r n e h m e n | | | | | | | |
| Nach Geschlecht | | | | | | | |
| weiblich | 5 834 | 5 057 | 1,9 | 4 914 | 4 186 | – 2,5 | 920 |
| männlich | 11 312 | 9 547 | 2,0 | 9 527 | 7 874 | – 0,9 | 1 785 |
| zusammen | 17 146 | 14 604 | 1,9 | 14 441 | 12 060 | – 1,5 | 2 705 |
| Nach ausgewählter Staatsangehörigkeit des Inhabers | | | | | | | |
| deutsch | 10 215 | 8 384 | – 9,7 | 9 620 | 7 856 | – 6,9 | 595 |
| kroatisch | 126 | 108 | 5,9 | 107 | 86 | 3,9 | 19 |
| griechisch | 106 | 81 | 20,5 | 84 | 73 | – 22,9 | 22 |
| italienisch | 260 | 208 | 12,1 | 233 | 184 | – 6,8 | 27 |
| polnisch | 1 876 | 1 687 | 28,8 | 1 247 | 1 071 | 8,4 | 629 |
| türkisch | 680 | 572 | 0,7 | 580 | 476 | – 6,6 | 100 |
| Nach ausgewähltem Grund der Anzeige | | | | | | | |
| Betriebsgründung | 3 037 | — | – 6,2 | — | — | — | — |
| Betriebsaufgabe | — | — | — | 2 874 | — | – 6,9 | — |
| keine Angabe | — | — | — | 8 365 | — | 3,0 | — |
| wirtschaftliche Schwierigkeiten | — | — | — | 1 084 | — | – 14,8 | — |
| Insolvenzverfahren | — | — | — | 181 | — | – 44,5 | — |

1) Ohne Automatenaufsteller und Reisegewerbe. — 2) Ohne Zuzug. — 3) Ohne Fortzug. — 4) Mehr bzw. weniger (–) Anmeldungen als Abmeldungen.

3. Gewerbebeanmeldungen und -abmeldungen¹⁾
im 1. Vierteljahr 2011 nach Wirtschaftsbereichen und Verwaltungsbezirken

| Nr. der Wirt- schafts- klassifi- kation ²⁾ | Wirtschaftsabschnitte | Anmeldungen | | | Abmeldungen | | |
|---|-----------------------|-------------|---------------------------------------|--|-------------|----------------------------|--|
| | | insgesamt | darunter | Zu- bzw. Abnahme (–) gegenüber dem gleichen Vorjahres- quartal in % | insgesamt | darunter | Zu- bzw. Abnahme (–) gegenüber dem gleichen Vorjahres- quartal in % |
| | | | Neu- errich- tung ³⁾ | | | Auf- gabe ⁴⁾ | |

Darmstadt, Wissenschaftsstadt

| | | | | | | | |
|-----|--|-----|-----|---------|-----|-----|---------|
| A | Land- und Forstwirtschaft, Fischerei | — | — | x | 1 | 1 | x |
| B | Bergbau und Gewinnung v. Steinen u. Erden | — | — | x | — | — | x |
| C | Verarbeitendes Gewerbe | 9 | 6 | 80,0 | 11 | 10 | 57,1 |
| D | Energieversorgung | 4 | 1 | — | — | — | x |
| E | Wasserversorgung; Abwasser- und Abfall- entsorgung und Beseitigung von Umwelt- verschmutzungen | — | — | – 100,0 | — | — | – 100,0 |
| F | Baugewerbe | 67 | 56 | 59,5 | 39 | 37 | – 35,0 |
| G | Handel; Instandhaltung und Reparatur v. Kraftfahrzeugen | 87 | 73 | – 23,7 | 93 | 76 | 5,7 |
| H | Verkehr und Lagerei | 23 | 20 | 53,3 | 19 | 14 | 11,8 |
| I | Gastgewerbe; Beherbergung und Gastronomie | 41 | 37 | 64,0 | 40 | 36 | – 7,0 |
| J | Information und Kommunikation | 35 | 29 | – 23,9 | 33 | 23 | — |
| K | Erbringung von Finanz- und Versicherungs- dienstleistungen | 13 | 11 | 8,3 | 10 | 7 | — |
| L | Grundstücks- und Wohnungswesen | 13 | 11 | – 7,1 | 6 | 5 | – 50,0 |
| M | Erbringung von freiberuflichen, wissenschaft- lichen und technischen Dienstleistungen | 72 | 60 | 2,9 | 53 | 41 | – 27,4 |
| N | Erbringung v. sonst. wirtschaftl. Dienstleistungen | 53 | 45 | – 14,5 | 47 | 40 | – 23,0 |
| O | Öffentliche Verwaltung, Verteidigung; Sozialversicherung | — | — | x | — | — | x |
| P | Erziehung und Unterricht | 8 | 6 | – 33,3 | 7 | 5 | – 22,2 |
| Q | Gesundheits- und Sozialwesen | 21 | 21 | 110,0 | 9 | 8 | 28,6 |
| R | Kunst, Unterhaltung und Erholung | 12 | 10 | 100,0 | 6 | 5 | 50,0 |
| S | Erbringung von sonstigen Dienstleistungen | 16 | 14 | – 55,6 | 26 | 22 | – 33,3 |
| A-S | Insgesamt | 474 | 400 | — | 400 | 330 | – 13,8 |

Frankfurt am Main, Stadt

| | | | | | | | |
|---|--|-------|-----|---------|-----|-----|--------|
| A | Land- und Forstwirtschaft, Fischerei | — | — | – 100,0 | 1 | — | x |
| B | Bergbau und Gewinnung v. Steinen u. Erden | — | — | – 100,0 | — | — | x |
| C | Verarbeitendes Gewerbe | 117 | 108 | 82,8 | 65 | 59 | 27,5 |
| D | Energieversorgung | 8 | 6 | – 63,6 | 10 | 5 | 400,0 |
| E | Wasserversorgung; Abwasser- und Abfall- entsorgung und Beseitigung von Umwelt- verschmutzungen | 1 | 1 | – 50,0 | 2 | 1 | 100,0 |
| F | Baugewerbe | 765 | 698 | 13,3 | 562 | 470 | – 8,0 |
| G | Handel; Instandhaltung und Reparatur v. Kraftfahrzeugen | 466 | 412 | – 12,2 | 458 | 379 | – 12,9 |
| H | Verkehr und Lagerei | 123 | 117 | – 8,9 | 107 | 91 | – 18,9 |
| I | Gastgewerbe; Beherbergung und Gastronomie | 192 | 169 | 3,8 | 202 | 171 | 5,2 |
| J | Information und Kommunikation | 172 | 147 | 4,2 | 141 | 109 | 27,0 |
| K | Erbringung von Finanz- und Versicherungs- dienstleistungen | 92 | 73 | 2,2 | 78 | 60 | – 14,3 |
| L | Grundstücks- und Wohnungswesen | 114 | 75 | – 1,7 | 90 | 65 | 55,2 |
| M | Erbringung von freiberuflichen, wissenschaft- lichen und technischen Dienstleistungen | 348 | 299 | 3,0 | 236 | 174 | – 16,9 |
| N | Erbringung v. sonst. wirtschaftl. Dienstleistungen | 1 044 | 951 | 10,2 | 762 | 669 | 18,0 |
| O | Öffentliche Verwaltung, Verteidigung; Sozialversicherung | — | — | x | — | — | x |
| P | Erziehung und Unterricht | 40 | 32 | 66,7 | 25 | 18 | 108,3 |
| Q | Gesundheits- und Sozialwesen | 61 | 56 | 7,0 | 38 | 35 | 22,6 |

3. Gewerbebeanmeldungen und -abmeldungen¹⁾
im 1. Vierteljahr 2011 nach Wirtschaftsbereichen und Verwaltungsbezirken

| Nr. der Wirtschaftsklassifikation ²⁾ | Wirtschaftsabschnitte | Anmeldungen | | | Abmeldungen | | |
|---|---|-------------|-----------------------------|---|-------------|-----------------------|---|
| | | insgesamt | darunter | Zu- bzw. Abnahme (–) gegenüber dem gleichen Vorjahresquartal in % | insgesamt | darunter | Zu- bzw. Abnahme (–) gegenüber dem gleichen Vorjahresquartal in % |
| | | | Neuerrichtung ³⁾ | | | Aufgabe ⁴⁾ | |
| R | Kunst, Unterhaltung und Erholung | 33 | 28 | 13,8 | 37 | 32 | 15,6 |
| S | Erbringung von sonstigen Dienstleistungen | 167 | 151 | – 0,6 | 261 | 224 | 0,8 |
| A-S | Insgesamt | 3 743 | 3 323 | 5,4 | 3 075 | 2 562 | 1,2 |

Offenbach am Main, Stadt

| | | | | | | | |
|-----|--|-------|-----|---------|-----|-----|---------|
| A | Land- und Forstwirtschaft, Fischerei | — | — | – 100,0 | — | — | – 100,0 |
| B | Bergbau und Gewinnung v. Steinen u. Erden | — | — | x | — | — | x |
| C | Verarbeitendes Gewerbe | 27 | 24 | 42,1 | 37 | 35 | 76,2 |
| D | Energieversorgung | — | — | – 100,0 | 1 | 1 | x |
| E | Wasserversorgung; Abwasser- und Abfallentsorgung und Beseitigung von Umweltverschmutzungen | — | — | x | 2 | 1 | x |
| F | Baugewerbe | 368 | 327 | 102,2 | 218 | 192 | 61,5 |
| G | Handel; Instandhaltung und Reparatur v. Kraftfahrzeugen | 94 | 80 | – 17,5 | 82 | 70 | – 35,9 |
| H | Verkehr und Lagerei | 36 | 30 | – 43,8 | 38 | 33 | – 7,3 |
| I | Gastgewerbe; Beherbergung und Gastronomie | 70 | 28 | 18,6 | 50 | 27 | – 18,0 |
| J | Information und Kommunikation | 19 | 15 | – 9,5 | 16 | 12 | – 46,7 |
| K | Erbringung von Finanz- und Versicherungsdienstleistungen | 13 | 12 | – 45,8 | 9 | 3 | – 60,9 |
| L | Grundstücks- und Wohnungswesen | 13 | 8 | 18,2 | 26 | 16 | 85,7 |
| M | Erbringung von freiberuflichen, wissenschaftlichen und technischen Dienstleistungen | 43 | 38 | – 44,9 | 46 | 38 | – 22,0 |
| N | Erbringung v. sonst. wirtschaftl. Dienstleistungen | 305 | 278 | 11,3 | 241 | 222 | 70,9 |
| O | Öffentliche Verwaltung, Verteidigung; Sozialversicherung | — | — | x | — | — | x |
| P | Erziehung und Unterricht | 4 | 4 | – 20,0 | 4 | 4 | – 42,9 |
| Q | Gesundheits- und Sozialwesen | 15 | 15 | 25,0 | 12 | 12 | – 7,7 |
| R | Kunst, Unterhaltung und Erholung | 19 | 15 | 46,2 | 10 | 9 | 11,1 |
| S | Erbringung von sonstigen Dienstleistungen | 94 | 85 | 56,7 | 62 | 51 | 44,2 |
| A-S | Insgesamt | 1 120 | 959 | 18,9 | 854 | 726 | 17,3 |

Wiesbaden, Landeshauptstadt

| | | | | | | | |
|---|--|-----|-----|--------|-----|-----|---------|
| A | Land- und Forstwirtschaft, Fischerei | 2 | 2 | – 33,3 | 1 | 1 | x |
| B | Bergbau und Gewinnung v. Steinen u. Erden | — | — | x | 1 | 1 | x |
| C | Verarbeitendes Gewerbe | 18 | 11 | 5,9 | 19 | 14 | – 9,5 |
| D | Energieversorgung | 9 | 7 | – 35,7 | 1 | — | x |
| E | Wasserversorgung; Abwasser- und Abfallentsorgung und Beseitigung von Umweltverschmutzungen | — | — | x | — | — | – 100,0 |
| F | Baugewerbe | 245 | 222 | 91,4 | 160 | 137 | 40,4 |
| G | Handel; Instandhaltung und Reparatur v. Kraftfahrzeugen | 169 | 126 | – 22,8 | 161 | 121 | – 28,8 |
| H | Verkehr und Lagerei | 62 | 54 | 19,2 | 28 | 25 | 3,7 |
| I | Gastgewerbe; Beherbergung und Gastronomie | 60 | 25 | – 31,8 | 55 | 28 | – 33,7 |
| J | Information und Kommunikation | 38 | 25 | – 24,0 | 39 | 26 | 18,2 |
| K | Erbringung von Finanz- und Versicherungsdienstleistungen | 32 | 28 | 6,7 | 30 | 25 | – 34,8 |
| L | Grundstücks- und Wohnungswesen | 29 | 20 | – 12,1 | 50 | 42 | 22,0 |
| M | Erbringung von freiberuflichen, wissenschaftlichen und technischen Dienstleistungen | 95 | 74 | – 8,7 | 107 | 91 | – 2,7 |

3. Gewerbebeanmeldungen und -abmeldungen¹⁾
im 1. Vierteljahr 2011 nach Wirtschaftsbereichen und Verwaltungsbezirken

| Nr. der Wirtschaftsklassifikation ²⁾ | Wirtschaftsabschnitte | Anmeldungen | | | Abmeldungen | | |
|---|--|-------------|-----------------------------|---|-------------|-----------------------|---|
| | | insgesamt | darunter | Zu- bzw. Abnahme (–) gegenüber dem gleichen Vorjahresquartal in % | insgesamt | darunter | Zu- bzw. Abnahme (–) gegenüber dem gleichen Vorjahresquartal in % |
| | | | Neuerrichtung ³⁾ | | | Aufgabe ⁴⁾ | |
| N | Erbringung v. sonst. wirtschaftl. Dienstleistungen | 150 | 129 | – 10,2 | 128 | 112 | 14,3 |
| O | Öffentliche Verwaltung, Verteidigung; Sozialversicherung | — | — | x | — | — | x |
| P | Erziehung und Unterricht | 10 | 8 | 66,7 | 7 | 4 | 16,7 |
| Q | Gesundheits- und Sozialwesen | 7 | 7 | – 30,0 | 8 | 8 | – 38,5 |
| R | Kunst, Unterhaltung und Erholung | 9 | 7 | – 30,8 | 8 | 3 | – 42,9 |
| S | Erbringung von sonstigen Dienstleistungen | 152 | 134 | – 9,5 | 100 | 87 | – 4,8 |
| A-S | Insgesamt | 1 087 | 879 | – 1,4 | 903 | 725 | – 5,2 |

Bergstraße

| | | | | | | | |
|-----|--|-----|-----|--------|-----|-----|--------|
| A | Land- und Forstwirtschaft, Fischerei | 9 | 9 | 125,0 | 5 | 4 | 25,0 |
| B | Bergbau und Gewinnung v. Steinen u. Erden | 1 | — | x | 3 | 2 | 200,0 |
| C | Verarbeitendes Gewerbe | 44 | 34 | 83,3 | 37 | 27 | 60,9 |
| D | Energieversorgung | 7 | 7 | – 79,4 | 2 | 2 | — |
| E | Wasserversorgung; Abwasser- und Abfallentsorgung und Beseitigung von Umweltverschmutzungen | — | — | x | 3 | 2 | 200,0 |
| F | Baugewerbe | 181 | 149 | 34,1 | 89 | 58 | 3,5 |
| G | Handel; Instandhaltung und Reparatur v. Kraftfahrzeugen | 165 | 129 | – 13,6 | 161 | 126 | – 15,3 |
| H | Verkehr und Lagerei | 28 | 25 | 21,7 | 23 | 20 | — |
| I | Gastgewerbe; Beherbergung und Gastronomie | 37 | 29 | – 2,6 | 51 | 39 | 8,5 |
| J | Information und Kommunikation | 31 | 20 | 14,8 | 26 | 20 | – 33,3 |
| K | Erbringung von Finanz- und Versicherungsdienstleistungen | 32 | 25 | 28,0 | 30 | 24 | 25,0 |
| L | Grundstücks- und Wohnungswesen | 21 | 19 | – 22,2 | 15 | 9 | – 6,3 |
| M | Erbringung von freiberuflichen, wissenschaftlichen und technischen Dienstleistungen | 67 | 57 | 4,7 | 59 | 32 | 3,5 |
| N | Erbringung v. sonst. wirtschaftl. Dienstleistungen | 103 | 83 | – 9,6 | 88 | 67 | 2,3 |
| O | Öffentliche Verwaltung, Verteidigung; Sozialversicherung | — | — | x | — | — | x |
| P | Erziehung und Unterricht | 16 | 15 | — | 10 | 6 | 66,7 |
| Q | Gesundheits- und Sozialwesen | 13 | 12 | – 13,3 | 9 | 6 | – 18,2 |
| R | Kunst, Unterhaltung und Erholung | 19 | 17 | 18,8 | 20 | 14 | 53,8 |
| S | Erbringung von sonstigen Dienstleistungen | 74 | 65 | – 7,5 | 50 | 42 | – 20,6 |
| A-S | Insgesamt | 848 | 695 | 1,8 | 681 | 500 | – 1,6 |

Darmstadt-Dieburg

| | | | | | | | |
|---|--|-----|-----|---------|-----|-----|--------|
| A | Land- und Forstwirtschaft, Fischerei | 12 | 10 | 140,0 | 6 | 5 | 20,0 |
| B | Bergbau und Gewinnung v. Steinen u. Erden | — | — | – 100,0 | — | — | x |
| C | Verarbeitendes Gewerbe | 24 | 14 | – 45,5 | 35 | 24 | – 18,6 |
| D | Energieversorgung | 16 | 14 | – 68,6 | 12 | 7 | 300,0 |
| E | Wasserversorgung; Abwasser- und Abfallentsorgung und Beseitigung von Umweltverschmutzungen | 2 | 1 | x | 4 | 1 | 100,0 |
| F | Baugewerbe | 145 | 122 | 18,9 | 89 | 72 | – 4,3 |
| G | Handel; Instandhaltung und Reparatur v. Kraftfahrzeugen | 193 | 147 | – 24,0 | 197 | 145 | – 14,3 |
| H | Verkehr und Lagerei | 32 | 28 | – 13,5 | 29 | 24 | – 29,3 |
| I | Gastgewerbe; Beherbergung und Gastronomie | 57 | 38 | 11,8 | 47 | 30 | – 7,8 |

3. Gewerbebeanmeldungen und -abmeldungen¹⁾
im 1. Vierteljahr 2011 nach Wirtschaftsbereichen und Verwaltungsbezirken

| Nr. der Wirt- schafts- klassifi- kation ²⁾ | Wirtschaftsabschnitte | Anmeldungen | | | Abmeldungen | | |
|---|--|-------------|---------------------------------------|--|-------------|----------------------------|--|
| | | insgesamt | darunter | Zu- bzw. Abnahme (–) gegenüber dem gleichen Vorjahres- quartal in % | insgesamt | darunter | Zu- bzw. Abnahme (–) gegenüber dem gleichen Vorjahres- quartal in % |
| | | | Neu- errich- tung ³⁾ | | | Auf- gabe ⁴⁾ | |
| J | Information und Kommunikation | 37 | 24 | 12,1 | 42 | 34 | 13,5 |
| K | Erbringung von Finanz- und Versicherungs- dienstleistungen | 23 | 19 | – 25,8 | 28 | 18 | – 20,0 |
| L | Grundstücks- und Wohnungswesen | 13 | 10 | – 23,5 | 9 | 6 | – 52,6 |
| M | Erbringung von freiberuflichen, wissenschaft- lichen und technischen Dienstleistungen | 78 | 64 | – 11,4 | 64 | 44 | – 32,6 |
| N | Erbringung v. sonst. wirtschaftl. Dienstleistungen | 91 | 73 | – 24,8 | 113 | 88 | 39,5 |
| O | Öffentliche Verwaltung, Verteidigung; Sozialversicherung | — | — | x | — | — | x |
| P | Erziehung und Unterricht | 10 | 9 | – 37,5 | 6 | 4 | – 60,0 |
| Q | Gesundheits- und Sozialwesen | 11 | 9 | – 35,3 | 10 | 7 | – 28,6 |
| R | Kunst, Unterhaltung und Erholung | 17 | 14 | 6,3 | 16 | 15 | 23,1 |
| S | Erbringung von sonstigen Dienstleistungen | 78 | 67 | — | 71 | 58 | 1,4 |
| A-S | Insgesamt | 839 | 663 | – 14,6 | 778 | 582 | – 8,1 |
| Groß-Gerau | | | | | | | |
| A | Land- und Forstwirtschaft, Fischerei | 4 | 4 | — | — | — | x |
| B | Bergbau und Gewinnung v. Steinen u. Erden | — | — | x | — | — | x |
| C | Verarbeitendes Gewerbe | 30 | 22 | 3,4 | 19 | 12 | – 5,0 |
| D | Energieversorgung | 11 | 10 | – 42,1 | 2 | 1 | — |
| E | Wasserversorgung; Abwasser- und Abfall- entsorgung und Beseitigung von Umwelt- verschmutzungen | 3 | 2 | 50,0 | 1 | 1 | – 80,0 |
| F | Baugewerbe | 223 | 202 | 30,4 | 129 | 102 | 29,0 |
| G | Handel; Instandhaltung und Reparatur v. Kraftfahrzeugen | 173 | 133 | – 13,5 | 154 | 113 | – 17,2 |
| H | Verkehr und Lagerei | 96 | 73 | 77,8 | 66 | 49 | 13,8 |
| I | Gastgewerbe; Beherbergung und Gastronomie | 69 | 35 | 13,1 | 42 | 30 | – 26,3 |
| J | Information und Kommunikation | 29 | 23 | 11,5 | 31 | 25 | – 13,9 |
| K | Erbringung von Finanz- und Versicherungs- dienstleistungen | 21 | 16 | 16,7 | 26 | 18 | – 29,7 |
| L | Grundstücks- und Wohnungswesen | 15 | 14 | – 37,5 | 9 | 7 | – 62,5 |
| M | Erbringung von freiberuflichen, wissenschaft- lichen und technischen Dienstleistungen | 75 | 60 | – 10,7 | 63 | 51 | — |
| N | Erbringung v. sonst. wirtschaftl. Dienstleistungen | 139 | 119 | 14,9 | 98 | 85 | – 1,0 |
| O | Öffentliche Verwaltung, Verteidigung; Sozialversicherung | — | — | x | — | — | x |
| P | Erziehung und Unterricht | 15 | 12 | 25,0 | 8 | 5 | 14,3 |
| Q | Gesundheits- und Sozialwesen | 11 | 9 | – 47,6 | 9 | 9 | – 25,0 |
| R | Kunst, Unterhaltung und Erholung | 8 | 8 | – 52,9 | 15 | 11 | 25,0 |
| S | Erbringung von sonstigen Dienstleistungen | 54 | 44 | – 22,9 | 57 | 42 | – 8,1 |
| A-S | Insgesamt | 976 | 786 | 4,6 | 729 | 561 | – 6,5 |
| Hochtaunuskreis | | | | | | | |
| A | Land- und Forstwirtschaft, Fischerei | 7 | 6 | 600,0 | 2 | 1 | – 33,3 |
| B | Bergbau und Gewinnung v. Steinen u. Erden | — | — | x | — | — | – 100,0 |
| C | Verarbeitendes Gewerbe | 24 | 22 | – 31,4 | 22 | 15 | – 18,5 |
| D | Energieversorgung | 12 | 11 | – 7,7 | — | — | – 100,0 |
| E | Wasserversorgung; Abwasser- und Abfall- entsorgung und Beseitigung von Umwelt- verschmutzungen | 1 | 1 | – 50,0 | 3 | 2 | — |

3. Gewerbebeanmeldungen und -abmeldungen¹⁾
im 1. Vierteljahr 2011 nach Wirtschaftsbereichen und Verwaltungsbezirken

| Nr. der Wirt- schafts- klassifi- kation ²⁾ | Wirtschaftsabschnitte | Anmeldungen | | | Abmeldungen | | |
|--|--|-------------|---------------------------------------|--|-------------|----------------------------|--|
| | | insgesamt | darunter | Zu- bzw. Abnahme (–) gegenüber dem gleichen Vorjahres- quartal in % | insgesamt | darunter | Zu- bzw. Abnahme (–) gegenüber dem gleichen Vorjahres- quartal in % |
| | | | Neu- errich- tung ³⁾ | | | Auf- gabe ⁴⁾ | |
| F | Baugewerbe | 79 | 65 | 11,3 | 48 | 40 | — |
| G | Handel; Instandhaltung und Reparatur v. Kraftfahrzeugen | 157 | 133 | – 11,3 | 153 | 125 | – 19,5 |
| H | Verkehr und Lagerei | 25 | 18 | 38,9 | 17 | 15 | – 29,2 |
| I | Gastgewerbe; Beherbergung und Gastronomie | 44 | 21 | 25,7 | 33 | 18 | – 8,3 |
| J | Information und Kommunikation | 40 | 26 | 33,3 | 31 | 22 | – 20,5 |
| K | Erbringung von Finanz- und Versicherungs- dienstleistungen | 37 | 29 | – 17,8 | 33 | 19 | 3,1 |
| L | Grundstücks- und Wohnungswesen | 26 | 18 | 13,0 | 41 | 30 | 64,0 |
| M | Erbringung von freiberuflichen, wissenschaft- lichen und technischen Dienstleistungen | 102 | 76 | – 16,4 | 75 | 61 | – 29,2 |
| N | Erbringung v. sonst. wirtschaftl. Dienstleistungen | 94 | 72 | – 33,3 | 103 | 84 | – 8,0 |
| O | Öffentliche Verwaltung, Verteidigung; Sozialversicherung | — | — | x | — | — | x |
| P | Erziehung und Unterricht | 10 | 8 | – 28,6 | 15 | 11 | 200,0 |
| Q | Gesundheits- und Sozialwesen | 30 | 28 | 36,4 | 19 | 15 | 137,5 |
| R | Kunst, Unterhaltung und Erholung | 16 | 16 | 14,3 | 12 | 6 | – 7,7 |
| S | Erbringung von sonstigen Dienstleistungen | 99 | 80 | 13,8 | 67 | 55 | – 6,9 |
| A-S | Insgesamt | 803 | 630 | – 5,5 | 674 | 519 | – 9,8 |

Main-Kinzig-Kreis

| | | | | | | | |
|-----|--|-------|-------|--------|-------|-----|--------|
| A | Land- und Forstwirtschaft, Fischerei | 4 | 4 | – 55,6 | 3 | 2 | – 50,0 |
| B | Bergbau und Gewinnung v. Steinen u. Erden | — | — | x | — | — | x |
| C | Verarbeitendes Gewerbe | 59 | 44 | 9,3 | 51 | 32 | 37,8 |
| D | Energieversorgung | 34 | 32 | – 43,3 | 3 | 1 | – 50,0 |
| E | Wasserversorgung; Abwasser- und Abfall- entsorgung und Beseitigung von Umwelt- verschmutzungen | 5 | 2 | – 16,7 | 3 | 3 | 50,0 |
| F | Baugewerbe | 305 | 243 | 78,4 | 188 | 140 | 12,6 |
| G | Handel; Instandhaltung und Reparatur v. Kraftfahrzeugen | 287 | 236 | – 19,2 | 296 | 243 | – 15,7 |
| H | Verkehr und Lagerei | 54 | 45 | – 14,3 | 61 | 47 | 41,9 |
| I | Gastgewerbe; Beherbergung und Gastronomie | 87 | 60 | – 12,1 | 80 | 58 | – 10,1 |
| J | Information und Kommunikation | 50 | 36 | – 13,8 | 56 | 43 | 14,3 |
| K | Erbringung von Finanz- und Versicherungs- dienstleistungen | 62 | 36 | – 7,5 | 53 | 35 | – 23,2 |
| L | Grundstücks- und Wohnungswesen | 42 | 32 | 27,3 | 20 | 12 | – 13,0 |
| M | Erbringung von freiberuflichen, wissenschaft- lichen und technischen Dienstleistungen | 131 | 105 | – 9,7 | 105 | 82 | – 2,8 |
| N | Erbringung v. sonst. wirtschaftl. Dienstleistungen | 201 | 173 | 26,4 | 166 | 133 | 16,1 |
| O | Öffentliche Verwaltung, Verteidigung; Sozialversicherung | — | — | x | — | — | x |
| P | Erziehung und Unterricht | 25 | 19 | 19,0 | 8 | 6 | — |
| Q | Gesundheits- und Sozialwesen | 27 | 25 | – 20,6 | 16 | 16 | – 15,8 |
| R | Kunst, Unterhaltung und Erholung | 20 | 17 | 17,6 | 22 | 18 | — |
| S | Erbringung von sonstigen Dienstleistungen | 119 | 107 | – 24,2 | 118 | 106 | 3,5 |
| A-S | Insgesamt | 1 512 | 1 216 | 0,3 | 1 249 | 977 | – 0,6 |

Main-Taunus-Kreis

| | | | | | | | |
|---|---|----|----|--------|----|----|--------|
| A | Land- und Forstwirtschaft, Fischerei | 4 | 3 | 33,3 | 7 | 7 | 250,0 |
| B | Bergbau und Gewinnung v. Steinen u. Erden | — | — | x | — | — | x |
| C | Verarbeitendes Gewerbe | 24 | 17 | – 33,3 | 21 | 19 | – 38,2 |

3. Gewerbebeanmeldungen und -abmeldungen¹⁾
im 1. Vierteljahr 2011 nach Wirtschaftsbereichen und Verwaltungsbezirken

| Nr. der Wirt- schafts- klassifi- kation ²⁾ | Wirtschaftsabschnitte | Anmeldungen | | | Abmeldungen | | |
|---|--|-------------|---------------------------------------|--|-------------|----------------------------|--|
| | | insgesamt | darunter | Zu- bzw. Abnahme (–) gegenüber dem gleichen Vorjahres- quartal in % | insgesamt | darunter | Zu- bzw. Abnahme (–) gegenüber dem gleichen Vorjahres- quartal in % |
| | | | Neu- errich- tung ³⁾ | | | Auf- gabe ⁴⁾ | |
| D | Energieversorgung | 8 | 7 | – 55,6 | — | — | – 100,0 |
| E | Wasserversorgung; Abwasser- und Abfall- entsorgung und Beseitigung von Umwelt- verschmutzungen | 1 | 1 | – 50,0 | 1 | 1 | x |
| F | Baugewerbe | 93 | 70 | – 6,1 | 65 | 48 | – 7,1 |
| G | Handel; Instandhaltung und Reparatur v. Kraftfahrzeugen | 148 | 121 | – 30,2 | 137 | 107 | – 26,3 |
| H | Verkehr und Lagerei | 33 | 27 | 22,2 | 24 | 20 | 4,3 |
| I | Gastgewerbe; Beherbergung und Gastronomie | 53 | 43 | – 15,9 | 41 | 34 | – 18,0 |
| J | Information und Kommunikation | 44 | 35 | – 4,3 | 34 | 24 | – 33,3 |
| K | Erbringung von Finanz- und Versicherungs- dienstleistungen | 42 | 32 | 23,5 | 38 | 23 | – 25,5 |
| L | Grundstücks- und Wohnungswesen | 29 | 20 | – 32,6 | 40 | 26 | – 7,0 |
| M | Erbringung von freiberuflichen, wissenschaft- lichen und technischen Dienstleistungen | 98 | 74 | – 4,9 | 90 | 52 | – 5,3 |
| N | Erbringung v. sonst. wirtschaftl. Dienstleistungen | 118 | 102 | 11,3 | 117 | 89 | 12,5 |
| O | Öffentliche Verwaltung, Verteidigung; Sozialversicherung | — | — | x | — | — | x |
| P | Erziehung und Unterricht | 18 | 16 | 80,0 | 10 | 6 | 25,0 |
| Q | Gesundheits- und Sozialwesen | 14 | 14 | 16,7 | 10 | 9 | 25,0 |
| R | Kunst, Unterhaltung und Erholung | 10 | 9 | – 47,4 | 16 | 15 | 300,0 |
| S | Erbringung von sonstigen Dienstleistungen | 60 | 54 | – 22,1 | 50 | 43 | – 26,5 |
| A-S | Insgesamt | 797 | 645 | – 12,4 | 701 | 523 | – 12,8 |
| Odenwaldkreis | | | | | | | |
| A | Land- und Forstwirtschaft, Fischerei | 6 | 6 | 20,0 | 3 | 2 | 200,0 |
| B | Bergbau und Gewinnung v. Steinen u. Erden | — | — | x | — | — | x |
| C | Verarbeitendes Gewerbe | 13 | 9 | 160,0 | 3 | 1 | – 62,5 |
| D | Energieversorgung | 8 | 8 | – 61,9 | 1 | 1 | – 50,0 |
| E | Wasserversorgung; Abwasser- und Abfall- entsorgung und Beseitigung von Umwelt- verschmutzungen | — | — | x | 1 | 1 | x |
| F | Baugewerbe | 49 | 43 | 14,0 | 96 | 90 | 405,3 |
| G | Handel; Instandhaltung und Reparatur v. Kraftfahrzeugen | 76 | 61 | 16,9 | 77 | 65 | 2,7 |
| H | Verkehr und Lagerei | 10 | 8 | 25,0 | 5 | 5 | – 37,5 |
| I | Gastgewerbe; Beherbergung und Gastronomie | 25 | 16 | 56,3 | 19 | 10 | 5,6 |
| J | Information und Kommunikation | 11 | 9 | 10,0 | 10 | 8 | 11,1 |
| K | Erbringung von Finanz- und Versicherungs- dienstleistungen | 11 | 8 | 266,7 | 12 | 5 | 9,1 |
| L | Grundstücks- und Wohnungswesen | 4 | 3 | 33,3 | 3 | 2 | — |
| M | Erbringung von freiberuflichen, wissenschaft- lichen und technischen Dienstleistungen | 21 | 15 | 61,5 | 22 | 17 | 83,3 |
| N | Erbringung v. sonst. wirtschaftl. Dienstleistungen | 57 | 47 | 83,9 | 53 | 44 | 278,6 |
| O | Öffentliche Verwaltung, Verteidigung; Sozialversicherung | — | — | x | — | — | x |
| P | Erziehung und Unterricht | 3 | 3 | – 40,0 | — | — | – 100,0 |
| Q | Gesundheits- und Sozialwesen | 5 | 3 | – 54,5 | 3 | 3 | – 57,1 |
| R | Kunst, Unterhaltung und Erholung | 5 | 3 | — | 4 | 2 | 100,0 |
| S | Erbringung von sonstigen Dienstleistungen | 24 | 19 | – 17,2 | 14 | 11 | – 22,2 |
| A-S | Insgesamt | 328 | 261 | 20,1 | 326 | 267 | 54,5 |

3. Gewerbebeanmeldungen und -abmeldungen¹⁾
im 1. Vierteljahr 2011 nach Wirtschaftsbereichen und Verwaltungsbezirken

| Nr. der Wirt- schafts- klassifi- kation ²⁾ | Wirtschaftsabschnitte | Anmeldungen | | | Abmeldungen | | |
|---|--|-------------|---------------------------------------|--|-------------|----------------------------|--|
| | | insgesamt | darunter | Zu- bzw. Abnahme (–) gegenüber dem gleichen Vorjahres- quartal in % | insgesamt | darunter | Zu- bzw. Abnahme (–) gegenüber dem gleichen Vorjahres- quartal in % |
| | | | Neu- errich- tung ³⁾ | | | Auf- gabe ⁴⁾ | |
| Offenbach | | | | | | | |
| A | Land- und Forstwirtschaft, Fischerei | 7 | 5 | 75,0 | 4 | 3 | – 20,0 |
| B | Bergbau und Gewinnung v. Steinen u. Erden | — | — | – 100,0 | — | — | x |
| C | Verarbeitendes Gewerbe | 63 | 45 | 18,9 | 65 | 48 | 8,3 |
| D | Energieversorgung | 17 | 17 | – 22,7 | 2 | 1 | 100,0 |
| E | Wasserversorgung; Abwasser- und Abfall- entsorgung und Beseitigung von Umwelt- verschmutzungen | 2 | 1 | – 50,0 | 1 | 1 | – 80,0 |
| F | Baugewerbe | 216 | 182 | 30,1 | 131 | 106 | 2,3 |
| G | Handel; Instandhaltung und Reparatur v. Kraftfahrzeugen | 265 | 203 | – 25,4 | 297 | 233 | – 22,0 |
| H | Verkehr und Lagerei | 44 | 38 | – 20,0 | 50 | 40 | – 13,8 |
| I | Gastgewerbe; Beherbergung und Gastronomie | 94 | 72 | 36,2 | 83 | 67 | 5,1 |
| J | Information und Kommunikation | 66 | 43 | – 8,3 | 65 | 54 | – 5,8 |
| K | Erbringung von Finanz- und Versicherungs- dienstleistungen | 37 | 26 | – 17,8 | 48 | 34 | – 11,1 |
| L | Grundstücks- und Wohnungswesen | 57 | 44 | 5,6 | 46 | 33 | 58,6 |
| M | Erbringung von freiberuflichen, wissenschaft- lichen und technischen Dienstleistungen | 125 | 104 | – 9,4 | 137 | 111 | 0,7 |
| N | Erbringung v. sonst. wirtschaftl. Dienstleistungen | 217 | 187 | 1,4 | 195 | 158 | 4,8 |
| O | Öffentliche Verwaltung, Verteidigung; Sozialversicherung | — | — | x | — | — | x |
| P | Erziehung und Unterricht | 18 | 16 | – 5,3 | 13 | 12 | — |
| Q | Gesundheits- und Sozialwesen | 36 | 28 | 50,0 | 13 | 12 | — |
| R | Kunst, Unterhaltung und Erholung | 29 | 22 | 11,5 | 23 | 15 | 21,1 |
| S | Erbringung von sonstigen Dienstleistungen | 124 | 107 | 0,8 | 100 | 76 | – 11,5 |
| A-S | Insgesamt | 1 417 | 1 140 | – 1,9 | 1 273 | 1 004 | – 5,6 |
| Rheingau-Taunus-Kreis | | | | | | | |
| A | Land- und Forstwirtschaft, Fischerei | 16 | 14 | 60,0 | 4 | 4 | — |
| B | Bergbau und Gewinnung v. Steinen u. Erden | — | — | x | — | — | x |
| C | Verarbeitendes Gewerbe | 27 | 20 | 107,7 | 22 | 15 | 46,7 |
| D | Energieversorgung | 14 | 14 | – 30,0 | 4 | 3 | 300,0 |
| E | Wasserversorgung; Abwasser- und Abfall- entsorgung und Beseitigung von Umwelt- verschmutzungen | 1 | 1 | x | 2 | 2 | — |
| F | Baugewerbe | 64 | 50 | 30,6 | 50 | 40 | – 10,7 |
| G | Handel; Instandhaltung und Reparatur v. Kraftfahrzeugen | 103 | 83 | – 8,0 | 134 | 111 | 8,1 |
| H | Verkehr und Lagerei | 13 | 10 | – 7,1 | 20 | 17 | 5,3 |
| I | Gastgewerbe; Beherbergung und Gastronomie | 36 | 28 | – 2,7 | 38 | 31 | – 17,4 |
| J | Information und Kommunikation | 28 | 22 | – 12,5 | 21 | 16 | – 38,2 |
| K | Erbringung von Finanz- und Versicherungs- dienstleistungen | 26 | 17 | 36,8 | 26 | 21 | – 10,3 |
| L | Grundstücks- und Wohnungswesen | 16 | 15 | 14,3 | 9 | 8 | – 50,0 |
| M | Erbringung von freiberuflichen, wissenschaft- lichen und technischen Dienstleistungen | 73 | 61 | 12,3 | 50 | 39 | – 3,8 |
| N | Erbringung v. sonst. wirtschaftl. Dienstleistungen | 89 | 72 | – 11,9 | 74 | 62 | – 3,9 |
| O | Öffentliche Verwaltung, Verteidigung; Sozialversicherung | — | — | x | — | — | x |
| P | Erziehung und Unterricht | 8 | 6 | – 11,1 | 2 | 2 | – 75,0 |
| Q | Gesundheits- und Sozialwesen | 15 | 14 | — | 5 | 4 | – 50,0 |

3. Gewerbebeanmeldungen und -abmeldungen¹⁾
im 1. Vierteljahr 2011 nach Wirtschaftsbereichen und Verwaltungsbezirken

| Nr. der Wirt- schafts- klassifi- kation ²⁾ | Wirtschaftsabschnitte | Anmeldungen | | | Abmeldungen | | |
|---|--|-------------|---------------------------------------|--|-------------|----------------------------|--|
| | | insgesamt | darunter | Zu- bzw. Abnahme (–) gegenüber dem gleichen Vorjahres- quartal in % | insgesamt | darunter | Zu- bzw. Abnahme (–) gegenüber dem gleichen Vorjahres- quartal in % |
| | | | Neu- errich- tung ³⁾ | | | Auf- gabe ⁴⁾ | |
| R | Kunst, Unterhaltung und Erholung | 8 | 4 | – 33,3 | 6 | 6 | – 14,3 |
| S | Erbringung von sonstigen Dienstleistungen | 35 | 27 | – 36,4 | 45 | 39 | – 10,0 |
| A-S | Insgesamt | 572 | 458 | – 0,9 | 512 | 420 | – 7,2 |
| Wetteraukreis | | | | | | | |
| A | Land- und Forstwirtschaft, Fischerei | 3 | 2 | – 50,0 | 4 | 3 | – 20,0 |
| B | Bergbau und Gewinnung v. Steinen u. Erden | — | — | x | — | — | – 100,0 |
| C | Verarbeitendes Gewerbe | 31 | 18 | – 41,5 | 29 | 25 | – 42,0 |
| D | Energieversorgung | 30 | 28 | – 9,1 | 4 | 1 | 33,3 |
| E | Wasserversorgung; Abwasser- und Abfall- entsorgung und Beseitigung von Umwelt- verschmutzungen | 1 | 1 | — | 1 | 1 | – 50,0 |
| F | Baugewerbe | 131 | 105 | 57,8 | 107 | 87 | 35,4 |
| G | Handel; Instandhaltung und Reparatur v. Kraftfahrzeugen | 231 | 177 | – 3,3 | 233 | 187 | – 17,7 |
| H | Verkehr und Lagerei | 33 | 30 | – 28,3 | 34 | 27 | 3,0 |
| I | Gastgewerbe; Beherbergung und Gastronomie | 47 | 33 | – 16,1 | 46 | 39 | – 17,9 |
| J | Information und Kommunikation | 43 | 35 | 22,9 | 36 | 27 | — |
| K | Erbringung von Finanz- und Versicherungs- dienstleistungen | 32 | 21 | – 34,7 | 30 | 19 | – 47,4 |
| L | Grundstücks- und Wohnungswesen | 25 | 18 | – 32,4 | 31 | 23 | 55,0 |
| M | Erbringung von freiberuflichen, wissenschaft- lichen und technischen Dienstleistungen | 79 | 67 | – 4,8 | 69 | 48 | – 26,6 |
| N | Erbringung v. sonst. wirtschaftl. Dienstleistungen | 145 | 123 | 21,8 | 119 | 99 | 1,7 |
| O | Öffentliche Verwaltung, Verteidigung; Sozialversicherung | — | — | x | — | — | x |
| P | Erziehung und Unterricht | 23 | 19 | 43,8 | 8 | 7 | – 38,5 |
| Q | Gesundheits- und Sozialwesen | 19 | 17 | – 40,6 | 19 | 14 | 26,7 |
| R | Kunst, Unterhaltung und Erholung | 15 | 13 | – 34,8 | 16 | 14 | 45,5 |
| S | Erbringung von sonstigen Dienstleistungen | 97 | 79 | – 15,7 | 76 | 66 | 5,6 |
| A-S | Insgesamt | 985 | 786 | – 4,0 | 862 | 687 | – 9,0 |
| Reg.-Bez. Darmstadt | | | | | | | |
| A | Land- und Forstwirtschaft, Fischerei | 74 | 65 | 32,1 | 41 | 33 | 7,9 |
| B | Bergbau und Gewinnung v. Steinen u. Erden | 1 | — | – 66,7 | 4 | 3 | 33,3 |
| C | Verarbeitendes Gewerbe | 510 | 394 | 13,1 | 436 | 336 | 4,6 |
| D | Energieversorgung | 178 | 162 | – 47,0 | 42 | 23 | 31,3 |
| E | Wasserversorgung; Abwasser- und Abfall- entsorgung und Beseitigung von Umwelt- verschmutzungen | 17 | 11 | – 15,0 | 24 | 17 | – 7,7 |
| F | Baugewerbe | 2 931 | 2 534 | 37,2 | 1 971 | 1 619 | 11,6 |
| G | Handel; Instandhaltung und Reparatur v. Kraftfahrzeugen | 2 614 | 2 114 | – 16,7 | 2 633 | 2 101 | – 16,8 |
| H | Verkehr und Lagerei | 612 | 523 | 0,2 | 521 | 427 | – 4,8 |
| I | Gastgewerbe; Beherbergung und Gastronomie | 912 | 634 | 3,4 | 827 | 618 | – 8,9 |
| J | Information und Kommunikation | 643 | 489 | – 1,2 | 581 | 443 | – 4,1 |
| K | Erbringung von Finanz- und Versicherungs- dienstleistungen | 473 | 353 | – 3,9 | 451 | 311 | – 20,7 |
| L | Grundstücks- und Wohnungswesen | 417 | 307 | – 7,1 | 395 | 284 | 14,5 |
| M | Erbringung von freiberuflichen, wissenschaft- lichen und technischen Dienstleistungen | 1 407 | 1 154 | – 5,9 | 1 176 | 881 | – 12,5 |

3. Gewerbebeanmeldungen und -abmeldungen¹⁾
im 1. Vierteljahr 2011 nach Wirtschaftsbereichen und Verwaltungsbezirken

| Nr. der Wirtschaftsklassifikation ²⁾ | Wirtschaftsabschnitte | Anmeldungen | | | Abmeldungen | | |
|---|--|-------------|----------------------------|---|-------------|-----------------------|---|
| | | insgesamt | darunter | Zu- bzw. Abnahme (–) gegenüber dem gleichen Vorjahresquartal in % | insgesamt | darunter | Zu- bzw. Abnahme (–) gegenüber dem gleichen Vorjahresquartal in % |
| | | | Neuerichtung ³⁾ | | | Aufgabe ⁴⁾ | |
| N | Erbringung v. sonst. wirtschaftl. Dienstleistungen | 2 806 | 2 454 | 4,8 | 2 304 | 1 952 | 16,4 |
| O | Öffentliche Verwaltung, Verteidigung; Sozialversicherung | — | — | x | — | — | x |
| P | Erziehung und Unterricht | 208 | 173 | 12,4 | 123 | 90 | 1,7 |
| Q | Gesundheits- und Sozialwesen | 285 | 258 | – 2,4 | 180 | 158 | – 0,6 |
| R | Kunst, Unterhaltung und Erholung | 220 | 183 | – 2,7 | 211 | 165 | 20,6 |
| S | Erbringung von sonstigen Dienstleistungen | 1 193 | 1 033 | – 8,4 | 1 097 | 922 | – 4,4 |
| A-S | Insgesamt | 15 501 | 12 841 | 0,6 | 13 017 | 10 383 | – 2,6 |

Gießen

| | | | | | | | |
|-----|--|-----|-----|---------|-----|-----|--------|
| A | Land- und Forstwirtschaft, Fischerei | 6 | 5 | 50,0 | 3 | 3 | – 40,0 |
| B | Bergbau und Gewinnung v. Steinen u. Erden | 1 | 1 | – 50,0 | 1 | 1 | — |
| C | Verarbeitendes Gewerbe | 38 | 31 | 18,8 | 36 | 26 | 2,9 |
| D | Energieversorgung | 1 | 1 | – 87,5 | 1 | — | — |
| E | Wasserversorgung; Abwasser- und Abfallentsorgung und Beseitigung von Umweltverschmutzungen | — | — | – 100,0 | 5 | 5 | 400,0 |
| F | Baugewerbe | 80 | 70 | 6,7 | 61 | 54 | 5,2 |
| G | Handel; Instandhaltung und Reparatur v. Kraftfahrzeugen | 196 | 151 | – 10,5 | 215 | 173 | – 6,1 |
| H | Verkehr und Lagerei | 23 | 16 | — | 30 | 26 | 3,4 |
| I | Gastgewerbe; Beherbergung und Gastronomie | 57 | 32 | 18,8 | 53 | 30 | 10,4 |
| J | Information und Kommunikation | 25 | 21 | 4,2 | 39 | 25 | 21,9 |
| K | Erbringung von Finanz- und Versicherungsdienstleistungen | 33 | 23 | 17,9 | 34 | 25 | – 37,0 |
| L | Grundstücks- und Wohnungswesen | 13 | 10 | — | 13 | 9 | 62,5 |
| M | Erbringung von freiberuflichen, wissenschaftlichen und technischen Dienstleistungen | 89 | 79 | 14,1 | 81 | 67 | – 3,6 |
| N | Erbringung v. sonst. wirtschaftl. Dienstleistungen | 61 | 53 | – 22,8 | 78 | 66 | 34,5 |
| O | Öffentliche Verwaltung, Verteidigung; Sozialversicherung | — | — | x | — | — | x |
| P | Erziehung und Unterricht | 14 | 12 | — | 11 | 8 | – 15,4 |
| Q | Gesundheits- und Sozialwesen | 8 | 6 | – 50,0 | 24 | 19 | 118,2 |
| R | Kunst, Unterhaltung und Erholung | 24 | 21 | – 33,3 | 44 | 37 | – 29,0 |
| S | Erbringung von sonstigen Dienstleistungen | 66 | 59 | 13,8 | 48 | 34 | – 17,2 |
| A-S | Insgesamt | 735 | 591 | – 3,2 | 777 | 608 | – 1,3 |

Lahn-Dill-Kreis

| | | | | | | | |
|---|--|-----|-----|---------|-----|-----|---------|
| A | Land- und Forstwirtschaft, Fischerei | 1 | — | – 88,9 | 7 | 5 | 133,3 |
| B | Bergbau und Gewinnung v. Steinen u. Erden | — | — | x | — | — | – 100,0 |
| C | Verarbeitendes Gewerbe | 29 | 19 | – 9,4 | 38 | 26 | 18,8 |
| D | Energieversorgung | 3 | 2 | – 80,0 | — | — | – 100,0 |
| E | Wasserversorgung; Abwasser- und Abfallentsorgung und Beseitigung von Umweltverschmutzungen | — | — | – 100,0 | 2 | 1 | – 50,0 |
| F | Baugewerbe | 69 | 57 | 27,8 | 50 | 35 | – 19,4 |
| G | Handel; Instandhaltung und Reparatur v. Kraftfahrzeugen | 170 | 127 | – 5,0 | 157 | 125 | – 29,3 |
| H | Verkehr und Lagerei | 20 | 14 | – 16,7 | 26 | 22 | 8,3 |
| I | Gastgewerbe; Beherbergung und Gastronomie | 52 | 25 | – 11,9 | 59 | 40 | 3,5 |

3. Gewerbebeanmeldungen und -abmeldungen¹⁾
im 1. Vierteljahr 2011 nach Wirtschaftsbereichen und Verwaltungsbezirken

| Nr. der Wirt- schafts- klassifi- kation ²⁾ | Wirtschaftsabschnitte | Anmeldungen | | | Abmeldungen | | |
|--|--|-------------|---------------------------------------|--|-------------|----------------------------|--|
| | | insgesamt | darunter | Zu- bzw. Abnahme (–) gegenüber dem gleichen Vorjahres- quartal in % | insgesamt | darunter | Zu- bzw. Abnahme (–) gegenüber dem gleichen Vorjahres- quartal in % |
| | | | Neu- errich- tung ³⁾ | | | Auf- gabe ⁴⁾ | |
| J | Information und Kommunikation | 27 | 23 | 35,0 | 34 | 23 | 17,2 |
| K | Erbringung von Finanz- und Versicherungs- dienstleistungen | 24 | 18 | – 45,5 | 34 | 30 | 9,7 |
| L | Grundstücks- und Wohnungswesen | 8 | 6 | – 11,1 | 2 | 1 | – 86,7 |
| M | Erbringung von freiberuflichen, wissenschaft- lichen und technischen Dienstleistungen | 64 | 50 | 30,6 | 43 | 32 | 26,5 |
| N | Erbringung v. sonst. wirtschaftl. Dienstleistungen | 88 | 70 | 20,5 | 62 | 48 | 1,6 |
| O | Öffentliche Verwaltung, Verteidigung; Sozialversicherung | — | — | x | — | — | x |
| P | Erziehung und Unterricht | 10 | 10 | – 23,1 | 10 | 9 | 150,0 |
| Q | Gesundheits- und Sozialwesen | 14 | 13 | 133,3 | 6 | 5 | – 14,3 |
| R | Kunst, Unterhaltung und Erholung | 12 | 12 | – 29,4 | 12 | 10 | 20,0 |
| S | Erbringung von sonstigen Dienstleistungen | 41 | 30 | – 10,9 | 53 | 39 | 26,2 |
| A-S | Insgesamt | 632 | 476 | – 3,1 | 595 | 451 | – 7,2 |
| Limburg-Weilburg | | | | | | | |
| A | Land- und Forstwirtschaft, Fischerei | 3 | 1 | – 40,0 | 2 | 2 | – 50,0 |
| B | Bergbau und Gewinnung v. Steinen u. Erden | — | — | x | — | — | – 100,0 |
| C | Verarbeitendes Gewerbe | 15 | 12 | – 11,8 | 22 | 16 | 37,5 |
| D | Energieversorgung | 12 | 12 | – 36,8 | 7 | 5 | 133,3 |
| E | Wasserversorgung; Abwasser- und Abfall- entsorgung und Beseitigung von Umwelt- verschmutzungen | — | — | x | — | — | x |
| F | Baugewerbe | 104 | 83 | 16,9 | 61 | 50 | – 1,6 |
| G | Handel; Instandhaltung und Reparatur v. Kraftfahrzeugen | 116 | 99 | – 10,1 | 142 | 124 | – 3,4 |
| H | Verkehr und Lagerei | 8 | 7 | – 63,6 | 16 | 14 | 60,0 |
| I | Gastgewerbe; Beherbergung und Gastronomie | 21 | 18 | – 27,6 | 29 | 26 | – 29,3 |
| J | Information und Kommunikation | 16 | 12 | 14,3 | 19 | 16 | 18,8 |
| K | Erbringung von Finanz- und Versicherungs- dienstleistungen | 25 | 12 | – 19,4 | 24 | 15 | – 20,0 |
| L | Grundstücks- und Wohnungswesen | 12 | 10 | — | 6 | 6 | – 40,0 |
| M | Erbringung von freiberuflichen, wissenschaft- lichen und technischen Dienstleistungen | 43 | 33 | 16,2 | 38 | 30 | 81,0 |
| N | Erbringung v. sonst. wirtschaftl. Dienstleistungen | 62 | 54 | – 17,3 | 65 | 54 | 8,3 |
| O | Öffentliche Verwaltung, Verteidigung; Sozialversicherung | — | — | x | — | — | x |
| P | Erziehung und Unterricht | 10 | 9 | — | 3 | 3 | – 62,5 |
| Q | Gesundheits- und Sozialwesen | 9 | 6 | — | 10 | 8 | — |
| R | Kunst, Unterhaltung und Erholung | 9 | 8 | — | 3 | 3 | – 72,7 |
| S | Erbringung von sonstigen Dienstleistungen | 46 | 37 | 21,1 | 35 | 29 | 6,1 |
| A-S | Insgesamt | 511 | 413 | – 6,2 | 482 | 401 | – 0,2 |
| Marburg-Biedenkopf | | | | | | | |
| A | Land- und Forstwirtschaft, Fischerei | 5 | 5 | – 16,7 | — | — | – 100,0 |
| B | Bergbau und Gewinnung v. Steinen u. Erden | — | — | x | — | — | x |
| C | Verarbeitendes Gewerbe | 21 | 17 | — | 22 | 16 | – 18,5 |
| D | Energieversorgung | 5 | 4 | – 64,3 | — | — | – 100,0 |
| E | Wasserversorgung; Abwasser- und Abfall- entsorgung und Beseitigung von Umwelt- verschmutzungen | 1 | 1 | — | 1 | 1 | — |

3. Gewerbebeanmeldungen und -abmeldungen¹⁾
im 1. Vierteljahr 2011 nach Wirtschaftsbereichen und Verwaltungsbezirken

| Nr. der Wirt- schafts- klassifi- kation ²⁾ | Wirtschaftsabschnitte | Anmeldungen | | | Abmeldungen | | |
|--|--|-------------|---------------------------------------|--|-------------|----------------------------|--|
| | | insgesamt | darunter | Zu- bzw. Abnahme (–) gegenüber dem gleichen Vorjahres- quartal in % | insgesamt | darunter | Zu- bzw. Abnahme (–) gegenüber dem gleichen Vorjahres- quartal in % |
| | | | Neu- errich- tung ³⁾ | | | Auf- gabe ⁴⁾ | |
| F | Baugewerbe | 47 | 34 | – 25,4 | 49 | 41 | 4,3 |
| G | Handel; Instandhaltung und Reparatur v. Kraftfahrzeugen | 116 | 86 | – 24,2 | 128 | 105 | – 11,7 |
| H | Verkehr und Lagerei | 12 | 10 | 140,0 | 12 | 11 | – 25,0 |
| I | Gastgewerbe; Beherbergung und Gastronomie | 43 | 31 | 53,6 | 43 | 32 | 26,5 |
| J | Information und Kommunikation | 19 | 16 | 5,6 | 14 | 9 | – 33,3 |
| K | Erbringung von Finanz- und Versicherungs- dienstleistungen | 25 | 21 | 19,0 | 26 | 22 | – 10,3 |
| L | Grundstücks- und Wohnungswesen | 12 | 11 | — | 4 | 2 | — |
| M | Erbringung von freiberuflichen, wissenschaft- lichen und technischen Dienstleistungen | 54 | 41 | 3,8 | 37 | 29 | – 59,8 |
| N | Erbringung v. sonst. wirtschaftl. Dienstleistungen | 55 | 46 | 14,6 | 35 | 30 | – 31,4 |
| O | Öffentliche Verwaltung, Verteidigung; Sozialversicherung | — | — | x | — | — | x |
| P | Erziehung und Unterricht | 6 | 3 | – 45,5 | 2 | 2 | – 77,8 |
| Q | Gesundheits- und Sozialwesen | 10 | 8 | — | 8 | 8 | 33,3 |
| R | Kunst, Unterhaltung und Erholung | 13 | 10 | — | 14 | 13 | 366,7 |
| S | Erbringung von sonstigen Dienstleistungen | 388 | 385 | 193,9 | 36 | 33 | – 2,7 |
| A-S | Insgesamt | 832 | 729 | 36,8 | 431 | 354 | – 18,2 |
| Vogelsbergkreis | | | | | | | |
| A | Land- und Forstwirtschaft, Fischerei | 1 | — | – 66,7 | 3 | — | x |
| B | Bergbau und Gewinnung v. Steinen u. Erden | — | — | x | — | — | x |
| C | Verarbeitendes Gewerbe | 9 | 5 | – 10,0 | 9 | 5 | – 35,7 |
| D | Energieversorgung | 12 | 12 | – 52,0 | 1 | 1 | x |
| E | Wasserversorgung; Abwasser- und Abfall- entsorgung und Beseitigung von Umwelt- verschmutzungen | — | — | – 100,0 | — | — | – 100,0 |
| F | Baugewerbe | 23 | 16 | 9,5 | 27 | 19 | 42,1 |
| G | Handel; Instandhaltung und Reparatur v. Kraftfahrzeugen | 64 | 51 | – 11,1 | 56 | 47 | – 28,2 |
| H | Verkehr und Lagerei | 8 | 8 | – 20,0 | 7 | 7 | – 41,7 |
| I | Gastgewerbe; Beherbergung und Gastronomie | 18 | 8 | – 30,8 | 25 | 15 | 8,7 |
| J | Information und Kommunikation | 7 | 7 | 75,0 | 4 | 4 | 33,3 |
| K | Erbringung von Finanz- und Versicherungs- dienstleistungen | 11 | 9 | 10,0 | 9 | 7 | — |
| L | Grundstücks- und Wohnungswesen | 2 | 2 | — | 1 | 1 | — |
| M | Erbringung von freiberuflichen, wissenschaft- lichen und technischen Dienstleistungen | 16 | 12 | 23,1 | 9 | 7 | – 35,7 |
| N | Erbringung v. sonst. wirtschaftl. Dienstleistungen | 24 | 21 | – 11,1 | 18 | 16 | 20,0 |
| O | Öffentliche Verwaltung, Verteidigung; Sozialversicherung | — | — | x | — | — | x |
| P | Erziehung und Unterricht | 3 | 2 | 200,0 | 3 | 3 | 200,0 |
| Q | Gesundheits- und Sozialwesen | 4 | 4 | 33,3 | 3 | 3 | – 50,0 |
| R | Kunst, Unterhaltung und Erholung | 5 | 5 | – 16,7 | 6 | 5 | 50,0 |
| S | Erbringung von sonstigen Dienstleistungen | 19 | 18 | — | 12 | 12 | – 36,8 |
| A-S | Insgesamt | 226 | 180 | – 11,0 | 193 | 152 | – 12,7 |
| Reg.-Bez. Gießen | | | | | | | |
| A | Land- und Forstwirtschaft, Fischerei | 16 | 11 | – 40,7 | 15 | 10 | — |
| B | Bergbau und Gewinnung v. Steinen u. Erden | 1 | 1 | – 50,0 | 1 | 1 | – 75,0 |
| C | Verarbeitendes Gewerbe | 112 | 84 | — | 127 | 89 | 2,4 |

3. Gewerbebeanmeldungen und -abmeldungen¹⁾
im 1. Vierteljahr 2011 nach Wirtschaftsbereichen und Verwaltungsbezirken

| Nr. der Wirt- schafts- klassifi- kation ²⁾ | Wirtschaftsabschnitte | Anmeldungen | | | Abmeldungen | | |
|--|--|-------------|---------------------------------------|--|-------------|----------------------------|--|
| | | insgesamt | darunter | Zu- bzw. Abnahme (–) gegenüber dem gleichen Vorjahres- quartal in % | insgesamt | darunter | Zu- bzw. Abnahme (–) gegenüber dem gleichen Vorjahres- quartal in % |
| | | | Neu- errich- tung ³⁾ | | | Auf- gabe ⁴⁾ | |
| D | Energieversorgung | 33 | 31 | – 59,3 | 9 | 6 | 12,5 |
| E | Wasserversorgung; Abwasser- und Abfall- entsorgung und Beseitigung von Umwelt- verschmutzungen | 1 | 1 | – 87,5 | 8 | 7 | – 11,1 |
| F | Baugewerbe | 323 | 260 | 7,0 | 248 | 199 | — |
| G | Handel; Instandhaltung und Reparatur v. Kraftfahrzeugen | 662 | 514 | – 12,0 | 698 | 574 | – 15,0 |
| H | Verkehr und Lagerei | 71 | 55 | – 15,5 | 91 | 80 | — |
| I | Gastgewerbe; Beherbergung und Gastronomie | 191 | 114 | 0,5 | 209 | 143 | 3,0 |
| J | Information und Kommunikation | 94 | 79 | 17,5 | 110 | 77 | 8,9 |
| K | Erbringung von Finanz- und Versicherungs- dienstleistungen | 118 | 83 | – 11,9 | 127 | 99 | – 17,0 |
| L | Grundstücks- und Wohnungswesen | 47 | 39 | – 2,1 | 26 | 19 | – 31,6 |
| M | Erbringung von freiberuflichen, wissenschaft- lichen und technischen Dienstleistungen | 266 | 215 | 16,2 | 208 | 165 | – 15,1 |
| N | Erbringung v. sonst. wirtschaftl. Dienstleistungen | 290 | 244 | – 4,0 | 258 | 214 | 5,3 |
| O | Öffentliche Verwaltung, Verteidigung; Sozialversicherung | — | — | x | — | — | x |
| P | Erziehung und Unterricht | 43 | 36 | – 12,2 | 29 | 25 | – 17,1 |
| Q | Gesundheits- und Sozialwesen | 45 | 37 | 2,3 | 51 | 43 | 27,5 |
| R | Kunst, Unterhaltung und Erholung | 63 | 56 | – 22,2 | 79 | 68 | – 12,2 |
| S | Erbringung von sonstigen Dienstleistungen | 560 | 529 | 91,1 | 184 | 147 | – 2,6 |
| A-S | Insgesamt | 2 936 | 2 389 | 4,2 | 2 478 | 1 966 | – 6,8 |
| Kassel, documenta-Stadt | | | | | | | |
| A | Land- und Forstwirtschaft, Fischerei | 1 | 1 | – 75,0 | 4 | 4 | 100,0 |
| B | Bergbau und Gewinnung v. Steinen u. Erden | — | — | – 100,0 | — | — | – 100,0 |
| C | Verarbeitendes Gewerbe | 20 | 15 | — | 30 | 22 | 36,4 |
| D | Energieversorgung | 11 | 11 | – 21,4 | 1 | 1 | x |
| E | Wasserversorgung; Abwasser- und Abfall- entsorgung und Beseitigung von Umwelt- verschmutzungen | — | — | x | 1 | 1 | x |
| F | Baugewerbe | 85 | 77 | 46,6 | 85 | 75 | 32,8 |
| G | Handel; Instandhaltung und Reparatur v. Kraftfahrzeugen | 161 | 125 | – 5,8 | 140 | 107 | – 25,1 |
| H | Verkehr und Lagerei | 15 | 13 | – 28,6 | 21 | 20 | – 19,2 |
| I | Gastgewerbe; Beherbergung und Gastronomie | 48 | 23 | – 2,0 | 50 | 23 | 22,0 |
| J | Information und Kommunikation | 28 | 25 | 12,0 | 26 | 19 | 62,5 |
| K | Erbringung von Finanz- und Versicherungs- dienstleistungen | 41 | 34 | – 4,7 | 24 | 19 | – 40,0 |
| L | Grundstücks- und Wohnungswesen | 20 | 16 | 53,8 | 8 | 4 | – 38,5 |
| M | Erbringung von freiberuflichen, wissenschaft- lichen und technischen Dienstleistungen | 58 | 54 | 7,4 | 39 | 32 | – 25,0 |
| N | Erbringung v. sonst. wirtschaftl. Dienstleistungen | 74 | 67 | 17,5 | 70 | 66 | 22,8 |
| O | Öffentliche Verwaltung, Verteidigung; Sozialversicherung | — | — | x | — | — | x |
| P | Erziehung und Unterricht | 10 | 9 | — | 4 | 3 | – 42,9 |
| Q | Gesundheits- und Sozialwesen | 8 | 5 | – 42,9 | 9 | 6 | – 30,8 |
| R | Kunst, Unterhaltung und Erholung | 11 | 9 | – 52,2 | 20 | 17 | – 16,7 |
| S | Erbringung von sonstigen Dienstleistungen | 65 | 55 | – 21,7 | 57 | 43 | – 30,5 |
| A-S | Insgesamt | 656 | 539 | – 1,6 | 589 | 462 | – 9,0 |

3. Gewerbebeanmeldungen und -abmeldungen¹⁾
im 1. Vierteljahr 2011 nach Wirtschaftsbereichen und Verwaltungsbezirken

| Nr. der Wirt- schafts- klassifi- kation ²⁾ | Wirtschaftsabschnitte | Anmeldungen | | | Abmeldungen | | |
|---|--|-------------|---------------------------------------|--|-------------|----------------------------|--|
| | | insgesamt | darunter | Zu- bzw. Abnahme (–) gegenüber dem gleichen Vorjahres- quartal in % | insgesamt | darunter | Zu- bzw. Abnahme (–) gegenüber dem gleichen Vorjahres- quartal in % |
| | | | Neu- errich- tung ³⁾ | | | Auf- gabe ⁴⁾ | |
| Fulda | | | | | | | |
| A | Land- und Forstwirtschaft, Fischerei | 28 | 28 | 75,0 | 2 | 2 | – 50,0 |
| B | Bergbau und Gewinnung v. Steinen u. Erden | — | — | x | — | — | x |
| C | Verarbeitendes Gewerbe | 21 | 16 | 50,0 | 15 | 11 | – 40,0 |
| D | Energieversorgung | 8 | 8 | – 75,0 | 1 | 1 | – 50,0 |
| E | Wasserversorgung; Abwasser- und Abfall- entsorgung und Beseitigung von Umwelt- verschmutzungen | — | — | – 100,0 | — | — | – 100,0 |
| F | Baugewerbe | 32 | 27 | – 30,4 | 33 | 26 | – 23,3 |
| G | Handel; Instandhaltung und Reperatur v. Kraftfahrzeugen | 128 | 89 | – 11,1 | 122 | 98 | – 28,2 |
| H | Verkehr und Lagerei | 12 | 9 | — | 15 | 14 | – 6,3 |
| I | Gastgewerbe; Beherbergung und Gastronomie | 30 | 15 | – 21,1 | 40 | 30 | – 16,7 |
| J | Information und Kommunikation | 23 | 20 | – 20,7 | 17 | 12 | — |
| K | Erbringung von Finanz- und Versicherungs- dienstleistungen | 30 | 23 | – 6,3 | 20 | 12 | 5,3 |
| L | Grundstücks- und Wohnungswesen | 7 | 5 | – 30,0 | 17 | 15 | 112,5 |
| M | Erbringung von freiberuflichen, wissenschaft- lichen und technischen Dienstleistungen | 47 | 36 | – 17,5 | 48 | 39 | – 7,7 |
| N | Erbringung v. sonst. wirtschaftl. Dienstleistungen | 50 | 47 | – 25,4 | 46 | 41 | – 22,0 |
| O | Öffentliche Verwaltung, Verteidigung; Sozialversicherung | — | — | x | — | — | x |
| P | Erziehung und Unterricht | 12 | 12 | – 14,3 | 5 | 5 | — |
| Q | Gesundheits- und Sozialwesen | 10 | 8 | 42,9 | 10 | 7 | 150,0 |
| R | Kunst, Unterhaltung und Erholung | 7 | 7 | – 22,2 | 7 | 6 | – 22,2 |
| S | Erbringung von sonstigen Dienstleistungen | 43 | 34 | 2,4 | 44 | 30 | 15,8 |
| A-S | Insgesamt | 488 | 384 | – 15,0 | 442 | 349 | – 16,0 |
| Hersfeld-Rotenburg | | | | | | | |
| A | Land- und Forstwirtschaft, Fischerei | 8 | 7 | 14,3 | 7 | 7 | 133,3 |
| B | Bergbau und Gewinnung v. Steinen u. Erden | — | — | x | — | — | x |
| C | Verarbeitendes Gewerbe | 10 | 5 | – 28,6 | 9 | 6 | 28,6 |
| D | Energieversorgung | 4 | 4 | – 81,8 | — | — | – 100,0 |
| E | Wasserversorgung; Abwasser- und Abfall- entsorgung und Beseitigung von Umwelt- verschmutzungen | — | — | x | — | — | x |
| F | Baugewerbe | 20 | 11 | 11,1 | 36 | 24 | 125,0 |
| G | Handel; Instandhaltung und Reperatur v. Kraftfahrzeugen | 67 | 50 | 4,7 | 58 | 48 | – 24,7 |
| H | Verkehr und Lagerei | 9 | 8 | – 35,7 | 9 | 8 | 28,6 |
| I | Gastgewerbe; Beherbergung und Gastronomie | 21 | 11 | – 19,2 | 23 | 15 | – 25,8 |
| J | Information und Kommunikation | 3 | 1 | – 75,0 | 5 | 4 | — |
| K | Erbringung von Finanz- und Versicherungs- dienstleistungen | 4 | 3 | – 60,0 | 5 | 5 | – 50,0 |
| L | Grundstücks- und Wohnungswesen | 6 | 4 | 200,0 | 4 | 3 | – 20,0 |
| M | Erbringung von freiberuflichen, wissenschaft- lichen und technischen Dienstleistungen | 14 | 12 | 16,7 | 14 | 12 | — |
| N | Erbringung v. sonst. wirtschaftl. Dienstleistungen | 27 | 20 | 17,4 | 19 | 17 | – 9,5 |
| O | Öffentliche Verwaltung, Verteidigung; Sozialversicherung | — | — | x | — | — | x |
| P | Erziehung und Unterricht | 5 | 3 | 25,0 | 1 | 1 | x |
| Q | Gesundheits- und Sozialwesen | 3 | 3 | 200,0 | 3 | 2 | — |

3. Gewerbebeanmeldungen und -abmeldungen¹⁾
im 1. Vierteljahr 2011 nach Wirtschaftsbereichen und Verwaltungsbezirken

| Nr. der Wirt- schafts- klassifi- kation ²⁾ | Wirtschaftsabschnitte | Anmeldungen | | | Abmeldungen | | |
|---|--|-------------|---------------------------------------|--|-------------|----------------------------|--|
| | | insgesamt | darunter | Zu- bzw. Abnahme (–) gegenüber dem gleichen Vorjahres- quartal in % | insgesamt | darunter | Zu- bzw. Abnahme (–) gegenüber dem gleichen Vorjahres- quartal in % |
| | | | Neu- errich- tung ³⁾ | | | Auf- gabe ⁴⁾ | |
| R | Kunst, Unterhaltung und Erholung | 4 | 4 | – 50,0 | 3 | 3 | – 25,0 |
| S | Erbringung von sonstigen Dienstleistungen | 24 | 22 | – 14,3 | 14 | 11 | – 36,4 |
| A-S | Insgesamt | 229 | 168 | – 13,6 | 210 | 166 | – 7,1 |
| Kassel | | | | | | | |
| A | Land- und Forstwirtschaft, Fischerei | 5 | 3 | 25,0 | 4 | 4 | 300,0 |
| B | Bergbau und Gewinnung v. Steinen u. Erden | 1 | 1 | x | — | — | x |
| C | Verarbeitendes Gewerbe | 12 | 10 | – 47,8 | 15 | 12 | — |
| D | Energieversorgung | 19 | 19 | – 69,4 | 5 | 3 | – 16,7 |
| E | Wasserversorgung; Abwasser- und Abfall- entsorgung und Beseitigung von Umwelt- verschmutzungen | 1 | 1 | – 50,0 | — | — | – 100,0 |
| F | Baugewerbe | 51 | 42 | 13,3 | 50 | 43 | 19,0 |
| G | Handel; Instandhaltung und Reparatur v. Kraftfahrzeugen | 135 | 111 | – 21,5 | 177 | 140 | 30,1 |
| H | Verkehr und Lagerei | 13 | 8 | – 31,6 | 20 | 17 | 17,6 |
| I | Gastgewerbe; Beherbergung und Gastronomie | 31 | 26 | 40,9 | 31 | 27 | 24,0 |
| J | Information und Kommunikation | 19 | 14 | 18,8 | 20 | 15 | 11,1 |
| K | Erbringung von Finanz- und Versicherungs- dienstleistungen | 32 | 25 | – 13,5 | 30 | 26 | – 21,1 |
| L | Grundstücks- und Wohnungswesen | 17 | 13 | 13,3 | 8 | 5 | 33,3 |
| M | Erbringung von freiberuflichen, wissenschaft- lichen und technischen Dienstleistungen | 39 | 29 | – 9,3 | 39 | 34 | – 2,5 |
| N | Erbringung v. sonst. wirtschaftl. Dienstleistungen | 39 | 31 | – 13,3 | 34 | 31 | – 33,3 |
| O | Öffentliche Verwaltung, Verteidigung; Sozialversicherung | — | — | x | — | — | x |
| P | Erziehung und Unterricht | 10 | 7 | – 9,1 | 10 | 8 | 66,7 |
| Q | Gesundheits- und Sozialwesen | 5 | 4 | – 16,7 | 4 | 4 | – 33,3 |
| R | Kunst, Unterhaltung und Erholung | 5 | 4 | – 64,3 | 12 | 10 | 140,0 |
| S | Erbringung von sonstigen Dienstleistungen | 48 | 45 | – 11,1 | 33 | 30 | – 13,2 |
| A-S | Insgesamt | 482 | 393 | – 18,3 | 492 | 409 | 9,1 |
| Schwalm-Eder-Kreis | | | | | | | |
| A | Land- und Forstwirtschaft, Fischerei | 7 | 7 | 16,7 | 5 | 4 | 66,7 |
| B | Bergbau und Gewinnung v. Steinen u. Erden | — | — | x | — | — | x |
| C | Verarbeitendes Gewerbe | 19 | 14 | 58,3 | 19 | 15 | 58,3 |
| D | Energieversorgung | 16 | 15 | – 72,9 | 1 | 1 | – 50,0 |
| E | Wasserversorgung; Abwasser- und Abfall- entsorgung und Beseitigung von Umwelt- verschmutzungen | — | — | – 100,0 | — | — | – 100,0 |
| F | Baugewerbe | 27 | 24 | 12,5 | 37 | 30 | 60,9 |
| G | Handel; Instandhaltung und Reparatur v. Kraftfahrzeugen | 99 | 81 | – 10,0 | 96 | 79 | – 12,7 |
| H | Verkehr und Lagerei | 10 | 9 | — | 43 | 39 | 186,7 |
| I | Gastgewerbe; Beherbergung und Gastronomie | 27 | 16 | 17,4 | 31 | 24 | 6,9 |
| J | Information und Kommunikation | 11 | 9 | – 35,3 | 11 | 10 | 175,0 |
| K | Erbringung von Finanz- und Versicherungs- dienstleistungen | 11 | 7 | – 21,4 | 20 | 19 | 150,0 |
| L | Grundstücks- und Wohnungswesen | 5 | 4 | – 50,0 | 4 | 4 | – 33,3 |
| M | Erbringung von freiberuflichen, wissenschaft- lichen und technischen Dienstleistungen | 21 | 18 | — | 15 | 14 | – 6,3 |

3. Gewerbebeanmeldungen und -abmeldungen¹⁾
im 1. Vierteljahr 2011 nach Wirtschaftsbereichen und Verwaltungsbezirken

| Nr. der Wirtschaftsklassifikation ²⁾ | Wirtschaftsabschnitte | Anmeldungen | | | Abmeldungen | | |
|---|--|-------------|-----------------------------|---|-------------|-----------------------|---|
| | | insgesamt | darunter | Zu- bzw. Abnahme (–) gegenüber dem gleichen Vorjahresquartal in % | insgesamt | darunter | Zu- bzw. Abnahme (–) gegenüber dem gleichen Vorjahresquartal in % |
| | | | Neuerrichtung ³⁾ | | | Aufgabe ⁴⁾ | |
| N | Erbringung v. sonst. wirtschaftl. Dienstleistungen | 30 | 27 | — | 17 | 14 | – 22,7 |
| O | Öffentliche Verwaltung, Verteidigung; Sozialversicherung | — | — | x | — | — | x |
| P | Erziehung und Unterricht | 4 | 3 | – 42,9 | 5 | 5 | – 54,5 |
| Q | Gesundheits- und Sozialwesen | 7 | 5 | – 12,5 | 13 | 9 | 18,2 |
| R | Kunst, Unterhaltung und Erholung | 6 | 6 | – 33,3 | 7 | 7 | 75,0 |
| S | Erbringung von sonstigen Dienstleistungen | 36 | 32 | 63,6 | 29 | 23 | 61,1 |
| A-S | Insgesamt | 336 | 277 | – 12,3 | 353 | 297 | 19,3 |

Waldeck-Frankenberg

| | | | | | | | |
|-----|--|-----|-----|--------|-----|-----|---------|
| A | Land- und Forstwirtschaft, Fischerei | 3 | 3 | — | 2 | 1 | – 71,4 |
| B | Bergbau und Gewinnung v. Steinen u. Erden | — | — | x | — | — | x |
| C | Verarbeitendes Gewerbe | 21 | 16 | 61,5 | 12 | 9 | – 25,0 |
| D | Energieversorgung | 5 | 4 | – 87,8 | — | — | – 100,0 |
| E | Wasserversorgung; Abwasser- und Abfallentsorgung und Beseitigung von Umweltverschmutzungen | — | — | x | 2 | 2 | 100,0 |
| F | Baugewerbe | 17 | 14 | – 22,7 | 22 | 18 | – 8,3 |
| G | Handel; Instandhaltung und Reparatur v. Kraftfahrzeugen | 83 | 63 | – 8,8 | 93 | 76 | – 2,1 |
| H | Verkehr und Lagerei | 9 | 8 | 125,0 | 12 | 12 | 71,4 |
| I | Gastgewerbe; Beherbergung und Gastronomie | 34 | 26 | 30,8 | 46 | 38 | 31,4 |
| J | Information und Kommunikation | 9 | 9 | – 25,0 | 13 | 12 | 333,3 |
| K | Erbringung von Finanz- und Versicherungsdienstleistungen | 13 | 12 | – 18,8 | 12 | 10 | – 25,0 |
| L | Grundstücks- und Wohnungswesen | 7 | 6 | 16,7 | 4 | 4 | – 20,0 |
| M | Erbringung von freiberuflichen, wissenschaftlichen und technischen Dienstleistungen | 18 | 14 | – 14,3 | 13 | 11 | – 31,6 |
| N | Erbringung v. sonst. wirtschaftl. Dienstleistungen | 29 | 26 | 3,6 | 21 | 18 | 50,0 |
| O | Öffentliche Verwaltung, Verteidigung; Sozialversicherung | — | — | x | — | — | x |
| P | Erziehung und Unterricht | 5 | 5 | – 28,6 | 2 | 1 | – 50,0 |
| Q | Gesundheits- und Sozialwesen | 5 | 5 | – 44,4 | 6 | 6 | 20,0 |
| R | Kunst, Unterhaltung und Erholung | 6 | 6 | 50,0 | 11 | 11 | 120,0 |
| S | Erbringung von sonstigen Dienstleistungen | 28 | 24 | 7,7 | 18 | 16 | – 25,0 |
| A-S | Insgesamt | 292 | 241 | – 11,2 | 289 | 245 | 2,8 |

Werra-Meißner-Kreis

| | | | | | | | |
|---|--|----|----|--------|----|----|---------|
| A | Land- und Forstwirtschaft, Fischerei | 4 | 4 | – 20,0 | 1 | 1 | — |
| B | Bergbau und Gewinnung v. Steinen u. Erden | — | — | x | — | — | x |
| C | Verarbeitendes Gewerbe | 4 | 3 | — | 11 | 9 | – 15,4 |
| D | Energieversorgung | 4 | 4 | – 86,2 | — | — | – 100,0 |
| E | Wasserversorgung; Abwasser- und Abfallentsorgung und Beseitigung von Umweltverschmutzungen | 1 | — | x | — | — | x |
| F | Baugewerbe | 19 | 16 | 46,2 | 14 | 12 | – 17,6 |
| G | Handel; Instandhaltung und Reparatur v. Kraftfahrzeugen | 62 | 49 | — | 58 | 51 | 7,4 |
| H | Verkehr und Lagerei | 6 | 6 | 50,0 | 2 | 2 | – 50,0 |
| I | Gastgewerbe; Beherbergung und Gastronomie | 14 | 7 | – 12,5 | 18 | 13 | – 28,0 |

3. Gewerbebeanmeldungen und -abmeldungen¹⁾
im 1. Vierteljahr 2011 nach Wirtschaftsbereichen und Verwaltungsbezirken

| Nr. der Wirtschaftsklassifikation ²⁾ | Wirtschaftsabschnitte | Anmeldungen | | | Abmeldungen | | |
|---|--|-------------|-----------------------------|---|-------------|-----------------------|---|
| | | insgesamt | darunter | Zu- bzw. Abnahme (–) gegenüber dem gleichen Vorjahresquartal in % | insgesamt | darunter | Zu- bzw. Abnahme (–) gegenüber dem gleichen Vorjahresquartal in % |
| | | | Neuerrichtung ³⁾ | | | Aufgabe ⁴⁾ | |
| J | Information und Kommunikation | 6 | 3 | 200,0 | 9 | 6 | 800,0 |
| K | Erbringung von Finanz- und Versicherungsdienstleistungen | 7 | 6 | 75,0 | 1 | — | – 88,9 |
| L | Grundstücks- und Wohnungswesen | 6 | 5 | 100,0 | 5 | 4 | x |
| M | Erbringung von freiberuflichen, wissenschaftlichen und technischen Dienstleistungen | 14 | 12 | – 12,5 | 2 | 2 | – 81,8 |
| N | Erbringung v. sonst. wirtschaftl. Dienstleistungen | 15 | 12 | – 6,3 | 16 | 16 | 14,3 |
| O | Öffentliche Verwaltung, Verteidigung; Sozialversicherung | — | — | x | — | — | x |
| P | Erziehung und Unterricht | 7 | 7 | — | 1 | 1 | – 66,7 |
| Q | Gesundheits- und Sozialwesen | 4 | 3 | — | 3 | 3 | x |
| R | Kunst, Unterhaltung und Erholung | 6 | 5 | 500,0 | 5 | 4 | 25,0 |
| S | Erbringung von sonstigen Dienstleistungen | 16 | 16 | 60,0 | 18 | 14 | 50,0 |
| A-S | Insgesamt | 195 | 158 | 1,0 | 164 | 138 | – 3,5 |
| Reg.-Bez. Kassel | | | | | | | |
| A | Land- und Forstwirtschaft, Fischerei | 56 | 53 | 24,4 | 25 | 23 | 19,0 |
| B | Bergbau und Gewinnung v. Steinen u. Erden | 1 | 1 | – 50,0 | — | — | – 100,0 |
| C | Verarbeitendes Gewerbe | 107 | 79 | 7,0 | 111 | 84 | 0,9 |
| D | Energieversorgung | 67 | 65 | – 74,1 | 8 | 6 | – 42,9 |
| E | Wasserversorgung; Abwasser- und Abfallentsorgung und Beseitigung von Umweltverschmutzungen | 2 | 1 | – 75,0 | 3 | 3 | – 72,7 |
| F | Baugewerbe | 251 | 211 | 11,1 | 277 | 228 | 21,0 |
| G | Handel; Instandhaltung und Reparatur v. Kraftfahrzeugen | 735 | 568 | – 9,7 | 744 | 599 | – 10,3 |
| H | Verkehr und Lagerei | 74 | 61 | – 11,9 | 122 | 112 | 32,6 |
| I | Gastgewerbe; Beherbergung und Gastronomie | 205 | 124 | 2,5 | 239 | 170 | 2,1 |
| J | Information und Kommunikation | 99 | 81 | – 12,4 | 101 | 78 | 57,8 |
| K | Erbringung von Finanz- und Versicherungsdienstleistungen | 138 | 110 | – 11,5 | 112 | 91 | – 20,0 |
| L | Grundstücks- und Wohnungswesen | 68 | 53 | 15,3 | 50 | 39 | 16,3 |
| M | Erbringung von freiberuflichen, wissenschaftlichen und technischen Dienstleistungen | 211 | 175 | – 5,8 | 170 | 144 | – 16,7 |
| N | Erbringung v. sonst. wirtschaftl. Dienstleistungen | 264 | 230 | – 2,9 | 223 | 203 | – 6,3 |
| O | Öffentliche Verwaltung, Verteidigung; Sozialversicherung | — | — | x | — | — | x |
| P | Erziehung und Unterricht | 53 | 46 | – 7,0 | 28 | 24 | – 22,2 |
| Q | Gesundheits- und Sozialwesen | 42 | 33 | – 14,3 | 48 | 37 | 14,3 |
| R | Kunst, Unterhaltung und Erholung | 45 | 41 | – 33,8 | 65 | 58 | 18,2 |
| S | Erbringung von sonstigen Dienstleistungen | 260 | 228 | – 1,9 | 213 | 167 | – 9,0 |
| A-S | Insgesamt | 2 678 | 2 160 | – 10,8 | 2 539 | 2 066 | – 2,2 |
| Hessen | | | | | | | |
| A | Land- und Forstwirtschaft, Fischerei | 146 | 129 | 14,1 | 81 | 66 | 9,5 |
| B | Bergbau und Gewinnung v. Steinen u. Erden | 3 | 2 | – 57,1 | 5 | 4 | – 37,5 |
| C | Verarbeitendes Gewerbe | 729 | 557 | 10,0 | 674 | 509 | 3,5 |
| D | Energieversorgung | 278 | 258 | – 58,9 | 59 | 35 | 9,3 |
| E | Wasserversorgung; Abwasser- und Abfallentsorgung und Beseitigung von Umweltverschmutzungen | 20 | 13 | – 44,4 | 35 | 27 | – 23,9 |

3. Gewerbebeanmeldungen und -abmeldungen¹⁾
im 1. Vierteljahr 2011 nach Wirtschaftsbereichen und Verwaltungsbezirken

| Nr. der Wirtschaftsklassifikation ²⁾ | Wirtschaftsabschnitte | Anmeldungen | | | Abmeldungen | | |
|---|---|-------------|-----------------------------|---|-------------|-----------------------|---|
| | | insgesamt | darunter | Zu- bzw. Abnahme (–) gegenüber dem gleichen Vorjahresquartal in % | insgesamt | darunter | Zu- bzw. Abnahme (–) gegenüber dem gleichen Vorjahresquartal in % |
| | | | Neuerrichtung ³⁾ | | | Aufgabe ⁴⁾ | |
| F | Baugewerbe | 3 505 | 3 005 | 31,5 | 2 496 | 2 046 | 11,3 |
| G | Handel; Instandhaltung und Reparatur v. Kraftfahrzeugen | 4 011 | 3 196 | – 14,7 | 4 075 | 3 274 | – 15,4 |
| H | Verkehr und Lagerei | 757 | 639 | – 2,8 | 734 | 619 | 0,5 |
| I | Gastgewerbe; Beherbergung und Gastronomie | 1 308 | 872 | 2,8 | 1 275 | 931 | – 5,2 |
| J | Information und Kommunikation | 836 | 649 | – 0,9 | 792 | 598 | 2,7 |
| K | Erbringung von Finanz- und Versicherungsdienstleistungen | 729 | 546 | – 6,8 | 690 | 501 | – 20,0 |
| L | Grundstücks- und Wohnungswesen | 532 | 399 | – 4,3 | 471 | 342 | 10,6 |
| M | Erbringung von freiberuflichen, wissenschaftlichen und technischen Dienstleistungen | 1 884 | 1 544 | – 3,3 | 1 554 | 1 190 | – 13,3 |
| N | Erbringung v. sonst. wirtschaftl. Dienstleistungen | 3 360 | 2 928 | 3,4 | 2 785 | 2 369 | 13,1 |
| O | Öffentliche Verwaltung, Verteidigung; Sozialversicherung | — | — | x | — | — | x |
| P | Erziehung und Unterricht | 304 | 255 | 4,5 | 180 | 139 | – 6,3 |
| Q | Gesundheits- und Sozialwesen | 372 | 328 | – 3,4 | 279 | 238 | 6,1 |
| R | Kunst, Unterhaltung und Erholung | 328 | 280 | – 12,5 | 355 | 291 | 10,9 |
| S | Erbringung von sonstigen Dienstleistungen | 2 013 | 1 790 | 8,2 | 1 494 | 1 236 | – 4,9 |
| A-S | Insgesamt | 21 115 | 17 390 | – 0,5 | 18 034 | 14 415 | – 3,2 |

1) Ohne Automatenaufsteller und Reisegewerbe. — 2) Klassifikation der Wirtschaftszweige, Ausgabe 2008 (WZ 2008). — 3) Ohne Zuzug. — 4) Ohne Fortzug.

**4. Gewerbeanmeldungen und -abmeldungen¹⁾ sowie Neuerrichtungen
und Aufgaben je 1000 Einwohner im 1. Vierteljahr 2011 nach Verwaltungsbezirken**

| Lfd Nr. | Kreisfreie Stadt (St.) Landkreis Regierungsbezirk | Anmeldungen | | | | Abmeldungen | | | |
|------------|---|----------------|---------------------------------------|---|--|----------------|----------------------------|---|--|
| | | ins- gesamt | darunter | | Zu- bzw. Abnahme (–) gegenüber dem gleichen Vorjahres- quartal in % | ins- gesamt | darunter | | Zu- bzw. Abnahme (–) gegenüber dem gleichen Vorjahres- quartal in % |
| | | | Neu- errich- tung ²⁾ | je 1000 Ein- wohner ⁴⁾ | | | Auf- gabe ³⁾ | je 1000 Ein- wohner ⁴⁾ | |
| 1 | Darmstadt, Wissenschaftsstadt | 474 | 400 | 3 | — | 400 | 330 | 2 | – 13,8 |
| 2 | Frankfurt am Main, Stadt | 3 743 | 3 323 | 5 | 5,4 | 3 075 | 2 562 | 4 | 1,2 |
| 3 | Offenbach am Main, Stadt | 1 120 | 959 | 8 | 18,9 | 854 | 726 | 6 | 17,3 |
| 4 | Wiesbaden, Landeshauptstadt | 1 087 | 879 | 3 | – 1,4 | 903 | 725 | 3 | – 5,2 |
| 5 | Bergstraße | 848 | 695 | 3 | 1,8 | 681 | 500 | 2 | – 1,6 |
| 6 | Darmstadt-Dieburg | 839 | 663 | 2 | – 14,6 | 778 | 582 | 2 | – 8,1 |
| 7 | Groß-Gerau | 976 | 786 | 3 | 4,6 | 729 | 561 | 2 | – 6,5 |
| 8 | Hochtaunuskreis | 803 | 630 | 3 | – 5,5 | 674 | 519 | 2 | – 9,8 |
| 9 | Main-Kinzig-Kreis | 1 512 | 1 216 | 3 | 0,3 | 1 249 | 977 | 2 | – 0,6 |
| 10 | Main-Taunus-Kreis | 797 | 645 | 3 | – 12,4 | 701 | 523 | 2 | – 12,8 |
| 11 | Odenwaldkreis | 328 | 261 | 3 | 20,1 | 326 | 267 | 3 | 54,5 |
| 12 | Offenbach | 1 417 | 1 140 | 3 | – 1,9 | 1 273 | 1 004 | 3 | – 5,6 |
| 13 | Rheingau-Taunus-Kreis | 572 | 458 | 3 | – 0,9 | 512 | 420 | 2 | – 7,2 |
| 14 | Wetteraukreis | 985 | 786 | 3 | – 4,0 | 862 | 687 | 2 | – 9,0 |
| 15 | Reg.-Bez. Darmstadt | 15 501 | 12 841 | 3 | 0,6 | 13 017 | 10 383 | 3 | – 2,6 |
| 16 | Gießen | 735 | 591 | 2 | – 3,2 | 777 | 608 | 2 | – 1,3 |
| 17 | Lahn-Dill-Kreis | 632 | 476 | 2 | – 3,1 | 595 | 451 | 2 | – 7,2 |
| 18 | Limburg-Weilburg | 511 | 413 | 2 | – 6,2 | 482 | 401 | 2 | – 0,2 |
| 19 | Marburg-Biedenkopf | 832 | 729 | 3 | 36,8 | 431 | 354 | 1 | – 18,2 |
| 20 | Vogelsbergkreis | 226 | 180 | 2 | – 11,0 | 193 | 152 | 1 | – 12,7 |
| 21 | Reg.-Bez. Gießen | 2 936 | 2 389 | 2 | 4,2 | 2 478 | 1 966 | 2 | – 6,8 |
| 22 | Kassel, documenta-Stadt | 656 | 539 | 3 | – 1,6 | 589 | 462 | 2 | – 9,0 |
| 23 | Fulda | 488 | 384 | 2 | – 15,0 | 442 | 349 | 2 | – 16,0 |
| 24 | Hersfeld-Rotenburg | 229 | 168 | 1 | – 13,6 | 210 | 166 | 1 | – 7,1 |
| 25 | Kassel | 482 | 393 | 2 | – 18,3 | 492 | 409 | 2 | 9,1 |
| 26 | Schwalm-Eder-Kreis | 336 | 277 | 2 | – 12,3 | 353 | 297 | 2 | 19,3 |
| 27 | Waldeck-Frankenberg | 292 | 241 | 2 | – 11,2 | 289 | 245 | 2 | 2,8 |
| 28 | Werra-Meißner-Kreis | 195 | 158 | 2 | 1,0 | 164 | 138 | 1 | – 3,5 |
| 29 | Reg.-Bez. Kassel | 2 678 | 2 160 | 2 | – 10,8 | 2 539 | 2 066 | 2 | – 2,2 |
| 30 | Hessen | 21 115 | 17 390 | 3 | – 0,5 | 18 034 | 14 415 | 2 | – 3,2 |
| | darunter | | | | | | | | |
| 31 | Planungsverband/Ballungs- raum Frankfurt/Rhein-Main | 10 389 | 8 724 | 4 | 2,8 | 8 553 | 6 873 | 3 | – 2,1 |

1) Ohne Automatenaufsteller und Reisegewerbe. — 2) Ohne Zuzug. — 3) Ohne Fortzug. — 4) Stand 31.12.2010.

5. Gewerbeanmeldungen¹⁾ im 1. Vierteljahr 2011 nach Wirtschaftsbereichen

| Nr. der Wirt- schafts- klassi- fikation ²⁾ | Ausgewählter Wirtschaftszweig | Neuerrichtung | | | | Zuzug | Über- nahme | Ins- gesamt | darunter |
|---|---|-----------------------------------|--|-----------------------------------|----------------------|-------|----------------|----------------|--|
| | | Betriebsgründung | | sonstige Neu- grün- dung | Um- wand- lung | | | | Zweig- nieder- lassung/ unselbst. Zweig- stelle |
| | | Haupt- nieder- las- sung | Zweig- nieder- lassung/ unselbst. Zweig- stelle | | | | | | |
| A | Land- und Forstwirtschaft, Fischerei | 5 | 2 | 122 | — | 8 | 9 | 146 | 3 |
| B | Bergbau und Gewinnung von Steinen und Erden | 2 | — | — | — | — | 1 | 3 | 1 |
| C | Verarbeitendes Gewerbe | 103 | 45 | 399 | 10 | 93 | 79 | 729 | 71 |
| 10 | Herstellung von Nahrungs- und Futtermitteln | 9 | 6 | 34 | 1 | 3 | 19 | 72 | 11 |
| 11 | Getränkeherstellung | 2 | — | 2 | — | 5 | 5 | 14 | — |
| 13 | Herstellung von Textilien | — | 1 | 25 | — | 2 | 1 | 29 | 1 |
| 14 | Herstellung von Bekleidung | 1 | 1 | 24 | — | 2 | 2 | 30 | 2 |
| 16 | Herstellung v. Holz,- Flecht,- Korb- und Kork- waren (ohne Möbel) | 2 | 2 | 18 | — | 4 | — | 26 | 2 |
| 18 | Herstellung von Druckerzeugnissen; Vervielfältigung von bespielten Ton-, Bild- und Datenträgern | 10 | — | 33 | 1 | 8 | 5 | 57 | 2 |
| 25 | Herstellung von Metallerzeugnissen | 20 | 2 | 127 | 1 | 11 | 7 | 168 | 2 |
| 26 | Herstellung von Datenverarbeitungsgeräten, elektronischen und optischen Erzeugnissen | 12 | 9 | 14 | 2 | 17 | 5 | 59 | 15 |
| 27 | Herstellung von elektrischen Ausrüstungen | 7 | 2 | 7 | — | 3 | 1 | 20 | 4 |
| 28 | Maschinenbau | 9 | 5 | 9 | 2 | 8 | 6 | 39 | 7 |
| 29 | Herstellung von Kraftwagen und Kraftwagen- teilen | — | — | 7 | 1 | 2 | 1 | 11 | 1 |
| 31 | Herstellung von Möbeln | 3 | 1 | 8 | — | 2 | 2 | 16 | 1 |
| D | Energieversorgung | 22 | 3 | 232 | 1 | 9 | 11 | 278 | 4 |
| E | Wasserversorgung; Abwasser- und Abfallentsorgung und Beseitigung von Umweltverschmutzungen | 4 | 2 | 7 | — | 5 | 2 | 20 | 2 |
| F | Baugewerbe | 288 | 45 | 2 671 | 1 | 365 | 135 | 3 505 | 57 |
| 41 | Hochbau | 27 | 10 | 30 | — | 15 | 4 | 86 | 11 |
| 42 | Tiefbau | 9 | 4 | 21 | — | 8 | 2 | 44 | 4 |
| 43 | Vorbereitende Baustellenarbeiten, Bauin- stallation und sonstiges Ausbaugewerbe | 252 | 31 | 2 620 | 1 | 342 | 129 | 3 375 | 42 |
| G | Handel; Instandhaltung und Reparatur v. Kraftfahrzeugen | 404 | 307 | 2 465 | 20 | 432 | 383 | 4 011 | 406 |
| 45 | Handel mit Kraftfahrzeugen; Instandhaltung und Reparatur von Kraftwagen | 55 | 27 | 337 | 2 | 58 | 46 | 525 | 29 |
| 46 | Großhandel (ohne Handel mit Kraftfahrzeugen und Krafträdern) | 166 | 72 | 550 | 5 | 155 | 67 | 1 015 | 97 |
| 47 | Einzelhandel (ohne Handel mit Kraftfahrzeugen) | 183 | 208 | 1 578 | 13 | 219 | 270 | 2 471 | 280 |
| H | Verkehr und Lagerei | 75 | 49 | 514 | 1 | 90 | 28 | 757 | 55 |
| 49 | Landverkehr und Transport in Rohrfern- leitungen | 39 | 15 | 243 | — | 44 | 19 | 360 | 17 |
| 53 | Post-, Kurier- und Expressdienste | 13 | 10 | 226 | — | 31 | 4 | 284 | 10 |
| I | Gastgewerbe; Beherbergung und Gastronomie | 181 | 80 | 610 | 1 | 22 | 414 | 1 308 | 113 |
| 55 | Beherbergung | 11 | 7 | 37 | — | 1 | 36 | 92 | 13 |
| 56 | Gastronomie | 170 | 73 | 573 | 1 | 21 | 378 | 1 216 | 100 |
| J | Information und Kommunikation | 120 | 35 | 491 | 3 | 156 | 31 | 836 | 42 |

5. Gewerbebeanmeldungen¹⁾ im 1. Vierteljahr 2011 nach Wirtschaftsbereichen

| Nr. der Wirt- schafts- klassi- fikation ²⁾ | Ausgewählter Wirtschaftszweig | Neuerrichtung | | | | Zuzug | Über- nahme | Ins- gesamt | darunter |
|---|---|-----------------------------------|--|-----------------------------------|----------------------|-------|----------------|----------------|--|
| | | Betriebsgründung | | sonstige Neu- grün- dung | Um- wand- lung | | | | Zweig- nieder- lassung/ unselbst. Zweig- stelle |
| | | Haupt- nieder- las- sung | Zweig- nieder- lassung/ unselbst. Zweig- stelle | | | | | | |
| 58 | Verlagswesen | 7 | 8 | 42 | 1 | 21 | 5 | 84 | 9 |
| 61 | Telekommunikation | 12 | 2 | 19 | — | 4 | 7 | 44 | 3 |
| 62 | Erbringung v. Dienstleistungen der Informa- tionstechnologie | 79 | 22 | 364 | 2 | 113 | 12 | 592 | 25 |
| 63 | Informationsdienstleistungen | 15 | 2 | 30 | — | 5 | 2 | 54 | 2 |
| K | Erbringung von Finanz- und Versiche- rungsdienstleistungen | 118 | 41 | 381 | 6 | 171 | 12 | 729 | 49 |
| 66 | Mit Finanz- und Versicherungsdienst- leistungen verbundene Tätigkeiten | 36 | 28 | 341 | 1 | 132 | 7 | 545 | 32 |
| L | Grundstücks- und Wohnungswesen | 148 | 29 | 220 | 2 | 103 | 30 | 532 | 30 |
| M | Erbringung von freiberuflichen, wissen- schaftlichen und technischen Dienst- leistungen | 333 | 58 | 1 142 | 11 | 290 | 50 | 1 884 | 70 |
| 70 | Verwaltung und Führung v. Unternehmen und Betrieben; Unternehmensberatung | 202 | 21 | 302 | 3 | 112 | 18 | 658 | 22 |
| 73 | Werbung und Marktforschung | 32 | 6 | 442 | 3 | 63 | 10 | 556 | 9 |
| N | Erbringung v. sonst. Wirtschaftlichen Dienstleistungen | 204 | 90 | 2 625 | 9 | 344 | 88 | 3 360 | 114 |
| 77 | Vermietung von beweglichen Sachen | 14 | 5 | 51 | — | 10 | 5 | 85 | 5 |
| 78 | Vermittlung und Überlassung von Arbeitskräften | 12 | 22 | 36 | 2 | 14 | 3 | 89 | 27 |
| 79 | Reisebüros, Reiseveranstalter und Erbringung sonstiger Reservierungsdienstleistungen | 12 | 6 | 48 | — | 8 | 10 | 84 | 6 |
| 81 | Gebäudebetreuung; Garten- und Landscrafts- bau | 57 | 17 | 1 593 | 1 | 164 | 36 | 1 868 | 21 |
| P | Erziehung und Unterricht | 24 | 19 | 211 | 1 | 35 | 14 | 304 | 24 |
| Q | Gesundheits- und Sozialwesen | 23 | 13 | 292 | — | 24 | 20 | 372 | 17 |
| R | Kunst, Unterhaltung und Erholung | 20 | 19 | 241 | — | 35 | 13 | 328 | 21 |
| O+S | Öffentliche Verwaltung, Verteidigung; Sozialversicherung; Erbringung von sonstigen Dienstleistungen | 79 | 47 | 1 656 | 8 | 129 | 94 | 2 013 | 63 |
| A-S | Insgesamt | 2 153 | 884 | 14 279 | 74 | 2 311 | 1 414 | 21 115 | 1 142 |

1) Ohne Automatenaufsteller und Reisegewerbe. — 2) Klassifikation der Wirtschaftszweige, Ausgabe 2008 (WZ 2008).

6. Gewerbeabmeldungen¹⁾ im 1. Vierteljahr 2011 nach Wirtschaftsbereichen

| Nr. der Wirt- schafts- klassi- fikation ²⁾ | Ausgewählter Wirtschaftszweig | Aufgabe | | | | Fort- zug | Über- gabe | Ins- gesamt | darunter |
|---|---|-----------------------------------|--|------------------------------|----------------------|--------------|---------------|----------------|--|
| | | Betriebsaufgabe | | sonstige Still- legung | Um- wand- lung | | | | Zweig- nieder- lassung/ unselbst. Zweig- stelle |
| | | Haupt- nieder- las- sung | Zweig- nieder- lassung/ unselbst. Zweig- stelle | | | | | | |
| A | Land- und Forstwirtschaft, Fischerei | 5 | 1 | 60 | — | 9 | 6 | 81 | 2 |
| B | Bergbau und Gewinnung von Steinen und Erden | 3 | 1 | — | — | — | 1 | 5 | 1 |
| C | Verarbeitendes Gewerbe | 110 | 52 | 341 | 6 | 82 | 83 | 674 | 72 |
| 10 | Herstellung von Nahrungs- und Futtermitteln | 11 | 14 | 36 | — | — | 16 | 77 | 18 |
| 11 | Getränkeherstellung | — | — | — | — | — | 6 | 6 | — |
| 13 | Herstellung von Textilien | 2 | 1 | 12 | — | 1 | 1 | 17 | 1 |
| 14 | Herstellung von Bekleidung | 1 | 1 | 27 | — | 5 | — | 34 | 1 |
| 16 | Herstellung v. Holz,- Flecht,- Korb- und Kork- waren (ohne Möbel) | 4 | 1 | 12 | — | 1 | 1 | 19 | 1 |
| 18 | Herstellung von Druckerzeugnissen; Vervielfältigung von bespielten Ton-, Bild- und Datenträgern | 14 | 3 | 22 | 1 | 6 | 7 | 53 | 5 |
| 25 | Herstellung von Metallerzeugnissen | 22 | 5 | 105 | — | 16 | 13 | 161 | 6 |
| 26 | Herstellung von Datenverarbeitungsgeräten, elektronischen und optischen Erzeugnissen | 7 | 7 | 12 | 2 | 11 | 6 | 45 | 12 |
| 27 | Herstellung von elektrischen Ausrüstungen | 4 | 1 | 4 | — | 1 | — | 10 | 1 |
| 28 | Maschinenbau | 10 | 3 | 15 | 2 | 11 | 5 | 46 | 7 |
| 29 | Herstellung von Kraftwagen und Kraftwagen- teilen | 2 | — | 6 | — | 3 | 2 | 13 | 1 |
| 31 | Herstellung von Möbeln | 2 | — | 8 | — | — | 2 | 12 | — |
| D | Energieversorgung | 7 | 1 | 26 | 1 | 10 | 14 | 59 | 2 |
| E | Wasserversorgung; Abwasser- und Abfallentsorgung und Beseitigung von Umweltverschmutzungen | 3 | 5 | 18 | 1 | 6 | 2 | 35 | 5 |
| F | Baugewerbe | 241 | 44 | 1 757 | 4 | 303 | 147 | 2 496 | 55 |
| 41 | Hochbau | 31 | 5 | 9 | 2 | 14 | 2 | 63 | 6 |
| 42 | Tiefbau | 5 | 3 | 10 | — | 6 | 6 | 30 | 3 |
| 43 | Vorbereitende Baustellenarbeiten, Bauin- stallation und sonstiges Ausbaugewerbe | 205 | 36 | 1 738 | 2 | 283 | 139 | 2 403 | 46 |
| G | Handel; Instandhaltung und Reparatur v. Kraftfahrzeugen | 542 | 300 | 2 413 | 19 | 425 | 376 | 4 075 | 402 |
| 45 | Handel mit Kraftfahrzeugen; Instandhaltung und Reparatur von Kraftwagen | 62 | 24 | 286 | 1 | 64 | 36 | 473 | 29 |
| 46 | Großhandel (ohne Handel mit Kraftfahrzeugen und Krafträdern) | 158 | 62 | 598 | 4 | 162 | 58 | 1 042 | 76 |
| 47 | Einzelhandel (ohne Handel mit Kraftfahrzeugen) | 322 | 214 | 1 529 | 14 | 199 | 282 | 2 560 | 297 |
| H | Verkehr und Lagerei | 90 | 49 | 480 | — | 80 | 35 | 734 | 61 |
| 49 | Landverkehr und Transport in Rohrfern- leitungen | 51 | 16 | 216 | — | 39 | 23 | 345 | 19 |
| 53 | Post-, Kurier- und Expressdienste | 9 | 15 | 194 | — | 25 | 5 | 248 | 15 |
| I | Gastgewerbe; Beherbergung und Gastronomie | 203 | 63 | 661 | 4 | 29 | 315 | 1 275 | 92 |
| 55 | Beherbergung | 17 | 1 | 46 | 1 | — | 32 | 97 | 11 |
| 56 | Gastronomie | 186 | 62 | 615 | 3 | 29 | 283 | 1 178 | 81 |
| J | Information und Kommunikation | 80 | 25 | 491 | 2 | 157 | 37 | 792 | 33 |

6. Gewerbeabmeldungen¹⁾ im 1. Vierteljahr 2011 nach Wirtschaftsbereichen

| Nr. der Wirt- schafts- klassi- fikation ²⁾ | Ausgewählter Wirtschaftszweig | Aufgabe | | | | Fort- zug | Über- gabe | Ins- gesamt | darunter |
|---|---|-----------------------------------|--|-----------------------------------|----------------------|--------------|---------------|----------------|--|
| | | Betriebsaufgabe | | sons- tige Still- legung | Um- wand- lung | | | | Zweig- nieder- lassung/ unselbst. Zweig- stelle |
| | | Haupt- nieder- las- sung | Zweig- nieder- lassung/ unselbst. Zweig- stelle | | | | | | |
| 58 | Verlagswesen | 18 | 4 | 31 | — | 13 | 6 | 72 | 5 |
| 61 | Telekommunikation | 2 | 8 | 45 | — | 3 | 8 | 66 | 10 |
| 62 | Erbringung v. Dienstleistungen der Informa- tionstechnologie | 45 | 11 | 361 | 1 | 123 | 20 | 561 | 15 |
| 63 | Informationsdienstleistungen | 6 | 1 | 24 | 1 | 3 | 2 | 37 | 2 |
| K | Erbringung von Finanz- und Versiche- rungsdienstleistungen | 59 | 36 | 402 | 4 | 164 | 25 | 690 | 49 |
| 66 | Mit Finanz- und Versicherungsdienst- leistungen verbundene Tätigkeiten | 28 | 23 | 377 | 1 | 133 | 14 | 576 | 28 |
| L | Grundstücks- und Wohnungswesen | 156 | 15 | 159 | 12 | 86 | 43 | 471 | 22 |
| M | Erbringung von freiberuflichen, wissen- schaftlichen und technischen Dienst- leistungen | 185 | 49 | 948 | 8 | 302 | 62 | 1 554 | 67 |
| 70 | Verwaltung und Führung v. Unternehmen und Betrieben; Unternehmensberatung | 91 | 23 | 254 | 7 | 127 | 23 | 525 | 35 |
| 73 | Werbung und Marktforschung | 30 | 5 | 389 | — | 86 | 16 | 526 | 7 |
| N | Erbringung v. sonst. Wirtschaftlichen Dienstleistungen | 195 | 78 | 2 088 | 8 | 338 | 78 | 2 785 | 103 |
| 77 | Vermietung von beweglichen Sachen | 27 | 17 | 46 | — | 19 | 2 | 111 | 20 |
| 78 | Vermittlung und Überlassung von Arbeitskräften | 10 | 18 | 27 | 1 | 12 | 2 | 70 | 22 |
| 79 | Reisebüros, Reiseveranstalter und Erbringung sonstiger Reservierungsdienstleistungen | 16 | 8 | 53 | — | 15 | 7 | 99 | 9 |
| 81 | Gebäudebetreuung; Garten- und Landscfts- bau | 82 | 12 | 1 147 | 2 | 138 | 39 | 1 420 | 16 |
| P | Erziehung und Unterricht | 18 | 20 | 99 | 2 | 24 | 17 | 180 | 25 |
| Q | Gesundheits- und Sozialwesen | 26 | 3 | 209 | — | 29 | 12 | 279 | 3 |
| R | Kunst, Unterhaltung und Erholung | 31 | 25 | 235 | — | 41 | 23 | 355 | 29 |
| O+S | Öffentliche Verwaltung, Verteidigung; Sozialversicherung; Erbringung von sonstigen Dienstleistungen | 98 | 55 | 1 080 | 3 | 174 | 84 | 1 494 | 73 |
| A-S | Insgesamt | 2 052 | 822 | 11 467 | 74 | 2 259 | 1 360 | 18 034 | 1 096 |

1) Ohne Automatenaufsteller und Reisegewerbe. — 2) Klassifikation der Wirtschaftszweige, Ausgabe 2008 (WZ 2008).

**7. Gewerbeanmeldungen¹⁾ insgesamt nach Rechtsformen sowie Einzelunternehmen
nach Geschlecht und Staatsangehörigkeit im 1. Vierteljahr 2011 nach Regierungsbezirken**

| Rechtsform Geschlecht Staatsangehörigkeit | Neuerrichtung | | | | Zuzug | Über- nahme | Ins- gesamt | darunter |
|---|-----------------------------------|--|--|----------------------|-------|----------------|----------------|--|
| | Betriebsgründung | | sons- tige Neu- grün- dung | Um- wand- lung | | | | Zweig- nieder- lassung/ unselbst. Zweig- stelle |
| | Haupt- nieder- las- sung | Zweig- nieder- lassung/ unselbst. Zweig- stelle | | | | | | |

REG.-BEZ. DARMSTADT

I n s g e s a m t

Nach der Rechtsform des Unternehmens

| | | | | | | | | |
|--|-------|-----|--------|----|-------|-----|--------|-----|
| Einzelunternehmen | 305 | 165 | 10 244 | 1 | 1 231 | 526 | 12 472 | 194 |
| Offene Handelsgesellschaft | 9 | 4 | 3 | — | 3 | 7 | 26 | 6 |
| Kommanditgesellschaft | 7 | 6 | — | 1 | 4 | 9 | 27 | 12 |
| Gesellschaft mit beschränkter Haftung Co. KG | 111 | 44 | 11 | 24 | 50 | 50 | 290 | 77 |
| Gesellschaft des bürgerlichen Rechts | 305 | 13 | 162 | 1 | 33 | 153 | 667 | 18 |
| Aktiengesellschaft | 22 | 14 | — | 4 | 10 | 6 | 56 | 19 |
| Gesellschaft mit beschränkter Haftung | 863 | 297 | 108 | 30 | 426 | 114 | 1 838 | 355 |
| Private Company Limited by Shares | 1 | 23 | 2 | — | 18 | 2 | 46 | 38 |
| Genossenschaft | 3 | 1 | — | — | — | — | 4 | 1 |
| Eingetragener Verein | 2 | — | 1 | — | 2 | 3 | 8 | — |
| Sonstige Rechtsformen | 8 | 46 | — | — | 7 | 6 | 67 | 52 |
| Insgesamt | 1 636 | 613 | 10 531 | 61 | 1 784 | 876 | 15 501 | 772 |

E i n z e l u n t e r n e h m e n

Nach Geschlecht

| | | | | | | | | |
|----------|-----|-----|--------|---|-------|-----|--------|-----|
| weiblich | 74 | 49 | 3 402 | — | 343 | 179 | 4 047 | 56 |
| männlich | 231 | 116 | 6 842 | 1 | 888 | 347 | 8 425 | 138 |
| zusammen | 305 | 165 | 10 244 | 1 | 1 231 | 526 | 12 472 | 194 |

Nach ausgewählter Staatsangehörigkeit des Inhabers

| | | | | | | | | |
|-------------|-----|-----|-------|---|-----|-----|-------|-----|
| deutsch | 173 | 129 | 5 225 | 1 | 822 | 338 | 6 688 | 155 |
| kroatisch | 8 | — | 91 | — | 10 | 6 | 115 | — |
| griechisch | 8 | 9 | 58 | — | 3 | 20 | 98 | 9 |
| italienisch | 10 | 1 | 160 | — | 12 | 31 | 214 | 2 |
| polnisch | 10 | — | 1 286 | — | 162 | 8 | 1 466 | — |
| türkisch | 36 | 15 | 393 | — | 21 | 58 | 523 | 16 |

REG.-BEZ. GIESSEN

I n s g e s a m t

Nach der Rechtsform des Unternehmens

| | | | | | | | | |
|--|-----|-----|-------|---|-----|-----|-------|-----|
| Einzelunternehmen | 61 | 44 | 1 981 | — | 256 | 171 | 2 513 | 61 |
| Offene Handelsgesellschaft | 6 | 1 | — | — | 1 | 4 | 12 | 3 |
| Kommanditgesellschaft | 4 | 2 | — | — | 1 | 1 | 8 | 3 |
| Gesellschaft mit beschränkter Haftung Co. KG | 20 | 16 | — | 4 | — | 14 | 54 | 24 |
| Gesellschaft des bürgerlichen Rechts | 37 | 2 | 39 | — | 8 | 36 | 122 | 3 |
| Aktiengesellschaft | — | 2 | — | 1 | — | — | 3 | 3 |
| Gesellschaft mit beschränkter Haftung | 102 | 40 | 16 | — | 29 | 20 | 207 | 49 |
| Private Company Limited by Shares | — | 4 | — | — | 1 | — | 5 | 5 |
| Genossenschaft | — | — | — | — | — | — | — | — |
| Eingetragener Verein | 1 | — | 1 | — | — | 2 | 4 | — |
| Sonstige Rechtsformen | — | 5 | — | — | 3 | — | 8 | 5 |
| Insgesamt | 231 | 116 | 2 037 | 5 | 299 | 248 | 2 936 | 156 |

**7. Gewerbeanmeldungen¹⁾ insgesamt nach Rechtsformen sowie Einzelunternehmen
nach Geschlecht und Staatsangehörigkeit im 1. Vierteljahr 2011 nach Regierungsbezirken**

| Rechtsform Geschlecht Staatsangehörigkeit | Neuerrichtung | | | | Zuzug | Über- nahme | Ins- gesamt | darunter |
|---|-----------------------------------|--|--|----------------------|-------|----------------|----------------|--|
| | Betriebsgründung | | sons- tige Neu- grün- dung | Um- wand- lung | | | | Zweig- nieder- lassung/ unselbst. Zweig- stelle |
| | Haupt- nieder- las- sung | Zweig- nieder- lassung/ unselbst. Zweig- stelle | | | | | | |

Einzelunternehmen

Nach Geschlecht

| | | | | | | | | |
|----------|----|----|-------|---|-----|-----|-------|----|
| weiblich | 19 | 14 | 904 | — | 75 | 58 | 1 070 | 21 |
| männlich | 42 | 30 | 1 077 | — | 181 | 113 | 1 443 | 40 |
| zusammen | 61 | 44 | 1 981 | — | 256 | 171 | 2 513 | 61 |

Nach ausgewählter Staatsangehörigkeit des Inhabers

| | | | | | | | | |
|-------------|----|----|-------|---|-----|-----|-------|----|
| deutsch | 43 | 39 | 1 291 | — | 214 | 139 | 1 726 | 52 |
| kroatisch | — | — | 7 | — | 2 | — | 9 | — |
| griechisch | 1 | — | 5 | — | — | — | 6 | — |
| italienisch | 2 | 2 | 12 | — | — | 3 | 19 | 3 |
| polnisch | — | — | 327 | — | 14 | 1 | 342 | — |
| türkisch | 8 | 2 | 74 | — | 4 | 16 | 104 | 3 |

REG.-BEZ. KASSEL

Insgesamt

Nach der Rechtsform des Unternehmens

| | | | | | | | | |
|--|-----|-----|-------|---|-----|-----|-------|-----|
| Einzelunternehmen | 77 | 68 | 1 657 | 1 | 172 | 186 | 2 161 | 85 |
| Offene Handelsgesellschaft | 1 | 2 | — | — | — | 4 | 7 | 3 |
| Kommanditgesellschaft | 2 | — | — | — | — | 5 | 7 | 1 |
| Gesellschaft mit beschränkter Haftung Co. KG | 39 | 16 | 1 | 3 | 4 | 24 | 87 | 35 |
| Gesellschaft des bürgerlichen Rechts | 44 | 8 | 37 | — | 4 | 35 | 128 | 9 |
| Aktiengesellschaft | 1 | 3 | — | — | — | — | 4 | 3 |
| Gesellschaft mit beschränkter Haftung | 117 | 52 | 12 | 3 | 47 | 34 | 265 | 69 |
| Private Company Limited by Shares | 1 | 2 | 1 | 1 | 1 | — | 6 | 3 |
| Genossenschaft | — | 1 | — | — | — | — | 1 | 1 |
| Eingetragener Verein | 3 | — | 3 | — | — | — | 6 | — |
| Sonstige Rechtsformen | 1 | 3 | — | — | — | 2 | 6 | 5 |
| Insgesamt | 286 | 155 | 1 711 | 8 | 228 | 290 | 2 678 | 214 |

Einzelunternehmen

Nach Geschlecht

| | | | | | | | | |
|----------|----|----|-------|---|-----|-----|-------|----|
| weiblich | 28 | 17 | 550 | — | 54 | 68 | 717 | 21 |
| männlich | 49 | 51 | 1 107 | 1 | 118 | 118 | 1 444 | 64 |
| zusammen | 77 | 68 | 1 657 | 1 | 172 | 186 | 2 161 | 85 |

Nach ausgewählter Staatsangehörigkeit des Inhabers

| | | | | | | | | |
|-------------|----|----|-------|---|-----|-----|-------|----|
| deutsch | 58 | 64 | 1 360 | 1 | 160 | 158 | 1 801 | 81 |
| kroatisch | — | — | 2 | — | — | — | 2 | — |
| griechisch | — | — | — | — | — | 2 | 2 | — |
| italienisch | 5 | — | 16 | — | 1 | 5 | 27 | — |
| polnisch | 2 | 1 | 61 | — | 4 | — | 68 | 1 |
| türkisch | 7 | 2 | 35 | — | 1 | 8 | 53 | 2 |

**7. Gewerbeanmeldungen¹⁾ insgesamt nach Rechtsformen sowie Einzelunternehmen
nach Geschlecht und Staatsangehörigkeit im 1. Vierteljahr 2011 nach Regierungsbezirken**

| Rechtsform Geschlecht Staatsangehörigkeit | Neuerrichtung | | | | Zuzug | Über- nahme | Ins- gesamt | darunter |
|---|-----------------------------------|--|--|----------------------|-------|----------------|----------------|--|
| | Betriebsgründung | | sons- tige Neu- grün- dung | Um- wand- lung | | | | Zweig- nieder- lassung/ unselbst. Zweig- stelle |
| | Haupt- nieder- las- sung | Zweig- nieder- lassung/ unselbst. Zweig- stelle | | | | | | |

HESSEN

I n s g e s a m t

Nach der Rechtsform des Unternehmens

| | | | | | | | | |
|--|-------|-----|--------|----|-------|-------|--------|-------|
| Einzelunternehmen | 443 | 277 | 13 882 | 2 | 1 659 | 883 | 17 146 | 340 |
| Offene Handelsgesellschaft | 16 | 7 | 3 | — | 4 | 15 | 45 | 12 |
| Kommanditgesellschaft | 13 | 8 | — | 1 | 5 | 15 | 42 | 16 |
| Gesellschaft mit beschränkter Haftung Co. KG | 170 | 76 | 12 | 31 | 54 | 88 | 431 | 136 |
| Gesellschaft des bürgerlichen Rechts | 386 | 23 | 238 | 1 | 45 | 224 | 917 | 30 |
| Aktiengesellschaft | 23 | 19 | — | 5 | 10 | 6 | 63 | 25 |
| Gesellschaft mit beschränkter Haftung | 1 082 | 389 | 136 | 33 | 502 | 168 | 2 310 | 473 |
| Private Company Limited by Shares | 2 | 29 | 3 | 1 | 20 | 2 | 57 | 46 |
| Genossenschaft | 3 | 2 | — | — | — | — | 5 | 2 |
| Eingetragener Verein | 6 | — | 5 | — | 2 | 5 | 18 | — |
| Sonstige Rechtsformen | 9 | 54 | — | — | 10 | 8 | 81 | 62 |
| Insgesamt | 2 153 | 884 | 14 279 | 74 | 2 311 | 1 414 | 21 115 | 1 142 |

E i n z e l u n t e r n e h m e n

Nach Geschlecht

| | | | | | | | | |
|----------|-----|-----|--------|---|-------|-----|--------|-----|
| weiblich | 121 | 80 | 4 856 | — | 472 | 305 | 5 834 | 98 |
| männlich | 322 | 197 | 9 026 | 2 | 1 187 | 578 | 11 312 | 242 |
| zusammen | 443 | 277 | 13 882 | 2 | 1 659 | 883 | 17 146 | 340 |

Nach ausgewählter Staatsangehörigkeit des Inhabers

| | | | | | | | | |
|-------------|-----|-----|-------|---|-------|-----|--------|-----|
| deutsch | 274 | 232 | 7 876 | 2 | 1 196 | 635 | 10 215 | 288 |
| kroatisch | 8 | — | 100 | — | 12 | 6 | 126 | — |
| griechisch | 9 | 9 | 63 | — | 3 | 22 | 106 | 9 |
| italienisch | 17 | 3 | 188 | — | 13 | 39 | 260 | 5 |
| polnisch | 12 | 1 | 1 674 | — | 180 | 9 | 1 876 | 1 |
| türkisch | 51 | 19 | 502 | — | 26 | 82 | 680 | 21 |

1) Ohne Automatenaufsteller und Reisegewerbe.

**8. Gewerbeabmeldungen¹⁾ insgesamt nach Rechtsformen sowie Einzelunternehmen
nach Geschlecht und Staatsangehörigkeit im 1. Vierteljahr 2011 nach Regierungsbezirken**

| Rechtsform Geschlecht Staatsangehörigkeit | Aufgabe | | | | Fort- zug | Über- gabe | Ins- gesamt | darunter |
|---|-----------------------------------|--|------------------------------|----------------------|--------------|---------------|----------------|--|
| | Betriebsaufgabe | | sonstige Still- legung | Um- wand- lung | | | | Zweig- nieder- lassung/ unselbst. Zweig- stelle |
| | Haupt- nieder- las- sung | Zweig- nieder- lassung/ unselbst. Zweig- stelle | | | | | | |

REG.-BEZ. DARMSTADT

I n s g e s a m t

Nach der Rechtsform des Unternehmens

| | | | | | | | | |
|--|-------|-----|-------|----|-------|-----|--------|-----|
| Einzelunternehmen | 343 | 179 | 8 158 | 4 | 1 208 | 484 | 10 376 | 212 |
| Offene Handelsgesellschaft | 21 | 4 | 2 | — | 6 | 15 | 48 | 5 |
| Kommanditgesellschaft | 25 | 8 | — | — | 9 | 10 | 52 | 12 |
| Gesellschaft mit beschränkter Haftung Co. KG | 79 | 22 | 3 | 22 | 43 | 33 | 202 | 45 |
| Gesellschaft des bürgerlichen Rechts | 334 | 9 | 112 | 2 | 38 | 238 | 733 | 13 |
| Aktiengesellschaft | 7 | 21 | — | 5 | 15 | 5 | 53 | 28 |
| Gesellschaft mit beschränkter Haftung | 640 | 206 | 30 | 29 | 421 | 63 | 1 389 | 283 |
| Private Company Limited by Shares | 5 | 43 | 5 | — | 13 | 6 | 72 | 57 |
| Genossenschaft | — | 1 | — | — | — | — | 1 | 1 |
| Eingetragener Verein | 3 | 1 | — | — | 2 | — | 6 | 2 |
| Sonstige Rechtsformen | 15 | 40 | 4 | 1 | 13 | 12 | 85 | 53 |
| Insgesamt | 1 472 | 534 | 8 314 | 63 | 1 768 | 866 | 13 017 | 711 |

E i n z e l u n t e r n e h m e n

Nach Geschlecht

| | | | | | | | | |
|----------|-----|-----|-------|---|-------|-----|--------|-----|
| weiblich | 113 | 54 | 2 812 | 2 | 354 | 153 | 3 488 | 63 |
| männlich | 230 | 125 | 5 346 | 2 | 854 | 331 | 6 888 | 149 |
| zusammen | 343 | 179 | 8 158 | 4 | 1 208 | 484 | 10 376 | 212 |

Nach ausgewählter Staatsangehörigkeit des Inhabers

| | | | | | | | | |
|-------------|-----|-----|-------|---|-----|-----|-------|-----|
| deutsch | 245 | 157 | 4 685 | 2 | 830 | 342 | 6 261 | 184 |
| kroatisch | 4 | — | 76 | 1 | 15 | 3 | 99 | 1 |
| griechisch | 2 | — | 59 | — | 2 | 7 | 70 | — |
| italienisch | 14 | 5 | 132 | 1 | 17 | 24 | 193 | 6 |
| polnisch | 6 | 1 | 960 | — | 163 | 3 | 1 133 | 1 |
| türkisch | 28 | 8 | 318 | — | 27 | 50 | 431 | 11 |

REG.-BEZ. GIESSEN

I n s g e s a m t

Nach der Rechtsform des Unternehmens

| | | | | | | | | |
|--|-----|-----|-------|---|-----|-----|-------|-----|
| Einzelunternehmen | 92 | 51 | 1 527 | — | 226 | 142 | 2 038 | 64 |
| Offene Handelsgesellschaft | 5 | 1 | 1 | 1 | — | 1 | 9 | 1 |
| Kommanditgesellschaft | 1 | — | — | — | — | 5 | 6 | 5 |
| Gesellschaft mit beschränkter Haftung Co. KG | 15 | 7 | 2 | 1 | 5 | 4 | 34 | 9 |
| Gesellschaft des bürgerlichen Rechts | 57 | 5 | 41 | — | 10 | 58 | 171 | 8 |
| Aktiengesellschaft | — | 4 | — | — | 2 | 1 | 7 | 5 |
| Gesellschaft mit beschränkter Haftung | 84 | 46 | 7 | 1 | 34 | 20 | 192 | 61 |
| Private Company Limited by Shares | 1 | 5 | — | — | — | — | 6 | 5 |
| Genossenschaft | 1 | — | — | — | — | — | 1 | — |
| Eingetragener Verein | — | — | — | — | — | — | — | — |
| Sonstige Rechtsformen | 5 | 4 | 1 | — | 2 | 2 | 14 | 5 |
| Insgesamt | 261 | 123 | 1 579 | 3 | 279 | 233 | 2 478 | 163 |

**8. Gewerbeabmeldungen¹⁾ insgesamt nach Rechtsformen sowie Einzelunternehmen
nach Geschlecht und Staatsangehörigkeit im 1. Vierteljahr 2011 nach Regierungsbezirken**

| Rechtsform Geschlecht Staatsangehörigkeit | Aufgabe | | | | Fort- zug | Über- gabe | Ins- gesamt | darunter |
|---|------------------------------|--|------------------------------|----------------------|--------------|---------------|----------------|--|
| | Betriebsaufgabe | | sonstige Still- legung | Um- wand- lung | | | | Zweig- nieder- lassung/ unselbst. Zweig- stelle |
| | Haupt- nieder- lassung | Zweig- nieder- lassung/ unselbst. Zweig- stelle | | | | | | |

Einzelunternehmen

Nach Geschlecht

| | | | | | | | | |
|----------|----|----|-------|---|-----|-----|-------|----|
| weiblich | 34 | 10 | 579 | — | 69 | 54 | 746 | 12 |
| männlich | 58 | 41 | 948 | — | 157 | 88 | 1 292 | 52 |
| zusammen | 92 | 51 | 1 527 | — | 226 | 142 | 2 038 | 64 |

Nach ausgewählter Staatsangehörigkeit des Inhabers

| | | | | | | | | |
|-------------|----|----|-------|---|-----|-----|-------|----|
| deutsch | 77 | 44 | 1 256 | — | 203 | 113 | 1 693 | 56 |
| kroatisch | — | — | 3 | — | 1 | 1 | 5 | — |
| griechisch | — | — | 8 | — | — | 2 | 10 | — |
| italienisch | 2 | 1 | 15 | — | — | 2 | 20 | 1 |
| polnisch | 1 | 1 | 47 | — | 4 | — | 53 | 1 |
| türkisch | 7 | 3 | 69 | — | 4 | 13 | 96 | 4 |

REG.-BEZ. KASSEL

Insgesamt

Nach der Rechtsform des Unternehmens

| | | | | | | | | |
|--|-----|-----|-------|---|-----|-----|-------|-----|
| Einzelunternehmen | 111 | 66 | 1 527 | 2 | 165 | 156 | 2 027 | 79 |
| Offene Handelsgesellschaft | 5 | 2 | 1 | — | 2 | 5 | 15 | 3 |
| Kommanditgesellschaft | 6 | 3 | — | — | 1 | 8 | 18 | 7 |
| Gesellschaft mit beschränkter Haftung Co. KG | 24 | 14 | 3 | 2 | 4 | 12 | 59 | 25 |
| Gesellschaft des bürgerlichen Rechts | 83 | 5 | 34 | — | 4 | 54 | 180 | 7 |
| Aktiengesellschaft | — | 7 | — | — | — | 1 | 8 | 8 |
| Gesellschaft mit beschränkter Haftung | 82 | 54 | 8 | 4 | 33 | 22 | 203 | 75 |
| Private Company Limited by Shares | — | 11 | 1 | — | 1 | — | 13 | 12 |
| Genossenschaft | 2 | — | — | — | — | — | 2 | — |
| Eingetragener Verein | 2 | — | — | — | 1 | 1 | 4 | 1 |
| Sonstige Rechtsformen | 4 | 3 | — | — | 1 | 2 | 10 | 5 |
| Insgesamt | 319 | 165 | 1 574 | 8 | 212 | 261 | 2 539 | 222 |

Einzelunternehmen

Nach Geschlecht

| | | | | | | | | |
|----------|-----|----|-------|---|-----|-----|-------|----|
| weiblich | 31 | 24 | 526 | 1 | 46 | 52 | 680 | 28 |
| männlich | 80 | 42 | 1 001 | 1 | 119 | 104 | 1 347 | 51 |
| zusammen | 111 | 66 | 1 527 | 2 | 165 | 156 | 2 027 | 79 |

Nach ausgewählter Staatsangehörigkeit des Inhabers

| | | | | | | | | |
|-------------|----|----|-------|---|-----|-----|-------|----|
| deutsch | 91 | 60 | 1 237 | 2 | 151 | 125 | 1 666 | 72 |
| kroatisch | — | — | 2 | — | — | 1 | 3 | — |
| griechisch | 1 | — | 3 | — | — | — | 4 | — |
| italienisch | 4 | 1 | 9 | — | 1 | 5 | 20 | 1 |
| polnisch | — | — | 55 | — | 3 | 3 | 61 | — |
| türkisch | 7 | 3 | 33 | — | 3 | 7 | 53 | 3 |

**8. Gewerbeabmeldungen¹⁾ insgesamt nach Rechtsformen sowie Einzelunternehmen
nach Geschlecht und Staatsangehörigkeit im 1. Vierteljahr 2011 nach Regierungsbezirken**

| Rechtsform Geschlecht Staatsangehörigkeit | Aufgabe | | | | Fort- zug | Über- gabe | Ins- gesamt | darunter |
|---|-----------------------------------|--|------------------------------|----------------------|--------------|---------------|----------------|--|
| | Betriebsaufgabe | | sonstige Still- legung | Um- wand- lung | | | | Zweig- nieder- lassung/ unselbst. Zweig- stelle |
| | Haupt- nieder- las- sung | Zweig- nieder- lassung/ unselbst. Zweig- stelle | | | | | | |

HESSEN

I n s g e s a m t

Nach der Rechtsform des Unternehmens

| | | | | | | | | |
|--|-------|-----|--------|----|-------|-------|--------|-------|
| Einzelunternehmen | 546 | 296 | 11 212 | 6 | 1 599 | 782 | 14 441 | 355 |
| Offene Handelsgesellschaft | 31 | 7 | 4 | 1 | 8 | 21 | 72 | 9 |
| Kommanditgesellschaft | 32 | 11 | — | — | 10 | 23 | 76 | 24 |
| Gesellschaft mit beschränkter Haftung Co. KG | 118 | 43 | 8 | 25 | 52 | 49 | 295 | 79 |
| Gesellschaft des bürgerlichen Rechts | 474 | 19 | 187 | 2 | 52 | 350 | 1 084 | 28 |
| Aktiengesellschaft | 7 | 32 | — | 5 | 17 | 7 | 68 | 41 |
| Gesellschaft mit beschränkter Haftung | 806 | 306 | 45 | 34 | 488 | 105 | 1 784 | 419 |
| Private Company Limited by Shares | 6 | 59 | 6 | — | 14 | 6 | 91 | 74 |
| Genossenschaft | 3 | 1 | — | — | — | — | 4 | 1 |
| Eingetragener Verein | 5 | 1 | — | — | 3 | 1 | 10 | 3 |
| Sonstige Rechtsformen | 24 | 47 | 5 | 1 | 16 | 16 | 109 | 63 |
| Insgesamt | 2 052 | 822 | 11 467 | 74 | 2 259 | 1 360 | 18 034 | 1 096 |

E i n z e l u n t e r n e h m e n

Nach Geschlecht

| | | | | | | | | |
|----------|-----|-----|--------|---|-------|-----|--------|-----|
| weiblich | 178 | 88 | 3 917 | 3 | 469 | 259 | 4 914 | 103 |
| männlich | 368 | 208 | 7 295 | 3 | 1 130 | 523 | 9 527 | 252 |
| zusammen | 546 | 296 | 11 212 | 6 | 1 599 | 782 | 14 441 | 355 |

Nach ausgewählter Staatsangehörigkeit des Inhabers

| | | | | | | | | |
|-------------|-----|-----|-------|---|-------|-----|-------|-----|
| deutsch | 413 | 261 | 7 178 | 4 | 1 184 | 580 | 9 620 | 312 |
| kroatisch | 4 | — | 81 | 1 | 16 | 5 | 107 | 1 |
| griechisch | 3 | — | 70 | — | 2 | 9 | 84 | — |
| italienisch | 20 | 7 | 156 | 1 | 18 | 31 | 233 | 8 |
| polnisch | 7 | 2 | 1 062 | — | 170 | 6 | 1 247 | 2 |
| türkisch | 42 | 14 | 420 | — | 34 | 70 | 580 | 18 |

1) Ohne Automatenaufsteller und Reisegewerbe.

Übersicht über die Klassifikation der Wirtschaftszweige, Ausgabe 2008 (WZ 2008)

| | |
|--------------------|---|
| Abschnitt A | Land und Forstwirtschaft, Fischerei |
| Abschnitt B | Bergbau und Gewinnung v. Steinen u. Erden |
| Abschnitt C | Verarbeitendes Gewerbe |
| 10 | Herstellung von Nahrungs- und Futtermitteln |
| 11 | Getränkeherstellung |
| 13 | Herstellung von Textilien |
| 14 | Herstellung von Bekleidung |
| 16 | Herstellung von Holz-, Flecht-, Korb- und Korkwaren (ohne Möbel) |
| 18 | Herstellung von Druckerzeugnissen; Vervielfältigung von bespielten Ton-, Bild- und Datenträgern |
| 25 | Herstellung von Metallerzeugnissen |
| 26 | Herstellung von Datenverarbeitungsgeräten, elektronischen und optischen Erzeugnissen |
| 27 | Herstellung von elektrischen Ausrüstungen |
| 28 | Maschinenbau |
| 29 | Herstellung von Kraftwagen und Kraftwagenteilen |
| 31 | Herstellung von Möbeln |
| Abschnitt D | Energieversorgung |
| Abschnitt E | Wasserversorgung; Abwasser- und Abfallentsorgung und Beseitigung von Umweltverschmutzungen |
| Abschnitt F | Baugewerbe |
| 41 | Hochbau |
| 42 | Tiefbau |
| 43 | Vorbereitende Baustellenarbeiten, Bauinstallation und sonstiges Ausbaugewerbe |
| Abschnitt G | Handel; Instandhaltung und Reparatur von Kraftfahrzeugen |
| 45 | Handel mit Kraftfahrzeugen; Instandhaltung und Reparatur von Kraftwagen |
| 46 | Großhandel (ohne Handel mit Kraftfahrzeugen und Krafträdern) |
| 47 | Einzelhandel (ohne Handel mit Kraftfahrzeugen) |
| Abschnitt H | Verkehr und Lagerei |
| 49 | Landverkehr und Transport in Rohrfernleitungen |
| 53 | Post-, Kurier- und Expressdienste |
| Abschnitt I | Gastgewerbe; Beherbergung und Gastronomie |
| 55 | Beherbergung |
| 56 | Gastronomie |
| Abschnitt J | Information und Kommunikation |
| 58 | Verlagswesen |
| 61 | Telekommunikation |
| 62 | Erbringung von Dienstl. der Informationstechnologie |
| 63 | Informationsdienstleistungen |
| Abschnitt K | Erbringung von Finanz- und Versicherungsdienstleistungen |
| 66 | Mit Finanz- und Versicherungsdienstleistungen verbundene Tätigkeiten |
| Abschnitt L | Grundstücks- und Wohnungswesen |
| Abschnitt M | Erbringung von freiberuflichen, wissenschaftlichen und technischen Dienstleistungen |
| 70 | Verwaltung und Führung von Unternehmen und Betrieben; Unternehmensberatung |
| 73 | Werbung und Marktforschung |
| Abschnitt N | Erbringung v. sonst. wirtschaftl. Dienstleistungen |
| 77 | Vermietung von beweglichen Sachen |
| 78 | Vermittlung und Überlassung von Arbeitskräften |
| 79 | Reisebüros, Reiseveranstalter und Erbringung sonstiger Reservierungsdienstleistungen |
| Abschnitt O | Öffentliche Verwaltung, Verteidigung; Sozialversicherung |
| Abschnitt P | Erziehung und Unterricht |
| Abschnitt Q | Gesundheits- und Sozialwesen |
| Abschnitt R | Kunst, Unterhaltung und Erholung |
| Abschnitt S | Erbringung von sonstigen Dienstleistungen |