



Statistische Berichte



Kennziffer: D I 2 - vj 4/11

März 2012

Gewerbeanzeigen in Hessen im 4. Vierteljahr 2011

Hessisches Statistisches Landesamt, Wiesbaden

Impressum

Dienstgebäude: Rheinstraße 35/37, 65185 Wiesbaden

Briefadresse: 65175 Wiesbaden

Ihre Ansprechpartner für Fragen und Anregungen zu diesem Bericht

Herr Andreas Müller 0611 3802-137

Frau Beate Goldmann 0611 3802-171

Frau Katharina Munro 0611 3802-158

E-Mail gewerbeanzeigen@statistik-hessen.de

Telefax 0611 3802-198

Internet <http://www.statistik-hessen.de>

Copyright

© Hessisches Statistisches Landesamt, Wiesbaden, 2012

Auszugsweise Vervielfältigung und Verbreitung mit Quellenangabe gestattet.

Allgemeine Geschäftsbedingungen

Die Allgemeinen Geschäftsbedingungen sind unter

<http://www.statistik-hessen.de> "AGB"

abrufbar.

Zeichenerklärungen

- = genau Null (nichts vorhanden) bzw. keine Veränderung eingetreten
- 0 = Zahlenwert ungleich Null, Betrag jedoch kleiner als die Hälfte von 1 in der letzten besetzten Stelle
- . = Zahlenwert unbekannt oder geheim zu halten
- ... = Zahlenwert lag bei Redaktionsschluss noch nicht vor
- () = Aussagewert eingeschränkt, da der Zahlenwert statistisch unsicher ist
- / = keine Angabe, da Zahlenwert nicht sicher genug
- x = Tabellenfeld gesperrt, weil Aussage nicht sinnvoll
(oder bei Veränderungsraten ist die Ausgangszahl kleiner als 100)
- D = Durchschnitt
- s = geschätzte Zahl
- p = vorläufige Zahl
- r = berichtigte Zahl

Aus Gründen der Übersichtlichkeit sind nur negative Veränderungsraten und Salden mit einem Vorzeichen versehen. Positive Veränderungsraten und Salden sind ohne Vorzeichen.

Im Allgemeinen ist ohne Rücksicht auf die Endsumme auf- bzw. abgerundet worden.

Das Ergebnis der Summierung der Einzelzahlen kann deshalb geringfügig von der Endsumme abweichen.

Inhalt

	Seite
Vorbemerkungen und Begriffserläuterungen	2
Grafiken	
1. Gewerbeanmeldungen und -abmeldungen in Hessen seit 2000	4
2. Gewerbeanmeldungen und -abmeldungen in Hessen im 4. Vierteljahr 2011 – nach Wirtschaftsabschnitten	4
3. Vierteljährliche An- und Abmeldungen von Gewerbebetrieben in Hessen seit 1999	5
4. Gewerbeanmeldungen und -abmeldungen im 4. Vierteljahr 2011 – nach Verwaltungsbezirken	6
Tabellen	
1. Gewerbeanmeldungen und -abmeldungen von 1999 bis 2011 nach dem Grund – der Meldung	7
2. Gewerbeanmeldungen und -abmeldungen im 4. Vierteljahr 2011 nach Art der – Niederlassung und Rechtsform sowie Einzelunternehmen nach Geschlecht, – Staatsangehörigkeit und Grund der Anzeige	8
3. Gewerbeanmeldungen und -abmeldungen im 4. Vierteljahr 2011 nach Wirtschafts- – bereichen und Verwaltungsbezirken	9
4. Gewerbeanmeldungen und -abmeldungen sowie Neuerrichtungen und Aufgaben – je 1000 Einwohner im 4. Vierteljahr 2011 nach Verwaltungsbezirken	24
5. Gewerbeanmeldungen im 4. Vierteljahr 2011 nach Wirtschaftsbereichen	25
6. Gewerbeabmeldungen im 4. Vierteljahr 2011 nach Wirtschaftsbereichen	27
7. Gewerbeanmeldungen insgesamt nach Rechtsformen sowie Einzelunternehmen nach – Geschlecht und Staatsangehörigkeit im 4. Vierteljahr 2011 nach Regierungsbezirken	29
8. Gewerbeabmeldungen insgesamt nach Rechtsformen sowie Einzelunternehmen nach – Geschlecht und Staatsangehörigkeit im 4. Vierteljahr 2011 nach Regierungsbezirken	32
Anhang	
Übersicht über die Klassifikation der Wirtschaftszweige, Ausgabe 2008 (WZ 2008)	35

Vorbemerkungen

Im Zusammenhang mit einer Änderung der Gewerbeordnung und anderer gewerberechtlicher Vorschriften durch das Gesetz vom 23. November 1994 (BGBl. I S. 3475) wurde mit Beginn des Jahres 1996 eine bundeseinheitliche **Statistik der Gewerbeanzeigen** angeordnet, mit der die früher lediglich landesinterne Statistik auf diesem Gebiet abgelöst wurde. Rechtsgrundlagen sind die §§ 14 und 55 c nach der Neufassung der Gewerbeordnung vom 22. Februar 1999 (BGBl. I Nr. 9, S. 202 ff.), geändert in "Drittes Gesetz zur Änderung der Gewerbeordnung und sonstiger gewerberechtlicher Vorschriften" vom 24. August 2002 (BGBl. I Nr. 62, S. 3412 ff.) und mit Auswirkungen auf die Statistik zuletzt geändert in Artikel 11 des Ersten Gesetzes zum Abbau bürokratischer Hemmnisse insbesondere in der mittelständischen Wirtschaft (BGBl. 2006 Teil 1 Nr. 40 S.1970).

Die bei allen Gewerbeanzeigenpflichtigen monatlich durchzuführende Statistik dient der Gewinnung zuverlässiger, aktueller und bundesweit vergleichbarer Daten über die Gewerbeanmeldungen und -abmeldungen.

Die Anzeigepflicht besteht für den Betrieb eines Gewerbes bzw. für selbstständige Gewerbetreibende. Davon ausgenommen sind Urproduktion (z. B. Land- und Forstwirtschaft), freie Berufe im Sinne des Gewerberechts (z. B. freie wissenschaftliche, künstlerische oder schriftstellerische Tätigkeit), die bloße Verwaltung eigenen Vermögens sowie verbotene bzw. sozial unwertige Tätigkeiten. Es werden sowohl Hauptniederlassungen wie auch Zweigniederlassungen und unselbstständige Zweigstellen einbezogen.

Die Auswertung der Meldeformulare erfolgt in Form einer Sekundärstatistik, deren wichtigste Ergebnisse in diesem Statistischen Bericht veröffentlicht werden. Mit der Umstellung der Statistik waren einige weitere Neuerungen verbunden, die beim Vergleich mit den früheren Jahren zu beachten sind. Diese Neuerungen betreffen u.a. die konkrete Angabe für das Geschlecht des Meldepflichtigen und der Differenzierungsmöglichkeit nach dem Grund der An- oder Abmeldung.

Begriffserläuterungen

Gewerbeanmeldung:

Ein Gewerbe ist **anzumelden** bei der Neuerrichtung eines Betriebes, einer Zweigniederlassung oder einer unselbstständigen Zweigstelle sowie bei der Übernahme eines bereits bestehenden Betriebes durch einen anderen Gewerbetreibenden oder Änderung der Rechtsform etwa Umwandlung eines Einzelunternehmens in eine GmbH. Auch die Verlegung eines Betriebes aus dem Bereich einer Meldebehörde in den einer anderen zählt bei der Anmeldung als Neuerrichtung.

Neuerrichtungen:

Diese errechnen sich aus den Betriebsgründungen (Hauptniederlassung, Zweigniederlassung unselbstständige Zweigstelle), den sonstigen Neugründungen sowie aus den Umwandlungen.

Neugründungen:

Diese errechnen sich aus den Betriebsgründungen (Hauptniederlassung, Zweigniederlassung unselbstständige Zweigstelle) und den sonstigen Neugründungen.

Gewerbeabmeldung:

Ein Gewerbe ist **abzumelden** bei der vollständigen Aufgabe eines Betriebes, einer Zweigniederlassung oder einer unselbstständigen Zweigstelle, der Verlegung in einen anderen Meldebezirk oder der Aufgabe eines Teils der im Meldebezirk angemeldeten Tätigkeiten, wenn dabei zugleich eine Zweigniederlassung oder unselbstständige Zweigstelle aufgegeben wird (teilweise Aufgabe). Zu den Gewerbeabmeldungen zählt auch die Aufgabe eines weiterhin bestehenden Betriebes (Eigentümerwechsel).

Vollständige Aufgaben:

Diese errechnen sich aus den Betriebsaufgaben (Hauptniederlassung, Zweigniederlassung unselbstständige Zweigstelle) und den sonstigen Stilllegungen.

Aufgaben:

Diese errechnen sich aus den Betriebsaufgaben (Hauptniederlassung, Zweigniederlassung unselbstständige Zweigstelle), den sonstigen Stilllegungen sowie aus den Umwandlungen.

Zweigniederlassung:

Eine Zweigniederlassung im Sinne des § 14 Abs. 1 Satz 1 GewO kann entsprechend dem handelsrechtlichen Begriff der Zweigniederlassung (§ 13 HGB) dann angenommen werden, wenn ein Betrieb mit selbstständiger Organisation, selbstständigen Betriebsmitteln und gesonderter Buchführung besteht, dessen Leiter Geschäfte selbstständig abzuschließen und durchzuführen befugt ist.

Unselbstständige Zweigstellen:

Unselbstständige Zweigstellen im Sinne des § 14 Absatz 1 Satz 1 GewO sind feste örtliche Anlagen oder Einrichtungen, die der Ausübung eines stehenden Gewerbes dienen (z. B. ein Auslieferungslager).

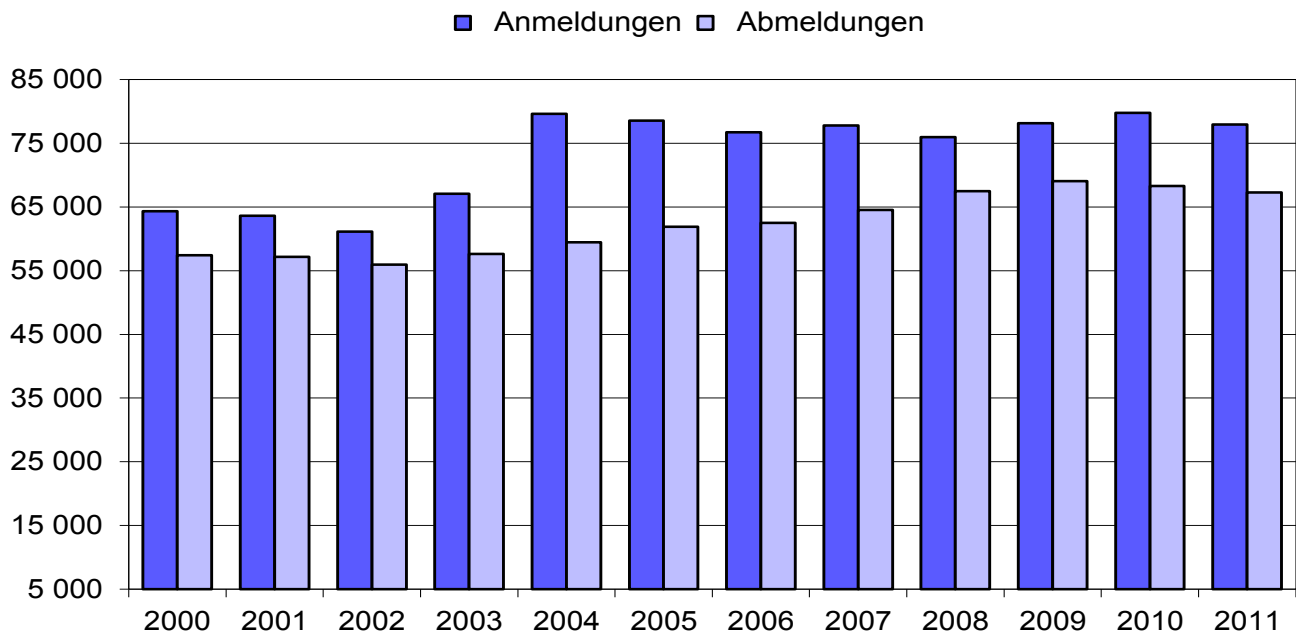
Personengesellschaften:

Bei den Personengesellschaften sind alle geschäftsführungsberechtigten Gesellschafter die Gewerbetreibenden, nicht dagegen die Personengesellschaften als solche, weil diese keine eigene Rechtspersönlichkeit besitzen. Zu den Personengesellschaften gehören u.a. die Gesellschaft des bürgerlichen Rechts (GbR), die Offene Handelsgesellschaft (OHG) sowie die Kommanditgesellschaft (KG).

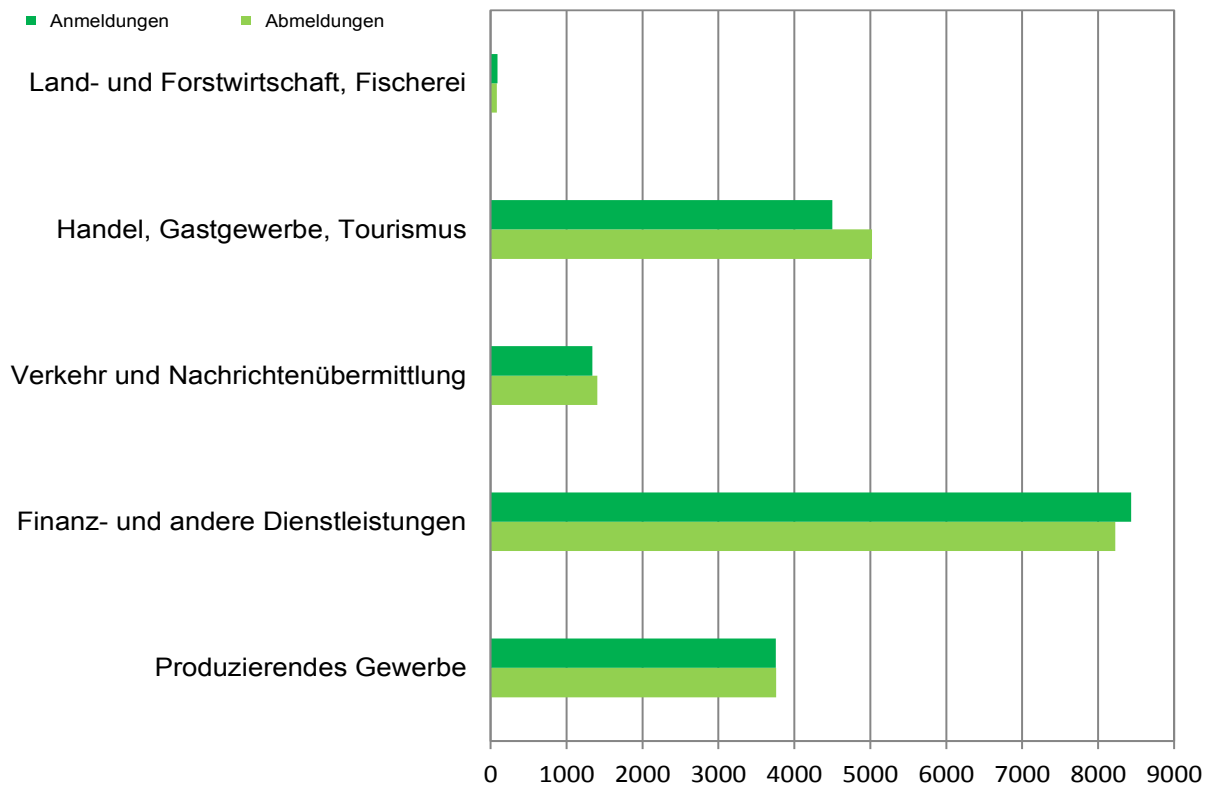
Juristische Personen:

Dabei handelt es sich z. B. um die Gesellschaft mit beschränkter Haftung (GmbH), die Aktiengesellschaft (AG), eine eingetragene Genossenschaft oder einen eingetragenen Verein.

1. Gewerbebeanmeldungen und -abmeldungen in Hessen seit 2000

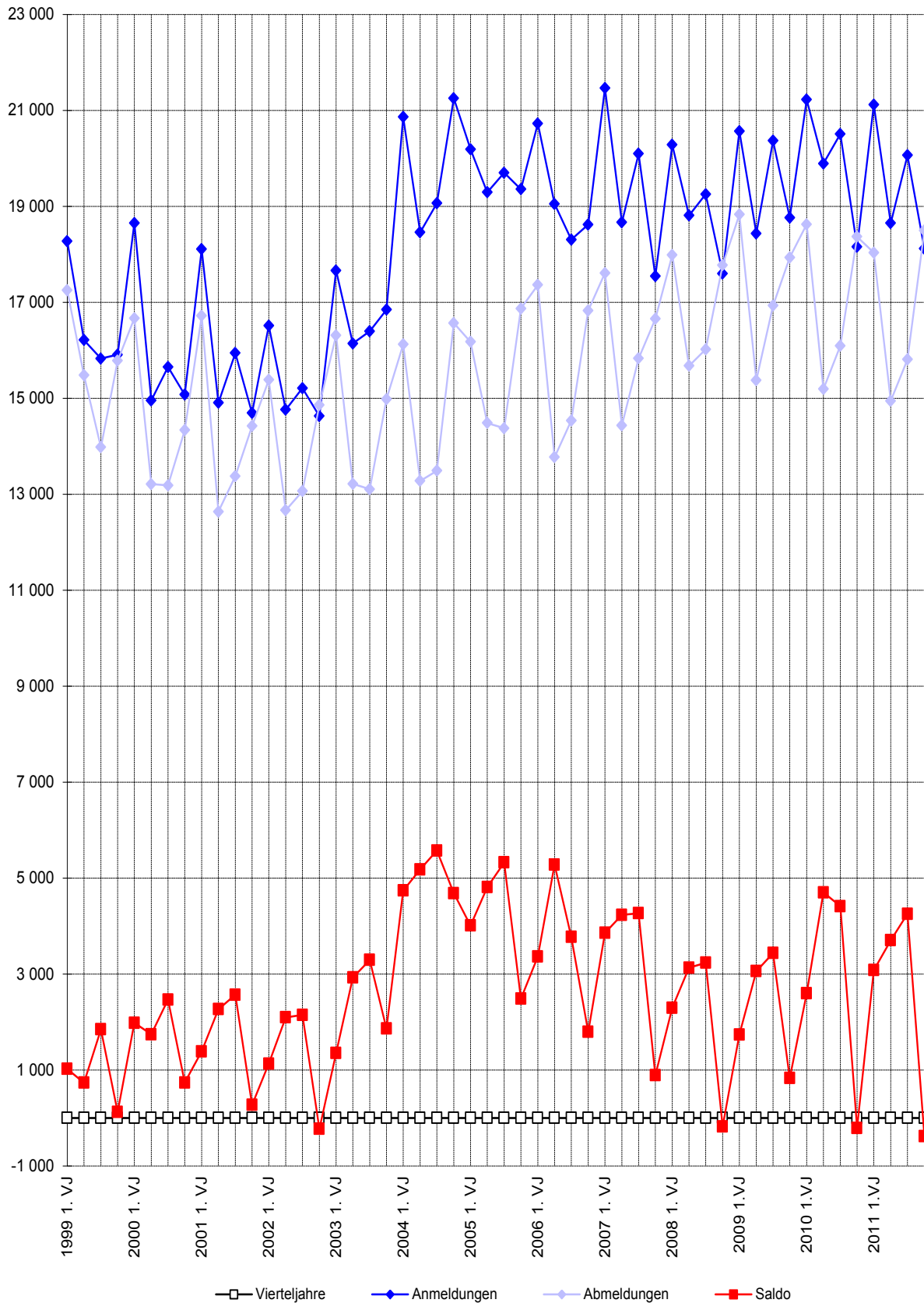


2. Gewerbebeanmeldungen und -abmeldungen in Hessen im 4. Vierteljahr 2011 nach Wirtschaftsabschnitten¹⁾²⁾

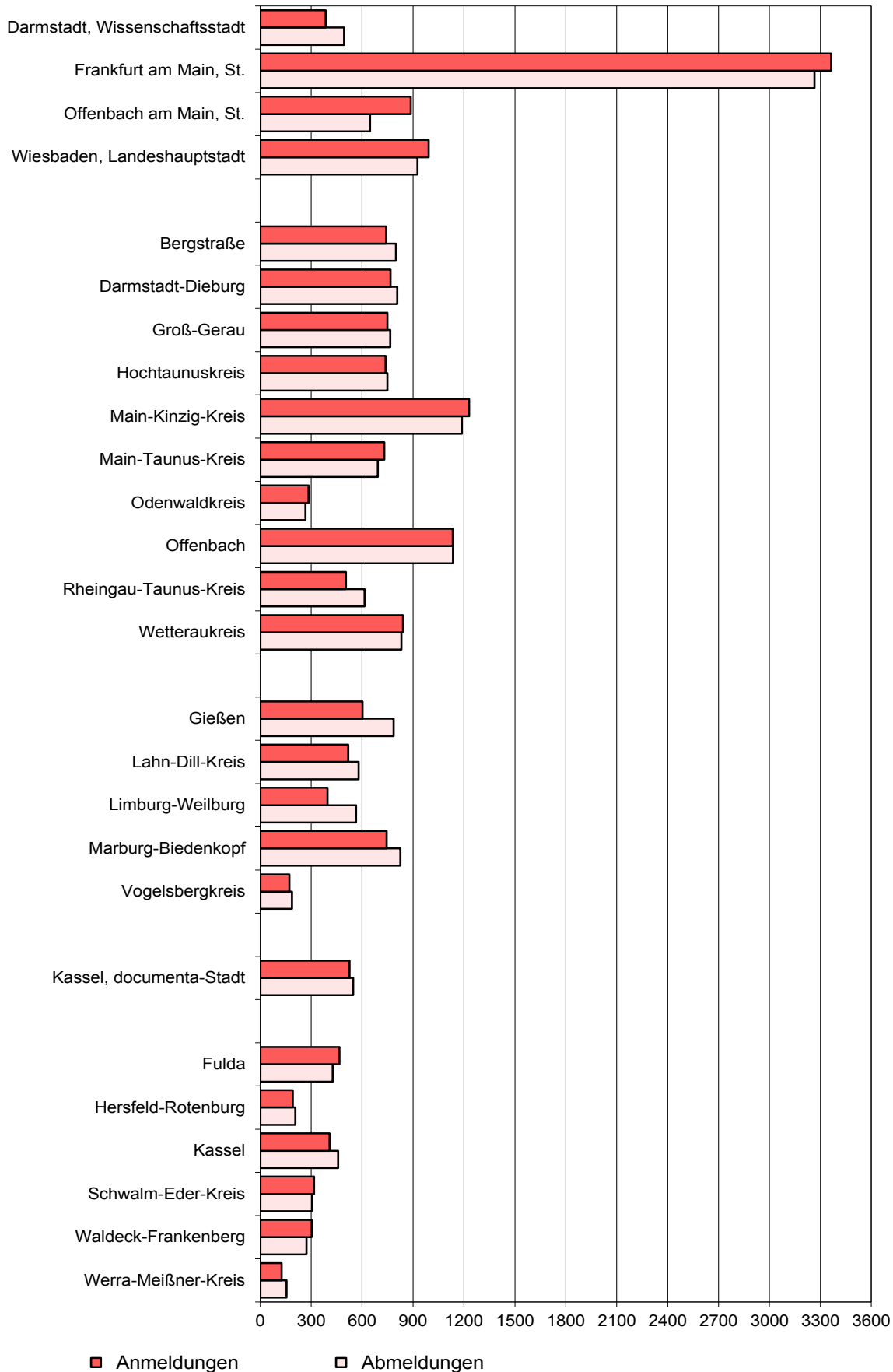


1) Klassifikation der Wirtschaftszweige, Ausgabe 2008 (siehe Anhang). — 2) Land- und Forstwirtschaft, Fischerei: Abschnitt A; Handel, Gastgewerbe, Tourismus: Abschnitte G, I; Verkehr u. Nachrichtenübermittlung: Abschnitte H, J; Finanz- und andere Dienstleistungen: Abschnitte K-N, P-S; Produzierendes Gewerbe: Abschnitte B, C-F;

3. Vierteljährliche An- und Abmeldungen von Gewerbebetrieben in Hessen seit 1999



4. Gewerbeanzeigen im 4. Vierteljahr 2011 nach Verwaltungsbezirken



1. Gewerbeanmeldungen und -abmeldungen¹⁾ von 1999 bis 2011 nach dem Grund der Meldung

Jahr --- Vierteljahr	Anmeldungen			Abmeldungen			Saldo ⁴⁾ aus Anmeldungen und Abmeldungen insgesamt
	ins- gesamt	davon		ins- gesamt	davon		
		Neu- errichtung ²⁾	Übernahme		Aufgabe ³⁾	Übergabe	
Grundzahlen							
1999	66 216	56 182	10 034	62 488	52 960	9 528	3 728
2000	64 330	54 828	9 502	57 398	48 620	8 778	6 932
2001	63 641	54 241	9 400	57 146	48 609	8 537	6 495
2002	61 113	52 787	8 326	55 965	48 939	7 026	5 148
2003	67 046	61 294	5 752	57 612	51 789	5 823	9 434
2004	79 629	73 015	6 614	59 454	53 102	6 352	20 175
2005	78 532	72 636	5 896	61 902	56 375	5 527	16 630
2006	76 700	70 941	5 759	62 492	57 172	5 320	14 208
2007	77 768	72 311	5 457	64 525	59 413	5 112	13 243
2008	75 938	70 617	5 321	67 453	62 405	5 048	8 485
2009	78 129	72 960	5 169	69 066	64 165	4 901	9 063
2010	79 775	74 600	5 175	68 273	63 281	4 992	11 502
2011	77 943	73 207	4 736	67 284	62 770	4 514	10 659
2010	1. Vierteljahr	21 223	19 492	1 731	18 625	1 741	2 598
	2. Vierteljahr	19 890	18 711	1 179	15 190	1 092	4 700
	3. Vierteljahr	20 507	19 386	1 121	16 093	1 067	4 414
	4. Vierteljahr	18 155	17 011	1 144	18 365	1 092	– 210
2011	1. Vierteljahr	21 115	19 701	1 414	18 034	1 360	3 081
	2. Vierteljahr	18 648	17 581	1 067	14 945	1 040	3 703
	3. Vierteljahr	20 063	18 973	1 090	15 809	1 004	4 254
	4. Vierteljahr	18 117	16 952	1 165	18 496	1 110	– 379

Zu- bzw. Abnahme (-) jeweils gegenüber dem gleichen Vorjahreszeitraum

1999		– 2 277	– 1 871	– 406	1 662	1 793	– 131	x
2000		– 1 886	– 1 354	– 532	– 5 090	– 4 340	– 750	x
2001		– 689	– 587	– 102	– 252	– 11	– 241	x
2002		– 2 528	– 1 454	– 1 074	– 1 181	330	– 1 511	x
2003		5 933	8 507	– 2 574	1 647	2 850	– 1 203	x
2004		12 583	11 721	862	1 842	1 313	529	x
2005		– 1 097	– 379	– 718	2 448	3 273	– 825	x
2006		– 1 832	– 1 695	– 137	590	797	– 207	x
2007		1 068	1 370	– 302	2 033	2 241	– 208	x
2008		– 1 830	– 1 694	– 136	2 928	2 992	– 64	x
2009		2 191	2 343	– 152	1 613	1 760	– 147	x
2010		1 646	1 640	6	– 793	– 884	91	x
2011		– 1 832	– 1 393	– 439	– 989	– 511	– 478	x
2010	1. Vierteljahr	657	438	219	– 204	– 547	343	x
	2. Vierteljahr	1 456	1 508	– 52	– 185	– 115	– 70	x
	3. Vierteljahr	141	170	– 29	– 836	– 853	17	x
	4. Vierteljahr	– 608	– 476	– 132	432	631	– 199	x
2011	1. Vierteljahr	– 108	209	– 317	– 591	– 210	– 381	
	2. Vierteljahr	– 1 242	– 1 130	– 112	– 245	– 193	– 52	x
	3. Vierteljahr	– 444	– 413	– 31	– 284	– 221	– 63	x
	4. Vierteljahr	– 38	– 59	21	131	113	18	x

1) Ab 1996 ohne Automatenaufsteller und Reisegewerbe. — 2) Inkl. Zuzug. — 3) Inkl. Fortzug. — 4) Mehr bzw. weniger (-) Anmeldungen als Abmeldungen.

2. Gewerbeanmeldungen und -abmeldungen¹⁾ im 4. Vierteljahr 2011 nach Art der Niederlassung und Rechtsform sowie Einzelunternehmen nach Geschlecht, Staatsangehörigkeit und Grund der Anzeige

Gegenstand der Nachweisung	Anmeldungen			Abmeldungen			Saldo ⁴⁾
	insgesamt	darunter	Zu- bzw. Abnahme (–) gegenüber dem gleichen Vorjahres- quartal in %	insgesamt	darunter	Zu- bzw. Abnahme (–) gegenüber dem gleichen Vorjahres- quartal in %	
		Neu- errich- tung ²⁾			Auf- gabe ³⁾		
I n s g e s a m t							
Nach Art der Niederlassung							
Hauptniederlassung	17 014	14 005	0,5	17 582	14 669	1,1	– 568
Zweigniederlassung	255	212	– 6,6	237	184	– 18,6	18
Unselbstständige Zweigstelle	848	738	– 10,6	677	556	0,1	171
Insgesamt	18 117	14 955	– 0,2	18 496	15 409	0,7	– 379
Nach der Rechtsform des Unternehmens							
Einzelunternehmen	14 604	12 379	0,3	15 452	13 365	1,1	– 848
Offene Handelsgesellschaft	43	25	13,2	65	32	51,2	– 22
Kommanditgesellschaft	27	16	– 20,6	42	31	10,5	– 15
Gesellschaft mit beschränkter Haftung Co. KG	405	315	8,3	236	171	– 8,9	169
Gesellschaft des bürgerlichen Rechts	761	569	– 5,1	935	591	– 2,1	– 174
Aktiengesellschaft	40	24	– 45,2	66	36	1,5	– 26
Gesellschaft mit beschränkter Haftung	2 096	1 505	– 0,4	1 535	1 051	2,8	561
Private Company Limited by Shares	54	46	– 20,6	76	61	– 39,7	– 22
Genossenschaft	3	3	– 25,0	4	4	33,3	– 1
Eingetragener Verein	16	16	23,1	9	7	—	7
Sonstige Rechtsformen	68	57	– 18,1	76	60	– 9,5	– 8
E i n z e l u n t e r n e h m e n							
Nach Geschlecht							
weiblich	5 112	4 397	1,6	5 326	4 674	5,7	– 214
männlich	9 492	7 982	– 0,4	10 126	8 691	– 1,2	– 634
zusammen	14 604	12 379	0,3	15 452	13 365	1,1	– 848
Nach ausgewählter Staatsangehörigkeit des Inhabers							
deutsch	9 036	7 422	– 2,0	9 809	8 271	– 2,7	– 773
kroatisch	89	70	– 12,7	94	79	– 7,8	– 5
griechisch	90	76	2,3	85	70	– 7,6	5
italienisch	187	153	– 0,5	219	178	4,8	– 32
polnisch	1 357	1 193	– 4,8	1 622	1 473	15,8	– 265
türkisch	499	398	– 3,1	517	437	– 3,0	– 18
Nach ausgewähltem Grund der Anzeige							
Betriebsgründung	2 661	—	– 2,0	—	—	—	—
Betriebsaufgabe	—	—	—	2 481	—	2,0	—
keine Angabe	—	—	—	8 283	—	2,2	—
wirtschaftliche Schwierigkeiten	—	—	—	1 374	—	11,6	—
Insolvenzverfahren	—	—	—	227	—	8,6	—

1) Ohne Automatenaufsteller und Reisegewerbe. — 2) Ohne Zuzug. — 3) Ohne Fortzug. — 4) Mehr bzw. weniger (–) Anmeldungen als Abmeldungen.

3. Gewerbeanmeldungen und -abmeldungen¹⁾
im 4. Vierteljahr 2011 nach Wirtschaftsbereichen und Verwaltungsbezirken

Nr. der Wirt- schafts- klassifi- kation ²⁾	Wirtschaftsabschnitte	Anmeldungen			Abmeldungen		
		insgesamt	darunter	Zu- bzw. Abnahme (–) gegenüber dem gleichen Vorjahres-	insgesamt	darunter	Zu- bzw. Abnahme (–) gegenüber dem gleichen Vorjahres- quartal in %
			Neu- errich- tung ³⁾			Auf- gabe ⁴⁾	

Darmstadt, Wissenschaftsstadt

A	Land- und Forstwirtschaft, Fischerei	—	—	x	—	—	– 100,0
B	Bergbau und Gewinnung v. Steinen u. Erden	—	—	x	—	—	x
C	Verarbeitendes Gewerbe	3	3	– 66,7	5	4	– 66,7
D	Energieversorgung	3	2	—	—	—	x
E	Wasserversorgung; Abwasser- und Abfall- entsorgung und Beseitigung von Umwelt- verschmutzungen	—	—	x	—	—	x
F	Baugewerbe	43	33	19,4	59	50	20,4
G	Handel; Instandhaltung und Reparatur v. Kraftfahrzeugen	97	77	4,3	104	93	6,1
H	Verkehr und Lagerei	10	8	– 16,7	13	11	8,3
I	Gastgewerbe; Beherbergung und Gastronomie	24	23	– 25,0	24	22	– 33,3
J	Information und Kommunikation	32	23	10,3	45	38	– 15,1
K	Erbringung von Finanz- und Versicherungs- dienstleistungen	7	5	– 22,2	19	17	90,0
L	Grundstücks- und Wohnungswesen	2	2	– 81,8	6	6	– 14,3
M	Erbringung von freiberuflichen, wissenschaft- lichen und technischen Dienstleistungen	60	49	– 16,7	73	66	25,9
N	Erbringung v. sonst. wirtschaftl. Dienstleistungen	50	45	– 27,5	59	54	– 16,9
O	Öffentliche Verwaltung, Verteidigung; Sozialversicherung	—	—	x	—	—	x
P	Erziehung und Unterricht	12	10	20,0	14	12	55,6
Q	Gesundheits- und Sozialwesen	9	9	28,6	11	11	—
R	Kunst, Unterhaltung und Erholung	12	12	71,4	9	9	– 60,9
S	Erbringung von sonstigen Dienstleistungen	22	18	– 26,7	53	45	32,5
A-S	Insgesamt	386	319	– 10,0	494	438	—

Frankfurt am Main, Stadt

A	Land- und Forstwirtschaft, Fischerei	1	1	—	3	3	x
B	Bergbau und Gewinnung v. Steinen u. Erden	—	—	x	—	—	x
C	Verarbeitendes Gewerbe	88	85	– 6,4	59	52	– 13,2
D	Energieversorgung	36	34	111,8	2	1	– 33,3
E	Wasserversorgung; Abwasser- und Abfall- entsorgung und Beseitigung von Umwelt- verschmutzungen	1	—	—	—	—	– 100,0
F	Baugewerbe	655	607	14,5	827	748	28,8
G	Handel; Instandhaltung und Reparatur v. Kraftfahrzeugen	448	394	– 5,5	454	378	– 7,0
H	Verkehr und Lagerei	133	120	26,7	120	100	8,1
I	Gastgewerbe; Beherbergung und Gastronomie	144	126	– 15,8	153	134	0,7
J	Information und Kommunikation	144	131	12,5	111	84	– 11,2
K	Erbringung von Finanz- und Versicherungs- dienstleistungen	97	79	12,8	72	61	4,3
L	Grundstücks- und Wohnungswesen	160	84	81,8	67	54	13,6
M	Erbringung von freiberuflichen, wissenschaft- lichen und technischen Dienstleistungen	314	267	– 17,2	279	225	2,6
N	Erbringung v. sonst. wirtschaftl. Dienstleistungen	894	837	4,4	804	727	16,9
O	Öffentliche Verwaltung, Verteidigung; Sozialversicherung	—	—	x	—	—	x
P	Erziehung und Unterricht	35	32	75,0	20	15	11,1
Q	Gesundheits- und Sozialwesen	55	47	– 31,3	37	34	– 2,6
R	Kunst, Unterhaltung und Erholung	46	41	70,4	15	13	– 63,4
S	Erbringung von sonstigen Dienstleistungen	112	103	0,9	243	207	6,6
A-S	Insgesamt	3 363	2 988	4,8	3 266	2 836	8,7

3. Gewerbeanmeldungen und -abmeldungen¹⁾
im 4. Vierteljahr 2011 nach Wirtschaftsbereichen und Verwaltungsbezirken

Nr. der Wirt- schafts- klassifi- kation ²⁾	Wirtschaftsabschnitte	Anmeldungen			Abmeldungen		
		insgesamt	darunter	Zu- bzw. Abnahme (–) gegenüber dem gleichen Vorjahres-	insgesamt	darunter	Zu- bzw. Abnahme (–) gegenüber dem gleichen Vorjahres- quartal in %
			Neu- errich- tung ³⁾			Auf- gabe ⁴⁾	
Offenbach am Main, Stadt							
A	Land- und Forstwirtschaft, Fischerei	1	1	x	—	—	– 100,0
B	Bergbau und Gewinnung v. Steinen u. Erden	—	—	x	—	—	x
C	Verarbeitendes Gewerbe	23	20	– 41,0	18	16	– 43,8
D	Energieversorgung	3	3	x	—	—	– 100,0
E	Wasserversorgung; Abwasser- und Abfall- entsorgung und Beseitigung von Umwelt- verschmutzungen	—	—	– 100,0	—	—	x
F	Baugewerbe	251	223	8,7	168	150	– 39,8
G	Handel; Instandhaltung und Reperatur v. Kraftfahrzeugen	73	66	– 9,9	77	65	– 15,4
H	Verkehr und Lagerei	44	41	2,3	24	23	– 31,4
I	Gastgewerbe; Beherbergung und Gastronomie	36	16	– 33,3	37	27	– 30,2
J	Information und Kommunikation	20	18	– 25,9	23	19	– 14,8
K	Erbringung von Finanz- und Versicherungs- dienstleistungen	9	7	50,0	10	10	– 33,3
L	Grundstücks- und Wohnungswesen	14	13	250,0	8	5	– 27,3
M	Erbringung von freiberuflichen, wissenschaft- lichen und technischen Dienstleistungen	51	42	– 1,9	33	24	– 37,7
N	Erbringung v. sonst. wirtschaftl. Dienstleistungen	248	230	—	174	160	– 38,3
O	Öffentliche Verwaltung, Verteidigung; Sozialversicherung	—	—	x	—	—	x
P	Erziehung und Unterricht	8	8	166,7	2	2	– 33,3
Q	Gesundheits- und Sozialwesen	14	13	– 60,0	6	6	– 66,7
R	Kunst, Unterhaltung und Erholung	5	5	– 54,5	7	6	– 12,5
S	Erbringung von sonstigen Dienstleistungen	87	79	70,6	59	51	– 7,8
A-S	Insgesamt	887	785	0,1	646	564	– 33,6
Wiesbaden, Landeshauptstadt							
A	Land- und Forstwirtschaft, Fischerei	—	—	– 100,0	1	1	x
B	Bergbau und Gewinnung v. Steinen u. Erden	—	—	x	—	—	x
C	Verarbeitendes Gewerbe	22	19	29,4	23	18	– 11,5
D	Energieversorgung	13	11	62,5	8	—	300,0
E	Wasserversorgung; Abwasser- und Abfall- entsorgung und Beseitigung von Umwelt- verschmutzungen	—	—	– 100,0	—	—	– 100,0
F	Baugewerbe	178	152	11,3	183	158	11,6
G	Handel; Instandhaltung und Reperatur v. Kraftfahrzeugen	161	128	– 22,6	146	118	– 18,4
H	Verkehr und Lagerei	48	45	20,0	36	30	28,6
I	Gastgewerbe; Beherbergung und Gastronomie	53	22	– 22,1	59	37	– 20,3
J	Information und Kommunikation	45	36	12,5	33	24	– 5,7
K	Erbringung von Finanz- und Versicherungs- dienstleistungen	30	23	30,4	29	23	11,5
L	Grundstücks- und Wohnungswesen	38	22	—	37	21	– 5,1
M	Erbringung von freiberuflichen, wissenschaft- lichen und technischen Dienstleistungen	90	64	4,7	99	79	7,6
N	Erbringung v. sonst. wirtschaftl. Dienstleistungen	123	111	– 17,4	123	106	– 23,1
O	Öffentliche Verwaltung, Verteidigung; Sozialversicherung	—	—	x	—	—	x
P	Erziehung und Unterricht	10	7	– 9,1	9	4	– 35,7
Q	Gesundheits- und Sozialwesen	15	13	36,4	14	11	7,7
R	Kunst, Unterhaltung und Erholung	22	12	10,0	15	10	114,3
S	Erbringung von sonstigen Dienstleistungen	144	127	2,9	111	97	– 5,1
A-S	Insgesamt	992	792	– 2,8	926	737	– 5,2

3. Gewerbeanmeldungen und -abmeldungen¹⁾
im 4. Vierteljahr 2011 nach Wirtschaftsbereichen und Verwaltungsbezirken

Nr. der Wirt- schafts- klassifi- kation ²⁾	Wirtschaftsabschnitte	Anmeldungen			Abmeldungen		
		insgesamt	darunter	Zu- bzw. Abnahme (–) gegenüber dem gleichen Vorjahres-	insgesamt	darunter	Zu- bzw. Abnahme (–) gegenüber dem gleichen Vorjahres- quartal in %
			Neu- errich- tung ³⁾			Auf- gabe ⁴⁾	
Bergstraße							
A	Land- und Forstwirtschaft, Fischerei	3	3	– 57,1	4	3	300,0
B	Bergbau und Gewinnung v. Steinen u. Erden	—	—	x	—	—	x
C	Verarbeitendes Gewerbe	19	16	5,6	50	44	194,1
D	Energieversorgung	27	27	8,0	4	4	100,0
E	Wasserversorgung; Abwasser- und Abfall- entsorgung und Beseitigung von Umwelt- verschmutzungen	2	2	100,0	3	2	200,0
F	Baugewerbe	133	104	– 1,5	149	126	53,6
G	Handel; Instandhaltung und Reparatur v. Kraftfahrzeugen	158	133	– 5,4	196	158	– 8,0
H	Verkehr und Lagerei	18	13	– 30,8	25	23	—
I	Gastgewerbe; Beherbergung und Gastronomie	33	24	– 35,3	42	36	– 6,7
J	Information und Kommunikation	26	18	73,3	35	25	84,2
K	Erbringung von Finanz- und Versicherungs- dienstleistungen	32	22	77,8	28	19	– 17,6
L	Grundstücks- und Wohnungswesen	23	16	– 8,0	15	13	– 11,8
M	Erbringung von freiberuflichen, wissenschaft- lichen und technischen Dienstleistungen	72	61	14,3	50	40	– 23,1
N	Erbringung v. sonst. wirtschaftl. Dienstleistungen	92	85	24,3	100	86	26,6
O	Öffentliche Verwaltung, Verteidigung; Sozialversicherung	—	—	x	—	—	x
P	Erziehung und Unterricht	9	8	—	8	7	– 11,1
Q	Gesundheits- und Sozialwesen	10	7	– 16,7	10	10	– 16,7
R	Kunst, Unterhaltung und Erholung	13	13	– 27,8	10	8	– 56,5
S	Erbringung von sonstigen Dienstleistungen	71	59	42,0	70	61	48,9
A-S	Insgesamt	741	611	3,8	800	666	13,3
Darmstadt-Dieburg							
A	Land- und Forstwirtschaft, Fischerei	6	4	– 40,0	3	2	– 75,0
B	Bergbau und Gewinnung v. Steinen u. Erden	—	—	x	—	—	x
C	Verarbeitendes Gewerbe	25	19	– 16,7	32	27	—
D	Energieversorgung	32	29	– 15,8	5	2	150,0
E	Wasserversorgung; Abwasser- und Abfall- entsorgung und Beseitigung von Umwelt- verschmutzungen	4	4	300,0	3	3	200,0
F	Baugewerbe	122	90	37,1	119	98	14,4
G	Handel; Instandhaltung und Reparatur v. Kraftfahrzeugen	170	131	2,4	198	160	7,6
H	Verkehr und Lagerei	30	22	– 23,1	37	28	19,4
I	Gastgewerbe; Beherbergung und Gastronomie	32	18	– 3,0	57	41	21,3
J	Information und Kommunikation	34	25	– 10,5	34	24	– 17,1
K	Erbringung von Finanz- und Versicherungs- dienstleistungen	25	16	25,0	25	20	—
L	Grundstücks- und Wohnungswesen	14	11	16,7	15	12	36,4
M	Erbringung von freiberuflichen, wissenschaft- lichen und technischen Dienstleistungen	73	63	– 6,4	70	57	– 9,1
N	Erbringung v. sonst. wirtschaftl. Dienstleistungen	87	68	– 28,1	101	87	– 8,2
O	Öffentliche Verwaltung, Verteidigung; Sozialversicherung	—	—	x	—	—	x
P	Erziehung und Unterricht	18	15	12,5	9	9	—
Q	Gesundheits- und Sozialwesen	8	6	– 61,9	11	9	– 26,7
R	Kunst, Unterhaltung und Erholung	17	15	41,7	5	5	– 58,3
S	Erbringung von sonstigen Dienstleistungen	70	57	– 9,1	83	65	16,9
A-S	Insgesamt	767	593	– 4,2	807	649	2,9

3. Gewerbeanmeldungen und -abmeldungen¹⁾
im 4. Vierteljahr 2011 nach Wirtschaftsbereichen und Verwaltungsbezirken

Nr. der Wirt- schafts- klassifi- kation ²⁾	Wirtschaftsabschnitte	Anmeldungen			Abmeldungen		
		insgesamt	darunter	Zu- bzw. Abnahme (–) gegenüber dem gleichen Vorjahres-	insgesamt	darunter	Zu- bzw. Abnahme (–) gegenüber dem gleichen Vorjahres- quartal in %
			Neu- errich- tung ³⁾			Auf- gabe ⁴⁾	
Groß-Gerau							
A	Land- und Forstwirtschaft, Fischerei	1	—	—	1	1	– 50,0
B	Bergbau und Gewinnung v. Steinen u. Erden	—	—	x	—	—	x
C	Verarbeitendes Gewerbe	18	9	– 10,0	21	18	– 16,0
D	Energieversorgung	29	29	26,1	4	4	– 42,9
E	Wasserversorgung; Abwasser- und Abfall- entsorgung und Beseitigung von Umwelt- verschmutzungen	1	1	x	—	—	– 100,0
F	Baugewerbe	129	106	– 14,6	174	140	2,4
G	Handel; Instandhaltung und Reperatur v. Kraftfahrzeugen	159	121	8,9	162	125	– 1,8
H	Verkehr und Lagerei	62	53	12,7	58	49	56,8
I	Gastgewerbe; Beherbergung und Gastronomie	44	27	– 8,3	46	30	– 27,0
J	Information und Kommunikation	18	18	– 21,7	33	25	– 10,8
K	Erbringung von Finanz- und Versicherungs- dienstleistungen	23	18	4,5	24	19	– 25,0
L	Grundstücks- und Wohnungswesen	14	8	– 17,6	11	9	– 42,1
M	Erbringung von freiberuflichen, wissenschaft- lichen und technischen Dienstleistungen	72	63	– 2,7	55	41	– 17,9
N	Erbringung v. sonst. wirtschaftl. Dienstleistungen	115	96	15,0	91	79	– 13,3
O	Öffentliche Verwaltung, Verteidigung; Sozialversicherung	—	—	x	—	—	x
P	Erziehung und Unterricht	12	8	– 20,0	14	9	75,0
Q	Gesundheits- und Sozialwesen	7	7	– 22,2	14	14	—
R	Kunst, Unterhaltung und Erholung	7	6	– 50,0	4	4	– 42,9
S	Erbringung von sonstigen Dienstleistungen	38	25	– 32,1	54	39	– 14,3
A-S	Insgesamt	749	595	– 3,2	766	606	– 6,8
Hochtaunuskreis							
A	Land- und Forstwirtschaft, Fischerei	7	6	250,0	2	1	x
B	Bergbau und Gewinnung v. Steinen u. Erden	—	—	x	—	—	– 100,0
C	Verarbeitendes Gewerbe	20	16	– 9,1	25	21	– 32,4
D	Energieversorgung	18	17	– 5,3	2	2	x
E	Wasserversorgung; Abwasser- und Abfall- entsorgung und Beseitigung von Umwelt- verschmutzungen	—	—	– 100,0	2	2	—
F	Baugewerbe	56	42	60,0	69	58	– 2,8
G	Handel; Instandhaltung und Reperatur v. Kraftfahrzeugen	151	132	5,6	167	137	– 6,7
H	Verkehr und Lagerei	17	15	– 32,0	19	19	– 17,4
I	Gastgewerbe; Beherbergung und Gastronomie	41	17	17,1	43	27	13,2
J	Information und Kommunikation	32	21	– 25,6	41	30	– 12,8
K	Erbringung von Finanz- und Versicherungs- dienstleistungen	29	15	– 19,4	36	25	24,1
L	Grundstücks- und Wohnungswesen	27	22	– 25,0	27	20	8,0
M	Erbringung von freiberuflichen, wissenschaft- lichen und technischen Dienstleistungen	119	96	15,5	94	68	– 10,5
N	Erbringung v. sonst. wirtschaftl. Dienstleistungen	104	82	– 5,5	109	90	2,8
O	Öffentliche Verwaltung, Verteidigung; Sozialversicherung	—	—	x	—	—	x
P	Erziehung und Unterricht	18	14	50,0	17	11	88,9
Q	Gesundheits- und Sozialwesen	20	15	– 25,9	21	17	23,5
R	Kunst, Unterhaltung und Erholung	12	8	– 36,8	12	10	140,0
S	Erbringung von sonstigen Dienstleistungen	67	57	– 9,5	63	52	– 12,5
A-S	Insgesamt	738	575	– 0,7	749	590	– 2,2

3. Gewerbeanmeldungen und -abmeldungen¹⁾
im 4. Vierteljahr 2011 nach Wirtschaftsbereichen und Verwaltungsbezirken

Nr. der Wirt- schafts- klassifi- kation ²⁾	Wirtschaftsabschnitte	Anmeldungen			Abmeldungen		
		insgesamt	darunter	Zu- bzw. Abnahme (–) gegenüber dem gleichen Vorjahres-	insgesamt	darunter	Zu- bzw. Abnahme (–) gegenüber dem gleichen Vorjahres- quartal in %
			Neu- errich- tung ³⁾			Auf- gabe ⁴⁾	
Main-Kinzig-Kreis							
A	Land- und Forstwirtschaft, Fischerei	8	8	– 38,5	7	6	16,7
B	Bergbau und Gewinnung v. Steinen u. Erden	—	—	x	—	—	x
C	Verarbeitendes Gewerbe	36	31	– 5,3	47	33	46,9
D	Energieversorgung	46	45	– 20,7	2	2	– 60,0
E	Wasserversorgung; Abwasser- und Abfall- entsorgung und Beseitigung von Umwelt- verschmutzungen	5	4	x	1	—	—
F	Baugewerbe	186	142	5,7	196	164	– 22,5
G	Handel; Instandhaltung und Reperatur v. Kraftfahrzeugen	233	188	– 15,9	282	238	—
H	Verkehr und Lagerei	42	34	– 17,6	60	56	17,6
I	Gastgewerbe; Beherbergung und Gastronomie	78	57	6,8	82	68	9,3
J	Information und Kommunikation	41	32	– 24,1	40	32	– 4,8
K	Erbringung von Finanz- und Versicherungs- dienstleistungen	36	26	– 14,3	44	29	4,8
L	Grundstücks- und Wohnungswesen	21	16	– 19,2	22	16	22,2
M	Erbringung von freiberuflichen, wissenschaft- lichen und technischen Dienstleistungen	156	135	28,9	113	89	25,6
N	Erbringung v. sonst. wirtschaftl. Dienstleistungen	164	145	2,5	151	124	1,3
O	Öffentliche Verwaltung, Verteidigung; Sozialversicherung	—	—	x	—	—	x
P	Erziehung und Unterricht	27	22	68,8	13	11	– 13,3
Q	Gesundheits- und Sozialwesen	29	26	– 21,6	23	21	27,8
R	Kunst, Unterhaltung und Erholung	29	23	70,6	12	7	– 33,3
S	Erbringung von sonstigen Dienstleistungen	93	82	– 18,4	93	82	– 5,1
A-S	Insgesamt	1 230	1 016	– 3,4	1 188	978	– 0,6
Main-Taunus-Kreis							
A	Land- und Forstwirtschaft, Fischerei	1	1	—	4	3	300,0
B	Bergbau und Gewinnung v. Steinen u. Erden	—	—	x	—	—	x
C	Verarbeitendes Gewerbe	18	12	– 35,7	23	19	27,8
D	Energieversorgung	18	18	350,0	4	3	100,0
E	Wasserversorgung; Abwasser- und Abfall- entsorgung und Beseitigung von Umwelt- verschmutzungen	—	—	– 100,0	1	1	– 50,0
F	Baugewerbe	66	50	– 14,3	83	66	7,8
G	Handel; Instandhaltung und Reperatur v. Kraftfahrzeugen	171	141	10,3	126	103	– 11,3
H	Verkehr und Lagerei	17	13	– 15,0	29	25	20,8
I	Gastgewerbe; Beherbergung und Gastronomie	40	35	– 13,0	43	40	– 17,3
J	Information und Kommunikation	43	29	13,2	33	20	– 10,8
K	Erbringung von Finanz- und Versicherungs- dienstleistungen	29	13	– 9,4	39	26	– 7,1
L	Grundstücks- und Wohnungswesen	30	26	– 16,7	25	21	– 65,8
M	Erbringung von freiberuflichen, wissenschaft- lichen und technischen Dienstleistungen	109	78	9,0	92	75	– 6,1
N	Erbringung v. sonst. wirtschaftl. Dienstleistungen	98	88	– 8,4	81	67	– 15,6
O	Öffentliche Verwaltung, Verteidigung; Sozialversicherung	—	—	x	—	—	x
P	Erziehung und Unterricht	17	16	21,4	11	9	– 21,4
Q	Gesundheits- und Sozialwesen	9	9	– 25,0	4	4	– 66,7
R	Kunst, Unterhaltung und Erholung	15	13	—	15	10	650,0
S	Erbringung von sonstigen Dienstleistungen	49	45	– 22,2	79	73	54,9
A-S	Insgesamt	730	587	– 2,5	692	565	– 6,9

3. Gewerbeanmeldungen und -abmeldungen¹⁾
im 4. Vierteljahr 2011 nach Wirtschaftsbereichen und Verwaltungsbezirken

Nr. der Wirt- schafts- klassifi- kation ²⁾	Wirtschaftsabschnitte	Anmeldungen			Abmeldungen		
		insgesamt	darunter	Zu- bzw. Abnahme (–) gegenüber dem gleichen Vorjahres-	insgesamt	darunter	Zu- bzw. Abnahme (–) gegenüber dem gleichen Vorjahres- quartal in %
			Neu- errich- tung ³⁾			Auf- gabe ⁴⁾	
Odenwaldkreis							
A	Land- und Forstwirtschaft, Fischerei	4	2	—	5	4	25,0
B	Bergbau und Gewinnung v. Steinen u. Erden	—	—	x	—	—	x
C	Verarbeitendes Gewerbe	10	9	150,0	9	9	– 30,8
D	Energieversorgung	25	24	257,1	—	—	– 100,0
E	Wasserversorgung; Abwasser- und Abfall- entsorgung und Beseitigung von Umwelt- verschmutzungen	—	—	x	—	—	x
F	Baugewerbe	43	40	– 59,0	50	43	– 20,6
G	Handel; Instandhaltung und Reperatur v. Kraftfahrzeugen	48	35	– 30,4	75	68	4,2
H	Verkehr und Lagerei	9	9	—	7	6	– 41,7
I	Gastgewerbe; Beherbergung und Gastronomie	19	11	—	18	13	– 37,9
J	Information und Kommunikation	15	11	66,7	10	7	42,9
K	Erbringung von Finanz- und Versicherungs- dienstleistungen	4	4	– 60,0	11	7	—
L	Grundstücks- und Wohnungswesen	3	2	– 40,0	1	1	– 66,7
M	Erbringung von freiberuflichen, wissenschaft- lichen und technischen Dienstleistungen	20	17	53,8	22	21	22,2
N	Erbringung v. sonst. wirtschaftl. Dienstleistungen	44	43	33,3	21	20	– 34,4
O	Öffentliche Verwaltung, Verteidigung; Sozialversicherung	—	—	x	—	—	x
P	Erziehung und Unterricht	4	4	100,0	1	—	– 75,0
Q	Gesundheits- und Sozialwesen	7	6	75,0	4	3	– 50,0
R	Kunst, Unterhaltung und Erholung	5	4	150,0	5	4	150,0
S	Erbringung von sonstigen Dienstleistungen	24	21	9,1	27	24	200,0
A-S	Insgesamt	284	242	– 10,4	266	230	– 7,6
Offenbach							
A	Land- und Forstwirtschaft, Fischerei	5	3	66,7	1	1	– 66,7
B	Bergbau und Gewinnung v. Steinen u. Erden	2	2	100,0	1	—	x
C	Verarbeitendes Gewerbe	43	30	22,9	48	36	17,1
D	Energieversorgung	19	19	– 20,8	2	2	—
E	Wasserversorgung; Abwasser- und Abfall- entsorgung und Beseitigung von Umwelt- verschmutzungen	3	1	—	3	3	—
F	Baugewerbe	135	112	1,5	153	117	– 7,3
G	Handel; Instandhaltung und Reperatur v. Kraftfahrzeugen	222	175	– 6,3	266	219	– 13,4
H	Verkehr und Lagerei	41	29	—	54	45	– 1,8
I	Gastgewerbe; Beherbergung und Gastronomie	53	38	– 19,7	64	51	1,6
J	Information und Kommunikation	54	45	– 11,5	53	42	– 11,7
K	Erbringung von Finanz- und Versicherungs- dienstleistungen	29	20	– 21,6	39	31	– 17,0
L	Grundstücks- und Wohnungswesen	24	19	– 52,0	24	16	– 7,7
M	Erbringung von freiberuflichen, wissenschaft- lichen und technischen Dienstleistungen	119	95	—	97	80	– 20,5
N	Erbringung v. sonst. wirtschaftl. Dienstleistungen	231	204	14,9	190	164	5,0
O	Öffentliche Verwaltung, Verteidigung; Sozialversicherung	—	—	x	—	—	x
P	Erziehung und Unterricht	15	14	114,3	8	6	– 20,0
Q	Gesundheits- und Sozialwesen	19	16	—	13	11	– 23,5
R	Kunst, Unterhaltung und Erholung	22	17	– 15,4	20	18	– 13,0
S	Erbringung von sonstigen Dienstleistungen	98	78	4,3	100	79	– 8,3
A-S	Insgesamt	1 134	917	– 2,0	1 136	921	– 7,9

3. Gewerbeanmeldungen und -abmeldungen¹⁾
im 4. Vierteljahr 2011 nach Wirtschaftsbereichen und Verwaltungsbezirken

Nr. der Wirt- schafts- klassifi- kation ²⁾	Wirtschaftsabschnitte	Anmeldungen			Abmeldungen		
		insgesamt	darunter	Zu- bzw. Abnahme (–) gegenüber dem gleichen Vorjahres-	insgesamt	darunter	Zu- bzw. Abnahme (–) gegenüber dem gleichen Vorjahres- quartal in %
			Neu- errich- tung ³⁾			Auf- gabe ⁴⁾	
Rheingau-Taunus-Kreis							
A	Land- und Forstwirtschaft, Fischerei	7	5	—	5	2	25,0
B	Bergbau und Gewinnung v. Steinen u. Erden	—	—	x	—	—	x
C	Verarbeitendes Gewerbe	11	10	– 35,3	16	15	– 42,9
D	Energieversorgung	23	22	– 8,0	2	1	x
E	Wasserversorgung; Abwasser- und Abfall- entsorgung und Beseitigung von Umwelt- verschmutzungen	1	1	—	—	—	– 100,0
F	Baugewerbe	65	48	30,0	80	67	– 3,6
G	Handel; Instandhaltung und Reperatur v. Kraftfahrzeugen	88	68	– 8,3	131	115	0,8
H	Verkehr und Lagerei	10	9	– 41,2	19	17	11,8
I	Gastgewerbe; Beherbergung und Gastronomie	26	16	– 10,3	33	26	– 2,9
J	Information und Kommunikation	23	20	– 17,9	36	29	28,6
K	Erbringung von Finanz- und Versicherungs- dienstleistungen	16	11	– 27,3	43	37	34,4
L	Grundstücks- und Wohnungswesen	19	12	90,0	16	13	100,0
M	Erbringung von freiberuflichen, wissenschaft- lichen und technischen Dienstleistungen	48	35	2,1	64	56	16,4
N	Erbringung v. sonst. wirtschaftl. Dienstleistungen	76	58	4,1	81	60	– 13,8
O	Öffentliche Verwaltung, Verteidigung; Sozialversicherung	—	—	x	—	—	x
P	Erziehung und Unterricht	20	13	150,0	12	10	– 25,0
Q	Gesundheits- und Sozialwesen	13	11	44,4	9	5	– 25,0
R	Kunst, Unterhaltung und Erholung	9	8	– 18,2	12	9	33,3
S	Erbringung von sonstigen Dienstleistungen	50	42	8,7	55	51	– 1,8
A-S	Insgesamt	505	389	1,8	614	513	1,2
Wetteraukreis							
A	Land- und Forstwirtschaft, Fischerei	6	5	20,0	3	2	– 40,0
B	Bergbau und Gewinnung v. Steinen u. Erden	—	—	x	—	—	x
C	Verarbeitendes Gewerbe	27	21	– 25,0	36	31	– 2,7
D	Energieversorgung	41	41	– 21,2	1	1	– 50,0
E	Wasserversorgung; Abwasser- und Abfall- entsorgung und Beseitigung von Umwelt- verschmutzungen	—	—	x	—	—	– 100,0
F	Baugewerbe	94	71	11,9	111	97	15,6
G	Handel; Instandhaltung und Reperatur v. Kraftfahrzeugen	192	148	– 6,3	188	155	– 13,0
H	Verkehr und Lagerei	25	22	31,6	32	29	3,2
I	Gastgewerbe; Beherbergung und Gastronomie	45	38	– 8,2	56	49	36,6
J	Information und Kommunikation	38	32	26,7	32	24	– 17,9
K	Erbringung von Finanz- und Versicherungs- dienstleistungen	29	20	—	38	32	5,6
L	Grundstücks- und Wohnungswesen	14	10	– 39,1	12	10	– 7,7
M	Erbringung von freiberuflichen, wissenschaft- lichen und technischen Dienstleistungen	93	77	– 3,1	60	48	– 29,4
N	Erbringung v. sonst. wirtschaftl. Dienstleistungen	109	84	– 1,8	133	118	7,3
O	Öffentliche Verwaltung, Verteidigung; Sozialversicherung	—	—	x	—	—	x
P	Erziehung und Unterricht	21	14	40,0	15	12	36,4
Q	Gesundheits- und Sozialwesen	22	17	– 29,0	13	9	30,0
R	Kunst, Unterhaltung und Erholung	17	15	21,4	13	10	62,5
S	Erbringung von sonstigen Dienstleistungen	67	61	– 13,0	88	73	7,3
A-S	Insgesamt	840	676	– 4,1	831	700	– 0,8

3. Gewerbeanmeldungen und -abmeldungen¹⁾
im 4. Vierteljahr 2011 nach Wirtschaftsbereichen und Verwaltungsbezirken

Nr. der Wirt- schafts- klassifi- kation ²⁾	Wirtschaftsabschnitte	Anmeldungen			Abmeldungen		
		insgesamt	darunter	Zu- bzw. Abnahme (–) gegenüber dem gleichen Vorjahres-	insgesamt	darunter	Zu- bzw. Abnahme (–) gegenüber dem gleichen Vorjahres- quartal in %
			Neu- errich- tung ³⁾			Auf- gabe ⁴⁾	
Reg.-Bez. Darmstadt							
A	Land- und Forstwirtschaft, Fischerei	50	39	– 9,1	39	29	– 4,9
B	Bergbau und Gewinnung v. Steinen u. Erden	2	2	100,0	2	1	100,0
C	Verarbeitendes Gewerbe	363	300	– 10,8	412	343	– 2,1
D	Energieversorgung	333	321	9,9	36	22	24,1
E	Wasserversorgung; Abwasser- und Abfall- entsorgung und Beseitigung von Umwelt- verschmutzungen	17	13	41,7	13	11	– 23,5
F	Baugewerbe	2 156	1 820	6,0	2 421	2 082	4,7
G	Handel; Instandhaltung und Reparatur v. Kraftfahrzeugen	2 371	1 937	– 5,8	2 572	2 132	– 6,3
H	Verkehr und Lagerei	506	433	0,8	533	461	8,3
I	Gastgewerbe; Beherbergung und Gastronomie	668	468	– 13,7	757	601	– 5,6
J	Information und Kommunikation	565	459	0,4	559	423	– 6,4
K	Erbringung von Finanz- und Versicherungs- dienstleistungen	395	279	0,8	457	356	1,6
L	Grundstücks- und Wohnungswesen	403	263	5,8	286	217	– 13,1
M	Erbringung von freiberuflichen, wissenschaft- lichen und technischen Dienstleistungen	1 396	1 142	– 0,5	1 201	969	– 4,5
N	Erbringung v. sonst. wirtschaftl. Dienstleistungen	2 435	2 176	1,0	2 218	1 942	– 2,6
O	Öffentliche Verwaltung, Verteidigung; Sozialversicherung	—	—	x	—	—	x
P	Erziehung und Unterricht	226	185	43,0	153	117	2,7
Q	Gesundheits- und Sozialwesen	237	202	– 24,5	190	165	– 11,6
R	Kunst, Unterhaltung und Erholung	231	192	8,5	154	123	– 18,1
S	Erbringung von sonstigen Dienstleistungen	992	854	– 1,3	1 178	999	6,4
A-S	Insgesamt	13 346	11 085	– 0,7	13 181	10 993	– 1,9
Gießen							
A	Land- und Forstwirtschaft, Fischerei	1	1	– 75,0	4	2	– 42,9
B	Bergbau und Gewinnung v. Steinen u. Erden	2	2	x	2	2	100,0
C	Verarbeitendes Gewerbe	24	18	– 20,0	45	31	95,7
D	Energieversorgung	13	13	62,5	2	1	x
E	Wasserversorgung; Abwasser- und Abfall- entsorgung und Beseitigung von Umwelt- verschmutzungen	—	—	x	4	4	– 63,6
F	Baugewerbe	57	43	– 8,1	99	85	43,5
G	Handel; Instandhaltung und Reparatur v. Kraftfahrzeugen	128	90	– 21,0	188	154	11,9
H	Verkehr und Lagerei	12	12	– 36,8	15	11	15,4
I	Gastgewerbe; Beherbergung und Gastronomie	41	26	– 29,3	42	33	– 14,3
J	Information und Kommunikation	17	13	– 34,6	36	29	56,5
K	Erbringung von Finanz- und Versicherungs- dienstleistungen	19	17	– 13,6	18	15	– 60,0
L	Grundstücks- und Wohnungswesen	11	7	– 26,7	9	8	50,0
M	Erbringung von freiberuflichen, wissenschaft- lichen und technischen Dienstleistungen	84	72	78,7	88	67	7,3
N	Erbringung v. sonst. wirtschaftl. Dienstleistungen	99	80	94,1	84	68	20,0
O	Öffentliche Verwaltung, Verteidigung; Sozialversicherung	—	—	x	—	—	x
P	Erziehung und Unterricht	8	5	– 27,3	10	6	– 23,1
Q	Gesundheits- und Sozialwesen	18	14	– 18,2	13	8	62,5
R	Kunst, Unterhaltung und Erholung	19	15	– 61,2	12	10	– 73,3
S	Erbringung von sonstigen Dienstleistungen	50	44	8,7	115	107	167,4
A-S	Insgesamt	603	472	– 4,6	786	641	16,3

3. Gewerbeanmeldungen und -abmeldungen¹⁾
im 4. Vierteljahr 2011 nach Wirtschaftsbereichen und Verwaltungsbezirken

Nr. der Wirt- schafts- klassifi- kation ²⁾	Wirtschaftsabschnitte	Anmeldungen			Abmeldungen		
		insgesamt	darunter	Zu- bzw. Abnahme (–) gegenüber dem gleichen Vorjahres-	insgesamt	darunter	Zu- bzw. Abnahme (–) gegenüber dem gleichen Vorjahres- quartal in %
			Neu- errich- tung ³⁾			Auf- gabe ⁴⁾	
Lahn-Dill-Kreis							
A	Land- und Forstwirtschaft, Fischerei	8	7	166,7	5	5	66,7
B	Bergbau und Gewinnung v. Steinen u. Erden	—	—	x	—	—	x
C	Verarbeitendes Gewerbe	25	16	19,0	39	30	44,4
D	Energieversorgung	8	7	– 20,0	2	—	– 33,3
E	Wasserversorgung; Abwasser- und Abfall- entsorgung und Beseitigung von Umwelt- verschmutzungen	—	—	x	1	1	—
F	Baugewerbe	43	33	– 2,3	56	44	– 12,5
G	Handel; Instandhaltung und Reperatur v. Kraftfahrzeugen	137	106	– 7,4	160	135	– 12,1
H	Verkehr und Lagerei	17	13	—	21	18	– 4,5
I	Gastgewerbe; Beherbergung und Gastronomie	37	24	– 14,0	37	22	– 21,3
J	Information und Kommunikation	15	14	7,1	22	13	– 18,5
K	Erbringung von Finanz- und Versicherungs- dienstleistungen	20	16	– 9,1	29	23	– 6,5
L	Grundstücks- und Wohnungswesen	12	10	20,0	11	8	120,0
M	Erbringung von freiberuflichen, wissenschaft- lichen und technischen Dienstleistungen	47	36	6,8	41	33	– 8,9
N	Erbringung v. sonst. wirtschaftl. Dienstleistungen	75	63	25,0	77	65	14,9
O	Öffentliche Verwaltung, Verteidigung; Sozialversicherung	—	—	x	—	—	x
P	Erziehung und Unterricht	5	4	25,0	9	7	28,6
Q	Gesundheits- und Sozialwesen	12	10	– 7,7	13	12	30,0
R	Kunst, Unterhaltung und Erholung	13	8	160,0	8	6	– 33,3
S	Erbringung von sonstigen Dienstleistungen	45	37	2,3	49	41	22,5
A-S	Insgesamt	519	404	3,4	580	463	– 2,2
Limburg-Weilburg							
A	Land- und Forstwirtschaft, Fischerei	4	4	100,0	3	3	200,0
B	Bergbau und Gewinnung v. Steinen u. Erden	—	—	x	—	—	– 100,0
C	Verarbeitendes Gewerbe	19	14	171,4	18	14	50,0
D	Energieversorgung	21	20	50,0	5	5	400,0
E	Wasserversorgung; Abwasser- und Abfall- entsorgung und Beseitigung von Umwelt- verschmutzungen	—	—	x	—	—	– 100,0
F	Baugewerbe	47	27	– 26,6	85	76	– 18,3
G	Handel; Instandhaltung und Reperatur v. Kraftfahrzeugen	98	81	– 1,0	142	118	2,9
H	Verkehr und Lagerei	11	9	—	18	16	– 5,3
I	Gastgewerbe; Beherbergung und Gastronomie	23	12	4,5	32	22	– 13,5
J	Information und Kommunikation	12	8	– 29,4	15	13	—
K	Erbringung von Finanz- und Versicherungs- dienstleistungen	14	9	– 26,3	35	26	2,9
L	Grundstücks- und Wohnungswesen	12	8	100,0	8	5	– 20,0
M	Erbringung von freiberuflichen, wissenschaft- lichen und technischen Dienstleistungen	27	23	– 6,9	40	33	21,2
N	Erbringung v. sonst. wirtschaftl. Dienstleistungen	52	34	30,0	76	60	7,0
O	Öffentliche Verwaltung, Verteidigung; Sozialversicherung	—	—	x	—	—	x
P	Erziehung und Unterricht	13	10	18,2	6	3	– 33,3
Q	Gesundheits- und Sozialwesen	5	5	– 54,5	9	5	28,6
R	Kunst, Unterhaltung und Erholung	5	5	– 37,5	8	8	100,0
S	Erbringung von sonstigen Dienstleistungen	33	23	3,1	64	55	68,4
A-S	Insgesamt	396	292	1,0	564	462	5,0

3. Gewerbeanmeldungen und -abmeldungen¹⁾
im 4. Vierteljahr 2011 nach Wirtschaftsbereichen und Verwaltungsbezirken

Nr. der Wirt- schafts- klassifi- kation ²⁾	Wirtschaftsabschnitte	Anmeldungen			Abmeldungen		
		insgesamt	darunter	Zu- bzw. Abnahme (–) gegenüber dem gleichen Vorjahres-	insgesamt	darunter	Zu- bzw. Abnahme (–) gegenüber dem gleichen Vorjahres- quartal in %
			Neu- errich- tung ³⁾			Auf- gabe ⁴⁾	
Marburg-Biedenkopf							
A	Land- und Forstwirtschaft, Fischerei	4	3	– 20,0	1	—	– 66,7
B	Bergbau und Gewinnung v. Steinen u. Erden	1	1	x	—	—	– 100,0
C	Verarbeitendes Gewerbe	18	15	20,0	21	14	31,3
D	Energieversorgung	11	11	– 21,4	1	1	– 80,0
E	Wasserversorgung; Abwasser- und Abfall- entsorgung und Beseitigung von Umwelt- verschmutzungen	2	2	x	1	1	x
F	Baugewerbe	59	51	11,3	51	42	– 13,6
G	Handel; Instandhaltung und Reperatur v. Kraftfahrzeugen	117	101	– 6,4	121	105	– 22,9
H	Verkehr und Lagerei	11	9	– 8,3	11	9	– 47,6
I	Gastgewerbe; Beherbergung und Gastronomie	32	23	14,3	34	27	– 8,1
J	Information und Kommunikation	19	15	– 9,5	7	6	– 58,8
K	Erbringung von Finanz- und Versicherungs- dienstleistungen	17	12	13,3	21	16	– 12,5
L	Grundstücks- und Wohnungswesen	15	12	114,3	6	5	50,0
M	Erbringung von freiberuflichen, wissenschaft- lichen und technischen Dienstleistungen	61	51	64,9	35	27	– 18,6
N	Erbringung v. sonst. wirtschaftl. Dienstleistungen	53	50	29,3	61	55	35,6
O	Öffentliche Verwaltung, Verteidigung; Sozialversicherung	—	—	x	—	—	x
P	Erziehung und Unterricht	15	12	66,7	8	6	– 38,5
Q	Gesundheits- und Sozialwesen	6	5	100,0	8	7	—
R	Kunst, Unterhaltung und Erholung	11	11	– 35,3	17	14	240,0
S	Erbringung von sonstigen Dienstleistungen	292	290	57,0	422	420	904,8
A-S	Insgesamt	744	674	26,5	826	755	65,2
Vogelsbergkreis							
A	Land- und Forstwirtschaft, Fischerei	4	4	100,0	2	2	– 33,3
B	Bergbau und Gewinnung v. Steinen u. Erden	1	1	x	—	—	– 100,0
C	Verarbeitendes Gewerbe	8	6	– 27,3	11	9	—
D	Energieversorgung	29	27	141,7	1	—	—
E	Wasserversorgung; Abwasser- und Abfall- entsorgung und Beseitigung von Umwelt- verschmutzungen	—	—	– 100,0	1	1	x
F	Baugewerbe	12	11	– 14,3	15	13	– 31,8
G	Handel; Instandhaltung und Reperatur v. Kraftfahrzeugen	45	36	– 16,7	60	57	– 4,8
H	Verkehr und Lagerei	1	1	– 50,0	11	9	175,0
I	Gastgewerbe; Beherbergung und Gastronomie	14	7	27,3	13	8	– 23,5
J	Information und Kommunikation	4	3	– 55,6	4	3	– 20,0
K	Erbringung von Finanz- und Versicherungs- dienstleistungen	4	3	– 33,3	8	5	– 20,0
L	Grundstücks- und Wohnungswesen	4	3	—	2	2	100,0
M	Erbringung von freiberuflichen, wissenschaft- lichen und technischen Dienstleistungen	14	11	7,7	7	7	– 30,0
N	Erbringung v. sonst. wirtschaftl. Dienstleistungen	14	7	– 46,2	23	23	15,0
O	Öffentliche Verwaltung, Verteidigung; Sozialversicherung	—	—	x	—	—	x
P	Erziehung und Unterricht	1	—	– 66,7	1	1	– 50,0
Q	Gesundheits- und Sozialwesen	3	3	50,0	4	4	—
R	Kunst, Unterhaltung und Erholung	4	1	—	6	4	100,0
S	Erbringung von sonstigen Dienstleistungen	9	8	– 40,0	18	17	5,9
A-S	Insgesamt	171	132	– 9,5	187	165	– 4,1

3. Gewerbeanmeldungen und -abmeldungen¹⁾
im 4. Vierteljahr 2011 nach Wirtschaftsbereichen und Verwaltungsbezirken

Nr. der Wirt- schafts- klassifi- kation ²⁾	Wirtschaftsabschnitte	Anmeldungen			Abmeldungen		
		insgesamt	darunter	Zu- bzw. Abnahme (–) gegenüber dem gleichen Vorjahres-	insgesamt	darunter	Zu- bzw. Abnahme (–) gegenüber dem gleichen Vorjahres- quartal in %
			Neu- errich- tung ³⁾			Auf- gabe ⁴⁾	
Reg.-Bez. Gießen							
A	Land- und Forstwirtschaft, Fischerei	21	19	31,3	15	12	– 11,8
B	Bergbau und Gewinnung v. Steinen u. Erden	4	4	x	2	2	– 66,7
C	Verarbeitendes Gewerbe	94	69	11,9	134	98	50,6
D	Energieversorgung	82	78	41,4	11	7	10,0
E	Wasserversorgung; Abwasser- und Abfall- entsorgung und Beseitigung von Umwelt- verschmutzungen	2	2	100,0	7	7	– 50,0
F	Baugewerbe	218	165	– 8,0	306	260	– 3,8
G	Handel; Instandhaltung und Reperatur v. Kraftfahrzeugen	525	414	– 10,7	671	569	– 5,2
H	Verkehr und Lagerei	52	44	– 14,8	76	63	– 3,8
I	Gastgewerbe; Beherbergung und Gastronomie	147	92	– 9,3	158	112	– 15,5
J	Information und Kommunikation	67	53	– 23,0	84	64	– 3,4
K	Erbringung von Finanz- und Versicherungs- dienstleistungen	74	57	– 11,9	111	85	– 22,9
L	Grundstücks- und Wohnungswesen	54	40	28,6	36	28	38,5
M	Erbringung von freiberuflichen, wissenschaft- lichen und technischen Dienstleistungen	233	193	37,1	211	167	– 0,9
N	Erbringung v. sonst. wirtschaftl. Dienstleistungen	293	234	34,4	321	271	17,6
O	Öffentliche Verwaltung, Verteidigung; Sozialversicherung	—	—	x	—	—	x
P	Erziehung und Unterricht	42	31	10,5	34	23	– 22,7
Q	Gesundheits- und Sozialwesen	44	37	– 13,7	47	36	27,0
R	Kunst, Unterhaltung und Erholung	52	40	– 37,3	51	42	– 26,1
S	Erbringung von sonstigen Dienstleistungen	429	402	32,8	668	640	271,1
A-S	Insgesamt	2 433	1 974	5,6	2 943	2 486	17,7
Kassel, documenta-Stadt							
A	Land- und Forstwirtschaft, Fischerei	—	—	– 100,0	2	2	100,0
B	Bergbau und Gewinnung v. Steinen u. Erden	—	—	– 100,0	—	—	– 100,0
C	Verarbeitendes Gewerbe	18	16	– 40,0	16	11	– 36,0
D	Energieversorgung	2	2	– 77,8	1	1	– 75,0
E	Wasserversorgung; Abwasser- und Abfall- entsorgung und Beseitigung von Umwelt- verschmutzungen	—	—	– 100,0	2	2	—
F	Baugewerbe	70	65	– 14,6	105	80	—
G	Handel; Instandhaltung und Reperatur v. Kraftfahrzeugen	140	112	– 10,3	131	97	– 18,1
H	Verkehr und Lagerei	17	16	41,7	16	11	—
I	Gastgewerbe; Beherbergung und Gastronomie	37	17	—	36	18	12,5
J	Information und Kommunikation	15	12	– 25,0	19	14	5,6
K	Erbringung von Finanz- und Versicherungs- dienstleistungen	32	24	52,4	37	28	37,0
L	Grundstücks- und Wohnungswesen	13	12	– 35,0	7	7	– 58,8
M	Erbringung von freiberuflichen, wissenschaft- lichen und technischen Dienstleistungen	42	37	– 44,0	33	29	6,5
N	Erbringung v. sonst. wirtschaftl. Dienstleistungen	55	50	– 3,5	58	48	16,0
O	Öffentliche Verwaltung, Verteidigung; Sozialversicherung	—	—	x	—	—	x
P	Erziehung und Unterricht	6	6	– 14,3	4	4	100,0
Q	Gesundheits- und Sozialwesen	4	4	– 55,6	5	5	25,0
R	Kunst, Unterhaltung und Erholung	10	7	– 50,0	12	10	– 40,0
S	Erbringung von sonstigen Dienstleistungen	65	48	35,4	64	53	52,4
A-S	Insgesamt	526	428	– 13,6	548	420	– 1,6

3. Gewerbeanmeldungen und -abmeldungen¹⁾
im 4. Vierteljahr 2011 nach Wirtschaftsbereichen und Verwaltungsbezirken

Nr. der Wirt- schafts- klassifi- kation ²⁾	Wirtschaftsabschnitte	Anmeldungen			Abmeldungen		
		insgesamt	darunter	Zu- bzw. Abnahme (–) gegenüber dem gleichen Vorjahres-	insgesamt	darunter	Zu- bzw. Abnahme (–) gegenüber dem gleichen Vorjahres- quartal in %
			Neu- errich- tung ³⁾			Auf- gabe ⁴⁾	
Fulda							
A	Land- und Forstwirtschaft, Fischerei	5	5	– 79,2	9	9	– 35,7
B	Bergbau und Gewinnung v. Steinen u. Erden	—	—	x	—	—	x
C	Verarbeitendes Gewerbe	13	7	– 13,3	16	13	—
D	Energieversorgung	46	45	253,8	1	1	—
E	Wasserversorgung; Abwasser- und Abfall- entsorgung und Beseitigung von Umwelt- verschmutzungen	2	2	x	—	—	x
F	Baugewerbe	38	28	46,2	36	31	44,0
G	Handel; Instandhaltung und Reperatur v. Kraftfahrzeugen	122	104	– 3,2	123	111	– 14,0
H	Verkehr und Lagerei	9	8	– 10,0	15	11	—
I	Gastgewerbe; Beherbergung und Gastronomie	29	18	3,6	24	15	– 25,0
J	Information und Kommunikation	21	12	– 4,5	15	11	– 31,8
K	Erbringung von Finanz- und Versicherungs- dienstleistungen	21	14	40,0	23	14	4,5
L	Grundstücks- und Wohnungswesen	15	14	25,0	8	6	60,0
M	Erbringung von freiberuflichen, wissenschaft- lichen und technischen Dienstleistungen	41	33	24,2	40	30	14,3
N	Erbringung v. sonst. wirtschaftl. Dienstleistungen	44	32	– 13,7	52	40	– 7,1
O	Öffentliche Verwaltung, Verteidigung; Sozialversicherung	—	—	x	—	—	x
P	Erziehung und Unterricht	7	6	– 30,0	3	3	– 66,7
Q	Gesundheits- und Sozialwesen	7	5	– 12,5	9	8	800,0
R	Kunst, Unterhaltung und Erholung	9	9	– 35,7	8	6	—
S	Erbringung von sonstigen Dienstleistungen	38	35	– 24,0	44	35	– 13,7
A-S	Insgesamt	467	377	2,2	426	344	– 6,4
Hersfeld-Rotenburg							
A	Land- und Forstwirtschaft, Fischerei	3	2	– 50,0	5	3	150,0
B	Bergbau und Gewinnung v. Steinen u. Erden	—	—	x	—	—	x
C	Verarbeitendes Gewerbe	2	2	– 77,8	5	5	– 16,7
D	Energieversorgung	23	21	76,9	4	2	100,0
E	Wasserversorgung; Abwasser- und Abfall- entsorgung und Beseitigung von Umwelt- verschmutzungen	—	—	x	2	2	x
F	Baugewerbe	17	14	– 26,1	28	24	—
G	Handel; Instandhaltung und Reperatur v. Kraftfahrzeugen	46	34	12,2	54	51	– 27,0
H	Verkehr und Lagerei	11	10	83,3	7	7	– 50,0
I	Gastgewerbe; Beherbergung und Gastronomie	12	8	– 29,4	23	18	4,5
J	Information und Kommunikation	6	4	—	9	8	12,5
K	Erbringung von Finanz- und Versicherungs- dienstleistungen	9	8	– 18,2	7	6	– 46,2
L	Grundstücks- und Wohnungswesen	4	2	300,0	2	1	100,0
M	Erbringung von freiberuflichen, wissenschaft- lichen und technischen Dienstleistungen	12	12	– 20,0	8	7	60,0
N	Erbringung v. sonst. wirtschaftl. Dienstleistungen	19	17	– 52,5	20	17	– 4,8
O	Öffentliche Verwaltung, Verteidigung; Sozialversicherung	—	—	x	—	—	x
P	Erziehung und Unterricht	1	1	– 80,0	4	3	300,0
Q	Gesundheits- und Sozialwesen	3	3	50,0	3	3	50,0
R	Kunst, Unterhaltung und Erholung	5	4	x	9	8	80,0
S	Erbringung von sonstigen Dienstleistungen	19	17	– 13,6	17	15	13,3
A-S	Insgesamt	192	159	– 11,5	207	180	– 5,5

3. Gewerbeanmeldungen und -abmeldungen¹⁾
im 4. Vierteljahr 2011 nach Wirtschaftsbereichen und Verwaltungsbezirken

Nr. der Wirt- schafts- klassifi- kation ²⁾	Wirtschaftsabschnitte	Anmeldungen			Abmeldungen		
		insgesamt	darunter	Zu- bzw. Abnahme (–) gegenüber dem gleichen Vorjahres-	insgesamt	darunter	Zu- bzw. Abnahme (–) gegenüber dem gleichen Vorjahres- quartal in %
			Neu- errich- tung ³⁾			Auf- gabe ⁴⁾	
Kassel							
A	Land- und Forstwirtschaft, Fischerei	8	7	166,7	1	1	– 66,7
B	Bergbau und Gewinnung v. Steinen u. Erden	—	—	x	—	—	x
C	Verarbeitendes Gewerbe	15	7	– 6,3	22	17	– 15,4
D	Energieversorgung	31	31	19,2	4	3	300,0
E	Wasserversorgung; Abwasser- und Abfall- entsorgung und Beseitigung von Umwelt- verschmutzungen	—	—	– 100,0	2	2	100,0
F	Baugewerbe	30	25	7,1	38	33	31,0
G	Handel; Instandhaltung und Reperatur v. Kraftfahrzeugen	120	94	– 11,1	143	123	– 6,5
H	Verkehr und Lagerei	16	13	33,3	22	18	57,1
I	Gastgewerbe; Beherbergung und Gastronomie	19	11	—	37	30	32,1
J	Information und Kommunikation	11	7	57,1	13	8	– 7,1
K	Erbringung von Finanz- und Versicherungs- dienstleistungen	23	13	– 4,2	29	18	– 12,1
L	Grundstücks- und Wohnungswesen	10	8	25,0	9	8	—
M	Erbringung von freiberuflichen, wissenschaft- lichen und technischen Dienstleistungen	34	25	25,9	29	21	– 19,4
N	Erbringung v. sonst. wirtschaftl. Dienstleistungen	30	27	– 31,8	50	45	6,4
O	Öffentliche Verwaltung, Verteidigung; Sozialversicherung	—	—	x	—	—	x
P	Erziehung und Unterricht	9	8	– 10,0	7	6	16,7
Q	Gesundheits- und Sozialwesen	9	9	28,6	4	4	– 33,3
R	Kunst, Unterhaltung und Erholung	4	3	– 20,0	5	5	– 44,4
S	Erbringung von sonstigen Dienstleistungen	40	34	—	43	34	26,5
A-S	Insgesamt	409	322	– 0,7	459	377	2,2
Schwalm-Eder-Kreis							
A	Land- und Forstwirtschaft, Fischerei	3	3	– 62,5	4	4	33,3
B	Bergbau und Gewinnung v. Steinen u. Erden	—	—	x	—	—	– 100,0
C	Verarbeitendes Gewerbe	17	12	41,7	15	9	—
D	Energieversorgung	32	28	45,5	7	6	133,3
E	Wasserversorgung; Abwasser- und Abfall- entsorgung und Beseitigung von Umwelt- verschmutzungen	1	1	—	12	11	x
F	Baugewerbe	28	24	55,6	29	23	26,1
G	Handel; Instandhaltung und Reperatur v. Kraftfahrzeugen	71	55	– 22,8	87	68	– 23,7
H	Verkehr und Lagerei	14	13	27,3	10	8	—
I	Gastgewerbe; Beherbergung und Gastronomie	42	30	110,0	23	19	91,7
J	Information und Kommunikation	10	8	– 23,1	14	12	40,0
K	Erbringung von Finanz- und Versicherungs- dienstleistungen	13	11	18,2	17	15	41,7
L	Grundstücks- und Wohnungswesen	6	4	—	3	3	—
M	Erbringung von freiberuflichen, wissenschaft- lichen und technischen Dienstleistungen	17	16	– 10,5	17	16	30,8
N	Erbringung v. sonst. wirtschaftl. Dienstleistungen	27	26	28,6	31	27	– 13,9
O	Öffentliche Verwaltung, Verteidigung; Sozialversicherung	—	—	x	—	—	x
P	Erziehung und Unterricht	5	4	– 54,5	3	3	– 25,0
Q	Gesundheits- und Sozialwesen	7	6	– 12,5	4	4	– 63,6
R	Kunst, Unterhaltung und Erholung	4	3	—	4	4	– 20,0
S	Erbringung von sonstigen Dienstleistungen	19	18	– 5,0	25	21	—
A-S	Insgesamt	316	262	6,4	305	253	1,7

3. Gewerbeanmeldungen und -abmeldungen¹⁾
im 4. Vierteljahr 2011 nach Wirtschaftsbereichen und Verwaltungsbezirken

Nr. der Wirt- schafts- klassifi- kation ²⁾	Wirtschaftsabschnitte	Anmeldungen			Abmeldungen		
		insgesamt	darunter	Zu- bzw. Abnahme (–) gegenüber dem gleichen Vorjahres-	insgesamt	darunter	Zu- bzw. Abnahme (–) gegenüber dem gleichen Vorjahres- quartal in %
			Neu- errich- tung ³⁾			Auf- gabe ⁴⁾	
Waldeck-Frankenberg							
A	Land- und Forstwirtschaft, Fischerei	—	—	– 100,0	6	6	200,0
B	Bergbau und Gewinnung v. Steinen u. Erden	—	—	x	—	—	x
C	Verarbeitendes Gewerbe	13	10	30,0	13	9	– 31,6
D	Energieversorgung	34	33	183,3	2	2	100,0
E	Wasserversorgung; Abwasser- und Abfall- entsorgung und Beseitigung von Umwelt- verschmutzungen	3	2	200,0	1	—	x
F	Baugewerbe	26	21	73,3	27	21	42,1
G	Handel; Instandhaltung und Reparatur v. Kraftfahrzeugen	80	67	– 4,8	86	71	– 11,3
H	Verkehr und Lagerei	9	4	– 18,2	5	4	—
I	Gastgewerbe; Beherbergung und Gastronomie	21	12	– 30,0	27	23	– 32,5
J	Information und Kommunikation	6	6	—	5	4	25,0
K	Erbringung von Finanz- und Versicherungs- dienstleistungen	13	11	18,2	15	12	114,3
L	Grundstücks- und Wohnungswesen	5	4	150,0	5	4	– 28,6
M	Erbringung von freiberuflichen, wissenschaft- lichen und technischen Dienstleistungen	22	15	4,8	15	9	– 11,8
N	Erbringung v. sonst. wirtschaftl. Dienstleistungen	23	18	27,8	21	20	– 12,5
O	Öffentliche Verwaltung, Verteidigung; Sozialversicherung	—	—	x	—	—	x
P	Erziehung und Unterricht	10	10	100,0	5	4	25,0
Q	Gesundheits- und Sozialwesen	8	7	33,3	6	5	– 25,0
R	Kunst, Unterhaltung und Erholung	2	2	– 50,0	9	9	28,6
S	Erbringung von sonstigen Dienstleistungen	28	24	16,7	25	20	31,6
A-S	Insgesamt	303	246	13,9	273	223	– 2,5
Werra-Meißner-Kreis							
A	Land- und Forstwirtschaft, Fischerei	2	1	—	2	1	—
B	Bergbau und Gewinnung v. Steinen u. Erden	—	—	x	—	—	x
C	Verarbeitendes Gewerbe	2	—	– 75,0	3	2	– 50,0
D	Energieversorgung	14	12	– 12,5	1	—	x
E	Wasserversorgung; Abwasser- und Abfall- entsorgung und Beseitigung von Umwelt- verschmutzungen	—	—	– 100,0	—	—	x
F	Baugewerbe	7	6	—	21	18	50,0
G	Handel; Instandhaltung und Reparatur v. Kraftfahrzeugen	41	35	– 19,6	52	45	– 14,8
H	Verkehr und Lagerei	2	2	100,0	2	2	100,0
I	Gastgewerbe; Beherbergung und Gastronomie	7	3	– 22,2	20	15	17,6
J	Information und Kommunikation	1	—	—	2	2	– 71,4
K	Erbringung von Finanz- und Versicherungs- dienstleistungen	8	7	100,0	6	6	– 40,0
L	Grundstücks- und Wohnungswesen	—	—	– 100,0	5	5	400,0
M	Erbringung von freiberuflichen, wissenschaft- lichen und technischen Dienstleistungen	6	5	– 53,8	14	12	—
N	Erbringung v. sonst. wirtschaftl. Dienstleistungen	19	18	46,2	15	14	36,4
O	Öffentliche Verwaltung, Verteidigung; Sozialversicherung	—	—	x	—	—	x
P	Erziehung und Unterricht	1	1	– 75,0	1	1	– 87,5
Q	Gesundheits- und Sozialwesen	2	1	– 50,0	3	3	– 62,5
R	Kunst, Unterhaltung und Erholung	4	4	100,0	2	2	– 33,3
S	Erbringung von sonstigen Dienstleistungen	9	7	—	5	5	– 50,0
A-S	Insgesamt	125	102	– 15,5	154	133	– 11,0

3. Gewerbeanmeldungen und -abmeldungen¹⁾
im 4. Vierteljahr 2011 nach Wirtschaftsbereichen und Verwaltungsbezirken

Nr. der Wirt- schafts- klassifi- kation ²⁾	Wirtschaftsabschnitte	Anmeldungen			Abmeldungen		
		insgesamt	darunter	Zu- bzw. Abnahme (–) gegenüber dem gleichen Vorjahres-	insgesamt	darunter	Zu- bzw. Abnahme (–) gegenüber dem gleichen Vorjahres- quartal in %
			Neu- errich- tung ³⁾			Auf- gabe ⁴⁾	
Reg.-Bez. Kassel							
A	Land- und Forstwirtschaft, Fischerei	21	18	– 58,0	29	26	7,4
B	Bergbau und Gewinnung v. Steinen u. Erden	—	—	– 100,0	1	1	– 50,0
C	Verarbeitendes Gewerbe	80	54	– 20,0	90	66	– 20,4
D	Energieversorgung	182	172	64,0	20	15	66,7
E	Wasserversorgung; Abwasser- und Abfall- entsorgung und Beseitigung von Umwelt- verschmutzungen	6	5	– 25,0	19	17	533,3
F	Baugewerbe	216	183	8,5	284	230	16,9
G	Handel; Instandhaltung und Reperatur v. Kraftfahrzeugen	620	501	– 9,5	676	566	– 15,7
H	Verkehr und Lagerei	78	66	23,8	77	61	2,7
I	Gastgewerbe; Beherbergung und Gastronomie	167	99	4,4	190	138	3,8
J	Information und Kommunikation	70	49	– 6,7	77	59	– 7,2
K	Erbringung von Finanz- und Versicherungs- dienstleistungen	119	88	22,7	134	99	8,1
L	Grundstücks- und Wohnungswesen	53	44	1,9	39	34	– 9,3
M	Erbringung von freiberuflichen, wissenschaft- lichen und technischen Dienstleistungen	174	143	– 14,3	156	124	3,3
N	Erbringung v. sonst. wirtschaftl. Dienstleistungen	217	188	– 11,1	247	211	0,8
O	Öffentliche Verwaltung, Verteidigung; Sozialversicherung	—	—	x	—	—	x
P	Erziehung und Unterricht	39	36	– 25,0	27	24	– 20,6
Q	Gesundheits- und Sozialwesen	40	35	– 9,1	34	32	– 15,0
R	Kunst, Unterhaltung und Erholung	38	32	– 22,4	49	44	– 14,0
S	Erbringung von sonstigen Dienstleistungen	218	183	2,3	223	183	13,8
A-S	Insgesamt	2 338	1 896	– 2,8	2 372	1 930	– 2,5
Hessen							
A	Land- und Forstwirtschaft, Fischerei	92	76	– 24,0	83	67	– 2,4
B	Bergbau und Gewinnung v. Steinen u. Erden	6	6	200,0	5	4	– 44,4
C	Verarbeitendes Gewerbe	537	423	– 9,1	636	507	2,1
D	Energieversorgung	597	571	26,5	67	44	31,4
E	Wasserversorgung; Abwasser- und Abfall- entsorgung und Beseitigung von Umwelt- verschmutzungen	25	20	19,0	39	35	14,7
F	Baugewerbe	2 590	2 168	4,9	3 011	2 572	4,8
G	Handel; Instandhaltung und Reperatur v. Kraftfahrzeugen	3 516	2 852	– 7,2	3 919	3 267	– 7,9
H	Verkehr und Lagerei	636	543	1,6	686	585	6,2
I	Gastgewerbe; Beherbergung und Gastronomie	982	659	– 10,4	1 105	851	– 5,7
J	Information und Kommunikation	702	561	– 3,2	720	546	– 6,1
K	Erbringung von Finanz- und Versicherungs- dienstleistungen	588	424	2,6	702	540	– 2,2
L	Grundstücks- und Wohnungswesen	510	347	7,4	361	279	– 9,3
M	Erbringung von freiberuflichen, wissenschaft- lichen und technischen Dienstleistungen	1 803	1 478	1,5	1 568	1 260	– 3,3
N	Erbringung v. sonst. wirtschaftl. Dienstleistungen	2 945	2 598	2,5	2 786	2 424	– 0,3
O	Öffentliche Verwaltung, Verteidigung; Sozialversicherung	—	—	x	—	—	x
P	Erziehung und Unterricht	307	252	23,8	214	164	– 5,7
Q	Gesundheits- und Sozialwesen	321	274	– 21,5	271	233	– 7,2
R	Kunst, Unterhaltung und Erholung	321	264	– 7,0	254	209	– 19,1
S	Erbringung von sonstigen Dienstleistungen	1 639	1 439	6,4	2 069	1 822	39,5
A-S	Insgesamt	18 117	14 955	– 0,2	18 496	15 409	0,7

1) Ohne Automatenaufsteller u. Reisegewerbe. — 2) Klassifikation der Wirtschaftszweige, Ausgabe 2008 (WZ 2008). — 3) Ohne Zuzug. — 4) Ohne Fortzug.

**4. Gewerbebeanmeldungen und -abmeldungen¹⁾ sowie Neuerrichtungen
und Aufgaben je 1000 Einwohner im 4. Vierteljahr 2011 nach Verwaltungsbezirken**

Lfd Nr.	Kreisfreie Stadt (St.) Landkreis Regierungsbezirk	Anmeldungen				Abmeldungen			
		ins- gesamt	darunter		Zu- bzw. Abnahme (–) gegenüber dem gleichen Vorjahres- quartal in %	ins- gesamt	darunter		Zu- bzw. Abnahme (–) gegenüber dem gleichen Vorjahres- quartal in %
			Neu- errich- tung ²⁾	je 1000 Ein- wohner ⁴⁾			Auf- gabe ³⁾	je 1000 Ein- wohner ⁴⁾	
1	Darmstadt, Wissenschaftsstadt	386	319	2	– 10,0	494	438	3	—
2	Frankfurt am Main, Stadt	3 363	2 988	4	4,8	3 266	2 836	4	8,7
3	Offenbach am Main, Stadt	887	785	7	0,1	646	564	5	– 33,6
4	Wiesbaden, Landeshauptstadt	992	792	3	– 2,8	926	737	3	– 5,2
5	Bergstraße	741	611	2	3,8	800	666	3	13,3
6	Darmstadt-Dieburg	767	593	2	– 4,2	807	649	2	2,9
7	Groß-Gerau	749	595	2	– 3,2	766	606	2	– 6,8
8	Hochtaunuskreis	738	575	3	– 0,7	749	590	3	– 2,2
9	Main-Kinzig-Kreis	1 230	1 016	3	– 3,4	1 188	978	2	– 0,6
10	Main-Taunus-Kreis	730	587	3	– 2,5	692	565	3	– 6,9
11	Odenwaldkreis	284	242	3	– 10,4	266	230	2	– 7,6
12	Offenbach	1 134	917	3	– 2,0	1 136	921	3	– 7,9
13	Rheingau-Taunus-Kreis	505	389	2	1,8	614	513	3	1,2
14	Wetteraukreis	840	676	2	– 4,1	831	700	2	– 0,8
15	Reg.-Bez. Darmstadt	13 346	11 085	3	– 0,7	13 181	10 993	3	– 1,9
16	Gießen	603	472	2	– 4,6	786	641	3	16,3
17	Lahn-Dill-Kreis	519	404	2	3,4	580	463	2	– 2,2
18	Limburg-Weilburg	396	292	2	1,0	564	462	3	5,0
19	Marburg-Biedenkopf	744	674	3	26,5	826	755	3	65,2
20	Vogelsbergkreis	171	132	1	– 9,5	187	165	2	– 4,1
21	Reg.-Bez. Gießen	2 433	1 974	2	5,6	2 943	2 486	2	17,7
22	Kassel, documenta-Stadt	526	428	2	– 13,6	548	420	2	– 1,6
23	Fulda	467	377	2	2,2	426	344	2	– 6,4
24	Hersfeld-Rotenburg	192	159	1	– 11,5	207	180	2	– 5,5
25	Kassel	409	322	1	– 0,7	459	377	2	2,2
26	Schwalm-Eder-Kreis	316	262	2	6,4	305	253	1	1,7
27	Waldeck-Frankenberg	303	246	2	13,9	273	223	1	– 2,5
28	Werra-Meißner-Kreis	125	102	1	– 15,5	154	133	1	– 11,0
29	Reg.-Bez. Kassel	2 338	1 896	2	– 2,8	2 372	1 930	2	– 2,5
30	Hessen	18 117	14 955	3	– 0,2	18 496	15 409	3	0,7
	darunter								
	Reg.-Verb.								
31	FrankfurtRheinMain	8 854	7 486	3	0,6	8 403	7 053	3	– 3,9

1) Ohne Automatenaufsteller und Reisegewerbe. — 2) Ohne Zuzug. — 3) Ohne Fortzug. — 4) Stand 31.12.2010.

5. Gewerbeanmeldungen¹⁾ im 4. Vierteljahr 2011 nach Wirtschaftsbereichen

Nr. der Wirt- schafts- klassi- fikation ²⁾	Ausgewählter Wirtschaftszweig	Neuerrichtung				Zuzug	Über- nahme	Ins- gesamt	darunter
		Betriebsgründung		son- stige Neu- grün- dung	Um- wand- lung				Zweig- nieder- lassung/ unselbst. Zweig- stelle
		Haupt- nieder- lassung	Zweig- nieder- lassung/ unselbst. Zweig- stelle						
A	Land- und Forstwirtschaft, Fischerei	5	—	71	—	13	3	92	—
B	Bergbau und Gewinnung von Steinen und Erden	—	—	6	—	—	—	6	—
C	Verarbeitendes Gewerbe	87	31	298	7	62	52	537	49
10	Herstellung von Nahrungs- und Futtermitteln	5	6	22	—	2	14	49	10
11	Getränkeherstellung	2	—	—	—	—	—	2	—
13	Herstellung von Textilien	2	—	19	—	1	—	22	—
14	Herstellung von Bekleidung	2	1	23	—	2	—	28	1
16	Herstellung v. Holz,- Flecht,- Korb- und Kork- waren (ohne Möbel)	3	—	8	—	2	4	17	—
18	Herstellung von Druckerzeugnissen; Vervielfältigung von bespielten Ton-, Bild- und Datenträgern	2	3	30	—	8	2	45	3
25	Herstellung von Metallerzeugnissen	18	6	80	—	10	9	123	8
26	Herstellung von Datenverarbeitungsgeräten, elektronischen und optischen Erzeugnissen	6	1	10	1	6	2	26	4
27	Herstellung von elektrischen Ausrüstungen	4	1	12	2	1	—	20	3
28	Maschinenbau	14	3	2	1	7	2	29	6
29	Herstellung von Kraftwagen und Kraftwagen- teilen	—	—	2	—	—	—	2	—
31	Herstellung von Möbeln	1	—	2	—	—	3	6	—
D	Energieversorgung	70	1	500	—	9	17	597	3
E	Wasserversorgung; Abwasser- und Abfallentsorgung und Beseitigung von Umweltverschmutzungen	4	5	11	—	3	2	25	7
F	Baugewerbe	214	31	1 922	1	305	117	2 590	37
41	Hochbau	27	4	20	—	11	5	67	5
42	Tiefbau	9	2	2	—	2	1	16	3
43	Vorbereitende Baustellenarbeiten, Bauin- stallation und sonstiges Ausbaugewerbe	178	25	1 900	1	292	111	2 507	29
G	Handel; Instandhaltung und Reperatur v. Kraftfahrzeugen	346	403	2 040	63	354	310	3 516	489
45	Handel mit Kraftfahrzeugen; Instandhaltung und Reperatur von Kraftwagen	33	28	262	3	52	34	412	39
46	Großhandel (ohne Handel mit Kraftfahrzeugen und Krafträdern)	141	75	444	54	123	49	886	92
47	Einzelhandel (ohne Handel mit Kraftfahrzeugen)	172	300	1 334	6	179	227	2 218	358
H	Verkehr und Lagerei	63	31	447	2	58	35	636	37
49	Landverkehr und Transport in Rohrfern- leitungen	36	6	207	—	24	20	293	6
53	Post-, Kurier- und Expressdienste	5	5	199	—	20	7	236	5
I	Gastgewerbe; Beherbergung und Gastronomie	120	74	458	7	17	306	982	98
55	Beherbergung	13	5	33	4	1	24	80	13
56	Gastronomie	107	69	425	3	16	282	902	85
J	Information und Kommunikation	98	40	422	1	125	16	702	44

5. Gewerbeanmeldungen¹⁾ im 4. Vierteljahr 2011 nach Wirtschaftsbereichen

Nr. der Wirt- schafts- klassi- fikation ²⁾	Ausgewählter Wirtschaftszweig	Neuerrichtung				Zuzug	Über- nahme	Ins- gesamt	darunter
		Betriebsgründung		sons- tige Neu- grün- dung	Um- wand- lung				Zwei- g- nieder- lassung/ unselbst. Zweig- stelle
		Haupt- nieder- las- sung	Zwei- g- nieder- lassung/ unselbst. Zweig- stelle						
58	Verlagswesen	14	5	36	—	18	4	77	6
61	Telekommunikation	4	9	18	—	1	5	37	9
62	Erbringung v. Dienstleistungen der Informa- tionstechnologie	61	24	314	1	94	6	500	27
63	Informationsdienstleistungen	11	1	27	—	5	—	44	1
K	Erbringung von Finanz- und Versiche- rungsdienstleistungen	94	20	303	7	151	13	588	27
66	Mit Finanz- und Versicherungsdienst- leistungen verbundene Tätigkeiten	28	12	284	3	122	10	459	15
L	Grundstücks- und Wohnungswesen	129	25	188	5	79	84	510	28
M	Erbringung von freiberuflichen, wissen- schaftlichen und technischen Dienst- leistungen	239	51	1 180	8	292	33	1 803	62
70	Verwaltung und Führung v. Unternehmen und Betrieben; Unternehmensberatung	145	27	267	4	112	14	569	31
73	Werbung und Marktforschung	17	5	534	—	77	5	638	5
N	Erbringung v. sonst. Wirtschaftlichen Dienstleistungen	153	79	2 357	9	305	42	2 945	94
77	Vermietung von beweglichen Sachen	3	11	48	3	8	5	78	15
78	Vermittlung und Überlassung von Arbeitskräften	8	16	28	2	13	3	70	18
79	Reisebüros, Reiseveranstalter und Erbringung sonstiger Reservierungsdienstleistungen	10	5	49	—	9	4	77	6
81	Gebäudebetreuung; Garten- und Landschafts- bau	49	9	1 353	1	143	17	1 572	12
P	Erziehung und Unterricht	17	30	205	—	37	18	307	36
Q	Gesundheits- und Sozialwesen	28	11	235	—	34	13	321	11
R	Kunst, Unterhaltung und Erholung	30	31	201	2	34	23	321	36
O+S	Öffentliche Verwaltung, Verteidigung; Sozialversicherung; Erbringung von sonstigen Dienstleistungen	61	40	1 337	1	119	81	1 639	45
A-S	Insgesamt	1 758	903	12 181	113	1 997	1 165	18 117	1 103

1) Ohne Automatenaufsteller und Reisegewerbe. — 2) Klassifikation der Wirtschaftszweige, Ausgabe 2008 (WZ 2008).

6. Gewerbeabmeldungen¹⁾ im 4. Vierteljahr 2011 nach Wirtschaftsbereichen

Nr. der Wirt- schafts- klassi- fikation ²⁾	Ausgewählter Wirtschaftszweig	Aufgabe				Fort- zug	Über- gabe	Ins- gesamt	darunter
		Betriebsaufgabe		sons- tige Still- legung	Um- wand- lung				Zweignieder- lassung/ unselbst. Zweig- stelle
		Haupt- nieder- las- sung	Zweignieder- lassung/ unselbst. Zweig- stelle						
A	Land- und Forstwirtschaft, Fischerei	5	1	61	—	12	4	83	3
B	Bergbau und Gewinnung von Steinen und Erden	—	1	3	—	1	—	5	1
C	Verarbeitendes Gewerbe	107	39	348	13	75	54	636	59
10	Herstellung von Nahrungs- und Futtermitteln	15	13	51	—	6	12	97	18
11	Getränkeherstellung	—	—	2	—	—	—	2	—
13	Herstellung von Textilien	4	1	19	1	—	1	26	1
14	Herstellung von Bekleidung	2	—	22	1	2	2	29	—
16	Herstellung v. Holz,- Flecht,- Korb- und Kork- waren (ohne Möbel)	6	—	10	—	7	2	25	1
18	Herstellung von Druckerzeugnissen; Vervielfältigung von bespielten Ton-, Bild- und Datenträgern	11	—	32	—	11	4	58	1
25	Herstellung von Metallerzeugnissen	21	4	85	1	13	10	134	7
26	Herstellung von Datenverarbeitungsgeräten, elektronischen und optischen Erzeugnissen	6	1	15	1	6	2	31	3
27	Herstellung von elektrischen Ausrüstungen	1	1	4	2	3	—	11	3
28	Maschinenbau	4	3	12	1	5	2	27	6
29	Herstellung von Kraftwagen und Kraftwagen- teilen	—	—	6	—	1	—	7	—
31	Herstellung von Möbeln	4	—	3	—	1	—	8	—
D	Energieversorgung	8	1	35	—	11	12	67	1
E	Wasserversorgung; Abwasser- und Abfallentsorgung und Beseitigung von Umweltverschmutzungen	3	—	32	—	3	1	39	—
F	Baugewerbe	294	39	2 233	6	274	165	3 011	50
41	Hochbau	39	6	26	2	12	8	93	7
42	Tiefbau	9	1	12	—	4	—	26	1
43	Vorbereitende Baustellenarbeiten, Bauin- stallation und sonstiges Ausbaugewerbe	246	32	2 195	4	258	157	2 892	42
G	Handel; Instandhaltung und Reparatur v. Kraftfahrzeugen	448	325	2 470	24	365	287	3 919	402
45	Handel mit Kraftfahrzeugen; Instandhaltung und Reparatur von Kraftwagen	39	22	329	3	56	31	480	33
46	Großhandel (ohne Handel mit Kraftfahrzeugen und Krafträdern)	157	40	563	13	143	50	966	55
47	Einzelhandel (ohne Handel mit Kraftfahrzeugen)	252	263	1 578	8	166	206	2 473	314
H	Verkehr und Lagerei	69	25	485	6	64	37	686	30
49	Landverkehr und Transport in Rohrfern- leitungen	37	8	215	2	25	23	310	9
53	Post-, Kurier- und Expressdienste	8	4	222	1	17	7	259	4
I	Gastgewerbe; Beherbergung und Gastronomie	162	51	626	12	20	234	1 105	74
55	Beherbergung	15	—	49	3	2	18	87	7
56	Gastronomie	147	51	577	9	18	216	1 018	67
J	Information und Kommunikation	73	10	457	6	147	27	720	18

6. Gewerbeabmeldungen¹⁾ im 4. Vierteljahr 2011 nach Wirtschaftsbereichen

Nr. der Wirtschaftsklassifikation ²⁾	Ausgewählter Wirtschaftszweig	Aufgabe				Fortzug	Übergabe	Insgesamt	darunter
		Betriebsaufgabe		sonstige Stilllegung	Umwandlung				Zweigniederlassung/unselbst. Zweigstelle
		Hauptniederlassung	Zweigniederlassung/unselbst. Zweigstelle						
58	Verlagswesen	7	2	34	—	18	2	63	3
61	Telekommunikation	5	1	23	—	3	9	41	3
62	Erbringung v. Dienstleistungen der Informationstechnologie	50	7	345	4	112	13	531	12
63	Informationsdienstleistungen	2	—	26	1	8	1	38	—
K	Erbringung von Finanz- und Versicherungsdienstleistungen	49	28	453	10	151	11	702	35
66	Mit Finanz- und Versicherungsdienstleistungen verbundene Tätigkeiten	32	11	432	2	130	11	618	14
L	Grundstücks- und Wohnungswesen	96	13	157	13	61	21	361	17
M	Erbringung von freiberuflichen, wissenschaftlichen und technischen Dienstleistungen	178	42	1 023	17	264	44	1 568	55
70	Verwaltung und Führung v. Unternehmen und Betrieben; Unternehmensberatung	87	20	257	8	83	18	473	27
73	Werbung und Marktforschung	32	2	446	1	82	9	572	3
N	Erbringung v. sonst. Wirtschaftlichen Dienstleistungen	152	46	2 214	12	292	70	2 786	67
77	Vermietung von beweglichen Sachen	12	11	57	3	11	9	103	16
78	Vermittlung und Überlassung von Arbeitskräften	11	13	43	3	9	4	83	15
79	Reisebüros, Reiseveranstalter und Erbringung sonstiger Reservierungsdienstleistungen	16	2	58	—	11	10	97	6
81	Gebäudebetreuung; Garten- und Landschaftsbau	70	6	1 295	3	123	25	1 522	11
P	Erziehung und Unterricht	10	20	134	—	35	15	214	24
Q	Gesundheits- und Sozialwesen	14	2	215	2	30	8	271	2
R	Kunst, Unterhaltung und Erholung	27	10	170	2	25	20	254	14
O+S	Öffentliche Verwaltung, Verteidigung; Sozialversicherung; Erbringung von sonstigen Dienstleistungen	82	51	1 688	1	147	100	2 069	62
A-S	Insgesamt	1 777	704	12 804	124	1 977	1 110	18 496	914

1) Ohne Automatenaufsteller und Reisegewerbe. — 2) Klassifikation der Wirtschaftszweige, Ausgabe 2008 (WZ 2008).

7. Gewerbebeanmeldungen¹⁾ insgesamt nach Rechtsformen sowie Einzelunternehmen nach Geschlecht und Staatsangehörigkeit im 4. Vierteljahr 2011 nach Regierungsbezirken

Rechtsform Geschlecht Staatsangehörigkeit	Neuerrichtung				Zuzug	Über- nahme	Ins- gesamt	darunter
	Betriebsgründung		sons- tige Neu- grün- dung	Um- wand- lung				Zweignieder- lassung/ unselbst. Zweig- stelle
	Haupt- nieder- las- sung	Zweig- nieder- lassung/ unselbst. Zweig- stelle						

REG.-BEZ. DARMSTADT

I n s g e s a m t

Nach der Rechtsform des Unternehmens

Einzelunternehmen	212	164	8 769	2	1 062	459	10 668	191
Offene Handelsgesellschaft	7	3	—	—	2	11	23	5
Kommanditgesellschaft	4	3	3	—	4	3	17	3
Gesellschaft mit beschränkter Haftung Co. KG	128	64	5	41	34	30	302	81
Gesellschaft des bürgerlichen Rechts	239	9	161	—	35	110	554	14
Aktiengesellschaft	7	14	—	—	13	2	36	16
Gesellschaft mit beschränkter Haftung	710	318	88	44	322	157	1 639	378
Private Company Limited by Shares	1	31	6	—	5	1	44	34
Genossenschaft	—	—	—	1	—	—	1	1
Eingetragener Verein	4	1	3	—	—	—	8	1
Sonstige Rechtsformen	3	34	2	4	9	2	54	45
Insgesamt	1 315	641	9 037	92	1 486	775	13 346	769

E i n z e l u n t e r n e h m e n

Nach Geschlecht

weiblich	68	52	2 974	—	334	171	3 599	62
männlich	144	112	5 795	2	728	288	7 069	129
zusammen	212	164	8 769	2	1 062	459	10 668	191

Nach ausgewählter Staatsangehörigkeit des Inhabers

deutsch	150	133	4 763	2	702	306	6 056	157
kroatisch	2	1	64	—	9	7	83	1
griechisch	2	1	68	—	5	7	83	1
italienisch	11	3	115	—	6	21	156	4
polnisch	6	2	894	—	145	8	1 055	2
türkisch	13	9	289	—	20	59	390	10

REG.-BEZ. GIESSEN

I n s g e s a m t

Nach der Rechtsform des Unternehmens

Einzelunternehmen	55	39	1 603	—	225	136	2 058	46
Offene Handelsgesellschaft	2	9	—	—	—	2	13	10
Kommanditgesellschaft	—	1	1	—	1	3	6	2
Gesellschaft mit beschränkter Haftung Co. KG	16	11	2	3	6	4	42	16
Gesellschaft des bürgerlichen Rechts	37	4	30	—	10	14	95	7
Aktiengesellschaft	1	—	—	—	1	—	2	—
Gesellschaft mit beschränkter Haftung	91	46	6	5	37	19	204	63
Private Company Limited by Shares	—	3	—	—	1	—	4	4
Genossenschaft	2	—	—	—	—	—	2	—
Eingetragener Verein	1	1	1	—	—	—	3	1
Sonstige Rechtsformen	1	3	—	—	—	—	4	3
Insgesamt	206	117	1 643	8	281	178	2 433	152

7. Gewerbebeanmeldungen¹⁾ insgesamt nach Rechtsformen sowie Einzelunternehmen nach Geschlecht und Staatsangehörigkeit im 4. Vierteljahr 2011 nach Regierungsbezirken

Rechtsform Geschlecht Staatsangehörigkeit	Neuerrichtung				Zuzug	Über- nahme	Ins- gesamt	darunter
	Betriebsgründung		sonstige Neugründung	Umwandlung				Zweig-nieder- lassung/ unselbst. Zweig- stelle
	Haupt-nieder- lassung	Zweig-nieder- lassung/ unselbst. Zweig- stelle						

Einzelunternehmen

Nach Geschlecht

weiblich	24	15	729	—	69	38	875	18
männlich	31	24	874	—	156	98	1 183	28
zusammen	55	39	1 603	—	225	136	2 058	46

Nach ausgewählter Staatsangehörigkeit des Inhabers

deutsch	40	32	1 053	—	188	109	1 422	37
kroatisch	—	—	2	—	2	1	5	—
griechisch	—	1	3	—	1	1	6	1
italienisch	1	1	12	—	1	2	17	2
polnisch	2	—	245	—	7	1	255	—
türkisch	7	1	45	—	4	14	71	1

REG.-BEZ. KASSEL

Insgesamt

Nach der Rechtsform des Unternehmens

Einzelunternehmen	49	46	1 437	3	190	153	1 878	57
Offene Handelsgesellschaft	3	—	1	—	—	3	7	1
Kommanditgesellschaft	—	4	—	—	—	—	4	4
Gesellschaft mit beschränkter Haftung Co. KG	25	16	3	1	2	14	61	19
Gesellschaft des bürgerlichen Rechts	43	2	44	—	3	20	112	4
Aktiengesellschaft	—	2	—	—	—	—	2	2
Gesellschaft mit beschränkter Haftung	112	61	15	9	34	22	253	81
Private Company Limited by Shares	—	5	—	—	1	—	6	5
Genossenschaft	—	—	—	—	—	—	—	—
Eingetragener Verein	4	—	1	—	—	—	5	—
Sonstige Rechtsformen	1	9	—	—	—	—	10	9
Insgesamt	237	145	1 501	13	230	212	2 338	182

Einzelunternehmen

Nach Geschlecht

weiblich	15	11	509	—	59	44	638	12
männlich	34	35	928	3	131	109	1 240	45
zusammen	49	46	1 437	3	190	153	1 878	57

Nach ausgewählter Staatsangehörigkeit des Inhabers

deutsch	38	40	1 168	3	175	134	1 558	50
kroatisch	—	—	1	—	—	—	1	—
griechisch	—	—	1	—	—	—	1	—
italienisch	2	1	7	—	—	4	14	1
polnisch	—	—	44	—	3	—	47	—
türkisch	2	1	31	—	1	3	38	2

7. Gewerbebeanmeldungen¹⁾ insgesamt nach Rechtsformen sowie Einzelunternehmen nach Geschlecht und Staatsangehörigkeit im 4. Vierteljahr 2011 nach Regierungsbezirken

Rechtsform Geschlecht Staatsangehörigkeit	Neuerrichtung				Zuzug	Über- nahme	Ins- gesamt	darunter
	Betriebsgründung		sons- tige Neu- grün- dung	Um- wand- lung				Zweig- nieder- lassung/ unselbst. Zweig- stelle
	Haupt- nieder- las- sung	Zweig- nieder- lassung/ unselbst. Zweig- stelle						

HESSEN

I n s g e s a m t

Nach der Rechtsform des Unternehmens

Einzelunternehmen	316	249	11 809	5	1 477	748	14 604	294
Offene Handelsgesellschaft	12	12	1	—	2	16	43	16
Kommanditgesellschaft	4	8	4	—	5	6	27	9
Gesellschaft mit beschränkter Haftung Co. KG	169	91	10	45	42	48	405	116
Gesellschaft des bürgerlichen Rechts	319	15	235	—	48	144	761	25
Aktiengesellschaft	8	16	—	—	14	2	40	18
Gesellschaft mit beschränkter Haftung	913	425	109	58	393	198	2 096	522
Private Company Limited by Shares	1	39	6	—	7	1	54	43
Genossenschaft	2	—	—	1	—	—	3	1
Eingetragener Verein	9	2	5	—	—	—	16	2
Sonstige Rechtsformen	5	46	2	4	9	2	68	57
Insgesamt	1 758	903	12 181	113	1 997	1 165	18 117	1 103

E i n z e l u n t e r n e h m e n

Nach Geschlecht

weiblich	107	78	4 212	—	462	253	5 112	92
männlich	209	171	7 597	5	1 015	495	9 492	202
zusammen	316	249	11 809	5	1 477	748	14 604	294

Nach ausgewählter Staatsangehörigkeit des Inhabers

deutsch	228	205	6 984	5	1 065	549	9 036	244
kroatisch	2	1	67	—	11	8	89	1
griechisch	2	2	72	—	6	8	90	2
italienisch	14	5	134	—	7	27	187	7
polnisch	8	2	1 183	—	155	9	1 357	2
türkisch	22	11	365	—	25	76	499	13

1) Ohne Automatenaufsteller und Reisegewerbe.

8. Gewerbeabmeldungen¹⁾ insgesamt nach Rechtsformen sowie Einzelunternehmen nach Geschlecht und Staatsangehörigkeit im 4. Vierteljahr 2011 nach Regierungsbezirken

Rechtsform Geschlecht Staatsangehörigkeit	Aufgabe				Fort- zug	Über- gabe	Ins- gesamt	darunter
	Betriebsaufgabe		sonstige Still- legung	Um- wand- lung				Zweig- nieder- lassung/ unselbst. Zweig- stelle
	Haupt- nieder- las- sung	Zweig- nieder- lassung/ unselbst. Zweig- stelle						

REG.-BEZ. DARMSTADT

I n s g e s a m t

Nach der Rechtsform des Unternehmens

Einzelunternehmen	344	163	8 976	7	1 030	408	10 928	200
Offene Handelsgesellschaft	13	2	5	1	5	17	43	7
Kommanditgesellschaft	16	4	2	—	4	5	31	6
Gesellschaft mit beschränkter Haftung Co. KG	67	35	8	10	31	16	167	51
Gesellschaft des bürgerlichen Rechts	279	10	99	—	38	198	624	15
Aktiengesellschaft	8	16	—	5	18	7	54	24
Gesellschaft mit beschränkter Haftung	565	158	27	65	333	57	1 205	208
Private Company Limited by Shares	7	41	3	—	5	5	61	51
Genossenschaft	3	—	—	1	—	—	4	1
Eingetragener Verein	1	2	1	—	1	—	5	2
Sonstige Rechtsformen	10	34	4	1	8	2	59	41
Insgesamt	1 313	465	9 125	90	1 473	715	13 181	606

E i n z e l u n t e r n e h m e n

Nach Geschlecht

weiblich	107	33	2 956	1	293	134	3 524	44
männlich	237	130	6 020	6	737	274	7 404	156
zusammen	344	163	8 976	7	1 030	408	10 928	200

Nach ausgewählter Staatsangehörigkeit des Inhabers

deutsch	267	140	4 989	5	694	277	6 372	170
kroatisch	7	—	61	—	8	4	80	1
griechisch	3	4	58	—	5	6	76	4
italienisch	13	2	136	—	7	24	182	2
polnisch	4	1	1 056	—	133	11	1 205	2
türkisch	23	7	301	1	25	42	399	7

REG.-BEZ. GIESSEN

I n s g e s a m t

Nach der Rechtsform des Unternehmens

Einzelunternehmen	78	53	2 119	2	225	119	2 596	60
Offene Handelsgesellschaft	4	2	1	—	1	2	10	2
Kommanditgesellschaft	3	1	—	—	1	—	5	2
Gesellschaft mit beschränkter Haftung Co. KG	8	8	2	—	4	9	31	15
Gesellschaft des bürgerlichen Rechts	51	2	30	—	9	35	127	6
Aktiengesellschaft	—	2	—	—	1	1	4	3
Gesellschaft mit beschränkter Haftung	46	45	11	9	31	14	156	58
Private Company Limited by Shares	—	3	—	—	1	—	4	4
Genossenschaft	—	—	—	—	—	—	—	—
Eingetragener Verein	1	1	—	—	—	—	2	1
Sonstige Rechtsformen	1	2	—	1	2	2	8	5
Insgesamt	192	119	2 163	12	275	182	2 943	156

8. Gewerbeabmeldungen¹⁾ insgesamt nach Rechtsformen sowie Einzelunternehmen nach Geschlecht und Staatsangehörigkeit im 4. Vierteljahr 2011 nach Regierungsbezirken

Rechtsform Geschlecht Staatsangehörigkeit	Aufgabe				Fort- zug	Über- gabe	Ins- gesamt	darunter
	Betriebsaufgabe		sonstige Still- legung	Um- wand- lung				Zweig- nieder- lassung/ unselbst. Zweig- stelle
	Haupt- nieder- las- sung	Zweig- nieder- lassung/ unselbst. Zweig- stelle						

Einzelunternehmen

Nach Geschlecht

weiblich	21	11	990	—	72	48	1 142	12
männlich	57	42	1 129	2	153	71	1 454	48
zusammen	78	53	2 119	2	225	119	2 596	60

Nach ausgewählter Staatsangehörigkeit des Inhabers

deutsch	63	51	1 397	2	199	94	1 806	58
kroatisch	—	—	5	—	1	2	8	—
griechisch	1	—	2	—	1	3	7	—
italienisch	2	1	17	—	1	2	23	1
polnisch	1	—	375	—	3	—	379	—
türkisch	4	1	63	—	1	7	76	1

REG.-BEZ. KASSEL

Insgesamt

Nach der Rechtsform des Unternehmens

Einzelunternehmen	93	62	1 465	3	183	122	1 928	72
Offene Handelsgesellschaft	4	—	—	—	—	8	12	2
Kommanditgesellschaft	4	1	—	—	—	1	6	1
Gesellschaft mit beschränkter Haftung Co. KG	20	9	—	4	4	1	38	11
Gesellschaft des bürgerlichen Rechts	78	5	37	—	6	58	184	5
Aktiengesellschaft	—	5	—	—	2	1	8	7
Gesellschaft mit beschränkter Haftung	68	32	10	15	30	19	174	44
Private Company Limited by Shares	—	3	4	—	3	1	11	6
Genossenschaft	—	—	—	—	—	—	—	—
Eingetragener Verein	1	—	—	—	—	1	2	—
Sonstige Rechtsformen	4	3	—	—	1	1	9	4
Insgesamt	272	120	1 516	22	229	213	2 372	152

Einzelunternehmen

Nach Geschlecht

weiblich	33	12	510	—	66	39	660	15
männlich	60	50	955	3	117	83	1 268	57
zusammen	93	62	1 465	3	183	122	1 928	72

Nach ausgewählter Staatsangehörigkeit des Inhabers

deutsch	81	57	1 216	3	172	102	1 631	66
kroatisch	—	—	6	—	—	—	6	—
griechisch	—	—	2	—	—	—	2	—
italienisch	1	—	6	—	—	7	14	—
polnisch	1	1	34	—	2	—	38	1
türkisch	5	—	32	—	1	4	42	—

8. Gewerbeabmeldungen¹⁾ insgesamt nach Rechtsformen sowie Einzelunternehmen nach Geschlecht und Staatsangehörigkeit im 4. Vierteljahr 2011 nach Regierungsbezirken

Rechtsform Geschlecht Staatsangehörigkeit	Aufgabe				Fort- zug	Über- gabe	Ins- gesamt	darunter
	Betriebsaufgabe		sonstige Still- legung	Um- wand- lung				Zweig- nieder- lassung/ unselbst. Zweig- stelle
	Haupt- nieder- las- sung	Zweig- nieder- lassung/ unselbst. Zweig- stelle						

HESSEN

I n s g e s a m t

Nach der Rechtsform des Unternehmens

Einzelunternehmen	515	278	12 560	12	1 438	649	15 452	332
Offene Handelsgesellschaft	21	4	6	1	6	27	65	11
Kommanditgesellschaft	23	6	2	—	5	6	42	9
Gesellschaft mit beschränkter Haftung Co. KG	95	52	10	14	39	26	236	77
Gesellschaft des bürgerlichen Rechts	408	17	166	—	53	291	935	26
Aktiengesellschaft	8	23	—	5	21	9	66	34
Gesellschaft mit beschränkter Haftung	679	235	48	89	394	90	1 535	310
Private Company Limited by Shares	7	47	7	—	9	6	76	61
Genossenschaft	3	—	—	1	—	—	4	1
Eingetragener Verein	3	3	1	—	1	1	9	3
Sonstige Rechtsformen	15	39	4	2	11	5	76	50
Insgesamt	1 777	704	12 804	124	1 977	1 110	18 496	914

E i n z e l u n t e r n e h m e n

Nach Geschlecht

weiblich	161	56	4 456	1	431	221	5 326	71
männlich	354	222	8 104	11	1 007	428	10 126	261
zusammen	515	278	12 560	12	1 438	649	15 452	332

Nach ausgewählter Staatsangehörigkeit des Inhabers

deutsch	411	248	7 602	10	1 065	473	9 809	294
kroatisch	7	—	72	—	9	6	94	1
griechisch	4	4	62	—	6	9	85	4
italienisch	16	3	159	—	8	33	219	3
polnisch	6	2	1 465	—	138	11	1 622	3
türkisch	32	8	396	1	27	53	517	8

1) Ohne Automatenaufsteller und Reisegewerbe.

Übersicht über die Klassifikation der Wirtschaftszweige, Ausgabe 2008 (WZ 2008)

Abschnitt A Land und Forstwirtschaft, Fischerei

Abschnitt B Bergbau und Gewinnung v. Steinen u. Erden

Abschnitt C Verarbeitendes Gewerbe

- 10 Herstellung von Nahrungs- und Futtermitteln
- 11 Getränkeherstellung
- 13 Herstellung von Textilien
- 14 Herstellung von Bekleidung
- 16 Herstellung von Holz-, Flecht-, Korb- und Korkwaren (ohne Möbel)
- 18 Herstellung von Druckerzeugnissen; Vervielfältigung von bespielten Ton-, Bild- und Datenträgern
- 25 Herstellung von Metallerzeugnissen
- 26 Herstellung von Datenverarbeitungsgeräten, elektronischen und optischen Erzeugnissen
- 27 Herstellung von elektrischen Ausrüstungen
- 28 Maschinenbau
- 29 Herstellung von Kraftwagen und Kraftwagenteilen
- 31 Herstellung von Möbeln

Abschnitt D Energieversorgung

Abschnitt E Wasserversorgung; Abwasser- und Abfallentsorgung und Beseitigung von Umweltverschmutzungen

Abschnitt F Baugewerbe

- 41 Hochbau
- 42 Tiefbau
- 43 Vorbereitende Baustellenarbeiten, Bauinstallation und sonstiges Ausbaugewerbe

Abschnitt G Handel; Instandhaltung und Reparatur von Kraftfahrzeugen

- 45 Handel mit Kraftfahrzeugen; Instandhaltung und Reparatur von Kraftwagen
- 46 Großhandel (ohne Handel mit Kraftfahrzeugen und Krafträdern)
- 47 Einzelhandel (ohne Handel mit Kraftfahrzeugen)

Abschnitt H Verkehr und Lagerei

- 49 Landverkehr und Transport in Rohrfernleitungen
- 53 Post-, Kurier- und Expressdienste

Abschnitt I Gastgewerbe; Beherbergung und Gastronomie

- 55 Beherbergung
- 56 Gastronomie

Abschnitt J Information und Kommunikation

- 58 Verlagswesen
- 61 Telekommunikation
- 62 Erbringung von Dienstl. der Informationstechnologie
- 63 Informationsdienstleistungen

Abschnitt K Erbringung von Finanz- und Versicherungsdienstleistungen

- 66 Mit Finanz- und Versicherungsdienstleistungen verbundene Tätigkeiten

Abschnitt L Grundstücks- und Wohnungswesen

Abschnitt M Erbringung von freiberuflichen, wissenschaftlichen und technischen Dienstleistungen

- 70 Verwaltung und Führung von Unternehmen und Betrieben; Unternehmensberatung
- 73 Werbung und Marktforschung

Abschnitt N Erbringung v. sonst. wirtschaftl. Dienstleistungen

- 77 Vermietung von beweglichen Sachen
- 78 Vermittlung und Überlassung von Arbeitskräften
- 79 Reisebüros, Reiseveranstalter und Erbringung sonstiger Reservierungsdienstleistungen

Abschnitt O Öffentliche Verwaltung, Verteidigung; Sozialversicherung

Abschnitt P Erziehung und Unterricht

Abschnitt Q Gesundheits- und Sozialwesen

Abschnitt R Kunst, Unterhaltung und Erholung

Abschnitt S Erbringung von sonstigen Dienstleistungen