




Statistische Berichte



Kennziffer: D I 2 - vj 1/12

Juni 2012

Gewerbeanzeigen in Hessen im 1. Vierteljahr 2012

Hessisches Statistisches Landesamt, Wiesbaden

Impressum

Dienstgebäude: Rheinstraße 35/37, 65185 Wiesbaden

Briefadresse: 65175 Wiesbaden

Ihre Ansprechpartner für Fragen und Anregungen zu diesem Bericht

Herr Andreas Müller 0611 3802-137

Frau Beate Goldmann 0611 3802-171

Frau Katharina Munro 0611 3802-158

E-Mail gewerbeanzeigen@statistik-hessen.de

Telefax 0611 3802-198

Internet <http://www.statistik-hessen.de>

Copyright

© Hessisches Statistisches Landesamt, Wiesbaden, 2012

Auszugsweise Vervielfältigung und Verbreitung mit Quellenangabe gestattet.

Allgemeine Geschäftsbedingungen

Die Allgemeinen Geschäftsbedingungen sind unter

<http://www.statistik-hessen.de> "AGB"

abrufbar.

Zeichenerklärungen

- = genau Null (nichts vorhanden) bzw. keine Veränderung eingetreten
- 0 = Zahlenwert ungleich Null, Betrag jedoch kleiner als die Hälfte von 1 in der letzten besetzten Stelle
- . = Zahlenwert unbekannt oder geheim zu halten
- ... = Zahlenwert lag bei Redaktionsschluss noch nicht vor
- () = Aussagewert eingeschränkt, da der Zahlenwert statistisch unsicher ist
- / = keine Angabe, da Zahlenwert nicht sicher genug
- x = Tabellenfeld gesperrt, weil Aussage nicht sinnvoll
(oder bei Veränderungsraten ist die Ausgangszahl kleiner als 100)
- D = Durchschnitt
- s = geschätzte Zahl
- p = vorläufige Zahl
- r = berichtigte Zahl

Aus Gründen der Übersichtlichkeit sind nur negative Veränderungsraten und Salden mit einem Vorzeichen versehen. Positive Veränderungsraten und Salden sind ohne Vorzeichen.

Im Allgemeinen ist ohne Rücksicht auf die Endsumme auf- bzw. abgerundet worden.

Das Ergebnis der Summierung der Einzelzahlen kann deshalb geringfügig von der Endsumme abweichen.

Inhalt

	Seite
Vorbemerkungen und Begriffserläuterungen	2
Grafiken	
1. Gewerbeanmeldungen und -abmeldungen in Hessen seit 2000	4
2. Gewerbeanmeldungen und -abmeldungen in Hessen im 1. Vierteljahr 2012 – nach Wirtschaftsabschnitten	4
3. Vierteljährliche An- und Abmeldungen von Gewerbebetrieben in Hessen seit 2000	5
4. Gewerbeanmeldungen und -abmeldungen im 1. Vierteljahr 2012 – nach Verwaltungsbezirken	6
Tabellen	
1. Gewerbeanmeldungen und -abmeldungen von 2000 bis 2012 nach dem Grund – der Meldung	7
2. Gewerbeanmeldungen und -abmeldungen im 1. Vierteljahr 2012 nach Art der – Niederlassung und Rechtsform sowie Einzelunternehmen nach Geschlecht, – Staatsangehörigkeit und Grund der Anzeige	8
3. Gewerbeanmeldungen und -abmeldungen im 1. Vierteljahr 2012 nach Wirtschafts- – bereichen und Verwaltungsbezirken	9
4. Gewerbeanmeldungen und -abmeldungen sowie Neuerrichtungen und Aufgaben – je 1000 Einwohner im 1. Vierteljahr 2012 nach Verwaltungsbezirken	24
5. Gewerbeanmeldungen im 1. Vierteljahr 2012 nach Wirtschaftsbereichen	25
6. Gewerbeabmeldungen im 1. Vierteljahr 2012 nach Wirtschaftsbereichen	27
7. Gewerbeanmeldungen insgesamt nach Rechtsformen sowie Einzelunternehmen nach – Geschlecht und Staatsangehörigkeit im 1. Vierteljahr 2012 nach Regierungsbezirker	29
8. Gewerbeabmeldungen insgesamt nach Rechtsformen sowie Einzelunternehmen nach – Geschlecht und Staatsangehörigkeit im 1. Vierteljahr 2012 nach Regierungsbezirker	32
9. Neugründungen: Gewerbetreibende im 1. Vierteljahr 2012 nach Geschlecht und – Verwaltungsbezirken	35
10. Neugründungen: Gewerbetreibende im 1. Vierteljahr 2012 nach Staatsangehörigkeit – und Verwaltungsbezirken	36
11. Vollständige Aufgaben: Gewerbetreibende im 1. Vierteljahr 2012 nach Geschlecht und – Verwaltungsbezirken	37
12. Vollständige Aufgaben: Gewerbetreibende im 1. Vierteljahr 2012 nach Staatsangehörigkeit – und Verwaltungsbezirken	38
13. Gewerbeanzeigen nach wirtschaftlicher Bedeutung im 1. Vierteljahr 2012	39
Anhang	
Übersicht über die Klassifikation der Wirtschaftszweige, Ausgabe 2008 (WZ 2008)	40

Vorbemerkungen

Im Zusammenhang mit einer Änderung der Gewerbeordnung und anderer gewerberechtlicher Vorschriften durch das Gesetz vom 23. November 1994 (BGBl. I S. 3475) wurde mit Beginn des Jahres 1996 eine bundeseinheitliche **Statistik der Gewerbeanzeigen** angeordnet, mit der die früher lediglich landesinterne Statistik auf diesem Gebiet abgelöst wurde. Rechtsgrundlagen sind die §§ 14 und 55 c nach der Neufassung der Gewerbeordnung vom 22. Februar 1999 (BGBl. I Nr. 9, S. 202 ff.), geändert in "Drittes Gesetz zur Änderung der Gewerbeordnung und sonstiger gewerberechtlicher Vorschriften" vom 24. August 2002 (BGBl. I Nr. 62, S. 3412 ff.) und mit Auswirkungen auf die Statistik zuletzt geändert in Artikel 11 des Ersten Gesetzes zum Abbau bürokratischer Hemmnisse insbesondere in der mittelständischen Wirtschaft (BGBl. 2006 Teil 1 Nr. 40 S.1970).

Die bei allen Gewerbeanzeigenpflichtigen monatlich durchzuführende Statistik dient der Gewinnung zuverlässiger, aktueller und bundesweit vergleichbarer Daten über die Gewerbeanmeldungen und -abmeldungen.

Die Anzeigepflicht besteht für den Betrieb eines Gewerbes bzw. für selbstständige Gewerbetreibende. Davon ausgenommen sind Urproduktion (z. B. Land- und Forstwirtschaft), freie Berufe im Sinne des Gewerberechts (z. B. freie wissenschaftliche, künstlerische oder schriftstellerische Tätigkeit), die bloße Verwaltung eigenen Vermögens sowie verbotene bzw. sozial unwürdige Tätigkeiten. Es werden sowohl Hauptniederlassungen wie auch Zweigniederlassungen und unselbstständige Zweigstellen einbezogen.

Die Auswertung der Meldeformulare erfolgt in Form einer Sekundärstatistik, deren wichtigste Ergebnisse in diesem Statistischen Bericht veröffentlicht werden. Mit der Umstellung der Statistik waren einige weitere Neuerungen verbunden, die beim Vergleich mit den früheren Jahren zu beachten sind. Diese Neuerungen betreffen u.a. die konkrete Angabe für das Geschlecht des Meldepflichtigen und der Differenzierungsmöglichkeit nach dem Grund der An- oder Abmeldung.

Begriffserläuterungen

Gewerbeanmeldung:

Ein Gewerbe ist **anzumelden** bei der Neuerrichtung eines Betriebes, einer Zweigniederlassung oder einer unselbstständigen Zweigstelle sowie bei der Übernahme eines bereits bestehenden Betriebes durch einen anderen Gewerbetreibenden oder Änderung der Rechtsform etwa Umwandlung eines Einzelunternehmens in eine GmbH. Auch die Verlegung eines Betriebes aus dem Bereich einer Meldebehörde in den einer anderen zählt bei der Anmeldung als Neuerrichtung.

Neuerrichtungen:

Diese errechnen sich aus den Betriebsgründungen (Hauptniederlassung, Zweigniederlassung unselbstständige Zweigstelle), den sonstigen Neugründungen sowie aus den Umwandlungen.

Neugründungen:

Diese errechnen sich aus den Betriebsgründungen (Hauptniederlassung, Zweigniederlassung unselbstständige Zweigstelle) und den sonstigen Neugründungen.

Sonstige Neugründungen:

Zur "Sonstigen" Neugründung zählt die Gründung einer Hauptniederlassung durch einen Kleingewerbetreibenden, die nach Art und Umfang keinen in kaufmännischer Weise eingerichteten Geschäftsbetrieb erfordert. Kleingewerbetreibender ist hier derjenige, der keine Eintragung im Handelsregister hat, der keine Handwerkskarte besitzt und keine Arbeitnehmer beschäftigt. Die Gründung eines Gewerbes, das im Nebenerwerb betrieben wird, gilt ebenfalls als "Sonstige" Neugründung.

Gewerbeabmeldung:

Ein Gewerbe ist **abzumelden** bei der vollständigen Aufgabe eines Betriebes, einer Zweigniederlassung oder einer unselbstständigen Zweigstelle, der Verlegung in einen anderen Meldebezirk oder der Aufgabe eines Teils der im Meldebezirk angemeldeten Tätigkeiten, wenn dabei zugleich eine Zweigniederlassung oder unselbstständige Zweigstelle aufgegeben wird (teilweise Aufgabe). Zu den Gewerbeabmeldungen zählt auch die Aufgabe eines weiterhin bestehenden Betriebes (Eigentümerwechsel).

Vollständige Aufgaben:

Diese errechnen sich aus den Betriebsaufgaben (Hauptniederlassung, Zweigniederlassung unselbstständige Zweigstelle) und den sonstigen Stilllegungen.

Aufgaben:

Diese errechnen sich aus den Betriebsaufgaben (Hauptniederlassung, Zweigniederlassung unselbstständige Zweigstelle), den sonstigen Stilllegungen sowie aus den Umwandlungen.

Sonstige Stilllegung:

Eine "Sonstige" Stilllegung liegt vor bei der vollständigen Aufgabe einer Hauptniederlassung eines Kleingewerbetreibenden (Nicht-Kaufmann/-frau). Das Kleinunternehmen war nicht im Handelsregister eingetragen und beschäftigte keine Arbeitnehmer. Die Aufgabe eines Gewerbes, das im Nebenerwerb betrieben wurde, gilt ebenfalls als "Sonstige" Stilllegung.

Zweigniederlassung:

Eine Zweigniederlassung im Sinne des § 14 Abs. 1 Satz 1 GewO kann entsprechend dem handelsrechtlichen Begriff der Zweigniederlassung (§ 13 HGB) dann angenommen werden, wenn ein Betrieb mit selbstständiger Organisation, selbstständigen Betriebsmitteln und gesonderter Buchführung besteht, dessen Leiter Geschäfte selbstständig abzuschließen und durchzuführen befugt ist.

Unselbstständige Zweigstellen:

Unselbstständige Zweigstellen im Sinne des § 14 Absatz 1 Satz 1 GewO sind feste örtliche Anlagen oder Einrichtungen, die der Ausübung eines stehenden Gewerbes dienen (z. B. ein Auslieferungslager).

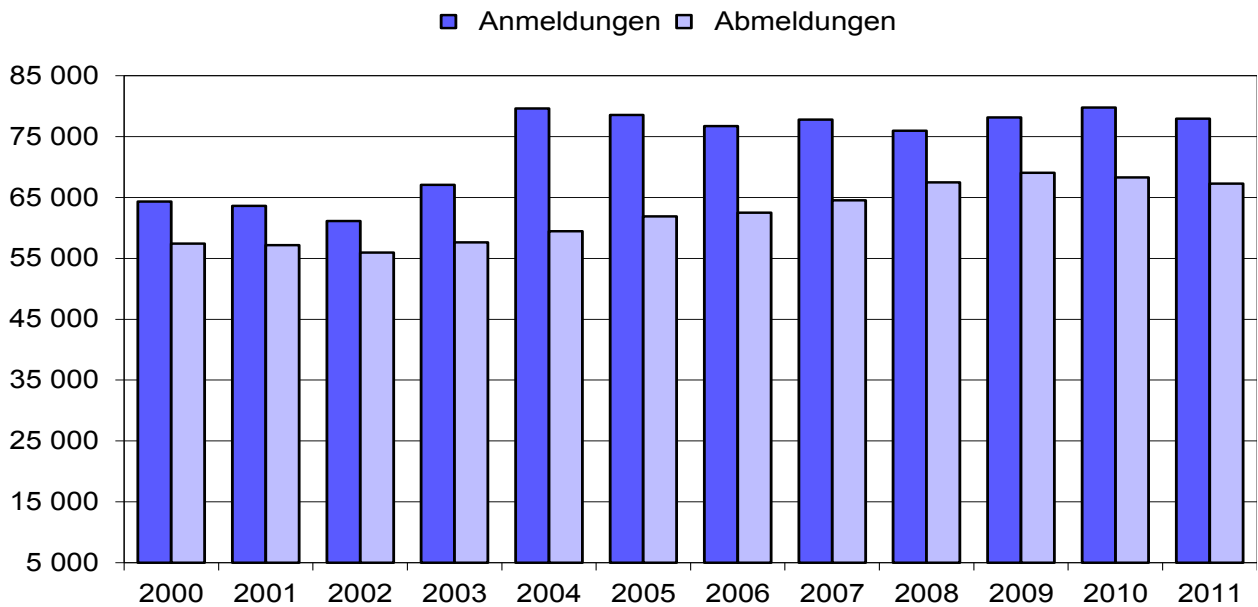
Personengesellschaften:

Bei den Personengesellschaften sind alle geschäftsführungsberechtigten Gesellschafter die Gewerbetreibenden, nicht dagegen die Personengesellschaften als solche, weil diese keine eigene Rechtspersönlichkeit besitzen. Zu den Personengesellschaften gehören u.a. die Gesellschaft des bürgerlichen Rechts (GbR), die Offene Handelsgesellschaft (OHG) sowie die Kommanditgesellschaft (KG).

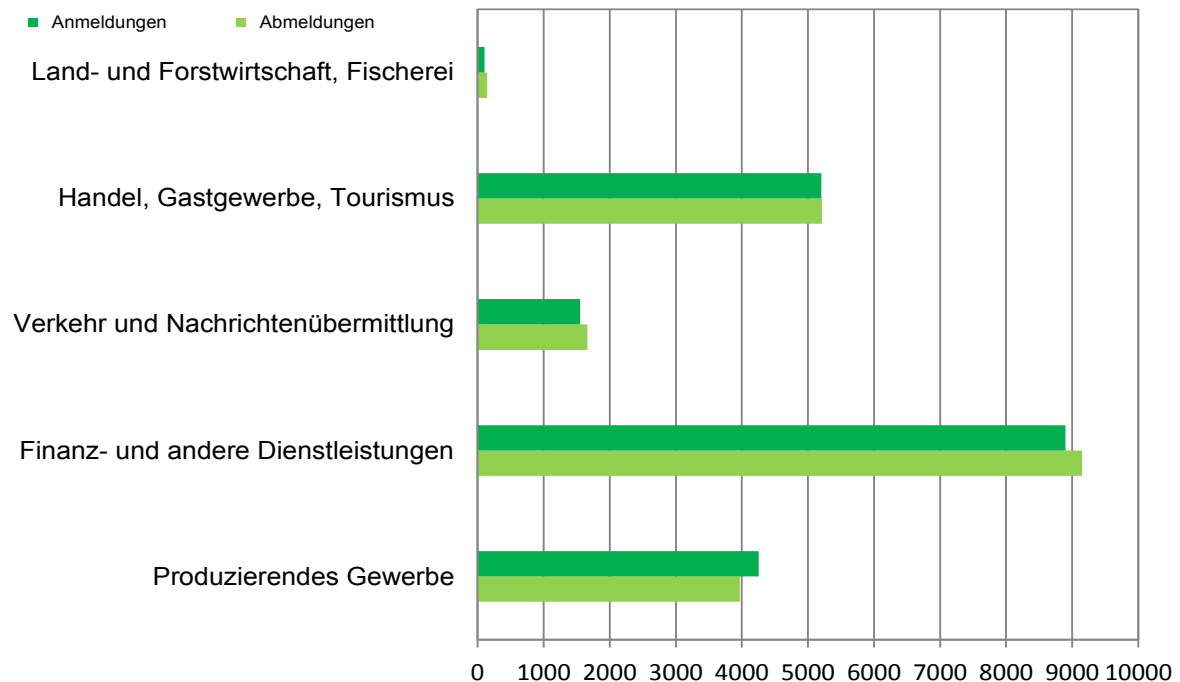
Juristische Personen:

Dabei handelt es sich z. B. um die Gesellschaft mit beschränkter Haftung (GmbH), die Aktiengesellschaft (AG), eine eingetragene Genossenschaft oder einen eingetragenen Verein.

1. Gewerbebeanmeldungen und -abmeldungen in Hessen seit 2000

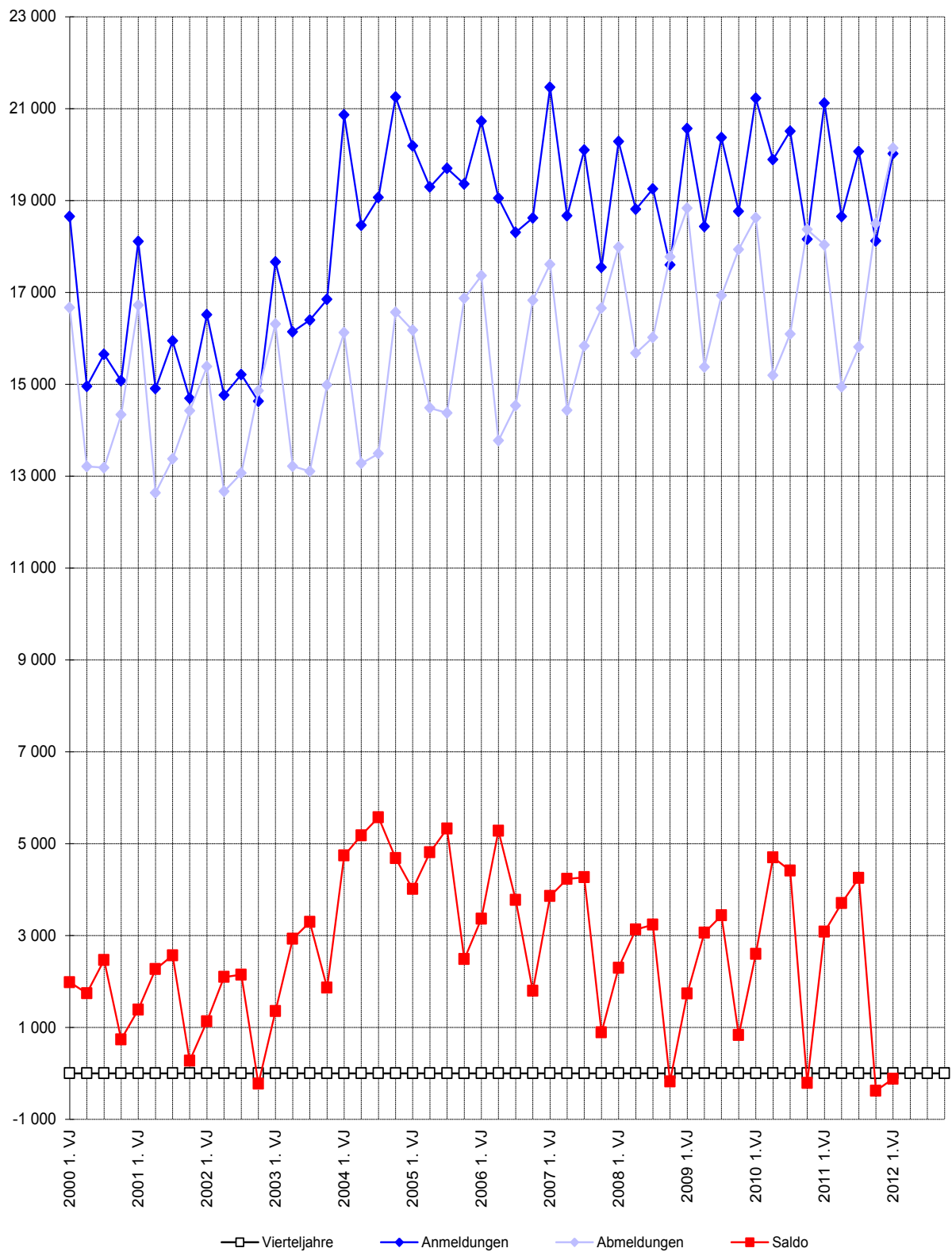


2. Gewerbebeanmeldungen und -abmeldungen in Hessen im 1. Vierteljahr 2012 nach Wirtschaftsabschnitten¹⁾²⁾

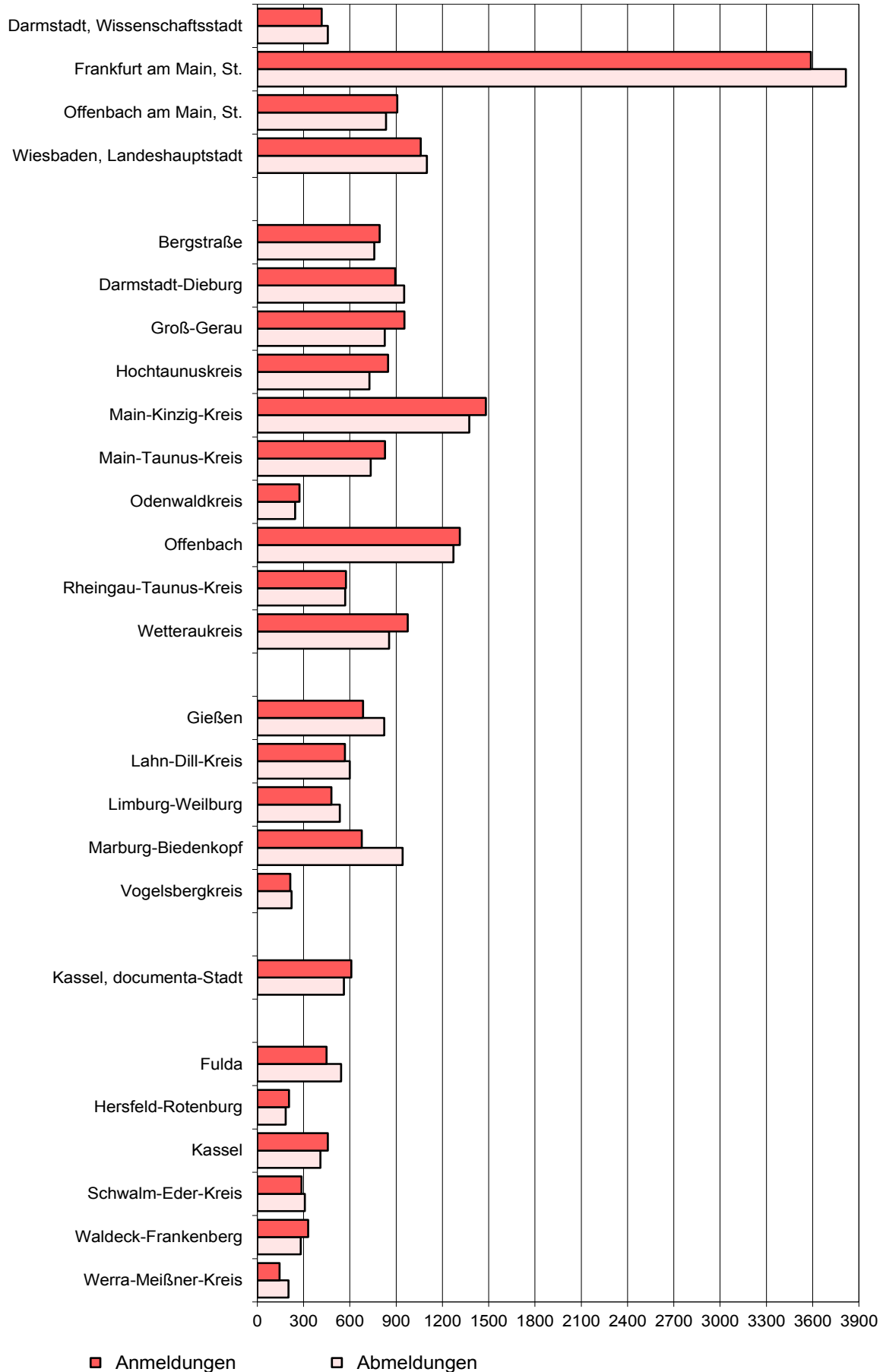


1) Klassifikation der Wirtschaftszweige, Ausgabe 2008 (siehe Anhang). — 2) Land- und Forstwirtschaft, Fischerei: Abschnitt A; Handel, Gastgewerbe, Tourismus: Abschnitte G, I; Verkehr u. Nachrichtenübermittlung: Abschnitte H, J; Finanz- und andere Dienstleistungen: Abschnitte K-N, P-S; Produzierendes Gewerbe: Abschnitte B, C-F;

3. Vierteljährliche An- und Abmeldungen von Gewerbebetrieben in Hessen seit 2000



4. Gewerbebeanzeigen im 1. Vierteljahr 2012 nach Verwaltungsbezirken



1. Gewerbeanzeigen¹⁾ von 2000 bis 2012 nach dem Grund der Meldung

Jahr --- Vierteljahr		Anmeldungen		Abmeldungen			Saldo ⁴⁾ aus Anmeldungen und Abmeldungen insgesamt	
		ins- gesamt	davon		ins- gesamt	davon		
			Neu- errichtung ²⁾	Übernahme		Aufgabe ³⁾		Übergabe
Grundzahlen								
2000		64 330	54 828	9 502	57 398	48 620	8 778	6 932
2001		63 641	54 241	9 400	57 146	48 609	8 537	6 495
2002		61 113	52 787	8 326	55 965	48 939	7 026	5 148
2003		67 046	61 294	5 752	57 612	51 789	5 823	9 434
2004		79 629	73 015	6 614	59 454	53 102	6 352	20 175
2005		78 532	72 636	5 896	61 902	56 375	5 527	16 630
2006		76 700	70 941	5 759	62 492	57 172	5 320	14 208
2007		77 768	72 311	5 457	64 525	59 413	5 112	13 243
2008		75 938	70 617	5 321	67 453	62 405	5 048	8 485
2009		78 129	72 960	5 169	69 066	64 165	4 901	9 063
2010		79 775	74 600	5 175	68 273	63 281	4 992	11 502
2011		77 943	73 207	4 736	67 284	62 770	4 514	10 659
2011	1. Vierteljahr	21 115	19 701	1 414	18 034	16 674	1 360	3 081
	2. Vierteljahr	18 648	17 581	1 067	14 945	13 905	1 040	3 703
	3. Vierteljahr	20 063	18 973	1 090	15 809	14 805	1 004	4 254
	4. Vierteljahr	18 117	16 952	1 165	18 496	17 386	1 110	– 379
2012	1. Vierteljahr	20 018	18 589	1 429	20 137	18 766	1 371	3 081
	2. Vierteljahr
	3. Vierteljahr
	4. Vierteljahr
Zu- bzw. Abnahme (-) jeweils gegenüber dem gleichen Vorjahreszeitraum								
2000		– 1 886	– 1 354	– 532	– 5 090	– 4 340	– 750	x
2001		– 689	– 587	– 102	– 252	– 11	– 241	x
2002		– 2 528	– 1 454	– 1 074	– 1 181	330	– 1 511	x
2003		5 933	8 507	– 2 574	1 647	2 850	– 1 203	x
2004		12 583	11 721	862	1 842	1 313	529	x
2005		– 1 097	– 379	– 718	2 448	3 273	– 825	x
2006		– 1 832	– 1 695	– 137	590	797	– 207	x
2007		1 068	1 370	– 302	2 033	2 241	– 208	x
2008		– 1 830	– 1 694	– 136	2 928	2 992	– 64	x
2009		2 191	2 343	– 152	1 613	1 760	– 147	x
2010		1 646	1 640	6	– 793	– 884	91	x
2011		– 1 832	– 1 393	– 439	– 989	– 511	– 478	x
2011	1. Vierteljahr	– 108	209	– 317	– 591	– 210	– 381	x
	2. Vierteljahr	– 1 242	– 1 130	– 112	– 245	– 193	– 52	x
	3. Vierteljahr	– 444	– 413	– 31	– 284	– 221	– 63	x
	4. Vierteljahr	– 38	– 59	21	131	113	18	x
2012	1. Vierteljahr	– 1 097	– 1 112	15	2 103	2 092	11	
	2. Vierteljahr	x
	3. Vierteljahr	x
	4. Vierteljahr	x

1) Ab 1996 ohne Automatenaufsteller und Reisegewerbe. — 2) Inkl. Zuzug. — 3) Inkl. Fortzug. — 4) Mehr bzw. weniger (-) Anmeldungen als Abmeldungen.

2. Gewerbeanmeldungen und -abmeldungen¹⁾ im 1. Vierteljahr 2012 nach Art der Niederlassung und Rechtsform sowie Einzelunternehmen nach Geschlecht, Staatsangehörigkeit und Grund der Anzeige

Gegenstand der Nachweisung	Anmeldungen			Abmeldungen			Saldo ⁴⁾
	insgesamt	darunter	Zu- bzw. Abnahme (–) gegenüber dem gleichen Vorjahres- quartal in %	insgesamt	darunter	Zu- bzw. Abnahme (–) gegenüber dem gleichen Vorjahres- quartal in %	
		Neu- errich- tung ²⁾			Auf- gabe ³⁾		
I n s g e s a m t							
Nach Art der Niederlassung							
Hauptniederlassung	18 832	15 218	– 5,7	18 992	15 347	12,1	– 160
Zweigniederlassung	252	200	– 13,1	276	219	– 12,7	– 24
Unselbstständige Zweigstelle	934	779	9,6	869	673	11,4	65
Insgesamt	20 018	16 197	– 5,2	20 137	16 239	11,7	– 119
Nach der Rechtsform des Unternehmens							
Einzelunternehmen	15 991	13 319	– 6,7	16 326	13 719	13,1	– 335
Offene Handelsgesellschaft	52	31	15,6	76	39	5,6	– 24
Kommanditgesellschaft	41	23	– 2,4	58	35	– 23,7	– 17
Gesellschaft mit beschränkter Haftung Co. KG	525	396	21,8	378	246	28,1	147
Gesellschaft des bürgerlichen Rechts	882	625	– 3,8	1 030	649	– 5,0	– 148
Aktiengesellschaft	72	50	14,3	74	51	8,8	– 2
Gesellschaft mit beschränkter Haftung	2 298	1 630	– 0,5	2 015	1 352	12,9	283
GmbH ohne UG (haftungsbeschränkt)	1 931	1 334	x	1 845	1 233	x	86
UG (haftungsbeschränkt)	367	296	x	170	119	x	197
Private Company Limited by Shares	44	31	– 22,8	89	75	– 2,2	– 45
Genossenschaft	6	5	20,0	8	7	100,0	– 2
Eingetragener Verein	13	12	– 27,8	6	3	– 40,0	7
Sonstige Rechtsformen	94	75	17,5	77	63	– 29,4	17
E i n z e l u n t e r n e h m e n							
Nach Geschlecht							
weiblich	5 411	4 568	– 7,3	5 652	4 863	15,0	– 241
männlich	10 580	8 751	– 6,5	10 674	8 856	12,0	– 94
zusammen	15 991	13 319	– 6,7	16 326	13 719	13,1	– 335
Nach ausgewählter Staatsangehörigkeit des Inhabers							
deutsch	9 705	7 818	– 5,0	10 056	8 152	4,5	– 351
kroatisch	115	101	– 8,7	114	101	6,5	1
griechisch	113	90	6,6	94	77	11,9	19
italienisch	235	175	– 9,6	230	184	– 1,3	5
polnisch	1 355	1 165	– 27,8	1 839	1 682	47,5	– 484
türkisch	571	448	– 16,0	589	479	1,6	– 18
Nach ausgewähltem Grund der Anzeige							
Betriebsgründung	3 081	—	1,4	—	—	—	—
Betriebsaufgabe	—	—	—	3 057	—	6,4	—
keine Angabe	—	—	—	8 703	—	4,0	—
wirtschaftliche Schwierigkeiten	—	—	—	1 453	—	34,0	—
Insolvenzverfahren	—	—	—	322	—	77,9	—

1) Ohne Automatenaufsteller und Reisegewerbe. — 2) Ohne Zuzug. — 3) Ohne Fortzug. — 4) Mehr bzw. weniger (–) Anmeldungen als Abmeldungen.

3. Gewerbeanmeldungen und -abmeldungen¹⁾ im 1. Vierteljahr 2012 nach Wirtschaftsbereichen und Verwaltungsbezirken

Nr. der Wirt- schafts- klassifi- kation ²⁾	Wirtschaftsabschnitte	Anmeldungen			Abmeldungen		
		insgesamt	darunter	Zu- bzw. Abnahme (–) gegenüber dem gleichen Vorjahres-	insgesamt	darunter	Zu- bzw. Abnahme (–) gegenüber dem gleichen Vorjahres-
			Neu- errich- tung ³⁾			Auf- gabe ⁴⁾	
Darmstadt, Wissenschaftsstadt							
A	Land- und Forstwirtschaft, Fischerei	—	—	x	3	3	200,0
B	Bergbau und Gewinnung v. Steinen u. Erden	—	—	x	—	—	x
C	Verarbeitendes Gewerbe	4	3	– 55,6	13	4	18,2
D	Energieversorgung	1	1	– 75,0	—	—	x
E	Wasserversorgung; Abwasser- und Abfall- entsorgung und Beseitigung von Umwelt- verschmutzungen	—	—	x	—	—	x
F	Baugewerbe	55	43	– 17,9	40	32	2,6
G	Handel; Instandhaltung und Reparatur v. Kraftfahrzeugen	104	79	19,5	108	77	16,1
H	Verkehr und Lagerei	18	16	– 21,7	16	15	– 15,8
I	Gastgewerbe; Beherbergung und Gastronomie	41	39	—	36	30	– 10,0
J	Information und Kommunikation	35	23	—	41	32	24,2
K	Erbringung von Finanz- und Versicherungs- dienstleistungen	8	4	– 38,5	15	13	50,0
L	Grundstücks- und Wohnungswesen	10	8	– 23,1	3	2	– 50,0
M	Erbringung von freiberuflichen, wissenschaft- lichen und technischen Dienstleistungen	40	33	– 44,4	53	40	—
N	Erbringung v. sonst. wirtschaftl. Dienstleistungen	48	38	– 9,4	50	45	6,4
O	Öffentliche Verwaltung, Verteidigung; Sozialversicherung	—	—	x	—	—	x
P	Erziehung und Unterricht	11	8	37,5	9	5	28,6
Q	Gesundheits- und Sozialwesen	6	5	– 71,4	6	4	– 33,3
R	Kunst, Unterhaltung und Erholung	6	1	– 50,0	2	2	– 66,7
S	Erbringung von sonstigen Dienstleistungen	31	27	93,8	63	49	142,3
A-S	Insgesamt	418	328	– 11,8	458	353	14,5
Frankfurt am Main, Stadt							
A	Land- und Forstwirtschaft, Fischerei	—	—	x	2	1	100,0
B	Bergbau und Gewinnung v. Steinen u. Erden	—	—	x	—	—	x
C	Verarbeitendes Gewerbe	134	124	14,5	141	126	116,9
D	Energieversorgung	17	13	112,5	9	6	– 10,0
E	Wasserversorgung; Abwasser- und Abfall- entsorgung und Beseitigung von Umwelt- verschmutzungen	—	—	– 100,0	2	2	—
F	Baugewerbe	796	739	4,1	972	883	73,0
G	Handel; Instandhaltung und Reparatur v. Kraftfahrzeugen	465	385	– 0,2	512	421	11,8
H	Verkehr und Lagerei	145	132	17,9	123	97	15,0
I	Gastgewerbe; Beherbergung und Gastronomie	178	157	– 7,3	189	158	– 6,4
J	Information und Kommunikation	161	131	– 6,4	129	85	– 8,5
K	Erbringung von Finanz- und Versicherungs- dienstleistungen	87	64	– 5,4	90	59	15,4
L	Grundstücks- und Wohnungswesen	91	72	– 20,2	78	48	– 13,3
M	Erbringung von freiberuflichen, wissenschaft- lichen und technischen Dienstleistungen	335	280	– 3,7	285	220	20,8
N	Erbringung v. sonst. wirtschaftl. Dienstleistungen	908	831	– 13,0	922	811	21,0
O	Öffentliche Verwaltung, Verteidigung; Sozialversicherung	—	—	x	—	—	x
P	Erziehung und Unterricht	33	27	– 17,5	14	12	– 44,0
Q	Gesundheits- und Sozialwesen	53	49	– 13,1	56	46	47,4
R	Kunst, Unterhaltung und Erholung	45	38	36,4	36	23	– 2,7
S	Erbringung von sonstigen Dienstleistungen	141	123	– 15,6	255	214	– 2,3
A-S	Insgesamt	3 589	3 165	– 4,1	3 815	3 212	24,1

3. Gewerbeanmeldungen und -abmeldungen¹⁾ im 1. Vierteljahr 2012 nach Wirtschaftsbereichen und Verwaltungsbezirken

Nr. der Wirt- schafts- klassifi- kation ²⁾	Wirtschaftsabschnitte	Anmeldungen			Abmeldungen		
		insgesamt	darunter	Zu- bzw. Abnahme (–) gegenüber dem gleichen Vorjahres-	insgesamt	darunter	Zu- bzw. Abnahme (–) gegenüber dem gleichen Vorjahres-
			Neu- errich- tung ³⁾			Auf- gabe ⁴⁾	
Offenbach am Main, Stadt							
A	Land- und Forstwirtschaft, Fischerei	1	1	x	1	—	x
B	Bergbau und Gewinnung v. Steinen u. Erden	—	—	x	—	—	x
C	Verarbeitendes Gewerbe	17	14	– 37,0	30	27	– 18,9
D	Energieversorgung	—	—	x	—	—	– 100,0
E	Wasserversorgung; Abwasser- und Abfall- entsorgung und Beseitigung von Umwelt- verschmutzungen	—	—	x	—	—	– 100,0
F	Baugewerbe	206	176	– 44,0	193	171	– 11,5
G	Handel; Instandhaltung und Reparatur v. Kraftfahrzeugen	81	68	– 13,8	87	65	6,1
H	Verkehr und Lagerei	41	37	13,9	60	52	57,9
I	Gastgewerbe; Beherbergung und Gastronomie	36	17	– 48,6	48	41	– 4,0
J	Information und Kommunikation	17	13	– 10,5	26	22	62,5
K	Erbringung von Finanz- und Versicherungs- dienstleistungen	17	13	30,8	18	12	100,0
L	Grundstücks- und Wohnungswesen	13	10	—	4	3	– 84,6
M	Erbringung von freiberuflichen, wissenschaft- lichen und technischen Dienstleistungen	58	51	34,9	46	37	—
N	Erbringung v. sonst. wirtschaftl. Dienstleistungen	289	266	– 5,2	215	183	– 10,8
O	Öffentliche Verwaltung, Verteidigung; Sozialversicherung	—	—	x	—	—	x
P	Erziehung und Unterricht	11	8	175,0	5	4	25,0
Q	Gesundheits- und Sozialwesen	14	13	– 6,7	14	14	16,7
R	Kunst, Unterhaltung und Erholung	14	12	– 26,3	12	10	20,0
S	Erbringung von sonstigen Dienstleistungen	93	81	– 1,1	75	64	21,0
A-S	Insgesamt	908	780	– 18,9	834	705	– 2,3
Wiesbaden, Landeshauptstadt							
A	Land- und Forstwirtschaft, Fischerei	3	2	50,0	3	1	200,0
B	Bergbau und Gewinnung v. Steinen u. Erden	—	—	x	—	—	– 100,0
C	Verarbeitendes Gewerbe	27	21	50,0	18	15	– 5,3
D	Energieversorgung	11	9	22,2	16	5	1 500,0
E	Wasserversorgung; Abwasser- und Abfall- entsorgung und Beseitigung von Umwelt- verschmutzungen	—	—	x	—	—	x
F	Baugewerbe	185	168	– 24,5	150	128	– 6,3
G	Handel; Instandhaltung und Reparatur v. Kraftfahrzeugen	187	141	10,7	201	154	24,8
H	Verkehr und Lagerei	50	42	– 19,4	70	59	150,0
I	Gastgewerbe; Beherbergung und Gastronomie	52	26	– 13,3	55	28	—
J	Information und Kommunikation	41	29	7,9	54	35	38,5
K	Erbringung von Finanz- und Versicherungs- dienstleistungen	32	24	—	62	50	106,7
L	Grundstücks- und Wohnungswesen	39	28	34,5	41	34	– 18,0
M	Erbringung von freiberuflichen, wissenschaft- lichen und technischen Dienstleistungen	86	70	– 9,5	126	105	17,8
N	Erbringung v. sonst. wirtschaftl. Dienstleistungen	178	159	18,7	132	118	3,1
O	Öffentliche Verwaltung, Verteidigung; Sozialversicherung	—	—	x	—	—	x
P	Erziehung und Unterricht	12	12	20,0	11	9	57,1
Q	Gesundheits- und Sozialwesen	9	9	28,6	10	7	25,0
R	Kunst, Unterhaltung und Erholung	18	14	100,0	19	15	137,5
S	Erbringung von sonstigen Dienstleistungen	129	111	– 15,1	131	109	31,0
A-S	Insgesamt	1 059	865	– 2,6	1 099	872	21,7

3. Gewerbeanmeldungen und -abmeldungen¹⁾
im 1. Vierteljahr 2012 nach Wirtschaftsbereichen und Verwaltungsbezirken

Nr. der Wirt- schafts- klassifi- kation ²⁾	Wirtschaftsabschnitte	Anmeldungen			Abmeldungen		
		insgesamt	darunter	Zu- bzw. Abnahme (–) gegenüber dem gleichen Vorjahres-	insgesamt	darunter	Zu- bzw. Abnahme (–) gegenüber dem gleichen Vorjahres-
			Neu- errich- tung ³⁾			Auf- gabe ⁴⁾	
Bergstraße							
A	Land- und Forstwirtschaft, Fischerei	3	3	– 66,7	2	—	– 60,0
B	Bergbau und Gewinnung v. Steinen u. Erden	—	—	– 100,0	1	1	– 66,7
C	Verarbeitendes Gewerbe	20	17	– 54,5	31	28	– 16,2
D	Energieversorgung	20	20	185,7	4	4	100,0
E	Wasserversorgung; Abwasser- und Abfall- entsorgung und Beseitigung von Umwelt- verschmutzungen	2	1	x	1	1	– 66,7
F	Baugewerbe	172	146	– 5,0	122	96	37,1
G	Handel; Instandhaltung und Reparatur v. Kraftfahrzeugen	153	119	– 7,3	165	116	2,5
H	Verkehr und Lagerei	23	19	– 17,9	34	30	47,8
I	Gastgewerbe; Beherbergung und Gastronomie	45	25	21,6	54	33	5,9
J	Information und Kommunikation	31	22	—	34	22	30,8
K	Erbringung von Finanz- und Versicherungs- dienstleistungen	30	21	– 6,3	43	30	43,3
L	Grundstücks- und Wohnungswesen	32	25	52,4	14	10	– 6,7
M	Erbringung von freiberuflichen, wissenschaft- lichen und technischen Dienstleistungen	67	55	—	52	45	– 11,9
N	Erbringung v. sonst. wirtschaftl. Dienstleistungen	94	80	– 8,7	81	65	– 8,0
O	Öffentliche Verwaltung, Verteidigung; Sozialversicherung	—	—	x	—	—	x
P	Erziehung und Unterricht	15	12	– 6,3	8	4	– 20,0
Q	Gesundheits- und Sozialwesen	18	16	38,5	10	9	11,1
R	Kunst, Unterhaltung und Erholung	19	15	—	10	6	– 50,0
S	Erbringung von sonstigen Dienstleistungen	50	43	– 32,4	93	79	86,0
A-S	Insgesamt	794	639	– 6,4	759	579	11,5
Darmstadt-Dieburg							
A	Land- und Forstwirtschaft, Fischerei	8	7	– 33,3	14	12	133,3
B	Bergbau und Gewinnung v. Steinen u. Erden	1	1	x	—	—	x
C	Verarbeitendes Gewerbe	28	17	16,7	46	28	31,4
D	Energieversorgung	15	15	– 6,3	4	3	– 66,7
E	Wasserversorgung; Abwasser- und Abfall- entsorgung und Beseitigung von Umwelt- verschmutzungen	1	1	– 50,0	3	3	– 25,0
F	Baugewerbe	145	108	—	121	93	36,0
G	Handel; Instandhaltung und Reparatur v. Kraftfahrzeugen	226	174	17,1	194	156	– 1,5
H	Verkehr und Lagerei	44	32	37,5	53	40	82,8
I	Gastgewerbe; Beherbergung und Gastronomie	59	35	3,5	56	40	19,1
J	Information und Kommunikation	35	25	– 5,4	43	35	2,4
K	Erbringung von Finanz- und Versicherungs- dienstleistungen	27	18	17,4	36	25	28,6
L	Grundstücks- und Wohnungswesen	26	23	100,0	12	9	33,3
M	Erbringung von freiberuflichen, wissenschaft- lichen und technischen Dienstleistungen	72	48	– 7,7	93	75	45,3
N	Erbringung v. sonst. wirtschaftl. Dienstleistungen	84	66	– 7,7	136	116	20,4
O	Öffentliche Verwaltung, Verteidigung; Sozialversicherung	—	—	x	—	—	x
P	Erziehung und Unterricht	10	9	—	18	15	200,0
Q	Gesundheits- und Sozialwesen	18	16	63,6	9	7	– 10,0
R	Kunst, Unterhaltung und Erholung	25	18	47,1	11	9	– 31,3
S	Erbringung von sonstigen Dienstleistungen	71	63	– 9,0	103	86	45,1
A-S	Insgesamt	895	676	6,7	952	752	22,4

3. Gewerbeanmeldungen und -abmeldungen¹⁾
im 1. Vierteljahr 2012 nach Wirtschaftsbereichen und Verwaltungsbezirken

Nr. der Wirt- schafts- klassifi- kation ²⁾	Wirtschaftsabschnitte	Anmeldungen			Abmeldungen		
		insgesamt	darunter	Zu- bzw. Abnahme (–) gegenüber dem gleichen Vorjahres-	insgesamt	darunter	Zu- bzw. Abnahme (–) gegenüber dem gleichen Vorjahres-
			Neu- errich- tung ³⁾			Auf- gabe ⁴⁾	
Groß-Gerau							
A	Land- und Forstwirtschaft, Fischerei	2	2	– 50,0	4	2	x
B	Bergbau und Gewinnung v. Steinen u. Erden	—	—	x	—	—	x
C	Verarbeitendes Gewerbe	24	19	– 20,0	21	17	10,5
D	Energieversorgung	20	18	81,8	1	—	– 50,0
E	Wasserversorgung; Abwasser- und Abfall- entsorgung und Beseitigung von Umwelt- verschmutzungen	1	—	– 66,7	2	1	100,0
F	Baugewerbe	186	156	– 16,6	169	148	31,0
G	Handel; Instandhaltung und Reparatur v. Kraftfahrzeugen	204	154	17,9	172	136	11,7
H	Verkehr und Lagerei	81	64	– 15,6	74	56	12,1
I	Gastgewerbe; Beherbergung und Gastronomie	53	32	– 23,2	42	30	—
J	Information und Kommunikation	39	31	34,5	39	26	25,8
K	Erbringung von Finanz- und Versicherungs- dienstleistungen	21	15	—	29	20	11,5
L	Grundstücks- und Wohnungswesen	20	15	33,3	9	9	—
M	Erbringung von freiberuflichen, wissenschaft- lichen und technischen Dienstleistungen	76	67	1,3	61	54	– 3,2
N	Erbringung v. sonst. wirtschaftl. Dienstleistungen	124	108	– 10,8	119	106	21,4
O	Öffentliche Verwaltung, Verteidigung; Sozialversicherung	—	—	x	—	—	x
P	Erziehung und Unterricht	14	10	– 6,7	12	9	50,0
Q	Gesundheits- und Sozialwesen	9	7	– 18,2	3	2	– 66,7
R	Kunst, Unterhaltung und Erholung	12	11	50,0	5	5	– 66,7
S	Erbringung von sonstigen Dienstleistungen	68	52	25,9	65	53	14,0
A-S	Insgesamt	954	761	– 2,3	827	674	13,4
Hochtaunuskreis							
A	Land- und Forstwirtschaft, Fischerei	4	4	– 42,9	4	3	100,0
B	Bergbau und Gewinnung v. Steinen u. Erden	—	—	x	—	—	x
C	Verarbeitendes Gewerbe	26	20	8,3	26	17	18,2
D	Energieversorgung	8	7	– 33,3	2	2	x
E	Wasserversorgung; Abwasser- und Abfall- entsorgung und Beseitigung von Umwelt- verschmutzungen	—	—	– 100,0	1	—	– 66,7
F	Baugewerbe	50	39	– 36,7	62	53	29,2
G	Handel; Instandhaltung und Reparatur v. Kraftfahrzeugen	256	224	63,1	125	99	– 18,3
H	Verkehr und Lagerei	16	13	– 36,0	18	12	5,9
I	Gastgewerbe; Beherbergung und Gastronomie	44	23	—	42	24	27,3
J	Information und Kommunikation	44	33	10,0	39	29	25,8
K	Erbringung von Finanz- und Versicherungs- dienstleistungen	33	22	– 10,8	35	23	6,1
L	Grundstücks- und Wohnungswesen	30	25	15,4	19	14	– 53,7
M	Erbringung von freiberuflichen, wissenschaft- lichen und technischen Dienstleistungen	103	79	1,0	82	66	9,3
N	Erbringung v. sonst. wirtschaftl. Dienstleistungen	115	89	22,3	145	126	40,8
O	Öffentliche Verwaltung, Verteidigung; Sozialversicherung	—	—	x	—	—	x
P	Erziehung und Unterricht	17	12	70,0	13	8	– 13,3
Q	Gesundheits- und Sozialwesen	17	16	– 43,3	16	14	– 15,8
R	Kunst, Unterhaltung und Erholung	12	11	– 25,0	5	4	– 58,3
S	Erbringung von sonstigen Dienstleistungen	73	57	– 26,3	93	72	38,8
A-S	Insgesamt	848	674	5,6	727	566	7,9

3. Gewerbeanmeldungen und -abmeldungen¹⁾
im 1. Vierteljahr 2012 nach Wirtschaftsbereichen und Verwaltungsbezirken

Nr. der Wirt- schafts- klassifi- kation ²⁾	Wirtschaftsabschnitte	Anmeldungen			Abmeldungen		
		insgesamt	darunter	Zu- bzw. Abnahme (–) gegenüber dem gleichen Vorjahres-	insgesamt	darunter	Zu- bzw. Abnahme (–) gegenüber dem gleichen Vorjahres-
			Neu- errich- tung ³⁾			Auf- gabe ⁴⁾	
Main-Kinzig-Kreis							
A	Land- und Forstwirtschaft, Fischerei	8	4	100,0	11	8	266,7
B	Bergbau und Gewinnung v. Steinen u. Erden	—	—	x	1	1	x
C	Verarbeitendes Gewerbe	42	24	– 28,8	51	41	—
D	Energieversorgung	35	34	2,9	3	2	—
E	Wasserversorgung; Abwasser- und Abfall- entsorgung und Beseitigung von Umwelt- verschmutzungen	—	—	– 100,0	2	1	– 33,3
F	Baugewerbe	303	235	– 0,7	203	158	8,0
G	Handel; Instandhaltung und Reparatur v. Kraftfahrzeugen	291	226	1,4	285	225	– 3,7
H	Verkehr und Lagerei	64	49	18,5	77	60	26,2
I	Gastgewerbe; Beherbergung und Gastronomie	84	59	– 3,4	97	75	21,3
J	Information und Kommunikation	45	35	– 10,0	43	32	– 23,2
K	Erbringung von Finanz- und Versicherungs- dienstleistungen	50	35	– 19,4	65	42	22,6
L	Grundstücks- und Wohnungswesen	19	16	– 54,8	21	13	5,0
M	Erbringung von freiberuflichen, wissenschaft- lichen und technischen Dienstleistungen	126	106	– 3,8	107	87	1,9
N	Erbringung v. sonst. wirtschaftl. Dienstleistungen	192	157	– 4,5	174	136	4,8
O	Öffentliche Verwaltung, Verteidigung; Sozialversicherung	—	—	x	—	—	x
P	Erziehung und Unterricht	27	22	8,0	17	15	112,5
Q	Gesundheits- und Sozialwesen	37	30	37,0	29	25	81,3
R	Kunst, Unterhaltung und Erholung	26	17	30,0	16	10	– 27,3
S	Erbringung von sonstigen Dienstleistungen	133	109	11,8	172	149	45,8
A-S	Insgesamt	1 482	1 158	– 2,0	1 374	1 080	10,0
Main-Taunus-Kreis							
A	Land- und Forstwirtschaft, Fischerei	4	4	—	3	3	– 57,1
B	Bergbau und Gewinnung v. Steinen u. Erden	—	—	x	1	1	x
C	Verarbeitendes Gewerbe	22	12	– 8,3	34	20	61,9
D	Energieversorgung	11	10	37,5	2	2	x
E	Wasserversorgung; Abwasser- und Abfall- entsorgung und Beseitigung von Umwelt- verschmutzungen	1	1	—	3	1	200,0
F	Baugewerbe	97	71	4,3	87	62	33,8
G	Handel; Instandhaltung und Reparatur v. Kraftfahrzeugen	180	126	21,6	173	124	26,3
H	Verkehr und Lagerei	38	27	15,2	25	19	4,2
I	Gastgewerbe; Beherbergung und Gastronomie	33	25	– 37,7	44	39	7,3
J	Information und Kommunikation	48	29	9,1	54	36	58,8
K	Erbringung von Finanz- und Versicherungs- dienstleistungen	37	24	– 11,9	35	22	– 7,9
L	Grundstücks- und Wohnungswesen	46	26	58,6	31	15	– 22,5
M	Erbringung von freiberuflichen, wissenschaft- lichen und technischen Dienstleistungen	99	73	1,0	72	48	– 20,0
N	Erbringung v. sonst. wirtschaftl. Dienstleistungen	99	80	– 16,1	92	75	– 21,4
O	Öffentliche Verwaltung, Verteidigung; Sozialversicherung	—	—	x	—	—	x
P	Erziehung und Unterricht	20	17	11,1	8	6	– 20,0
Q	Gesundheits- und Sozialwesen	11	10	– 21,4	5	5	– 50,0
R	Kunst, Unterhaltung und Erholung	16	13	60,0	5	4	– 68,8
S	Erbringung von sonstigen Dienstleistungen	66	54	10,0	62	50	24,0
A-S	Insgesamt	828	602	3,9	736	532	5,0

3. Gewerbeanmeldungen und -abmeldungen¹⁾
im 1. Vierteljahr 2012 nach Wirtschaftsbereichen und Verwaltungsbezirken

Nr. der Wirt- schafts- klassifi- kation ²⁾	Wirtschaftsabschnitte	Anmeldungen			Abmeldungen		
		insgesamt	darunter	Zu- bzw. Abnahme (–) gegenüber dem gleichen Vorjahres-	insgesamt	darunter	Zu- bzw. Abnahme (–) gegenüber dem gleichen Vorjahres-
			Neu- errich- tung ³⁾			Auf- gabe ⁴⁾	
Odenwaldkreis							
A	Land- und Forstwirtschaft, Fischerei	2	2	– 66,7	7	7	133,3
B	Bergbau und Gewinnung v. Steinen u. Erden	—	—	x	—	—	x
C	Verarbeitendes Gewerbe	11	6	– 15,4	10	6	233,3
D	Energieversorgung	9	9	12,5	2	1	100,0
E	Wasserversorgung; Abwasser- und Abfall- entsorgung und Beseitigung von Umwelt- verschmutzungen	—	—	x	1	1	—
F	Baugewerbe	42	33	– 14,3	51	44	– 46,9
G	Handel; Instandhaltung und Reparatur v. Kraftfahrzeugen	50	36	– 34,2	65	56	– 15,6
H	Verkehr und Lagerei	7	7	– 30,0	5	5	—
I	Gastgewerbe; Beherbergung und Gastronomie	13	8	– 48,0	12	11	– 36,8
J	Information und Kommunikation	8	6	– 27,3	9	2	– 10,0
K	Erbringung von Finanz- und Versicherungs- dienstleistungen	9	7	– 18,2	6	5	– 50,0
L	Grundstücks- und Wohnungswesen	1	1	– 75,0	—	—	– 100,0
M	Erbringung von freiberuflichen, wissenschaft- lichen und technischen Dienstleistungen	18	11	– 14,3	11	9	– 50,0
N	Erbringung v. sonst. wirtschaftl. Dienstleistungen	63	55	10,5	27	25	– 49,1
O	Öffentliche Verwaltung, Verteidigung; Sozialversicherung	—	—	x	—	—	x
P	Erziehung und Unterricht	3	3	—	3	3	x
Q	Gesundheits- und Sozialwesen	5	5	—	3	2	—
R	Kunst, Unterhaltung und Erholung	5	5	—	—	—	– 100,0
S	Erbringung von sonstigen Dienstleistungen	27	22	12,5	34	25	142,9
A-S	Insgesamt	273	216	– 16,8	246	202	– 24,5
Offenbach							
A	Land- und Forstwirtschaft, Fischerei	2	2	– 71,4	6	4	50,0
B	Bergbau und Gewinnung v. Steinen u. Erden	—	—	x	1	1	x
C	Verarbeitendes Gewerbe	35	28	– 44,4	57	47	– 12,3
D	Energieversorgung	16	15	– 5,9	5	4	150,0
E	Wasserversorgung; Abwasser- und Abfall- entsorgung und Beseitigung von Umwelt- verschmutzungen	1	1	– 50,0	1	1	—
F	Baugewerbe	234	191	8,3	175	129	33,6
G	Handel; Instandhaltung und Reparatur v. Kraftfahrzeugen	271	216	2,3	262	195	– 11,8
H	Verkehr und Lagerei	58	52	31,8	50	45	—
I	Gastgewerbe; Beherbergung und Gastronomie	85	57	– 9,6	86	66	3,6
J	Information und Kommunikation	55	40	– 16,7	53	34	– 18,5
K	Erbringung von Finanz- und Versicherungs- dienstleistungen	34	23	– 8,1	47	31	– 2,1
L	Grundstücks- und Wohnungswesen	30	18	– 47,4	24	17	– 47,8
M	Erbringung von freiberuflichen, wissenschaft- lichen und technischen Dienstleistungen	105	87	– 16,0	129	96	– 5,8
N	Erbringung v. sonst. wirtschaftl. Dienstleistungen	224	187	3,2	211	188	8,2
O	Öffentliche Verwaltung, Verteidigung; Sozialversicherung	—	—	x	—	—	x
P	Erziehung und Unterricht	16	12	– 11,1	8	6	– 38,5
Q	Gesundheits- und Sozialwesen	19	14	– 47,2	10	9	– 23,1
R	Kunst, Unterhaltung und Erholung	24	21	– 17,2	13	13	– 43,5
S	Erbringung von sonstigen Dienstleistungen	104	92	– 16,1	134	113	34,0
A-S	Insgesamt	1 313	1 056	– 7,3	1 272	999	– 0,1

3. Gewerbeanmeldungen und -abmeldungen¹⁾
im 1. Vierteljahr 2012 nach Wirtschaftsbereichen und Verwaltungsbezirken

Nr. der Wirt- schafts- klassifi- kation ²⁾	Wirtschaftsabschnitte	Anmeldungen			Abmeldungen		
		insgesamt	darunter	Zu- bzw. Abnahme (–) gegenüber dem gleichen Vorjahres-	insgesamt	darunter	Zu- bzw. Abnahme (–) gegenüber dem gleichen Vorjahres-
			Neu- errich- tung ³⁾			Auf- gabe ⁴⁾	
Rheingau-Taunus-Kreis							
A	Land- und Forstwirtschaft, Fischerei	3	3	– 81,3	10	10	150,0
B	Bergbau und Gewinnung v. Steinen u. Erden	—	—	x	—	—	x
C	Verarbeitendes Gewerbe	18	12	– 33,3	17	13	– 22,7
D	Energieversorgung	14	13	—	4	1	—
E	Wasserversorgung; Abwasser- und Abfall- entsorgung und Beseitigung von Umwelt- verschmutzungen	—	—	– 100,0	2	2	—
F	Baugewerbe	87	70	35,9	73	50	46,0
G	Handel; Instandhaltung und Reparatur v. Kraftfahrzeugen	124	91	20,4	114	97	– 14,9
H	Verkehr und Lagerei	16	10	23,1	26	23	30,0
I	Gastgewerbe; Beherbergung und Gastronomie	33	19	– 8,3	35	25	– 7,9
J	Information und Kommunikation	16	12	– 42,9	25	21	19,0
K	Erbringung von Finanz- und Versicherungs- dienstleistungen	14	10	– 46,2	38	33	46,2
L	Grundstücks- und Wohnungswesen	20	13	25,0	18	15	100,0
M	Erbringung von freiberuflichen, wissenschaft- lichen und technischen Dienstleistungen	66	42	– 9,6	61	45	22,0
N	Erbringung v. sonst. wirtschaftl. Dienstleistungen	104	85	16,9	83	67	12,2
O	Öffentliche Verwaltung, Verteidigung; Sozialversicherung	—	—	x	—	—	x
P	Erziehung und Unterricht	7	5	– 12,5	8	8	300,0
Q	Gesundheits- und Sozialwesen	5	2	– 66,7	8	7	60,0
R	Kunst, Unterhaltung und Erholung	6	5	– 25,0	8	8	33,3
S	Erbringung von sonstigen Dienstleistungen	42	33	20,0	39	34	– 13,3
A-S	Insgesamt	575	425	0,5	569	459	11,1
Wetteraukreis							
A	Land- und Forstwirtschaft, Fischerei	7	7	133,3	7	4	75,0
B	Bergbau und Gewinnung v. Steinen u. Erden	—	—	x	1	1	x
C	Verarbeitendes Gewerbe	31	19	—	37	24	27,6
D	Energieversorgung	21	21	– 30,0	2	2	– 50,0
E	Wasserversorgung; Abwasser- und Abfall- entsorgung und Beseitigung von Umwelt- verschmutzungen	2	2	100,0	1	—	—
F	Baugewerbe	143	125	9,2	128	111	19,6
G	Handel; Instandhaltung und Reparatur v. Kraftfahrzeugen	200	168	– 13,4	179	153	– 23,2
H	Verkehr und Lagerei	35	28	6,1	38	32	11,8
I	Gastgewerbe; Beherbergung und Gastronomie	51	37	8,5	43	32	– 6,5
J	Information und Kommunikation	40	33	– 7,0	44	36	22,2
K	Erbringung von Finanz- und Versicherungs- dienstleistungen	26	18	– 18,8	30	27	—
L	Grundstücks- und Wohnungswesen	24	17	– 4,0	23	16	– 25,8
M	Erbringung von freiberuflichen, wissenschaft- lichen und technischen Dienstleistungen	103	78	30,4	81	62	17,4
N	Erbringung v. sonst. wirtschaftl. Dienstleistungen	145	114	—	106	89	– 10,9
O	Öffentliche Verwaltung, Verteidigung; Sozialversicherung	—	—	x	—	—	x
P	Erziehung und Unterricht	13	9	– 43,5	11	9	37,5
Q	Gesundheits- und Sozialwesen	17	13	– 10,5	13	11	– 31,6
R	Kunst, Unterhaltung und Erholung	26	19	73,3	9	7	– 43,8
S	Erbringung von sonstigen Dienstleistungen	92	76	– 5,2	102	84	34,2
A-S	Insgesamt	976	784	– 0,9	855	700	– 0,8

3. Gewerbeanmeldungen und -abmeldungen¹⁾ im 1. Vierteljahr 2012 nach Wirtschaftsbereichen und Verwaltungsbezirken

Nr. der Wirt- schafts- klassifi- kation ²⁾	Wirtschaftsabschnitte	Anmeldungen			Abmeldungen		
		insgesamt	darunter	Zu- bzw. Abnahme (–) gegenüber dem gleichen Vorjahres-	insgesamt	darunter	Zu- bzw. Abnahme (–) gegenüber dem gleichen Vorjahres-
			Neu- errich- tung ³⁾			Auf- gabe ⁴⁾	
Reg.-Bez. Darmstadt							
A	Land- und Forstwirtschaft, Fischerei	47	41	– 36,5	77	58	87,8
B	Bergbau und Gewinnung v. Steinen u. Erden	1	1	—	5	5	25,0
C	Verarbeitendes Gewerbe	439	336	– 13,9	532	413	22,0
D	Energieversorgung	198	185	11,2	54	32	28,6
E	Wasserversorgung; Abwasser- und Abfall- entsorgung und Beseitigung von Umwelt- verschmutzungen	8	6	– 52,9	19	13	– 20,8
F	Baugewerbe	2 701	2 300	– 7,8	2 546	2 158	29,2
G	Handel; Instandhaltung und Reparatur v. Kraftfahrzeugen	2 792	2 207	6,8	2 642	2 074	0,3
H	Verkehr und Lagerei	636	528	3,9	669	545	28,4
I	Gastgewerbe; Beherbergung und Gastronomie	807	559	– 11,5	839	632	1,5
J	Information und Kommunikation	615	462	– 4,4	633	447	9,0
K	Erbringung von Finanz- und Versicherungs- dienstleistungen	425	298	– 10,1	549	392	21,7
L	Grundstücks- und Wohnungswesen	401	297	– 3,8	297	205	– 24,8
M	Erbringung von freiberuflichen, wissenschaft- lichen und technischen Dienstleistungen	1 354	1 080	– 3,8	1 259	989	7,1
N	Erbringung v. sonst. wirtschaftl. Dienstleistungen	2 667	2 315	– 5,0	2 493	2 150	8,2
O	Öffentliche Verwaltung, Verteidigung; Sozialversicherung	—	—	x	—	—	x
P	Erziehung und Unterricht	209	166	0,5	145	113	17,9
Q	Gesundheits- und Sozialwesen	238	205	– 16,5	192	162	6,7
R	Kunst, Unterhaltung und Erholung	254	200	15,5	151	116	– 28,4
S	Erbringung von sonstigen Dienstleistungen	1 120	943	– 6,1	1 421	1 181	29,5
A-S	Insgesamt	14 912	12 129	– 3,8	14 523	11 685	11,6
Gießen							
A	Land- und Forstwirtschaft, Fischerei	4	3	– 33,3	4	4	33,3
B	Bergbau und Gewinnung v. Steinen u. Erden	—	—	– 100,0	—	—	– 100,0
C	Verarbeitendes Gewerbe	40	34	5,3	35	24	– 2,8
D	Energieversorgung	5	4	400,0	—	—	– 100,0
E	Wasserversorgung; Abwasser- und Abfall- entsorgung und Beseitigung von Umwelt- verschmutzungen	1	1	x	12	12	140,0
F	Baugewerbe	91	70	13,8	80	56	31,1
G	Handel; Instandhaltung und Reparatur v. Kraftfahrzeugen	155	115	– 20,9	166	122	– 22,8
H	Verkehr und Lagerei	23	19	—	24	21	– 20,0
I	Gastgewerbe; Beherbergung und Gastronomie	43	22	– 24,6	47	37	– 11,3
J	Information und Kommunikation	22	17	– 12,0	52	34	33,3
K	Erbringung von Finanz- und Versicherungs- dienstleistungen	24	16	– 27,3	45	38	32,4
L	Grundstücks- und Wohnungswesen	13	13	—	6	5	– 53,8
M	Erbringung von freiberuflichen, wissenschaft- lichen und technischen Dienstleistungen	93	73	4,5	88	62	8,6
N	Erbringung v. sonst. wirtschaftl. Dienstleistungen	71	54	16,4	70	55	– 10,3
O	Öffentliche Verwaltung, Verteidigung; Sozialversicherung	—	—	x	—	—	x
P	Erziehung und Unterricht	16	12	14,3	16	14	45,5
Q	Gesundheits- und Sozialwesen	10	9	25,0	5	4	– 79,2
R	Kunst, Unterhaltung und Erholung	16	15	– 33,3	27	24	– 38,6
S	Erbringung von sonstigen Dienstleistungen	58	46	– 12,1	146	130	204,2
A-S	Insgesamt	685	523	– 6,8	823	642	5,9

3. Gewerbeanmeldungen und -abmeldungen¹⁾
im 1. Vierteljahr 2012 nach Wirtschaftsbereichen und Verwaltungsbezirken

Nr. der Wirt- schafts- klassifi- kation ²⁾	Wirtschaftsabschnitte	Anmeldungen			Abmeldungen		
		insgesamt	darunter	Zu- bzw. Abnahme (–) gegenüber dem gleichen Vorjahres-	insgesamt	darunter	Zu- bzw. Abnahme (–) gegenüber dem gleichen Vorjahres-
			Neu- errich- tung ³⁾			Auf- gabe ⁴⁾	
Lahn-Dill-Kreis							
A	Land- und Forstwirtschaft, Fischerei	9	8	800,0	6	4	– 14,3
B	Bergbau und Gewinnung v. Steinen u. Erden	—	—	x	—	—	x
C	Verarbeitendes Gewerbe	31	21	6,9	31	22	– 18,4
D	Energieversorgung	9	9	200,0	1	1	x
E	Wasserversorgung; Abwasser- und Abfall- entsorgung und Beseitigung von Umwelt- verschmutzungen	3	2	x	—	—	– 100,0
F	Baugewerbe	80	70	15,9	48	43	– 4,0
G	Handel; Instandhaltung und Reparatur v. Kraftfahrzeugen	158	117	– 7,1	164	128	4,5
H	Verkehr und Lagerei	15	12	– 25,0	22	18	– 15,4
I	Gastgewerbe; Beherbergung und Gastronomie	34	19	– 34,6	40	27	– 32,2
J	Information und Kommunikation	18	15	– 33,3	18	14	– 47,1
K	Erbringung von Finanz- und Versicherungs- dienstleistungen	21	14	– 12,5	31	21	– 8,8
L	Grundstücks- und Wohnungswesen	6	5	– 25,0	9	8	350,0
M	Erbringung von freiberuflichen, wissenschaft- lichen und technischen Dienstleistungen	39	32	– 39,1	58	48	34,9
N	Erbringung v. sonst. wirtschaftl. Dienstleistungen	58	50	– 34,1	65	53	4,8
O	Öffentliche Verwaltung, Verteidigung; Sozialversicherung	—	—	x	—	—	x
P	Erziehung und Unterricht	11	7	10,0	6	2	– 40,0
Q	Gesundheits- und Sozialwesen	6	3	– 57,1	6	4	—
R	Kunst, Unterhaltung und Erholung	20	15	66,7	10	8	– 16,7
S	Erbringung von sonstigen Dienstleistungen	50	37	22,0	85	67	60,4
A-S	Insgesamt	568	436	– 10,1	600	468	0,8
Limburg-Weilburg							
A	Land- und Forstwirtschaft, Fischerei	2	2	– 33,3	10	6	400,0
B	Bergbau und Gewinnung v. Steinen u. Erden	—	—	x	1	1	x
C	Verarbeitendes Gewerbe	16	10	6,7	19	15	– 13,6
D	Energieversorgung	15	14	25,0	7	6	—
E	Wasserversorgung; Abwasser- und Abfall- entsorgung und Beseitigung von Umwelt- verschmutzungen	1	1	x	1	1	x
F	Baugewerbe	83	69	– 20,2	88	75	44,3
G	Handel; Instandhaltung und Reparatur v. Kraftfahrzeugen	100	77	– 13,8	125	99	– 12,0
H	Verkehr und Lagerei	12	11	50,0	15	12	– 6,3
I	Gastgewerbe; Beherbergung und Gastronomie	32	21	52,4	30	21	3,4
J	Information und Kommunikation	6	5	– 62,5	18	14	– 5,3
K	Erbringung von Finanz- und Versicherungs- dienstleistungen	12	8	– 52,0	27	19	12,5
L	Grundstücks- und Wohnungswesen	14	11	16,7	10	10	66,7
M	Erbringung von freiberuflichen, wissenschaft- lichen und technischen Dienstleistungen	44	36	2,3	38	38	—
N	Erbringung v. sonst. wirtschaftl. Dienstleistungen	83	71	33,9	62	48	– 4,6
O	Öffentliche Verwaltung, Verteidigung; Sozialversicherung	—	—	x	—	—	x
P	Erziehung und Unterricht	7	5	– 30,0	7	4	133,3
Q	Gesundheits- und Sozialwesen	7	6	– 22,2	1	—	– 90,0
R	Kunst, Unterhaltung und Erholung	10	7	11,1	6	6	100,0
S	Erbringung von sonstigen Dienstleistungen	36	30	– 21,7	70	60	100,0
A-S	Insgesamt	480	384	– 6,1	535	435	11,0

3. Gewerbeanmeldungen und -abmeldungen¹⁾
im 1. Vierteljahr 2012 nach Wirtschaftsbereichen und Verwaltungsbezirken

Nr. der Wirt- schafts- klassifi- kation ²⁾	Wirtschaftsabschnitte	Anmeldungen			Abmeldungen		
		insgesamt	darunter	Zu- bzw. Abnahme (–) gegenüber dem gleichen Vorjahres-	insgesamt	darunter	Zu- bzw. Abnahme (–) gegenüber dem gleichen Vorjahres-
			Neu- errich- tung ³⁾			Auf- gabe ⁴⁾	
Marburg-Biedenkopf							
A	Land- und Forstwirtschaft, Fischerei	3	3	– 40,0	5	3	x
B	Bergbau und Gewinnung v. Steinen u. Erden	—	—	x	—	—	x
C	Verarbeitendes Gewerbe	12	10	– 42,9	16	15	– 27,3
D	Energieversorgung	14	13	180,0	1	—	x
E	Wasserversorgung; Abwasser- und Abfall- entsorgung und Beseitigung von Umwelt- verschmutzungen	—	—	– 100,0	—	—	– 100,0
F	Baugewerbe	48	39	2,1	48	43	– 2,0
G	Handel; Instandhaltung und Reparatur v. Kraftfahrzeugen	130	108	12,1	145	114	13,3
H	Verkehr und Lagerei	8	6	– 33,3	11	8	– 8,3
I	Gastgewerbe; Beherbergung und Gastronomie	23	18	– 46,5	26	21	– 39,5
J	Information und Kommunikation	19	16	—	22	19	57,1
K	Erbringung von Finanz- und Versicherungs- dienstleistungen	23	21	– 8,0	19	14	– 26,9
L	Grundstücks- und Wohnungswesen	12	11	—	8	6	100,0
M	Erbringung von freiberuflichen, wissenschaft- lichen und technischen Dienstleistungen	50	45	– 7,4	32	26	– 13,5
N	Erbringung v. sonst. wirtschaftl. Dienstleistungen	49	42	– 10,9	44	39	25,7
O	Öffentliche Verwaltung, Verteidigung; Sozialversicherung	—	—	x	—	—	x
P	Erziehung und Unterricht	8	6	33,3	13	11	550,0
Q	Gesundheits- und Sozialwesen	131	130	1 210,0	5	5	– 37,5
R	Kunst, Unterhaltung und Erholung	15	14	15,4	5	5	– 64,3
S	Erbringung von sonstigen Dienstleistungen	132	128	– 66,0	542	535	1 405,6
A-S	Insgesamt	677	610	– 18,6	942	864	118,6
Vogelsbergkreis							
A	Land- und Forstwirtschaft, Fischerei	4	4	300,0	7	7	133,3
B	Bergbau und Gewinnung v. Steinen u. Erden	—	—	x	—	—	x
C	Verarbeitendes Gewerbe	11	5	22,2	19	15	111,1
D	Energieversorgung	12	11	—	1	1	—
E	Wasserversorgung; Abwasser- und Abfall- entsorgung und Beseitigung von Umwelt- verschmutzungen	1	—	x	—	—	x
F	Baugewerbe	19	11	– 17,4	21	16	– 22,2
G	Handel; Instandhaltung und Reparatur v. Kraftfahrzeugen	60	44	– 6,3	59	47	5,4
H	Verkehr und Lagerei	8	6	—	6	6	– 14,3
I	Gastgewerbe; Beherbergung und Gastronomie	12	10	– 33,3	19	17	– 24,0
J	Information und Kommunikation	6	4	– 14,3	7	5	75,0
K	Erbringung von Finanz- und Versicherungs- dienstleistungen	10	8	– 9,1	10	7	11,1
L	Grundstücks- und Wohnungswesen	4	4	100,0	2	2	100,0
M	Erbringung von freiberuflichen, wissenschaft- lichen und technischen Dienstleistungen	15	12	– 6,3	19	16	111,1
N	Erbringung v. sonst. wirtschaftl. Dienstleistungen	18	16	– 25,0	24	20	33,3
O	Öffentliche Verwaltung, Verteidigung; Sozialversicherung	—	—	x	—	—	x
P	Erziehung und Unterricht	5	3	66,7	6	3	100,0
Q	Gesundheits- und Sozialwesen	8	6	100,0	2	2	– 33,3
R	Kunst, Unterhaltung und Erholung	5	5	—	3	2	– 50,0
S	Erbringung von sonstigen Dienstleistungen	16	12	– 15,8	18	16	50,0
A-S	Insgesamt	214	161	– 5,3	223	182	15,5

3. Gewerbeanmeldungen und -abmeldungen¹⁾ im 1. Vierteljahr 2012 nach Wirtschaftsbereichen und Verwaltungsbezirken

Nr. der Wirt- schafts- klassifi- kation ²⁾	Wirtschaftsabschnitte	Anmeldungen			Abmeldungen		
		insgesamt	darunter	Zu- bzw. Abnahme (–) gegenüber dem gleichen Vorjahres-	insgesamt	darunter	Zu- bzw. Abnahme (–) gegenüber dem gleichen Vorjahres-
			Neu- errich- tung ³⁾			Auf- gabe ⁴⁾	
Reg.-Bez. Gießen							
A	Land- und Forstwirtschaft, Fischerei	22	20	37,5	32	24	113,3
B	Bergbau und Gewinnung v. Steinen u. Erden	—	—	– 100,0	1	1	—
C	Verarbeitendes Gewerbe	110	80	– 1,8	120	91	– 5,5
D	Energieversorgung	55	51	66,7	10	8	11,1
E	Wasserversorgung; Abwasser- und Abfall- entsorgung und Beseitigung von Umwelt- verschmutzungen	6	4	500,0	13	13	62,5
F	Baugewerbe	321	259	– 0,6	285	233	14,9
G	Handel; Instandhaltung und Reparatur v. Kraftfahrzeugen	603	461	– 8,9	659	510	– 5,6
H	Verkehr und Lagerei	66	54	– 7,0	78	65	– 14,3
I	Gastgewerbe; Beherbergung und Gastronomie	144	90	– 24,6	162	123	– 22,5
J	Information und Kommunikation	71	57	– 24,5	117	86	6,4
K	Erbringung von Finanz- und Versicherungs- dienstleistungen	90	67	– 23,7	132	99	3,9
L	Grundstücks- und Wohnungswesen	49	44	4,3	35	31	34,6
M	Erbringung von freiberuflichen, wissenschaft- lichen und technischen Dienstleistungen	241	198	– 9,4	235	190	13,0
N	Erbringung v. sonst. wirtschaftl. Dienstleistungen	279	233	– 3,8	265	215	2,7
O	Öffentliche Verwaltung, Verteidigung; Sozialversicherung	—	—	x	—	—	x
P	Erziehung und Unterricht	47	33	9,3	48	34	65,5
Q	Gesundheits- und Sozialwesen	162	154	260,0	19	15	– 62,7
R	Kunst, Unterhaltung und Erholung	66	56	4,8	51	45	– 35,4
S	Erbringung von sonstigen Dienstleistungen	292	253	– 47,9	861	808	367,9
A-S	Insgesamt	2 624	2 114	– 10,6	3 123	2 591	26,0
Kassel, documenta-Stadt							
A	Land- und Forstwirtschaft, Fischerei	—	—	– 100,0	—	—	– 100,0
B	Bergbau und Gewinnung v. Steinen u. Erden	4	4	x	—	—	x
C	Verarbeitendes Gewerbe	21	16	5,0	18	11	– 40,0
D	Energieversorgung	5	5	– 54,5	2	2	100,0
E	Wasserversorgung; Abwasser- und Abfall- entsorgung und Beseitigung von Umwelt- verschmutzungen	4	3	x	1	—	—
F	Baugewerbe	64	52	– 24,7	88	78	3,5
G	Handel; Instandhaltung und Reparatur v. Kraftfahrzeugen	129	104	– 19,9	154	105	10,0
H	Verkehr und Lagerei	27	26	80,0	14	8	– 33,3
I	Gastgewerbe; Beherbergung und Gastronomie	43	19	– 10,4	52	26	4,0
J	Information und Kommunikation	12	8	– 57,1	18	11	– 30,8
K	Erbringung von Finanz- und Versicherungs- dienstleistungen	25	20	– 39,0	36	29	50,0
L	Grundstücks- und Wohnungswesen	21	15	5,0	14	13	75,0
M	Erbringung von freiberuflichen, wissenschaft- lichen und technischen Dienstleistungen	82	54	41,4	46	38	17,9
N	Erbringung v. sonst. wirtschaftl. Dienstleistungen	80	73	8,1	41	32	– 41,4
O	Öffentliche Verwaltung, Verteidigung; Sozialversicherung	—	—	x	—	—	x
P	Erziehung und Unterricht	10	6	—	12	8	200,0
Q	Gesundheits- und Sozialwesen	8	7	—	4	2	– 55,6
R	Kunst, Unterhaltung und Erholung	6	5	– 45,5	12	9	– 40,0
S	Erbringung von sonstigen Dienstleistungen	69	48	6,2	49	40	– 14,0
A-S	Insgesamt	610	465	– 7,0	561	412	– 4,8

3. Gewerbeanmeldungen und -abmeldungen¹⁾
im 1. Vierteljahr 2012 nach Wirtschaftsbereichen und Verwaltungsbezirken

Nr. der Wirt- schafts- klassifi- kation ²⁾	Wirtschaftsabschnitte	Anmeldungen			Abmeldungen		
		insgesamt	darunter	Zu- bzw. Abnahme (–) gegenüber dem gleichen Vorjahres-	insgesamt	darunter	Zu- bzw. Abnahme (–) gegenüber dem gleichen Vorjahres-
			Neu- errich- tung ³⁾			Auf- gabe ⁴⁾	
Fulda							
A	Land- und Forstwirtschaft, Fischerei	10	10	– 64,3	11	8	450,0
B	Bergbau und Gewinnung v. Steinen u. Erden	—	—	x	—	—	x
C	Verarbeitendes Gewerbe	15	9	– 28,6	22	15	46,7
D	Energieversorgung	20	19	150,0	1	1	—
E	Wasserversorgung; Abwasser- und Abfall- entsorgung und Beseitigung von Umwelt- verschmutzungen	—	—	x	1	1	x
F	Baugewerbe	40	35	25,0	43	34	30,3
G	Handel; Instandhaltung und Reparatur v. Kraftfahrzeugen	118	91	– 7,8	141	124	15,6
H	Verkehr und Lagerei	12	8	—	21	16	40,0
I	Gastgewerbe; Beherbergung und Gastronomie	36	16	20,0	46	33	15,0
J	Information und Kommunikation	20	18	– 13,0	26	18	52,9
K	Erbringung von Finanz- und Versicherungs- dienstleistungen	21	13	– 30,0	39	30	95,0
L	Grundstücks- und Wohnungswesen	7	5	—	5	5	– 70,6
M	Erbringung von freiberuflichen, wissenschaft- lichen und technischen Dienstleistungen	37	30	– 21,3	66	57	37,5
N	Erbringung v. sonst. wirtschaftl. Dienstleistungen	43	37	– 14,0	59	47	28,3
O	Öffentliche Verwaltung, Verteidigung; Sozialversicherung	—	—	x	—	—	x
P	Erziehung und Unterricht	4	4	– 66,7	6	5	20,0
Q	Gesundheits- und Sozialwesen	7	6	– 30,0	1	1	– 90,0
R	Kunst, Unterhaltung und Erholung	13	11	85,7	7	4	—
S	Erbringung von sonstigen Dienstleistungen	46	38	7,0	49	43	11,4
A-S	Insgesamt	449	350	– 8,0	544	442	23,1
Hersfeld-Rotenburg							
A	Land- und Forstwirtschaft, Fischerei	5	3	– 37,5	4	2	– 42,9
B	Bergbau und Gewinnung v. Steinen u. Erden	—	—	x	—	—	x
C	Verarbeitendes Gewerbe	4	3	– 60,0	12	9	33,3
D	Energieversorgung	7	7	75,0	1	1	x
E	Wasserversorgung; Abwasser- und Abfall- entsorgung und Beseitigung von Umwelt- verschmutzungen	—	—	x	—	—	x
F	Baugewerbe	24	19	20,0	16	13	– 55,6
G	Handel; Instandhaltung und Reparatur v. Kraftfahrzeugen	59	46	– 11,9	44	35	– 24,1
H	Verkehr und Lagerei	11	8	22,2	11	10	22,2
I	Gastgewerbe; Beherbergung und Gastronomie	20	9	– 4,8	19	14	– 17,4
J	Information und Kommunikation	3	3	—	6	5	20,0
K	Erbringung von Finanz- und Versicherungs- dienstleistungen	5	4	25,0	10	8	100,0
L	Grundstücks- und Wohnungswesen	6	6	—	6	6	50,0
M	Erbringung von freiberuflichen, wissenschaft- lichen und technischen Dienstleistungen	14	12	—	10	10	– 28,6
N	Erbringung v. sonst. wirtschaftl. Dienstleistungen	23	22	– 14,8	20	18	5,3
O	Öffentliche Verwaltung, Verteidigung; Sozialversicherung	—	—	x	—	—	x
P	Erziehung und Unterricht	4	2	– 20,0	6	4	500,0
Q	Gesundheits- und Sozialwesen	2	2	– 33,3	1	1	– 66,7
R	Kunst, Unterhaltung und Erholung	4	4	—	2	2	– 33,3
S	Erbringung von sonstigen Dienstleistungen	14	13	– 41,7	16	13	14,3
A-S	Insgesamt	205	163	– 10,5	184	151	– 12,4

3. Gewerbeanmeldungen und -abmeldungen¹⁾ im 1. Vierteljahr 2012 nach Wirtschaftsbereichen und Verwaltungsbezirken

Nr. der Wirt- schafts- klassifi- kation ²⁾	Wirtschaftsabschnitte	Anmeldungen			Abmeldungen		
		insgesamt	darunter	Zu- bzw. Abnahme (–) gegenüber dem gleichen Vorjahres-	insgesamt	darunter	Zu- bzw. Abnahme (–) gegenüber dem gleichen Vorjahres-
			Neu- errich- tung ³⁾			Auf- gabe ⁴⁾	
Kassel							
A	Land- und Forstwirtschaft, Fischerei	5	3	—	1	1	– 75,0
B	Bergbau und Gewinnung v. Steinen u. Erden	—	—	– 100,0	—	—	x
C	Verarbeitendes Gewerbe	14	11	16,7	18	13	20,0
D	Energieversorgung	14	13	– 26,3	5	—	—
E	Wasserversorgung; Abwasser- und Abfall- entsorgung und Beseitigung von Umwelt- verschmutzungen	—	—	– 100,0	1	1	x
F	Baugewerbe	32	27	– 37,3	37	32	– 26,0
G	Handel; Instandhaltung und Reparatur v. Kraftfahrzeugen	143	116	5,9	103	79	– 41,8
H	Verkehr und Lagerei	24	19	84,6	12	9	– 40,0
I	Gastgewerbe; Beherbergung und Gastronomie	23	17	– 25,8	27	21	– 12,9
J	Information und Kommunikation	11	10	– 42,1	14	11	– 30,0
K	Erbringung von Finanz- und Versicherungs- dienstleistungen	23	12	– 28,1	34	20	13,3
L	Grundstücks- und Wohnungswesen	13	11	– 23,5	10	8	25,0
M	Erbringung von freiberuflichen, wissenschaft- lichen und technischen Dienstleistungen	40	36	2,6	36	24	– 7,7
N	Erbringung v. sonst. wirtschaftl. Dienstleistungen	52	38	33,3	53	44	55,9
O	Öffentliche Verwaltung, Verteidigung; Sozialversicherung	—	—	x	—	—	x
P	Erziehung und Unterricht	14	10	40,0	12	6	20,0
Q	Gesundheits- und Sozialwesen	4	2	– 20,0	2	2	– 50,0
R	Kunst, Unterhaltung und Erholung	4	4	– 20,0	5	2	– 58,3
S	Erbringung von sonstigen Dienstleistungen	42	37	– 12,5	39	30	18,2
A-S	Insgesamt	458	366	– 5,0	409	303	– 16,9
Schwalm-Eder-Kreis							
A	Land- und Forstwirtschaft, Fischerei	8	8	14,3	3	3	– 40,0
B	Bergbau und Gewinnung v. Steinen u. Erden	—	—	x	—	—	x
C	Verarbeitendes Gewerbe	9	6	– 52,6	17	12	– 10,5
D	Energieversorgung	15	15	– 6,3	1	1	—
E	Wasserversorgung; Abwasser- und Abfall- entsorgung und Beseitigung von Umwelt- verschmutzungen	—	—	x	1	—	x
F	Baugewerbe	24	19	– 11,1	26	20	– 29,7
G	Handel; Instandhaltung und Reparatur v. Kraftfahrzeugen	80	63	– 19,2	99	81	3,1
H	Verkehr und Lagerei	12	9	20,0	14	11	– 67,4
I	Gastgewerbe; Beherbergung und Gastronomie	23	18	– 14,8	22	18	– 29,0
J	Information und Kommunikation	8	6	– 27,3	4	4	– 63,6
K	Erbringung von Finanz- und Versicherungs- dienstleistungen	8	6	– 27,3	20	18	—
L	Grundstücks- und Wohnungswesen	4	3	– 20,0	7	6	75,0
M	Erbringung von freiberuflichen, wissenschaft- lichen und technischen Dienstleistungen	29	23	38,1	16	15	6,7
N	Erbringung v. sonst. wirtschaftl. Dienstleistungen	26	25	– 13,3	42	37	147,1
O	Öffentliche Verwaltung, Verteidigung; Sozialversicherung	—	—	x	—	—	x
P	Erziehung und Unterricht	9	8	125,0	4	4	– 20,0
Q	Gesundheits- und Sozialwesen	9	9	28,6	5	3	– 61,5
R	Kunst, Unterhaltung und Erholung	5	4	– 16,7	5	4	– 28,6
S	Erbringung von sonstigen Dienstleistungen	17	13	– 52,8	23	13	– 20,7
A-S	Insgesamt	286	235	– 14,9	309	250	– 12,5

3. Gewerbeanmeldungen und -abmeldungen¹⁾ im 1. Vierteljahr 2012 nach Wirtschaftsbereichen und Verwaltungsbezirken

Nr. der Wirt- schafts- klassifi- kation ²⁾	Wirtschaftsabschnitte	Anmeldungen			Abmeldungen		
		insgesamt	darunter	Zu- bzw. Abnahme (–) gegenüber dem gleichen Vorjahres-	insgesamt	darunter	Zu- bzw. Abnahme (–) gegenüber dem gleichen Vorjahres-
			Neu- errich- tung ³⁾			Auf- gabe ⁴⁾	
Waldeck-Frankenberg							
A	Land- und Forstwirtschaft, Fischerei	7	7	133,3	10	9	400,0
B	Bergbau und Gewinnung v. Steinen u. Erden	—	—	x	—	—	x
C	Verarbeitendes Gewerbe	18	14	– 14,3	13	9	8,3
D	Energieversorgung	18	18	260,0	4	2	x
E	Wasserversorgung; Abwasser- und Abfall- entsorgung und Beseitigung von Umwelt- verschmutzungen	3	3	x	2	1	—
F	Baugewerbe	27	22	58,8	21	19	– 4,5
G	Handel; Instandhaltung und Reparatur v. Kraftfahrzeugen	99	80	19,3	80	70	– 14,0
H	Verkehr und Lagerei	8	7	– 11,1	10	9	– 16,7
I	Gastgewerbe; Beherbergung und Gastronomie	37	23	8,8	48	40	4,3
J	Information und Kommunikation	8	8	– 11,1	3	2	– 76,9
K	Erbringung von Finanz- und Versicherungs- dienstleistungen	10	7	– 23,1	18	18	50,0
L	Grundstücks- und Wohnungswesen	5	4	– 28,6	8	3	100,0
M	Erbringung von freiberuflichen, wissenschaft- lichen und technischen Dienstleistungen	25	21	38,9	14	11	7,7
N	Erbringung v. sonst. wirtschaftl. Dienstleistungen	28	23	– 3,4	18	14	– 14,3
O	Öffentliche Verwaltung, Verteidigung; Sozialversicherung	—	—	x	—	—	x
P	Erziehung und Unterricht	4	3	– 20,0	3	3	50,0
Q	Gesundheits- und Sozialwesen	6	6	20,0	2	2	– 66,7
R	Kunst, Unterhaltung und Erholung	5	3	– 16,7	4	3	– 63,6
S	Erbringung von sonstigen Dienstleistungen	22	16	– 21,4	23	20	27,8
A-S	Insgesamt	330	265	13,0	281	235	– 2,8
Werra-Meißner-Kreis							
A	Land- und Forstwirtschaft, Fischerei	1	1	– 75,0	4	4	300,0
B	Bergbau und Gewinnung v. Steinen u. Erden	—	—	x	—	—	x
C	Verarbeitendes Gewerbe	4	4	—	14	12	27,3
D	Energieversorgung	18	18	350,0	2	2	x
E	Wasserversorgung; Abwasser- und Abfall- entsorgung und Beseitigung von Umwelt- verschmutzungen	—	—	– 100,0	—	—	x
F	Baugewerbe	14	8	– 26,3	17	13	21,4
G	Handel; Instandhaltung und Reparatur v. Kraftfahrzeugen	34	27	– 45,2	65	56	12,1
H	Verkehr und Lagerei	4	2	– 33,3	6	6	200,0
I	Gastgewerbe; Beherbergung und Gastronomie	14	8	—	12	9	– 33,3
J	Information und Kommunikation	4	2	– 33,3	5	3	– 44,4
K	Erbringung von Finanz- und Versicherungs- dienstleistungen	7	4	—	8	5	700,0
L	Grundstücks- und Wohnungswesen	—	—	– 100,0	3	3	– 40,0
M	Erbringung von freiberuflichen, wissenschaft- lichen und technischen Dienstleistungen	10	10	– 28,6	14	13	600,0
N	Erbringung v. sonst. wirtschaftl. Dienstleistungen	14	10	– 6,7	23	21	43,8
O	Öffentliche Verwaltung, Verteidigung; Sozialversicherung	—	—	x	—	—	x
P	Erziehung und Unterricht	2	2	– 71,4	2	2	100,0
Q	Gesundheits- und Sozialwesen	3	3	– 25,0	1	—	– 66,7
R	Kunst, Unterhaltung und Erholung	5	3	– 16,7	6	4	20,0
S	Erbringung von sonstigen Dienstleistungen	10	8	– 37,5	21	17	16,7
A-S	Insgesamt	144	110	– 26,2	203	170	23,8

3. Gewerbeanmeldungen und -abmeldungen¹⁾ im 1. Vierteljahr 2012 nach Wirtschaftsbereichen und Verwaltungsbezirken

Nr. der Wirt- schafts- klassifi- kation ²⁾	Wirtschaftsabschnitte	Anmeldungen			Abmeldungen		
		insgesamt	darunter	Zu- bzw. Abnahme (–) gegenüber dem gleichen Vorjahres-	insgesamt	darunter	Zu- bzw. Abnahme (–) gegenüber dem gleichen Vorjahres-
			Neu- errich- tung ³⁾			Auf- gabe ⁴⁾	
Reg.-Bez. Kassel							
A	Land- und Forstwirtschaft, Fischerei	36	32	– 35,7	33	27	32,0
B	Bergbau und Gewinnung v. Steinen u. Erden	4	4	300,0	—	—	x
C	Verarbeitendes Gewerbe	85	63	– 20,6	114	81	2,7
D	Energieversorgung	97	95	44,8	16	9	100,0
E	Wasserversorgung; Abwasser- und Abfall- entsorgung und Beseitigung von Umwelt- verschmutzungen	7	6	250,0	6	3	100,0
F	Baugewerbe	225	182	– 10,4	248	209	– 10,5
G	Handel; Instandhaltung und Reparatur v. Kraftfahrzeugen	662	527	– 9,9	686	550	– 7,8
H	Verkehr und Lagerei	98	79	32,4	88	69	– 27,9
I	Gastgewerbe; Beherbergung und Gastronomie	196	110	– 4,4	226	161	– 5,4
J	Information und Kommunikation	66	55	– 33,3	76	54	– 24,8
K	Erbringung von Finanz- und Versicherungs- dienstleistungen	99	66	– 28,3	165	128	47,3
L	Grundstücks- und Wohnungswesen	56	44	– 17,6	53	44	6,0
M	Erbringung von freiberuflichen, wissenschaft- lichen und technischen Dienstleistungen	237	186	12,3	202	168	18,8
N	Erbringung v. sonst. wirtschaftl. Dienstleistungen	266	228	0,8	256	213	14,8
O	Öffentliche Verwaltung, Verteidigung; Sozialversicherung	—	—	x	—	—	x
P	Erziehung und Unterricht	47	35	– 11,3	45	32	60,7
Q	Gesundheits- und Sozialwesen	39	35	– 7,1	16	11	– 66,7
R	Kunst, Unterhaltung und Erholung	42	34	– 6,7	41	28	– 36,9
S	Erbringung von sonstigen Dienstleistungen	220	173	– 15,4	220	176	3,3
A-S	Insgesamt	2 482	1 954	– 7,3	2 491	1 963	– 1,9
Hessen							
A	Land- und Forstwirtschaft, Fischerei	105	93	– 28,1	142	109	75,3
B	Bergbau und Gewinnung v. Steinen u. Erden	5	5	66,7	6	6	20,0
C	Verarbeitendes Gewerbe	634	479	– 13,0	766	585	13,6
D	Energieversorgung	350	331	25,9	80	49	35,6
E	Wasserversorgung; Abwasser- und Abfall- entsorgung und Beseitigung von Umwelt- verschmutzungen	21	16	5,0	38	29	8,6
F	Baugewerbe	3 247	2 741	– 7,4	3 079	2 600	23,4
G	Handel; Instandhaltung und Reparatur v. Kraftfahrzeugen	4 057	3 195	1,1	3 987	3 134	– 2,2
H	Verkehr und Lagerei	800	661	5,7	835	679	13,8
I	Gastgewerbe; Beherbergung und Gastronomie	1 147	759	– 12,3	1 227	916	– 3,8
J	Information und Kommunikation	752	574	– 10,0	826	587	4,3
K	Erbringung von Finanz- und Versicherungs- dienstleistungen	614	431	– 15,8	846	619	22,6
L	Grundstücks- und Wohnungswesen	506	385	– 4,9	385	280	– 18,3
M	Erbringung von freiberuflichen, wissenschaft- lichen und technischen Dienstleistungen	1 832	1 464	– 2,8	1 696	1 347	9,1
N	Erbringung v. sonst. wirtschaftl. Dienstleistungen	3 212	2 776	– 4,4	3 014	2 578	8,2
O	Öffentliche Verwaltung, Verteidigung; Sozialversicherung	—	—	x	—	—	x
P	Erziehung und Unterricht	303	234	– 0,3	238	179	32,2
Q	Gesundheits- und Sozialwesen	439	394	18,0	227	188	– 18,6
R	Kunst, Unterhaltung und Erholung	362	290	10,4	243	189	– 31,5
S	Erbringung von sonstigen Dienstleistungen	1 632	1 369	– 18,9	2 502	2 165	67,5
A-S	Insgesamt	20 018	16 197	– 5,2	20 137	16 239	11,7

1) Ohne Automatenaufsteller u. Reisegewerbe. — 2) Klassifikation der Wirtschaftszweige, Ausgabe 2008 (WZ 2008). — 3) Ohne Zuzug. — 4) Ohne Fortzug

**4. Gewerbebeanmeldungen und -abmeldungen¹⁾ sowie Neuerrichtungen
und Aufgaben je 1000 Einwohner im 1. Vierteljahr 2012 nach Verwaltungsbezirken**

Lfd Nr.	Kreisfreie Stadt (St.) Landkreis Regierungsbezirk	Anmeldungen				Abmeldungen			
		ins- gesamt	darunter		Zu- bzw. Abnahme (–) gegenüber dem gleichen Vorjahres- quartal in %	ins- gesamt	darunter		Zu- bzw. Abnahme (–) gegenüber dem gleichen Vorjahres- quartal in %
			Neu- errich- tung ²⁾	je 1000 Ein- wohner ⁴⁾			Auf- gabe ³⁾	je 1000 Ein- wohner ⁴⁾	
1	Darmstadt, Wissenschaftsstadt	418	328	2	– 11,8	458	353	2	14,5
2	Frankfurt am Main, Stadt	3 589	3 165	5	– 4,1	3 815	3 212	5	24,1
3	Offenbach am Main, Stadt	908	780	7	– 18,9	834	705	6	– 2,3
4	Wiesbaden, Landeshauptstadt	1 059	865	3	– 2,6	1 099	872	3	21,7
5	Bergstraße	794	639	2	– 6,4	759	579	2	11,5
6	Darmstadt-Dieburg	895	676	2	6,7	952	752	3	22,4
7	Groß-Gerau	954	761	3	– 2,3	827	674	3	13,4
8	Hochtaunuskreis	848	674	3	5,6	727	566	3	7,9
9	Main-Kinzig-Kreis	1 482	1 158	3	– 2,0	1 374	1 080	3	10,0
10	Main-Taunus-Kreis	828	602	3	3,9	736	532	2	5,0
11	Odenwaldkreis	273	216	2	– 16,8	246	202	2	– 24,5
12	Offenbach	1 313	1 056	3	– 7,3	1 272	999	3	– 0,1
13	Rheingau-Taunus-Kreis	575	425	2	0,5	569	459	3	11,1
14	Wetteraukreis	976	784	3	– 0,9	855	700	2	– 0,8
15	Reg.-Bez. Darmstadt	14 912	12 129	3	– 3,8	14 523	11 685	3	11,6
16	Gießen	685	523	2	– 6,8	823	642	3	5,9
17	Lahn-Dill-Kreis	568	436	2	– 10,1	600	468	2	0,8
18	Limburg-Weilburg	480	384	2	– 6,1	535	435	3	11,0
19	Marburg-Biedenkopf	677	610	2	– 18,6	942	864	3	118,6
20	Vogelsbergkreis	214	161	2	– 5,3	223	182	2	15,5
21	Reg.-Bez. Gießen	2 624	2 114	2	– 10,6	3 123	2 591	3	26,0
22	Kassel, documenta-Stadt	610	465	2	– 7,0	561	412	2	– 4,8
23	Fulda	449	350	2	– 8,0	544	442	2	23,1
24	Hersfeld-Rotenburg	205	163	1	– 10,5	184	151	1	– 12,4
25	Kassel	458	366	2	– 5,0	409	303	1	– 16,9
26	Schwalm-Eder-Kreis	286	235	1	– 14,9	309	250	1	– 12,5
27	Waldeck-Frankenberg	330	265	2	13,0	281	235	2	– 2,8
28	Werra-Meißner-Kreis	144	110	1	– 26,2	203	170	2	23,8
29	Reg.-Bez. Kassel	2 482	1 954	2	– 7,3	2 491	1 963	2	– 1,9
30	Hessen	20 018	16 197	3	– 5,2	20 137	16 239	3	11,7
	darunter								
	Reg.-Verb.								
31	FrankfurtRheinMain	9 891	8 209	4	– 4,8	9 485	7 712	4	10,1

1) Ohne Automatenaufsteller und Reisegewerbe. — 2) Ohne Zuzug. — 3) Ohne Fortzug. — 4) Stand 31.12.2011.

5. Gewerbeanmeldungen¹⁾ im 1. Vierteljahr 2012 nach Wirtschaftsbereichen

Nr. der Wirt- schafts- klassi- fikation ²⁾	Ausgewählter Wirtschaftszweig	Neuerrichtung				Zuzug	Über- nahme	Ins- gesamt	darunter
		Betriebsgründung		son- sige Neu- grün- dung	Um- wand- lung				Zweig- nieder- lassung/ unselbst. Zweig- stelle
		Haupt- nieder- lassung	Zweig- nieder- lassung/ unselbst. Zweig- stelle						
A	Land- und Forstwirtschaft, Fischerei	5	3	85	—	4	8	105	4
B	Bergbau und Gewinnung von Steinen und Erden	—	4	1	—	—	—	5	4
C	Verarbeitendes Gewerbe	84	42	347	6	93	62	634	64
10	Herstellung von Nahrungs- und Futtermitteln	4	11	27	—	4	16	62	14
11	Getränkeherstellung	—	1	1	—	1	—	3	1
13	Herstellung von Textilien	—	2	19	—	2	4	27	3
14	Herstellung von Bekleidung	—	2	21	—	2	2	27	2
16	Herstellung v. Holz,- Flecht,- Korb- und Kork- waren (ohne Möbel)	1	1	9	—	1	2	14	2
18	Herstellung von Druckerzeugnissen; Vervielfältigung von bespielten Ton-, Bild- und Datenträgern	2	1	19	1	9	3	35	3
25	Herstellung von Metallerzeugnissen	23	2	121	—	21	9	176	7
26	Herstellung von Datenverarbeitungsgeräten, elektronischen und optischen Erzeugnissen	6	3	6	2	6	—	23	5
27	Herstellung von elektrischen Ausrüstungen	3	—	12	—	4	2	21	1
28	Maschinenbau	9	7	10	—	7	6	39	8
29	Herstellung von Kraftwagen und Kraftwagen- teilen	1	1	1	—	—	—	3	1
31	Herstellung von Möbeln	2	—	9	1	4	3	19	—
D	Energieversorgung	52	7	272	—	10	9	350	7
E	Wasserversorgung; Abwasser- und Abfallentsorgung und Beseitigung von Umweltverschmutzungen	4	2	10	—	2	3	21	4
F	Baugewerbe	275	61	2 404	1	381	125	3 247	63
41	Hochbau	20	14	22	—	19	5	80	15
42	Tiefbau	7	5	14	—	3	—	29	5
43	Vorbereitende Baustellenarbeiten, Bauin- stallation und sonstiges Ausbaugewerbe	248	42	2 368	1	359	120	3 138	43
G	Handel; Instandhaltung und Reparatur v. Kraftfahrzeugen	446	361	2 327	61	426	436	4 057	457
45	Handel mit Kraftfahrzeugen; Instandhaltung und Reparatur von Kraftwagen	58	24	316	—	68	41	507	30
46	Großhandel (ohne Handel mit Kraftfahrzeugen und Krafträdern)	218	69	488	55	150	64	1 044	78
47	Einzelhandel (ohne Handel mit Kraftfahrzeugen)	170	268	1 523	6	208	331	2 506	349
H	Verkehr und Lagerei	93	54	513	1	96	43	800	64
49	Landverkehr und Transport in Rohrfern- leitungen	50	15	261	1	51	32	410	18
53	Post-, Kurier- und Expressdienste	9	7	220	—	15	3	254	7
I	Gastgewerbe; Beherbergung und Gastronomie	148	71	540	—	24	364	1 147	96
55	Beherbergung	9	5	44	—	2	30	90	9
56	Gastronomie	139	66	496	—	22	334	1 057	87
J	Information und Kommunikation	113	25	433	3	140	38	752	32

5. Gewerbeanmeldungen¹⁾ im 1. Vierteljahr 2012 nach Wirtschaftsbereichen

Nr. der Wirt- schafts- klassi- fikation ²⁾	Ausgewählter Wirtschaftszweig	Neuerrichtung				Zuzug	Über- nahme	Ins- gesamt	darunter
		Betriebsgründung		sons- tige Neu- grün- dung	Um- wand- lung				Zwei- g- nieder- lassung/ unselbst. Zweig- stelle
		Haupt- nieder- las- sung	Zwei- g- nieder- lassung/ unselbst. Zweig- stelle						
58	Verlagswesen	14	3	35	1	11	9	73	5
61	Telekommunikation	2	2	15	—	2	8	29	2
62	Erbringung v. Dienstleistungen der Informa- tionstechnologie	83	19	327	1	118	17	565	23
63	Informationsdienstleistungen	9	—	20	1	3	2	35	1
K	Erbringung von Finanz- und Versiche- rungsdienstleistungen	111	33	282	5	165	18	614	42
66	Mit Finanz- und Versicherungsdienst- leistungen verbundene Tätigkeiten	49	18	258	4	125	7	461	22
L	Grundstücks- und Wohnungswesen	147	24	214	—	95	26	506	26
M	Erbringung von freiberuflichen, wissen- schaftlichen und technischen Dienst- leistungen	296	73	1 088	7	314	54	1 832	89
70	Verwaltung und Führung v. Unternehmen und Betrieben; Unternehmensberatung	178	42	228	—	116	20	584	47
73	Werbung und Marktforschung	27	6	474	1	68	8	584	8
N	Erbringung v. sonst. Wirtschaftlichen Dienstleistungen	210	96	2 468	2	364	72	3 212	105
77	Vermietung von beweglichen Sachen	9	12	54	—	9	4	88	13
78	Vermittlung und Überlassung von Arbeitskräften	18	20	25	—	8	2	73	22
79	Reisebüros, Reiseveranstalter und Erbringung sonstiger Reservierungsdienstleistungen	13	5	40	1	15	6	80	7
81	Gebäudebetreuung; Garten- und Landschafts- bau	63	13	1 550	1	178	37	1 842	13
P	Erziehung und Unterricht	22	28	184	—	39	30	303	36
Q	Gesundheits- und Sozialwesen	24	11	358	1	36	9	439	13
R	Kunst, Unterhaltung und Erholung	23	13	252	2	45	27	362	19
O+S	Öffentliche Verwaltung, Verteidigung; Sozialversicherung; Erbringung von sonstigen Dienstleistungen	72	48	1 248	1	158	105	1 632	61
A-S	Insgesamt	2 125	956	13 026	90	2 392	1 429	20 018	1 186

1) Ohne Automatenaufsteller und Reisegewerbe. — 2) Klassifikation der Wirtschaftszweige, Ausgabe 2008 (WZ 2008).

6. Gewerbeabmeldungen¹⁾ im 1. Vierteljahr 2012 nach Wirtschaftsbereichen

Nr. der Wirtschaftsklassifikation ²⁾	Ausgewählter Wirtschaftszweig	Aufgabe				Fortzug	Übergabe	Insgesamt	darunter
		Betriebsaufgabe		sonstige Stilllegung	Umwandlung				Zweigniederlassung/ unselbst. Zweigstelle
		Hauptniederlassung	Zweigniederlassung/ unselbst. Zweigstelle						
A	Land- und Forstwirtschaft, Fischerei	9	1	99	—	22	11	142	1
B	Bergbau und Gewinnung von Steinen und Erden	2	1	3	—	—	—	6	1
C	Verarbeitendes Gewerbe	132	46	398	9	101	80	766	67
10	Herstellung von Nahrungs- und Futtermitteln	21	21	57	—	10	22	131	26
11	Getränkeherstellung	—	—	1	—	—	1	2	—
13	Herstellung von Textilien	1	—	15	—	3	1	20	—
14	Herstellung von Bekleidung	3	1	14	—	7	2	27	1
16	Herstellung v. Holz,- Flecht,- Korb- und Korkwaren (ohne Möbel)	4	—	18	—	1	2	25	—
18	Herstellung von Druckerzeugnissen; Vervielfältigung von bespielten Ton-, Bild- und Datenträgern	8	1	26	3	6	2	46	2
25	Herstellung von Metallerzeugnissen	30	4	132	1	19	16	202	9
26	Herstellung von Datenverarbeitungsgeräten, elektronischen und optischen Erzeugnissen	8	5	13	—	9	2	37	6
27	Herstellung von elektrischen Ausrüstungen	7	—	6	1	3	—	17	—
28	Maschinenbau	8	4	13	—	7	7	39	5
29	Herstellung von Kraftwagen und Kraftwagen- teilen	1	1	4	—	1	3	10	1
31	Herstellung von Möbeln	3	1	7	—	2	1	14	1
D	Energieversorgung	12	3	33	1	22	9	80	3
E	Wasserversorgung; Abwasser- und Abfallentsorgung und Beseitigung von Umweltverschmutzungen	8	2	19	—	7	2	38	3
F	Baugewerbe	296	42	2 259	3	339	140	3 079	44
41	Hochbau	34	9	36	—	16	6	101	9
42	Tiefbau	12	4	11	1	17	3	48	5
43	Vorbereitende Baustellenarbeiten, Bauinstallation und sonstiges Ausbaugewerbe	250	29	2 212	2	306	131	2 930	30
G	Handel; Instandhaltung und Reparatur v. Kraftfahrzeugen	543	353	2 225	13	451	402	3 987	463
45	Handel mit Kraftfahrzeugen; Instandhaltung und Reparatur von Kraftwagen	56	25	314	—	61	49	505	34
46	Großhandel (ohne Handel mit Kraftfahrzeugen und Krafträdern)	185	45	548	7	150	60	995	65
47	Einzelhandel (ohne Handel mit Kraftfahrzeugen)	302	283	1 363	6	240	293	2 487	364
H	Verkehr und Lagerei	118	38	521	2	110	46	835	51
49	Landverkehr und Transport in Rohrfernleitungen	52	11	192	1	36	31	323	14
53	Post-, Kurier- und Expressdienste	12	5	226	—	34	4	281	7
I	Gastgewerbe; Beherbergung und Gastronomie	182	81	652	1	25	286	1 227	103
55	Beherbergung	13	3	40	—	2	17	75	5
56	Gastronomie	169	78	612	1	23	269	1 152	98
J	Information und Kommunikation	110	32	441	4	185	54	826	44

6. Gewerbeabmeldungen¹⁾ im 1. Vierteljahr 2012 nach Wirtschaftsbereichen

Nr. der Wirtschaftsklassifikation ²⁾	Ausgewählter Wirtschaftszweig	Aufgabe				Fortzug	Übergabe	Insgesamt	darunter
		Betriebsaufgabe		sonstige Stilllegung	Umwandlung				Zweigniederlassung/unselbst. Zweigstelle
		Hauptniederlassung	Zweigniederlassung/unselbst. Zweigstelle						
58	Verlagswesen	27	7	63	1	30	8	136	10
61	Telekommunikation	7	6	22	—	7	11	53	6
62	Erbringung v. Dienstleistungen der Informationstechnologie	60	18	309	3	136	30	556	27
63	Informationsdienstleistungen	2	1	23	—	6	2	34	1
K	Erbringung von Finanz- und Versicherungsdienstleistungen	94	30	491	4	210	17	846	41
66	Mit Finanz- und Versicherungsdienstleistungen verbundene Tätigkeiten	54	16	469	3	181	10	733	23
L	Grundstücks- und Wohnungswesen	102	18	157	3	83	22	385	21
M	Erbringung von freiberuflichen, wissenschaftlichen und technischen Dienstleistungen	241	56	1 041	9	293	56	1 696	72
70	Verwaltung und Führung v. Unternehmen und Betrieben; Unternehmensberatung	121	26	294	5	141	10	597	34
73	Werbung und Marktforschung	34	11	442	2	55	16	560	14
N	Erbringung v. sonst. Wirtschaftlichen Dienstleistungen	161	76	2 283	58	360	76	3 014	94
77	Vermietung von beweglichen Sachen	16	5	49	—	18	12	100	8
78	Vermittlung und Überlassung von Arbeitskräften	11	17	24	—	12	3	67	18
79	Reisebüros, Reiseveranstalter und Erbringung sonstiger Reservierungsdienstleistungen	13	10	50	—	20	4	97	10
81	Gebäudebetreuung; Garten- und Landschaftsbau	66	12	1 381	—	167	36	1 662	17
P	Erziehung und Unterricht	21	22	136	—	36	23	238	28
Q	Gesundheits- und Sozialwesen	17	4	167	—	27	12	227	5
R	Kunst, Unterhaltung und Erholung	21	17	150	1	34	20	243	22
O+S	Öffentliche Verwaltung, Verteidigung; Sozialversicherung; Erbringung von sonstigen Dienstleistungen	111	55	1 995	4	222	115	2 502	82
A-S	Insgesamt	2 180	877	13 070	112	2 527	1 371	20 137	1 145

1) Ohne Automatenaufsteller und Reisegewerbe. — 2) Klassifikation der Wirtschaftszweige, Ausgabe 2008 (WZ 2008).

7. Gewerbebeanmeldungen¹⁾ insgesamt nach Rechtsformen sowie Einzelunternehmen nach Geschlecht und Staatsangehörigkeit im 1. Vierteljahr 2012 nach Regierungsbezirken

Rechtsform Geschlecht Staatsangehörigkeit	Neuerrichtung				Zuzug	Über- nahme	Ins- gesamt	darunter
	Betriebsgründung		sons- tige Neu- grün- dung	Um- wand- lung				Zweig- nieder- lassung/ unselbst. Zweig- stelle
	Haupt- nieder- las- sung	Zweig- nieder- lassung/ unselbst. Zweig- stelle						

REG.-BEZ. DARMSTADT

I n s g e s a m t

Nach der Rechtsform des Unternehmens

Einzelunternehmen	264	177	9 472	3	1 315	587	11 818	205
Offene Handelsgesellschaft	9	4	2	2	4	10	31	5
Kommanditgesellschaft	10	4	1	—	1	12	28	8
Gesellschaft mit beschränkter Haftung Co. KG	174	52	9	61	45	42	383	75
Gesellschaft des bürgerlichen Rechts	295	14	165	—	41	154	669	22
Aktiengesellschaft	11	24	—	1	8	8	52	33
Gesellschaft mit beschränkter Haftung	856	299	105	14	407	124	1 805	359
Private Company Limited by Shares	2	25	—	—	10	1	38	33
Genossenschaft	1	1	—	—	1	—	3	1
Eingetragener Verein	3	2	2	—	1	—	8	2
Sonstige Rechtsformen	13	52	—	—	4	8	77	62
Insgesamt	1 638	654	9 756	81	1 837	946	14 912	805

E i n z e l u n t e r n e h m e n

Nach Geschlecht

weiblich	84	45	3 122	—	382	209	3 842	49
männlich	180	132	6 350	3	933	378	7 976	156
zusammen	264	177	9 472	3	1 315	587	11 818	205

Nach ausgewählter Staatsangehörigkeit des Inhabers

deutsch	175	141	4 970	3	877	380	6 546	164
kroatisch	5	3	87	—	4	9	108	3
griechisch	5	3	77	—	4	14	103	3
italienisch	15	1	142	—	17	30	205	2
polnisch	8	3	916	—	160	7	1 094	3
türkisch	18	14	313	—	19	65	429	17

REG.-BEZ. GIESSEN

I n s g e s a m t

Nach der Rechtsform des Unternehmens

Einzelunternehmen	62	48	1 722	1	242	142	2 217	56
Offene Handelsgesellschaft	5	3	—	—	—	3	11	3
Kommanditgesellschaft	—	2	—	—	—	1	3	2
Gesellschaft mit beschränkter Haftung Co. KG	17	13	1	—	5	7	43	16
Gesellschaft des bürgerlichen Rechts	34	3	34	—	6	25	102	4
Aktiengesellschaft	—	2	—	—	2	2	6	4
Gesellschaft mit beschränkter Haftung	91	51	11	5	44	25	227	75
Private Company Limited by Shares	—	—	—	—	1	—	1	—
Genossenschaft	—	1	—	—	—	—	1	1
Eingetragener Verein	2	—	—	—	—	—	2	—
Sonstige Rechtsformen	1	4	1	—	1	4	11	9
Insgesamt	212	127	1 769	6	301	209	2 624	170

7. Gewerbebeanmeldungen¹⁾ insgesamt nach Rechtsformen sowie Einzelunternehmen nach Geschlecht und Staatsangehörigkeit im 1. Vierteljahr 2012 nach Regierungsbezirken

Rechtsform Geschlecht Staatsangehörigkeit	Neuerrichtung				Zuzug	Über- nahme	Ins- gesamt	darunter
	Betriebsgründung		sons- tige Neu- grün- dung	Um- wand- lung				Zweignieder- lassung/ unselbst. Zweig- stelle
	Haupt- nieder- las- sung	Zweignieder- lassung/ unselbst. Zweig- stelle						

Einzelunternehmen

Nach Geschlecht

weiblich	16	15	707	—	71	55	864	20
männlich	46	33	1 015	1	171	87	1 353	36
zusammen	62	48	1 722	1	242	142	2 217	56

Nach ausgewählter Staatsangehörigkeit des Inhabers

deutsch	51	44	1 161	1	198	108	1 563	51
kroatisch	—	—	3	—	—	—	3	—
griechisch	—	—	4	—	1	3	8	—
italienisch	2	—	10	—	—	8	20	—
polnisch	—	1	197	—	17	—	215	1
türkisch	5	1	56	—	3	18	83	1

REG.-BEZ. KASSEL

Insgesamt

Nach der Rechtsform des Unternehmens

Einzelunternehmen	66	54	1 450	—	188	198	1 956	67
Offene Handelsgesellschaft	3	3	—	—	—	4	10	4
Kommanditgesellschaft	4	1	1	—	—	4	10	1
Gesellschaft mit beschränkter Haftung Co. KG	38	30	1	—	19	11	99	35
Gesellschaft des bürgerlichen Rechts	38	8	34	—	3	28	111	11
Aktiengesellschaft	2	8	—	2	—	2	14	11
Gesellschaft mit beschränkter Haftung	120	64	13	1	42	26	266	74
Private Company Limited by Shares	—	4	—	—	1	—	5	4
Genossenschaft	2	—	—	—	—	—	2	—
Eingetragener Verein	1	—	2	—	—	—	3	—
Sonstige Rechtsformen	1	3	—	—	1	1	6	4
Insgesamt	275	175	1 501	3	254	274	2 482	211

Einzelunternehmen

Nach Geschlecht

weiblich	27	14	538	—	55	71	705	15
männlich	39	40	912	—	133	127	1 251	52
zusammen	66	54	1 450	—	188	198	1 956	67

Nach ausgewählter Staatsangehörigkeit des Inhabers

deutsch	57	49	1 166	—	166	158	1 596	62
kroatisch	—	—	3	—	1	—	4	—
griechisch	—	—	1	—	—	1	2	—
italienisch	1	—	4	—	1	4	10	—
polnisch	—	—	40	—	3	3	46	—
türkisch	3	4	34	—	2	16	59	4

7. Gewerbebeanmeldungen¹⁾ insgesamt nach Rechtsformen sowie Einzelunternehmen nach Geschlecht und Staatsangehörigkeit im 1. Vierteljahr 2012 nach Regierungsbezirken

Rechtsform Geschlecht Staatsangehörigkeit	Neuerrichtung				Zuzug	Über- nahme	Ins- gesamt	darunter
	Betriebsgründung		sons- tige Neu- grün- dung	Um- wand- lung				Zweignieder- lassung/ unselbst. Zweig- stelle
	Haupt- nieder- las- sung	Zweig- nieder- lassung/ unselbst. Zweig- stelle						

HESSEN

I n s g e s a m t

Nach der Rechtsform des Unternehmens

Einzelunternehmen	392	279	12 644	4	1 745	927	15 991	328
Offene Handelsgesellschaft	17	10	2	2	4	17	52	12
Kommanditgesellschaft	14	7	2	—	1	17	41	11
Gesellschaft mit beschränkter Haftung Co. KG	229	95	11	61	69	60	525	126
Gesellschaft des bürgerlichen Rechts	367	25	233	—	50	207	882	37
Aktiengesellschaft	13	34	—	3	10	12	72	48
Gesellschaft mit beschränkter Haftung	1 067	414	129	20	493	175	2 298	508
Private Company Limited by Shares	2	29	—	—	12	1	44	37
Genossenschaft	3	2	—	—	1	—	6	2
Eingetragener Verein	6	2	4	—	1	—	13	2
Sonstige Rechtsformen	15	59	1	—	6	13	94	75
Insgesamt	2 125	956	13 026	90	2 392	1 429	20 018	1 186

E i n z e l u n t e r n e h m e n

Nach Geschlecht

weiblich	127	74	4 367	—	508	335	5 411	84
männlich	265	205	8 277	4	1 237	592	10 580	244
zusammen	392	279	12 644	4	1 745	927	15 991	328

Nach ausgewählter Staatsangehörigkeit des Inhabers

deutsch	283	234	7 297	4	1 241	646	9 705	277
kroatisch	5	3	93	—	5	9	115	3
griechisch	5	3	82	—	5	18	113	3
italienisch	18	1	156	—	18	42	235	2
polnisch	8	4	1 153	—	180	10	1 355	4
türkisch	26	19	403	—	24	99	571	22

1) Ohne Automatenaufsteller und Reisegewerbe.

8. Gewerbeabmeldungen¹⁾ insgesamt nach Rechtsformen sowie Einzelunternehmen nach Geschlecht und Staatsangehörigkeit im 1. Vierteljahr 2012 nach Regierungsbezirken

Rechtsform Geschlecht Staatsangehörigkeit	Aufgabe				Fort- zug	Über- gabe	Ins- gesamt	darunter
	Betriebsaufgabe		sonstige Still- legung	Um- wand- lung				Zweig- nieder- lassung/ unselbst. Zweig- stelle
	Haupt- nieder- las- sung	Zweig- nieder- lassung/ unselbst. Zweig- stelle						

REG.-BEZ. DARMSTADT

I n s g e s a m t

Nach der Rechtsform des Unternehmens

Einzelunternehmen	381	185	9 222	6	1 336	497	11 627	220
Offene Handelsgesellschaft	15	6	2	—	6	18	47	10
Kommanditgesellschaft	16	4	—	—	4	15	39	12
Gesellschaft mit beschränkter Haftung Co. KG	95	33	2	68	54	45	297	55
Gesellschaft des bürgerlichen Rechts	332	12	112	1	49	234	740	19
Aktiengesellschaft	14	18	—	2	10	11	55	28
Gesellschaft mit beschränkter Haftung	741	231	47	21	454	79	1 573	304
Private Company Limited by Shares	5	49	9	—	10	2	75	61
Genossenschaft	—	—	—	—	1	—	1	—
Eingetragener Verein	1	—	—	—	1	—	2	—
Sonstige Rechtsformen	10	40	3	2	10	2	67	51
Insgesamt	1 610	578	9 397	100	1 935	903	14 523	760

E i n z e l u n t e r n e h m e n

Nach Geschlecht

weiblich	133	44	2 975	1	399	153	3 705	56
männlich	248	141	6 247	5	937	344	7 922	164
zusammen	381	185	9 222	6	1 336	497	11 627	220

Nach ausgewählter Staatsangehörigkeit des Inhabers

deutsch	295	148	4 825	5	906	327	6 506	171
kroatisch	7	—	89	—	6	5	107	—
griechisch	3	2	67	—	6	8	86	2
italienisch	10	2	144	—	10	27	193	4
polnisch	1	6	1 148	—	141	8	1 304	6
türkisch	26	7	346	—	28	55	462	13

REG.-BEZ. GIESSEN

I n s g e s a m t

Nach der Rechtsform des Unternehmens

Einzelunternehmen	85	54	2 157	1	269	136	2 702	72
Offene Handelsgesellschaft	4	4	—	—	—	9	17	7
Kommanditgesellschaft	4	1	1	—	—	1	7	1
Gesellschaft mit beschränkter Haftung Co. KG	10	13	3	—	2	7	35	18
Gesellschaft des bürgerlichen Rechts	61	9	22	—	13	32	137	11
Aktiengesellschaft	3	4	—	—	1	—	8	4
Gesellschaft mit beschränkter Haftung	78	49	9	5	48	13	202	63
Private Company Limited by Shares	1	1	1	—	—	—	3	1
Genossenschaft	4	1	—	—	—	—	5	1
Eingetragener Verein	—	—	—	—	—	—	—	—
Sonstige Rechtsformen	—	6	—	—	—	1	7	7
Insgesamt	250	142	2 193	6	333	199	3 123	185

8. Gewerbeabmeldungen¹⁾ insgesamt nach Rechtsformen sowie Einzelunternehmen nach Geschlecht und Staatsangehörigkeit im 1. Vierteljahr 2012 nach Regierungsbezirken

Rechtsform Geschlecht Staatsangehörigkeit	Aufgabe				Fort- zug	Über- gabe	Ins- gesamt	darunter
	Betriebsaufgabe		sonstige Still- legung	Um- wand- lung				Zweig- nieder- lassung/ unselbst. Zweig- stelle
	Haupt- nieder- las- sung	Zweig- nieder- lassung/ unselbst. Zweig- stelle						

Einzelunternehmen

Nach Geschlecht

weiblich	22	13	1 080	—	79	50	1 244	16
männlich	63	41	1 077	1	190	86	1 458	56
zusammen	85	54	2 157	1	269	136	2 702	72

Nach ausgewählter Staatsangehörigkeit des Inhabers

deutsch	68	51	1 384	1	239	115	1 858	67
kroatisch	—	—	3	—	—	—	3	—
griechisch	—	—	3	—	—	3	6	—
italienisch	2	—	14	—	—	3	19	1
polnisch	—	—	472	—	6	1	479	—
türkisch	7	1	58	—	4	8	78	1

REG.-BEZ. KASSEL

Insgesamt

Nach der Rechtsform des Unternehmens

Einzelunternehmen	103	80	1 445	—	189	180	1 997	97
Offene Handelsgesellschaft	5	2	1	—	—	4	12	2
Kommanditgesellschaft	5	3	1	—	1	2	12	3
Gesellschaft mit beschränkter Haftung Co. KG	12	6	2	2	16	8	46	12
Gesellschaft des bürgerlichen Rechts	71	5	24	—	5	48	153	5
Aktiengesellschaft	5	4	—	1	1	—	11	5
Gesellschaft mit beschränkter Haftung	113	48	7	3	45	24	240	66
Private Company Limited by Shares	2	7	—	—	2	—	11	8
Genossenschaft	2	—	—	—	—	—	2	—
Eingetragener Verein	1	1	—	—	—	2	4	1
Sonstige Rechtsformen	1	1	—	—	—	1	3	1
Insgesamt	320	157	1 480	6	259	269	2 491	200

Einzelunternehmen

Nach Geschlecht

weiblich	32	18	545	—	59	49	703	23
männlich	71	62	900	—	130	131	1 294	74
zusammen	103	80	1 445	—	189	180	1 997	97

Nach ausgewählter Staatsangehörigkeit des Inhabers

deutsch	93	76	1 206	—	175	142	1 692	90
kroatisch	—	—	2	—	—	2	4	—
griechisch	—	—	2	—	—	—	2	—
italienisch	—	1	11	—	2	4	18	1
polnisch	1	—	54	—	—	1	56	—
türkisch	4	3	27	—	1	14	49	5

8. Gewerbeabmeldungen¹⁾ insgesamt nach Rechtsformen sowie Einzelunternehmen nach Geschlecht und Staatsangehörigkeit im 1. Vierteljahr 2012 nach Regierungsbezirken

Rechtsform Geschlecht Staatsangehörigkeit	Aufgabe				Fort- zug	Über- gabe	Ins- gesamt	darunter
	Betriebsaufgabe		sonstige Still- legung	Um- wand- lung				Zweig- nieder- lassung/ unselbst. Zweig- stelle
	Haupt- nieder- las- sung	Zweig- nieder- lassung/ unselbst. Zweig- stelle						

HESSEN

I n s g e s a m t

Nach der Rechtsform des Unternehmens

Einzelunternehmen	569	319	12 824	7	1 794	813	16 326	389
Offene Handelsgesellschaft	24	12	3	—	6	31	76	19
Kommanditgesellschaft	25	8	2	—	5	18	58	16
Gesellschaft mit beschränkter Haftung Co. KG	117	52	7	70	72	60	378	85
Gesellschaft des bürgerlichen Rechts	464	26	158	1	67	314	1 030	35
Aktiengesellschaft	22	26	—	3	12	11	74	37
Gesellschaft mit beschränkter Haftung	932	328	63	29	547	116	2 015	433
Private Company Limited by Shares	8	57	10	—	12	2	89	70
Genossenschaft	6	1	—	—	1	—	8	1
Eingetragener Verein	2	1	—	—	1	2	6	1
Sonstige Rechtsformen	11	47	3	2	10	4	77	59
Insgesamt	2 180	877	13 070	112	2 527	1 371	20 137	1 145

E i n z e l u n t e r n e h m e n

Nach Geschlecht

weiblich	187	75	4 600	1	537	252	5 652	95
männlich	382	244	8 224	6	1 257	561	10 674	294
zusammen	569	319	12 824	7	1 794	813	16 326	389

Nach ausgewählter Staatsangehörigkeit des Inhabers

deutsch	456	275	7 415	6	1 320	584	10 056	328
kroatisch	7	—	94	—	6	7	114	—
griechisch	3	2	72	—	6	11	94	2
italienisch	12	3	169	—	12	34	230	6
polnisch	2	6	1 674	—	147	10	1 839	6
türkisch	37	11	431	—	33	77	589	19

1) Ohne Automatenaufsteller und Reisegewerbe.

9. Neugründungen: Gewerbetreibende im 1. Vierteljahr 2012 nach Geschlecht und Verwaltungsbezirken

Lfd Nr.	Kreisfreie Stadt (St.) Landkreis Regierungsbezirk	Gewerbetreibende ¹⁾					
		Neu- gründung	darunter Betriebs- gründung	darunter weiblich			
				Neu- gründung	Anteil in %	darunter Betriebs- gründung	Anteil in %
1	Darmstadt, Wissenschaftsstadt	362	107	103	28,5	15	14,0
2	Frankfurt am Main, Stadt	3 446	957	902	26,2	155	16,2
3	Offenbach am Main, Stadt	825	106	240	29,1	17	16,0
4	Wiesbaden, Landeshauptstadt	976	244	254	26,0	38	15,6
5	Bergstraße	703	159	197	28,0	30	18,9
6	Darmstadt-Dieburg	722	141	257	35,6	26	18,4
7	Groß-Gerau	804	133	234	29,1	26	19,5
8	Hochtaunuskreis	843	419	272	32,3	113	27,0
9	Main-Kinzig-Kreis	1 246	244	384	30,8	50	20,5
10	Main-Taunus-Kreis	692	226	192	27,7	32	14,2
11	Odenwaldkreis	262	71	68	26,0	7	9,9
12	Offenbach	1 151	297	329	28,6	55	18,5
13	Rheingau-Taunus-Kreis	452	77	143	31,6	18	23,4
14	Wetteraukreis	851	181	265	31,1	41	22,7
15	Reg.-Bez. Darmstadt	13 335	3 362	3 840	28,8	623	18,5
16	Gießen	569	119	166	29,2	20	16,8
17	Lahn-Dill-Kreis	462	110	132	28,6	23	20,9
18	Limburg-Weilburg	405	80	116	28,6	17	21,3
19	Marburg-Biedenkopf	641	100	328	51,2	12	12,0
20	Vogelsbergkreis	181	41	64	35,4	7	17,1
21	Reg.-Bez. Gießen	2 258	450	806	35,7	79	17,6
22	Kassel, documenta-Stadt	531	201	144	27,1	24	11,9
23	Fulda	390	96	108	27,7	14	14,6
24	Hersfeld-Rotenburg	181	60	55	30,4	14	23,3
25	Kassel	438	150	135	30,8	26	17,3
26	Schwalm-Eder-Kreis	252	63	100	39,7	16	25,4
27	Waldeck-Frankenberg	289	71	86	29,8	16	22,5
28	Werra-Meißner-Kreis	115	18	43	37,4	7	38,9
29	Reg.-Bez. Kassel	2 196	659	671	30,6	117	17,8
30	Hessen	17 789	4 471	5 317	29,9	819	18,3

1) Anzeigepflichtige Personen, die eine Neugründung vorgenommen haben.

10. Neugründungen: Gewerbetreibende im 1. Vierteljahr 2012 nach Staatsangehörigkeit und Verwaltungsbezirken

Lfd Nr.	Kreisfreie Stadt (St.) Landkreis Regierungsbezirk	Gewerbetreibende ¹⁾					
		Neu- gründung	darunter Betriebs- gründung	darunter mit nicht-deutscher Staatsangehörigkeit			
				Neu- gründung	Anteil in %	darunter Betriebs- gründung	Anteil in %
1	Darmstadt, Wissenschaftsstadt	362	107	122	33,7	23	21,5
2	Frankfurt am Main, Stadt	3 446	957	1 993	57,8	428	44,7
3	Offenbach am Main, Stadt	825	106	591	71,6	49	46,2
4	Wiesbaden, Landeshauptstadt	976	244	429	44,0	97	39,8
5	Bergstraße	703	159	222	31,6	23	14,5
6	Darmstadt-Dieburg	722	141	208	28,8	36	25,5
7	Groß-Gerau	804	133	345	42,9	49	36,8
8	Hochtaunuskreis	843	419	158	18,7	48	11,5
9	Main-Kinzig-Kreis	1 246	244	440	35,3	53	21,7
10	Main-Taunus-Kreis	692	226	200	28,9	78	34,5
11	Odenwaldkreis	262	71	127	48,5	43	60,6
12	Offenbach	1 151	297	435	37,8	84	28,3
13	Rheingau-Taunus-Kreis	452	77	124	27,4	19	24,7
14	Wetteraukreis	851	181	221	26,0	24	13,3
15	Reg.-Bez. Darmstadt	13 335	3 362	5 615	42,1	1 054	31,4
16	Gießen	569	119	120	21,1	13	10,9
17	Lahn-Dill-Kreis	462	110	85	18,4	18	16,4
18	Limburg-Weilburg	405	80	121	29,9	17	21,3
19	Marburg-Biedenkopf	641	100	286	44,6	13	13,0
20	Vogelsbergkreis	181	41	18	9,9	4	9,8
21	Reg.-Bez. Gießen	2 258	450	630	27,9	65	14,4
22	Kassel, documenta-Stadt	531	201	152	28,6	34	16,9
23	Fulda	390	96	52	13,3	6	6,3
24	Hersfeld-Rotenburg	181	60	33	18,2	4	6,7
25	Kassel	438	150	51	11,6	19	12,7
26	Schwalm-Eder-Kreis	252	63	33	13,1	4	6,3
27	Waldeck-Frankenberg	289	71	30	10,4	6	8,5
28	Werra-Meißner-Kreis	115	18	8	7,0	2	11,1
29	Reg.-Bez. Kassel	2 196	659	359	16,3	75	11,4
30	Hessen	17 789	4 471	6 604	37,1	1 194	26,7

1) Anzeigepflichtige Personen, die eine Neugründung vorgenommen haben.

11. Vollständige Aufgaben: Gewerbetreibende im 1. Vierteljahr 2012 nach Geschlecht und Verwaltungsbezirken

Lfd Nr.	Kreisfreie Stadt (St.) Landkreis Regierungsbezirk	Gewerbetreibende ¹⁾					
		vollständige Aufgabe	darunter Betriebs- aufgabe	darunter weiblich			
				vollständige Aufgabe	Anteil in %	darunter Betriebs- aufgabe	Anteil in %
1	Darmstadt, Wissenschaftsstadt	391	80	121	30,9	9	11,3
2	Frankfurt am Main, Stadt	3 480	858	853	24,5	146	17,0
3	Offenbach am Main, Stadt	737	138	177	24,0	16	11,6
4	Wiesbaden, Landeshauptstadt	986	285	260	26,4	41	14,4
5	Bergstraße	629	144	214	34,0	32	22,2
6	Darmstadt-Dieburg	795	170	244	30,7	39	22,9
7	Groß-Gerau	715	162	179	25,0	28	17,3
8	Hochtaunuskreis	543	134	198	36,5	28	20,9
9	Main-Kinzig-Kreis	1 134	260	391	34,5	65	25,0
10	Main-Taunus-Kreis	571	169	175	30,6	20	11,8
11	Odenwaldkreis	208	27	60	28,8	9	33,3
12	Offenbach	1 056	271	320	30,3	51	18,8
13	Rheingau-Taunus-Kreis	476	78	155	32,6	18	23,1
14	Wetteraukreis	753	179	244	32,4	46	25,7
15	Reg.-Bez. Darmstadt	12 474	2 955	3 591	28,8	548	18,5
16	Gießen	680	129	243	35,7	24	18,6
17	Lahn-Dill-Kreis	506	127	147	29,1	21	16,5
18	Limburg-Weilburg	470	117	148	31,5	21	17,9
19	Marburg-Biedenkopf	885	102	594	67,1	25	24,5
20	Vogelsbergkreis	188	42	57	30,3	7	16,7
21	Reg.-Bez. Gießen	2 729	517	1 189	43,6	98	19,0
22	Kassel, documenta-Stadt	440	161	122	27,7	35	21,7
23	Fulda	476	133	159	33,4	19	14,3
24	Hersfeld-Rotenburg	188	80	45	23,9	8	10,0
25	Kassel	326	73	123	37,7	20	27,4
26	Schwalm-Eder-Kreis	269	70	73	27,1	10	14,3
27	Waldeck-Frankenberg	254	67	83	32,7	9	13,4
28	Werra-Meißner-Kreis	179	48	57	31,8	11	22,9
29	Reg.-Bez. Kassel	2 132	632	662	31,1	112	17,7
30	Hessen	17 335	4 104	5 442	31,4	758	18,5

1) Anzeigepflichtige Personen, die ihren Betrieb vollständig aufgegeben haben.

12. Vollständige Aufgaben: Gewerbetreibende im 1. Vierteljahr 2012 nach Staatsangehörigkeit und Verwaltungsbezirken

Lfd Nr.	Kreisfreie Stadt (St.) Landkreis Regierungsbezirk	Gewerbetreibende ¹⁾					
		vollständige Aufgabe	darunter Betriebs- aufgabe	darunter mit nicht-deutscher Staatsangehörigkeit			
				vollständige Aufgabe	Anteil in %	darunter Betriebs- aufgabe	Anteil in %
1	Darmstadt, Wissenschaftsstadt	391	80	119	30,4	15	18,8
2	Frankfurt am Main, Stadt	3 480	858	2 249	64,6	368	42,9
3	Offenbach am Main, Stadt	737	138	516	70,0	59	42,8
4	Wiesbaden, Landeshauptstadt	986	285	348	35,3	97	34,0
5	Bergstraße	629	144	172	27,3	26	18,1
6	Darmstadt-Dieburg	795	170	206	25,9	22	12,9
7	Groß-Gerau	715	162	294	41,1	48	29,6
8	Hochtaunuskreis	543	134	148	27,3	31	23,1
9	Main-Kinzig-Kreis	1 134	260	343	30,2	35	13,5
10	Main-Taunus-Kreis	571	169	161	28,2	40	23,7
11	Odenwaldkreis	208	27	66	31,7	7	25,9
12	Offenbach	1 056	271	371	35,1	79	29,2
13	Rheingau-Taunus-Kreis	476	78	108	22,7	11	14,1
14	Wetteraukreis	753	179	207	27,5	35	19,6
15	Reg.-Bez. Darmstadt	12 474	2 955	5 308	42,6	873	29,5
16	Gießen	680	129	80	11,8	10	7,8
17	Lahn-Dill-Kreis	506	127	66	13,0	21	16,5
18	Limburg-Weilburg	470	117	104	22,1	20	17,1
19	Marburg-Biedenkopf	885	102	575	65,0	20	19,6
20	Vogelsbergkreis	188	42	21	11,2	—	—
21	Reg.-Bez. Gießen	2 729	517	846	31,0	71	13,7
22	Kassel, documenta-Stadt	440	161	145	33,0	40	24,8
23	Fulda	476	133	58	12,2	17	12,8
24	Hersfeld-Rotenburg	188	80	51	27,1	31	38,8
25	Kassel	326	73	30	9,2	6	8,2
26	Schwalm-Eder-Kreis	269	70	23	8,6	6	8,6
27	Waldeck-Frankenberg	254	67	24	9,4	4	6,0
28	Werra-Meißner-Kreis	179	48	17	9,5	1	2,1
29	Reg.-Bez. Kassel	2 132	632	348	16,3	105	16,6
30	Hessen	17 335	4 104	6 502	37,5	1 049	25,6

1) Anzeigepflichtige Personen, die ihren Betrieb vollständig aufgegeben haben.

13. Gewerbeanzeigen¹⁾ nach wirtschaftlicher Bedeutung im 1. Vierteljahr 2012

Gewerbeanzeigen	1. Vierteljahr 2011	1. Vierteljahr 2012	Zu- bzw. Abnahme (–) gegenüber dem entsprechenden Vorjahres- zeitraum	Zu- bzw. Abnahme (–) gegenüber dem entsprechenden Vorjahres- zeitraum in %
Anmeldungen	21 115	20 018	– 1 097	– 5,2
Neuerrichtung	17 390	16 197	– 1 193	– 6,9
Neugründung	17 316	16 107	– 1 209	– 7,0
– Betriebsgründung ²⁾	3 037	3 081	44	1,4
– sonstige Neugründung	14 279	13 026	– 1 253	– 8,8
– Kleinunternehmen	8 839	7 556	– 1 283	– 14,5
– Nebenerwerbsbetriebe	5 440	5 470	30	0,6
Umwandlung	74	90	16	21,6
Zuzug	2 311	2 392	81	3,5
Übernahme ³⁾	1 414	1 429	15	1,1
Abmeldungen	18 034	20 137	2 103	11,7
Aufgabe	14 415	16 239	1 824	12,7
Vollständige Aufgabe	14 341	16 127	1 786	12,5
– Betriebsaufgabe ²⁾	2 874	3 057	183	6,4
– sonstige Stilllegung	11 467	13 070	1 603	14,0
– Kleinunternehmen	7 881	9 218	1 337	17,0
– Nebenerwerbsbetriebe	3 586	3 852	266	7,4
Umwandlung	74	112	38	51,4
Fortzug	2 259	2 527	268	11,9
Übergabe ⁴⁾	1 360	1 371	11	0,8

1) Ab 1996 ohne Automatenaufsteller und Reisegewerbe. — 2) Kapitalgesellschaft bzw. Personengesellschaft mit Eintrag ins Handelsregister und/oder mit Eintrag in die Handwerksrolle und/oder mit Tätigen Personen. — 3) Kauf, Pacht, Erbfolge, Rechtsformänderung, Gesellschaftereintritt.

— 4) Verkauf, Verpachtung, Erbfolge, Rechtsformänderung, Gesellschafteraustritt.

Übersicht über die Klassifikation der Wirtschaftszweige, Ausgabe 2008 (WZ 2008)

Abschnitt A Land und Forstwirtschaft, Fischerei

Abschnitt B Bergbau und Gewinnung v. Steinen u. Erden

Abschnitt C Verarbeitendes Gewerbe

- 10 Herstellung von Nahrungs- und Futtermitteln
- 11 Getränkeherstellung
- 13 Herstellung von Textilien
- 14 Herstellung von Bekleidung
- 16 Herstellung von Holz-, Flecht-, Korb- und Korkwaren (ohne Möbel)
- 18 Herstellung von Druckerzeugnissen; Vervielfältigung von bespielten Ton-, Bild- und Datenträgern
- 25 Herstellung von Metallerzeugnissen
- 26 Herstellung von Datenverarbeitungsgeräten, elektronischen und optischen Erzeugnissen
- 27 Herstellung von elektrischen Ausrüstungen
- 28 Maschinenbau
- 29 Herstellung von Kraftwagen und Kraftwagenteilen
- 31 Herstellung von Möbeln

Abschnitt D Energieversorgung

Abschnitt E Wasserversorgung; Abwasser- und Abfallentsorgung und Beseitigung von Umweltverschmutzungen

Abschnitt F Baugewerbe

- 41 Hochbau
- 42 Tiefbau
- 43 Vorbereitende Baustellenarbeiten, Bauinstallation und sonstiges Ausbaugewerbe

Abschnitt G Handel; Instandhaltung und Reparatur von Kraftfahrzeugen

- 45 Handel mit Kraftfahrzeugen; Instandhaltung und Reparatur von Kraftwagen
- 46 Großhandel (ohne Handel mit Kraftfahrzeugen und Krafträdern)
- 47 Einzelhandel (ohne Handel mit Kraftfahrzeugen)

Abschnitt H Verkehr und Lagerei

- 49 Landverkehr und Transport in Rohrfernleitungen
- 53 Post-, Kurier- und Expressdienste

Abschnitt I Gastgewerbe; Beherbergung und Gastronomie

- 55 Beherbergung
- 56 Gastronomie

Abschnitt J Information und Kommunikation

- 58 Verlagswesen
- 61 Telekommunikation
- 62 Erbringung von Dienstl. der Informationstechnologie
- 63 Informationsdienstleistungen

Abschnitt K Erbringung von Finanz- und Versicherungsdienstleistungen

- 66 Mit Finanz- und Versicherungsdienstleistungen verbundene Tätigkeiten

Abschnitt L Grundstücks- und Wohnungswesen

Abschnitt M Erbringung von freiberuflichen, wissenschaftlichen und technischen Dienstleistungen

- 70 Verwaltung und Führung von Unternehmen und Betrieben; Unternehmensberatung
- 73 Werbung und Marktforschung

Abschnitt N Erbringung v. sonst. wirtschaftl. Dienstleistungen

- 77 Vermietung von beweglichen Sachen
- 78 Vermittlung und Überlassung von Arbeitskräften
- 79 Reisebüros, Reiseveranstalter und Erbringung sonstiger Reservierungsdienstleistungen

Abschnitt O Öffentliche Verwaltung, Verteidigung; Sozialversicherung

Abschnitt P Erziehung und Unterricht

Abschnitt Q Gesundheits- und Sozialwesen

Abschnitt R Kunst, Unterhaltung und Erholung

Abschnitt S Erbringung von sonstigen Dienstleistungen