




Statistische Berichte



Kennziffer: D I 2 - vj 4/12

März 2013

Gewerbeanzeigen in Hessen im 4. Vierteljahr 2012

Hessisches Statistisches Landesamt, Wiesbaden

Impressum

Dienstgebäude: Rheinstraße 35/37, 65185 Wiesbaden

Briefadresse: 65175 Wiesbaden

Ihre Ansprechpartner für Fragen und Anregungen zu diesem Bericht

Herr Andreas Müller 0611 3802-137

Frau Beate Goldmann 0611 3802-171

Frau Katharina Muno 0611 3802-158

E-Mail gewerbeanzeigen@statistik.hessen.de

Telefax 0611 3802-198

Internet <http://www.statistik-hessen.de>

Copyright

© Hessisches Statistisches Landesamt, Wiesbaden, 2013

Vervielfältigung und Verbreitung, auch auszugsweise, mit Quellenangabe gestattet.

Allgemeine Geschäftsbedingungen

Die Allgemeinen Geschäftsbedingungen sind unter

<http://www.statistik-hessen.de> "AGB"

abrufbar.

Zeichenerklärungen

- = genau Null (nichts vorhanden) bzw. keine Veränderung eingetreten
- 0 = Zahlenwert ungleich Null, Betrag jedoch kleiner als die Hälfte von 1 in der letzten besetzten Stelle
- . = Zahlenwert unbekannt oder geheim zu halten
- ... = Zahlenwert lag bei Redaktionsschluss noch nicht vor
- () = Aussagewert eingeschränkt, da der Zahlenwert statistisch unsicher ist
- / = keine Angabe, da Zahlenwert nicht sicher genug
- x = Tabellenfeld gesperrt, weil Aussage nicht sinnvoll
(oder bei Veränderungsraten ist die Ausgangszahl kleiner als 100)
- D = Durchschnitt
- s = geschätzte Zahl
- p = vorläufige Zahl
- r = berichtigte Zahl

Aus Gründen der Übersichtlichkeit sind nur negative Veränderungsraten und Salden mit einem Vorzeichen versehen. Positive Veränderungsraten und Salden sind ohne Vorzeichen.

Im Allgemeinen ist ohne Rücksicht auf die Endsumme auf- bzw. abgerundet worden.

Das Ergebnis der Summierung der Einzelzahlen kann deshalb geringfügig von der Endsumme abweichen.

Inhalt

	Seite
Vorbemerkungen und Begriffserläuterungen	2
Grafiken	
1. Gewerbeanmeldungen und -abmeldungen in Hessen seit 2001	4
2. Gewerbeanmeldungen und -abmeldungen in Hessen im 4. Vierteljahr 2012 – nach Wirtschaftsabschnitten	4
3. Vierteljährliche An- und Abmeldungen von Gewerbebetrieben in Hessen seit 2000	5
4. Gewerbeanmeldungen und -abmeldungen im 4. Vierteljahr 2012 – nach Verwaltungsbezirken	6
Tabellen	
1. Gewerbeanmeldungen und -abmeldungen von 2000 bis 2012 nach dem Grund – der Meldung	7
2. Gewerbeanmeldungen und -abmeldungen im 4. Vierteljahr 2012 nach Art der – Niederlassung und Rechtsform sowie Einzelunternehmen nach Geschlecht, – Staatsangehörigkeit und Grund der Anzeige	8
3. Gewerbeanmeldungen und -abmeldungen im 4. Vierteljahr 2012 nach Wirtschafts- – bereichen und Verwaltungsbezirken	9
4. Gewerbeanmeldungen und -abmeldungen sowie Neuerrichtungen und Aufgaben – je 1000 Einwohner im 4. Vierteljahr 2012 nach Verwaltungsbezirken	24
5. Gewerbeanmeldungen im 4. Vierteljahr 2012 nach Wirtschaftsbereichen	25
6. Gewerbeabmeldungen im 4. Vierteljahr 2012 nach Wirtschaftsbereichen	27
7. Gewerbeanmeldungen insgesamt nach Rechtsformen sowie Einzelunternehmen nach – Geschlecht und Staatsangehörigkeit im 4. Vierteljahr 2012 nach Regierungsbezirker	29
8. Gewerbeabmeldungen insgesamt nach Rechtsformen sowie Einzelunternehmen nach – Geschlecht und Staatsangehörigkeit im 4. Vierteljahr 2012 nach Regierungsbezirker	32
9. Neugründungen: Gewerbetreibende im 4. Vierteljahr 2012 nach Geschlecht und – Verwaltungsbezirken	35
10. Neugründungen: Gewerbetreibende im 4. Vierteljahr 2012 nach Staatsangehörigkeit – und Verwaltungsbezirken	36
11. Vollständige Aufgaben: Gewerbetreibende im 4. Vierteljahr 2012 nach Geschlecht und – Verwaltungsbezirken	37
12. Vollständige Aufgaben: Gewerbetreibende im 4. Vierteljahr 2012 nach Staatsangehörigkeit – und Verwaltungsbezirken	38
13. Gewerbeanzeigen nach wirtschaftlicher Bedeutung im 4. Vierteljahr 2012	39
Anhang	
Übersicht über die Klassifikation der Wirtschaftszweige, Ausgabe 2008 (WZ 2008)	40

Vorbemerkungen

Im Zusammenhang mit einer Änderung der Gewerbeordnung und anderer gewerberechtlicher Vorschriften durch das Gesetz vom 23. November 1994 (BGBl. I S. 3475) wurde mit Beginn des Jahres 1996 eine bundeseinheitliche **Statistik der Gewerbeanzeigen** angeordnet, mit der die früher lediglich landesinterne Statistik auf diesem Gebiet abgelöst wurde. Rechtsgrundlagen sind die §§ 14 und 55 c nach der Neufassung der Gewerbeordnung vom 22. Februar 1999 (BGBl. I Nr. 9, S. 202 ff.), geändert in "Drittes Gesetz zur Änderung der Gewerbeordnung und sonstiger gewerberechtlicher Vorschriften" vom 24. August 2002 (BGBl. I Nr. 62, S. 3412 ff.) und mit Auswirkungen auf die Statistik zuletzt geändert in Artikel 11 des Ersten Gesetzes zum Abbau bürokratischer Hemmnisse insbesondere in der mittelständischen Wirtschaft (BGBl. 2006 Teil 1 Nr. 40 S.1970).

Die bei allen Gewerbeanzeigenpflichtigen monatlich durchzuführende Statistik dient der Gewinnung zuverlässiger, aktueller und bundesweit vergleichbarer Daten über die Gewerbeanmeldungen und -abmeldungen.

Die Anzeigepflicht besteht für den Betrieb eines Gewerbes bzw. für selbstständige Gewerbetreibende. Davon ausgenommen sind Urproduktion (z. B. Land- und Forstwirtschaft), freie Berufe im Sinne des Gewerberechts (z. B. freie wissenschaftliche, künstlerische oder schriftstellerische Tätigkeit), die bloße Verwaltung eigenen Vermögens sowie verbotene bzw. sozial unwürdige Tätigkeiten. Es werden sowohl Hauptniederlassungen wie auch Zweigniederlassungen und unselbstständige Zweigstellen einbezogen.

Die Auswertung der Meldeformulare erfolgt in Form einer Sekundärstatistik, deren wichtigste Ergebnisse in diesem Statistischen Bericht veröffentlicht werden. Mit der Umstellung der Statistik waren einige weitere Neuerungen verbunden, die beim Vergleich mit den früheren Jahren zu beachten sind. Diese Neuerungen betreffen u.a. die konkrete Angabe für das Geschlecht des Meldepflichtigen und der Differenzierungsmöglichkeit nach dem Grund der An- oder Abmeldung.

Begriffserläuterungen

Gewerbeanmeldung:

Ein Gewerbe ist **anzumelden** bei der Neuerrichtung eines Betriebes, einer Zweigniederlassung oder einer unselbstständigen Zweigstelle sowie bei der Übernahme eines bereits bestehenden Betriebes durch einen anderen Gewerbetreibenden oder Änderung der Rechtsform etwa Umwandlung eines Einzelunternehmens in eine GmbH. Auch die Verlegung eines Betriebes aus dem Bereich einer Meldebehörde in den einer anderen zählt bei der Anmeldung als Neuerrichtung.

Neuerrichtungen:

Diese errechnen sich aus den Betriebsgründungen (Hauptniederlassung, Zweigniederlassung unselbstständige Zweigstelle), den sonstigen Neugründungen sowie aus den Umwandlungen.

Neugründungen:

Diese errechnen sich aus den Betriebsgründungen (Hauptniederlassung, Zweigniederlassung unselbstständige Zweigstelle) und den sonstigen Neugründungen.

Sonstige Neugründungen:

Zur "Sonstigen" Neugründung zählt die Gründung einer Hauptniederlassung durch einen Kleingewerbetreibenden, die nach Art und Umfang keinen in kaufmännischer Weise eingerichteten Geschäftsbetrieb erfordert. Kleingewerbetreibender ist hier derjenige, der keine Eintragung im Handelsregister hat, der keine Handwerkskarte besitzt und keine Arbeitnehmer beschäftigt. Die Gründung eines Gewerbes, das im Nebenerwerb betrieben wird, gilt ebenfalls als "Sonstige" Neugründung.

Gewerbeabmeldung:

Ein Gewerbe ist **abzumelden** bei der vollständigen Aufgabe eines Betriebes, einer Zweigniederlassung oder einer unselbstständigen Zweigstelle, der Verlegung in einen anderen Meldebezirk oder der Aufgabe eines Teils der im Meldebezirk angemeldeten Tätigkeiten, wenn dabei zugleich eine Zweigniederlassung oder unselbstständige Zweigstelle aufgegeben wird (teilweise Aufgabe). Zu den Gewerbeabmeldungen zählt auch die Aufgabe eines weiterhin bestehenden Betriebes (Eigentümerwechsel).

Vollständige Aufgaben:

Diese errechnen sich aus den Betriebsaufgaben (Hauptniederlassung, Zweigniederlassung unselbstständige Zweigstelle) und den sonstigen Stilllegungen.

Aufgaben:

Diese errechnen sich aus den Betriebsaufgaben (Hauptniederlassung, Zweigniederlassung unselbstständige Zweigstelle), den sonstigen Stilllegungen sowie aus den Umwandlungen.

Sonstige Stilllegung:

Eine "Sonstige" Stilllegung liegt vor bei der vollständigen Aufgabe einer Hauptniederlassung eines Kleingewerbetreibenden (Nicht-Kaufmann/-frau). Das Kleinunternehmen war nicht im Handelsregister eingetragen und beschäftigte keine Arbeitnehmer. Die Aufgabe eines Gewerbes, das im Nebenerwerb betrieben wurde, gilt ebenfalls als "Sonstige" Stilllegung.

Zweigniederlassung:

Eine Zweigniederlassung im Sinne des § 14 Abs. 1 Satz 1 GewO kann entsprechend dem handelsrechtlichen Begriff der Zweigniederlassung (§ 13 HGB) dann angenommen werden, wenn ein Betrieb mit selbstständiger Organisation, selbstständigen Betriebsmitteln und gesonderter Buchführung besteht, dessen Leiter Geschäfte selbstständig abzuschließen und durchzuführen befugt ist.

Unselbstständige Zweigstellen:

Unselbstständige Zweigstellen im Sinne des § 14 Absatz 1 Satz 1 GewO sind feste örtliche Anlagen oder Einrichtungen, die der Ausübung eines stehenden Gewerbes dienen (z. B. ein Auslieferungslager).

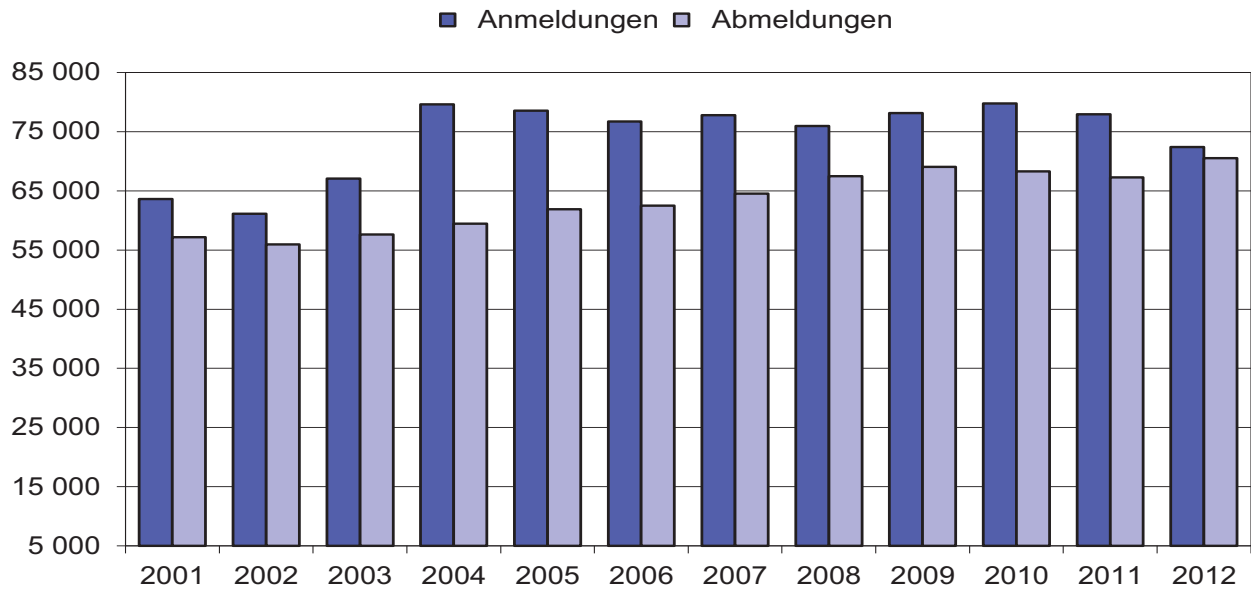
Personengesellschaften:

Bei den Personengesellschaften sind alle geschäftsführungsberechtigten Gesellschafter die Gewerbetreibenden, nicht dagegen die Personengesellschaften als solche, weil diese keine eigene Rechtspersönlichkeit besitzen. Zu den Personengesellschaften gehören u.a. die Gesellschaft des bürgerlichen Rechts (GbR), die Offene Handelsgesellschaft (OHG) sowie die Kommanditgesellschaft (KG).

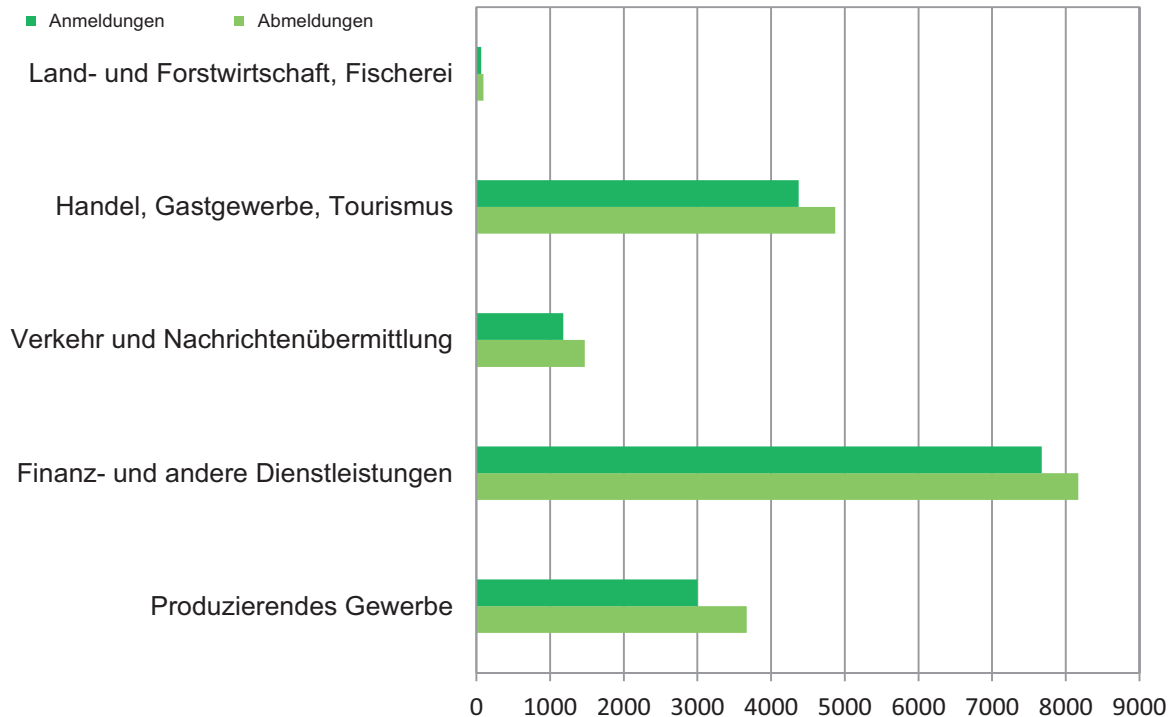
Juristische Personen:

Dabei handelt es sich z. B. um die Gesellschaft mit beschränkter Haftung (GmbH), die Aktiengesellschaft (AG), eine eingetragene Genossenschaft oder einen eingetragenen Verein.

1. Gewerbeanmeldungen und -abmeldungen in Hessen seit 2001

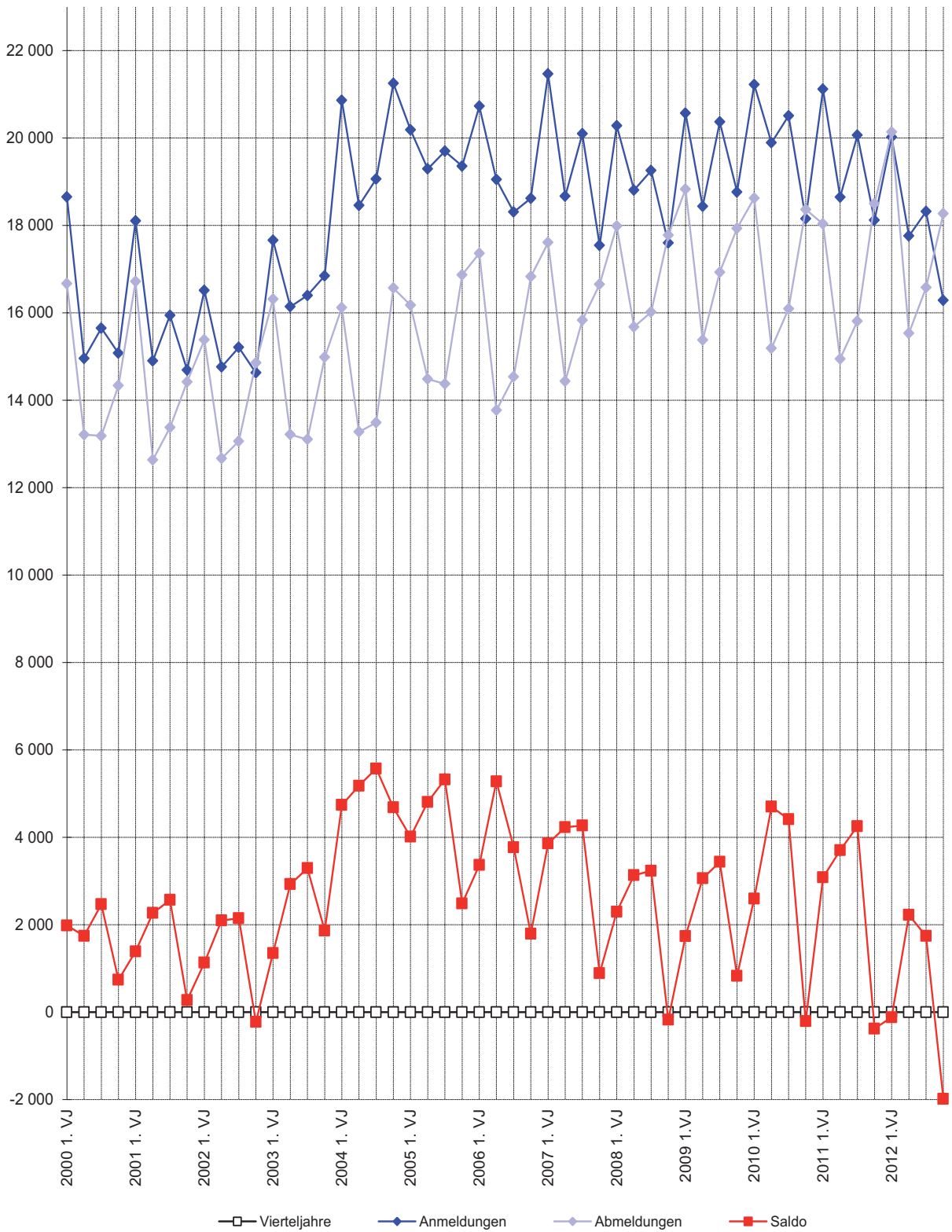


2. Gewerbeanmeldungen und -abmeldungen in Hessen im 4. Vierteljahr 2012 nach Wirtschaftsabschnitten¹⁾²⁾

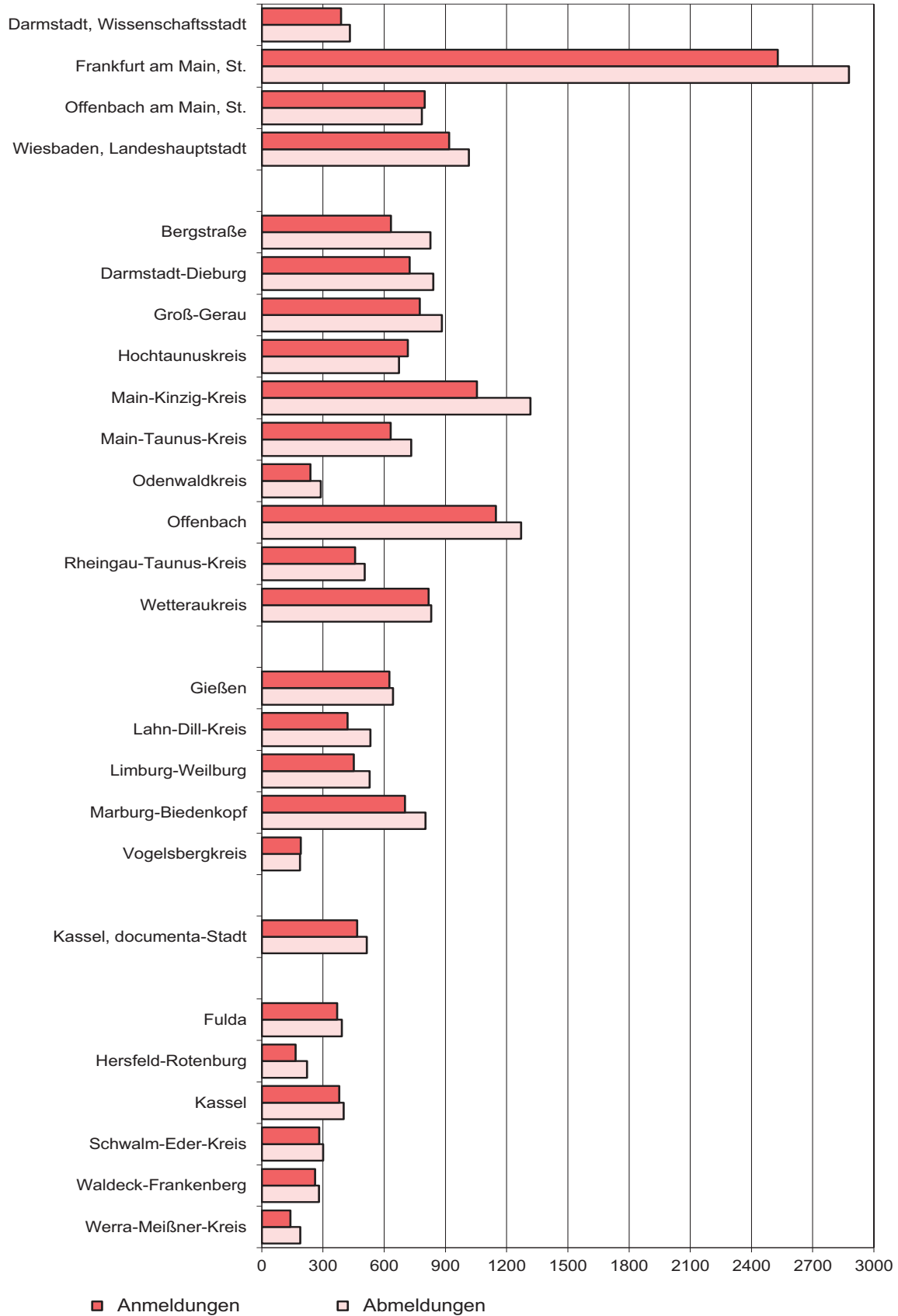


1) Klassifikation der Wirtschaftszweige, Ausgabe 2008 (siehe Anhang). — 2) Land- und Forstwirtschaft, Fischerei: Abschnitt A; Handel, Gastgewerbe, Tourismus: Abschnitte G, I; Verkehr u. Nachrichtenübermittlung: Abschnitte H, J; Finanz- und andere Dienstleistungen: Abschnitte K-N, P-S; Produzierendes Gewerbe: Abschnitte B, C-F;

3. Vierteljährliche An- und Abmeldungen von Gewerbebetrieben in Hessen seit 2000



4. Gewerbeanzeigen im 4. Vierteljahr 2012 nach Verwaltungsbezirken



1. Gewerbeanzeigen¹⁾ von 2000 bis 2012 nach dem Grund der Meldung

Jahr --- Vierteljahr		Anmeldungen		Abmeldungen			Saldo ⁴⁾ aus Anmeldungen und Abmeldungen insgesamt	
		ins- gesamt	davon		ins- gesamt	davon		
			Neu- errichtung ²⁾	Übernahme		Aufgabe ³⁾		Übergabe
Grundzahlen								
2000		64 330	54 828	9 502	57 398	48 620	8 778	6 932
2001		63 641	54 241	9 400	57 146	48 609	8 537	6 495
2002		61 113	52 787	8 326	55 965	48 939	7 026	5 148
2003		67 046	61 294	5 752	57 612	51 789	5 823	9 434
2004		79 629	73 015	6 614	59 454	53 102	6 352	20 175
2005		78 532	72 636	5 896	61 902	56 375	5 527	16 630
2006		76 700	70 941	5 759	62 492	57 172	5 320	14 208
2007		77 768	72 311	5 457	64 525	59 413	5 112	13 243
2008		75 938	70 617	5 321	67 453	62 405	5 048	8 485
2009		78 129	72 960	5 169	69 066	64 165	4 901	9 063
2010		79 775	74 600	5 175	68 273	63 281	4 992	11 502
2011		77 943	73 207	4 736	67 284	62 770	4 514	10 659
2012		72 378	67 971	4 407	70 519	66 316	4 203	1 859
2011	1. Vierteljahr	21 115	19 701	1 414	18 034	16 674	1 360	3 081
	2. Vierteljahr	18 648	17 581	1 067	14 945	13 905	1 040	3 703
	3. Vierteljahr	20 063	18 973	1 090	15 809	14 805	1 004	4 254
	4. Vierteljahr	18 117	16 952	1 165	18 496	17 386	1 110	– 379
2012	1. Vierteljahr	20 018	18 589	1 429	20 137	18 766	1 371	3 081
	2. Vierteljahr	17 757	16 734	1 023	15 533	14 572	961	2 224
	3. Vierteljahr	18 318	17 398	920	16 578	15 698	880	1 740
	4. Vierteljahr	16 285	15 250	1 035	18 271	17 280	991	– 1 986
Zu- bzw. Abnahme (-) jeweils gegenüber dem gleichen Vorjahreszeitraum								
2000		– 1 886	– 1 354	– 532	– 5 090	– 4 340	– 750	x
2001		– 689	– 587	– 102	– 252	– 11	– 241	x
2002		– 2 528	– 1 454	– 1 074	– 1 181	330	– 1 511	x
2003		5 933	8 507	– 2 574	1 647	2 850	– 1 203	x
2004		12 583	11 721	862	1 842	1 313	529	x
2005		– 1 097	– 379	– 718	2 448	3 273	– 825	x
2006		– 1 832	– 1 695	– 137	590	797	– 207	x
2007		1 068	1 370	– 302	2 033	2 241	– 208	x
2008		– 1 830	– 1 694	– 136	2 928	2 992	– 64	x
2009		2 191	2 343	– 152	1 613	1 760	– 147	x
2010		1 646	1 640	6	– 793	– 884	91	x
2011		– 1 832	– 1 393	– 439	– 989	– 511	– 478	x
2012		– 5 565	– 5 236	– 329	3 235	3 546	– 311	x
2011	1. Vierteljahr	– 108	209	– 317	– 591	– 210	– 381	x
	2. Vierteljahr	– 1 242	– 1 130	– 112	– 245	– 193	– 52	x
	3. Vierteljahr	– 444	– 413	– 31	– 284	– 221	– 63	x
	4. Vierteljahr	– 38	– 59	21	131	113	18	x
2012	1. Vierteljahr	– 1 097	– 1 112	15	2 103	2 092	11	
	2. Vierteljahr	– 891	– 847	– 44	588	667	– 79	x
	3. Vierteljahr	– 1 745	– 1 575	– 170	769	893	– 124	x
	4. Vierteljahr	– 1 832	– 1 702	– 130	– 225	– 106	– 119	x

1) Ab 1996 ohne Automatenaufsteller und Reisegewerbe. — 2) Inkl. Zuzug. — 3) Inkl. Fortzug. — 4) Mehr bzw. weniger (-) Anmeldungen als Abmeldungen.

2. Gewerbeanmeldungen und -abmeldungen¹⁾ im 4. Vierteljahr 2012 nach Art der Niederlassung und Rechtsform sowie Einzelunternehmen nach Geschlecht, Staatsangehörigkeit und Grund der Anzeige

Gegenstand der Nachweisung	Anmeldungen			Abmeldungen			Saldo ⁴⁾
	insgesamt	darunter	Zu- bzw. Abnahme (–) gegenüber dem gleichen Vorjahres- quartal in %	insgesamt	darunter	Zu- bzw. Abnahme (–) gegenüber dem gleichen Vorjahres- quartal in %	
		Neu- errich- tung ²⁾			Auf- gabe ³⁾		
I n s g e s a m t							
Nach Art der Niederlassung							
Hauptniederlassung	15 191	12 378	– 10,7	17 323	14 529	– 1,5	– 2 132
Zweigniederlassung	243	197	– 4,7	254	203	7,2	– 11
Unselbstständige Zweigstelle	851	712	0,4	694	565	2,5	157
Insgesamt	16 285	13 287	– 10,1	18 271	15 297	– 1,2	– 1 986
Nach der Rechtsform des Unternehmens							
Einzelunternehmen	13 124	10 972	– 10,1	15 143	13 173	– 2,0	– 2 019
Offene Handelsgesellschaft	41	21	– 4,7	53	27	– 18,5	– 12
Kommanditgesellschaft	27	12	—	57	38	35,7	– 30
Gesellschaft mit beschränkter Haftung Co. KG	341	241	– 15,8	248	165	5,1	93
Gesellschaft des bürgerlichen Rechts	621	459	– 18,4	826	528	– 11,7	– 205
Aktiengesellschaft	54	37	35,0	53	42	– 19,7	1
Gesellschaft mit beschränkter Haftung	1 897	1 394	– 9,5	1 693	1 177	10,3	204
GmbH ohne UG (haftungsbeschränkt)	1 596	1 144	x	1 540	1 066	x	56
UG (haftungsbeschränkt)	301	250	x	153	111	x	148
Private Company Limited by Shares	54	42	—	73	58	– 3,9	– 19
Genossenschaft	19	18	533,3	8	8	100,0	11
Eingetragener Verein	23	22	43,8	9	6	—	14
Sonstige Rechtsformen	84	69	23,5	108	75	42,1	– 24
E i n z e l u n t e r n e h m e n							
Nach Geschlecht							
weiblich	4 645	3 971	– 9,1	5 160	4 549	– 3,1	– 515
männlich	8 479	7 001	– 10,7	9 983	8 624	– 1,4	– 1 504
zusammen	13 124	10 972	– 10,1	15 143	13 173	– 2,0	– 2 019
Nach ausgewählter Staatsangehörigkeit des Inhabers							
deutsch	8 158	6 661	– 9,7	9 374	7 942	– 4,4	– 1 216
kroatisch	66	61	– 25,8	83	75	– 11,7	– 17
griechisch	86	66	– 4,4	93	77	9,4	– 7
italienisch	197	161	5,3	193	171	– 11,9	4
polnisch	1 207	1 038	– 11,1	1 472	1 342	– 9,2	– 265
türkisch	448	353	– 10,2	495	414	– 4,3	– 47
Nach ausgewähltem Grund der Anzeige							
Betriebsgründung	2 490	—	– 6,4	—	—	—	—
Betriebsaufgabe	—	—	—	2 557	—	3,1	—
keine Angabe	—	—	—	8 210	—	– 0,9	—
wirtschaftliche Schwierigkeiten	—	—	—	1 362	—	– 0,9	—
Insolvenzverfahren	—	—	—	202	—	– 11,0	—

1) Ohne Automatenaufsteller und Reisegewerbe. — 2) Ohne Zuzug. — 3) Ohne Fortzug. — 4) Mehr bzw. weniger (–) Anmeldungen als Abmeldungen.

3. Gewerbeanmeldungen und -abmeldungen¹⁾
im 4. Vierteljahr 2012 nach Wirtschaftsbereichen und Verwaltungsbezirken

Nr. der Wirt- schafts- klassifi- kation ²⁾	Wirtschaftsabschnitte	Anmeldungen			Abmeldungen		
		insgesamt	darunter	Zu- bzw. Abnahme (–) gegenüber dem gleichen Vorjahres-	insgesamt	darunter	Zu- bzw. Abnahme (–) gegenüber dem gleichen Vorjahres-
			Neu- errich- tung ³⁾			Auf- gabe ⁴⁾	
Darmstadt, Wissenschaftsstadt							
A	Land- und Forstwirtschaft, Fischerei	—	—	x	2	2	x
B	Bergbau und Gewinnung v. Steinen u. Erden	—	—	x	—	—	x
C	Verarbeitendes Gewerbe	2	1	– 33,3	7	4	40,0
D	Energieversorgung	2	2	– 33,3	—	—	x
E	Wasserversorgung; Abwasser- und Abfall- entsorgung und Beseitigung von Umwelt- verschmutzungen	—	—	x	—	—	x
F	Baugewerbe	39	28	– 9,3	69	49	16,9
G	Handel; Instandhaltung und Reparatur v. Kraftfahrzeugen	86	68	– 11,3	98	77	– 5,8
H	Verkehr und Lagerei	13	12	30,0	10	7	– 23,1
I	Gastgewerbe; Beherbergung und Gastronomie	41	39	70,8	32	30	33,3
J	Information und Kommunikation	23	16	– 28,1	32	27	– 28,9
K	Erbringung von Finanz- und Versicherungs- dienstleistungen	11	9	57,1	8	6	– 57,9
L	Grundstücks- und Wohnungswesen	3	3	50,0	10	8	66,7
M	Erbringung von freiberuflichen, wissenschaft- lichen und technischen Dienstleistungen	63	58	5,0	60	56	– 17,8
N	Erbringung v. sonst. wirtschaftl. Dienstleistungen	54	51	8,0	47	44	– 20,3
O	Öffentliche Verwaltung, Verteidigung; Sozialversicherung	—	—	x	—	—	x
P	Erziehung und Unterricht	8	5	– 33,3	5	4	– 64,3
Q	Gesundheits- und Sozialwesen	1	—	– 88,9	5	5	– 54,5
R	Kunst, Unterhaltung und Erholung	15	10	25,0	8	6	– 11,1
S	Erbringung von sonstigen Dienstleistungen	28	26	27,3	39	35	– 26,4
A-S	Insgesamt	389	328	0,8	432	360	– 12,6
Frankfurt am Main, Stadt							
A	Land- und Forstwirtschaft, Fischerei	—	—	– 100,0	—	—	– 100,0
B	Bergbau und Gewinnung v. Steinen u. Erden	—	—	x	—	—	x
C	Verarbeitendes Gewerbe	34	26	– 61,4	80	71	35,6
D	Energieversorgung	11	9	– 69,4	3	2	50,0
E	Wasserversorgung; Abwasser- und Abfall- entsorgung und Beseitigung von Umwelt- verschmutzungen	—	—	– 100,0	—	—	x
F	Baugewerbe	387	350	– 40,9	607	539	– 26,6
G	Handel; Instandhaltung und Reparatur v. Kraftfahrzeugen	392	346	– 12,5	409	346	– 9,9
H	Verkehr und Lagerei	99	92	– 25,6	114	101	– 5,0
I	Gastgewerbe; Beherbergung und Gastronomie	153	137	6,3	148	129	– 3,3
J	Information und Kommunikation	127	107	– 11,8	114	90	2,7
K	Erbringung von Finanz- und Versicherungs- dienstleistungen	75	55	– 22,7	77	58	6,9
L	Grundstücks- und Wohnungswesen	73	62	– 54,4	78	57	16,4
M	Erbringung von freiberuflichen, wissenschaft- lichen und technischen Dienstleistungen	299	267	– 4,8	251	210	– 10,0
N	Erbringung v. sonst. wirtschaftl. Dienstleistungen	689	629	– 22,9	724	659	– 10,0
O	Öffentliche Verwaltung, Verteidigung; Sozialversicherung	—	—	x	—	—	x
P	Erziehung und Unterricht	34	32	– 2,9	14	13	– 30,0
Q	Gesundheits- und Sozialwesen	45	43	– 18,2	38	35	2,7
R	Kunst, Unterhaltung und Erholung	32	27	– 30,4	36	29	140,0
S	Erbringung von sonstigen Dienstleistungen	79	74	– 29,5	185	160	– 23,9
A-S	Insgesamt	2 529	2 256	– 24,8	2 878	2 499	– 11,9

3. Gewerbeanmeldungen und -abmeldungen¹⁾
im 4. Vierteljahr 2012 nach Wirtschaftsbereichen und Verwaltungsbezirken

Nr. der Wirt- schafts- klassifi- kation ²⁾	Wirtschaftsabschnitte	Anmeldungen			Abmeldungen		
		insgesamt	darunter	Zu- bzw. Abnahme (–) gegenüber dem gleichen Vorjahres-	insgesamt	darunter	Zu- bzw. Abnahme (–) gegenüber dem gleichen Vorjahres-
			Neu- errich- tung ³⁾			Auf- gabe ⁴⁾	
Offenbach am Main, Stadt							
A	Land- und Forstwirtschaft, Fischerei	—	—	– 100,0	3	3	x
B	Bergbau und Gewinnung v. Steinen u. Erden	—	—	x	—	—	x
C	Verarbeitendes Gewerbe	20	18	– 13,0	27	26	50,0
D	Energieversorgung	1	1	– 66,7	1	1	x
E	Wasserversorgung; Abwasser- und Abfall- entsorgung und Beseitigung von Umwelt- verschmutzungen	1	1	x	3	3	x
F	Baugewerbe	198	175	– 21,1	195	177	16,1
G	Handel; Instandhaltung und Reparatur v. Kraftfahrzeugen	73	59	—	78	67	1,3
H	Verkehr und Lagerei	32	28	– 27,3	36	31	50,0
I	Gastgewerbe; Beherbergung und Gastronomie	39	19	8,3	44	37	18,9
J	Information und Kommunikation	13	12	– 35,0	18	16	– 21,7
K	Erbringung von Finanz- und Versicherungs- dienstleistungen	9	7	—	13	10	30,0
L	Grundstücks- und Wohnungswesen	10	8	– 28,6	13	10	62,5
M	Erbringung von freiberuflichen, wissenschaft- lichen und technischen Dienstleistungen	48	44	– 5,9	44	34	33,3
N	Erbringung v. sonst. wirtschaftl. Dienstleistungen	271	244	9,3	239	215	37,4
O	Öffentliche Verwaltung, Verteidigung; Sozialversicherung	—	—	x	—	—	x
P	Erziehung und Unterricht	3	3	– 62,5	1	1	– 50,0
Q	Gesundheits- und Sozialwesen	13	10	– 7,1	8	5	33,3
R	Kunst, Unterhaltung und Erholung	10	7	100,0	4	1	– 42,9
S	Erbringung von sonstigen Dienstleistungen	57	51	– 34,5	57	51	– 3,4
A-S	Insgesamt	798	687	– 10,0	784	688	21,4
Wiesbaden, Landeshauptstadt							
A	Land- und Forstwirtschaft, Fischerei	1	—	x	1	—	—
B	Bergbau und Gewinnung v. Steinen u. Erden	—	—	x	—	—	x
C	Verarbeitendes Gewerbe	19	16	– 13,6	26	18	13,0
D	Energieversorgung	9	5	– 30,8	8	4	—
E	Wasserversorgung; Abwasser- und Abfall- entsorgung und Beseitigung von Umwelt- verschmutzungen	2	2	x	1	1	x
F	Baugewerbe	128	116	– 28,1	139	127	– 24,0
G	Handel; Instandhaltung und Reparatur v. Kraftfahrzeugen	187	150	16,1	197	163	34,9
H	Verkehr und Lagerei	45	39	– 6,3	44	37	22,2
I	Gastgewerbe; Beherbergung und Gastronomie	53	25	—	63	43	6,8
J	Information und Kommunikation	26	21	– 42,2	46	37	39,4
K	Erbringung von Finanz- und Versicherungs- dienstleistungen	30	28	—	70	66	141,4
L	Grundstücks- und Wohnungswesen	40	26	5,3	56	42	51,4
M	Erbringung von freiberuflichen, wissenschaft- lichen und technischen Dienstleistungen	67	61	– 25,6	115	99	16,2
N	Erbringung v. sonst. wirtschaftl. Dienstleistungen	140	120	13,8	127	112	3,3
O	Öffentliche Verwaltung, Verteidigung; Sozialversicherung	—	—	x	—	—	x
P	Erziehung und Unterricht	12	11	20,0	10	8	11,1
Q	Gesundheits- und Sozialwesen	10	8	– 33,3	10	9	– 28,6
R	Kunst, Unterhaltung und Erholung	10	9	– 54,5	11	10	– 26,7
S	Erbringung von sonstigen Dienstleistungen	139	124	– 3,5	91	82	– 18,0
A-S	Insgesamt	918	761	– 7,5	1 015	858	9,6

3. Gewerbeanmeldungen und -abmeldungen¹⁾
im 4. Vierteljahr 2012 nach Wirtschaftsbereichen und Verwaltungsbezirken

Nr. der Wirt- schafts- klassifi- kation ²⁾	Wirtschaftsabschnitte	Anmeldungen			Abmeldungen		
		insgesamt	darunter	Zu- bzw. Abnahme (–) gegenüber dem gleichen Vorjahres-	insgesamt	darunter	Zu- bzw. Abnahme (–) gegenüber dem gleichen Vorjahres-
			Neu- errich- tung ³⁾			Auf- gabe ⁴⁾	
Bergstraße							
A	Land- und Forstwirtschaft, Fischerei	2	2	– 33,3	4	4	—
B	Bergbau und Gewinnung v. Steinen u. Erden	—	—	x	2	2	100,0
C	Verarbeitendes Gewerbe	19	14	—	33	20	– 34,0
D	Energieversorgung	15	13	– 44,4	7	6	75,0
E	Wasserversorgung; Abwasser- und Abfall- entsorgung und Beseitigung von Umwelt- verschmutzungen	—	—	– 100,0	3	3	—
F	Baugewerbe	129	95	– 3,0	179	152	20,1
G	Handel; Instandhaltung und Reparatur v. Kraftfahrzeugen	150	116	– 5,1	187	157	– 4,6
H	Verkehr und Lagerei	11	11	– 38,9	24	22	– 4,0
I	Gastgewerbe; Beherbergung und Gastronomie	36	27	9,1	48	39	14,3
J	Information und Kommunikation	12	10	– 53,8	29	21	– 17,1
K	Erbringung von Finanz- und Versicherungs- dienstleistungen	21	17	– 34,4	38	28	35,7
L	Grundstücks- und Wohnungswesen	26	22	13,0	19	15	26,7
M	Erbringung von freiberuflichen, wissenschaft- lichen und technischen Dienstleistungen	43	35	– 40,3	67	55	34,0
N	Erbringung v. sonst. wirtschaftl. Dienstleistungen	75	61	– 18,5	88	77	– 12,0
O	Öffentliche Verwaltung, Verteidigung; Sozialversicherung	—	—	x	—	—	x
P	Erziehung und Unterricht	10	8	11,1	8	8	—
Q	Gesundheits- und Sozialwesen	12	10	20,0	14	11	40,0
R	Kunst, Unterhaltung und Erholung	12	10	– 7,7	18	13	80,0
S	Erbringung von sonstigen Dienstleistungen	60	48	– 15,5	58	47	– 17,1
A-S	Insgesamt	633	499	– 14,6	826	680	3,3
Darmstadt-Dieburg							
A	Land- und Forstwirtschaft, Fischerei	2	2	– 66,7	9	8	200,0
B	Bergbau und Gewinnung v. Steinen u. Erden	—	—	x	—	—	x
C	Verarbeitendes Gewerbe	16	10	– 36,0	33	24	3,1
D	Energieversorgung	17	17	– 46,9	4	3	– 20,0
E	Wasserversorgung; Abwasser- und Abfall- entsorgung und Beseitigung von Umwelt- verschmutzungen	—	—	– 100,0	—	—	– 100,0
F	Baugewerbe	102	75	– 16,4	168	144	41,2
G	Handel; Instandhaltung und Reparatur v. Kraftfahrzeugen	178	131	4,7	185	145	– 6,6
H	Verkehr und Lagerei	28	21	– 6,7	39	33	5,4
I	Gastgewerbe; Beherbergung und Gastronomie	42	32	31,3	41	32	– 28,1
J	Information und Kommunikation	32	23	– 5,9	48	36	41,2
K	Erbringung von Finanz- und Versicherungs- dienstleistungen	32	24	28,0	32	25	28,0
L	Grundstücks- und Wohnungswesen	20	11	42,9	16	10	6,7
M	Erbringung von freiberuflichen, wissenschaft- lichen und technischen Dienstleistungen	72	62	– 1,4	80	70	14,3
N	Erbringung v. sonst. wirtschaftl. Dienstleistungen	81	70	– 6,9	84	73	– 16,8
O	Öffentliche Verwaltung, Verteidigung; Sozialversicherung	—	—	x	—	—	x
P	Erziehung und Unterricht	18	14	—	10	9	11,1
Q	Gesundheits- und Sozialwesen	18	17	125,0	9	8	– 18,2
R	Kunst, Unterhaltung und Erholung	13	11	– 23,5	11	9	120,0
S	Erbringung von sonstigen Dienstleistungen	54	49	– 22,9	72	59	– 13,3
A-S	Insgesamt	725	569	– 5,5	841	688	4,2

3. Gewerbeanmeldungen und -abmeldungen¹⁾
im 4. Vierteljahr 2012 nach Wirtschaftsbereichen und Verwaltungsbezirken

Nr. der Wirt- schafts- klassifi- kation ²⁾	Wirtschaftsabschnitte	Anmeldungen			Abmeldungen		
		insgesamt	darunter	Zu- bzw. Abnahme (–) gegenüber dem gleichen Vorjahres-	insgesamt	darunter	Zu- bzw. Abnahme (–) gegenüber dem gleichen Vorjahres-
			Neu- errich- tung ³⁾			Auf- gabe ⁴⁾	
Groß-Gerau							
A	Land- und Forstwirtschaft, Fischerei	2	2	100,0	—	—	– 100,0
B	Bergbau und Gewinnung v. Steinen u. Erden	—	—	x	—	—	x
C	Verarbeitendes Gewerbe	16	13	– 11,1	36	29	71,4
D	Energieversorgung	10	10	– 65,5	2	2	– 50,0
E	Wasserversorgung; Abwasser- und Abfall- entsorgung und Beseitigung von Umwelt- verschmutzungen	2	2	100,0	1	1	x
F	Baugewerbe	180	149	39,5	215	183	23,6
G	Handel; Instandhaltung und Reparatur v. Kraftfahrzeugen	138	95	– 13,2	152	114	– 6,2
H	Verkehr und Lagerei	56	52	– 9,7	57	53	– 1,7
I	Gastgewerbe; Beherbergung und Gastronomie	71	40	61,4	55	38	19,6
J	Information und Kommunikation	24	17	33,3	27	21	– 18,2
K	Erbringung von Finanz- und Versicherungs- dienstleistungen	18	14	– 21,7	24	18	—
L	Grundstücks- und Wohnungswesen	9	9	– 35,7	14	12	27,3
M	Erbringung von freiberuflichen, wissenschaft- lichen und technischen Dienstleistungen	82	69	13,9	70	61	27,3
N	Erbringung v. sonst. wirtschaftl. Dienstleistungen	116	100	0,9	132	119	45,1
O	Öffentliche Verwaltung, Verteidigung; Sozialversicherung	—	—	x	—	—	x
P	Erziehung und Unterricht	9	9	– 25,0	9	8	– 35,7
Q	Gesundheits- und Sozialwesen	3	3	– 57,1	6	5	– 57,1
R	Kunst, Unterhaltung und Erholung	12	11	71,4	13	11	225,0
S	Erbringung von sonstigen Dienstleistungen	27	24	– 28,9	70	57	29,6
A-S	Insgesamt	775	619	3,5	883	732	15,3
Hochtaunuskreis							
A	Land- und Forstwirtschaft, Fischerei	4	3	– 42,9	2	1	—
B	Bergbau und Gewinnung v. Steinen u. Erden	—	—	x	—	—	x
C	Verarbeitendes Gewerbe	28	20	40,0	29	23	16,0
D	Energieversorgung	9	8	– 50,0	3	1	50,0
E	Wasserversorgung; Abwasser- und Abfall- entsorgung und Beseitigung von Umwelt- verschmutzungen	—	—	x	1	1	– 50,0
F	Baugewerbe	59	42	5,4	51	41	– 26,1
G	Handel; Instandhaltung und Reparatur v. Kraftfahrzeugen	121	96	– 19,9	149	117	– 10,8
H	Verkehr und Lagerei	19	13	11,8	24	18	26,3
I	Gastgewerbe; Beherbergung und Gastronomie	34	24	– 17,1	36	21	– 16,3
J	Information und Kommunikation	41	31	28,1	46	38	12,2
K	Erbringung von Finanz- und Versicherungs- dienstleistungen	35	22	20,7	32	18	– 11,1
L	Grundstücks- und Wohnungswesen	46	32	70,4	18	10	– 33,3
M	Erbringung von freiberuflichen, wissenschaft- lichen und technischen Dienstleistungen	124	96	4,2	85	65	– 9,6
N	Erbringung v. sonst. wirtschaftl. Dienstleistungen	93	68	– 10,6	102	85	– 6,4
O	Öffentliche Verwaltung, Verteidigung; Sozialversicherung	—	—	x	—	—	x
P	Erziehung und Unterricht	12	9	– 33,3	5	2	– 70,6
Q	Gesundheits- und Sozialwesen	13	11	– 35,0	15	15	– 28,6
R	Kunst, Unterhaltung und Erholung	10	6	– 16,7	8	7	– 33,3
S	Erbringung von sonstigen Dienstleistungen	68	60	1,5	65	58	3,2
A-S	Insgesamt	716	541	– 3,0	672	521	– 10,3

3. Gewerbeanmeldungen und -abmeldungen¹⁾
im 4. Vierteljahr 2012 nach Wirtschaftsbereichen und Verwaltungsbezirken

Nr. der Wirt- schafts- klassifi- kation ²⁾	Wirtschaftsabschnitte	Anmeldungen			Abmeldungen		
		insgesamt	darunter	Zu- bzw. Abnahme (–) gegenüber dem gleichen Vorjahres-	insgesamt	darunter	Zu- bzw. Abnahme (–) gegenüber dem gleichen Vorjahres-
			Neu- errich- tung ³⁾			Auf- gabe ⁴⁾	
Main-Kinzig-Kreis							
A	Land- und Forstwirtschaft, Fischerei	7	7	– 12,5	5	5	– 28,6
B	Bergbau und Gewinnung v. Steinen u. Erden	—	—	x	—	—	x
C	Verarbeitendes Gewerbe	32	25	– 11,1	64	55	36,2
D	Energieversorgung	26	24	– 43,5	3	2	50,0
E	Wasserversorgung; Abwasser- und Abfall- entsorgung und Beseitigung von Umwelt- verschmutzungen	—	—	– 100,0	4	3	300,0
F	Baugewerbe	155	115	– 16,7	209	187	6,6
G	Handel; Instandhaltung und Reparatur v. Kraftfahrzeugen	216	179	– 7,3	279	241	– 1,1
H	Verkehr und Lagerei	47	37	11,9	65	62	8,3
I	Gastgewerbe; Beherbergung und Gastronomie	75	55	– 3,8	91	75	11,0
J	Information und Kommunikation	30	22	– 26,8	38	29	– 5,0
K	Erbringung von Finanz- und Versicherungs- dienstleistungen	33	24	– 8,3	49	38	11,4
L	Grundstücks- und Wohnungswesen	31	23	47,6	20	14	– 9,1
M	Erbringung von freiberuflichen, wissenschaft- lichen und technischen Dienstleistungen	110	91	– 29,5	125	104	10,6
N	Erbringung v. sonst. wirtschaftl. Dienstleistungen	136	119	– 17,1	154	133	2,0
O	Öffentliche Verwaltung, Verteidigung; Sozialversicherung	—	—	x	—	—	x
P	Erziehung und Unterricht	13	10	– 51,9	13	13	—
Q	Gesundheits- und Sozialwesen	18	16	– 37,9	19	17	– 17,4
R	Kunst, Unterhaltung und Erholung	21	18	– 27,6	14	11	16,7
S	Erbringung von sonstigen Dienstleistungen	104	89	11,8	165	141	77,4
A-S	Insgesamt	1 054	854	– 14,3	1 317	1 130	10,9
Main-Taunus-Kreis							
A	Land- und Forstwirtschaft, Fischerei	1	1	—	3	3	– 25,0
B	Bergbau und Gewinnung v. Steinen u. Erden	1	—	x	—	—	x
C	Verarbeitendes Gewerbe	18	15	—	26	19	13,0
D	Energieversorgung	16	16	– 11,1	3	2	– 25,0
E	Wasserversorgung; Abwasser- und Abfall- entsorgung und Beseitigung von Umwelt- verschmutzungen	—	—	x	—	—	– 100,0
F	Baugewerbe	78	52	18,2	72	63	– 13,3
G	Handel; Instandhaltung und Reparatur v. Kraftfahrzeugen	112	86	– 34,5	133	110	5,6
H	Verkehr und Lagerei	23	20	35,3	37	30	27,6
I	Gastgewerbe; Beherbergung und Gastronomie	35	31	– 12,5	41	36	– 4,7
J	Information und Kommunikation	25	17	– 41,9	45	37	36,4
K	Erbringung von Finanz- und Versicherungs- dienstleistungen	26	17	– 10,3	30	15	– 23,1
L	Grundstücks- und Wohnungswesen	21	16	– 30,0	29	21	16,0
M	Erbringung von freiberuflichen, wissenschaft- lichen und technischen Dienstleistungen	90	70	– 17,4	102	78	10,9
N	Erbringung v. sonst. wirtschaftl. Dienstleistungen	105	91	7,1	109	88	34,6
O	Öffentliche Verwaltung, Verteidigung; Sozialversicherung	—	—	x	—	—	x
P	Erziehung und Unterricht	10	8	– 41,2	12	8	9,1
Q	Gesundheits- und Sozialwesen	15	13	66,7	10	10	150,0
R	Kunst, Unterhaltung und Erholung	7	5	– 53,3	13	12	– 13,3
S	Erbringung von sonstigen Dienstleistungen	49	43	—	68	58	– 13,9
A-S	Insgesamt	632	501	– 13,4	733	590	5,9

3. Gewerbeanmeldungen und -abmeldungen¹⁾
im 4. Vierteljahr 2012 nach Wirtschaftsbereichen und Verwaltungsbezirken

Nr. der Wirt- schafts- klassifi- kation ²⁾	Wirtschaftsabschnitte	Anmeldungen			Abmeldungen		
		insgesamt	darunter	Zu- bzw. Abnahme (–) gegenüber dem gleichen Vorjahres-	insgesamt	darunter	Zu- bzw. Abnahme (–) gegenüber dem gleichen Vorjahres-
			Neu- errich- tung ³⁾	Auf- gabe ⁴⁾			
Odenwaldkreis							
A	Land- und Forstwirtschaft, Fischerei	5	4	25,0	5	5	—
B	Bergbau und Gewinnung v. Steinen u. Erden	—	—	x	—	—	x
C	Verarbeitendes Gewerbe	6	4	– 40,0	10	10	11,1
D	Energieversorgung	18	17	– 28,0	3	—	x
E	Wasserversorgung; Abwasser- und Abfall- entsorgung und Beseitigung von Umwelt- verschmutzungen	—	—	x	2	2	x
F	Baugewerbe	50	36	16,3	58	41	16,0
G	Handel; Instandhaltung und Reparatur v. Kraftfahrzeugen	41	27	– 14,6	67	58	– 10,7
H	Verkehr und Lagerei	5	4	– 44,4	10	8	42,9
I	Gastgewerbe; Beherbergung und Gastronomie	12	9	– 36,8	13	10	– 27,8
J	Information und Kommunikation	3	2	– 80,0	7	7	– 30,0
K	Erbringung von Finanz- und Versicherungs- dienstleistungen	8	8	100,0	4	2	– 63,6
L	Grundstücks- und Wohnungswesen	7	5	133,3	5	4	400,0
M	Erbringung von freiberuflichen, wissenschaft- lichen und technischen Dienstleistungen	13	11	– 35,0	12	9	– 45,5
N	Erbringung v. sonst. wirtschaftl. Dienstleistungen	48	36	9,1	51	45	142,9
O	Öffentliche Verwaltung, Verteidigung; Sozialversicherung	—	—	x	—	—	x
P	Erziehung und Unterricht	3	2	– 25,0	5	4	400,0
Q	Gesundheits- und Sozialwesen	5	3	– 28,6	4	2	—
R	Kunst, Unterhaltung und Erholung	3	—	– 40,0	6	5	20,0
S	Erbringung von sonstigen Dienstleistungen	11	9	– 54,2	27	23	—
A-S	Insgesamt	238	177	– 16,2	289	235	8,6
Offenbach							
A	Land- und Forstwirtschaft, Fischerei	1	1	– 80,0	1	—	—
B	Bergbau und Gewinnung v. Steinen u. Erden	—	—	– 100,0	1	1	—
C	Verarbeitendes Gewerbe	24	17	– 44,2	61	45	27,1
D	Energieversorgung	21	20	10,5	4	4	100,0
E	Wasserversorgung; Abwasser- und Abfall- entsorgung und Beseitigung von Umwelt- verschmutzungen	—	—	– 100,0	3	3	—
F	Baugewerbe	171	135	26,7	182	160	19,0
G	Handel; Instandhaltung und Reparatur v. Kraftfahrzeugen	249	191	12,2	251	206	– 5,6
H	Verkehr und Lagerei	36	29	– 12,2	53	45	– 1,9
I	Gastgewerbe; Beherbergung und Gastronomie	66	41	24,5	63	48	– 1,6
J	Information und Kommunikation	51	35	– 5,6	72	53	35,8
K	Erbringung von Finanz- und Versicherungs- dienstleistungen	35	27	20,7	46	33	17,9
L	Grundstücks- und Wohnungswesen	37	29	54,2	36	26	50,0
M	Erbringung von freiberuflichen, wissenschaft- lichen und technischen Dienstleistungen	109	80	– 8,4	118	86	21,6
N	Erbringung v. sonst. wirtschaftl. Dienstleistungen	216	189	– 6,5	216	190	13,7
O	Öffentliche Verwaltung, Verteidigung; Sozialversicherung	—	—	x	—	—	x
P	Erziehung und Unterricht	23	19	53,3	26	19	225,0
Q	Gesundheits- und Sozialwesen	17	14	– 10,5	21	20	61,5
R	Kunst, Unterhaltung und Erholung	10	7	– 54,5	18	15	– 10,0
S	Erbringung von sonstigen Dienstleistungen	81	71	– 17,3	99	85	– 1,0
A-S	Insgesamt	1 147	905	1,1	1 271	1 039	11,9

3. Gewerbeanmeldungen und -abmeldungen¹⁾
im 4. Vierteljahr 2012 nach Wirtschaftsbereichen und Verwaltungsbezirken

Nr. der Wirt- schafts- klassifi- kation ²⁾	Wirtschaftsabschnitte	Anmeldungen			Abmeldungen		
		insgesamt	darunter	Zu- bzw. Abnahme (–) gegenüber dem gleichen Vorjahres-	insgesamt	darunter	Zu- bzw. Abnahme (–) gegenüber dem gleichen Vorjahres-
			Neu- errich- tung ³⁾			Auf- gabe ⁴⁾	
Rheingau-Taunus-Kreis							
A	Land- und Forstwirtschaft, Fischerei	3	1	– 57,1	3	3	– 40,0
B	Bergbau und Gewinnung v. Steinen u. Erden	—	—	x	—	—	x
C	Verarbeitendes Gewerbe	9	6	– 18,2	19	16	18,8
D	Energieversorgung	10	9	– 56,5	2	2	—
E	Wasserversorgung; Abwasser- und Abfall- entsorgung und Beseitigung von Umwelt- verschmutzungen	—	—	– 100,0	—	—	x
F	Baugewerbe	52	41	– 20,0	79	66	– 1,3
G	Handel; Instandhaltung und Reparatur v. Kraftfahrzeugen	75	57	– 14,8	103	87	– 21,4
H	Verkehr und Lagerei	20	16	100,0	10	8	– 47,4
I	Gastgewerbe; Beherbergung und Gastronomie	25	20	– 3,8	28	24	– 15,2
J	Information und Kommunikation	25	21	8,7	36	34	—
K	Erbringung von Finanz- und Versicherungs- dienstleistungen	27	21	68,8	29	21	– 32,6
L	Grundstücks- und Wohnungswesen	11	9	– 42,1	12	11	– 25,0
M	Erbringung von freiberuflichen, wissenschaft- lichen und technischen Dienstleistungen	56	50	16,7	48	41	– 25,0
N	Erbringung v. sonst. wirtschaftl. Dienstleistungen	74	62	– 2,6	85	72	4,9
O	Öffentliche Verwaltung, Verteidigung; Sozialversicherung	—	—	x	—	—	x
P	Erziehung und Unterricht	6	5	– 70,0	5	4	– 58,3
Q	Gesundheits- und Sozialwesen	8	7	– 38,5	6	4	– 33,3
R	Kunst, Unterhaltung und Erholung	7	7	– 22,2	4	4	– 66,7
S	Erbringung von sonstigen Dienstleistungen	50	42	—	35	32	– 36,4
A-S	Insgesamt	458	374	– 9,3	504	429	– 17,9
Wetteraukreis							
A	Land- und Forstwirtschaft, Fischerei	5	4	– 16,7	8	6	166,7
B	Bergbau und Gewinnung v. Steinen u. Erden	—	—	x	1	1	x
C	Verarbeitendes Gewerbe	27	17	—	35	26	– 2,8
D	Energieversorgung	34	34	– 17,1	—	—	– 100,0
E	Wasserversorgung; Abwasser- und Abfall- entsorgung und Beseitigung von Umwelt- verschmutzungen	1	—	x	—	—	x
F	Baugewerbe	112	94	19,1	118	109	6,3
G	Handel; Instandhaltung und Reparatur v. Kraftfahrzeugen	171	128	– 10,9	193	159	2,7
H	Verkehr und Lagerei	19	16	– 24,0	24	22	– 25,0
I	Gastgewerbe; Beherbergung und Gastronomie	57	42	26,7	55	40	– 1,8
J	Information und Kommunikation	33	25	– 13,2	37	29	15,6
K	Erbringung von Finanz- und Versicherungs- dienstleistungen	27	23	– 6,9	33	29	– 13,2
L	Grundstücks- und Wohnungswesen	21	15	50,0	19	15	58,3
M	Erbringung von freiberuflichen, wissenschaft- lichen und technischen Dienstleistungen	93	75	—	79	66	31,7
N	Erbringung v. sonst. wirtschaftl. Dienstleistungen	112	90	2,8	103	85	– 22,6
O	Öffentliche Verwaltung, Verteidigung; Sozialversicherung	—	—	x	—	—	x
P	Erziehung und Unterricht	20	18	– 4,8	22	21	46,7
Q	Gesundheits- und Sozialwesen	17	15	– 22,7	11	8	– 15,4
R	Kunst, Unterhaltung und Erholung	12	11	– 29,4	10	8	– 23,1
S	Erbringung von sonstigen Dienstleistungen	57	45	– 14,9	82	64	– 6,8
A-S	Insgesamt	818	652	– 2,6	830	688	– 0,1

3. Gewerbebeanmeldungen und -abmeldungen¹⁾
im 4. Vierteljahr 2012 nach Wirtschaftsbereichen und Verwaltungsbezirken

Nr. der Wirt- schafts- klassifi- kation ²⁾	Wirtschaftsabschnitte	Anmeldungen			Abmeldungen		
		insgesamt	darunter	Zu- bzw. Abnahme (–) gegenüber dem gleichen Vorjahres-	insgesamt	darunter	Zu- bzw. Abnahme (–) gegenüber dem gleichen Vorjahres-
			Neu- errich- tung ³⁾			Auf- gabe ⁴⁾	
Reg.-Bez. Darmstadt							
A	Land- und Forstwirtschaft, Fischerei	33	27	– 34,0	46	40	17,9
B	Bergbau und Gewinnung v. Steinen u. Erden	1	—	– 50,0	5	4	150,0
C	Verarbeitendes Gewerbe	270	202	– 25,6	486	386	18,0
D	Energieversorgung	199	185	– 40,2	43	29	19,4
E	Wasserversorgung; Abwasser- und Abfall- entsorgung und Beseitigung von Umwelt- verschmutzungen	6	5	– 64,7	18	17	38,5
F	Baugewerbe	1 840	1 503	– 14,7	2 341	2 038	– 3,3
G	Handel; Instandhaltung und Reparatur v. Kraftfahrzeugen	2 189	1 729	– 7,7	2 481	2 047	– 3,5
H	Verkehr und Lagerei	453	390	– 10,5	547	477	2,6
I	Gastgewerbe; Beherbergung und Gastronomie	739	541	10,6	758	602	0,1
J	Information und Kommunikation	465	359	– 17,7	595	475	6,4
K	Erbringung von Finanz- und Versicherungs- dienstleistungen	387	296	– 2,0	485	367	6,1
L	Grundstücks- und Wohnungswesen	355	270	– 11,9	345	255	20,6
M	Erbringung von freiberuflichen, wissenschaft- lichen und technischen Dienstleistungen	1 269	1 069	– 9,1	1 256	1 034	4,6
N	Erbringung v. sonst. wirtschaftl. Dienstleistungen	2 210	1 930	– 9,2	2 261	1 997	1,9
O	Öffentliche Verwaltung, Verteidigung; Sozialversicherung	—	—	x	—	—	x
P	Erziehung und Unterricht	181	153	– 19,9	145	122	– 5,2
Q	Gesundheits- und Sozialwesen	195	170	– 17,7	176	154	– 7,4
R	Kunst, Unterhaltung und Erholung	174	139	– 24,7	174	141	13,0
S	Erbringung von sonstigen Dienstleistungen	864	755	– 12,9	1 113	952	– 5,5
A-S	Insgesamt	11 830	9 723	– 11,4	13 275	11 137	0,7
Gießen							
A	Land- und Forstwirtschaft, Fischerei	2	1	100,0	1	1	– 75,0
B	Bergbau und Gewinnung v. Steinen u. Erden	—	—	– 100,0	1	1	– 50,0
C	Verarbeitendes Gewerbe	29	24	20,8	28	22	– 37,8
D	Energieversorgung	6	6	– 53,8	1	—	– 50,0
E	Wasserversorgung; Abwasser- und Abfall- entsorgung und Beseitigung von Umwelt- verschmutzungen	—	—	x	1	1	– 75,0
F	Baugewerbe	61	52	7,0	76	65	– 23,2
G	Handel; Instandhaltung und Reparatur v. Kraftfahrzeugen	143	109	11,7	142	112	– 24,5
H	Verkehr und Lagerei	22	18	83,3	19	18	26,7
I	Gastgewerbe; Beherbergung und Gastronomie	43	26	4,9	40	29	– 4,8
J	Information und Kommunikation	28	22	64,7	32	22	– 11,1
K	Erbringung von Finanz- und Versicherungs- dienstleistungen	19	11	—	27	18	50,0
L	Grundstücks- und Wohnungswesen	13	7	18,2	4	4	– 55,6
M	Erbringung von freiberuflichen, wissenschaft- lichen und technischen Dienstleistungen	103	90	22,6	77	58	– 12,5
N	Erbringung v. sonst. wirtschaftl. Dienstleistungen	61	44	– 38,4	76	63	– 9,5
O	Öffentliche Verwaltung, Verteidigung; Sozialversicherung	—	—	x	—	—	x
P	Erziehung und Unterricht	13	11	62,5	7	6	– 30,0
Q	Gesundheits- und Sozialwesen	14	10	– 22,2	8	8	– 38,5
R	Kunst, Unterhaltung und Erholung	14	10	– 26,3	31	27	158,3
S	Erbringung von sonstigen Dienstleistungen	55	50	10,0	72	67	– 37,4
A-S	Insgesamt	626	491	3,8	643	522	– 18,2

3. Gewerbeanmeldungen und -abmeldungen¹⁾
im 4. Vierteljahr 2012 nach Wirtschaftsbereichen und Verwaltungsbezirken

Nr. der Wirt- schafts- klassifi- kation ²⁾	Wirtschaftsabschnitte	Anmeldungen			Abmeldungen		
		insgesamt	darunter	Zu- bzw. Abnahme (–) gegenüber dem gleichen Vorjahres-	insgesamt	darunter	Zu- bzw. Abnahme (–) gegenüber dem gleichen Vorjahres-
			Neu- errich- tung ³⁾			Auf- gabe ⁴⁾	
Lahn-Dill-Kreis							
A	Land- und Forstwirtschaft, Fischerei	1	—	– 87,5	6	6	20,0
B	Bergbau und Gewinnung v. Steinen u. Erden	—	—	x	—	—	x
C	Verarbeitendes Gewerbe	14	6	– 44,0	35	26	– 10,3
D	Energieversorgung	7	7	– 12,5	2	2	—
E	Wasserversorgung; Abwasser- und Abfall- entsorgung und Beseitigung von Umwelt- verschmutzungen	—	—	x	3	3	200,0
F	Baugewerbe	36	27	– 16,3	63	58	12,5
G	Handel; Instandhaltung und Reparatur v. Kraftfahrzeugen	126	100	– 8,0	145	115	– 9,4
H	Verkehr und Lagerei	9	6	– 47,1	16	15	– 23,8
I	Gastgewerbe; Beherbergung und Gastronomie	39	22	5,4	42	28	13,5
J	Information und Kommunikation	16	13	6,7	20	16	– 9,1
K	Erbringung von Finanz- und Versicherungs- dienstleistungen	21	18	5,0	25	23	– 13,8
L	Grundstücks- und Wohnungswesen	11	9	– 8,3	10	7	– 9,1
M	Erbringung von freiberuflichen, wissenschaft- lichen und technischen Dienstleistungen	36	27	– 23,4	39	32	– 4,9
N	Erbringung v. sonst. wirtschaftl. Dienstleistungen	49	42	– 34,7	54	46	– 29,9
O	Öffentliche Verwaltung, Verteidigung; Sozialversicherung	—	—	x	—	—	x
P	Erziehung und Unterricht	9	7	80,0	11	9	22,2
Q	Gesundheits- und Sozialwesen	10	8	– 16,7	12	8	– 7,7
R	Kunst, Unterhaltung und Erholung	8	4	– 38,5	11	5	37,5
S	Erbringung von sonstigen Dienstleistungen	28	25	– 37,8	39	35	– 20,4
A-S	Insgesamt	420	321	– 19,1	533	434	– 8,1
Limburg-Weilburg							
A	Land- und Forstwirtschaft, Fischerei	5	4	25,0	5	3	66,7
B	Bergbau und Gewinnung v. Steinen u. Erden	—	—	x	—	—	x
C	Verarbeitendes Gewerbe	11	7	– 42,1	16	12	– 11,1
D	Energieversorgung	19	17	– 9,5	4	1	– 20,0
E	Wasserversorgung; Abwasser- und Abfall- entsorgung und Beseitigung von Umwelt- verschmutzungen	—	—	x	—	—	x
F	Baugewerbe	61	49	29,8	99	85	16,5
G	Handel; Instandhaltung und Reparatur v. Kraftfahrzeugen	109	77	11,2	128	109	– 9,9
H	Verkehr und Lagerei	12	9	9,1	20	15	11,1
I	Gastgewerbe; Beherbergung und Gastronomie	40	25	73,9	33	23	3,1
J	Information und Kommunikation	9	7	– 25,0	17	16	13,3
K	Erbringung von Finanz- und Versicherungs- dienstleistungen	16	10	14,3	32	27	– 8,6
L	Grundstücks- und Wohnungswesen	11	10	– 8,3	8	6	—
M	Erbringung von freiberuflichen, wissenschaft- lichen und technischen Dienstleistungen	40	26	48,1	42	39	5,0
N	Erbringung v. sonst. wirtschaftl. Dienstleistungen	61	53	17,3	68	59	– 10,5
O	Öffentliche Verwaltung, Verteidigung; Sozialversicherung	—	—	x	—	—	x
P	Erziehung und Unterricht	9	9	– 30,8	10	8	66,7
Q	Gesundheits- und Sozialwesen	8	8	60,0	11	10	22,2
R	Kunst, Unterhaltung und Erholung	7	7	40,0	4	1	– 50,0
S	Erbringung von sonstigen Dienstleistungen	33	28	—	32	30	– 50,0
A-S	Insgesamt	451	346	13,9	529	444	– 6,2

3. Gewerbeanmeldungen und -abmeldungen¹⁾
im 4. Vierteljahr 2012 nach Wirtschaftsbereichen und Verwaltungsbezirken

Nr. der Wirt- schafts- klassifi- kation ²⁾	Wirtschaftsabschnitte	Anmeldungen			Abmeldungen		
		insgesamt	darunter	Zu- bzw. Abnahme (–) gegenüber dem gleichen Vorjahres-	insgesamt	darunter	Zu- bzw. Abnahme (–) gegenüber dem gleichen Vorjahres-
			Neu- errich- tung ³⁾			Auf- gabe ⁴⁾	
Marburg-Biedenkopf							
A	Land- und Forstwirtschaft, Fischerei	10	6	150,0	9	9	800,0
B	Bergbau und Gewinnung v. Steinen u. Erden	—	—	– 100,0	1	1	x
C	Verarbeitendes Gewerbe	16	9	– 11,1	16	13	– 23,8
D	Energieversorgung	9	8	– 18,2	—	—	– 100,0
E	Wasserversorgung; Abwasser- und Abfall- entsorgung und Beseitigung von Umwelt- verschmutzungen	1	1	– 50,0	—	—	– 100,0
F	Baugewerbe	40	31	– 32,2	53	46	3,9
G	Handel; Instandhaltung und Reparatur v. Kraftfahrzeugen	96	76	– 17,9	122	97	0,8
H	Verkehr und Lagerei	10	8	– 9,1	9	8	– 18,2
I	Gastgewerbe; Beherbergung und Gastronomie	29	22	– 9,4	27	22	– 20,6
J	Information und Kommunikation	18	13	– 5,3	28	15	300,0
K	Erbringung von Finanz- und Versicherungs- dienstleistungen	37	34	117,6	35	32	66,7
L	Grundstücks- und Wohnungswesen	6	5	– 60,0	8	7	33,3
M	Erbringung von freiberuflichen, wissenschaft- lichen und technischen Dienstleistungen	45	41	– 26,2	33	27	– 5,7
N	Erbringung v. sonst. wirtschaftl. Dienstleistungen	49	45	– 7,5	61	51	—
O	Öffentliche Verwaltung, Verteidigung; Sozialversicherung	—	—	x	—	—	x
P	Erziehung und Unterricht	11	7	– 26,7	10	8	25,0
Q	Gesundheits- und Sozialwesen	96	95	1 500,0	22	22	175,0
R	Kunst, Unterhaltung und Erholung	7	5	– 36,4	7	5	– 58,8
S	Erbringung von sonstigen Dienstleistungen	222	218	– 24,0	361	354	– 14,5
A-S	Insgesamt	702	624	– 5,6	802	717	– 2,9
Vogelsbergkreis							
A	Land- und Forstwirtschaft, Fischerei	1	1	– 75,0	2	2	—
B	Bergbau und Gewinnung v. Steinen u. Erden	—	—	– 100,0	—	—	x
C	Verarbeitendes Gewerbe	9	7	12,5	17	12	54,5
D	Energieversorgung	7	7	– 75,9	1	—	—
E	Wasserversorgung; Abwasser- und Abfall- entsorgung und Beseitigung von Umwelt- verschmutzungen	—	—	x	—	—	– 100,0
F	Baugewerbe	15	12	25,0	33	29	120,0
G	Handel; Instandhaltung und Reparatur v. Kraftfahrzeugen	61	46	35,6	52	48	– 13,3
H	Verkehr und Lagerei	7	6	600,0	7	5	– 36,4
I	Gastgewerbe; Beherbergung und Gastronomie	17	9	21,4	17	12	30,8
J	Information und Kommunikation	6	5	50,0	2	2	– 50,0
K	Erbringung von Finanz- und Versicherungs- dienstleistungen	8	4	100,0	7	6	– 12,5
L	Grundstücks- und Wohnungswesen	3	2	– 25,0	2	2	—
M	Erbringung von freiberuflichen, wissenschaft- lichen und technischen Dienstleistungen	16	13	14,3	7	6	—
N	Erbringung v. sonst. wirtschaftl. Dienstleistungen	17	12	21,4	16	12	– 30,4
O	Öffentliche Verwaltung, Verteidigung; Sozialversicherung	—	—	x	—	—	x
P	Erziehung und Unterricht	3	3	200,0	1	1	—
Q	Gesundheits- und Sozialwesen	3	3	—	1	1	– 75,0
R	Kunst, Unterhaltung und Erholung	5	5	25,0	3	1	– 50,0
S	Erbringung von sonstigen Dienstleistungen	13	12	44,4	20	17	11,1
A-S	Insgesamt	191	147	11,7	188	156	0,5

3. Gewerbebeanmeldungen und -abmeldungen¹⁾
im 4. Vierteljahr 2012 nach Wirtschaftsbereichen und Verwaltungsbezirken

Nr. der Wirt- schafts- klassifi- kation ²⁾	Wirtschaftsabschnitte	Anmeldungen			Abmeldungen		
		insgesamt	darunter	Zu- bzw. Abnahme (–) gegenüber dem gleichen Vorjahres-	insgesamt	darunter	Zu- bzw. Abnahme (–) gegenüber dem gleichen Vorjahres-
			Neu- errich- tung ³⁾			Auf- gabe ⁴⁾	
Reg.-Bez. Gießen							
A	Land- und Forstwirtschaft, Fischerei	19	12	– 9,5	23	21	53,3
B	Bergbau und Gewinnung v. Steinen u. Erden	—	—	– 100,0	2	2	—
C	Verarbeitendes Gewerbe	79	53	– 16,0	112	85	– 16,4
D	Energieversorgung	48	45	– 41,5	8	3	– 27,3
E	Wasserversorgung; Abwasser- und Abfall- entsorgung und Beseitigung von Umwelt- verschmutzungen	1	1	– 50,0	4	4	– 42,9
F	Baugewerbe	213	171	– 2,3	324	283	5,9
G	Handel; Instandhaltung und Reparatur v. Kraftfahrzeugen	535	408	1,9	589	481	– 12,2
H	Verkehr und Lagerei	60	47	15,4	71	61	– 6,6
I	Gastgewerbe; Beherbergung und Gastronomie	168	104	14,3	159	114	0,6
J	Information und Kommunikation	77	60	14,9	99	71	17,9
K	Erbringung von Finanz- und Versicherungs- dienstleistungen	101	77	36,5	126	106	13,5
L	Grundstücks- und Wohnungswesen	44	33	– 18,5	32	26	– 11,1
M	Erbringung von freiberuflichen, wissenschaft- lichen und technischen Dienstleistungen	240	197	3,0	198	162	– 6,2
N	Erbringung v. sonst. wirtschaftl. Dienstleistungen	237	196	– 19,1	275	231	– 14,3
O	Öffentliche Verwaltung, Verteidigung; Sozialversicherung	—	—	x	—	—	x
P	Erziehung und Unterricht	45	37	7,1	39	32	14,7
Q	Gesundheits- und Sozialwesen	131	124	197,7	54	49	14,9
R	Kunst, Unterhaltung und Erholung	41	31	– 21,2	56	39	9,8
S	Erbringung von sonstigen Dienstleistungen	351	333	– 18,2	524	503	– 21,6
A-S	Insgesamt	2 390	1 929	– 1,8	2 695	2 273	– 8,4
Kassel, documenta-Stadt							
A	Land- und Forstwirtschaft, Fischerei	1	1	x	—	—	– 100,0
B	Bergbau und Gewinnung v. Steinen u. Erden	—	—	x	—	—	x
C	Verarbeitendes Gewerbe	15	13	– 16,7	16	13	—
D	Energieversorgung	4	4	100,0	2	2	100,0
E	Wasserversorgung; Abwasser- und Abfall- entsorgung und Beseitigung von Umwelt- verschmutzungen	1	—	x	1	1	– 50,0
F	Baugewerbe	67	60	– 4,3	74	62	– 29,5
G	Handel; Instandhaltung und Reparatur v. Kraftfahrzeugen	111	77	– 20,7	143	98	9,2
H	Verkehr und Lagerei	6	6	– 64,7	20	16	25,0
I	Gastgewerbe; Beherbergung und Gastronomie	30	20	– 18,9	26	21	– 27,8
J	Information und Kommunikation	13	12	– 13,3	15	10	– 21,1
K	Erbringung von Finanz- und Versicherungs- dienstleistungen	27	23	– 15,6	23	12	– 37,8
L	Grundstücks- und Wohnungswesen	16	10	23,1	9	7	28,6
M	Erbringung von freiberuflichen, wissenschaft- lichen und technischen Dienstleistungen	63	51	50,0	34	24	3,0
N	Erbringung v. sonst. wirtschaftl. Dienstleistungen	44	39	– 20,0	62	56	6,9
O	Öffentliche Verwaltung, Verteidigung; Sozialversicherung	—	—	x	—	—	x
P	Erziehung und Unterricht	1	1	– 83,3	5	4	25,0
Q	Gesundheits- und Sozialwesen	7	4	75,0	7	5	40,0
R	Kunst, Unterhaltung und Erholung	7	3	– 30,0	8	6	– 33,3
S	Erbringung von sonstigen Dienstleistungen	54	46	– 16,9	70	61	9,4
A-S	Insgesamt	467	370	– 11,2	515	398	– 6,0

3. Gewerbeanmeldungen und -abmeldungen¹⁾
im 4. Vierteljahr 2012 nach Wirtschaftsbereichen und Verwaltungsbezirken

Nr. der Wirt- schafts- klassifi- kation ²⁾	Wirtschaftsabschnitte	Anmeldungen			Abmeldungen		
		insgesamt	darunter	Zu- bzw. Abnahme (–) gegenüber dem gleichen Vorjahres-	insgesamt	darunter	Zu- bzw. Abnahme (–) gegenüber dem gleichen Vorjahres-
			Neu- errich- tung ³⁾			Auf- gabe ⁴⁾	
Fulda							
A	Land- und Forstwirtschaft, Fischerei	5	4	—	5	5	– 44,4
B	Bergbau und Gewinnung v. Steinen u. Erden	—	—	x	1	1	x
C	Verarbeitendes Gewerbe	12	11	– 7,7	14	12	– 12,5
D	Energieversorgung	13	11	– 71,7	6	2	500,0
E	Wasserversorgung; Abwasser- und Abfall- entsorgung und Beseitigung von Umwelt- verschmutzungen	—	—	– 100,0	—	—	x
F	Baugewerbe	21	17	– 44,7	24	24	– 33,3
G	Handel; Instandhaltung und Reparatur v. Kraftfahrzeugen	109	77	– 10,7	118	89	– 4,1
H	Verkehr und Lagerei	12	10	33,3	13	11	– 13,3
I	Gastgewerbe; Beherbergung und Gastronomie	32	16	10,3	34	27	41,7
J	Information und Kommunikation	14	12	– 33,3	17	13	13,3
K	Erbringung von Finanz- und Versicherungs- dienstleistungen	13	12	– 38,1	22	16	– 4,3
L	Grundstücks- und Wohnungswesen	12	10	– 20,0	5	4	– 37,5
M	Erbringung von freiberuflichen, wissenschaft- lichen und technischen Dienstleistungen	39	31	– 4,9	42	32	5,0
N	Erbringung v. sonst. wirtschaftl. Dienstleistungen	35	29	– 20,5	43	35	– 17,3
O	Öffentliche Verwaltung, Verteidigung; Sozialversicherung	—	—	x	—	—	x
P	Erziehung und Unterricht	6	5	– 14,3	6	4	100,0
Q	Gesundheits- und Sozialwesen	9	8	28,6	3	2	– 66,7
R	Kunst, Unterhaltung und Erholung	14	12	55,6	3	3	– 62,5
S	Erbringung von sonstigen Dienstleistungen	23	15	– 39,5	37	28	– 15,9
A-S	Insgesamt	369	280	– 21,0	393	308	– 7,7
Hersfeld-Rotenburg							
A	Land- und Forstwirtschaft, Fischerei	1	1	– 66,7	1	1	– 80,0
B	Bergbau und Gewinnung v. Steinen u. Erden	—	—	x	—	—	x
C	Verarbeitendes Gewerbe	3	3	50,0	2	2	– 60,0
D	Energieversorgung	2	2	– 91,3	—	—	– 100,0
E	Wasserversorgung; Abwasser- und Abfall- entsorgung und Beseitigung von Umwelt- verschmutzungen	—	—	x	1	1	– 50,0
F	Baugewerbe	25	21	47,1	20	18	– 28,6
G	Handel; Instandhaltung und Reparatur v. Kraftfahrzeugen	39	32	– 15,2	64	55	18,5
H	Verkehr und Lagerei	8	7	– 27,3	12	10	71,4
I	Gastgewerbe; Beherbergung und Gastronomie	11	8	– 8,3	24	21	4,3
J	Information und Kommunikation	5	2	– 16,7	7	6	– 22,2
K	Erbringung von Finanz- und Versicherungs- dienstleistungen	6	5	– 33,3	11	10	57,1
L	Grundstücks- und Wohnungswesen	6	5	50,0	5	4	150,0
M	Erbringung von freiberuflichen, wissenschaft- lichen und technischen Dienstleistungen	12	8	—	11	10	37,5
N	Erbringung v. sonst. wirtschaftl. Dienstleistungen	23	21	21,1	34	33	70,0
O	Öffentliche Verwaltung, Verteidigung; Sozialversicherung	—	—	x	—	—	x
P	Erziehung und Unterricht	4	4	300,0	3	3	– 25,0
Q	Gesundheits- und Sozialwesen	—	—	– 100,0	1	1	– 66,7
R	Kunst, Unterhaltung und Erholung	6	6	20,0	3	2	– 66,7
S	Erbringung von sonstigen Dienstleistungen	15	14	– 21,1	23	21	35,3
A-S	Insgesamt	166	139	– 13,5	222	198	7,2

3. Gewerbeanmeldungen und -abmeldungen¹⁾
im 4. Vierteljahr 2012 nach Wirtschaftsbereichen und Verwaltungsbezirken

Nr. der Wirt- schafts- klassifi- kation ²⁾	Wirtschaftsabschnitte	Anmeldungen			Abmeldungen		
		insgesamt	darunter	Zu- bzw. Abnahme (–) gegenüber dem gleichen Vorjahres-	insgesamt	darunter	Zu- bzw. Abnahme (–) gegenüber dem gleichen Vorjahres-
			Neu- errich- tung ³⁾			Auf- gabe ⁴⁾	
Kassel							
A	Land- und Forstwirtschaft, Fischerei	1	1	– 87,5	6	5	500,0
B	Bergbau und Gewinnung v. Steinen u. Erden	1	—	x	—	—	– 100,0
C	Verarbeitendes Gewerbe	12	9	– 20,0	12	10	– 45,5
D	Energieversorgung	17	15	– 45,2	4	4	—
E	Wasserversorgung; Abwasser- und Abfall- entsorgung und Beseitigung von Umwelt- verschmutzungen	2	2	x	1	—	– 50,0
F	Baugewerbe	32	26	6,7	25	22	– 34,2
G	Handel; Instandhaltung und Reparatur v. Kraftfahrzeugen	109	88	– 9,2	121	101	– 15,4
H	Verkehr und Lagerei	14	11	– 12,5	13	10	– 40,9
I	Gastgewerbe; Beherbergung und Gastronomie	24	16	26,3	25	21	– 32,4
J	Information und Kommunikation	12	10	9,1	15	11	15,4
K	Erbringung von Finanz- und Versicherungs- dienstleistungen	22	16	– 4,3	26	19	– 10,3
L	Grundstücks- und Wohnungswesen	5	4	– 50,0	6	4	– 33,3
M	Erbringung von freiberuflichen, wissenschaft- lichen und technischen Dienstleistungen	26	17	– 23,5	32	27	10,3
N	Erbringung v. sonst. wirtschaftl. Dienstleistungen	46	37	53,3	44	39	– 12,0
O	Öffentliche Verwaltung, Verteidigung; Sozialversicherung	—	—	x	—	—	x
P	Erziehung und Unterricht	8	7	– 11,1	6	5	– 14,3
Q	Gesundheits- und Sozialwesen	11	9	22,2	13	11	225,0
R	Kunst, Unterhaltung und Erholung	7	6	75,0	5	4	—
S	Erbringung von sonstigen Dienstleistungen	31	25	– 22,5	47	34	9,3
A-S	Insgesamt	380	299	– 7,1	401	327	– 12,6
Schwalm-Eder-Kreis							
A	Land- und Forstwirtschaft, Fischerei	3	3	—	4	4	—
B	Bergbau und Gewinnung v. Steinen u. Erden	—	—	x	—	—	x
C	Verarbeitendes Gewerbe	4	2	– 76,5	12	12	– 20,0
D	Energieversorgung	14	13	– 56,3	4	3	– 42,9
E	Wasserversorgung; Abwasser- und Abfall- entsorgung und Beseitigung von Umwelt- verschmutzungen	—	—	– 100,0	—	—	– 100,0
F	Baugewerbe	29	24	3,6	33	30	13,8
G	Handel; Instandhaltung und Reparatur v. Kraftfahrzeugen	102	79	43,7	102	82	17,2
H	Verkehr und Lagerei	9	9	– 35,7	10	10	—
I	Gastgewerbe; Beherbergung und Gastronomie	11	8	– 73,8	24	20	4,3
J	Information und Kommunikation	12	9	20,0	12	11	– 14,3
K	Erbringung von Finanz- und Versicherungs- dienstleistungen	4	—	– 69,2	19	17	11,8
L	Grundstücks- und Wohnungswesen	4	3	– 33,3	5	5	66,7
M	Erbringung von freiberuflichen, wissenschaft- lichen und technischen Dienstleistungen	11	11	– 35,3	14	14	– 17,6
N	Erbringung v. sonst. wirtschaftl. Dienstleistungen	25	23	– 7,4	24	23	– 22,6
O	Öffentliche Verwaltung, Verteidigung; Sozialversicherung	—	—	x	—	—	x
P	Erziehung und Unterricht	8	7	60,0	5	2	66,7
Q	Gesundheits- und Sozialwesen	5	4	– 28,6	8	6	100,0
R	Kunst, Unterhaltung und Erholung	8	6	100,0	6	4	50,0
S	Erbringung von sonstigen Dienstleistungen	33	22	73,7	19	13	– 24,0
A-S	Insgesamt	282	223	– 10,8	301	256	– 1,3

3. Gewerbeanmeldungen und -abmeldungen¹⁾
im 4. Vierteljahr 2012 nach Wirtschaftsbereichen und Verwaltungsbezirken

Nr. der Wirt- schafts- klassifi- kation ²⁾	Wirtschaftsabschnitte	Anmeldungen			Abmeldungen		
		insgesamt	darunter	Zu- bzw. Abnahme (–) gegenüber dem gleichen Vorjahres-	insgesamt	darunter	Zu- bzw. Abnahme (–) gegenüber dem gleichen Vorjahres-
			Neu- errich- tung ³⁾			Auf- gabe ⁴⁾	
Waldeck-Frankenberg							
A	Land- und Forstwirtschaft, Fischerei	—	—	x	1	1	– 83,3
B	Bergbau und Gewinnung v. Steinen u. Erden	—	—	x	—	—	x
C	Verarbeitendes Gewerbe	17	16	30,8	12	10	– 7,7
D	Energieversorgung	6	6	– 82,4	—	—	– 100,0
E	Wasserversorgung; Abwasser- und Abfall- entsorgung und Beseitigung von Umwelt- verschmutzungen	2	2	– 33,3	2	2	100,0
F	Baugewerbe	20	18	– 23,1	24	20	– 11,1
G	Handel; Instandhaltung und Reparatur v. Kraftfahrzeugen	75	56	– 6,3	85	73	– 1,2
H	Verkehr und Lagerei	4	3	– 55,6	11	10	120,0
I	Gastgewerbe; Beherbergung und Gastronomie	33	18	57,1	42	35	55,6
J	Information und Kommunikation	4	3	– 33,3	6	6	20,0
K	Erbringung von Finanz- und Versicherungs- dienstleistungen	8	7	– 38,5	13	13	– 13,3
L	Grundstücks- und Wohnungswesen	3	2	– 40,0	4	3	– 20,0
M	Erbringung von freiberuflichen, wissenschaft- lichen und technischen Dienstleistungen	17	16	– 22,7	21	18	40,0
N	Erbringung v. sonst. wirtschaftl. Dienstleistungen	29	25	26,1	19	17	– 9,5
O	Öffentliche Verwaltung, Verteidigung; Sozialversicherung	—	—	x	—	—	x
P	Erziehung und Unterricht	11	9	10,0	9	9	80,0
Q	Gesundheits- und Sozialwesen	8	6	—	5	5	– 16,7
R	Kunst, Unterhaltung und Erholung	3	3	50,0	3	2	– 66,7
S	Erbringung von sonstigen Dienstleistungen	21	19	– 25,0	23	20	– 8,0
A-S	Insgesamt	261	209	– 13,9	280	244	2,6
Werra-Meißner-Kreis							
A	Land- und Forstwirtschaft, Fischerei	3	3	50,0	7	5	250,0
B	Bergbau und Gewinnung v. Steinen u. Erden	—	—	x	—	—	x
C	Verarbeitendes Gewerbe	5	4	150,0	9	7	200,0
D	Energieversorgung	5	5	– 64,3	4	4	300,0
E	Wasserversorgung; Abwasser- und Abfall- entsorgung und Beseitigung von Umwelt- verschmutzungen	—	—	x	1	—	x
F	Baugewerbe	10	5	42,9	20	15	– 4,8
G	Handel; Instandhaltung und Reparatur v. Kraftfahrzeugen	46	37	12,2	61	50	17,3
H	Verkehr und Lagerei	4	4	100,0	2	2	—
I	Gastgewerbe; Beherbergung und Gastronomie	10	7	42,9	14	11	– 30,0
J	Information und Kommunikation	5	5	400,0	5	4	150,0
K	Erbringung von Finanz- und Versicherungs- dienstleistungen	4	3	– 50,0	5	5	– 16,7
L	Grundstücks- und Wohnungswesen	5	5	x	6	4	20,0
M	Erbringung von freiberuflichen, wissenschaft- lichen und technischen Dienstleistungen	9	8	50,0	7	6	– 50,0
N	Erbringung v. sonst. wirtschaftl. Dienstleistungen	15	14	– 21,1	14	13	– 6,7
O	Öffentliche Verwaltung, Verteidigung; Sozialversicherung	—	—	x	—	—	x
P	Erziehung und Unterricht	3	3	200,0	6	5	500,0
Q	Gesundheits- und Sozialwesen	4	3	100,0	2	2	– 33,3
R	Kunst, Unterhaltung und Erholung	1	—	– 75,0	3	1	50,0
S	Erbringung von sonstigen Dienstleistungen	11	9	22,2	23	22	360,0
A-S	Insgesamt	140	115	12,0	189	156	22,7

3. Gewerbeanmeldungen und -abmeldungen¹⁾
im 4. Vierteljahr 2012 nach Wirtschaftsbereichen und Verwaltungsbezirken

Nr. der Wirt- schafts- klassifi- kation ²⁾	Wirtschaftsabschnitte	Anmeldungen			Abmeldungen		
		insgesamt	darunter	Zu- bzw. Abnahme (–) gegenüber dem gleichen Vorjahres-	insgesamt	darunter	Zu- bzw. Abnahme (–) gegenüber dem gleichen Vorjahres-
			Neu- errich- tung ³⁾			Auf- gabe ⁴⁾	
Reg.-Bez. Kassel							
A	Land- und Forstwirtschaft, Fischerei	14	13	– 33,3	24	21	– 17,2
B	Bergbau und Gewinnung v. Steinen u. Erden	1	—	x	1	1	—
C	Verarbeitendes Gewerbe	68	58	– 15,0	77	66	– 14,4
D	Energieversorgung	61	56	– 66,5	20	15	—
E	Wasserversorgung; Abwasser- und Abfall- entsorgung und Beseitigung von Umwelt- verschmutzungen	5	4	– 16,7	6	4	– 68,4
F	Baugewerbe	204	171	– 5,6	220	191	– 22,5
G	Handel; Instandhaltung und Reparatur v. Kraftfahrzeugen	591	446	– 4,7	694	548	2,7
H	Verkehr und Lagerei	57	50	– 26,9	81	69	5,2
I	Gastgewerbe; Beherbergung und Gastronomie	151	93	– 9,6	189	156	– 0,5
J	Information und Kommunikation	65	53	– 7,1	77	61	—
K	Erbringung von Finanz- und Versicherungs- dienstleistungen	84	66	– 29,4	119	92	– 11,2
L	Grundstücks- und Wohnungswesen	51	39	– 3,8	40	31	2,6
M	Erbringung von freiberuflichen, wissenschaft- lichen und technischen Dienstleistungen	177	142	1,7	161	131	3,2
N	Erbringung v. sonst. wirtschaftl. Dienstleistungen	217	188	—	240	216	– 2,8
O	Öffentliche Verwaltung, Verteidigung; Sozialversicherung	—	—	x	—	—	x
P	Erziehung und Unterricht	41	36	5,1	40	32	48,1
Q	Gesundheits- und Sozialwesen	44	34	10,0	39	32	14,7
R	Kunst, Unterhaltung und Erholung	46	36	21,1	31	22	– 36,7
S	Erbringung von sonstigen Dienstleistungen	188	150	– 13,8	242	199	8,5
A-S	Insgesamt	2 065	1 635	– 11,7	2 301	1 887	– 3,0
Hessen							
A	Land- und Forstwirtschaft, Fischerei	66	52	– 28,3	93	82	12,0
B	Bergbau und Gewinnung v. Steinen u. Erden	2	—	– 66,7	8	7	60,0
C	Verarbeitendes Gewerbe	417	313	– 22,3	675	537	6,1
D	Energieversorgung	308	286	– 48,4	71	47	6,0
E	Wasserversorgung; Abwasser- und Abfall- entsorgung und Beseitigung von Umwelt- verschmutzungen	12	10	– 52,0	28	25	– 28,2
F	Baugewerbe	2 257	1 845	– 12,9	2 885	2 512	– 4,2
G	Handel; Instandhaltung und Reparatur v. Kraftfahrzeugen	3 315	2 583	– 5,7	3 764	3 076	– 4,0
H	Verkehr und Lagerei	570	487	– 10,4	699	607	1,9
I	Gastgewerbe; Beherbergung und Gastronomie	1 058	738	7,7	1 106	872	0,1
J	Information und Kommunikation	607	472	– 13,5	771	607	7,1
K	Erbringung von Finanz- und Versicherungs- dienstleistungen	572	439	– 2,7	730	565	4,0
L	Grundstücks- und Wohnungswesen	450	342	– 11,8	417	312	15,5
M	Erbringung von freiberuflichen, wissenschaft- lichen und technischen Dienstleistungen	1 686	1 408	– 6,5	1 615	1 327	3,0
N	Erbringung v. sonst. wirtschaftl. Dienstleistungen	2 664	2 314	– 9,5	2 776	2 444	– 0,4
O	Öffentliche Verwaltung, Verteidigung; Sozialversicherung	—	—	x	—	—	x
P	Erziehung und Unterricht	267	226	– 13,0	224	186	4,7
Q	Gesundheits- und Sozialwesen	370	328	15,3	269	235	– 0,7
R	Kunst, Unterhaltung und Erholung	261	206	– 18,7	261	202	2,8
S	Erbringung von sonstigen Dienstleistungen	1 403	1 238	– 14,4	1 879	1 654	– 9,2
A-S	Insgesamt	16 285	13 287	– 10,1	18 271	15 297	– 1,2

1) Ohne Automatenaufsteller u. Reisegewerbe. — 2) Klassifikation der Wirtschaftszweige, Ausgabe 2008 (WZ 2008). — 3) Ohne Zuzug. — 4) Ohne Fortzug

**4. Gewerbebeanmeldungen und -abmeldungen¹⁾ sowie Neuerrichtungen
und Aufgaben je 1000 Einwohner im 4. Vierteljahr 2012 nach Verwaltungsbezirken**

Lfd Nr.	Kreisfreie Stadt (St.) Landkreis Regierungsbezirk	Anmeldungen				Abmeldungen			
		ins- gesamt	darunter		Zu- bzw. Abnahme (–) gegenüber dem gleichen Vorjahres- quartal in %	ins- gesamt	darunter		Zu- bzw. Abnahme (–) gegenüber dem gleichen Vorjahres- quartal in %
			Neu- errich- tung ²⁾	je 1000 Ein- wohner ⁴⁾			Auf- gabe ³⁾	je 1000 Ein- wohner ⁴⁾	
1	Darmstadt, Wissenschaftsstadt	389	328	2	0,8	432	360	3	– 12,6
2	Frankfurt am Main, Stadt	2 529	2 256	3	– 24,8	2 878	2 499	4	– 11,9
3	Offenbach am Main, Stadt	798	687	6	– 10,0	784	688	6	21,4
4	Wiesbaden, Landeshauptstadt	918	761	3	– 7,5	1 015	858	3	9,6
5	Bergstraße	633	499	2	– 14,6	826	680	3	3,3
6	Darmstadt-Dieburg	725	569	2	– 5,5	841	688	2	4,2
7	Groß-Gerau	775	619	2	3,5	883	732	3	15,3
8	Hochtaunuskreis	716	541	2	– 3,0	672	521	2	– 10,3
9	Main-Kinzig-Kreis	1 054	854	2	– 14,3	1 317	1 130	3	10,9
10	Main-Taunus-Kreis	632	501	2	– 13,4	733	590	3	5,9
11	Odenwaldkreis	238	177	2	– 16,2	289	235	2	8,6
12	Offenbach	1 147	905	3	1,1	1 271	1 039	3	11,9
13	Rheingau-Taunus-Kreis	458	374	2	– 9,3	504	429	2	– 17,9
14	Wetteraukreis	818	652	2	– 2,6	830	688	2	– 0,1
15	Reg.-Bez. Darmstadt	11 830	9 723	3	– 11,4	13 275	11 137	3	0,7
16	Gießen	626	491	2	3,8	643	522	2	– 18,2
17	Lahn-Dill-Kreis	420	321	1	– 19,1	533	434	2	– 8,1
18	Limburg-Weilburg	451	346	2	13,9	529	444	3	– 6,2
19	Marburg-Biedenkopf	702	624	3	– 5,6	802	717	3	– 2,9
20	Vogelsbergkreis	191	147	1	11,7	188	156	1	0,5
21	Reg.-Bez. Gießen	2 390	1 929	2	– 1,8	2 695	2 273	2	– 8,4
22	Kassel, documenta-Stadt	467	370	2	– 11,2	515	398	2	– 6,0
23	Fulda	369	280	1	– 21,0	393	308	1	– 7,7
24	Hersfeld-Rotenburg	166	139	1	– 13,5	222	198	2	7,2
25	Kassel	380	299	1	– 7,1	401	327	1	– 12,6
26	Schwalm-Eder-Kreis	282	223	1	– 10,8	301	256	1	– 1,3
27	Waldeck-Frankenberg	261	209	1	– 13,9	280	244	2	2,6
28	Werra-Meißner-Kreis	140	115	1	12,0	189	156	2	22,7
29	Reg.-Bez. Kassel	2 065	1 635	1	– 11,7	2 301	1 887	2	– 3,0
30	Hessen	16 285	13 287	2	– 10,1	18 271	15 297	3	– 1,2
	darunter								
	Reg.-Verb.								
31	FrankfurtRheinMain	7 744	6 442	3	– 12,5	8 437	7 101	3	0,4

1) Ohne Automatenaufsteller und Reisegewerbe. — 2) Ohne Zuzug. — 3) Ohne Fortzug. — 4) Stand 31.12.2011.

5. Gewerbeanmeldungen¹⁾ im 4. Vierteljahr 2012 nach Wirtschaftsbereichen

Nr. der Wirt- schafts- klassi- fikation ²⁾	Ausgewählter Wirtschaftszweig	Neuerrichtung				Zuzug	Über- nahme	Ins- gesamt	darunter
		Betriebsgründung		sonstige Neu- grün- dung	Um- wand- lung				Zweig- nieder- lassung/ unselbst. Zweig- stelle
		Haupt- nieder- lassung	Zweig- nieder- lassung/ unselbst. Zweig- stelle						
A	Land- und Forstwirtschaft, Fischerei	2	—	50	—	13	1	66	—
B	Bergbau und Gewinnung von Steinen und Erden	—	—	—	—	—	2	2	2
C	Verarbeitendes Gewerbe	69	40	198	6	64	40	417	44
10	Herstellung von Nahrungs- und Futtermitteln	6	8	18	—	—	7	39	8
11	Getränkeherstellung	2	—	—	—	1	—	3	—
13	Herstellung von Textilien	1	—	18	—	4	1	24	—
14	Herstellung von Bekleidung	4	1	21	—	2	1	29	1
16	Herstellung v. Holz,- Flecht,- Korb- und Kork- waren (ohne Möbel)	2	—	5	—	1	—	8	—
18	Herstellung von Druckerzeugnissen; Vervielfältigung von bespielten Ton-, Bild- und Datenträgern	6	3	10	—	8	3	30	3
25	Herstellung von Metallerzeugnissen	12	5	38	1	8	10	74	6
26	Herstellung von Datenverarbeitungsgeräten, elektronischen und optischen Erzeugnissen	5	7	4	1	7	1	25	7
27	Herstellung von elektrischen Ausrüstungen	3	—	7	—	2	—	12	—
28	Maschinenbau	6	2	3	2	5	2	20	4
29	Herstellung von Kraftwagen und Kraftwagen- teilen	1	—	1	—	—	—	2	—
31	Herstellung von Möbeln	3	—	5	—	1	1	10	—
D	Energieversorgung	30	6	248	2	9	13	308	8
E	Wasserversorgung; Abwasser- und Abfallentsorgung und Beseitigung von Umweltverschmutzungen	2	1	6	1	2	—	12	1
F	Baugewerbe	176	39	1 624	6	321	91	2 257	50
41	Hochbau	21	5	8	5	6	4	49	11
42	Tiefbau	3	2	10	—	2	—	17	2
43	Vorbereitende Baustellenarbeiten, Bauin- stallation und sonstiges Ausbaugewerbe	152	32	1 606	1	313	87	2 191	37
G	Handel; Instandhaltung und Reparatur v. Kraftfahrzeugen	316	361	1 893	13	408	324	3 315	477
45	Handel mit Kraftfahrzeugen; Instandhaltung und Reparatur von Kraftwagen	29	37	231	6	58	32	393	45
46	Großhandel (ohne Handel mit Kraftfahrzeugen und Krafträdern)	135	67	345	2	144	42	735	83
47	Einzelhandel (ohne Handel mit Kraftfahrzeugen)	152	257	1 317	5	206	250	2 187	349
H	Verkehr und Lagerei	51	39	395	2	56	27	570	44
49	Landverkehr und Transport in Rohrfern- leitungen	27	8	197	—	29	18	279	10
53	Post-, Kurier- und Expressdienste	5	5	163	—	16	2	191	7
I	Gastgewerbe; Beherbergung und Gastronomie	154	99	482	3	16	304	1 058	121
55	Beherbergung	10	3	40	—	2	24	79	3
56	Gastronomie	144	96	442	3	14	280	979	118
J	Information und Kommunikation	79	18	372	3	119	16	607	23

5. Gewerbeanmeldungen¹⁾ im 4. Vierteljahr 2012 nach Wirtschaftsbereichen

Nr. der Wirt- schafts- klassi- fikation ²⁾	Ausgewählter Wirtschaftszweig	Neuerrichtung				Zuzug	Über- nahme	Ins- gesamt	darunter
		Betriebsgründung		sons- tige Neu- grün- dung	Um- wand- lung				Zwei- g- nieder- lassung/ unselbst. Zweig- stelle
		Haupt- nieder- las- sung	Zwei- g- nieder- lassung/ unselbst. Zweig- stelle						
58	Verlagswesen	9	1	31	—	11	1	53	1
61	Telekommunikation	5	1	16	—	1	3	26	1
62	Erbringung v. Dienstleistungen der Informa- tionstechnologie	55	15	279	3	89	10	451	20
63	Informationsdienstleistungen	4	—	23	—	9	2	38	—
K	Erbringung von Finanz- und Versiche- rungsdienstleistungen	80	41	304	14	120	13	572	59
66	Mit Finanz- und Versicherungsdienst- leistungen verbundene Tätigkeiten	24	29	288	1	87	13	442	32
L	Grundstücks- und Wohnungswesen	132	17	188	5	80	28	450	20
M	Erbringung von freiberuflichen, wissen- schaftlichen und technischen Dienst- leistungen	231	45	1 124	8	248	30	1 686	54
70	Verwaltung und Führung v. Unternehmen und Betrieben; Unternehmensberatung	148	26	227	5	94	13	513	29
73	Werbung und Marktforschung	15	6	583	—	61	6	671	7
N	Erbringung v. sonst. Wirtschaftlichen Dienstleistungen	182	84	2 043	5	300	50	2 664	94
77	Vermietung von beweglichen Sachen	10	4	32	—	8	3	57	4
78	Vermittlung und Überlassung von Arbeitskräften	9	11	26	1	12	3	62	13
79	Reisebüros, Reiseveranstalter und Erbringung sonstiger Reservierungsdienstleistungen	10	8	38	3	6	9	74	11
81	Gebäudebetreuung; Garten- und Landschafts- bau	78	5	1 192	—	148	23	1 446	6
P	Erziehung und Unterricht	15	24	187	—	30	11	267	27
Q	Gesundheits- und Sozialwesen	26	8	294	—	33	9	370	10
R	Kunst, Unterhaltung und Erholung	15	16	175	—	36	19	261	24
O+S	Öffentliche Verwaltung, Verteidigung; Sozialversicherung; Erbringung von sonstigen Dienstleistungen	63	29	1 145	1	108	57	1 403	36
A-S	Insgesamt	1 623	867	10 728	69	1 963	1 035	16 285	1 094

1) Ohne Automatenaufsteller und Reisegewerbe. — 2) Klassifikation der Wirtschaftszweige, Ausgabe 2008 (WZ 2008).

6. Gewerbeabmeldungen¹⁾ im 4. Vierteljahr 2012 nach Wirtschaftsbereichen

Nr. der Wirt- schafts- klassi- fikation ²⁾	Ausgewählter Wirtschaftszweig	Aufgabe				Fort- zug	Über- gabe	Ins- gesamt	darunter
		Betriebsaufgabe		sonstige Still- legung	Um- wand- lung				Zweignieder- lassung/ unselbst. Zweig- stelle
		Haupt- nieder- las- sung	Zweignieder- lassung/ unselbst. Zweig- stelle						
A	Land- und Forstwirtschaft, Fischerei	5	3	74	—	8	3	93	3
B	Bergbau und Gewinnung von Steinen und Erden	4	—	3	—	1	—	8	1
C	Verarbeitendes Gewerbe	101	39	392	5	80	58	675	55
10	Herstellung von Nahrungs- und Futtermitteln	17	18	43	—	2	15	95	21
11	Getränkeherstellung	—	—	1	—	—	—	1	—
13	Herstellung von Textilien	4	—	24	—	5	1	34	—
14	Herstellung von Bekleidung	1	—	21	—	5	4	31	—
16	Herstellung v. Holz,- Flecht,- Korb- und Kork- waren (ohne Möbel)	3	1	19	—	1	2	26	1
18	Herstellung von Druckerzeugnissen; Vervielfältigung von bespielten Ton-, Bild- und Datenträgern	7	2	26	—	8	1	44	2
25	Herstellung von Metallerzeugnissen	19	4	116	1	9	10	159	6
26	Herstellung von Datenverarbeitungsgeräten, elektronischen und optischen Erzeugnissen	8	3	15	1	11	4	42	6
27	Herstellung von elektrischen Ausrüstungen	2	—	6	1	4	2	15	2
28	Maschinenbau	7	2	22	—	4	3	38	3
29	Herstellung von Kraftwagen und Kraftwagen- teilen	1	—	2	—	1	1	5	—
31	Herstellung von Möbeln	1	—	4	—	1	—	6	—
D	Energieversorgung	7	1	36	3	8	16	71	2
E	Wasserversorgung; Abwasser- und Abfallentsorgung und Beseitigung von Umweltverschmutzungen	6	4	14	1	3	—	28	4
F	Baugewerbe	259	31	2 220	2	248	125	2 885	40
41	Hochbau	36	7	26	—	11	5	85	10
42	Tiefbau	8	1	15	—	—	—	24	1
43	Vorbereitende Baustellenarbeiten, Bauin- stallation und sonstiges Ausbaugewerbe	215	23	2 179	2	237	120	2 776	29
G	Handel; Instandhaltung und Reparatur v. Kraftfahrzeugen	476	272	2 308	20	391	297	3 764	361
45	Handel mit Kraftfahrzeugen; Instandhaltung und Reparatur von Kraftwagen	54	12	311	7	59	38	481	19
46	Großhandel (ohne Handel mit Kraftfahrzeugen und Krafträdern)	158	45	594	9	164	35	1 005	57
47	Einzelhandel (ohne Handel mit Kraftfahrzeugen)	264	215	1 403	4	168	224	2 278	285
H	Verkehr und Lagerei	81	30	493	3	66	26	699	39
49	Landverkehr und Transport in Rohrfern- leitungen	53	11	218	1	27	15	325	15
53	Post-, Kurier- und Expressdienste	7	5	190	—	24	5	231	6
I	Gastgewerbe; Beherbergung und Gastronomie	162	67	641	2	22	212	1 106	79
55	Beherbergung	11	4	44	—	6	11	76	6
56	Gastronomie	151	63	597	2	16	201	1 030	73
J	Information und Kommunikation	90	35	479	3	144	20	771	45

6. Gewerbeabmeldungen¹⁾ im 4. Vierteljahr 2012 nach Wirtschaftsbereichen

Nr. der Wirtschaftsklassifikation ²⁾	Ausgewählter Wirtschaftszweig	Aufgabe				Fortzug	Übergabe	Insgesamt	darunter
		Betriebsaufgabe		sonstige Stilllegung	Umwandlung				Zweigniederlassung/unselbst. Zweigstelle
		Hauptniederlassung	Zweigniederlassung/unselbst. Zweigstelle						
58	Verlagswesen	17	2	41	1	19	—	80	5
61	Telekommunikation	2	10	20	2	3	4	41	11
62	Erbringung v. Dienstleistungen der Informationstechnologie	62	17	370	—	104	14	567	21
63	Informationsdienstleistungen	6	4	25	—	8	2	45	5
K	Erbringung von Finanz- und Versicherungsdienstleistungen	54	48	452	11	148	17	730	59
66	Mit Finanz- und Versicherungsdienstleistungen verbundene Tätigkeiten	32	31	423	2	112	15	615	34
L	Grundstücks- und Wohnungswesen	104	13	189	6	75	30	417	19
M	Erbringung von freiberuflichen, wissenschaftlichen und technischen Dienstleistungen	184	54	1 076	13	248	40	1 615	69
70	Verwaltung und Führung v. Unternehmen und Betrieben; Unternehmensberatung	86	20	250	7	95	16	474	29
73	Werbung und Marktforschung	28	8	494	—	71	12	613	9
N	Erbringung v. sonst. Wirtschaftlichen Dienstleistungen	152	64	2 216	12	280	52	2 776	80
77	Vermietung von beweglichen Sachen	19	9	54	1	9	7	99	9
78	Vermittlung und Überlassung von Arbeitskräften	14	16	27	3	10	5	75	22
79	Reisebüros, Reiseveranstalter und Erbringung sonstiger Reservierungsdienstleistungen	17	7	57	3	11	6	101	11
81	Gebäudebetreuung; Garten- und Landschaftsbau	53	8	1 371	2	123	22	1 579	11
P	Erziehung und Unterricht	10	23	151	2	29	9	224	25
Q	Gesundheits- und Sozialwesen	17	3	213	2	27	7	269	5
R	Kunst, Unterhaltung und Erholung	17	16	169	—	40	19	261	20
O+S	Öffentliche Verwaltung, Verteidigung; Sozialversicherung; Erbringung von sonstigen Dienstleistungen	90	35	1 527	2	165	60	1 879	42
A-S	Insgesamt	1 819	738	12 653	87	1 983	991	18 271	948

1) Ohne Automatenaufsteller und Reisegewerbe. — 2) Klassifikation der Wirtschaftszweige, Ausgabe 2008 (WZ 2008).

7. Gewerbebeanmeldungen¹⁾ insgesamt nach Rechtsformen sowie Einzelunternehmen nach Geschlecht und Staatsangehörigkeit im 4. Vierteljahr 2012 nach Regierungsbezirken

Rechtsform Geschlecht Staatsangehörigkeit	Neuerrichtung				Zuzug	Über- nahme	Ins- gesamt	darunter
	Betriebsgründung		sonstige Neu- gründung	Um- wand- lung				Zweignieder- lassung/ unselbst. Zweig- stelle
	Haupt- nieder- las- sung	Zweig- nieder- lassung/ unselbst. Zweig- stelle						

REG.-BEZ. DARMSTADT

I n s g e s a m t

Nach der Rechtsform des Unternehmens

Einzelunternehmen	219	152	7 589	1	1 087	397	9 445	178
Offene Handelsgesellschaft	9	4	2	—	3	14	32	4
Kommanditgesellschaft	5	4	1	—	5	6	21	4
Gesellschaft mit beschränkter Haftung Co. KG	94	62	9	7	35	29	236	76
Gesellschaft des bürgerlichen Rechts	195	9	127	—	33	88	452	10
Aktiengesellschaft	12	11	—	5	10	1	39	20
Gesellschaft mit beschränkter Haftung	706	273	80	21	273	103	1 456	325
Private Company Limited by Shares	1	31	5	1	9	1	48	40
Genossenschaft	2	2	—	11	1	—	16	13
Eingetragener Verein	5	1	7	—	—	—	13	1
Sonstige Rechtsformen	5	54	—	1	11	1	72	60
Insgesamt	1 253	603	7 820	47	1 467	640	11 830	731

E i n z e l u n t e r n e h m e n

Nach Geschlecht

weiblich	75	24	2 593	1	323	137	3 153	31
männlich	144	128	4 996	—	764	260	6 292	147
zusammen	219	152	7 589	1	1 087	397	9 445	178

Nach ausgewählter Staatsangehörigkeit des Inhabers

deutsch	141	115	4 202	—	678	258	5 394	137
kroatisch	1	—	57	—	3	1	62	—
griechisch	3	1	56	1	5	14	80	1
italienisch	12	3	124	—	14	17	170	3
polnisch	6	4	734	—	148	6	898	4
türkisch	14	11	258	—	18	45	346	13

REG.-BEZ. GIESSEN

I n s g e s a m t

Nach der Rechtsform des Unternehmens

Einzelunternehmen	54	41	1 569	—	216	134	2 014	52
Offene Handelsgesellschaft	1	—	1	—	—	2	4	—
Kommanditgesellschaft	1	—	—	—	1	—	2	—
Gesellschaft mit beschränkter Haftung Co. KG	11	11	2	3	6	7	40	20
Gesellschaft des bürgerlichen Rechts	26	2	35	—	9	16	88	2
Aktiengesellschaft	1	3	—	—	3	—	7	5
Gesellschaft mit beschränkter Haftung	71	70	9	6	52	14	222	82
Private Company Limited by Shares	—	1	1	—	1	—	3	2
Genossenschaft	1	—	—	—	—	—	1	—
Eingetragener Verein	1	—	3	—	—	—	4	—
Sonstige Rechtsformen	1	3	1	—	—	—	5	3
Insgesamt	168	131	1 621	9	288	173	2 390	166

7. Gewerbebeanmeldungen¹⁾ insgesamt nach Rechtsformen sowie Einzelunternehmen nach Geschlecht und Staatsangehörigkeit im 4. Vierteljahr 2012 nach Regierungsbezirken

Rechtsform Geschlecht Staatsangehörigkeit	Neuerrichtung				Zuzug	Über- nahme	Ins- gesamt	darunter
	Betriebsgründung		sonstige Neugründung	Umwandlung				Zweig-nieder- lassung/ unselbst. Zweig- stelle
	Haupt-nieder- lassung	Zweig-nieder- lassung/ unselbst. Zweig- stelle						

Einzelunternehmen

Nach Geschlecht

weiblich	23	10	749	—	62	49	893	11
männlich	31	31	820	—	154	85	1 121	41
zusammen	54	41	1 569	—	216	134	2 014	52

Nach ausgewählter Staatsangehörigkeit des Inhabers

deutsch	40	38	1 027	—	188	109	1 402	48
kroatisch	—	—	1	—	—	1	2	—
griechisch	—	—	3	—	—	1	4	—
italienisch	3	—	6	—	—	1	10	—
polnisch	—	—	248	—	9	—	257	—
türkisch	5	2	34	—	2	15	58	3

REG.-BEZ. KASSEL

Insgesamt

Nach der Rechtsform des Unternehmens

Einzelunternehmen	60	43	1 243	1	164	154	1 665	61
Offene Handelsgesellschaft	1	1	2	—	—	1	5	1
Kommanditgesellschaft	—	1	—	—	1	2	4	2
Gesellschaft mit beschränkter Haftung Co. KG	26	12	1	3	4	19	65	29
Gesellschaft des bürgerlichen Rechts	34	5	25	1	2	14	81	5
Aktiengesellschaft	1	4	—	—	3	—	8	5
Gesellschaft mit beschränkter Haftung	75	62	13	8	31	30	219	88
Private Company Limited by Shares	—	2	—	—	1	—	3	2
Genossenschaft	2	—	—	—	—	—	2	—
Eingetragener Verein	3	1	1	—	—	1	6	1
Sonstige Rechtsformen	—	2	2	—	2	1	7	3
Insgesamt	202	133	1 287	13	208	222	2 065	197

Einzelunternehmen

Nach Geschlecht

weiblich	22	12	462	—	53	50	599	16
männlich	38	31	781	1	111	104	1 066	45
zusammen	60	43	1 243	1	164	154	1 665	61

Nach ausgewählter Staatsangehörigkeit des Inhabers

deutsch	49	39	1 009	1	142	122	1 362	56
kroatisch	—	—	2	—	—	—	2	—
griechisch	—	—	2	—	—	—	2	—
italienisch	1	1	11	—	2	2	17	2
polnisch	2	1	43	—	6	—	52	1
türkisch	3	—	26	—	1	14	44	—

7. Gewerbebeanmeldungen¹⁾ insgesamt nach Rechtsformen sowie Einzelunternehmen nach Geschlecht und Staatsangehörigkeit im 4. Vierteljahr 2012 nach Regierungsbezirken

Rechtsform Geschlecht Staatsangehörigkeit	Neuerrichtung				Zuzug	Über- nahme	Ins- gesamt	darunter
	Betriebsgründung		sons- tige Neu- grün- dung	Um- wand- lung				Zweig- nieder- lassung/ unselbst. Zweig- stelle
	Haupt- nieder- las- sung	Zweig- nieder- lassung/ unselbst. Zweig- stelle						

HESSEN

I n s g e s a m t

Nach der Rechtsform des Unternehmens

Einzelunternehmen	333	236	10 401	2	1 467	685	13 124	291
Offene Handelsgesellschaft	11	5	5	—	3	17	41	5
Kommanditgesellschaft	6	5	1	—	7	8	27	6
Gesellschaft mit beschränkter Haftung Co. KG	131	85	12	13	45	55	341	125
Gesellschaft des bürgerlichen Rechts	255	16	187	1	44	118	621	17
Aktiengesellschaft	14	18	—	5	16	1	54	30
Gesellschaft mit beschränkter Haftung	852	405	102	35	356	147	1 897	495
Private Company Limited by Shares	1	34	6	1	11	1	54	44
Genossenschaft	5	2	—	11	1	—	19	13
Eingetragener Verein	9	2	11	—	—	1	23	2
Sonstige Rechtsformen	6	59	3	1	13	2	84	66
Insgesamt	1 623	867	10 728	69	1 963	1 035	16 285	1 094

E i n z e l u n t e r n e h m e n

Nach Geschlecht

weiblich	120	46	3 804	1	438	236	4 645	58
männlich	213	190	6 597	1	1 029	449	8 479	233
zusammen	333	236	10 401	2	1 467	685	13 124	291

Nach ausgewählter Staatsangehörigkeit des Inhabers

deutsch	230	192	6 238	1	1 008	489	8 158	241
kroatisch	1	—	60	—	3	2	66	—
griechisch	3	1	61	1	5	15	86	1
italienisch	16	4	141	—	16	20	197	5
polnisch	8	5	1 025	—	163	6	1 207	5
türkisch	22	13	318	—	21	74	448	16

1) Ohne Automatenaufsteller und Reisegewerbe.

8. Gewerbeabmeldungen¹⁾ insgesamt nach Rechtsformen sowie Einzelunternehmen nach Geschlecht und Staatsangehörigkeit im 4. Vierteljahr 2012 nach Regierungsbezirken

Rechtsform Geschlecht Staatsangehörigkeit	Aufgabe				Fort- zug	Über- gabe	Ins- gesamt	darunter
	Betriebsaufgabe		sonstige Still- legung	Um- wand- lung				Zweig- nieder- lassung/ unselbst. Zweig- stelle
	Haupt- nieder- las- sung	Zweig- nieder- lassung/ unselbst. Zweig- stelle						

REG.-BEZ. DARMSTADT

I n s g e s a m t

Nach der Rechtsform des Unternehmens

Einzelunternehmen	351	133	9 014	2	1 037	349	10 886	162
Offene Handelsgesellschaft	16	2	1	1	3	13	36	2
Kommanditgesellschaft	15	3	1	—	2	11	32	4
Gesellschaft mit beschränkter Haftung Co. KG	70	32	3	9	39	30	183	47
Gesellschaft des bürgerlichen Rechts	283	12	101	—	33	161	590	14
Aktiengesellschaft	11	18	—	2	8	3	42	21
Gesellschaft mit beschränkter Haftung	636	224	53	38	367	57	1 375	281
Private Company Limited by Shares	4	40	3	—	7	2	56	48
Genossenschaft	2	1	—	4	—	—	7	5
Eingetragener Verein	—	—	—	—	—	3	3	—
Sonstige Rechtsformen	7	42	1	2	5	8	65	54
Insgesamt	1 395	507	9 177	58	1 501	637	13 275	638

E i n z e l u n t e r n e h m e n

Nach Geschlecht

weiblich	119	31	2 921	1	318	108	3 498	40
männlich	232	102	6 093	1	719	241	7 388	122
zusammen	351	133	9 014	2	1 037	349	10 886	162

Nach ausgewählter Staatsangehörigkeit des Inhabers

deutsch	275	104	4 911	2	697	244	6 233	129
kroatisch	5	1	63	—	5	2	76	1
griechisch	5	4	60	—	7	8	84	4
italienisch	15	—	131	—	8	12	166	1
polnisch	2	1	953	—	108	3	1 067	1
türkisch	16	12	295	—	19	39	381	12

REG.-BEZ. GIESSEN

I n s g e s a m t

Nach der Rechtsform des Unternehmens

Einzelunternehmen	82	41	1 919	1	197	103	2 343	49
Offene Handelsgesellschaft	2	—	—	—	—	3	5	1
Kommanditgesellschaft	3	3	—	1	1	1	9	4
Gesellschaft mit beschränkter Haftung Co. KG	10	11	3	1	5	3	33	12
Gesellschaft des bürgerlichen Rechts	36	—	22	—	11	44	113	1
Aktiengesellschaft	1	3	—	—	—	—	4	3
Gesellschaft mit beschränkter Haftung	47	44	10	8	42	6	157	52
Private Company Limited by Shares	—	4	—	—	3	1	8	7
Genossenschaft	—	1	—	—	—	—	1	1
Eingetragener Verein	1	2	—	—	—	—	3	2
Sonstige Rechtsformen	6	9	1	1	1	1	19	11
Insgesamt	188	118	1 955	12	260	162	2 695	143

8. Gewerbeabmeldungen¹⁾ insgesamt nach Rechtsformen sowie Einzelunternehmen nach Geschlecht und Staatsangehörigkeit im 4. Vierteljahr 2012 nach Regierungsbezirken

Rechtsform Geschlecht Staatsangehörigkeit	Aufgabe				Fort- zug	Über- gabe	Ins- gesamt	darunter
	Betriebsaufgabe		sonstige Still- legung	Um- wand- lung				Zweig- nieder- lassung/ unselbst. Zweig- stelle
	Haupt- nieder- las- sung	Zweig- nieder- lassung/ unselbst. Zweig- stelle						

Einzelunternehmen

Nach Geschlecht

weiblich	30	10	867	—	59	30	996	10
männlich	52	31	1 052	1	138	73	1 347	39
zusammen	82	41	1 919	1	197	103	2 343	49

Nach ausgewählter Staatsangehörigkeit des Inhabers

deutsch	68	38	1 201	1	162	87	1 557	46
kroatisch	—	—	6	—	—	1	7	—
griechisch	—	—	5	—	—	1	6	—
italienisch	1	—	13	—	—	2	16	—
polnisch	1	—	331	—	11	—	343	—
türkisch	6	2	47	—	2	8	65	2

REG.-BEZ. KASSEL

Insgesamt

Nach der Rechtsform des Unternehmens

Einzelunternehmen	97	44	1 486	3	183	101	1 914	56
Offene Handelsgesellschaft	3	2	—	—	1	6	12	3
Kommanditgesellschaft	7	1	3	1	2	2	16	2
Gesellschaft mit beschränkter Haftung Co. KG	9	10	1	6	1	5	32	17
Gesellschaft des bürgerlichen Rechts	49	3	22	—	6	43	123	3
Aktiengesellschaft	2	5	—	—	—	—	7	5
Gesellschaft mit beschränkter Haftung	62	40	8	7	29	15	161	54
Private Company Limited by Shares	—	6	1	—	—	2	9	8
Genossenschaft	—	—	—	—	—	—	—	—
Eingetragener Verein	3	—	—	—	—	—	3	—
Sonstige Rechtsformen	4	2	—	—	—	18	24	19
Insgesamt	236	113	1 521	17	222	192	2 301	167

Einzelunternehmen

Nach Geschlecht

weiblich	25	16	527	2	62	34	666	20
männlich	72	28	959	1	121	67	1 248	36
zusammen	97	44	1 486	3	183	101	1 914	56

Nach ausgewählter Staatsangehörigkeit des Inhabers

deutsch	87	40	1 212	3	159	83	1 584	51
kroatisch	—	—	—	—	—	—	—	—
griechisch	—	2	1	—	—	—	3	2
italienisch	—	—	11	—	—	—	11	—
polnisch	—	—	54	—	6	2	62	—
türkisch	5	—	31	—	2	11	49	—

8. Gewerbeabmeldungen¹⁾ insgesamt nach Rechtsformen sowie Einzelunternehmen nach Geschlecht und Staatsangehörigkeit im 4. Vierteljahr 2012 nach Regierungsbezirken

Rechtsform Geschlecht Staatsangehörigkeit	Aufgabe				Fort- zug	Über- gabe	Ins- gesamt	darunter
	Betriebsaufgabe		sonstige Still- legung	Um- wand- lung				Zweig- nieder- lassung/ unselbst. Zweig- stelle
	Haupt- nieder- las- sung	Zweig- nieder- lassung/ unselbst. Zweig- stelle						

HESSEN

I n s g e s a m t

Nach der Rechtsform des Unternehmens

Einzelunternehmen	530	218	12 419	6	1 417	553	15 143	267
Offene Handelsgesellschaft	21	4	1	1	4	22	53	6
Kommanditgesellschaft	25	7	4	2	5	14	57	10
Gesellschaft mit beschränkter Haftung Co. KG	89	53	7	16	45	38	248	76
Gesellschaft des bürgerlichen Rechts	368	15	145	—	50	248	826	18
Aktiengesellschaft	14	26	—	2	8	3	53	29
Gesellschaft mit beschränkter Haftung	745	308	71	53	438	78	1 693	387
Private Company Limited by Shares	4	50	4	—	10	5	73	63
Genossenschaft	2	2	—	4	—	—	8	6
Eingetragener Verein	4	2	—	—	—	3	9	2
Sonstige Rechtsformen	17	53	2	3	6	27	108	84
Insgesamt	1 819	738	12 653	87	1 983	991	18 271	948

E i n z e l u n t e r n e h m e n

Nach Geschlecht

weiblich	174	57	4 315	3	439	172	5 160	70
männlich	356	161	8 104	3	978	381	9 983	197
zusammen	530	218	12 419	6	1 417	553	15 143	267

Nach ausgewählter Staatsangehörigkeit des Inhabers

deutsch	430	182	7 324	6	1 018	414	9 374	226
kroatisch	5	1	69	—	5	3	83	1
griechisch	5	6	66	—	7	9	93	6
italienisch	16	—	155	—	8	14	193	1
polnisch	3	1	1 338	—	125	5	1 472	1
türkisch	27	14	373	—	23	58	495	14

1) Ohne Automatenaufsteller und Reisegewerbe.

9. Neugründungen: Gewerbetreibende im 4. Vierteljahr 2012 nach Geschlecht und Verwaltungsbezirken

Lfd Nr.	Kreisfreie Stadt (St.) Landkreis Regierungsbezirk	Gewerbetreibende ¹⁾					
		Neu- gründung	darunter Betriebs- gründung	darunter weiblich			
				Neu- gründung	Anteil in %	darunter Betriebs- gründung	Anteil in %
1	Darmstadt, Wissenschaftsstadt	368	103	110	29,9	15	14,6
2	Frankfurt am Main, Stadt	2 535	845	713	28,1	130	15,4
3	Offenbach am Main, Stadt	727	85	184	25,3	18	21,2
4	Wiesbaden, Landeshauptstadt	824	196	241	29,2	24	12,2
5	Bergstraße	551	128	162	29,4	27	21,1
6	Darmstadt-Dieburg	628	160	196	31,2	26	16,3
7	Groß-Gerau	664	126	175	26,4	21	16,7
8	Hochtaunuskreis	595	158	202	33,9	24	15,2
9	Main-Kinzig-Kreis	933	247	314	33,7	52	21,1
10	Main-Taunus-Kreis	545	138	163	29,9	17	12,3
11	Odenwaldkreis	189	27	44	23,3	4	14,8
12	Offenbach	993	256	292	29,4	54	21,1
13	Rheingau-Taunus-Kreis	430	87	123	28,6	19	21,8
14	Wetteraukreis	720	151	239	33,2	40	26,5
15	Reg.-Bez. Darmstadt	10 702	2 707	3 158	29,5	471	17,4
16	Gießen	531	107	175	33,0	21	19,6
17	Lahn-Dill-Kreis	354	91	120	33,9	21	23,1
18	Limburg-Weilburg	379	85	120	31,7	18	21,2
19	Marburg-Biedenkopf	647	93	388	60,0	14	15,1
20	Vogelsbergkreis	153	26	55	35,9	8	30,8
21	Reg.-Bez. Gießen	2 064	402	858	42	82	20,4
22	Kassel, documenta-Stadt	425	157	104	24,5	22	14,0
23	Fulda	302	71	91	30,1	12	16,9
24	Hersfeld-Rotenburg	151	43	48	31,8	7	16,3
25	Kassel	318	64	117	36,8	20	31,3
26	Schwalm-Eder-Kreis	238	46	77	32,4	9	19,6
27	Waldeck-Frankenberg	225	61	76	33,8	9	14,8
28	Werra-Meißner-Kreis	122	23	46	37,7	6	26,1
29	Reg.-Bez. Kassel	1 781	465	559	31	85	18,3
30	Hessen	14 547	3 574	4 575	31,4	638	17,9

1) Anzeigepflichtige Personen, die eine Neugründung vorgenommen haben.

10. Neugründungen: Gewerbetreibende im 4. Vierteljahr 2012 nach Staatsangehörigkeit und Verwaltungsbezirken

Lfd Nr.	Kreisfreie Stadt (St.) Landkreis Regierungsbezirk	Gewerbetreibende ¹⁾					
		Neu- gründung	darunter Betriebs- gründung	darunter mit nicht-deutscher Staatsangehörigkeit			
				Neu- gründung	Anteil in %	darunter Betriebs- gründung	Anteil in %
1	Darmstadt, Wissenschaftsstadt	368	103	112	30,4	27	26,2
2	Frankfurt am Main, Stadt	2 535	845	1 220	48,1	360	42,6
3	Offenbach am Main, Stadt	727	85	572	78,7	54	63,5
4	Wiesbaden, Landeshauptstadt	824	196	324	39,3	63	32,1
5	Bergstraße	551	128	181	32,8	31	24,2
6	Darmstadt-Dieburg	628	160	169	26,9	33	20,6
7	Groß-Gerau	664	126	281	42,3	31	24,6
8	Hochtaunuskreis	595	158	153	25,7	19	12,0
9	Main-Kinzig-Kreis	933	247	298	31,9	38	15,4
10	Main-Taunus-Kreis	545	138	192	35,2	41	29,7
11	Odenwaldkreis	189	27	67	35,4	3	11,1
12	Offenbach	993	256	402	40,5	88	34,4
13	Rheingau-Taunus-Kreis	430	87	120	27,9	31	35,6
14	Wetteraukreis	720	151	188	26,1	45	29,8
15	Reg.-Bez. Darmstadt	10 702	2 707	4 279	40,0	864	31,9
16	Gießen	531	107	112	21,1	15	14,0
17	Lahn-Dill-Kreis	354	91	49	13,8	8	8,8
18	Limburg-Weilburg	379	85	95	25,1	17	20,0
19	Marburg-Biedenkopf	647	93	323	49,9	3	3,2
20	Vogelsbergkreis	153	26	12	7,8	—	—
21	Reg.-Bez. Gießen	2 064	402	591	29	43	10,7
22	Kassel, documenta-Stadt	425	157	136	32,0	25	15,9
23	Fulda	302	71	38	12,6	5	7,0
24	Hersfeld-Rotenburg	151	43	34	22,5	9	20,9
25	Kassel	318	64	32	10,1	3	4,7
26	Schwalm-Eder-Kreis	238	46	28	11,8	9	19,6
27	Waldeck-Frankenberg	225	61	23	10,2	6	9,8
28	Werra-Meißner-Kreis	122	23	5	4,1	1	4,3
29	Reg.-Bez. Kassel	1 781	465	296	17	58	12,5
30	Hessen	14 547	3 574	5 166	35,5	965	27,0

1) Anzeigepflichtige Personen, die eine Neugründung vorgenommen haben.

11. Vollständige Aufgaben: Gewerbetreibende im 4. Vierteljahr 2012 nach Geschlecht und Verwaltungsbezirken

Lfd Nr.	Kreisfreie Stadt (St.) Landkreis Regierungsbezirk	Gewerbetreibende ¹⁾					
		vollständige Aufgabe	darunter Betriebs- aufgabe	darunter weiblich			
				vollständige Aufgabe	Anteil in %	darunter Betriebs- aufgabe	Anteil in %
1	Darmstadt, Wissenschaftsstadt	391	81	117	29,9	9	11,1
2	Frankfurt am Main, Stadt	2 688	654	715	26,6	82	12,5
3	Offenbach am Main, Stadt	732	118	186	25,4	13	11,0
4	Wiesbaden, Landeshauptstadt	921	233	245	26,6	42	18,0
5	Bergstraße	722	144	215	29,8	32	22,2
6	Darmstadt-Dieburg	740	148	204	27,6	32	21,6
7	Groß-Gerau	777	156	190	24,5	21	13,5
8	Hochtaunuskreis	547	144	187	34,2	34	23,6
9	Main-Kinzig-Kreis	1 205	214	400	33,2	58	27,1
10	Main-Taunus-Kreis	617	146	220	35,7	30	20,5
11	Odenwaldkreis	242	27	61	25,2	6	22,2
12	Offenbach	1 131	310	319	28,2	70	22,6
13	Rheingau-Taunus-Kreis	446	74	163	36,5	24	32,4
14	Wetteraukreis	725	148	228	31,4	29	19,6
15	Reg.-Bez. Darmstadt	11 884	2 597	3 450	29,0	482	18,6
16	Gießen	524	61	197	37,6	12	19,7
17	Lahn-Dill-Kreis	447	90	132	29,5	16	17,8
18	Limburg-Weilburg	458	89	132	28,8	23	25,8
19	Marburg-Biedenkopf	731	86	450	61,6	18	20,9
20	Vogelsbergkreis	159	25	52	32,7	8	32,0
21	Reg.-Bez. Gießen	2 319	351	963	42	77	21,9
22	Kassel, documenta-Stadt	421	101	121	28,7	16	15,8
23	Fulda	322	73	89	27,6	9	12,3
24	Hersfeld-Rotenburg	203	40	57	28,1	10	25,0
25	Kassel	345	72	133	38,6	24	33,3
26	Schwalm-Eder-Kreis	254	38	89	35,0	10	26,3
27	Waldeck-Frankenberg	263	73	88	33,5	22	30,1
28	Werra-Meißner-Kreis	163	36	59	36,2	8	22,2
29	Reg.-Bez. Kassel	1 971	433	636	32	99	22,9
30	Hessen	16 174	3 381	5 049	31,2	658	19,5

1) Anzeigepflichtige Personen, die ihren Betrieb vollständig aufgegeben haben.

12. Vollständige Aufgaben: Gewerbetreibende im 4. Vierteljahr 2012 nach Staatsangehörigkeit und Verwaltungsbezirken

Lfd Nr.	Kreisfreie Stadt (St.) Landkreis Regierungsbezirk	Gewerbetreibende ¹⁾					
		vollständige Aufgabe	darunter Betriebs- aufgabe	darunter mit nicht-deutscher Staatsangehörigkeit			
				vollständige Aufgabe	Anteil in %	darunter Betriebs- aufgabe	Anteil in %
1	Darmstadt, Wissenschaftsstadt	391	81	147	37,6	27	33,3
2	Frankfurt am Main, Stadt	2 688	654	1 590	59,2	299	45,7
3	Offenbach am Main, Stadt	732	118	529	72,3	62	52,5
4	Wiesbaden, Landeshauptstadt	921	233	340	36,9	67	28,8
5	Bergstraße	722	144	241	33,4	24	16,7
6	Darmstadt-Dieburg	740	148	265	35,8	44	29,7
7	Groß-Gerau	777	156	371	47,7	76	48,7
8	Hochtaunuskreis	547	144	138	25,2	23	16,0
9	Main-Kinzig-Kreis	1 205	214	433	35,9	69	32,2
10	Main-Taunus-Kreis	617	146	173	28,0	21	14,4
11	Odenwaldkreis	242	27	91	37,6	5	18,5
12	Offenbach	1 131	310	399	35,3	108	34,8
13	Rheingau-Taunus-Kreis	446	74	95	21,3	15	20,3
14	Wetteraukreis	725	148	182	25,1	22	14,9
15	Reg.-Bez. Darmstadt	11 884	2 597	4 994	42,0	862	33,2
16	Gießen	524	61	113	21,6	6	9,8
17	Lahn-Dill-Kreis	447	90	82	18,3	14	15,6
18	Limburg-Weilburg	458	89	131	28,6	14	15,7
19	Marburg-Biedenkopf	731	86	420	57,5	5	5,8
20	Vogelsbergkreis	159	25	16	10,1	2	8,0
21	Reg.-Bez. Gießen	2 319	351	762	33	41	11,7
22	Kassel, documenta-Stadt	421	101	161	38,2	27	26,7
23	Fulda	322	73	44	13,7	17	23,3
24	Hersfeld-Rotenburg	203	40	40	19,7	3	7,5
25	Kassel	345	72	26	7,5	4	5,6
26	Schwalm-Eder-Kreis	254	38	27	10,6	2	5,3
27	Waldeck-Frankenberg	263	73	32	12,2	11	15,1
28	Werra-Meißner-Kreis	163	36	14	8,6	4	11,1
29	Reg.-Bez. Kassel	1 971	433	344	17	68	15,7
30	Hessen	16 174	3 381	6 100	37,7	971	28,7

1) Anzeigepflichtige Personen, die ihren Betrieb vollständig aufgegeben haben.

13. Gewerbeanzeigen¹⁾ nach wirtschaftlicher Bedeutung im 4. Vierteljahr 2012

Gewerbeanzeigen	4. Vierteljahr 2011	4. Vierteljahr 2012	Zu- bzw. Abnahme (–) gegenüber dem entsprechenden Vorjahres- zeitraum	Zu- bzw. Abnahme (–) gegenüber dem entsprechenden Vorjahres- zeitraum in %
Anmeldungen	18 117	16 285	– 1 832	– 10,1
Neuerrichtung	14 955	13 287	– 1 668	– 11,2
Neugründung	14 842	13 218	– 1 624	– 10,9
– Betriebsgründung ²⁾	2 661	2 490	– 171	– 6,4
– sonstige Neugründung	12 181	10 728	– 1 453	– 11,9
– Kleinunternehmen	7 266	5 804	– 1 462	– 20,1
– Nebenerwerbsbetriebe	4 915	4 924	9	0,2
Umwandlung	113	69	– 44	– 38,9
Zuzug	1 997	1 963	– 34	– 1,7
Übernahme ³⁾	1 165	1 035	– 130	– 11,2
Abmeldungen	18 496	18 271	– 225	– 1,2
Aufgabe	15 409	15 297	– 112	– 0,7
Vollständige Aufgabe	15 285	15 210	– 75	– 0,5
– Betriebsaufgabe ²⁾	2 481	2 557	76	3,1
– sonstige Stilllegung	12 804	12 653	– 151	– 1,2
– Kleinunternehmen	8 751	8 690	– 61	– 0,7
– Nebenerwerbsbetriebe	4 053	3 963	– 90	– 2,2
Umwandlung	124	87	– 37	– 29,8
Fortzug	1 977	1 983	6	0,3
Übergabe ⁴⁾	1 110	991	– 119	– 10,7

1) Ab 1996 ohne Automatenaufsteller und Reisegewerbe. — 2) Kapitalgesellschaft bzw. Personengesellschaft mit Eintrag ins Handelsregister und/oder mit Eintrag in die Handwerksrolle und/oder mit Tätigen Personen. — 3) Kauf, Pacht, Erbfolge, Rechtsformänderung, Gesellschaftereintritt.

— 4) Verkauf, Verpachtung, Erbfolge, Rechtsformänderung, Gesellschafteraustritt.

Übersicht über die Klassifikation der Wirtschaftszweige, Ausgabe 2008 (WZ 2008)

Abschnitt A Land und Forstwirtschaft, Fischerei

Abschnitt B Bergbau und Gewinnung v. Steinen u. Erden

Abschnitt C Verarbeitendes Gewerbe

- 10 Herstellung von Nahrungs- und Futtermitteln
- 11 Getränkeherstellung
- 13 Herstellung von Textilien
- 14 Herstellung von Bekleidung
- 16 Herstellung von Holz-, Flecht-, Korb- und Korkwaren (ohne Möbel)
- 18 Herstellung von Druckerzeugnissen; Vervielfältigung von bespielten Ton-, Bild- und Datenträgern
- 25 Herstellung von Metallerzeugnissen
- 26 Herstellung von Datenverarbeitungsgeräten, elektronischen und optischen Erzeugnissen
- 27 Herstellung von elektrischen Ausrüstungen
- 28 Maschinenbau
- 29 Herstellung von Kraftwagen und Kraftwagenteilen
- 31 Herstellung von Möbeln

Abschnitt D Energieversorgung

Abschnitt E Wasserversorgung; Abwasser- und Abfallentsorgung und Beseitigung von Umweltverschmutzungen

Abschnitt F Baugewerbe

- 41 Hochbau
- 42 Tiefbau
- 43 Vorbereitende Baustellenarbeiten, Bauinstallation und sonstiges Ausbaugewerbe

Abschnitt G Handel; Instandhaltung und Reparatur von Kraftfahrzeugen

- 45 Handel mit Kraftfahrzeugen; Instandhaltung und Reparatur von Kraftwagen
- 46 Großhandel (ohne Handel mit Kraftfahrzeugen und Krafträdern)
- 47 Einzelhandel (ohne Handel mit Kraftfahrzeugen)

Abschnitt H Verkehr und Lagerei

- 49 Landverkehr und Transport in Rohrfernleitungen
- 53 Post-, Kurier- und Expressdienste

Abschnitt I Gastgewerbe; Beherbergung und Gastronomie

- 55 Beherbergung
- 56 Gastronomie

Abschnitt J Information und Kommunikation

- 58 Verlagswesen
- 61 Telekommunikation
- 62 Erbringung von Dienstl. der Informationstechnologie
- 63 Informationsdienstleistungen

Abschnitt K Erbringung von Finanz- und Versicherungsdienstleistungen

- 66 Mit Finanz- und Versicherungsdienstleistungen verbundene Tätigkeiten

Abschnitt L Grundstücks- und Wohnungswesen

Abschnitt M Erbringung von freiberuflichen, wissenschaftlichen und technischen Dienstleistungen

- 70 Verwaltung und Führung von Unternehmen und Betrieben; Unternehmensberatung
- 73 Werbung und Marktforschung

Abschnitt N Erbringung v. sonst. wirtschaftl. Dienstleistungen

- 77 Vermietung von beweglichen Sachen
- 78 Vermittlung und Überlassung von Arbeitskräften
- 79 Reisebüros, Reiseveranstalter und Erbringung sonstiger Reservierungsdienstleistungen

Abschnitt O Öffentliche Verwaltung, Verteidigung; Sozialversicherung

Abschnitt P Erziehung und Unterricht

Abschnitt Q Gesundheits- und Sozialwesen

Abschnitt R Kunst, Unterhaltung und Erholung

Abschnitt S Erbringung von sonstigen Dienstleistungen