



Statistische Berichte



Kennziffer: B III 4 - j/09

Januar 2011

Personal und Habilitationen an Hochschulen im Jahr 2009

Hessisches Statistisches Landesamt, Wiesbaden

Impressum

Dienstgebäude: Rheinstraße 35/37, 65185 Wiesbaden

Briefadresse: 65175 Wiesbaden

Ihre Ansprechpartner für Fragen und Anregungen zu diesem Bericht

| | |
|-------------|---|
| Peter Bonk | 0611 3802-319 |
| Ralf Köhler | 0611 3802-317 |
| E-Mail | hochschulstatistik@statistik-hessen.de |
| Telefax | 0611 3802-390 |
| Internet | http://www.statistik-hessen.de |

Copyright

© Hessisches Statistisches Landesamt, Wiesbaden, 2011

Auszugsweise Vervielfältigung und Verbreitung mit Quellenangabe gestattet.

Allgemeine Geschäftsbedingungen

Die Allgemeinen Geschäftsbedingungen sind unter

<http://www.statistik-hessen.de/publikationen/geschaeftsbedingungen/index.html>

abrufbar.

Zeichenerklärungen

- = genau Null (nichts vorhanden) bzw. keine Veränderung eingetreten
- 0 = Zahlenwert ungleich Null, Betrag jedoch kleiner als die Hälfte von 1 in der letzten besetzten Stelle
- . = Zahlenwert unbekannt oder geheim zu halten
- ... = Zahlenwert lag bei Redaktionsschluss noch nicht vor
- () = Aussagewert eingeschränkt, da der Zahlenwert statistisch unsicher ist
- / = keine Angabe, da Zahlenwert nicht sicher genug
- x = Tabellenfeld gesperrt, weil Aussage nicht sinnvoll
(oder bei Veränderungsraten ist die Ausgangszahl kleiner als 100)
- D = Durchschnitt
- s = geschätzte Zahl
- p = vorläufige Zahl
- r = berichtigte Zahl

Aus Gründen der Übersichtlichkeit sind nur negative Veränderungsraten und Salden mit einem Vorzeichen versehen. Positive Veränderungsraten und Salden sind ohne Vorzeichen. Im Allgemeinen ist ohne Rücksicht auf die Endsumme auf- bzw. abgerundet worden. Das Ergebnis der Summierung der Einzelzahlen kann deshalb geringfügig von der Endsumme abweichen.

Inhalt

Erläuterungen

Diagramme

Wissenschaftliches und künstlerisches Personal 2009 nach Personalgruppen

Wissenschaftliches und künstlerisches Personal 2009 nach Fächergruppen

Wissenschaftliches und künstlerisches Personal 2009 nach Altersgruppen

Habilitiertes wissenschaftliches und künstlerisches Personal 2009
nach Geschlecht und Alter zum Zeitpunkt der Habilitation

Tabellen

Hochschulpersonal

Zeitreihe: Personal an hessischen Hochschulen seit 1990

Übersicht: Hochschulpersonal 2009 nach Geschlecht und Hochschularten

1. Hochschulpersonal 2009 nach Hochschulen und Hochschulkliniken, Art des Beschäftigungsverhältnisses und Hochschulart
2. Hochschulpersonal 2009 nach Fächergruppen der organisatorischen Zugehörigkeit, Art des Beschäftigungsverhältnisses und Hochschularten
3. Wissenschaftliches und künstlerisches Personal 2009 nach Hochschulen und Hochschulkliniken, Beschäftigungsverhältnis, Personalgruppen und Hochschularten
4. Wissenschaftliches und künstlerisches Personal 2009 nach Fächergruppen der organisatorischen Zugehörigkeit, Personalgruppen und Hochschularten
5. Wissenschaftliches und künstlerisches Personal 2009 nach Personalgruppen, Altersgruppen und Hochschularten
6. Wissenschaftliches und künstlerisches Personal 2009 nach Fächergruppen der organisatorischen Zugehörigkeit, Altersgruppen und Hochschularten
7. Habilitiertes wissenschaftliches und künstlerisches Personal 2009 nach Fächergruppen der organisatorischen Zugehörigkeit, Alter zum Zeitpunkt der Habilitation und Hochschularten

Habilitationen

Zeitreihe: Erfolgreich abgeschlossene Habilitationsverfahren seit 1990

8. Erfolgreich abgeschlossene Habilitationsverfahren 2009 nach Fächergruppen, ausgewählten Lehr- und Forschungsbereichen und Hochschulen

Anhang

Zuordnung der Lehr- und Forschungsbereiche zu den Fächergruppen

Erläuterungen

Hochschulen

Als Hochschulen werden alle nach Landesrecht anerkannten Hochschulen, unabhängig von der Trägerschaft ausgewiesen. Die einzelnen Hochschulen werden zu Hochschularten zusammengefasst:

Universitäten dienen der Weiterentwicklung der Wissenschaften und der Vermittlung der wissenschaftlichen Ausbildung. Sie bilden den wissenschaftlichen und künstlerischen Nachwuchs heran.

Zu den sieben Universitäten in Hessen zählen nach dem Hessischen Hochschulgesetz:

- Technische Universität Darmstadt
- Johann Wolfgang Goethe-Universität in Frankfurt am Main
- Justus-Liebig-Universität Gießen
- Philipps-Universität Marburg
- Universität Kassel
- Frankfurt School of Finance & Management (Hochschule für Bankwirtschaft)
- European Business School (EBS) in Oestrich-Winkel

Theologische Hochschulen sind kirchliche, philosophisch-theologische Hochschulen ohne die theologischen Fachbereiche der Universitäten. In Hessen sind dies:

- Philosophisch-Theologische Hochschule St. Georgen Frankfurt am Main
- Theologische Fakultät Fulda
- Lutherische Theologische Hochschule Oberursel (Taunus)
- Freie Theologische Hochschule (FTH) (Priv. HS), Gießen — seit 2009 —
- Evangelische Hochschule Tabor (Priv. HS), Marburg — seit 2009 —

Kunsthochschulen bilden den künstlerischen Nachwuchs heran. Sie haben die Aufgabe, künstlerische Formen und Inhalte zu vermitteln und fortzuentwickeln. Die Kunsthochschulen in Hessen sind:

- Staatliche Hochschule für Bildende Künste (Städelschule), Frankfurt
- Hochschule für Musik und Darstellende Kunst, Frankfurt
- Hochschule für Gestaltung in Offenbach am Main

Fachhochschulen (FH) vermitteln durch anwendungsbezogene Lehre eine auf den Erkenntnissen der Forschung beruhende Ausbildung. Sie fördern die Erschließung wissenschaftlicher Erkenntnisse für die Praxis. In Hessen gibt es 13 Fachhochschulen:

- h_da Hochschule Darmstadt (FH)
- FH Frankfurt am Main
- Hochschule Fulda (FH)
- FH Gießen-Friedberg
- Hochschule RheinMain (ehemals FH Wiesbaden)
- FH der gesetzlichen Unfallversicherung in Bad Hersfeld
- Accadis – School of Intern. Business, Bad Homburg (Priv. FH)
- Private FH Nordhessen in Bad Sooden-Allendorf
- Evangelische FH Darmstadt (Priv. FH)
- Wilhelm Büchner Hochschule (Priv. FS), Darmstadt (ehemals Private Fernfachhochschule Darmstadt)
- Provadis School of International Management and Technology (Priv. FH), Frankfurt am Main
- Europa-Fachhochschule Fresenius in Idstein (Priv. FH)
- CVJM-Hochschule (Priv. FH), Kassel — seit 2009 —

Verwaltungsfachhochschulen sind verwaltungsinterne Fachhochschulen der Länder und des Bundes. Sie bilden Beamtenanwärter für die Laufbahn des gehobenen nichttechnischen Verwaltungsdienstes aus.

In Hessen sind dies:

- Archivschule in Marburg
- Verwaltungsfachhochschule Wiesbaden
- Verwaltungsfachhochschule Rotenburg
- Fachhochschule des Bundes für öffentliche Verwaltung:
 - Fachbereich (FB) landwirtschaftliche Sozialversicherung in Kassel
 - FB Wetterdienst in Langen
 - FB Kriminalpolizei in Wiesbaden

Universitätskliniken

Zusätzlich zu den nach Landesrecht anerkannten Hochschulen, werden Daten von den Universitätskliniken erhoben. In Hessen gibt es zwei Universitätskliniken:

- Klinikum der Johann Wolfgang Goethe-Universität Frankfurt am Main
- Universitätsklinikum Gießen und Marburg (Priv.)

Personal

Die Erhebung umfasst das gesamte am Erhebungsstichtag (1. Dezember) an Hochschulen haupt- und nebenberuflich tätige Personal, auch soweit kein Anstellungsverhältnis zum Land oder zur Hochschule besteht. Dabei wird grundsätzlich zwischen dem **wissenschaftlichen und künstlerischen Personal** sowie dem **nichtwissenschaftlichen (Verwaltungs-, technischen und sonstigen) Personal** unterschieden. Die zusätzliche Differenzierung nach den Aufgaben in der Hochschule führt zu einer Gliederung des Personals in vier Hauptgruppen:

- das hauptberuflich tätige wissenschaftliche und künstlerische Personal
- das nebenberuflich tätige wissenschaftliche und künstlerische Personal
- das hauptberuflich tätige nichtwissenschaftliche Personal
- das nebenberuflich tätige nichtwissenschaftliche Personal

wobei z. T. unterschiedliche Merkmale erhoben werden

Das **hauptberuflich tätige wissenschaftliche und künstlerische Personal** wird durch die Regelungen im Hochschulrahmengesetz bundeseinheitlich bestimmt. In der Statistik ist es vier Gruppen zugeordnet:

- Professoren
- Dozenten und Assistenten
- Wissenschaftliche und künstlerische Mitarbeiter
- Lehrkräfte für besondere Aufgaben

Die **Professoren** nehmen die ihrer Hochschule jeweils obliegenden Aufgaben in Wissenschaft und Kunst, Forschung und Lehre in ihren Fächern nach näherer Ausgestaltung ihres Dienstverhältnisses selbstständig wahr. Zu den Professoren zählen auch Juniorprofessoren und hauptberufliche Gastprofessoren.

Als **Dozenten und Assistenten** werden in der Bundesstatistik Hochschullehrer (außer den Professoren) und Nachwuchskräfte für die Laufbahn des Hochschullehrers zusammengefasst. Im Einzelnen handelt es sich vor allem um

- Hochschuldozenten
- Oberassistenten
- Oberingenieure
- Wissenschaftliche bzw. künstlerische Assistenten

Die **Hochschuldozenten** nehmen die ihrer Hochschule in Wissenschaft und Kunst, Forschung und Lehre jeweils obliegenden Aufgaben nach näherer Ausgestaltung ihres Dienstverhältnisses selbstständig wahr.

Die **Oberassistenten** und Oberingenieure haben auf Anordnung Lehrveranstaltungen abzuhalten, die sie selbstständig durchführen, um wissenschaftliche Dienstleistungen zu erbringen.

Die **wissenschaftlichen Assistenten** haben wissenschaftliche Dienstleistungen in Forschung und Lehre zu erbringen, die auch dem Erwerb einer weiteren wissenschaftlichen Qualifikation förderlich sind. Entsprechend seinem Fähigkeits- und Leistungsstand ist ihnen ausreichend Zeit zu eigener wissenschaftlicher Arbeit zu geben. Zu ihren wissenschaftlichen Dienstleistungen gehört es auch, den Studenten Fachwissen und praktische Fertigkeiten zu vermitteln und sie in der Anwendung wissenschaftlicher Methoden zu unterweisen. Im Bereich der Medizin gehören zu den wissenschaftlichen Dienstleistungen auch Tätigkeiten in der Krankenversorgung. Der wissenschaftliche Assistent ist einem Professor zugeordnet und nimmt seine Aufgaben unter dessen fachlicher Verantwortung wahr.

Entsprechende Regelungen gelten für **künstlerische Assistenten**.

Wissenschaftliche und künstlerische Mitarbeiter

Zu dieser Gruppe gehören

- Akademische Räte, Oberräte und Direktoren
- Wissenschaftliche und künstlerische Mitarbeiter im Angestelltenverhältnis

Die **Wissenschaftlichen Mitarbeiter** sind die den Fachbereichen, den wissenschaftlichen Einrichtungen oder den Betriebseinheiten zugeordneten Beamten und Angestellten, denen wissenschaftliche Dienstleistungen obliegen. Zu den wissenschaftlichen Dienstleistungen gehört es auch, den Studenten Fachwissen und praktische Fertigkeiten zu vermitteln und sie in der Anwendung wissenschaftlicher Methoden zu unterweisen, soweit dies zur Gewährleistung des erforderlichen Lehrangebots notwendig ist. Im Bereich der Medizin gehören zu den wissenschaftlichen Dienstleistungen auch Tätigkeiten in der Krankenversorgung. Hauptberuflich an der Hochschule tätige Personen mit ärztlichen, zahnärztlichen oder tierärztlichen Aufgaben, die nicht Professor oder Hochschuldozent sind, sind in der Regel dienst- und mitgliedschaftsrechtlich den wissenschaftlichen Mitarbeitern gleichgestellt.

Entsprechende Regelungen gelten für **künstlerische Mitarbeiter**.

Lehrkräfte für besondere Aufgaben

Soweit überwiegend eine Vermittlung praktischer Fertigkeiten und Kenntnisse erforderlich ist, die nicht die Einstellungsvoraussetzungen für Professoren erfordert, kann diese hauptberuflich tätigen Lehrkräften für besondere Aufgaben übertragen werden. Zu dieser Gruppe gehören:

- Lehrer und Fachlehrer im Hochschuldienst
- Lektoren
- Sonstige Lehrkräfte für besondere Aufgaben

Das **nebenberuflich/nebenamtlich tätige wissenschaftliche und künstlerische Hochschulpersonal** ist in der Regel mit weniger als der Hälfte der regelmäßigen tariflichen oder gesetzlichen Wochenarbeitszeit an der Hochschule beschäftigt. Dienststellung und Aufgaben sind auf Grund landesrechtlicher Regelungen unterschiedlich. Die Bundesstatistik verwendet folgende Gliederung:

- Nebenberufliche Gastprofessoren, Emeriti
- Lehrbeauftragte (einschl. Honorarprofessoren, Privatdozenten, außerplanmäßige Professoren)
- Wissenschaftliche (oder künstlerische) Hilfskräfte (einschl. Tutoren) ohne studentische Hilfskräfte

Das **haupt- und nebenberufliche nichtwissenschaftliche Personal** wird entsprechend dem Schlüssel Amts- und Dienstbezeichnungen erhoben. Zu dieser Personengruppe zählen Beamte und Angestellte der Zentral- und Fachbereichsverwaltung und Bibliotheken, Ingenieure und Techniker, Pflegepersonal an den Hochschulkliniken, Hausmeister, Pförtner, Arbeiter, Auszubildende usw.

Personalstellen

Seit Januar 2001 ist an allen staatlichen Hochschulen des Landes Hessen das kaufmännische Rechnungswesen und die entsprechende Software eingeführt worden. Die Stellenstatistik hat mit dem Wegfall des traditionell kameralistischen Rechnungswesens und dem damit fehlenden Stellenplänen an Aussagekraft verloren.

Aus diesen Gründen verzichten wir in dieser Veröffentlichung auf einen Nachweis der Stellen.

Habilitationen

Die Habilitationsstatistik als eigenständige jährliche Verwaltungsmeldung der Hochschulen mit Habilitationsrecht erfasst alle an der jeweiligen Hochschule im Berichtsjahr abgeschlossenen Habilitationsverfahren (ohne Umhabilitationen) nach Fachgebieten. Außerdem werden für diese Neuhabilitierten Angaben zum Alter, Geschlecht, zur Staatsangehörigkeit, Art des Beschäftigungsverhältnisses vor der Habilitation sowie zur fachlichen und organisatorischen Zugehörigkeit erhoben.

In Hessen haben

- die Johann Wolfgang Goethe-Universität Frankfurt am Main
- die Justus-Liebig-Universität Gießen
- die Philipps-Universität Marburg
- die Technische Universität Darmstadt
- die Universität Kassel
- die European Business School (EBS) in Oestrich-Winkel
- die Philosophisch-Theologische Hochschule St. Georgen Frankfurt am Main und
- die Theologische Fakultät Fulda

das Habilitationsrecht.

Im Jahr 2009 wurden von 6 der 8 Hochschulen mit Habilitationsrecht abgeschlossene Habilitationsverfahren gemeldet.

Organisatorische Zugehörigkeit

Erfasst werden jeweils die kleinsten, an der Hochschule bestehenden organisatorischen Einheiten, denen das Personal zugehörig ist.

Dies können — je nach den örtlichen Gegebenheiten — sein:

- Lehrstühle, Seminare, Institute
- Fachbereiche, Abteilungen
- Einrichtungen, die mehreren Lehrstühlen, Seminaren, Instituten dienen (z. B. gemeinsame Verwaltungen, Bibliotheken)
- zentrale Einrichtungen (z. B. Hochschulverwaltung, Hochschulbibliothek, zentrale Rechenanlage, Sozialeinrichtungen)

Die organisatorische Einheit wird definiert durch die Angaben zur

- Kategorie der organisatorischen Einheit (z. B. Institut, Abteilung, Lehrstuhl, Klinik) und
- zum Lehr- und Forschungsbereich

In diesem Statistischen Bericht erfolgt der Nachweis der organisatorischen Zugehörigkeit nur auf der aggregierten Ebene der Fächergruppe (siehe auch Anhang „Zuordnung der Lehr- und Forschungsbereiche zu den Fächergruppen“).

Rechtsgrundlage

Hochschulstatistikgesetz (HStatG) vom 2. November 1990 (BGBl. I S. 2414), zuletzt geändert durch Artikel 2 des Gesetzes vom 25. Juni 2005 (BGBl. I S. 1860) i. V. m. dem Gesetz über die Statistik für Bundeszwecke (Bundesstatistikgesetz - BStatG) vom 22. Januar 1987 (BGBl. I S. 462, 565), zuletzt geändert durch Artikel 2 des Gesetzes vom 9. Juni 2005 (BGBl. I S. 1534).

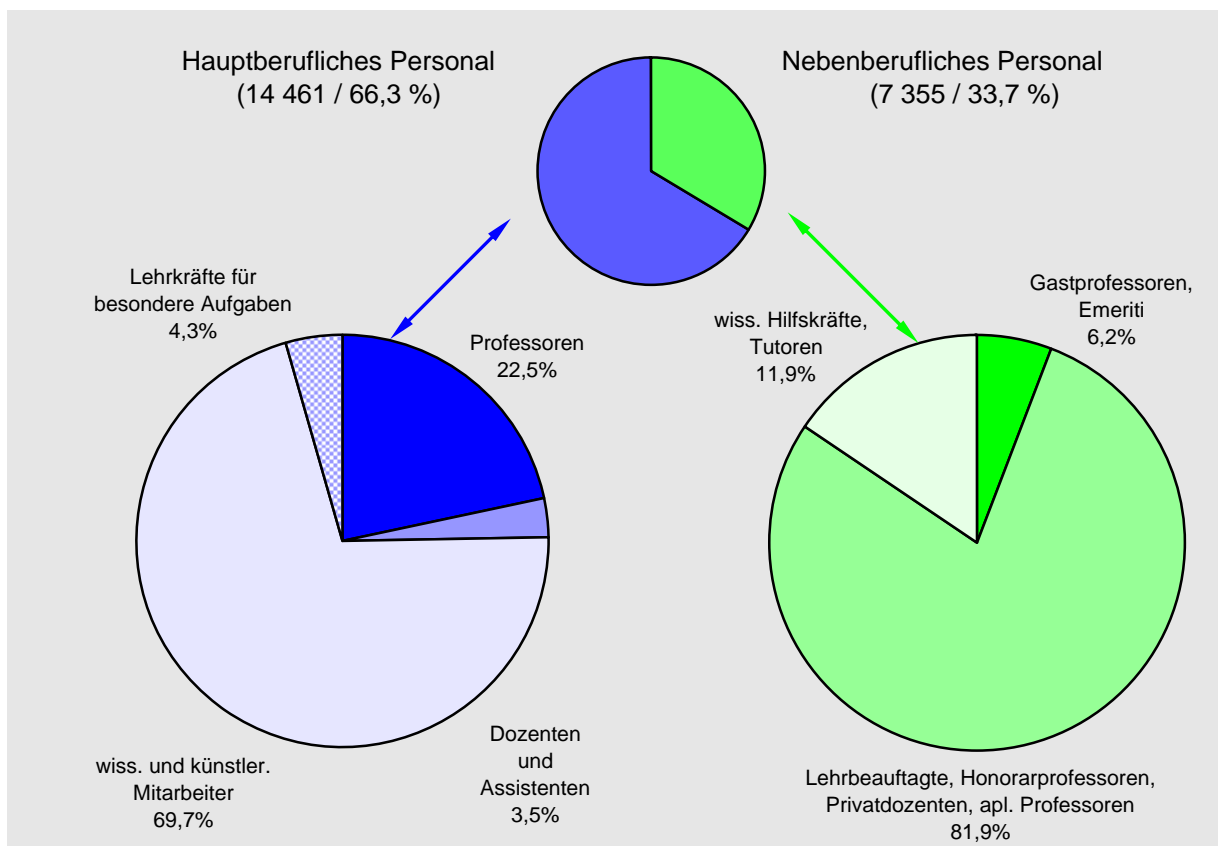
Abkürzungen

i = insgesamt
m = männlich
w = weiblich
FB = Fachbereich

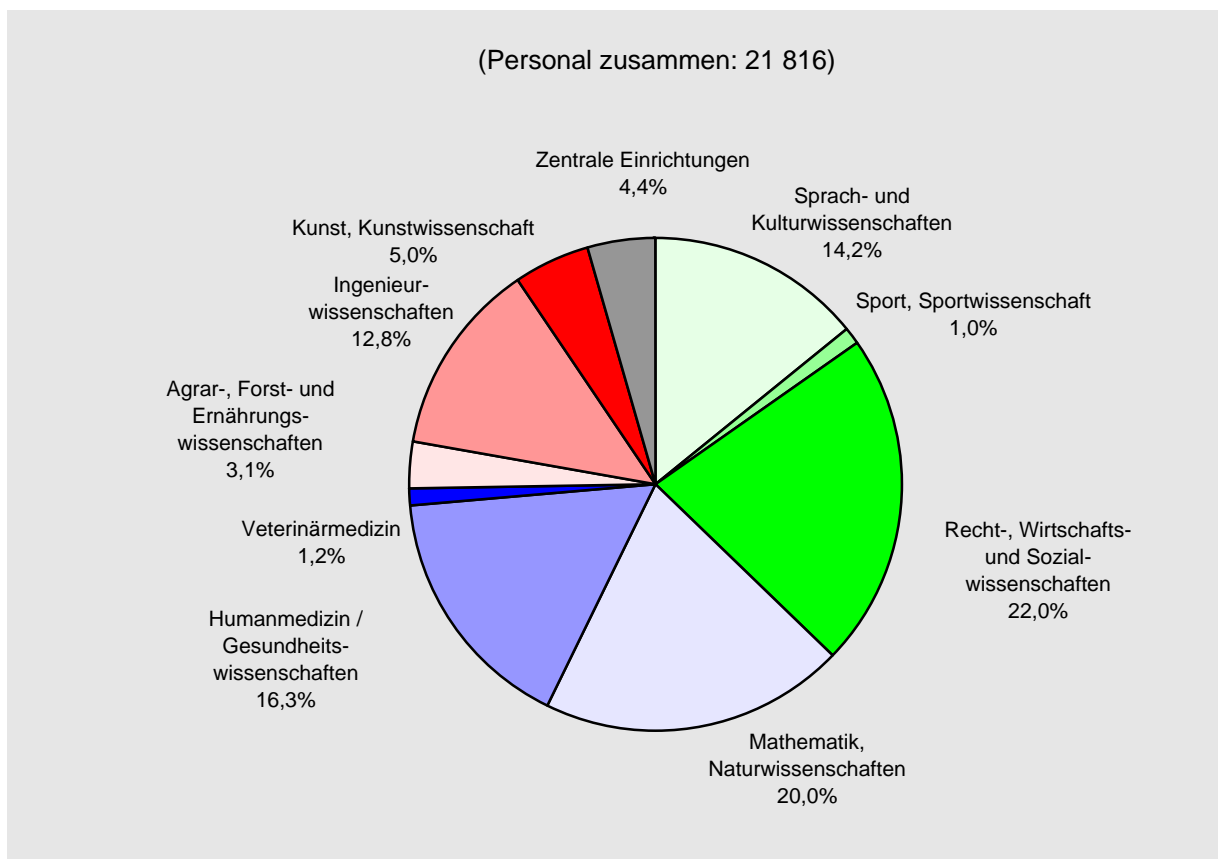
Hinweise

Wegen der besseren Lesbarkeit und aus Platzgründen, wird in diesem Statistischen Bericht bei der Benennung von Personalgruppen, Dienstbezeichnungen etc. durchgängig die männliche Form verwendet. Die Bezeichnungen schließen weibliche Beschäftigte bzw. weibliche Neuhabilitierte mit ein.

Wissenschaftliches und künstlerisches Personal 2009 nach Personalgruppen

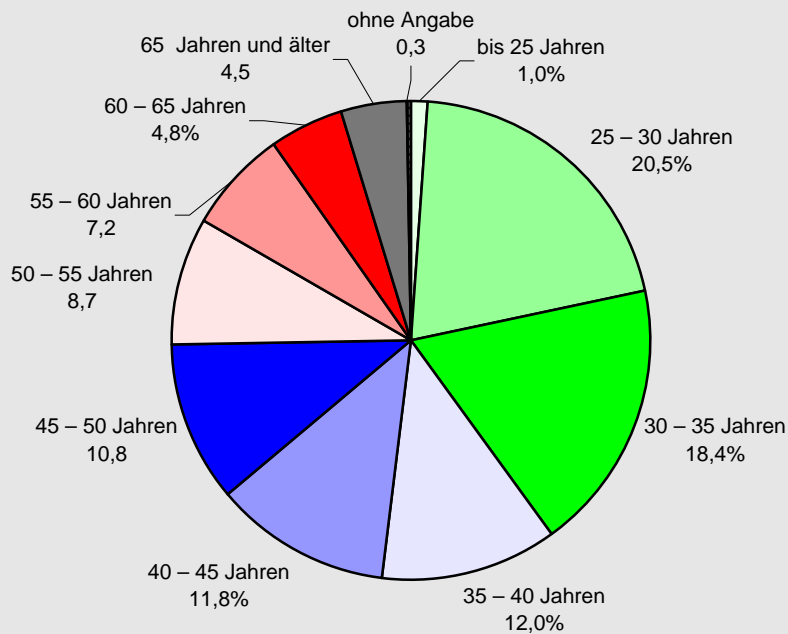


Wissenschaftliches und künstlerisches Personal 2009 nach Fächergruppen



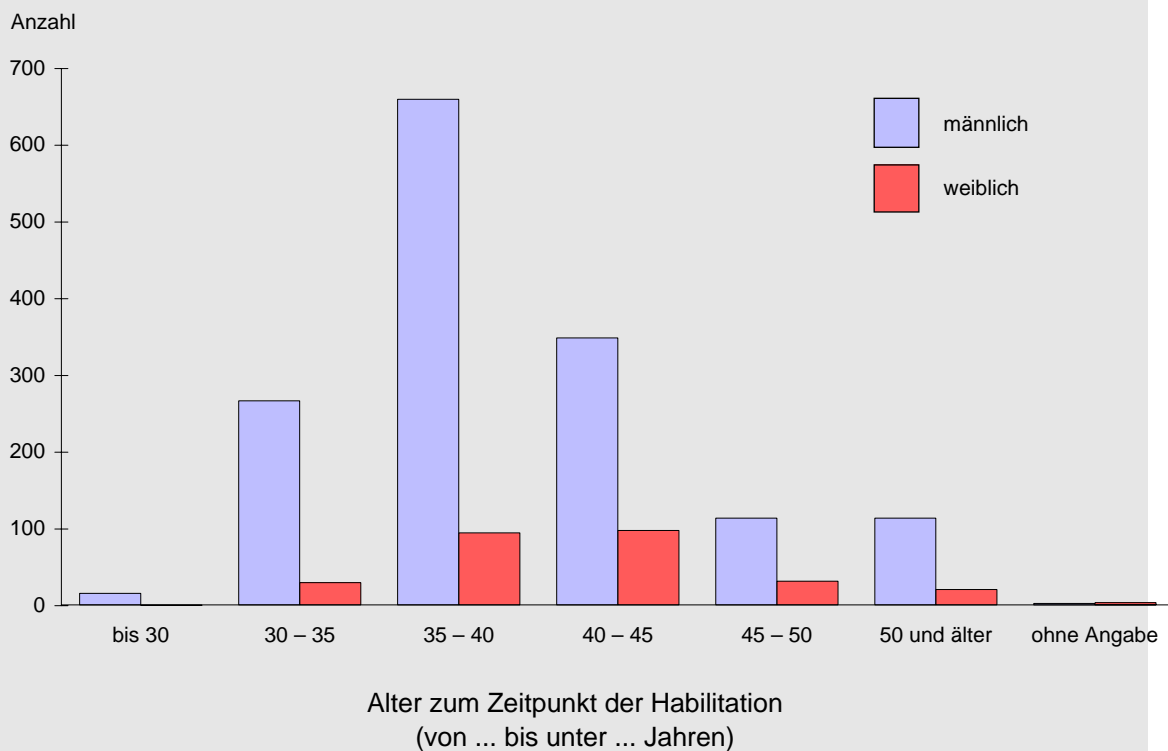
Wissenschaftliches und künstlerisches Personal 2009 nach Altersgruppen (Angaben in Altersgruppen von ... bis unter Jahren)

(Personal zusammen: 21 816)



Habilitiertes wissenschaftliches und künstlerisches Personal 2009 nach Geschlecht und Alter zum Zeitpunkt der Habilitation

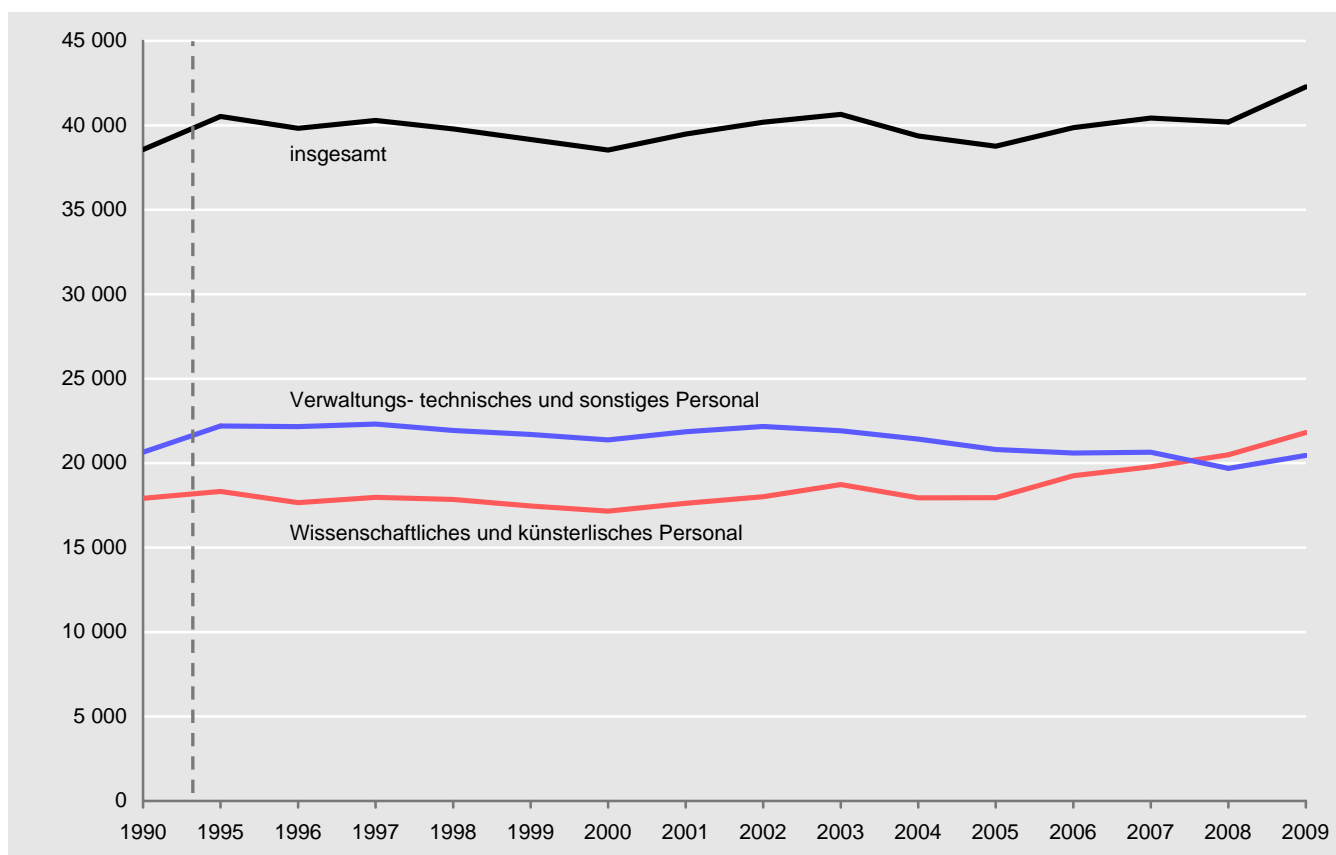
(Personal zusammen: 1 803)



Zeitreihe: Personal an hessischen Hochschulen seit 1990

| Jahr | Personal insgesamt | davon | | | |
|------|-----------------------|---|----------|---------------------|---|
| | | Wissenschaftliches und künstlerisches Personal | | | Verwaltungs- technisches und sonstiges Personal |
| | | zusammen | und zwar | | |
| | | | Frauen | haupt- beruflich | |
| 1990 | 38 565 | 17 919 | 3 388 | 10 413 | 20 646 |
| 1995 | 40 529 | 18 329 | 4 411 | 11 438 | 22 200 |
| 1996 | 39 825 | 17 666 | 4 363 | 11 503 | 22 159 |
| 1997 | 40 292 | 17 980 | 4 565 | 11 552 | 22 312 |
| 1998 | 39 788 | 17 850 | 4 723 | 11 449 | 21 938 |
| 1999 | 39 163 | 17 467 | 4 679 | 11 498 | 21 696 |
| 2000 | 38 534 | 17 157 | 4 761 | 11 363 | 21 377 |
| 2001 | 39 488 | 17 629 | 5 037 | 11 638 | 21 859 |
| 2002 | 40 184 | 18 010 | 5 235 | 11 920 | 22 174 |
| 2003 | 40 648 | 18 729 | 5 660 | 12 440 | 21 919 |
| 2004 | 39 372 | 17 951 | 5 605 | 12 293 | 21 421 |
| 2005 | 38 763 | 17 953 | 5 676 | 12 552 | 20 810 |
| 2006 | 39 862 | 19 258 | 6 422 | 12 970 | 20 604 |
| 2007 | 40 433 | 19 789 | 6 993 | 13 435 | 20 644 |
| 2008 | 40 192 | 20 500 | 7 285 | 13 760 | 19 692 |
| 2009 | 42 278 | 21 816 | 7 876 | 14 461 | 20 462 |

Personal an hessischen Hochschulen seit 1990



Übersicht: Hochschulpersonal 2009 nach Geschlecht und Hochschularten

| Ge-schlecht | Personal insgesamt | davon | | | | | |
|-------------|--------------------|--|---------------------------|----------|---------------------------|---|------------------------------------|
| | | Wissenschaftliches und künstlerisches Personal | | | | Verwaltungs- technisches und sonstiges Personal | |
| | | zusammen | hauptberufliches Personal | | nebenberufliches Personal | | |
| | | | zusammen | zusammen | darunter Professoren | zusammen | dar. Lehrbeauftragte ¹⁾ |

Universitäten (inkl. Kliniken)

| | | | | | | | | |
|----------|--------|--------|--------|-------|-------|-------|--------|-------|
| Männlich | 15 417 | 9 959 | 7 697 | 1 426 | 2 262 | 1 437 | 5 458 | 942 |
| Weiblich | 18 644 | 6 220 | 4 669 | 338 | 1 551 | 984 | 12 424 | 4 003 |
| Zusammen | 34 061 | 16 179 | 12 366 | 1 764 | 3 813 | 2 421 | 17 882 | 4 945 |

Theologische Hochschulen

| | | | | | | | | |
|----------|-----|-----|----|----|----|----|----|---|
| Männlich | 120 | 103 | 59 | 25 | 44 | 34 | 17 | — |
| Weiblich | 50 | 24 | 13 | 1 | 11 | 7 | 26 | — |
| Zusammen | 170 | 127 | 72 | 26 | 55 | 41 | 43 | — |

Kunsthochschulen

| | | | | | | | | |
|----------|-----|-----|-----|----|-----|-----|-----|---|
| Männlich | 353 | 313 | 80 | 60 | 233 | 227 | 40 | — |
| Weiblich | 243 | 173 | 41 | 28 | 132 | 129 | 70 | — |
| Zusammen | 596 | 486 | 121 | 88 | 365 | 356 | 110 | — |

Fachhochschulen

| | | | | | | | | |
|----------|-------|-------|-------|-------|-------|-------|-------|---|
| Männlich | 4 213 | 3 142 | 1 243 | 937 | 1 899 | 1 784 | 1 071 | — |
| Weiblich | 2 617 | 1 367 | 508 | 257 | 859 | 812 | 1 250 | — |
| Zusammen | 6 830 | 4 509 | 1 751 | 1 194 | 2 758 | 2 596 | 2 321 | — |

Verwaltungsfachhochschulen

| | | | | | | | | |
|----------|-----|-----|-----|----|-----|-----|-----|---|
| Männlich | 462 | 423 | 114 | 37 | 309 | 308 | 39 | — |
| Weiblich | 159 | 92 | 37 | 13 | 55 | 55 | 67 | — |
| Zusammen | 621 | 515 | 151 | 50 | 364 | 363 | 106 | — |

Hochschulen insgesamt

| | | | | | | | | |
|----------|--------|--------|--------|-------|-------|-------|--------|-------|
| Männlich | 20 565 | 13 940 | 9 193 | 2 485 | 4 747 | 3 790 | 6 625 | 942 |
| Weiblich | 21 713 | 7 876 | 5 268 | 637 | 2 608 | 1 987 | 13 837 | 4 003 |
| Zusammen | 42 278 | 21 816 | 14 461 | 3 122 | 7 355 | 5 777 | 20 462 | 4 945 |

1) Lehrbeauftragte, Honorarprofessoren, Privatdozenten, außerplanmäßige Professoren.

**1. Hochschulpersonal 2009 nach Hochschulen und Hochschulkliniken,
Art des Beschäftigungsverhältnisses und Hochschularten**

| Hochschule | Ge- schl. | Personal insgesamt | Wissenschaftliches und künstlerisches Personal | | | | | Verwaltungs-, technisches und sonstiges Personal | | |
|---|--------------|-----------------------|--|----------------|--------------------------------|--------------------------------|---------------------|---|--------------------------------|--------------------------------|
| | | | zu- sammen | hauptberuflich | | | neben- beruflich | zu- sammen | Vollzeit- beschäf- tigte | Teilzeit- beschäf- tigte |
| | | | | zu- sammen | Vollzeit- beschäf- tigte | Teilzeit- beschäf- tigte | | | | |
| Universitäten und Hochschulkliniken | | | | | | | | | | |
| Technische Universität Darmstadt | m | 2 981 | 2 130 | 1 819 | 1 390 | 429 | 311 | 851 | 804 | 47 |
| | w | 1 624 | 678 | 544 | 296 | 248 | 134 | 946 | 479 | 467 |
| | i | 4 605 | 2 808 | 2 363 | 1 686 | 677 | 445 | 1 797 | 1 283 | 514 |
| Johann Wolfgang Goethe-Universität Frankfurt am Main ¹⁾ | m | 2 445 | 1 845 | 1 340 | 894 | 446 | 505 | 600 | 533 | 67 |
| | w | 2 217 | 1 192 | 864 | 385 | 479 | 328 | 1 025 | 567 | 458 |
| | i | 4 662 | 3 037 | 2 204 | 1 279 | 925 | 833 | 1 625 | 1 100 | 525 |
| Klinikum der Johann Wolfgang Goethe-Universität Frankfurt am Main | m | 1 364 | 646 | 646 | 536 | 110 | — | 718 | 601 | 117 |
| | w | 3 239 | 637 | 637 | 385 | 252 | — | 2 602 | 1 583 | 1 019 |
| | i | 4 603 | 1 283 | 1 283 | 921 | 362 | — | 3 320 | 2 184 | 1 136 |
| Justus-Liebig-Universität Gießen | m | 2 097 | 1 391 | 973 | 606 | 367 | 418 | 706 | 644 | 62 |
| | w | 2 730 | 1 202 | 805 | 279 | 526 | 397 | 1 528 | 636 | 892 |
| | i | 4 827 | 2 593 | 1 778 | 885 | 893 | 815 | 2 234 | 1 280 | 954 |
| Universitätsklinikum Gießen und Marburg | m | 2 247 | 852 | 852 | 772 | 80 | — | 1 395 | 1 230 | 165 |
| | w | 4 965 | 565 | 565 | 400 | 165 | — | 4 400 | 2 369 | 2 031 |
| | i | 7 212 | 1 417 | 1 417 | 1 172 | 245 | — | 5 795 | 3 599 | 2 196 |
| Universität Kassel | m | 1 975 | 1 471 | 933 | 580 | 353 | 538 | 504 | 429 | 75 |
| | w | 1 593 | 889 | 483 | 179 | 304 | 406 | 704 | 298 | 406 |
| | i | 3 568 | 2 360 | 1 416 | 759 | 657 | 944 | 1 208 | 727 | 481 |
| Philipps-Universität Marburg | m | 1 983 | 1 341 | 968 | 545 | 423 | 373 | 642 | 574 | 68 |
| | w | 2 054 | 982 | 721 | 260 | 461 | 261 | 1 072 | 509 | 563 |
| | i | 4 037 | 2 323 | 1 689 | 805 | 884 | 634 | 1 714 | 1 083 | 631 |
| Frankfurt School of Finance & Management (HfB), Frankfurt am Main | m | 171 | 166 | 49 | 25 | 24 | 117 | 5 | 5 | — |
| | w | 74 | 40 | 15 | 3 | 12 | 25 | 34 | 28 | 6 |
| | i | 245 | 206 | 64 | 28 | 36 | 142 | 39 | 33 | 6 |
| EBS - European Business School, Oestrich-Winkel | m | 154 | 117 | 117 | 46 | 71 | — | 37 | 34 | 3 |
| | w | 148 | 35 | 35 | 12 | 23 | — | 113 | 80 | 33 |
| | i | 302 | 152 | 152 | 58 | 94 | — | 150 | 114 | 36 |
| Z u s a m m e n | m | 15 417 | 9 959 | 7 697 | 5 394 | 2 303 | 2 262 | 5 458 | 4 854 | 604 |
| | w | 18 644 | 6 220 | 4 669 | 2 199 | 2 470 | 1 551 | 12 424 | 6 549 | 5 875 |
| | i | 34 061 | 16 179 | 12 366 | 7 593 | 4 773 | 3 813 | 17 882 | 11 403 | 6 479 |
| Theologische Hochschulen | | | | | | | | | | |
| Phil.-Theologische Hochschule Sankt Georgen, Frankfurt am Main (rk) | m | 50 | 48 | 25 | 16 | 9 | 23 | 2 | 2 | — |
| | w | 28 | 17 | 9 | 4 | 5 | 8 | 11 | 6 | 5 |
| | i | 78 | 65 | 34 | 20 | 14 | 31 | 13 | 8 | 5 |
| Theologische Fakultät Fulda (rv) | m | 23 | 21 | 10 | 9 | 1 | 11 | 2 | 2 | — |
| | w | 10 | 3 | 1 | — | 1 | 2 | 7 | 2 | 5 |
| | i | 33 | 24 | 11 | 9 | 2 | 13 | 9 | 4 | 5 |
| Lutherische Theologische Hochschule Oberursel (ev) | m | 6 | 4 | 4 | 4 | — | — | 2 | 2 | — |
| | w | 4 | 1 | 1 | — | 1 | — | 3 | 2 | 1 |
| | i | 10 | 5 | 5 | 4 | 1 | — | 5 | 4 | 1 |

**1. Hochschulpersonal 2009 nach Hochschulen und Hochschulkliniken,
Art des Beschäftigungsverhältnisses und Hochschularten**

| Hochschule | Ge- schl. | Personal insgesamt | Wissenschaftliches und künstlerisches Personal | | | | | Verwaltungs-, technisches und sonstiges Personal | | |
|---|--------------|-----------------------|--|----------------|--------------------------------|--------------------------------|---------------------|---|--------------------------------|--------------------------------|
| | | | zu- sammen | hauptberuflich | | | neben- beruflich | zu- sammen | Vollzeit- beschäf- tigte | Teilzeit- beschäf- tigte |
| | | | | zu- sammen | Vollzeit- beschäf- tigte | Teilzeit- beschäf- tigte | | | | |
| Ev. Hochschule Tabor in Marburg (Priv. HS) | m | 19 | 15 | 7 | 3 | 4 | 8 | 4 | — | 4 |
| | w | 5 | 3 | 2 | 1 | 1 | 1 | 2 | — | 2 |
| | i | 24 | 18 | 9 | 4 | 5 | 9 | 6 | — | 6 |
| Freie Theologische Hochschule (FTH) Gießen (Priv. HS) | m | 22 | 15 | 13 | 10 | 3 | 2 | 7 | — | 7 |
| | w | 3 | — | — | — | — | — | 3 | 1 | 2 |
| | i | 25 | 15 | 13 | 10 | 3 | 2 | 10 | 1 | 9 |
| Z u s a m m e n | m | 120 | 103 | 59 | 42 | 17 | 44 | 17 | 6 | 11 |
| | w | 50 | 24 | 13 | 5 | 8 | 11 | 26 | 11 | 15 |
| | i | 170 | 127 | 72 | 47 | 25 | 55 | 43 | 17 | 26 |
| Kunsthochschulen | | | | | | | | | | |
| Staatliche Hochschule für Bildende Künste (Städelschule), Frankfurt a. M. | m | 20 | 14 | 11 | 9 | 2 | 3 | 6 | 5 | 1 |
| | w | 20 | 8 | 8 | 4 | 4 | — | 12 | 5 | 7 |
| | i | 40 | 22 | 19 | 13 | 6 | 3 | 18 | 10 | 8 |
| Hochschule für Musik und Darstellende Kunst, Frankfurt am Main | m | 264 | 249 | 45 | 34 | 11 | 204 | 15 | 13 | 2 |
| | w | 182 | 150 | 24 | 16 | 8 | 126 | 32 | 26 | 6 |
| | i | 446 | 399 | 69 | 50 | 19 | 330 | 47 | 39 | 8 |
| Hochschule für Gestaltung, Offenbach am Main | m | 69 | 50 | 24 | 23 | 1 | 26 | 19 | 14 | 5 |
| | w | 41 | 15 | 9 | 9 | — | 6 | 26 | 10 | 16 |
| | i | 110 | 65 | 33 | 32 | 1 | 32 | 45 | 24 | 21 |
| Z u s a m m e n | m | 353 | 313 | 80 | 66 | 14 | 233 | 40 | 32 | 8 |
| | w | 243 | 173 | 41 | 29 | 12 | 132 | 70 | 41 | 29 |
| | i | 596 | 486 | 121 | 95 | 26 | 365 | 110 | 73 | 37 |
| Fachhochschulen (ohne Verwaltungsfachhochschulen) | | | | | | | | | | |
| h_da Hochschule Darmstadt | m | 837 | 587 | 263 | 255 | 8 | 324 | 250 | 205 | 45 |
| | w | 405 | 178 | 53 | 43 | 10 | 125 | 227 | 110 | 117 |
| | i | 1 242 | 765 | 316 | 298 | 18 | 449 | 477 | 315 | 162 |
| Fachhochschule Frankfurt am Main | m | 748 | 572 | 183 | 164 | 19 | 389 | 176 | 131 | 45 |
| | w | 465 | 278 | 98 | 70 | 28 | 180 | 187 | 97 | 90 |
| | i | 1 213 | 850 | 281 | 234 | 47 | 569 | 363 | 228 | 135 |
| Fachhochschule Gießen-Friedberg | m | 722 | 474 | 204 | 195 | 9 | 270 | 248 | 205 | 43 |
| | w | 326 | 85 | 31 | 17 | 14 | 54 | 241 | 112 | 129 |
| | i | 1 048 | 559 | 235 | 212 | 23 | 324 | 489 | 317 | 172 |
| Hochschule RheinMain Wiesbaden, Rüsselsheim, Geisenheim | m | 886 | 599 | 248 | 209 | 39 | 351 | 287 | 237 | 50 |
| | w | 516 | 193 | 85 | 49 | 36 | 108 | 323 | 112 | 211 |
| | i | 1 402 | 792 | 333 | 258 | 75 | 459 | 610 | 349 | 261 |
| Hochschule der gesetzlichen Unfallversicherung, Bad Hersfeld | m | 12 | 7 | 7 | 6 | 1 | — | 5 | 4 | 1 |
| | w | 6 | — | — | — | — | — | 6 | 3 | 3 |
| | i | 18 | 7 | 7 | 6 | 1 | — | 11 | 7 | 4 |
| Accadis School | m | 30 | 26 | 7 | 6 | 1 | 19 | 4 | 3 | 1 |

**1. Hochschulpersonal 2009 nach Hochschulen und Hochschulkliniken,
Art des Beschäftigungsverhältnisses und Hochschularten**

| Hochschule | Ge- schl. | Personal insgesamt | Wissenschaftliches und künstlerisches Personal | | | | | Verwaltungs-, technisches und sonstiges Personal | | |
|----------------------------------|--------------|-----------------------|--|----------------|--------------------------------|--------------------------------|---------------------|---|--------------------------------|--------------------------------|
| | | | zu- sammen | hauptberuflich | | | neben- beruflich | zu- sammen | Vollzeit- beschäf- tigte | Teilzeit- beschäf- tigte |
| | | | | zu- sammen | Vollzeit- beschäf- tigte | Teilzeit- beschäf- tigte | | | | |
| of Int. Business (Priv. FH) | w | 19 | 11 | 4 | 3 | 1 | 7 | 8 | 5 | 3 |
| Bad Homburg | i | 49 | 37 | 11 | 9 | 2 | 26 | 12 | 8 | 4 |
| Wilhelm Büchner Hochschule | m | 119 | 104 | — | — | — | 104 | 15 | 13 | 2 |
| in Darmstadt (Priv. FH) | w | 40 | 23 | — | — | — | 23 | 17 | 10 | 7 |
| | i | 159 | 127 | — | — | — | 127 | 32 | 23 | 9 |
| Provdias School of International | m | 35 | 33 | 7 | 5 | 2 | 26 | 2 | 2 | — |
| Management and Technology | w | 7 | 3 | 1 | — | 1 | 2 | 4 | 4 | — |
| Frankfurt am Main (Priv. FH) | i | 42 | 36 | 8 | 5 | 3 | 28 | 6 | 6 | — |
| Europa-Fachhochschule | m | 99 | 90 | 22 | 10 | 12 | 68 | 9 | 6 | 3 |
| Fresenius, Idstein (Priv. FH) | w | 122 | 99 | 41 | 14 | 27 | 58 | 23 | 5 | 18 |
| | i | 221 | 189 | 63 | 24 | 39 | 126 | 32 | 11 | 21 |
| Private | m | 323 | 310 | 165 | 6 | 159 | 145 | 13 | 2 | 11 |
| Fachhochschule Nordhessen, | w | 224 | 161 | 61 | — | 61 | 100 | 63 | 15 | 48 |
| Bad Sooden-Allendorf | i | 547 | 471 | 226 | 6 | 220 | 245 | 76 | 17 | 59 |
| Evangelische Fachhochschule | m | 73 | 67 | 17 | 14 | 3 | 50 | 6 | 6 | — |
| Darmstadt | w | 114 | 88 | 25 | 18 | 7 | 63 | 26 | 13 | 13 |
| (Priv. FH) | i | 187 | 155 | 42 | 32 | 10 | 113 | 32 | 19 | 13 |
| Hochschule Fulda | m | 325 | 270 | 118 | 92 | 26 | 152 | 55 | 39 | 16 |
| | w | 369 | 246 | 108 | 57 | 51 | 138 | 123 | 49 | 74 |
| | i | 694 | 516 | 226 | 149 | 77 | 290 | 178 | 88 | 90 |
| CVJM-Hochschule Kassel | m | 4 | 3 | 2 | 2 | — | 1 | 1 | — | 1 |
| (Priv. FH) | w | 4 | 2 | 1 | — | 1 | 1 | 2 | — | 2 |
| | i | 8 | 5 | 3 | 2 | 1 | 2 | 3 | — | 3 |
| Z u s a m m e n | m | 4 213 | 3 142 | 1 243 | 964 | 279 | 1 899 | 1 071 | 853 | 218 |
| | w | 2 617 | 1 367 | 508 | 271 | 237 | 859 | 1 250 | 535 | 715 |
| | i | 6 830 | 4 509 | 1 751 | 1 235 | 516 | 2 758 | 2 321 | 1 388 | 933 |

Verwaltungsfachhochschulen

| | | | | | | | | | | |
|-----------------------------------|---|-----|-----|----|----|---|-----|----|----|----|
| Archivschule Marburg | m | 13 | 10 | 3 | 3 | — | 7 | 3 | 3 | — |
| | w | 9 | 6 | 1 | 1 | — | 5 | 3 | 1 | 2 |
| | i | 22 | 16 | 4 | 4 | — | 12 | 6 | 4 | 2 |
| Verwaltungsfachhochschule | m | 44 | 34 | 31 | 29 | 2 | 3 | 10 | 10 | — |
| Rotenburg an der Fulda | w | 30 | 10 | 10 | 4 | 6 | — | 20 | 9 | 11 |
| | i | 74 | 44 | 41 | 33 | 8 | 3 | 30 | 19 | 11 |
| Verwaltungsfachhochschule | m | 372 | 350 | 65 | 65 | — | 285 | 22 | 21 | 1 |
| Wiesbaden | w | 103 | 69 | 19 | 12 | 7 | 50 | 34 | 25 | 9 |
| | i | 475 | 419 | 84 | 77 | 7 | 335 | 56 | 46 | 10 |
| FH d. Bd. f. öffentl. Verwaltung, | m | 10 | 10 | 2 | 2 | — | 8 | — | — | — |
| FB Wetterdienst | w | 2 | 2 | 2 | 2 | — | — | — | — | — |
| in Langen | i | 12 | 12 | 4 | 4 | — | 8 | — | — | — |
| FH d. Bd. f. öffentl. Verwaltung, | m | 11 | 8 | 8 | 8 | — | — | 3 | 3 | — |

**1. Hochschulpersonal 2009 nach Hochschulen und Hochschulkliniken,
Art des Beschäftigungsverhältnisses und Hochschularten**

| Hochschule | Ge- schl. | Personal insgesamt | Wissenschaftliches und künstlerisches Personal | | | | | Verwaltungs-, technisches und sonstiges Personal | | |
|------------------------------------|--------------|-----------------------|--|----------------|--------------------------------|--------------------------------|---------------------|---|--------------------------------|--------------------------------|
| | | | zu- sammen | hauptberuflich | | | neben- beruflich | zu- sammen | Vollzeit- beschäf- tigte | Teilzeit- beschäf- tigte |
| | | | | zu- sammen | Vollzeit- beschäf- tigte | Teilzeit- beschäf- tigte | | | | |
| FB Kriminalpolizei in Wiesbaden | w | 7 | 2 | 2 | 2 | — | — | 5 | 3 | 2 |
| | i | 18 | 10 | 10 | 10 | — | — | 8 | 6 | 2 |
| FH d. Bd. f. öffentl. Verwaltung, | m | 12 | 11 | 5 | 5 | — | 6 | 1 | 1 | — |
| FB landwirtschaftliche | w | 8 | 3 | 3 | 2 | 1 | — | 5 | 2 | 3 |
| Sozialversicherung in Kassel | i | 20 | 14 | 8 | 7 | 1 | 6 | 6 | 3 | 3 |
| Z u s a m m e n | m | 462 | 423 | 114 | 112 | 2 | 309 | 39 | 38 | 1 |
| | w | 159 | 92 | 37 | 23 | 14 | 55 | 67 | 40 | 27 |
| | i | 621 | 515 | 151 | 135 | 16 | 364 | 106 | 78 | 28 |
| Alle Hochschulen | | | | | | | | | | |
| I n s g e s a m t | m | 20 565 | 13 940 | 9 193 | 6 578 | 2 615 | 4 747 | 6 625 | 5 783 | 842 |
| | w | 21 713 | 7 876 | 5 268 | 2 527 | 2 741 | 2 608 | 13 837 | 7 176 | 6 661 |
| | i | 42 278 | 21 816 | 14 461 | 9 105 | 5 356 | 7 355 | 20 462 | 12 959 | 7 503 |

1) Ohne Klinikum.

2. Hochschulpersonal 2009 nach Fächergruppen der organisatorischen Zugehörigkeit, Art des Beschäftigungsverhältnisses und Hochschularten

| Fächergruppe | Ge- schl. | Personal insgesamt | Wissenschaftliches und künstlerisches Personal | | | | | Verwaltungs-, technisches und sonstiges Personal | | |
|--|--------------|-----------------------|--|----------------|--------------------------------|--------------------------------|---------------------|---|--------------------------------|--------------------------------|
| | | | zu- sammen | hauptberuflich | | | neben- beruflich | zu- sammen | Vollzeit- beschäf- tigte | Teilzeit- beschäf- tigte |
| | | | | zu- sammen | Vollzeit- beschäf- tigte | Teilzeit- beschäf- tigte | | | | |
| Universitäten (einschl. Hochschulkliniken) | | | | | | | | | | |
| Sprach- und Kulturwissenschaften | m | 1 466 | 1 365 | 809 | 556 | 253 | 556 | 101 | 73 | 28 |
| | w | 1 954 | 1 491 | 892 | 405 | 487 | 599 | 463 | 160 | 303 |
| | i | 3 420 | 2 856 | 1 701 | 961 | 740 | 1 155 | 564 | 233 | 331 |
| Sport | m | 170 | 137 | 81 | 52 | 29 | 56 | 33 | 29 | 4 |
| | w | 109 | 78 | 42 | 14 | 28 | 36 | 31 | 13 | 18 |
| | i | 279 | 215 | 123 | 66 | 57 | 92 | 64 | 42 | 22 |
| Rechts-, Wirtschafts- und Sozialwissenschaften | m | 1 617 | 1 579 | 985 | 587 | 398 | 594 | 38 | 27 | 11 |
| | w | 1 129 | 799 | 541 | 222 | 319 | 258 | 330 | 156 | 174 |
| | i | 2 746 | 2 378 | 1 526 | 809 | 717 | 852 | 368 | 183 | 185 |
| Mathematik, Naturwissenschaften | m | 3 324 | 2 693 | 2 338 | 1 360 | 978 | 355 | 631 | 578 | 53 |
| | w | 1 907 | 1 009 | 885 | 281 | 604 | 124 | 898 | 424 | 474 |
| | i | 5 231 | 3 702 | 3 223 | 1 641 | 1 582 | 479 | 1 529 | 1 002 | 527 |
| Humanmedizin/ Gesundheitswissenschaften | m | 3 171 | 1 839 | 1 750 | 1 464 | 286 | 89 | 1 332 | 1 129 | 203 |
| | w | 7 651 | 1 529 | 1 490 | 898 | 592 | 39 | 6 122 | 3 271 | 2 851 |
| | i | 10 822 | 3 368 | 3 240 | 2 362 | 878 | 128 | 7 454 | 4 400 | 3 054 |
| Veterinärmedizin | m | 161 | 97 | 79 | 65 | 14 | 18 | 64 | 59 | 5 |
| | w | 323 | 158 | 97 | 32 | 65 | 61 | 165 | 95 | 70 |
| | i | 484 | 255 | 176 | 97 | 79 | 79 | 229 | 154 | 75 |
| Agrar-, Forst- und Ernährungswissenschaften | m | 343 | 224 | 168 | 94 | 74 | 56 | 119 | 98 | 21 |
| | w | 433 | 221 | 160 | 36 | 124 | 61 | 212 | 82 | 130 |
| | i | 776 | 445 | 328 | 130 | 198 | 117 | 331 | 180 | 151 |
| Ingenieurwissenschaften | m | 1 845 | 1 376 | 1 148 | 983 | 165 | 228 | 469 | 439 | 30 |
| | w | 690 | 335 | 283 | 175 | 108 | 52 | 355 | 163 | 192 |
| | i | 2 535 | 1 711 | 1 431 | 1 158 | 273 | 280 | 824 | 602 | 222 |
| Kunst, Kunstwissenschaft | m | 283 | 258 | 124 | 77 | 47 | 134 | 25 | 16 | 9 |
| | w | 239 | 188 | 95 | 54 | 41 | 93 | 51 | 15 | 36 |
| | i | 522 | 446 | 219 | 131 | 88 | 227 | 76 | 31 | 45 |
| Zentrale Einrichtungen (ohne klinikspezifische Einrichtungen) | m | 2 051 | 366 | 190 | 134 | 56 | 176 | 1 685 | 1 532 | 153 |
| | w | 2 614 | 389 | 161 | 70 | 91 | 228 | 2 225 | 1 170 | 1 055 |
| | i | 4 665 | 755 | 351 | 204 | 147 | 404 | 3 910 | 2 702 | 1 208 |
| Zentrale Einrichtungen der Hochschulklinken (nur Humanmedizin) | m | 986 | 25 | 25 | 22 | 3 | — | 961 | 874 | 87 |
| | w | 1 595 | 23 | 23 | 12 | 11 | — | 1 572 | 1 000 | 572 |
| | i | 2 581 | 48 | 48 | 34 | 14 | — | 2 533 | 1 874 | 659 |
| Z u s a m m e n | m | 15 417 | 9 959 | 7 697 | 5 394 | 2 303 | 2 262 | 5 458 | 4 854 | 604 |
| | w | 18 644 | 6 220 | 4 669 | 2 199 | 2 470 | 1 551 | 12 424 | 6 549 | 5 875 |
| | i | 34 061 | 16 179 | 12 366 | 7 593 | 4 773 | 3 813 | 17 882 | 11 403 | 6 479 |
| Theologische Hochschulen | | | | | | | | | | |
| Sprach- und Kulturwissenschaften | m | 106 | 102 | 58 | 42 | 16 | 44 | 4 | — | 4 |
| | w | 26 | 24 | 13 | 5 | 8 | 11 | 2 | — | 2 |
| | i | 132 | 126 | 71 | 47 | 24 | 55 | 6 | — | 6 |
| Kunst, Kunstwissenschaft | m | 1 | 1 | 1 | — | 1 | — | — | — | — |

2. Hochschulpersonal 2009 nach Fächergruppen der organisatorischen Zugehörigkeit, Art des Beschäftigungsverhältnisses und Hochschularten

| Fächergruppe | Ge- schl. | Personal insgesamt | Wissenschaftliches und künstlerisches Personal | | | | | Verwaltungs-, technisches und sonstiges Personal | | |
|--|--------------|-----------------------|--|----------------|--------------------------------|--------------------------------|---------------------|---|--------------------------------|--------------------------------|
| | | | zu- sammen | hauptberuflich | | | neben- beruflich | zu- sammen | Vollzeit- beschäf- tigte | Teilzeit- beschäf- tigte |
| | | | | zu- sammen | Vollzeit- beschäf- tigte | Teilzeit- beschäf- tigte | | | | |
| | w | — | — | — | — | — | — | — | — | — |
| | i | 1 | 1 | 1 | — | 1 | — | — | — | — |
| Zentrale Einrichtungen | m | 13 | — | — | — | — | — | 13 | 6 | 7 |
| | w | 24 | — | — | — | — | — | 24 | 11 | 13 |
| | i | 37 | — | — | — | — | — | 37 | 17 | 20 |
| Z u s a m m e n | m | 120 | 103 | 59 | 42 | 17 | 44 | 17 | 6 | 11 |
| | w | 50 | 24 | 13 | 5 | 8 | 11 | 26 | 11 | 15 |
| | i | 170 | 127 | 72 | 47 | 25 | 55 | 43 | 17 | 26 |
| | | 134 | 104 | 60 | 42 | 18 | 44 | 30 | 12 | 18 |
| Kunsthochschulen | | | | | | | | | | |
| Sprach- und Kulturwissenschaften | m | 1 | 1 | 1 | 1 | — | — | — | — | — |
| | w | — | — | — | — | — | — | — | — | — |
| | i | 1 | 1 | 1 | 1 | — | — | — | — | — |
| Rechts-, Wirtschafts- und Sozialwissenschaften | m | 1 | 1 | 1 | 1 | — | — | — | — | — |
| | w | — | — | — | — | — | — | — | — | — |
| | i | 1 | 1 | 1 | 1 | — | — | — | — | — |
| Ingenieurwissenschaften | m | 4 | 4 | 2 | 2 | — | 2 | — | — | — |
| | w | — | — | — | — | — | — | — | — | — |
| | i | 4 | 4 | 2 | 2 | — | 2 | — | — | — |
| Kunst, Kunstwissenschaft | m | 314 | 306 | 75 | 61 | 14 | 231 | 8 | 5 | 3 |
| | w | 175 | 171 | 39 | 29 | 10 | 132 | 4 | 2 | 2 |
| | i | 489 | 477 | 114 | 90 | 24 | 363 | 12 | 7 | 5 |
| Zentrale Einrichtungen | m | 33 | 1 | 1 | 1 | — | — | 32 | 27 | 5 |
| | w | 68 | 2 | 2 | — | 2 | — | 66 | 39 | 27 |
| | i | 101 | 3 | 3 | 1 | 2 | — | 98 | 66 | 32 |
| Z u s a m m e n | m | 353 | 313 | 80 | 66 | 14 | 233 | 40 | 32 | 8 |
| | w | 243 | 173 | 41 | 29 | 12 | 132 | 70 | 41 | 29 |
| | i | 596 | 486 | 121 | 95 | 26 | 365 | 110 | 73 | 37 |
| Fachhochschulen (ohne Verwaltungsfachhochschulen) | | | | | | | | | | |
| Sprach- und Kulturwissenschaften | m | 46 | 46 | 15 | 8 | 7 | 31 | — | — | — |
| | w | 68 | 66 | 12 | 7 | 5 | 54 | 2 | — | 2 |
| | i | 114 | 112 | 27 | 15 | 12 | 85 | 2 | — | 2 |
| Sport | m | 1 | 1 | 1 | 1 | — | — | — | — | — |
| | w | — | — | — | — | — | — | — | — | — |
| | i | 1 | 1 | 1 | 1 | — | — | — | — | — |
| Rechts-, Wirtschafts- und Sozialwissenschaften | m | 1 277 | 1 217 | 446 | 256 | 190 | 771 | 60 | 40 | 20 |
| | w | 855 | 710 | 237 | 129 | 108 | 473 | 145 | 47 | 98 |
| | i | 2 132 | 1 927 | 683 | 385 | 298 | 1 244 | 205 | 87 | 118 |
| Mathematik, Naturwissenschaften | m | 671 | 558 | 226 | 212 | 14 | 332 | 113 | 68 | 45 |
| | w | 162 | 98 | 32 | 27 | 5 | 66 | 64 | 24 | 40 |
| | i | 833 | 656 | 258 | 239 | 19 | 398 | 177 | 92 | 85 |

2. Hochschulpersonal 2009 nach Fächergruppen der organisatorischen Zugehörigkeit, Art des Beschäftigungsverhältnisses und Hochschularten

| Fächergruppe | Ge- schl. | Personal insgesamt | Wissenschaftliches und künstlerisches Personal | | | | | Verwaltungs-, technisches und sonstiges Personal | | |
|---|--------------|-----------------------|--|----------------|--------------------------------|--------------------------------|---------------------|---|--------------------------------|--------------------------------|
| | | | zu- sammen | hauptberuflich | | | neben- beruflich | zu- sammen | Vollzeit- beschäf- tigte | Teilzeit- beschäf- tigte |
| | | | | zu- sammen | Vollzeit- beschäf- tigte | Teilzeit- beschäf- tigte | | | | |
| Humanmedizin / | m | 66 | 62 | 26 | 12 | 14 | 36 | 4 | 1 | 3 |
| Gesundheitswissenschaften | w | 141 | 130 | 76 | 33 | 43 | 54 | 11 | 4 | 7 |
| | i | 207 | 192 | 102 | 45 | 57 | 90 | 15 | 5 | 10 |
| Agrar-, Forst- und | m | 238 | 142 | 75 | 54 | 21 | 67 | 96 | 81 | 15 |
| Ernährungswissenschaften | w | 181 | 97 | 54 | 17 | 37 | 43 | 84 | 35 | 49 |
| | i | 419 | 239 | 129 | 71 | 58 | 110 | 180 | 116 | 64 |
| Ingenieurwissenschaften | m | 1 190 | 943 | 397 | 374 | 23 | 546 | 247 | 191 | 56 |
| | w | 241 | 131 | 57 | 37 | 20 | 74 | 110 | 39 | 71 |
| | i | 1 431 | 1 074 | 454 | 411 | 43 | 620 | 357 | 230 | 127 |
| Kunst, Kunstwissenschaft | m | 144 | 123 | 36 | 32 | 4 | 87 | 21 | 13 | 8 |
| | w | 49 | 40 | 13 | 13 | — | 27 | 9 | — | 9 |
| | i | 193 | 163 | 49 | 45 | 4 | 114 | 30 | 13 | 17 |
| Zentrale Einrichtungen | m | 580 | 50 | 21 | 15 | 6 | 29 | 530 | 459 | 71 |
| | w | 920 | 95 | 27 | 8 | 19 | 68 | 825 | 386 | 439 |
| | i | 1 500 | 145 | 48 | 23 | 25 | 97 | 1 355 | 845 | 510 |
| Z u s a m m e n | m | 4 213 | 3 142 | 1 243 | 964 | 279 | 1 899 | 1 071 | 853 | 218 |
| | w | 2 617 | 1 367 | 508 | 271 | 237 | 859 | 1 250 | 535 | 715 |
| | i | 6 830 | 4 509 | 1 751 | 1 235 | 516 | 2 758 | 2 321 | 1 388 | 933 |
| Verwaltungsfachhochschulen | | | | | | | | | | |
| Rechts-, Wirtschafts- und Sozialwissenschaften | m | 440 | 414 | 112 | 110 | 2 | 302 | 26 | 25 | 1 |
| | w | 132 | 90 | 35 | 21 | 14 | 55 | 42 | 28 | 14 |
| | i | 572 | 504 | 147 | 131 | 16 | 357 | 68 | 53 | 15 |
| Mathematik, Naturwissenschaften | m | 9 | 9 | 2 | 2 | — | 7 | — | — | — |
| | w | 2 | 2 | 2 | 2 | — | — | — | — | — |
| | i | 11 | 11 | 4 | 4 | — | 7 | — | — | — |
| Zentrale Einrichtungen | m | 13 | — | — | — | — | — | 13 | 13 | — |
| | w | 25 | — | — | — | — | — | 25 | 12 | 13 |
| | i | 38 | — | — | — | — | — | 38 | 25 | 13 |
| Z u s a m m e n | m | 462 | 423 | 114 | 112 | 2 | 309 | 39 | 38 | 1 |
| | w | 159 | 92 | 37 | 23 | 14 | 55 | 67 | 40 | 27 |
| | i | 621 | 515 | 151 | 135 | 16 | 364 | 106 | 78 | 28 |
| Alle Hochschulen | | | | | | | | | | |
| Sprach- und Kulturwissenschaften | m | 1 619 | 1 514 | 883 | 607 | 276 | 631 | 105 | 73 | 32 |
| | w | 2 048 | 1 581 | 917 | 417 | 500 | 664 | 467 | 160 | 307 |
| | i | 3 667 | 3 095 | 1 800 | 1 024 | 776 | 1 295 | 572 | 233 | 339 |
| Sport | m | 171 | 138 | 82 | 53 | 29 | 56 | 33 | 29 | 4 |
| | w | 109 | 78 | 42 | 14 | 28 | 36 | 31 | 13 | 18 |
| | i | 280 | 216 | 124 | 67 | 57 | 92 | 64 | 42 | 22 |
| Rechts-, Wirtschafts- und Sozialwissenschaften | m | 3 335 | 3 211 | 1 544 | 954 | 590 | 1 667 | 124 | 92 | 32 |
| | w | 2 116 | 1 599 | 813 | 372 | 441 | 786 | 517 | 231 | 286 |
| | i | 5 451 | 4 810 | 2 357 | 1 326 | 1 031 | 2 453 | 641 | 323 | 318 |

**2. Hochschulpersonal 2009 nach Fächergruppen der organisatorischen
Zugehörigkeit, Art des Beschäftigungsverhältnisses und Hochschularten**

| Fächergruppe | Ge- schl. | Personal insgesamt | Wissenschaftliches und künstlerisches Personal | | | | | Verwaltungs-, technisches und sonstiges Personal | | |
|---------------------------|--------------|-----------------------|--|----------------|--------------------------------|--------------------------------|---------------------|---|--------------------------------|--------------------------------|
| | | | zu- sammen | hauptberuflich | | | neben- beruflich | zu- sammen | Vollzeit- beschäf- tigte | Teilzeit- beschäf- tigte |
| | | | | zu- sammen | Vollzeit- beschäf- tigte | Teilzeit- beschäf- tigte | | | | |
| Mathematik, | m | 4 004 | 3 260 | 2 566 | 1 574 | 992 | 694 | 744 | 646 | 98 |
| Naturwissenschaften | w | 2 071 | 1 109 | 919 | 310 | 609 | 190 | 962 | 448 | 514 |
| | i | 6 075 | 4 369 | 3 485 | 1 884 | 1 601 | 884 | 1 706 | 1 094 | 612 |
| Humanmedizin / | m | 3 237 | 1 901 | 1 776 | 1 476 | 300 | 125 | 1 336 | 1 130 | 206 |
| Gesundheitswissenschaften | w | 7 792 | 1 659 | 1 566 | 931 | 635 | 93 | 6 133 | 3 275 | 2 858 |
| | i | 11 029 | 3 560 | 3 342 | 2 407 | 935 | 218 | 7 469 | 4 405 | 3 064 |
| Veterinärmedizin | m | 161 | 97 | 79 | 65 | 14 | 18 | 64 | 59 | 5 |
| | w | 323 | 158 | 97 | 32 | 65 | 61 | 165 | 95 | 70 |
| | i | 484 | 255 | 176 | 97 | 79 | 79 | 229 | 154 | 75 |
| Agrar-, Forst- und | m | 581 | 366 | 243 | 148 | 95 | 123 | 215 | 179 | 36 |
| Ernährungswissenschaften | w | 614 | 318 | 214 | 53 | 161 | 104 | 296 | 117 | 179 |
| | i | 1 195 | 684 | 457 | 201 | 256 | 227 | 511 | 296 | 215 |
| Ingenieurwissenschaften | m | 3 039 | 2 323 | 1 547 | 1 359 | 188 | 776 | 716 | 630 | 86 |
| | w | 931 | 466 | 340 | 212 | 128 | 126 | 465 | 202 | 263 |
| | i | 3 970 | 2 789 | 1 887 | 1 571 | 316 | 902 | 1 181 | 832 | 349 |
| Kunst, Kunstwissenschaft | m | 742 | 688 | 236 | 170 | 66 | 452 | 54 | 34 | 20 |
| | w | 463 | 399 | 147 | 96 | 51 | 252 | 64 | 17 | 47 |
| | i | 1 205 | 1 087 | 383 | 266 | 117 | 704 | 118 | 51 | 67 |
| Zentrale Einrichtungen | m | 2 690 | 417 | 212 | 150 | 62 | 205 | 2 273 | 2 037 | 236 |
| (ohne klinikspezifische | w | 3 651 | 486 | 190 | 78 | 112 | 296 | 3 165 | 1 618 | 1 547 |
| Einrichtungen) | i | 6 341 | 903 | 402 | 228 | 174 | 501 | 5 438 | 3 655 | 1 783 |
| Zentrale Einrichtungen | m | 986 | 25 | 25 | 22 | 3 | — | 961 | 874 | 87 |
| der Hochschulklinken | w | 1 595 | 23 | 23 | 12 | 11 | — | 1 572 | 1 000 | 572 |
| (nur Humanmedizin) | i | 2 581 | 48 | 48 | 34 | 14 | — | 2 533 | 1 874 | 659 |
| I n s g e s a m t | m | 20 565 | 13 940 | 9 193 | 6 578 | 2 615 | 4 747 | 6 625 | 5 783 | 842 |
| | w | 21 713 | 7 876 | 5 268 | 2 527 | 2 741 | 2 608 | 13 837 | 7 176 | 6 661 |
| | i | 42 278 | 21 816 | 14 461 | 9 105 | 5 356 | 7 355 | 20 462 | 12 959 | 7 503 |

3. Wissenschaftliches und künstlerisches Personal 2009
nach Hochschulen und Hochschulkliniken, Personalgruppen und Hochschularten

| Hochschule | Ge- schl. | Personal ins- gesamt | Hauptberufliches Personal | | | | | Nebenberufliches Personal | | | |
|---|--------------|----------------------------|---------------------------|------------------|----------------------------------|--|---|---------------------------|---------------------------------------|---|---|
| | | | zu- sammen | davon | | | | zu- sammen | davon | | |
| | | | | Pro- fessoren | Dozenten und As- sistenten | wiss. und künstl. Mitar- beiter | Lehr- kräfte für be- sondere Aufgaben | | Gast- profes- soren, Emeriti | Lehr- beauf- tragte ¹⁾ | wissen. Hilfs- kräfte, Tutoren |
| Universitäten und Hochschulkliniken | | | | | | | | | | | |
| Technische Universität Darmstadt | m | 2 130 | 1 819 | 249 | — | 1 558 | 12 | 311 | 73 | 134 | 104 |
| | w | 678 | 544 | 31 | — | 508 | 5 | 134 | 3 | 82 | 49 |
| | i | 2 808 | 2 363 | 280 | — | 2 066 | 17 | 445 | 76 | 216 | 153 |
| Johann Wolfgang Goethe-Universität Frankfurt am Main ¹⁾ | m | 1 845 | 1 340 | 349 | 9 | 941 | 41 | 505 | 115 | 291 | 99 |
| | w | 1 192 | 864 | 94 | 6 | 709 | 55 | 328 | 3 | 178 | 147 |
| | i | 3 037 | 2 204 | 443 | 15 | 1 650 | 96 | 833 | 118 | 469 | 246 |
| Klinikum der Johann Wolfgang Goethe-Universität Frankfurt am Main | m | 646 | 646 | 1 | — | 644 | 1 | — | — | — | — |
| | w | 637 | 637 | 1 | 1 | 635 | — | — | — | — | — |
| | i | 1 283 | 1 283 | 2 | 1 | 1 279 | 1 | — | — | — | — |
| Justus-Liebig-Universität Gießen | m | 1 391 | 973 | 241 | 6 | 652 | 74 | 418 | 102 | 231 | 85 |
| | w | 1 202 | 805 | 59 | 7 | 653 | 86 | 397 | 5 | 188 | 204 |
| | i | 2 593 | 1 778 | 300 | 13 | 1 305 | 160 | 815 | 107 | 419 | 289 |
| Universitätsklinikum Gießen und Marburg | m | 852 | 852 | 80 | 18 | 754 | — | — | — | — | — |
| | w | 565 | 565 | 7 | 10 | 548 | — | — | — | — | — |
| | i | 1 417 | 1 417 | 87 | 28 | 1 302 | — | — | — | — | — |
| Universität Kassel | m | 1 471 | 933 | 220 | 7 | 628 | 78 | 538 | 27 | 444 | 67 |
| | w | 889 | 483 | 68 | 6 | 355 | 54 | 406 | 2 | 320 | 84 |
| | i | 2 360 | 1 416 | 288 | 13 | 983 | 132 | 944 | 29 | 764 | 151 |
| Philipps-Universität Marburg | m | 1 341 | 968 | 228 | 3 | 703 | 34 | 373 | 71 | 233 | 69 |
| | w | 982 | 721 | 68 | 4 | 602 | 47 | 261 | 1 | 193 | 67 |
| | i | 2 323 | 1 689 | 296 | 7 | 1 305 | 81 | 634 | 72 | 426 | 136 |
| Frankfurt School of Finance & Management (HfB), Frankfurt am Main | m | 166 | 49 | 29 | — | 20 | — | 117 | 1 | 104 | 12 |
| | w | 40 | 15 | 3 | — | 12 | — | 25 | 1 | 23 | 1 |
| | i | 206 | 64 | 32 | — | 32 | — | 142 | 2 | 127 | 13 |
| EBS - European Business School, Oestrich-Winkel | m | 117 | 117 | 29 | 88 | — | — | — | — | — | — |
| | w | 35 | 35 | 7 | 28 | — | — | — | — | — | — |
| | i | 152 | 152 | 36 | 116 | — | — | — | — | — | — |
| Z u s a m m e n | m | 9 959 | 7 697 | 1 426 | 131 | 5 900 | 240 | 2 262 | 389 | 1 437 | 436 |
| | w | 6 220 | 4 669 | 338 | 62 | 4 022 | 247 | 1 551 | 15 | 984 | 552 |
| | i | 16 179 | 12 366 | 1 764 | 193 | 9 922 | 487 | 3 813 | 404 | 2 421 | 988 |
| Theologische Hochschulen | | | | | | | | | | | |
| Phil.-Theologische Hochschule Sankt Georgen, Frankfurt am Main (rk) | m | 48 | 25 | 13 | 4 | 6 | 2 | 23 | 4 | 15 | 4 |
| | w | 17 | 9 | — | 1 | 8 | — | 8 | 1 | 4 | 3 |
| | i | 65 | 34 | 13 | 5 | 14 | 2 | 31 | 5 | 19 | 7 |
| Theologische Fakultät Fulda (rv) | m | 21 | 10 | 8 | — | 2 | — | 11 | — | 11 | — |
| | w | 3 | 1 | — | — | 1 | — | 2 | — | 2 | — |
| | i | 24 | 11 | 8 | — | 3 | — | 13 | — | 13 | — |
| Lutherische Theologische Hochschule Oberursel (ev) | m | 4 | 4 | 4 | — | — | — | — | — | — | — |
| | w | 1 | 1 | — | 1 | — | — | — | — | — | — |
| | i | 5 | 5 | 4 | 1 | — | — | — | — | — | — |
| Ev. Hochschule Tabor in Marburg (Priv. HS) | m | 15 | 7 | — | 7 | — | — | 8 | 1 | 7 | — |
| | w | 3 | 2 | 1 | 1 | — | — | 1 | — | 1 | — |

3. Wissenschaftliches und künstlerisches Personal 2009
nach Hochschulen und Hochschulkliniken, Personalgruppen und Hochschularten

| Hochschule | Ge- schl. | Personal ins- gesamt | Hauptberufliches Personal | | | | | Nebenberufliches Personal | | | |
|-------------------------|--------------|----------------------------|---------------------------|------------------|----------------------------------|--|---|---------------------------|---------------------------------------|---|---|
| | | | zu- sammen | davon | | | | zu- sammen | davon | | |
| | | | | Pro- fessoren | Dozenten und As- sistenten | wiss. und künstler. Mitar- beiter | Lehr- kräfte für be- sondere Aufgaben | | Gast- profes- soren, Emeriti | Lehr- beauf- tragte ¹⁾ | wissen. Hilfs- kräfte, Tutoren |
| | i | 18 | 9 | 1 | 8 | — | — | 9 | 1 | 8 | — |
| Freie Theologische | m | 15 | 13 | — | 10 | 2 | 1 | 2 | 1 | 1 | — |
| Hochschule (FTH) Gießen | w | — | — | — | — | — | — | — | — | — | — |
| (Priv. HS) | i | 15 | 13 | — | 10 | 2 | 1 | 2 | 1 | 1 | — |
| Z u s a m m e n | m | 103 | 59 | 25 | 21 | 10 | 3 | 44 | 6 | 34 | 4 |
| | w | 24 | 13 | 1 | 3 | 9 | — | 11 | 1 | 7 | 3 |
| | i | 127 | 72 | 26 | 24 | 19 | 3 | 55 | 7 | 41 | 7 |

Kunsthochschulen

| | | | | | | | | | | | |
|---------------------------------|---|-----|-----|----|---|----|----|-----|---|-----|---|
| Staatliche Hochschule | m | 14 | 11 | 8 | — | 2 | 1 | 3 | 2 | 1 | — |
| für Bildende Künste | w | 8 | 8 | 3 | — | 3 | 2 | — | — | — | — |
| (Städelschule), Frankfurt a. M. | i | 22 | 19 | 11 | — | 5 | 3 | 3 | 2 | 1 | — |
| Hochschule für Musik und | m | 249 | 45 | 37 | — | 3 | 5 | 204 | — | 200 | 4 |
| Darstellende Kunst, | w | 150 | 24 | 18 | — | 2 | 4 | 126 | — | 123 | 3 |
| Frankfurt am Main | i | 399 | 69 | 55 | — | 5 | 9 | 330 | — | 323 | 7 |
| Hochschule für Gestaltung, | m | 50 | 24 | 15 | — | 1 | 8 | 26 | — | 26 | — |
| Offenbach am Main | w | 15 | 9 | 7 | — | — | 2 | 6 | — | 6 | — |
| | i | 65 | 33 | 22 | — | 1 | 10 | 32 | — | 32 | — |
| Z u s a m m e n | m | 313 | 80 | 60 | — | 6 | 14 | 233 | 2 | 227 | 4 |
| | w | 173 | 41 | 28 | — | 5 | 8 | 132 | — | 129 | 3 |
| | i | 486 | 121 | 88 | — | 11 | 22 | 365 | 2 | 356 | 7 |

Fachhochschulen (ohne Verwaltungsfachhochschulen)

| | | | | | | | | | | | |
|-----------------------------|---|-----|-----|-----|---|----|----|-----|---|-----|----|
| h_da Hochschule Darmstadt | m | 587 | 263 | 250 | — | 10 | 3 | 324 | 1 | 268 | 55 |
| | w | 178 | 53 | 46 | — | 7 | — | 125 | — | 107 | 18 |
| | i | 765 | 316 | 296 | — | 17 | 3 | 449 | 1 | 375 | 73 |
| Fachhochschule | m | 572 | 183 | 165 | — | 10 | 8 | 389 | — | 384 | 5 |
| Frankfurt am Main | w | 278 | 98 | 74 | — | 19 | 5 | 180 | — | 179 | 1 |
| | i | 850 | 281 | 239 | — | 29 | 13 | 569 | — | 563 | 6 |
| Fachhochschule | m | 474 | 204 | 184 | — | 13 | 7 | 270 | — | 261 | 9 |
| Gießen-Friedberg | w | 85 | 31 | 12 | — | 16 | 3 | 54 | — | 52 | 2 |
| | i | 559 | 235 | 196 | — | 29 | 10 | 324 | — | 313 | 11 |
| Hochschule RheinMain | m | 599 | 248 | 186 | — | 54 | 8 | 351 | — | 335 | 16 |
| Wiesbaden, Rüsselsheim, | w | 193 | 85 | 40 | — | 44 | 1 | 108 | — | 103 | 5 |
| Geisenheim | i | 792 | 333 | 226 | — | 98 | 9 | 459 | — | 438 | 21 |
| Hochschule der gesetzlichen | m | 7 | 7 | — | 7 | — | — | — | — | — | — |
| Unfallversicherung, | w | — | — | — | — | — | — | — | — | — | — |
| Bad Hersfeld | i | 7 | 7 | — | 7 | — | — | — | — | — | — |
| Accadis School | m | 26 | 7 | 5 | 2 | — | — | 19 | — | 19 | — |
| of Int. Business (Priv. FH) | w | 11 | 4 | 4 | — | — | — | 7 | — | 7 | — |
| Bad Homburg | i | 37 | 11 | 9 | 2 | — | — | 26 | — | 26 | — |
| Wilhelm Büchner Hochschule | m | 104 | — | — | — | — | — | 104 | — | 104 | — |
| in Darmstadt (Priv. FH) | w | 23 | — | — | — | — | — | 23 | — | 23 | — |
| | i | 127 | — | — | — | — | — | 127 | — | 127 | — |

3. Wissenschaftliches und künstlerisches Personal 2009
nach Hochschulen und Hochschulkliniken, Personalgruppen und Hochschularten

| Hochschule | Ge- schl. | Personal ins- gesamt | Hauptberufliches Personal | | | | | Nebenberufliches Personal | | | |
|---|--------------|----------------------------|---------------------------|---------------------|----------------------------------|--|---|---------------------------|---------------------------------------|---|---|
| | | | zu- sammen | davon | | | | zu- sammen | davon | | |
| | | | | Pro- fessoren | Dozenten und As- sistenten | wiss. und künstler. Mitar- beiter | Lehr- kräfte für be- sondere Aufgaben | | Gast- profes- soren, Emeriti | Lehr- beauf- tragte ¹⁾ | wissen. Hilfs- kräfte, Tutoren |
| Provdias School of International Management and Technology Frankfurt am Main (Priv. FH) | m w i | 33 3 36 | 7 1 8 | 7 1 8 | — — — | — — — | — — — | 26 2 28 | 17 — 17 | 9 2 11 | — — — |
| Europa-Fachhochschule Fresenius, Idstein (Priv. FH) | m w i | 90 99 189 | 22 41 63 | 9 5 14 | 9 31 40 | 4 5 9 | — — — | 68 58 126 | 2 1 3 | 66 57 123 | — — — |
| Private Fachhochschule Nordhessen, Bad Sooden-Allendorf | m w i | 310 161 471 | 165 61 226 | 38 8 46 | 127 53 180 | — — — | — — — | 145 100 245 | — — — | 145 100 245 | — — — |
| Evangelische Fachhochschule Darmstadt (Priv. FH) | m w i | 67 88 155 | 17 25 42 | 16 24 40 | — — — | 1 1 2 | — — — | 50 63 113 | — — — | 50 63 113 | — — — |
| Hochschule Fulda | m w i | 270 246 516 | 118 108 226 | 75 42 117 | — — — | 39 65 104 | 4 1 5 | 152 138 290 | — — — | 142 118 260 | 10 20 30 |
| CVJM-Hochschule Kassel (Priv. FH) | m w i | 3 2 5 | 2 1 3 | 2 1 3 | — — — | — — — | — — — | 1 1 2 | — — — | 1 1 2 | — — — |
| Z u s a m m e n | m w i | 3 142 1 367 4 509 | 1 243 508 1 751 | 937 257 1 194 | 145 84 229 | 131 157 288 | 30 10 40 | 1 899 859 2 758 | 20 1 21 | 1 784 812 2 596 | 95 46 141 |

Verwaltungsfachhochschulen

| | | | | | | | | | | | |
|---|-------------|------------------|------------------|----------------|-------------|-------------|----------------|------------------|-------------|------------------|-------------|
| Archivschule Marburg | m w i | 10 6 16 | 3 1 4 | — — — | — — — | 3 1 4 | — — — | 7 5 12 | — — — | 7 5 12 | — — — |
| Verwaltungsfachhochschule Rotenburg an der Fulda | m w i | 34 10 44 | 31 10 41 | 10 4 14 | — — — | — — — | 21 6 27 | 3 — 3 | — — — | 3 — 3 | — — — |
| Verwaltungsfachhochschule Wiesbaden | m w i | 350 69 419 | 65 19 84 | 22 8 30 | — — — | — — — | 43 11 54 | 285 50 335 | — — — | 285 50 335 | — — — |
| FH d. Bd. f. öffentl. Verwaltung, FB Wetterdienst in Langen | m w i | 10 2 12 | 2 2 4 | 1 — 1 | — — — | — — — | 1 2 3 | 8 — 8 | 1 — 1 | 7 — 7 | — — — |
| FH d. Bd. f. öffentl. Verwaltung, FB Kriminalpolizei in Wiesbaden | m w i | 8 2 10 | 8 2 10 | 4 1 5 | — — — | — — — | 4 1 5 | — — — | — — — | — — — | — — — |
| FH d. Bd. f. öffentl. Verwaltung, FB landwirtschaftliche Sozialversicherung in Kassel | m w i | 11 3 14 | 5 3 8 | — — — | 5 3 8 | — — — | — — — | 6 — 6 | — — — | 6 — 6 | — — — |
| Z u s a m m e n | m w i | 423 92 515 | 114 37 151 | 37 13 50 | 5 3 8 | 3 1 4 | 69 20 89 | 309 55 364 | 1 — 1 | 308 55 363 | — — — |

3. Wissenschaftliches und künstlerisches Personal 2009
nach Hochschulen und Hochschulkliniken, Personalgruppen und Hochschularten

| Hochschule | Ge- schl. | Personal ins- gesamt | Hauptberufliches Personal | | | | | Nebenberufliches Personal | | | |
|------------|--------------|----------------------------|---------------------------|------------------|----------------------------------|--|---|---------------------------|---------------------------------------|---|---|
| | | | zu- sammen | davon | | | | zu- sammen | davon | | |
| | | | | Pro- fessoren | Dozenten und As- sistenten | wiss. und künstler. Mitar- beiter | Lehr- kräfte für be- sondere Aufgaben | | Gast- profes- soren, Emeriti | Lehr- beauf- tragte ¹⁾ | wissen. Hilfs- kräfte, Tutoren |

Alle Hochschulen

| | | | | | | | | | | | |
|-------------------|---|--------|--------|-------|-----|--------|-----|-------|-----|-------|-------|
| I n s g e s a m t | m | 13 940 | 9 193 | 2 485 | 302 | 6 050 | 356 | 4 747 | 418 | 3 790 | 539 |
| | w | 7 876 | 5 268 | 637 | 152 | 4 194 | 285 | 2 608 | 17 | 1 987 | 604 |
| | i | 21 816 | 14 461 | 3 122 | 454 | 10 244 | 641 | 7 355 | 435 | 5 777 | 1 143 |

1) Lehrbeauftragte, Honorarprofessoren, Privatdozenten, apl. Professoren.

4. Wissenschaftliches und künstlerisches Personal 2009 nach Fächergruppen der organisatorischen Zugehörigkeit, Personalgruppen und Hochschularten

| Fächergruppe | Ge- schl. | Personal ins-gesamt | Hauptberufliches Personal | | | | | Nebenberufliches Personal | | | |
|--|--------------|------------------------|---------------------------|------------------|----------------------------------|--|---|---------------------------|---------------------------------------|---|---|
| | | | zu- sammen | davon | | | | zu- sammen | davon | | |
| | | | | Pro- fessoren | Dozenten und As- sistenten | wiss. und künstler. Mitar- beiter | Lehr- kräfte für be- sondere Aufgaben | | Gast- profes- soren, Emeriti | Lehr- beauf- tragte ¹⁾ | wissen. Hilfs- kräfte, Tutoren |
| Universitäten (einschl. Hochschulkliniken) | | | | | | | | | | | |
| Sprach- und Kulturwissenschaften | m | 1 365 | 809 | 280 | 6 | 444 | 79 | 556 | 74 | 411 | 71 |
| | w | 1 491 | 892 | 128 | 7 | 624 | 133 | 599 | 5 | 444 | 150 |
| | i | 2 856 | 1 701 | 408 | 13 | 1 068 | 212 | 1 155 | 79 | 855 | 221 |
| Sport | m | 137 | 81 | 20 | — | 43 | 18 | 56 | — | 50 | 6 |
| | w | 78 | 42 | 1 | — | 26 | 15 | 36 | — | 25 | 11 |
| | i | 215 | 123 | 21 | — | 69 | 33 | 92 | — | 75 | 17 |
| Rechts-, Wirtschafts- und Sozialwissenschaften | m | 1 579 | 985 | 299 | 95 | 560 | 31 | 594 | 87 | 406 | 101 |
| | w | 799 | 541 | 83 | 32 | 402 | 24 | 258 | 6 | 154 | 98 |
| | i | 2 378 | 1 526 | 382 | 127 | 962 | 55 | 852 | 93 | 560 | 199 |
| Mathematik, Naturwissenschaften | m | 2 693 | 2 338 | 436 | 6 | 1 865 | 31 | 355 | 85 | 153 | 117 |
| | w | 1 009 | 885 | 55 | 1 | 811 | 18 | 124 | 1 | 51 | 72 |
| | i | 3 702 | 3 223 | 491 | 7 | 2 676 | 49 | 479 | 86 | 204 | 189 |
| Humanmedizin / Gesundheitswissenschaften | m | 1 839 | 1 750 | 122 | 19 | 1 608 | 1 | 89 | 34 | 51 | 4 |
| | w | 1 529 | 1 490 | 16 | 14 | 1 460 | — | 39 | — | 18 | 21 |
| | i | 3 368 | 3 240 | 138 | 33 | 3 068 | 1 | 128 | 34 | 69 | 25 |
| Veterinärmedizin | m | 97 | 79 | 26 | — | 53 | — | 18 | — | 2 | 16 |
| | w | 158 | 97 | 3 | — | 94 | — | 61 | — | — | 61 |
| | i | 255 | 176 | 29 | — | 147 | — | 79 | — | 2 | 77 |
| Agrar-, Forst- und Ernährungswissenschaften | m | 224 | 168 | 41 | — | 124 | 3 | 56 | 1 | 46 | 9 |
| | w | 221 | 160 | 10 | — | 143 | 7 | 61 | — | 33 | 28 |
| | i | 445 | 328 | 51 | — | 267 | 10 | 117 | 1 | 79 | 37 |
| Ingenieurwissenschaften | m | 1 376 | 1 148 | 145 | 4 | 994 | 5 | 228 | 35 | 131 | 62 |
| | w | 335 | 283 | 17 | 2 | 262 | 2 | 52 | — | 26 | 26 |
| | i | 1 711 | 1 431 | 162 | 6 | 1 256 | 7 | 280 | 35 | 157 | 88 |
| Kunst, Kunstwissenschaft | m | 258 | 124 | 50 | — | 45 | 29 | 134 | 3 | 124 | 7 |
| | w | 188 | 95 | 24 | 6 | 52 | 13 | 93 | — | 83 | 10 |
| | i | 446 | 219 | 74 | 6 | 97 | 42 | 227 | 3 | 207 | 17 |
| Zentrale Einrichtungen (ohne klinikspezifische Einrichtungen) | m | 366 | 190 | 7 | — | 141 | 42 | 176 | 70 | 63 | 43 |
| | w | 389 | 161 | 1 | — | 125 | 35 | 228 | 3 | 150 | 75 |
| | i | 755 | 351 | 8 | — | 266 | 77 | 404 | 73 | 213 | 118 |
| Zentrale Einrichtungen der Hochschulklinken (nur Humanmedizin) | m | 25 | 25 | — | 1 | 23 | 1 | — | — | — | — |
| | w | 23 | 23 | — | — | 23 | — | — | — | — | — |
| | i | 48 | 48 | — | 1 | 46 | 1 | — | — | — | — |
| Z u s a m m e n | m | 9 959 | 7 697 | 1 426 | 131 | 5 900 | 240 | 2 262 | 389 | 1 437 | 436 |
| | w | 6 220 | 4 669 | 338 | 62 | 4 022 | 247 | 1 551 | 15 | 984 | 552 |
| | i | 16 179 | 12 366 | 1 764 | 193 | 9 922 | 487 | 3 813 | 404 | 2 421 | 988 |
| Theologische Hochschulen | | | | | | | | | | | |
| Sprach- und Kulturwissenschaften | m | 102 | 58 | 25 | 21 | 10 | 2 | 44 | 6 | 34 | 4 |
| | w | 24 | 13 | 1 | 3 | 9 | — | 11 | 1 | 7 | 3 |
| | i | 126 | 71 | 26 | 24 | 19 | 2 | 55 | 7 | 41 | 7 |

4. Wissenschaftliches und künstlerisches Personal 2009 nach Fächergruppen der organisatorischen Zugehörigkeit, Personalgruppen und Hochschularten

| Fächergruppe | Ge- schl. | Personal ins-gesamt | Hauptberufliches Personal | | | | | Nebenberufliches Personal | | | |
|--------------------------|--------------|------------------------|---------------------------|------------------|----------------------------------|--|---|---------------------------|---------------------------------------|---|---|
| | | | zu- sammen | davon | | | | zu- sammen | davon | | |
| | | | | Pro- fessoren | Dozenten und As- sistenten | wiss. und künstler. Mitar- beiter | Lehr- kräfte für be- sondere Aufgaben | | Gast- profes- soren, Emeriti | Lehr- beauf- tragte ¹⁾ | wissen. Hilfs- kräfte, Tutoren |
| Kunst, Kunstwissenschaft | m | 1 | 1 | — | — | — | 1 | — | — | — | — |
| | w | — | — | — | — | — | — | — | — | — | — |
| | i | 1 | 1 | — | — | — | 1 | — | — | — | — |
| Z u s a m m e n | m | 103 | 59 | 25 | 21 | 10 | 3 | 44 | 6 | 34 | 4 |
| | w | 24 | 13 | 1 | 3 | 9 | — | 11 | 1 | 7 | 3 |
| | i | 127 | 72 | 26 | 24 | 19 | 3 | 55 | 7 | 41 | 7 |

Kunsthochschulen

| | | | | | | | | | | | |
|---|---|-----|-----|----|---|----|----|-----|---|-----|---|
| Sprach- und Kulturwissenschaften | m | 1 | 1 | 1 | — | — | — | — | — | — | — |
| | w | — | — | — | — | — | — | — | — | — | — |
| | i | 1 | 1 | 1 | — | — | — | — | — | — | — |
| Rechts-, Wirtschafts- und Sozialwissenschaften | m | 1 | 1 | 1 | — | — | — | — | — | — | — |
| | w | — | — | — | — | — | — | — | — | — | — |
| | i | 1 | 1 | 1 | — | — | — | — | — | — | — |
| Ingenieurwissenschaften | m | 4 | 2 | 2 | — | — | — | 2 | 2 | — | — |
| | w | — | — | — | — | — | — | — | — | — | — |
| | i | 4 | 2 | 2 | — | — | — | 2 | 2 | — | — |
| Kunst, Kunstwissenschaft | m | 306 | 75 | 56 | — | 5 | 14 | 231 | — | 227 | 4 |
| | w | 171 | 39 | 28 | — | 3 | 8 | 132 | — | 129 | 3 |
| | i | 477 | 114 | 84 | — | 8 | 22 | 363 | — | 356 | 7 |
| Zentrale Einrichtungen | m | 1 | 1 | — | — | 1 | — | — | — | — | — |
| | w | 2 | 2 | — | — | 2 | — | — | — | — | — |
| | i | 3 | 3 | — | — | 3 | — | — | — | — | — |
| Z u s a m m e n | m | 313 | 80 | 60 | — | 6 | 14 | 233 | 2 | 227 | 4 |
| | w | 173 | 41 | 28 | — | 5 | 8 | 132 | — | 129 | 3 |
| | i | 486 | 121 | 88 | — | 11 | 22 | 365 | 2 | 356 | 7 |

Fachhochschulen (ohne Verwaltungsfachhochschulen)

| | | | | | | | | | | | |
|---|---|-------|-----|-----|-----|----|----|-------|---|-------|----|
| Sprach- und Kulturwissenschaften | m | 46 | 15 | 10 | — | 4 | 1 | 31 | 1 | 30 | — |
| | w | 66 | 12 | 6 | — | 5 | 1 | 54 | — | 53 | 1 |
| | i | 112 | 27 | 16 | — | 9 | 2 | 85 | 1 | 83 | 1 |
| Sport | m | 1 | 1 | — | — | — | — | — | — | — | — |
| | w | — | — | — | — | — | — | — | — | — | — |
| | i | 1 | 1 | — | — | — | 1 | — | — | — | — |
| Rechts-, Wirtschafts- und Sozialwissenschaften | m | 1 217 | 446 | 282 | 136 | 20 | 8 | 771 | 6 | 756 | 9 |
| | w | 710 | 237 | 142 | 58 | 33 | 4 | 473 | — | 463 | 10 |
| | i | 1 927 | 683 | 424 | 194 | 53 | 12 | 1 244 | 6 | 1 219 | 19 |
| Mathematik, Naturwissenschaften | m | 558 | 226 | 198 | 4 | 22 | 2 | 332 | 9 | 288 | 35 |
| | w | 98 | 32 | 21 | 1 | 10 | — | 66 | — | 58 | 8 |
| | i | 656 | 258 | 219 | 5 | 32 | 2 | 398 | 9 | 346 | 43 |
| Humanmedizin / Gesundheitswissenschaften | m | 62 | 26 | 16 | 5 | 4 | 1 | 36 | — | 36 | — |
| | w | 130 | 76 | 25 | 25 | 26 | — | 54 | 1 | 47 | 6 |
| | i | 192 | 102 | 41 | 30 | 30 | 1 | 90 | 1 | 83 | 6 |

4. Wissenschaftliches und künstlerisches Personal 2009 nach Fächergruppen der organisatorischen Zugehörigkeit, Personalgruppen und Hochschularten

| Fächergruppe | Ge- schl. | Personal ins-gesamt | Hauptberufliches Personal | | | | | Nebenberufliches Personal | | | |
|---|--------------|------------------------|---------------------------|------------------|----------------------------------|--|---|---------------------------|---------------------------------------|---|---|
| | | | zu- sammen | davon | | | | zu- sammen | davon | | |
| | | | | Pro- fessoren | Dozenten und As- sistenten | wiss. und künstler. Mitar- beiter | Lehr- kräfte für be- sondere Aufgaben | | Gast- profes- soren, Emeriti | Lehr- beauf- tragte ¹⁾ | wissen. Hilfs- kräfte, Tutoren |
| Agrar-, Forst- und Ernährungswissenschaften | m | 142 | 75 | 36 | — | 39 | — | 67 | — | 62 | 5 |
| | w | 97 | 54 | 10 | — | 44 | — | 43 | — | 34 | 9 |
| | i | 239 | 129 | 46 | — | 83 | — | 110 | — | 96 | 14 |
| Ingenieurwissenschaften | m | 943 | 397 | 360 | — | 28 | 9 | 546 | 4 | 514 | 28 |
| | w | 131 | 57 | 40 | — | 14 | 3 | 74 | — | 70 | 4 |
| | i | 1 074 | 454 | 400 | — | 42 | 12 | 620 | 4 | 584 | 32 |
| Kunst, Kunstwissenschaft | m | 123 | 36 | 34 | — | — | 2 | 87 | — | 69 | 18 |
| | w | 40 | 13 | 13 | — | — | — | 27 | — | 25 | 2 |
| | i | 163 | 49 | 47 | — | — | 2 | 114 | — | 94 | 20 |
| Zentrale Einrichtungen | m | 50 | 21 | 1 | — | 14 | 6 | 29 | — | 29 | — |
| | w | 95 | 27 | — | — | 25 | 2 | 68 | — | 62 | 6 |
| | i | 145 | 48 | 1 | — | 39 | 8 | 97 | — | 91 | 6 |
| Z u s a m m e n | m | 3 142 | 1 243 | 937 | 145 | 131 | 30 | 1 899 | 20 | 1 784 | 95 |
| | w | 1 367 | 508 | 257 | 84 | 157 | 10 | 859 | 1 | 812 | 46 |
| | i | 4 509 | 1 751 | 1 194 | 229 | 288 | 40 | 2 758 | 21 | 2 596 | 141 |
| Verwaltungsfachhochschulen | | | | | | | | | | | |
| Rechts-, Wirtschafts- und Sozialwissenschaften | m | 414 | 112 | 36 | 5 | 3 | 68 | 302 | 1 | 301 | — |
| | w | 90 | 35 | 13 | 3 | 1 | 18 | 55 | — | 55 | — |
| | i | 504 | 147 | 49 | 8 | 4 | 86 | 357 | 1 | 356 | — |
| Mathematik, Naturwissenschaften | m | 9 | 2 | 1 | — | — | 1 | 7 | — | 7 | — |
| | w | 2 | 2 | 0 | — | — | 2 | 0 | — | 0 | — |
| | i | 11 | 4 | 1 | — | — | 3 | 7 | — | 7 | — |
| Z u s a m m e n | m | 423 | 114 | 37 | 5 | 3 | 69 | 309 | 1 | 308 | — |
| | w | 92 | 37 | 13 | 3 | 1 | 20 | 55 | — | 55 | — |
| | i | 515 | 151 | 50 | 8 | 4 | 89 | 364 | 1 | 363 | — |
| Alle Hochschulen | | | | | | | | | | | |
| Sprach- und Kulturwissenschaften | m | 1 514 | 883 | 316 | 27 | 458 | 82 | 631 | 81 | 475 | 75 |
| | w | 1 581 | 917 | 135 | 10 | 638 | 134 | 664 | 6 | 504 | 154 |
| | i | 3 095 | 1 800 | 451 | 37 | 1 096 | 216 | 1 295 | 87 | 979 | 229 |
| Sport | m | 138 | 82 | 20 | — | 43 | 19 | 56 | — | 50 | 6 |
| | w | 78 | 42 | 1 | — | 26 | 15 | 36 | — | 25 | 11 |
| | i | 216 | 124 | 21 | — | 69 | 34 | 92 | — | 75 | 17 |
| Rechts-, Wirtschafts- und Sozialwissenschaften | m | 3 211 | 1 544 | 618 | 236 | 583 | 107 | 1 667 | 94 | 1 463 | 110 |
| | w | 1 599 | 813 | 238 | 93 | 436 | 46 | 786 | 6 | 672 | 108 |
| | i | 4 810 | 2 357 | 856 | 329 | 1 019 | 153 | 2 453 | 100 | 2 135 | 218 |
| Mathematik, Naturwissenschaften | m | 3 260 | 2 566 | 635 | 10 | 1 887 | 34 | 694 | 94 | 448 | 152 |
| | w | 1 109 | 919 | 76 | 2 | 821 | 20 | 190 | 1 | 109 | 80 |
| | i | 4 369 | 3 485 | 711 | 12 | 2 708 | 54 | 884 | 95 | 557 | 232 |
| Humanmedizin / Gesundheitswissenschaften | m | 1 901 | 1 776 | 138 | 24 | 1 612 | 2 | 125 | 34 | 87 | 4 |
| | w | 1 659 | 1 566 | 41 | 39 | 1 486 | — | 93 | 1 | 65 | 27 |
| | i | 3 560 | 3 342 | 179 | 63 | 3 098 | 2 | 218 | 35 | 152 | 31 |

**4. Wissenschaftliches und künstlerisches Personal 2009 nach Fächergruppen
der organisatorischen Zugehörigkeit, Personalgruppen und Hochschularten**

| Fächergruppe | Ge- schl. | Personal ins-gesamt | Hauptberufliches Personal | | | | | Nebenberufliches Personal | | | |
|--|--------------|------------------------|---------------------------|------------------|----------------------------------|--|---|---------------------------|---------------------------------------|---|---|
| | | | zu- sammen | davon | | | | zu- sammen | davon | | |
| | | | | Pro- fessoren | Dozenten und As- sistenten | wiss. und künstler. Mitar- beiter | Lehr- kräfte für be- sondere Aufgaben | | Gast- profes- soren, Emeriti | Lehr- beauf- tragte ¹⁾ | wissen. Hilfs- kräfte, Tutoren |
| Veterinärmedizin | m | 97 | 79 | 26 | — | 53 | — | 18 | — | 2 | 16 |
| | w | 158 | 97 | 3 | — | 94 | — | 61 | — | — | 61 |
| | i | 255 | 176 | 29 | — | 147 | — | 79 | — | 2 | 77 |
| Agrar-, Forst- und Ernährungswissenschaften | m | 366 | 243 | 77 | — | 163 | 3 | 123 | 1 | 108 | 14 |
| | w | 318 | 214 | 20 | — | 187 | 7 | 104 | — | 67 | 37 |
| | i | 684 | 457 | 97 | — | 350 | 10 | 227 | 1 | 175 | 51 |
| Ingenieurwissenschaften | m | 2 323 | 1 547 | 507 | 4 | 1 022 | 14 | 776 | 41 | 645 | 90 |
| | w | 466 | 340 | 57 | 2 | 276 | 5 | 126 | — | 96 | 30 |
| | i | 2 789 | 1 887 | 564 | 6 | 1 298 | 19 | 902 | 41 | 741 | 120 |
| Kunst, Kunstwissenschaft | m | 688 | 236 | 140 | — | 50 | 46 | 452 | 3 | 420 | 29 |
| | w | 399 | 147 | 65 | 6 | 55 | 21 | 252 | — | 237 | 15 |
| | i | 1 087 | 383 | 205 | 6 | 105 | 67 | 704 | 3 | 657 | 44 |
| Zentrale Einrichtungen (ohne klinikspezifische Einrichtungen) | m | 417 | 212 | 8 | — | 156 | 48 | 205 | 70 | 92 | 43 |
| | w | 486 | 190 | 1 | — | 152 | 37 | 296 | 3 | 212 | 81 |
| | i | 903 | 402 | 9 | — | 308 | 85 | 501 | 73 | 304 | 124 |
| Zentrale Einrichtungen der Hochschulklinken (nur Humanmedizin) | m | 25 | 25 | — | 1 | 23 | 1 | — | — | — | — |
| | w | 23 | 23 | — | — | 23 | — | — | — | — | — |
| | i | 48 | 48 | — | 1 | 46 | 1 | — | — | — | — |
| I n s g e s a m t | m | 13 940 | 9 193 | 2 485 | 302 | 6 050 | 356 | 4 747 | 418 | 3 790 | 539 |
| | w | 7 876 | 5 268 | 637 | 152 | 4 194 | 285 | 2 608 | 17 | 1 987 | 604 |
| | i | 21 816 | 14 461 | 3 122 | 454 | 10 244 | 641 | 7 355 | 435 | 5 777 | 1 143 |

1) Lehrbeauftragte, Honorarprofessoren, Privatdozenten, apl. Professoren.

5. Wissenschaftliches und künstlerisches Personal 2009
nach Personalgruppen, Altersgruppen und Hochschularten

| Personalgruppe | Ins- gesamt | davon in der Altersgruppe von ... bis unter ... Jahren | | | | | | | | | | |
|--|----------------|--|---------|---------|---------|---------|---------|---------|---------|---------|-----------------|----------------|
| | | bis 25 | 25 – 30 | 30 – 35 | 35 – 40 | 40 – 45 | 45 – 50 | 50 – 55 | 55 – 60 | 60 – 65 | 65 und älter | ohne Angabe |
| Universitäten (einschl. Hochschulkliniken) | | | | | | | | | | | | |
| Professoren | 1 764 | — | 4 | 39 | 157 | 286 | 418 | 312 | 269 | 238 | 41 | — |
| Dozenten und Assistenten | 193 | 5 | 89 | 31 | 25 | 27 | 10 | 3 | 2 | 1 | — | — |
| Wissenschaftliche und künstlerische Mitarbeiter | 9 922 | 103 | 3 277 | 2 949 | 1 410 | 894 | 541 | 316 | 254 | 151 | 27 | — |
| Lehrkräfte für bes. Aufgaben | 487 | 1 | 28 | 56 | 69 | 81 | 71 | 58 | 70 | 50 | 3 | — |
| Gastprofessoren, Emeriti | 404 | — | 2 | 1 | 3 | 4 | 4 | 2 | 1 | 1 | 386 | — |
| Lehrbeauftragte ¹⁾ | 2 421 | 24 | 162 | 261 | 327 | 351 | 314 | 323 | 265 | 166 | 198 | 30 |
| Wissenschaftliche Hilfskräfte, Tutoren | 988 | 33 | 598 | 243 | 60 | 30 | 12 | 6 | 5 | 1 | — | — |
| Z u s a m m e n | 16 179 | 166 | 4 160 | 3 580 | 2 051 | 1 673 | 1 370 | 1 020 | 866 | 608 | 655 | 30 |
| Theologische Hochschulen | | | | | | | | | | | | |
| Professoren | 26 | — | — | — | — | 6 | 6 | 4 | 6 | 2 | 2 | — |
| Dozenten und Assistenten | 24 | — | — | 1 | 2 | 6 | 9 | 2 | 2 | 2 | — | — |
| Wissenschaftliche und künstlerische Mitarbeiter | 19 | — | 5 | 5 | 5 | — | 1 | 2 | — | 1 | — | — |
| Lehrkräfte für bes. Aufgaben | 3 | — | — | — | — | — | 1 | 2 | — | — | — | — |
| Gastprofessoren, Emeriti | 7 | — | — | — | — | 2 | — | 1 | 1 | — | 3 | — |
| Lehrbeauftragte ¹⁾ | 41 | — | 1 | 3 | 1 | 6 | 8 | 3 | 4 | 7 | 7 | 1 |
| Wissenschaftliche Hilfskräfte, Tutoren | 7 | — | 2 | 4 | — | — | — | 1 | — | — | — | — |
| Z u s a m m e n | 127 | — | 8 | 13 | 8 | 20 | 25 | 15 | 13 | 12 | 12 | 1 |
| Kunsthochschulen | | | | | | | | | | | | |
| Professoren | 88 | — | — | 1 | 5 | 14 | 18 | 17 | 23 | 9 | 1 | — |
| Wissenschaftliche und künstlerische Mitarbeiter | 11 | — | — | 2 | 3 | 2 | 2 | 2 | — | — | — | — |
| Lehrkräfte für bes. Aufgaben | 22 | — | — | 2 | 3 | 2 | 2 | 6 | 3 | 4 | — | — |
| Gastprofessoren, Emeriti | 2 | — | 1 | 1 | — | — | — | — | — | — | — | — |
| Lehrbeauftragte ¹⁾ | 356 | — | 8 | 45 | 41 | 63 | 64 | 49 | 38 | 22 | 26 | — |
| Wissenschaftliche Hilfskräfte, Tutoren | 7 | — | 4 | 3 | — | — | — | — | — | — | — | — |
| Z u s a m m e n | 486 | — | 13 | 54 | 52 | 81 | 86 | 74 | 64 | 35 | 27 | — |
| Fachhochschulen (ohne Verwaltungsfachhochschulen) | | | | | | | | | | | | |
| Professoren | 1 194 | — | — | 8 | 56 | 174 | 234 | 268 | 245 | 178 | 31 | — |
| Dozenten und Assistenten | 229 | — | 2 | 13 | 30 | 40 | 53 | 36 | 26 | 19 | 10 | — |

5. Wissenschaftliches und künstlerisches Personal 2009
nach Personalgruppen, Altersgruppen und Hochschularten

| Personalgruppe | Ins- gesamt | davon in der Altersgruppe von ... bis unter ... Jahren | | | | | | | | | | |
|--|----------------|--|--------------|--------------|--------------|--------------|--------------|--------------|--------------|--------------|-----------------|----------------|
| | | bis 25 | 25 – 30 | 30 – 35 | 35 – 40 | 40 – 45 | 45 – 50 | 50 – 55 | 55 – 60 | 60 – 65 | 65 und älter | ohne Angabe |
| Wissenschaftliche und künstlerische Mitarbeiter | 288 | 5 | 68 | 61 | 35 | 44 | 37 | 15 | 15 | 8 | — | — |
| Lehrkräfte für bes. Aufgaben | 40 | — | 1 | 1 | 4 | 6 | 6 | 7 | 9 | 6 | — | — |
| Gastprofessoren, Emeriti | 21 | — | — | — | — | 3 | 4 | 6 | 5 | 1 | 2 | — |
| Lehrbeauftragte ¹⁾ | 2 596 | 14 | 144 | 234 | 316 | 467 | 429 | 346 | 258 | 127 | 221 | 40 |
| Wissenschaftliche Hilfskräfte, Tutoren | 141 | 44 | 66 | 20 | 5 | 2 | 3 | 1 | — | — | — | — |
| Z u s a m m e n | 4 509 | 63 | 281 | 337 | 446 | 736 | 766 | 679 | 558 | 339 | 264 | 40 |
| Verwaltungsfachhochschulen | | | | | | | | | | | | |
| Professoren | 50 | — | 2 | 1 | 4 | 4 | 10 | 8 | 16 | 5 | — | — |
| Dozenten und Assistenten | 8 | — | — | — | 1 | — | 3 | 1 | 3 | — | — | — |
| Wissenschaftliche und künstlerische Mitarbeiter | 4 | — | — | — | 1 | 1 | 1 | — | — | 1 | — | — |
| Lehrkräfte für bes. Aufgaben | 89 | — | — | 3 | 14 | 6 | 20 | 25 | 13 | 8 | — | — |
| Gastprofessoren, Emeriti | 1 | — | — | — | — | — | — | — | 1 | — | — | — |
| Lehrbeauftragte ¹⁾ | 363 | — | 10 | 33 | 38 | 63 | 72 | 66 | 26 | 30 | 21 | 4 |
| Z u s a m m e n | 515 | — | 12 | 37 | 58 | 74 | 106 | 100 | 59 | 44 | 21 | 4 |
| Alle Hochschulen | | | | | | | | | | | | |
| Professoren | 3 122 | — | 6 | 49 | 222 | 484 | 686 | 609 | 559 | 432 | 75 | — |
| Dozenten und Assistenten | 454 | 5 | 91 | 45 | 58 | 73 | 75 | 42 | 33 | 22 | 10 | — |
| Wissenschaftliche und künstlerische Mitarbeiter | 10 244 | 108 | 3 350 | 3 017 | 1 454 | 941 | 582 | 335 | 269 | 161 | 27 | — |
| Lehrkräfte für bes. Aufgaben | 641 | 1 | 29 | 62 | 90 | 95 | 100 | 98 | 95 | 68 | 3 | — |
| Gastprofessoren, Emeriti | 435 | — | 3 | 2 | 3 | 9 | 8 | 9 | 8 | 2 | 391 | — |
| Lehrbeauftragte ¹⁾ | 5 777 | 38 | 325 | 576 | 723 | 950 | 887 | 787 | 591 | 352 | 473 | 75 |
| Wissenschaftliche Hilfskräfte, Tutoren | 1 143 | 77 | 670 | 270 | 65 | 32 | 15 | 8 | 5 | 1 | — | — |
| Z u s a m m e n | 21 816 | 229 | 4 474 | 4 021 | 2 615 | 2 584 | 2 353 | 1 888 | 1 560 | 1 038 | 979 | 75 |

1) Lehrbeauftragte, Honorarprofessoren, Privatdozenten, apl. Professoren.

6. Wissenschaftliches und künstlerisches Personal 2009
nach Fächergruppen der organisatorischen Zugehörigkeit, Altersgruppen und Hochschularten

| Fächergruppe | Ins- gesamt | davon in der Altersgruppe von ... bis unter ... Jahren | | | | | | | | | | |
|--|----------------|--|---------|---------|---------|---------|---------|---------|---------|---------|-----------------|----------------|
| | | bis 25 | 25 – 30 | 30 – 35 | 35 – 40 | 40 – 45 | 45 – 50 | 50 – 55 | 55 – 60 | 60 – 65 | 65 und älter | ohne Angabe |
| Universitäten (einschl. Hochschulkliniken) | | | | | | | | | | | | |
| Sprach- und Kulturwiss. | 2 856 | 37 | 440 | 509 | 403 | 333 | 320 | 245 | 224 | 157 | 177 | 11 |
| Sport | 215 | 2 | 32 | 45 | 24 | 35 | 18 | 24 | 16 | 13 | 6 | — |
| Rechts-, Wirtschafts- und Sozialwissenschaften | 2 378 | 25 | 685 | 474 | 273 | 246 | 201 | 144 | 114 | 77 | 126 | 13 |
| Mathematik, Naturwiss. | 3 702 | 57 | 1 392 | 775 | 365 | 300 | 218 | 184 | 144 | 130 | 132 | 5 |
| Humanmedizin / Gesundheitswiss. | 3 368 | 14 | 635 | 917 | 593 | 451 | 305 | 189 | 134 | 78 | 52 | — |
| Veterinärmedizin | 255 | — | 96 | 74 | 26 | 10 | 19 | 10 | 12 | 6 | 2 | — |
| Agrar-, Forst- u. Ernährungswiss. | 445 | 5 | 120 | 107 | 33 | 41 | 45 | 32 | 36 | 22 | 4 | — |
| Ingenieurwissenschaften | 1 711 | 15 | 558 | 475 | 196 | 102 | 102 | 84 | 80 | 47 | 52 | — |
| Kunst, Kunstwissenschaft | 446 | — | 25 | 57 | 49 | 80 | 78 | 51 | 49 | 37 | 19 | 1 |
| Zentrale Einrichtungen ¹⁾ | 755 | 11 | 171 | 138 | 81 | 70 | 58 | 51 | 52 | 38 | 85 | — |
| Zentrale Einrichtungen der Hochschulklinken ²⁾ | 48 | — | 6 | 9 | 8 | 5 | 6 | 6 | 5 | 3 | — | — |
| Z u s a m m e n | 16 179 | 166 | 4 160 | 3 580 | 2 051 | 1 673 | 1 370 | 1 020 | 866 | 608 | 655 | 30 |
| Theologische Hochschulen | | | | | | | | | | | | |
| Sprach- und Kulturwiss. | 126 | — | 8 | 13 | 8 | 20 | 25 | 14 | 13 | 12 | 12 | 1 |
| Kunst, Kunstwissenschaft | 1 | — | — | — | — | — | — | 1 | — | — | — | — |
| Z u s a m m e n | 127 | — | 8 | 13 | 8 | 20 | 25 | 15 | 13 | 12 | 12 | 1 |
| Kunsthochschulen | | | | | | | | | | | | |
| Sprach- und Kulturwiss. | 1 | — | — | — | — | — | — | — | — | — | 1 | — |
| Rechts-, Wirtschafts- und Sozialwissenschaften | 1 | — | — | — | — | — | — | 1 | — | — | — | — |
| Ingenieurwissenschaften | 4 | — | 1 | 1 | — | — | 1 | 1 | — | — | — | — |
| Kunst, Kunstwissenschaft | 477 | — | 12 | 53 | 51 | 80 | 84 | 72 | 64 | 35 | 26 | — |
| Zentrale Einrichtungen | 3 | — | — | — | 1 | 1 | 1 | — | — | — | — | — |
| Z u s a m m e n | 486 | — | 13 | 54 | 52 | 81 | 86 | 74 | 64 | 35 | 27 | — |
| Fachhochschulen (ohne Verwaltungsfachhochschulen) | | | | | | | | | | | | |
| Sprach- und Kulturwiss. | 112 | 1 | 11 | 13 | 15 | 17 | 17 | 15 | 13 | 7 | 3 | — |
| Sport | 1 | — | — | — | — | — | — | — | 1 | — | — | — |
| Rechts-, Wirtschafts- und Sozialwissenschaften | 1 927 | 4 | 47 | 121 | 221 | 365 | 358 | 305 | 244 | 144 | 83 | 35 |
| Mathematik, Naturwiss. | 656 | 25 | 86 | 54 | 54 | 85 | 81 | 85 | 86 | 51 | 49 | — |
| Humanmedizin / Gesundheitswiss. | 192 | 3 | 9 | 28 | 18 | 36 | 35 | 28 | 17 | 6 | 7 | 5 |

6. Wissenschaftliches und künstlerisches Personal 2009
nach Fächergruppen der organisatorischen Zugehörigkeit, Altersgruppen und Hochschularten

| Fächergruppe | Ins- gesamt | davon in der Altersgruppe von ... bis unter ... Jahren | | | | | | | | | | |
|--|----------------|--|--------------|--------------|--------------|--------------|--------------|--------------|--------------|--------------|-----------------|----------------|
| | | bis 25 | 25 – 30 | 30 – 35 | 35 – 40 | 40 – 45 | 45 – 50 | 50 – 55 | 55 – 60 | 60 – 65 | 65 und älter | ohne Angabe |
| Agrar-, Forst- u. Ernährungswiss. | 239 | 10 | 46 | 20 | 20 | 30 | 29 | 30 | 27 | 15 | 12 | — |
| Ingenieurwissenschaften | 1 074 | 13 | 60 | 61 | 82 | 158 | 185 | 178 | 138 | 98 | 101 | — |
| Kunst, Kunstwissenschaft | 163 | 6 | 15 | 22 | 19 | 25 | 38 | 16 | 8 | 12 | 2 | — |
| Zentrale Einrichtungen | 145 | 1 | 7 | 18 | 17 | 20 | 23 | 22 | 24 | 6 | 7 | — |
| Z u s a m m e n | 4 509 | 63 | 281 | 337 | 446 | 736 | 766 | 679 | 558 | 339 | 264 | 40 |
| Verwaltungsfachhochschulen | | | | | | | | | | | | |
| Rechts-, Wirtschafts- und Sozialwissenschaften | 504 | — | 12 | 37 | 56 | 72 | 104 | 98 | 57 | 43 | 21 | 4 |
| Mathematik, Naturwiss. | 11 | — | — | — | 2 | 2 | 2 | 2 | 2 | 1 | — | — |
| Z u s a m m e n | 515 | — | 12 | 37 | 58 | 74 | 106 | 100 | 59 | 44 | 21 | 4 |
| Alle Hochschulen | | | | | | | | | | | | |
| Sprach- und Kulturwiss. | 3 095 | 38 | 459 | 535 | 426 | 370 | 362 | 274 | 250 | 176 | 193 | 12 |
| Sport | 216 | 2 | 32 | 45 | 24 | 35 | 18 | 24 | 17 | 13 | 6 | — |
| Rechts-, Wirtschafts- und Sozialwissenschaften | 4 810 | 29 | 744 | 632 | 550 | 683 | 663 | 548 | 415 | 264 | 230 | 52 |
| Mathematik, Naturwiss. | 4 369 | 82 | 1 478 | 829 | 421 | 387 | 301 | 271 | 232 | 182 | 181 | 5 |
| Humanmedizin / Gesundheitswiss. | 3 560 | 17 | 644 | 945 | 611 | 487 | 340 | 217 | 151 | 84 | 59 | 5 |
| Veterinärmedizin | 255 | — | 96 | 74 | 26 | 10 | 19 | 10 | 12 | 6 | 2 | — |
| Agrar-, Forst- u. Ernährungswiss. | 684 | 15 | 166 | 127 | 53 | 71 | 74 | 62 | 63 | 37 | 16 | — |
| Ingenieurwissenschaften | 2 789 | 28 | 619 | 537 | 278 | 260 | 288 | 263 | 218 | 145 | 153 | — |
| Kunst, Kunstwissenschaft | 1 087 | 6 | 52 | 132 | 119 | 185 | 200 | 140 | 121 | 84 | 47 | 1 |
| Zentrale Einrichtungen ¹⁾ | 903 | 12 | 178 | 156 | 99 | 91 | 82 | 73 | 76 | 44 | 92 | — |
| Zentrale Einrichtungen der Hochschulklinken ²⁾ | 48 | — | 6 | 9 | 8 | 5 | 6 | 6 | 5 | 3 | — | — |
| I n s g e s a m t | 21 816 | 229 | 4 474 | 4 021 | 2 615 | 2 584 | 2 353 | 1 888 | 1 560 | 1 038 | 979 | 75 |

1) Ohne klinkspezifische Einrichtungen.— 2) Nur Humanmedizin.

7. Habilitiertes wissenschaftliches und künstlerisches Personal 2009 nach Fächergruppen der organisatorischen Zugehörigkeit, Alter zum Zeitpunkt der Habilitation und Hochschularten

| Fächergruppe | Ge- schl. | Insgesamt | davon habilitierten sich im Alter von ... bis unter ... Jahren | | | | | | |
|--|--------------|-----------|--|---------|---------|---------|---------|--------------|----------------|
| | | | bis 30 | 30 – 35 | 35 – 40 | 40 – 45 | 45 – 50 | 50 und älter | ohne Angabe |
| Universitäten (einschl. Hochschulkliniken) | | | | | | | | | |
| Sprach- und Kulturwissenschaften | m | 273 | 1 | 39 | 115 | 85 | 28 | 5 | — |
| | w | 91 | — | 4 | 29 | 39 | 15 | 4 | — |
| | i | 364 | 1 | 43 | 144 | 124 | 43 | 9 | — |
| Sport | m | 17 | — | 2 | 9 | 4 | 2 | — | — |
| | w | 2 | — | — | — | 1 | — | 1 | — |
| | i | 19 | — | 2 | 9 | 5 | 2 | 1 | — |
| Rechts-, Wirtschafts- und Sozialwissenschaften | m | 243 | 3 | 57 | 124 | 45 | 9 | 5 | — |
| | w | 47 | — | 7 | 19 | 14 | 7 | — | — |
| | i | 290 | 3 | 64 | 143 | 59 | 16 | 5 | — |
| Mathematik, Naturwissenschaften | m | 412 | 9 | 117 | 206 | 70 | 7 | 3 | — |
| | w | 38 | — | 9 | 18 | 11 | — | — | — |
| | i | 450 | 9 | 126 | 224 | 81 | 7 | 3 | — |
| Humanmedizin / Gesundheitswissenschaften | m | 343 | — | 18 | 101 | 75 | 52 | 95 | 2 |
| | w | 59 | — | 1 | 13 | 21 | 7 | 13 | 4 |
| | i | 402 | — | 19 | 114 | 96 | 59 | 108 | 6 |
| Veterinärmedizin | m | 30 | — | 4 | 19 | 6 | 1 | — | — |
| | w | 5 | — | 1 | 4 | — | — | — | — |
| | i | 35 | — | 5 | 23 | 6 | 1 | — | — |
| Agrar-, Forst- und Ernährungswissenschaften | m | 43 | — | 4 | 21 | 16 | 2 | — | — |
| | w | 7 | — | 3 | 1 | 2 | 1 | — | — |
| | i | 50 | — | 7 | 22 | 18 | 3 | — | — |
| Ingenieurwissenschaften | m | 36 | 1 | 5 | 14 | 13 | 3 | — | — |
| | w | 2 | — | — | 1 | 1 | — | — | — |
| | i | 38 | 1 | 5 | 15 | 14 | 3 | — | — |
| Kunst, Kunstwissenschaft | m | 18 | 1 | — | 6 | 8 | 3 | — | — |
| | w | 12 | — | 2 | 5 | 5 | — | — | — |
| | i | 30 | 1 | 2 | 11 | 13 | 3 | — | — |
| Zentrale Einrichtungen (ohne klinikspezifische Einrichtungen) | m | 45 | 1 | 15 | 21 | 4 | 2 | 2 | — |
| | w | 6 | — | 2 | 2 | 1 | 1 | — | — |
| | i | 51 | 1 | 17 | 23 | 5 | 3 | 2 | — |
| Zentrale Einrichtungen der Hochschulklinken (nur Humanmedizin) | m | 2 | — | — | — | 2 | — | — | — |
| | w | — | — | — | — | — | — | — | — |
| | i | 2 | — | — | — | 2 | — | — | — |
| Z u s a m m e n | m | 1 462 | 16 | 261 | 636 | 328 | 109 | 110 | 2 |
| | w | 269 | — | 29 | 92 | 95 | 31 | 18 | 4 |
| | i | 1 731 | 16 | 290 | 728 | 423 | 140 | 128 | 6 |
| Theologische Hochschulen | | | | | | | | | |
| Sprach- und Kulturwissenschaften | m | 26 | — | 1 | 7 | 14 | 1 | 2 | 1 |
| | w | 1 | — | — | 1 | — | — | — | — |
| | i | 27 | — | 1 | 8 | 14 | 1 | 2 | 1 |
| Z u s a m m e n | m | 26 | — | 1 | 7 | 14 | 1 | 2 | 1 |
| | w | 1 | — | — | 1 | — | — | — | — |
| | i | 27 | — | 1 | 8 | 14 | 1 | 2 | 1 |

7. Habilitiertes wissenschaftliches und künstlerisches Personal 2009 nach Fächergruppen der organisatorischen Zugehörigkeit, Alter zum Zeitpunkt der Habilitation und Hochschularten

| Fächergruppe | Ge- schl. | Insgesamt | davon habilitierten sich im Alter von ... bis unter ... Jahren | | | | | | |
|---|--------------|-----------|--|---------|---------|---------|---------|--------------|----------------|
| | | | bis 30 | 30 – 35 | 35 – 40 | 40 – 45 | 45 – 50 | 50 und älter | ohne Angabe |
| Kunsthochschulen | | | | | | | | | |
| Kunst, Kunstwissenschaft | m | 1 | — | — | 1 | — | — | — | — |
| | w | 1 | — | — | — | — | — | 1 | — |
| | i | 2 | — | — | 1 | — | — | 1 | — |
| Z u s a m m e n | m | 1 | — | — | 1 | — | — | — | — |
| | w | 1 | — | — | — | — | — | 1 | — |
| | i | 2 | — | — | 1 | — | — | 1 | — |
| Fachhochschulen (ohne Verwaltungsfachhochschulen) | | | | | | | | | |
| Sprach- und Kulturwissenschaften | m | — | — | — | — | — | — | — | — |
| | w | 1 | — | — | — | — | — | 1 | — |
| | i | 1 | — | — | — | — | — | 1 | — |
| Rechts-, Wirtschafts- und Sozialwissenschaften | m | 14 | — | 3 | 5 | 3 | 3 | — | — |
| | w | 6 | — | — | 1 | 3 | 1 | 1 | — |
| | i | 20 | — | 3 | 6 | 6 | 4 | 1 | — |
| Mathematik, Naturwissenschaften | m | 11 | — | 2 | 6 | 2 | — | 1 | — |
| | w | 1 | — | 1 | — | — | — | — | — |
| | i | 12 | — | 3 | 6 | 2 | — | 1 | — |
| Agrar-, Forst- und Ernährungswissenschaften | m | 2 | — | — | — | 1 | 1 | — | — |
| | w | — | — | — | — | — | — | — | — |
| | i | 2 | — | — | — | 1 | 1 | — | — |
| Ingenieurwissenschaften | m | 7 | — | — | 5 | 1 | — | 1 | — |
| | w | 1 | — | — | 1 | — | — | — | — |
| | i | 8 | — | — | 6 | 1 | — | 1 | — |
| Z u s a m m e n | m | 34 | — | 5 | 16 | 7 | 4 | 2 | — |
| | w | 9 | — | 1 | 2 | 3 | 1 | 2 | — |
| | i | 43 | — | 6 | 18 | 10 | 5 | 4 | — |
| Alle Hochschulen | | | | | | | | | |
| Sprach- und Kulturwissenschaften | m | 299 | 1 | 40 | 122 | 99 | 29 | 7 | 1 |
| | w | 93 | — | 4 | 30 | 39 | 15 | 5 | — |
| | i | 392 | 1 | 44 | 152 | 138 | 44 | 12 | 1 |
| Sport | m | 17 | — | 2 | 9 | 4 | 2 | — | — |
| | w | 2 | — | — | — | 1 | — | 1 | — |
| | i | 19 | — | 2 | 9 | 5 | 2 | 1 | — |
| Rechts-, Wirtschafts- und Sozialwissenschaften | m | 257 | 3 | 60 | 129 | 48 | 12 | 5 | — |
| | w | 53 | — | 7 | 20 | 17 | 8 | 1 | — |
| | i | 310 | 3 | 67 | 149 | 65 | 20 | 6 | — |
| Mathematik, Naturwissenschaften | m | 423 | 9 | 119 | 212 | 72 | 7 | 4 | — |
| | w | 39 | — | 10 | 18 | 11 | — | — | — |
| | i | 462 | 9 | 129 | 230 | 83 | 7 | 4 | — |
| Humanmedizin / Gesundheitswissenschaften | m | 343 | — | 18 | 101 | 75 | 52 | 95 | 2 |
| | w | 59 | — | 1 | 13 | 21 | 7 | 13 | 4 |
| | i | 402 | — | 19 | 114 | 96 | 59 | 108 | 6 |

**7. Habilitiertes wissenschaftliches und künstlerisches Personal 2009 nach Fächergruppen
der organisatorischen Zugehörigkeit, Alter zum Zeitpunkt der Habilitation und Hochschularten**

| Fächergruppe | Ge- schl. | Insgesamt | davon habilitierten sich im Alter von ... bis unter ... Jahren | | | | | | |
|--|--------------|-----------|--|---------|---------|---------|---------|--------------|----------------|
| | | | bis 30 | 30 – 35 | 35 – 40 | 40 – 45 | 45 – 50 | 50 und älter | ohne Angabe |
| Veterinärmedizin | m | 30 | — | 4 | 19 | 6 | 1 | — | — |
| | w | 5 | — | 1 | 4 | — | — | — | — |
| | i | 35 | — | 5 | 23 | 6 | 1 | — | — |
| Agrar-, Forst- und Ernährungswissenschaften | m | 45 | — | 4 | 21 | 17 | 3 | — | — |
| | w | 7 | — | 3 | 1 | 2 | 1 | — | — |
| | i | 52 | — | 7 | 22 | 19 | 4 | — | — |
| Ingenieurwissenschaften | m | 43 | 1 | 5 | 19 | 14 | 3 | 1 | — |
| | w | 3 | — | — | 2 | 1 | — | — | — |
| | i | 46 | 1 | 5 | 21 | 15 | 3 | 1 | — |
| Kunst, Kunstwissenschaft | m | 19 | 1 | — | 7 | 8 | 3 | — | — |
| | w | 13 | — | 2 | 5 | 5 | — | 1 | — |
| | i | 32 | 1 | 2 | 12 | 13 | 3 | 1 | — |
| Zentrale Einrichtungen (ohne klinikspezifische Einrichtungen) | m | 45 | 1 | 15 | 21 | 4 | 2 | 2 | — |
| | w | 6 | — | 2 | 2 | 1 | 1 | — | — |
| | i | 51 | 1 | 17 | 23 | 5 | 3 | 2 | — |
| Zentrale Einrichtungen der Hochschulklinken (nur Humanmedizin) | m | 2 | — | — | — | 2 | — | — | — |
| | w | — | — | — | — | — | — | — | — |
| | i | 2 | — | — | — | 2 | — | — | — |
| I n s g e s a m t | m | 1 523 | 16 | 267 | 660 | 349 | 114 | 114 | 3 |
| | w | 280 | — | 30 | 95 | 98 | 32 | 21 | 4 |
| | i | 1 803 | 16 | 297 | 755 | 447 | 146 | 135 | 7 |

Zeitreihe: Erfolgreich abgeschlossene Habilitationsverfahren seit 1990 nach Hochschulen

| Jahr | Ins- gesamt | davon | | | | | | |
|------|----------------|--|--|---|-----------------------|-------------------------------------|---|---|
| | | Technische Universität Darmstadt | Johann Wolfgang Goethe- Universität Frankfurt a.M. | Justus-Liebig- Universität Gießen | Universität Kassel | Philipps- Universität Marburg | European Business School, Oestrich- Winkel | Philosophisch- Theologische Hochschule Frankfurt |
| 1990 | 107 | 10 | 49 | 21 | 8 | 19 | — | — |
| 1991 | 98 | 7 | 35 | 19 | 5 | 32 | — | — |
| 1992 | 96 | 10 | 39 | 24 | 8 | 15 | — | — |
| 1993 | 131 | 20 | 57 | 22 | 8 | 24 | — | — |
| 1994 | 139 | 21 | 54 | 35 | 8 | 21 | — | — |
| 1995 | 130 | 16 | 47 | 32 | 7 | 28 | — | — |
| 1996 | 131 | 13 | 57 | 23 | 12 | 26 | — | — |
| 1997 | 157 | 23 | 47 | 30 | 10 | 47 | — | — |
| 1998 | 142 | 9 | 50 | 29 | 9 | 45 | — | — |
| 1999 | 136 | 12 | 41 | 41 | 10 | 32 | — | — |
| 2000 | 160 | 18 | 57 | 36 | 14 | 35 | — | — |
| 2001 | 157 | 14 | 60 | 33 | 15 | 34 | 1 | — |
| 2002 | 169 | 22 | 66 | 32 | 13 | 36 | — | — |
| 2003 | 145 | 15 | 53 | 36 | 12 | 28 | 1 | — |
| 2004 | 150 | 24 | 51 | 32 | 9 | 33 | — | 1 |
| 2005 | 170 | 14 | 70 | 44 | 11 | 31 | — | — |
| 2006 | 154 | 10 | 54 | 42 | 8 | 38 | 2 | — |
| 2007 | 148 | 11 | 60 | 33 | 9 | 34 | — | 1 |
| 2008 | 142 | 14 | 50 | 34 | 15 | 27 | 2 | — |
| 2009 | 144 | 18 | 47 | 38 | 11 | 26 | 4 | — |

Priv. wiss. H Oestrich-Winkel (E.B.S.) Habilitationsrecht seit 1998.

Philosophisch-Theologische Hochschule Frankfurt Habilitationsrecht seit 2000.

Theologische Fakultät Fulda Habilitationsrecht seit 2001.

8. Erfolgreich abgeschlossene Habilitationsverfahren 2009 nach Fächergruppen und Hochschulen

| Fächergruppe | Ge- schl. | Ins- gesamt | davon | | | | | |
|---|--------------|----------------|--|--|---|-----------------------|-------------------------------------|--|
| | | | Technische Universität Darmstadt | Johann Wolfgang Goethe- Universität Frankfurt a.M. | Justus-Liebig- Universität Gießen | Universität Kassel | Philipps- Universität Marburg | European Business School, Oestrich- Winkel |
| Sprach- und Kulturwissenschaften | m | 16 | 2 | 7 | 4 | 3 | — | — |
| | w | 19 | 3 | 6 | 3 | 2 | 5 | — |
| | i | 35 | 5 | 13 | 7 | 5 | 5 | — |
| Sport | m | 1 | — | — | 1 | — | — | — |
| | w | — | — | — | — | — | — | — |
| | i | 1 | — | — | 1 | — | — | — |
| Rechts-, Wirtschafts- und Sozialwissenschaften | m | 16 | 3 | 3 | 4 | 2 | 1 | 3 |
| | w | 5 | — | 3 | — | 1 | — | 1 |
| | i | 21 | 3 | 6 | 4 | 3 | 1 | 4 |
| Mathematik, Naturwissenschaften | m | 14 | 4 | 4 | 1 | 1 | 4 | — |
| | w | 1 | — | — | — | — | 1 | — |
| | i | 15 | 4 | 4 | 1 | 1 | 5 | — |
| Humanmedizin / Gesundheitswissenschaften | m | 47 | — | 17 | 17 | — | 13 | — |
| | w | 9 | — | 4 | 3 | — | 2 | — |
| | i | 56 | — | 21 | 20 | — | 15 | — |
| Veterinärmedizin | m | 2 | — | — | 2 | — | — | — |
| | w | — | — | — | — | — | — | — |
| | i | 2 | — | — | 2 | — | — | — |
| Agrar-, Forst- und Ernährungswissenschaften | m | 4 | — | — | 3 | 1 | — | — |
| | w | — | — | — | — | — | — | — |
| | i | 4 | — | — | 3 | 1 | — | — |
| Ingenieurwissenschaften | m | 7 | 6 | — | — | 1 | — | — |
| | w | — | — | — | — | — | — | — |
| | i | 7 | 6 | — | — | 1 | — | — |
| Kunst, Kunstwissenschaft | m | 1 | — | 1 | — | — | — | — |
| | w | 2 | — | 2 | — | — | — | — |
| | i | 3 | — | 3 | — | — | — | — |
| I n s g e s a m t | m | 108 | 15 | 32 | 32 | 8 | 18 | 3 |
| | w | 36 | 3 | 15 | 6 | 3 | 8 | 1 |
| | i | 144 | 18 | 47 | 38 | 11 | 26 | 4 |

Anhang

Zuordnung der Lehr- und Forschungsbereichen zu den Fächergruppen

SPRACH- UND KULTURWISSENSCHAFTEN:

Sprach- und Kulturwissenschaften allgemein
Evangelische Theologie
Kath. Theologie
Philosophie
Geschichte
Bibliothekswissenschaft, Dokumentation
Allgemeine und vergleichende Literatur- und Sprachwissenschaft
Altphilologie (klass. Philologie)
Germanistik (Deutsch, germanische Sprachen ohne Anglistik)
Anglistik, Amerikanistik
Romanistik
Slawistik, Baltistik, Finno-Ugristik
Sonstige/Außereuropäische Sprach- und Kulturwissenschaften
Kulturwissenschaften i. e. S.
Psychologie
Erziehungswissenschaften
Sonderpädagogik

SPORT:

Sport

RECHTS-, WIRTSCHAFTS- UND SOZIALWISSENSCHAFTEN:

Rechts-, Wirtschafts- und Sozialwissenschaften allgemein
Regionalwissenschaften (soweit nicht einzelnen Lehr- und Forschungsbereichen oder anderen Fächergruppen zuzuordnen)
Politikwissenschaften
Sozialwissenschaften
Sozialwesen
Rechtswissenschaften
Verwaltungswissenschaften
Wirtschaftswissenschaften
Wirtschaftsingenieurwesen mit wirtschaftswissenschaftlichem Schwerpunkt

MATHEMATIK, NATURWISSENSCHAFTEN:

Mathematik, Naturwissenschaften allgemein
Mathematik
Informatik
Physik, Astronomie
Chemie
Pharmazie
Biologie
Geowissenschaften (ohne Geografie)
Geographie

HUMANMEDIZIN / GESUNDHEITSWISSENSCHAFTEN:

Humanmedizin allgemein
Gesundheitswissenschaften allgemein
Vorklinische Humanmedizin (einschl. Zahnmedizin)
Klinisch-Theoretische Humanmedizin (einschl. Zahnmedizin)
Klinisch-Praktische Humanmedizin (ohne Zahnmedizin)
Zahnmedizin (klinisch-praktisch)

VETERINÄRMEDIZIN:

Veterinärmedizin allgemein
Vorklinische Veterinärmedizin
Klinisch-Theoretische Veterinärmedizin
Klinisch-Praktische Veterinärmedizin

AGRAR-, FORST- UND ERNÄHRUNGSWISSENSCHAFTEN:

Agrar-, Forst- und Ernährungswissenschaften allgemein
Landespflege, Umweltgestaltung
Agrarwissenschaften, Lebensmittel und Getränketechnologie
Forstwissenschaft, Holzwirtschaft
Ernährungs- und Haushaltswissenschaften

INGENIEURWISSENSCHAFTEN:

Ingenieurwissenschaften allgemein
Wirtschaftsingenieurwesen mit ingenieurwissenschaftlichem Schwerpunkt
Bergbau, Hüttenwesen
Maschinenbau/Verfahrenstechnik
Elektrotechnik
Verkehrstechnik, Nautik
Architektur
Raumplanung
Bauingenieurwesen
Vermessungswesen

KUNST, KUNSTWISSENSCHAFT:

Kunst, Kunstwissenschaft allgemein
Bildende Kunst
Gestaltung
Darstellende Kunst, Film und Fernsehen, Theaterwissenschaft
Musik, Musikwissenschaft

ZENTRALE EINRICHTUNGEN (ohne klinikspezifische Einrichtungen):

Hochschule insgesamt
Zentrale Hochschulverwaltung
Zentral verwaltete Hörsäle und Lehrräume
Zentralbibliothek
Hochschulrechenzentrum
Zentrale wissenschaftliche Einrichtungen
Zentrale Betriebs- und Versorgungseinrichtungen
Soziale Einrichtungen
Übrige Ausbildungseinrichtungen
Mit der Hochschule verbundene sowie hochschulfremde Einrichtungen

ZENTRALE EINRICHTUNGEN DER HOCHSCHULKLINIKEN (nur Humanmedizin):

Kliniken insgesamt, Zentrale Dienste
Soziale Einrichtungen der Kliniken
Übrige Ausbildungseinrichtungen der Kliniken
Mit den Kliniken verbundene sowie klinikfremde Einrichtungen