




Statistische Berichte



Kennziffer: B I 1- j/12

März 2013

Die allgemeinbildenden Schulen in Hessen 2012 Stand: 01. November 2012

(Vorläufige Ergebnisse)

Hessisches Statistisches Landesamt, Wiesbaden

Impressum

Dienstgebäude: Rheinstraße 35/37, 65185 Wiesbaden

Briefadresse: 65175 Wiesbaden

Ihre Ansprechpartner für Fragen und Anregungen zu diesem Bericht

Frau Ostermayer	0611 3802-324
Frau Fedgenhäuser	0611 3802-323
Herr Krause	0611 3802-327
E-Mail	schulen@statistik-hessen.de
Telefax	0611 3802-390
Internet	http://www.statistik-hessen.de

Copyright

© Hessisches Statistisches Landesamt, Wiesbaden, 2013

Vervielfältigung und Verbreitung, auch auszugsweise, mit Quellenangabe gestattet.

Allgemeine Geschäftsbedingungen

Die Allgemeinen Geschäftsbedingungen sind unter

<http://www.statistik-hessen.de> "AGB"

abrufbar.

Zeichenerklärungen

- = genau Null (nichts vorhanden) bzw. keine Veränderung eingetreten
- 0 = Zahlenwert ungleich Null, Betrag jedoch kleiner als die Hälfte von 1 in der letzten besetzten Stelle
- . = Zahlenwert unbekannt oder geheim zu halten
- ... = Zahlenwert lag bei Redaktionsschluss noch nicht vor
- () = Aussagewert eingeschränkt, da der Zahlenwert statistisch unsicher ist
- / = keine Angabe, da Zahlenwert nicht sicher genug
- x = Tabellenfeld gesperrt, weil Aussage nicht sinnvoll
(oder bei Veränderungsraten ist die Ausgangszahl kleiner als 100)
- D = Durchschnitt
- s = geschätzte Zahl
- p = vorläufige Zahl
- r = berichtigte Zahl

Aus Gründen der Übersichtlichkeit sind nur negative Veränderungsraten und Salden mit einem Vorzeichen versehen. Positive Veränderungsraten und Salden sind ohne Vorzeichen.

Im Allgemeinen ist ohne Rücksicht auf die Endsumme auf- bzw. abgerundet worden.

Das Ergebnis der Summierung der Einzelzahlen kann deshalb geringfügig von der Endsumme abweichen.

Inhalt

	Seite
Hinweise	1
Grafische Darstellungen	
Schülerinnen und Schüler an Grundschulen	2
Schülerinnen und Schüler an Hauptschulen	2
Schülerinnen und Schüler an Förderstufen	3
Schülerinnen und Schüler an Realschulen	3
Schülerinnen und Schüler an Gymnasien	4
Schülerinnen und Schüler an Förderschulen	4
Schülerinnen und Schüler an schulformbezogenen Gesamtschulen	5
Schülerinnen und Schüler an schulformübergreifenden Gesamtschulen	5
Schülerinnen und Schüler an Mittelstufenschulen	6
Schülerinnen und Schüler nach Schulformen	6
Tabellen	
1. Zeitreihe: Allgemeinbildende Schulen 1980, 1990, 2000, 2010, 2011 und 2012	8
2. Schülerinnen und Schüler an den allgemeinbildenden Schulen nach Schulformen und Verwaltungsbezirken	10
3. Grundschulen: Schulen, Klassen, Schülerinnen und Schüler nach Verwaltungsbezirken	11
4. Hauptschulen: Schulen, Klassen, Schülerinnen und Schüler nach Verwaltungsbezirken	12
5. Förderstufen*): Schulen, Kerngruppen, Schülerinnen und Schüler nach Verwaltungsbezirken	13
6. Realschulen: Schulen, Klassen, Schülerinnen und Schüler nach Verwaltungsbezirken	14
7. Mittelstufenschulen: Schulen, Klassen, Schülerinnen und Schüler nach Verwaltungsbezirken	15
8. Gymnasien: Schulen, Klassen, Schülerinnen und Schüler nach Verwaltungsbezirken	16
9. Förderschulen: Schulen, Klassen, Schülerinnen und Schüler nach Verwaltungsbezirken	17
10. Schulformbezogene und schulformübergreifende Gesamtschulen: Schulen, Klassen, Schülerinnen und Schüler nach Schulzweigen und Verwaltungsbezirken	18
11. Schulen für Erwachsene: Teilnehmerinnen u. Teilnehmer nach Schulformen und Verwaltungsbezirken	22
12. Vorklassen: Schulen, Klassen und Kinder nach Verwaltungsbezirken	23
13. Schülerinnen und Schüler an den allgemeinbildenden Schulen nach Schulformen und Schulamtsbezirken	24

*) Ohne Förderstufen an Gesamtschulen.

Hinweise

Der Vorbericht liefert vorläufige Ergebnisse wichtiger Eckdaten.

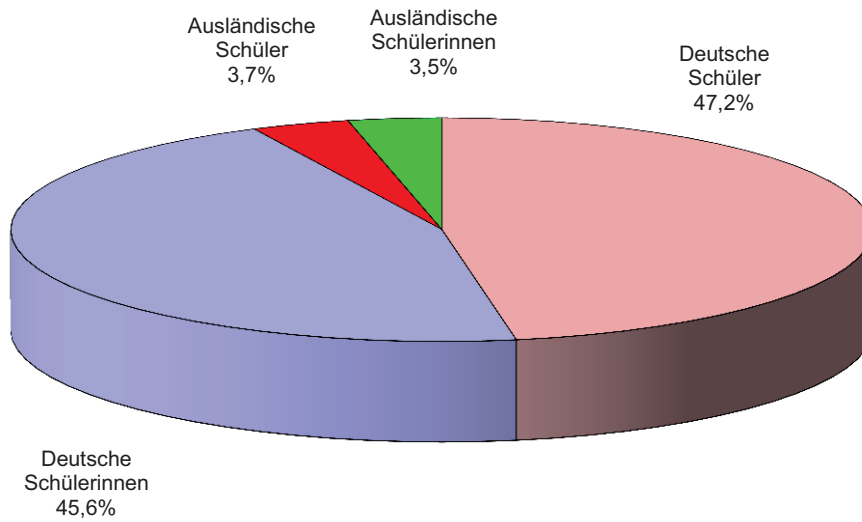
Ausführliche Ergebnisse der Landesschulstatistik werden in den Statistischen Berichten "Die allgemeinbildenden Schulen in Hessen" (Teile 1 bis 4) zu einem späteren Zeitpunkt veröffentlicht.

Die Schülerinnen und Schüler werden nach dem Schulstandort und nicht nach der Wohngemeinde nachgewiesen.

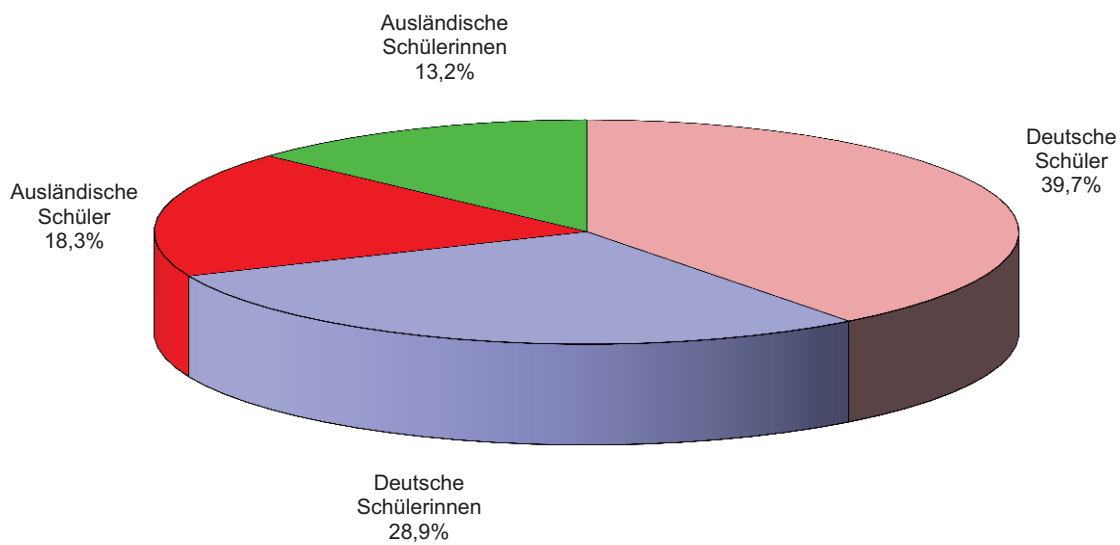
Die Georg-Christoph-Lichtenberg-Schule und die Herderschule mit Sitz in der Stadt Kassel sind unter dem jeweiligen Schulträger Landkreis Kassel nachgewiesen.

Die Grundstufen der Freien Waldorfschulen und der Rudolf-Steiner-Schulen (Jahrgangsstufen 1 bis 4) wurden in diesem Bericht bei den Grundschulen gezählt; die Daten der Jahrgangsstufen 5 bis 13 sind bei den Gymnasien geführt, ausgenommen die Rudolf-Steiner-Schule, Künzell (Lk. Fulda) und die Freie Waldorfschule, Eschwege (Werra-Meißner-Kreis). Diese Schulen werden bei den Integrierten Gesamtschulen nachgewiesen.

Deutsche und ausländische Grundschülerinnen und Grundschüler¹⁾ im Schuljahr 2012/13

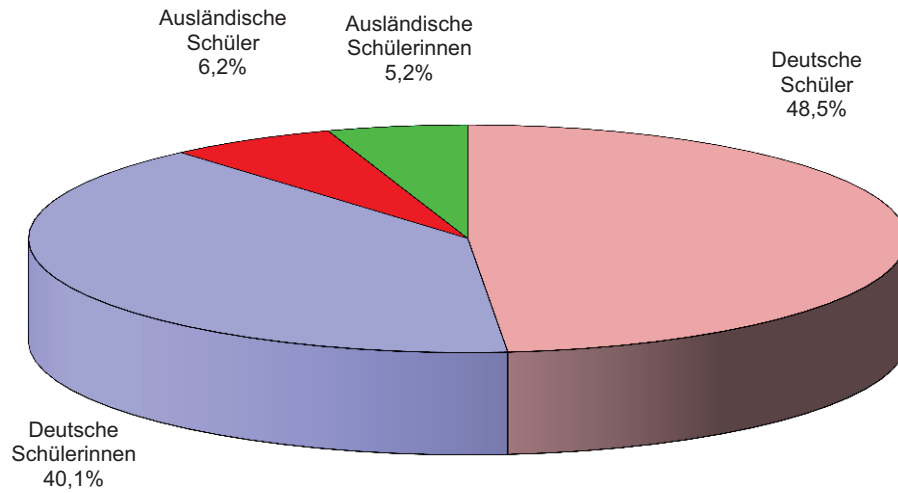


Deutsche und ausländische Hauptschülerinnen und Hauptschüler¹⁾ im Schuljahr 2012/13

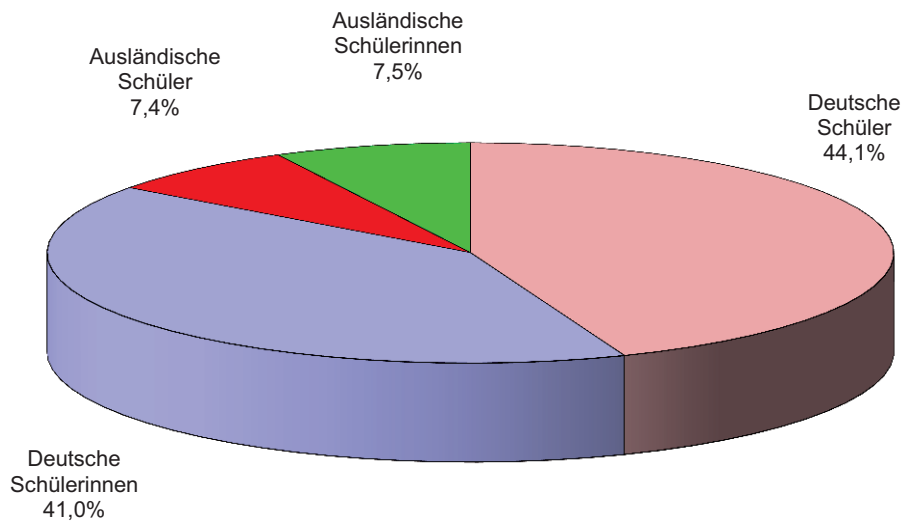


1) Ohne Schülerinnen und Schüler an Gesamtschulen.

Deutsche und ausländische Schülerinnen und Schüler in Förderstufen¹⁾ im Schuljahr 2012/13

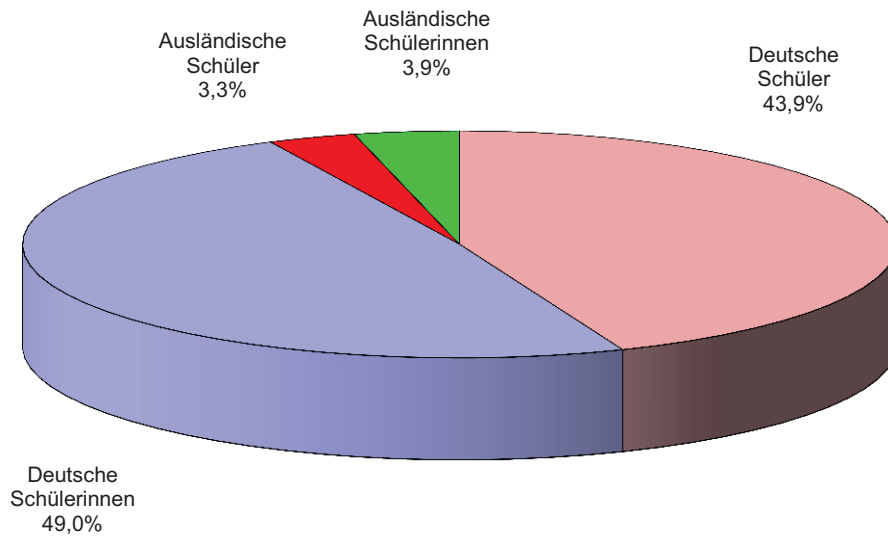


Deutsche und ausländische Realschülerinnen und Realschüler¹⁾ im Schuljahr 2012/13

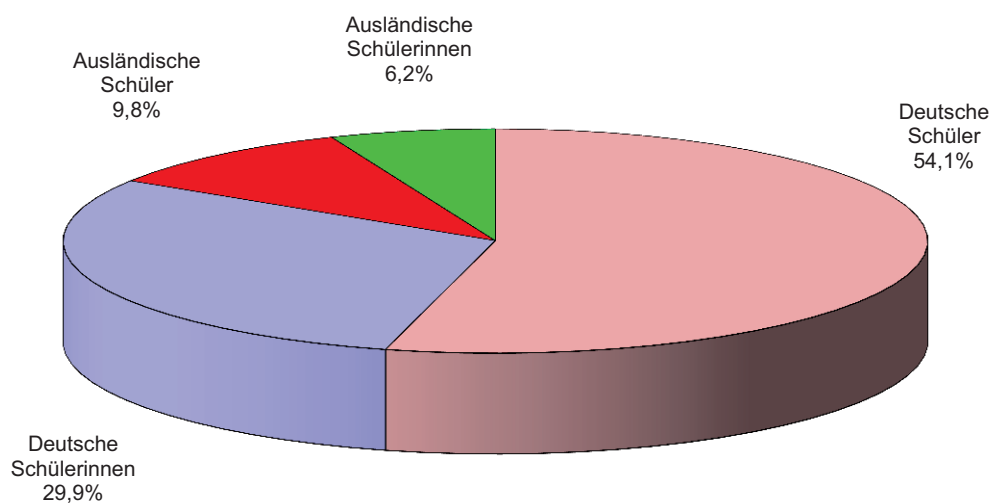


1) Ohne Schülerinnen und Schüler an Gesamtschulen.

**Deutsche und ausländische Gymnasialschülerinnen und
Gymnasialschüler¹⁾ im Schuljahr 2012/13**

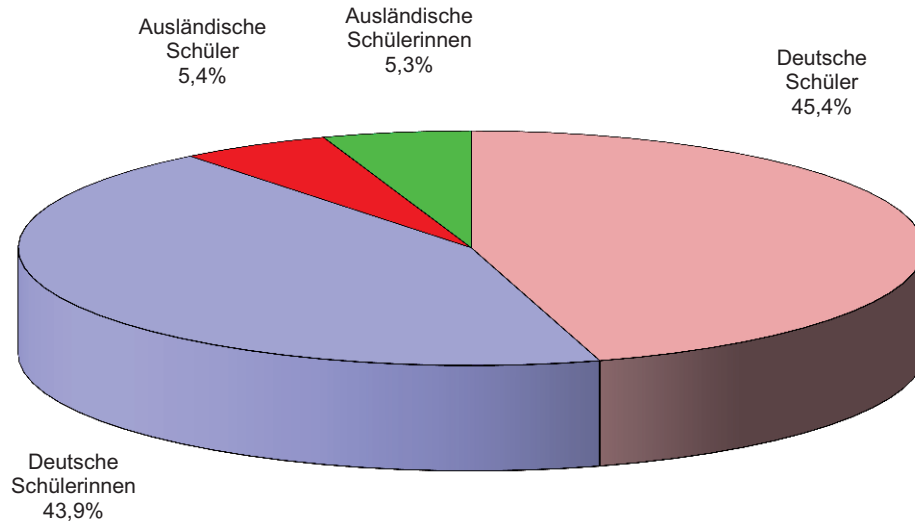


**Deutsche und ausländische Förderschülerinnen und
Förderschüler¹⁾ im Schuljahr 2012/13**

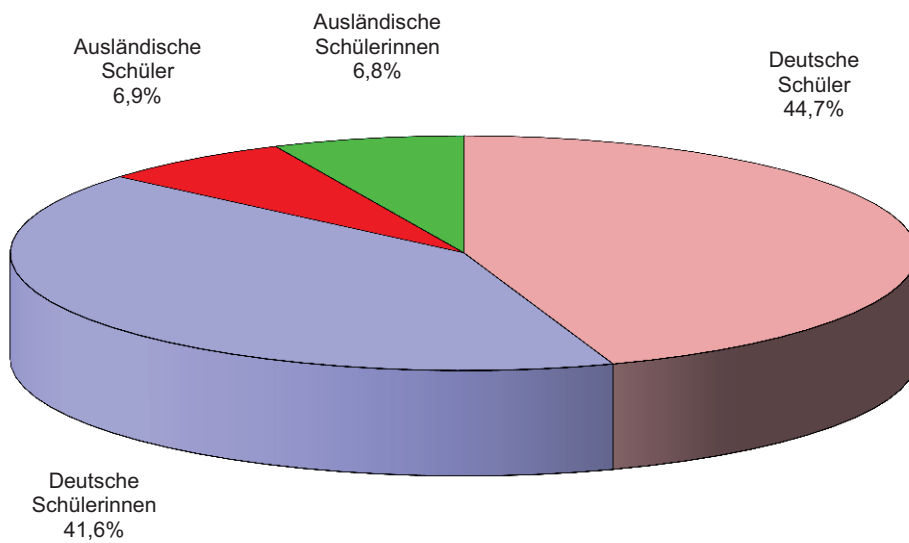


1) Ohne Schülerinnen und Schüler an Gesamtschulen.

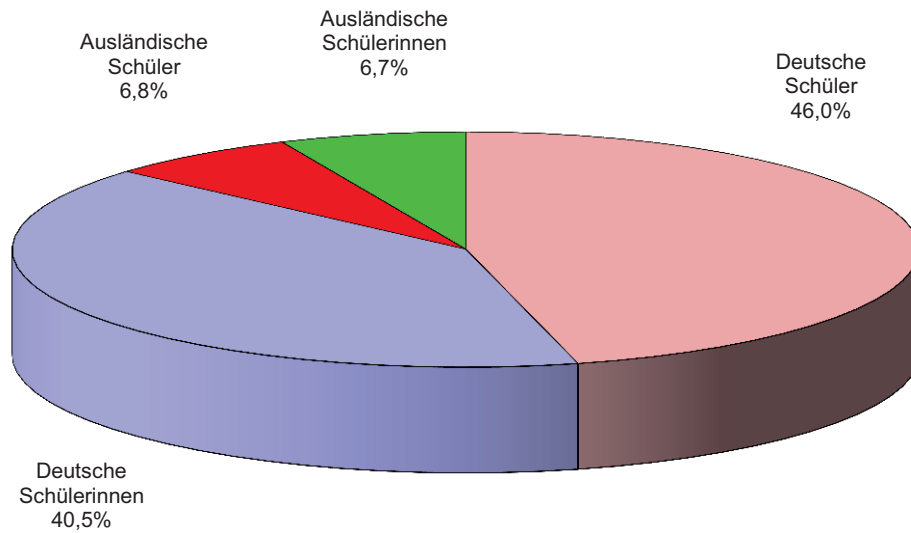
Deutsche und ausländische Schülerinnen und Schüler an schulformbezogenen Gesamtschulen im Schuljahr 2012/13



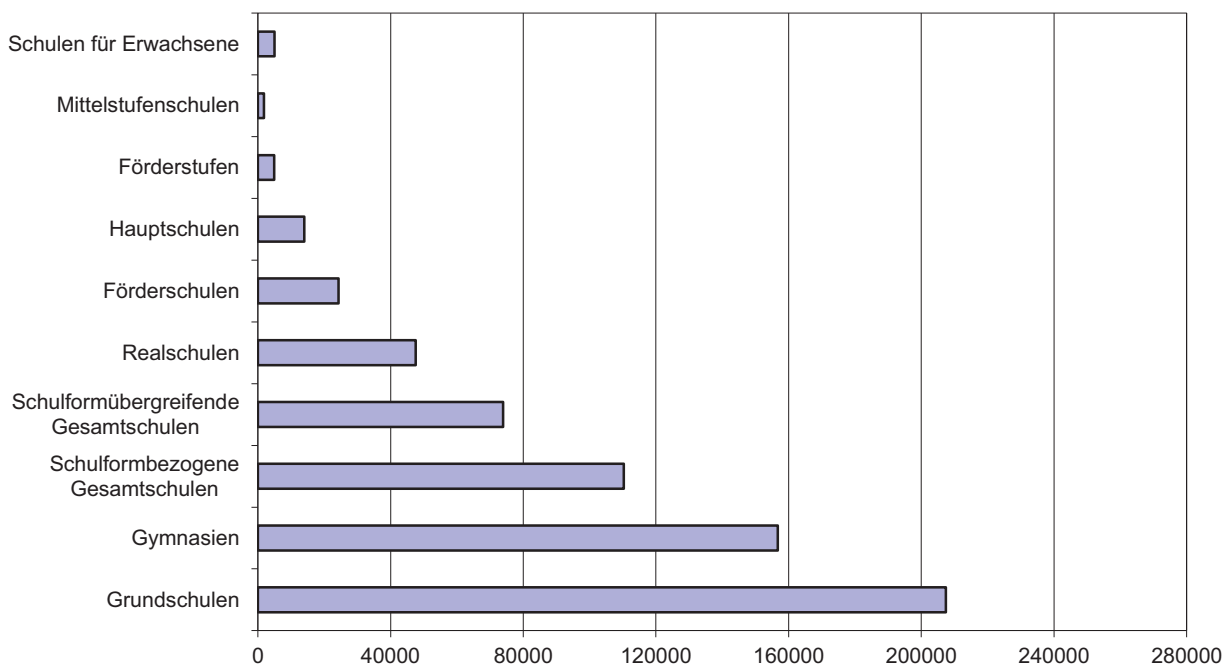
Deutsche und ausländische Schülerinnen und Schüler an schulformübergreifenden Gesamtschulen im Schuljahr 2012/13



Deutsche und ausländische Mittelstufenschülerinnen und Mittelstufenschüler¹⁾ im Schuljahr 2012/13



Schülerinnen und Schüler an allgemeinbildenden Schulen nach Schulformen im Schuljahr 2012/2013



1) Ohne Schülerinnen und Schüler an Gesamtschulen.

1. Allgemeinbildende Schulen 1980, 1990, 2000, 2010, 2011 und 2012 **Zeitreihe**

Schulform — Schulstufe	Schul- jahr	Anzahl der					
		Schulen ¹⁾	Klassen ²⁾	Schüler/innen		darunter ausländische Schüler/innen	
				insgesamt	weiblich	insgesamt	weiblich
Grundschulen	1980/81	1 197	9 617	241 165	118 046	31 104	15 304
	1990/91	1 161	10 342	224 054	109 551	32 404	15 759
	2000/01	1 185	11 627	252 972	124 189	42 560	20 982
	2010/11	1 189	10 648	211 318	103 413	16 174	7 977
	2011/12	1 175	10 658	209 165	102 407	15 191	7 426
	2012/13	1 175	10 660	207 405	101 803	14 895	7 259
Förderstufen ³⁾	1980/81	135	1 119	33 150	15 914	3 296	1 555
	1990/91	153	800	18 435	8 622	3 821	1 828
	2000/01	134	757	17 731	8 125	3 561	1 673
	2010/11	76	336	6 806	3 069	1 139	522
	2011/12	69	286	5 754	2 607	850	404
	2012/13	60	250	4 960	2 245	563	256
Hauptschulen	1980/81	348	2 408	62 569	28 278	9 936	4 649
	1990/91	244	1 273	24 662	10 866	7 107	3 225
	2000/01	186	1 180	23 172	9 878	6 588	3 032
	2010/11	145	878	15 523	6 586	4 811	2 043
	2011/12	141	808	14 534	6 094	4 498	1 877
	2012/13	137	779	14 014	5 891	4 411	1 845
Realschulen	1980/81	164	2 245	67 658	35 714	2 053	1 073
	1990/91	162	1 721	42 917	22 152	5 496	2 899
	2000/01	158	1 980	51 134	25 770	7 121	3 642
	2010/11	159	2 014	49 883	24 176	8 108	4 097
	2011/12	158	1 997	48 873	23 740	7 769	3 907
	2012/13	160	1 965	47 541	23 057	7 102	3 579
Mittelstufenschulen ⁴⁾	1980/81	—	—	—	—	—	—
	1990/91	—	—	—	—	—	—
	2000/01	—	—	—	—	—	—
	2010/11	—	—	—	—	—	—
	2011/12	12	39	812	373	93	47
	2012/13	14	81	1 788	843	241	119
Gymnasien	1980/81	152	3 169	154 170	76 271	3 922	2 004
	1990/91	158	2 946	121 454	62 181	8 639	4 389
	2000/01	163	3 254	135 327	72 514	10 000	5 342
	2010/11	178	3 431	161 222	85 550	11 693	6 349
	2011/12	178	3 274	159 916	84 713	11 436	6 246
	2012/13	178	3 250	156 700	82 770	11 173	6 064
Schulformbezogene Gesamtschulen	1980/81	106	4 269	130 516	65 119	6 888	3 383
	1990/91	119	3 936	99 130	48 778	13 812	6 675
	2000/01	129	4 760	123 561	61 055	16 667	8 064
	2010/11	118	4 291	112 785	55 642	13 378	6 750
	2011/12	118	4 249	111 729	54 961	12 666	6 310
	2012/13	117	4 190	110 284	54 247	11 778	5 846

1) Sofern Schulen mehrere Schulformen führen, sind sie in der Aufteilung nach Schulformen mehrfach gezählt. — 2) Nur Klassen der Primar- und Sekundarstufe I. Klassen an Schulen für Kranke wurden nicht berücksichtigt. — 3) Ohne Förderstufen an Gesamtschulen. — 4) Einführung der Mittelstufenschulen mit Beginn des Schuljahres 2011/12.

1. Allgemeinbildende Schulen 1980, 1990, 2000, 2010, 2011 und 2012
Zeitreihe

Schulform — Schulstufe	Schul- jahr	Anzahl der					
		Schulen ¹⁾	Klassen ²⁾	Schüler/innen		darunter ausländische Schüler/innen	
				insgesamt	weiblich	insgesamt	weiblich
Schulformübergreifende	1980/81	67	2 618	76 328	37 063	4 108	1 941
Gesamtschulen	1990/91	74	1 987	48 921	23 617	7 386	3 429
	2000/01	86	2 558	65 807	31 850	10 300	5 061
	2010/11	103	2 877	72 448	35 241	10 868	5 472
	2011/12	108	2 935	73 485	35 674	10 476	5 227
	2012/13	111	2 983	73 923	35 788	10 160	5 049
Förderschulen	1980/81	258	2 301	27 403	10 684	2 599	1 148
	1990/91	231	1 716	17 196	6 503	3 815	1 531
	2000/01	228	2 175	23 014	8 473	5 882	2 339
	2010/11	233	2 523	24 788	8 966	4 590	1 808
	2011/12	234	2 471	24 469	8 827	4 224	1 647
	2012/13	234	2 414	24 291	8 772	3 889	1 506
Schulen für Erwachsene	1980/81	20	.	4 420	2 448	150	84
	1990/91	26	.	4 825	2 659	447	195
	2000/01	27	.	4 441	2 219	1 393	646
	2010/11	35	.	5 208	2 362	1 111	502
	2011/12	35	.	5 082	2 290	1 076	486
	2012/13	35	.	5 046	2 333	997	460
Allgemeinbildende Schulen	1980/81	1 893	27 746	797 379	389 537	64 056	31 141
insgesamt	1990/91	1 849	24 721	601 594	294 929	82 927	39 930
	2000/01	1 865	28 291	697 159	344 073	104 072	50 781
	2010/11	1 886	26 998	659 981	325 005	71 872	35 520
	2011/12	1 877	26 717	653 819	321 686	68 279	33 577
	2012/13	1 876	26 572	645 952	317 749	65 209	31 983

Siehe Anmerkung auf Seite 8.

2. Schülerinnen und Schüler an den allgemeinbildenden Schulen nach Schulformen¹⁾ und Verwaltungsbezirken im Schuljahr 2012/13

Kreisfreie Stadt (St.) Landkreis	Schüler an den allgemein- bildenden Schulen insgesamt	davon in								
		Grund- schulen	Haupt- schulen	Förder- stufen ²⁾	Real- schulen	Mittel- stufen- schulen	Gym- nasien	Gesamt- schulen	Förder- schulen	Schulen für Erwach- sene
Darmstadt, Wissenschaftsst.	19 051	4 831	84	—	692	—	9 038	3 081	662	663
Frankfurt am Main, St.	64 850	22 961	1 822	73	4 928	—	19 863	11 097	2 713	1 393
Offenbach am Main, St.	13 341	4 624	559	483	493	—	3 178	3 235	620	149
Wiesbaden, Landeshauptst.	30 132	10 046	939	—	2 905	—	9 903	4 535	1 234	570
Bergstraße	28 322	8 803	933	—	3 519	140	8 847	5 087	688	305
Darmstadt-Dieburg	29 566	9 582	135	103	549	174	2 395	15 392	1 236	—
Groß-Gerau	26 769	9 275	514	539	1 706	—	7 254	6 493	988	—
Hochtaunuskreis	27 052	9 030	357	88	1 968	—	8 717	6 242	650	—
Main-Kinzig-Kreis	43 233	13 829	1 556	317	4 906	—	9 121	11 892	1 612	—
Main-Taunus-Kreis	24 607	8 688	104	71	1 350	—	5 216	8 614	564	—
Odenwaldkreis	10 345	3 210	112	—	210	243	1 408	4 797	365	—
Offenbach	35 942	12 356	630	125	2 062	—	7 954	11 433	989	393
Rheingau-Taunus-Kreis	19 323	5 665	252	—	1 699	—	5 291	5 505	911	—
Wetteraukreis	34 810	10 500	811	519	2 684	—	10 656	8 204	1 436	—
Reg.-Bez. D a r m s t a d t	407 343	133 400	8 808	2 318	29 671	557	108 841	105 607	14 668	3 473
Gießen	27 758	7 989	108	84	392	51	4 886	12 644	1 332	272
Lahn-Dill-Kreis	26 832	8 922	526	296	1 632	189	4 856	9 407	804	200
Limburg-Weilburg	20 172	5 557	1 013	130	2 469	268	3 571	6 415	615	134
Marburg-Biedenkopf	25 857	7 908	503	868	1 278	272	6 529	7 395	866	238
Vogelsbergkreis	10 185	3 254	231	238	1 109	—	1 995	3 046	312	—
Reg.-Bez. G i e ß e n	110 804	33 630	2 381	1 616	6 880	780	21 837	38 907	3 929	844
Kassel, documenta-Stadt	20 818	6 255	145	95	904	44	6 546	5 152	1 327	350
Fulda	24 942	8 067	1 450	17	5 668	—	6 049	2 849	842	—
Hersfeld-Rotenburg	12 205	4 057	—	6	51	—	809	6 578	325	379
Kassel	22 052	7 520	—	—	—	—	2 733	11 042	757	—
Schwalm-Eder-Kreis	20 320	5 954	393	213	1 116	258	4 993	6 331	1 062	—
Waldeck-Frankenberg	17 451	5 367	814	649	3 198	149	4 027	2 235	1 012	—
Werra-Meißner-Kreis	10 017	3 155	23	46	53	—	865	5 506	369	—
Reg.-Bez. K a s s e l	127 805	40 375	2 825	1 026	10 990	451	26 022	39 693	5 694	729
Land H e s s e n	645 952	207 405	14 014	4 960	47 541	1 788	156 700	184 207	24 291	5 046
davon										
kreisfreie Städte	148 192	48 717	3 549	651	9 922	44	48 528	27 100	6 556	3 125
Landkreise	497 760	158 688	10 465	4 309	37 619	1 744	108 172	157 107	17 735	1 921

1) Ohne Vorklassen. — 2) Ohne Förderstufen an Gesamtschulen.

3. Grundschulen¹⁾

Schulen, Klassen, Schülerinnen und Schüler nach Verwaltungsbezirken im Schuljahr 2012/13

Kreisfreie Stadt (St.) Landkreis	Schulen	Klassen	Schüler/innen		darunter Ausländer/innen	
			insgesamt	weiblich	insgesamt	weiblich
Darmstadt, Wissenschaftsst.	21	236	4 831	2 378	393	178
Frankfurt am Main, St.	86	1 119	22 961	11 355	3 468	1 688
Offenbach am Main, St.	16	214	4 624	2 265	973	470
Wiesbaden, Landeshauptst.	40	481	10 046	4 924	960	465
Bergstraße	49	460	8 803	4 256	542	268
Darmstadt-Dieburg	53	487	9 582	4 726	551	272
Groß-Gerau	39	456	9 275	4 602	1 047	522
Hochtaunuskreis	44	451	9 030	4 416	639	318
Main-Kinzig-Kreis	91	701	13 829	6 845	897	437
Main-Taunus-Kreis	38	429	8 688	4 202	602	300
Odenwaldkreis	25	179	3 210	1 589	151	81
Offenbach	51	600	12 356	6 014	1 059	483
Rheingau-Taunus-Kreis	31	284	5 665	2 780	272	142
Wetteraukreis	61	547	10 500	5 172	440	229
Reg.-Bez. D a r m s t a d t	645	6 644	133 400	65 524	11 994	5 853
Gießen	54	425	7 989	3 919	321	160
Lahn-Dill-Kreis	68	506	8 922	4 296	360	185
Limburg-Weilburg	35	310	5 557	2 670	396	188
Marburg-Biedenkopf	66	445	7 908	3 850	258	124
Vogelsbergkreis	21	178	3 254	1 586	71	31
Reg.-Bez. G i e ß e n	244	1 864	33 630	16 321	1 406	688
Kassel, documenta-Stadt	30	306	6 255	3 102	599	284
Fulda	65	437	8 067	3 983	257	115
Hersfeld-Rotenburg	29	221	4 057	2 005	124	64
Kassel	50	396	7 520	3 755	181	86
Schwalm-Eder-Kreis	45	324	5 954	2 878	149	68
Waldeck-Frankenberg	45	294	5 367	2 669	125	67
Werra-Meißner-Kreis	22	174	3 155	1 566	60	34
Reg.-Bez. K a s s e l	286	2 152	40 375	19 958	1 495	718
Land H e s s e n	1 175	10 660	207 405	101 803	14 895	7 259
davon						
kreisfreie Städte	193	2 356	48 717	24 024	6 393	3 085
Landkreise	982	8 304	158 688	77 779	8 502	4 174

1) Ohne Grundschulzweige an Gesamtschulen.

4. Hauptschulen¹⁾

Schulen, Klassen, Schülerinnen und Schüler nach Verwaltungsbezirken im Schuljahr 2012/13

Kreisfreie Stadt (St.) Landkreis	Schulen	Klassen	Schüler/innen		darunter Ausländer/innen	
			insgesamt	weiblich	insgesamt	weiblich
Darmstadt, Wissenschaftsst.	1	5	84	36	23	8
Frankfurt am Main, St.	11	98	1 822	801	1 034	433
Offenbach am Main, St.	4	32	559	225	328	133
Wiesbaden, Landeshauptst.	5	43	939	370	377	149
Bergstraße	12	55	933	397	216	94
Darmstadt-Dieburg	3	5	135	59	23	13
Groß-Gerau	5	28	514	223	253	109
Hochtaunuskreis	4	22	357	138	90	38
Main-Kinzig-Kreis	14	88	1 556	674	419	186
Main-Taunus-Kreis	1	6	104	49	39	23
Odenwaldkreis	1	6	112	39	47	19
Offenbach	5	35	630	256	256	101
Rheingau-Taunus-Kreis	1	14	252	97	96	29
Wetteraukreis	10	48	811	361	173	77
Reg.-Bez. D a r m s t a d t	77	485	8 808	3 725	3 374	1 412
Gießen	2	5	108	42	29	9
Lahn-Dill-Kreis	6	32	526	204	113	49
Limburg-Weilburg	10	61	1 013	414	307	119
Marburg-Biedenkopf	9	30	503	209	96	45
Vogelsbergkreis	3	13	231	95	30	15
Reg.-Bez. G i e ß e n	30	141	2 381	964	575	237
Kassel, documenta-Stadt	2	8	145	59	48	13
Fulda	11	80	1 450	621	266	123
Hersfeld-Rotenburg	—	—	—	—	—	—
Kassel	—	—	—	—	—	—
Schwalm-Eder-Kreis	5	21	393	157	51	23
Waldeck-Frankenberg	11	44	814	358	97	37
Werra-Meißner-Kreis	1	—	23	7	—	—
Reg.-Bez. K a s s e l	30	153	2 825	1 202	462	196
Land H e s s e n	137	779	14 014	5 891	4 411	1 845
davon						
kreisfreie Städte	23	186	3 549	1 491	1 810	736
Landkreise	114	593	10 465	4 400	2 601	1 109

1) Ohne Hauptschulzweige an Gesamtschulen.

5. Förderstufen¹⁾

Schulen, Kerngruppen, Schülerinnen und Schüler nach Verwaltungsbezirken im Schuljahr 2012/13

Kreisfreie Stadt (St.) Landkreis	Schulen		Kern- gruppen	Schüler/innen		darunter Ausländer/innen	
	insgesamt	darunter Förderstufen an Grund- schulen ²⁾		insgesamt	weiblich	insgesamt	weiblich
Darmstadt, Wissenschaftsst.	—	—	—	—	—	—	—
Frankfurt am Main, St.	2	2	6	73	39	8	3
Offenbach am Main, St.	4	—	22	483	200	207	92
Wiesbaden, Landeshauptst.	—	—	—	—	—	—	—
Bergstraße	—	—	—	—	—	—	—
Darmstadt-Dieburg	1	—	5	103	46	5	4
Groß-Gerau	4	1	25	539	251	82	33
Hochtaunuskreis	1	—	4	88	40	13	7
Main-Kinzig-Kreis	4	1	14	317	143	38	18
Main-Taunus-Kreis	1	1	4	71	26	10	3
Odenwaldkreis	—	—	—	—	—	—	—
Offenbach	1	—	6	125	46	13	6
Rheingau-Taunus-Kreis	—	—	—	—	—	—	—
Wetteraukreis	5	1	24	519	247	43	28
Reg.-Bez. D a r m s t a d t	23	6	110	2 318	1 038	419	194
Gießen	2	1	5	84	36	10	7
Lahn-Dill-Kreis	4	2	15	296	131	4	1
Limburg-Weilburg	1	—	6	130	51	19	5
Marburg-Biedenkopf	11	4	46	868	401	55	26
Vogelsbergkreis	3	1	13	238	110	19	10
Reg.-Bez. G i e ß e n	21	8	85	1 616	729	107	49
Kassel, documenta-Stadt	3	2	6	95	38	10	1
Fulda	1	1	1	17	8	—	—
Hersfeld-Rotenburg	1	—	1	6	3	—	—
Kassel	—	—	—	—	—	—	—
Schwalm-Eder-Kreis	3	—	11	213	97	4	—
Waldeck-Frankenberg	7	1	34	649	318	21	11
Werra-Meißner-Kreis	1	—	2	46	14	2	1
Reg.-Bez. K a s s e l	16	4	55	1 026	478	37	13
Land H e s s e n	60	18	250	4 960	2 245	563	256
davon							
kreisfreie Städte	9	4	34	651	277	225	96
Landkreise	51	14	216	4 309	1 968	338	160

1) Ohne Förderstufen an Gesamtschulen. — 2) Ohne Förderstufen an Grund- und Hauptschulen.

6. Realschulen¹⁾

Schulen, Klassen, Schülerinnen und Schüler nach Verwaltungsbezirken im Schuljahr 2012/13

Kreisfreie Stadt (St.) Landkreis	Schulen	Klassen	Schüler/innen		darunter Ausländer/innen	
			insgesamt	weiblich	insgesamt	weiblich
Darmstadt, Wissenschaftsst.	3	32	692	321	128	64
Frankfurt am Main, St.	16	199	4 928	2 396	1 774	906
Offenbach am Main, St.	4	22	493	218	229	124
Wiesbaden, Landeshauptst.	9	107	2 905	1 338	742	377
Bergstraße	11	151	3 519	1 675	461	232
Darmstadt-Dieburg	3	27	549	258	59	29
Groß-Gerau	6	70	1 706	823	519	278
Hochtaunuskreis	6	84	1 968	1 240	195	110
Main-Kinzig-Kreis	15	206	4 906	2 517	672	331
Main-Taunus-Kreis	3	49	1 350	701	104	56
Odenwaldkreis	1	8	210	104	23	10
Offenbach	5	82	2 062	899	392	178
Rheingau-Taunus-Kreis	4	61	1 699	804	175	84
Wetteraukreis	10	116	2 684	1 270	299	143
Reg.-Bez. D a r m s t a d t	96	1 214	29 671	14 564	5 772	2 922
Gießen	4	23	392	171	36	10
Lahn-Dill-Kreis	6	67	1 632	764	182	89
Limburg-Weilburg	9	109	2 469	1 180	258	127
Marburg-Biedenkopf	8	58	1 278	603	159	85
Vogelsbergkreis	2	43	1 109	530	72	32
Reg.-Bez. G i e ß e n	29	300	6 880	3 248	707	343
Kassel, documenta-Stadt	6	40	904	452	159	88
Fulda	10	214	5 668	2 727	233	110
Hersfeld-Rotenburg	1	5	51	16	1	—
Kassel	—	—	—	—	—	—
Schwalm-Eder-Kreis	5	51	1 116	493	75	45
Waldeck-Frankenberg	12	137	3 198	1 537	155	71
Werra-Meißner-Kreis	1	4	53	20	—	—
Reg.-Bez. K a s s e l	35	451	10 990	5 245	623	314
Land H e s s e n	160	1 965	47 541	23 057	7 102	3 579
davon						
kreisfreie Städte	38	400	9 922	4 725	3 032	1 559
Landkreise	122	1 565	37 619	18 332	4 070	2 020

1) Ohne Realschulzweige an Gesamtschulen.

7. Mittelstufenschulen¹⁾

Schulen, Klassen, Schülerinnen und Schüler nach Verwaltungsbezirken im Schuljahr 2012/13

Kreisfreie Stadt (St.) Landkreis	Schulen	Klassen	Schüler/innen		darunter Ausländer/innen	
			insgesamt	weiblich	insgesamt	weiblich
Darmstadt, Wissenschaftsst.	—	—	—	—	—	—
Frankfurt am Main, St.	—	—	—	—	—	—
Offenbach am Main, St.	—	—	—	—	—	—
Wiesbaden, Landeshauptst.	—	—	—	—	—	—
Bergstraße	1	6	140	70	34	18
Darmstadt-Dieburg	2	9	174	78	16	7
Groß-Gerau	—	—	—	—	—	—
Hochtaunuskreis	—	—	—	—	—	—
Main-Kinzig-Kreis	—	—	—	—	—	—
Main-Taunus-Kreis	—	—	—	—	—	—
Odenwaldkreis	1	11	243	115	40	18
Offenbach	—	—	—	—	—	—
Rheingau-Taunus-Kreis	—	—	—	—	—	—
Wetteraukreis	—	—	—	—	—	—
Reg.-Bez. D a r m s t a d t	4	26	557	263	90	43
Gießen	1	3	51	19	6	3
Lahn-Dill-Kreis	1	9	189	100	19	12
Limburg-Weilburg	2	12	268	121	38	19
Marburg-Biedenkopf	2	12	272	139	36	17
Vogelsbergkreis	—	—	—	—	—	—
Reg.-Bez. G i e ß e n	6	36	780	379	99	51
Kassel, documenta-Stadt	1	2	44	24	11	4
Fulda	—	—	—	—	—	—
Hersfeld-Rotenburg	—	—	—	—	—	—
Kassel	—	—	—	—	—	—
Schwalm-Eder-Kreis	2	11	258	110	28	17
Waldeck-Frankenberg	1	6	149	67	13	4
Werra-Meißner-Kreis	—	—	—	—	—	—
Reg.-Bez. K a s s e l	4	19	451	201	52	25
Land H e s s e n	14	81	1 788	843	241	119
davon						
kreisfreie Städte	1	2	44	24	11	4
Landkreise	13	79	1 744	819	230	115

¹⁾ Ohne Mittelstufenschulen an Gesamtschulen.

8. Gymnasien¹⁾

Schulen, Klassen, Schülerinnen und Schüler nach Verwaltungsbezirken im Schuljahr 2012/13

Kreisfreie Stadt (St.) Landkreis	Schulen	Klassen der Mittelstufe	Schüler/innen insgesamt	davon in der				darunter Ausländer/ innen
				Mittelstufe		Oberstufe		
				insgesamt	weiblich	insgesamt	weiblich	
Darmstadt, Wissenschaftsst.	11	180	9 038	4 870	2 522	4 168	2 256	640
Frankfurt am Main, St.	27	437	19 863	12 002	6 039	7 861	4 293	3 003
Offenbach am Main, St.	3	69	3 178	1 843	868	1 335	687	880
Wiesbaden, Landeshauptst.	12	204	9 903	5 614	2 860	4 289	2 319	871
Bergstraße	10	189	8 847	4 978	2 604	3 869	2 090	438
Darmstadt-Dieburg	3	29	2 395	744	376	1 651	911	121
Groß-Gerau	7	163	7 254	4 475	2 247	2 779	1 552	801
Hochtaunuskreis	10	211	8 717	5 646	2 835	3 071	1 669	514
Main-Kinzig-Kreis	8	202	9 121	5 481	2 711	3 640	1 990	544
Main-Taunus-Kreis	5	111	5 216	2 976	1 428	2 240	1 141	293
Odenwaldkreis	1	28	1 408	772	399	636	368	95
Offenbach	8	163	7 954	4 488	2 236	3 466	1 759	541
Rheingau-Taunus-Kreis	8	116	5 291	3 024	1 535	2 267	1 227	206
Wetteraukreis	10	210	10 656	5 775	3 010	4 881	2 696	457
Reg.-Bez. D a r m s t a d t	123	2 312	108 841	62 688	31 670	46 153	24 958	9 404
Gießen	6	99	4 886	2 384	1 247	2 502	1 340	217
Lahn-Dill-Kreis	4	82	4 856	2 191	1 127	2 665	1 605	232
Limburg-Weilburg	3	78	3 571	2 065	1 205	1 506	928	87
Marburg-Biedenkopf	8	141	6 529	3 548	1 876	2 981	1 677	239
Vogelsbergkreis	2	44	1 995	1 164	607	831	478	38
Reg.-Bez. G i e ß e n	23	444	21 837	11 352	6 062	10 485	6 028	813
Kassel, documenta-Stadt	7	131	6 546	3 667	1 871	2 879	1 592	379
Fulda	8	130	6 049	3 369	1 828	2 680	1 534	143
Hersfeld-Rotenburg	2	3	809	40	10	769	434	18
Kassel	3	25	2 733	728	366	2 005	1 088	158
Schwalm-Eder-Kreis	6	101	4 993	2 481	1 333	2 512	1 331	119
Waldeck-Frankenberg	4	89	4 027	2 292	1 204	1 735	975	125
Werra-Meißner-Kreis	2	15	865	402	193	463	293	14
Reg.-Bez. K a s s e l	32	494	26 022	12 979	6 805	13 043	7 247	956
Land H e s s e n	178	3 250	156 700	87 019	44 537	69 681	38 233	11 173
davon								
kreisfreie Städte	60	1 021	48 528	27 996	14 160	20 532	11 147	5 773
Landkreise	118	2 229	108 172	59 023	30 377	49 149	27 086	5 400

1) Ohne Gymnasialzweige an Gesamtschulen.

9. Förderschulen¹⁾

Schulen, Klassen, Schülerinnen und Schüler nach Verwaltungsbezirken im Schuljahr 2012/13

Kreisfreie Stadt (St.) Landkreis	Schulen	Klassen ²⁾	Schüler/innen		darunter Ausländer/innen	
			insgesamt	weiblich	insgesamt	weiblich
Darmstadt, Wissenschaftsst.	4	67	662	253	159	51
Frankfurt am Main, St.	21	240	2 713	966	826	335
Offenbach am Main, St.	4	78	620	180	172	66
Wiesbaden, Landeshauptst.	10	89	1 234	443	236	85
Bergstraße	8	73	688	253	118	48
Darmstadt-Dieburg	14	127	1 236	459	176	66
Groß-Gerau	8	88	988	349	267	93
Hochtaunuskreis	5	69	650	257	128	63
Main-Kinzig-Kreis	16	157	1 612	604	269	96
Main-Taunus-Kreis	7	54	564	197	107	43
Odenwaldkreis	9	41	365	116	55	20
Offenbach	11	112	989	375	284	125
Rheingau-Taunus-Kreis	8	96	911	302	133	50
Wetteraukreis	11	164	1 436	537	189	79
Reg.-Bez. D a r m s t a d t	136	1 455	14 668	5 291	3 119	1 220
Gießen	10	102	1 332	467	99	37
Lahn-Dill-Kreis	6	71	804	329	98	41
Limburg-Weilburg	5	68	615	231	71	29
Marburg-Biedenkopf	13	78	866	307	81	28
Vogelsbergkreis	6	36	312	120	18	10
Reg.-Bez. G i e ß e n	40	355	3 929	1 454	367	145
Kassel, documenta-Stadt	11	133	1 327	480	162	65
Fulda	11	85	842	327	56	18
Hersfeld-Rotenburg	4	32	325	144	23	6
Kassel	5	88	757	226	48	17
Schwalm-Eder-Kreis	12	123	1 062	363	61	22
Waldeck-Frankenberg	9	104	1 012	356	44	10
Werra-Meißner-Kreis	6	39	369	131	9	3
Reg.-Bez. K a s s e l	58	604	5 694	2 027	403	141
Land H e s s e n	234	2 414	24 291	8 772	3 889	1 506
davon						
kreisfreie Städte	50	607	6 556	2 322	1 555	602
Landkreise	184	1 807	17 735	6 450	2 334	904

1) Ohne Förderschulzweige an Gesamtschulen. — 2) Klassen an Schulen für Kranke wurden nicht berücksichtigt.

**10. Schulformbezogene (kooperative) und
Schulen, Klassen/Kerngruppen, Schülerinnen und Schüler**

Lfd. Nr.	Kreisfreie Stadt (St.) Landkreis	Schulen		Schüler/innen							
		ins- gesamt	darunter integrierte Gesamt- schulen	ins- gesamt	weiblich	Aus- länder	darunter an integrierten Gesamtschulen			Grund-	
							ins- gesamt	weiblich	Aus- länder	Klassen	Schü- gesamt
1	Darmstadt, Wissenschaftsst.	7	5	3 081	1 474	663	1 908	934	399	16	359
2	Frankfurt am Main, St.	17	15	11 097	5 366	2 778	8 716	4 184	2 374	33	574
3	Offenbach am Main, St.	4	3	3 235	2 085	952	2 225	1 075	876	—	—
4	Wiesbaden, Landeshauptst.	9	9	4 535	2 259	831	4 535	2 259	831	8	157
5	Bergstraße	6	3	5 087	2 405	664	1 190	535	77	1	12
6	Darmstadt-Dieburg	15	2	15 392	7 422	1 772	1 426	663	129	18	374
7	Groß-Gerau	7	7	6 493	3 166	1 710	6 493	3 166	1 710	—	—
8	Hochtaunuskreis	5	2	6 242	2 991	785	2 366	1 162	214	—	—
9	Main-Kinzig-Kreis	11	8	11 892	5 768	1 368	6 552	3 205	819	11	207
10	Main-Taunus-Kreis	10	3	8 614	4 028	1 275	1 503	650	176	4	74
11	Odenwaldkreis	6	3	4 797	2 379	551	1 810	816	148	—	—
12	Offenbach	13	5	11 433	5 526	2 019	2 866	1 391	348	8	97
13	Rheingau-Taunus-Kreis	8	4	5 505	2 727	484	1 628	804	118	30	619
14	Wetteraukreis	9	3	8 204	3 947	684	1 533	723	124	8	157
15	Reg.-Bez. D a r m s t a d t	127	72	105 607	51 543	16 536	44 751	21 567	8 343	137	2 630
16	Gießen	15	8	12 644	6 242	958	7 566	3 729	426	19	369
17	Lahn-Dill-Kreis	12	6	9 407	4 684	874	5 061	2 506	389	9	164
18	Limburg-Weilburg	6	2	6 415	3 129	346	1 448	721	75	38	731
19	Marburg-Biedenkopf	8	3	7 395	3 520	626	1 883	874	96	24	490
20	Vogelsbergkreis	5	1	3 046	1 493	89	545	270	14	8	137
21	Reg.-Bez. G i e ß e n	46	20	38 907	19 068	2 893	16 503	8 100	1 000	98	1 891
22	Kassel, documenta-Stadt	8	4	5 152	2 500	1 098	2 572	1 245	320	12	244
23	Fulda	4	1	2 849	1 379	53	544	297	5	6	124
24	Hersfeld-Rotenburg	9	3	6 578	3 265	301	2 047	992	125	—	—
25	Kassel	14	6	11 042	5 350	578	4 672	2 235	246	7	119
26	Schwalm-Eder-Kreis	9	2	6 331	3 154	246	1 183	587	60	10	187
27	Waldeck-Frankenberg	3	1	2 235	1 049	81	498	227	22	7	111
28	Werra-Meißner-Kreis	8	2	5 506	2 727	152	1 153	538	39	4	61
29	Reg.-Bez. K a s s e l	55	19	39 693	19 424	2 509	12 669	6 121	817	46	846
30	Land H e s s e n davon	228	111	184 207	90 035	21 938	73 923	35 788	10 160	281	5 367
31	kreisfreie Städte	45	36	27 100	13 684	6 322	19 956	9 697	4 800	69	1 334
32	Landkreise	183	75	157 107	76 351	15 616	53 967	26 091	5 360	212	4 033

**schulformübergreifende (integrierte) Gesamtschulen
nach Schulzweigen/Schulstufen und Verwaltungsbezirken im Schuljahr 2012/13**

Von den Schülerinnen und Schülern wurden unterrichtet in														Lfd. Nr.
stufen		integrierten Jahrgangsstufen 5-10				Förderstufen				Mittelstufenschulen				
ler/innen		Kern- gruppen	Schüler/innen			Kern- gruppen	Schüler/innen			Klassen	Schüler/innen			
weiblich	Aus- länder		ins- gesamt	weiblich	Aus- länder		ins- gesamt	weiblich	Aus- länder		ins- gesamt	weiblich	Aus- länder	
172	54	69	1 549	762	345	8	155	74	39	—	—	—	—	1
290	116	321	7 625	3 643	2 125	6	145	63	24	—	—	—	—	2
—	—	82	2 090	1 014	811	4	109	109	9	—	—	—	—	3
86	3	179	4 378	2 173	828	—	—	—	—	—	—	—	—	4
6	—	48	1 100	495	68	—	—	—	—	—	—	—	—	5
194	79	45	1 138	504	108	58	1 308	612	177	6	109	55	22	6
—	—	245	6 152	2 977	1 663	—	—	—	—	—	—	—	—	7
—	—	82	2 117	1 024	199	23	542	240	90	—	—	—	—	8
103	19	243	6 072	2 930	775	—	—	—	—	—	—	—	—	9
36	1	56	1 385	592	173	7	167	85	45	—	—	—	—	10
—	—	65	1 484	670	95	—	—	—	—	—	—	—	—	11
48	—	98	2 386	1 147	324	25	653	317	93	—	—	—	—	12
288	45	55	1 318	643	102	—	—	—	—	—	—	—	—	13
81	8	38	967	463	82	31	791	362	32	—	—	—	—	14
1 304	325	1 626	39 761	19 037	7 698	162	3 870	1 862	509	6	109	55	22	15
165	5	241	5 738	2 781	317	46	966	452	68	—	—	—	—	16
75	3	202	4 897	2 431	386	12	226	109	24	5	118	57	23	17
379	16	43	1 016	495	62	6	124	59	6	7	156	66	14	18
246	33	70	1 503	703	77	47	1 055	487	64	3	55	27	1	19
78	4	23	545	270	14	20	433	222	7	5	83	37	3	20
943	61	579	13 699	6 680	856	131	2 804	1 329	169	20	412	187	41	21
125	1	94	2 328	1 120	319	18	417	193	146	—	—	—	—	22
62	1	12	343	188	3	22	509	237	12	—	—	—	—	23
—	—	89	2 047	992	125	30	648	291	27	—	—	—	—	24
63	3	189	4 672	2 235	246	57	1 193	551	60	—	—	—	—	25
97	4	46	1 042	519	47	49	1 118	553	29	—	—	—	—	26
52	1	21	498	227	22	—	—	—	—	—	—	—	—	27
29	—	52	1 092	509	39	30	652	305	14	6	126	60	4	28
428	10	503	12 022	5 790	801	206	4 537	2 130	288	6	126	60	4	29
2 675	396	2 708	65 482	31 507	9 355	499	11 211	5 321	966	32	647	302	67	30
673	174	745	17 970	8 712	4 428	36	826	439	218	—	—	—	—	31
2 002	222	1 963	47 512	22 795	4 927	463	10 385	4 882	748	32	647	302	67	32

10. Schulformbezogene (kooperative) und Schulen, Klassen/Kerngruppen, Schülerinnen und Schüler

Lfd. Nr.	Kreisfreie Stadt (St.) Landkreis	Von den Schülerinnen									
		Hauptschulzweigen				Realschulzweigen				Gymnasial- (Mittel-	
		Klassen	Schüler/innen			Klassen	Schüler/innen			Kern- gruppen	Schü- gesamt
			ins- gesamt	weiblich	Aus- länder		ins- gesamt	weiblich	Aus- länder		
1	Darmstadt, Wissenschaftsst.	9	187	82	70	19	469	198	122	15	362
2	Frankfurt am Main, St.	15	229	92	78	35	854	409	215	35	860
3	Offenbach am Main, St.	4	64	29	37	10	281	242	54	15	388
4	Wiesbaden, Landeshauptst.	—	—	—	—	—	—	—	—	—	—
5	Bergstraße	29	469	208	140	73	1 926	899	288	38	881
6	Darmstadt-Dieburg	55	1 148	500	337	147	3 440	1 622	518	227	5 730
7	Groß-Gerau	—	—	—	—	—	—	—	—	—	—
8	Hochtaunuskreis	17	298	112	112	31	729	333	172	53	1 393
9	Main-Kinzig-Kreis	23	381	156	119	64	1 739	830	241	80	2 150
10	Main-Taunus-Kreis	32	576	238	209	99	2 337	1 080	472	114	2 746
11	Odenwaldkreis	18	343	150	112	53	1 233	606	172	40	937
12	Offenbach	52	867	339	392	120	2 997	1 450	762	121	3 060
13	Rheingau-Taunus-Kreis	14	304	123	90	60	1 388	691	173	56	1 407
14	Wetteraukreis	42	712	303	164	104	2 645	1 263	258	77	1 944
15	Reg.-Bez. D a r m s t a d t	310	5 578	2 332	1 860	815	20 038	9 623	3 447	871	21 858
16	Gießen	31	546	229	156	59	1 273	616	208	79	1 794
17	Lahn-Dill-Kreis	28	517	204	151	77	1 739	821	223	74	1 746
18	Limburg-Weilburg	23	399	168	89	61	1 500	758	106	65	1 700
19	Marburg-Biedenkopf	26	389	131	91	64	1 496	680	193	56	1 422
20	Vogelsbergkreis	15	260	93	14	35	797	381	27	35	791
21	Reg.-Bez. G i e ß e n	123	2 111	825	501	296	6 805	3 256	757	309	7 453
22	Kassel, documenta-Stadt	25	462	222	236	38	934	443	271	30	767
23	Fulda	19	311	114	11	36	928	483	19	26	541
24	Hersfeld-Rotenburg	24	402	159	35	48	1 074	525	63	81	1 923
25	Kassel	32	582	227	64	75	1 767	859	139	99	2 369
26	Schwalm-Eder-Kreis	30	530	219	55	60	1 476	729	60	69	1 659
27	Waldeck-Frankenberg	4	168	77	19	31	700	303	29	27	636
28	Werra-Meißner-Kreis	15	313	121	17	58	1 252	620	44	64	1 429
29	Reg.-Bez. K a s s e l	149	2 768	1 139	437	346	8 131	3 962	625	396	9 324
30	Land H e s s e n davon	582	10 457	4 296	2 798	1 457	34 974	16 841	4 829	1 576	38 635
31	kreisfreie Städte	53	942	425	421	102	2 538	1 292	662	95	2 377
32	Landkreise	529	9 515	3 871	2 377	1 355	32 436	15 549	4 167	1 481	36 258

**schulformübergreifende (integrierte) Gesamtschulen
nach Schulzweigen/Schulstufen und Verwaltungsbezirken im Schuljahr 2012/13**

und Schülern wurden unterrichtet in												Lfd. Nr.
zweigen stufe)		gymnasialen Oberstufen						Förderschulzweigen				
ler/innen		Schüler/innen			darunter an integrierten Gesamtschulen			Klassen	Schüler/innen			
weiblich	Aus- länder	ins- gesamt	weiblich	Aus- länder	ins- gesamt	weiblich	Aus- länder		ins- gesamt	weiblich	Aus- länder	
186	33	—	—	—	—	—	—	—	—	—	—	1
452	95	810	417	125	221	110	29	—	—	—	—	2
388	25	303	303	16	—	—	—	—	—	—	—	3
—	—	—	—	—	—	—	—	—	—	—	—	4
423	81	699	374	87	78	34	9	—	—	—	—	5
2 846	378	2 123	1 081	150	288	159	21	2	22	8	3	6
—	—	341	189	47	341	189	47	—	—	—	—	7
638	101	1 163	644	111	249	138	15	—	—	—	—	8
1 053	119	1 343	696	95	273	172	25	—	—	—	—	9
1 297	269	1 329	700	106	44	22	2	—	—	—	—	10
508	68	673	392	62	—	—	—	13	127	53	42	11
1 507	289	1 373	718	159	383	196	24	—	—	—	—	12
743	46	469	239	28	—	—	—	—	—	—	—	13
980	83	988	495	57	—	—	—	—	—	—	—	14
11 021	1 587	11 614	6 248	1 043	1 877	1 020	172	15	149	61	45	15
913	98	1 958	1 086	106	1 238	684	56	—	—	—	—	16
987	64	—	—	—	—	—	—	—	—	—	—	17
791	35	789	413	18	—	—	—	—	—	—	—	18
761	97	791	421	63	—	—	—	17	194	64	7	19
412	20	—	—	—	—	—	—	—	—	—	—	20
3 864	314	3 538	1 920	187	1 238	684	56	17	194	64	7	21
397	125	—	—	—	—	—	—	—	—	—	—	22
241	5	77	47	1	77	47	1	2	16	7	1	23
1 016	44	484	282	7	—	—	—	—	—	—	—	24
1 225	65	340	190	1	—	—	—	—	—	—	—	25
861	41	273	156	1	—	—	—	4	46	20	9	26
319	8	122	71	2	—	—	—	—	—	—	—	27
756	26	581	327	8	—	—	—	—	—	—	—	28
4 815	314	1 877	1 073	20	77	47	1	6	62	27	10	29
19 700	2 215	17 029	9 241	1 250	3 192	1 751	229	38	405	152	62	30
1 423	278	1 113	720	141	221	110	29	—	—	—	—	31
18 277	1 937	15 916	8 521	1 109	2 971	1 641	200	38	405	152	62	32

11. Schulen für Erwachsene **Teilnehmerinnen und Teilnehmer nach Schulformen und Verwaltungsbezirken im Schuljahr 2012/13**

Kreisfreie Stadt (St.) Landkreis	Teilnehmer/innen an											
	Abendgymnasien			Kollegs			Abendrealschulen			Abendhauptschulen		
	ins- gesamt	darunter		ins- gesamt	darunter		ins- gesamt	darunter		ins- gesamt	darunter	
		weib- lich	Aus- länder		weib- lich	Aus- länder		weib- lich	Aus- länder		weib- lich	Aus- länder
Darmstadt, Wissenschaftsst.	336	160	66	—	—	—	311	147	68	16	5	8
Frankfurt am Main, St.	380	167	72	228	115	10	664	301	219	121	55	44
Offenbach am Main, St.	149	67	42	—	—	—	—	—	—	—	—	—
Wiesbaden, Landeshauptst.	233	119	39	229	117	28	94	33	22	14	8	3
Bergstraße	195	84	56	—	—	—	110	43	28	—	—	—
Darmstadt-Dieburg	—	—	—	—	—	—	—	—	—	—	—	—
Groß-Gerau	—	—	—	—	—	—	—	—	—	—	—	—
Hochtaunuskreis	—	—	—	—	—	—	—	—	—	—	—	—
Main-Kinzig-Kreis	—	—	—	—	—	—	—	—	—	—	—	—
Main-Taunus-Kreis	—	—	—	—	—	—	—	—	—	—	—	—
Odenwaldkreis	—	—	—	—	—	—	—	—	—	—	—	—
Offenbach	321	124	81	—	—	—	72	38	38	—	—	—
Rheingau-Taunus-Kreis	—	—	—	—	—	—	—	—	—	—	—	—
Wetteraukreis	—	—	—	—	—	—	—	—	—	—	—	—
Reg.-Bez. D a r m s t a d t	1 614	721	356	457	232	38	1 251	562	375	151	68	55
Gießen	116	56	11	—	—	—	139	45	13	17	10	2
Lahn-Dill-Kreis	—	—	—	200	88	9	—	—	—	—	—	—
Limburg-Weilburg	134	76	19	—	—	—	—	—	—	—	—	—
Marburg-Biedenkopf	91	48	8	—	—	—	128	67	18	19	7	5
Vogelsbergkreis	—	—	—	—	—	—	—	—	—	—	—	—
Reg.-Bez. G i e ß e n	341	180	38	200	88	9	267	112	31	36	17	7
Kassel, documenta-Stadt	77	31	6	102	55	10	145	71	16	26	11	5
Fulda	—	—	—	—	—	—	—	—	—	—	—	—
Hersfeld-Rotenburg	130	68	15	—	—	—	210	97	30	39	20	6
Kassel	—	—	—	—	—	—	—	—	—	—	—	—
Schwalm-Eder-Kreis	—	—	—	—	—	—	—	—	—	—	—	—
Waldeck-Frankenberg	—	—	—	—	—	—	—	—	—	—	—	—
Werra-Meißner-Kreis	—	—	—	—	—	—	—	—	—	—	—	—
Reg.-Bez. K a s s e l	207	99	21	102	55	10	355	168	46	65	31	11
Land H e s s e n	2 162	1 000	415	759	375	57	1 873	842	452	252	116	73
davon												
kreisfreie Städte	1 175	544	225	559	287	48	1 214	552	325	177	79	60
Landkreise	987	456	190	200	88	9	659	290	127	75	37	13

12. Vorklassen an Grund- und Förderschulen
Schulen, Klassen und Kinder nach Verwaltungsbezirken im Schuljahr 2012/13

Kreisfreie Stadt (St.) Landkreis	Vorklassen an Grundschulen ¹⁾					Vorklassen an Förderschulen				
	Schulen	Klassen	Kinder			Schulen	Klassen	Kinder		
			ins- gesamt	darunter				ins- gesamt	darunter	
				weiblich	Ausländer				weiblich	Ausländer
Darmstadt, Wissenschaftsst.	6	6	74	17	10	1	2	14	4	1
Frankfurt am Main, St.	30	34	423	172	128	3	5	35	8	5
Offenbach am Main, St.	9	10	132	45	51	1	2	19	5	2
Wiesbaden, Landeshauptst.	15	15	172	64	36	1	3	22	6	2
Bergstraße	8	8	96	23	16	2	3	21	5	2
Darmstadt-Dieburg	9	9	115	34	27	2	4	31	15	1
Groß-Gerau	11	12	153	67	36	2	4	31	10	4
Hochtaunuskreis	7	7	91	28	20	2	3	20	6	3
Main-Kinzig-Kreis	22	25	312	105	47	5	11	85	29	10
Main-Taunus-Kreis	5	5	70	21	16	3	4	22	10	1
Odenwaldkreis	3	3	35	15	5	1	2	15	8	—
Offenbach	15	15	190	56	29	3	3	18	6	2
Rheingau-Taunus-Kreis	—	—	—	—	—	—	—	—	—	—
Wetteraukreis	10	10	136	51	20	5	6	44	20	2
Reg.-Bez. D a r m s t a d t	150	159	1 999	698	441	31	52	377	132	35
Gießen	13	13	160	55	12	1	3	25	9	1
Lahn-Dill-Kreis	8	8	93	31	10	—	—	—	—	—
Limburg-Weilburg	7	7	93	37	13	1	4	32	9	3
Marburg-Biedenkopf	6	8	101	33	5	2	3	33	12	4
Vogelsbergkreis	6	6	75	25	1	—	—	—	—	—
Reg.-Bez. G i e ß e n	40	42	522	181	41	4	10	90	30	8
Kassel, documenta-Stadt	9	10	122	39	26	1	4	31	12	3
Fulda	10	11	153	62	7	—	—	—	—	—
Hersfeld-Rotenburg	6	8	108	46	6	—	—	—	—	—
Kassel	7	7	92	30	4	1	1	8	3	—
Schwalm-Eder-Kreis	8	8	99	24	3	1	1	12	6	—
Waldeck-Frankenberg	5	5	73	26	—	1	1	8	5	—
Werra-Meißner-Kreis	5	5	66	17	4	—	—	—	—	—
Reg.-Bez. K a s s e l	50	54	713	244	50	4	7	59	26	3
Land H e s s e n	240	255	3 234	1 123	532	39	69	526	188	46
davon										
kreisfreie Städte	69	75	923	337	251	7	16	121	35	13
Landkreise	171	180	2 311	786	281	32	53	405	153	33

1) Außerdem befinden sich an sieben Gesamtschulen mit 6 Vorklassen insgesamt 73 Kinder (darunter 19 weiblich, 11 Ausländer).

**13. Schülerinnen und Schüler an den allgemeinbildenden Schulen nach Schulformen¹⁾
und Schulamtsbezirken im Schuljahr 2012/13**

Schulamts- bezirk	Schüler an den allgemein- bildenden Schulen insgesamt	davon in								
		Grund- schulen	Haupt- schulen	Förder- stufen ²⁾	Real- schulen	Mittel- stufen- schulen	Gym- nasien	Gesamt- schulen	Förder- schulen	Schulen für Erwach- sene
Darmstadt, Wissenschaftsst. und Darmstadt-Dieburg	48 617	14 413	219	103	1 241	174	11 433	18 473	1 898	663
Frankfurt am Main, Stadt	64 850	22 961	1 822	73	4 928	—	19 863	11 097	2 713	1 393
Offenbach am Main, Stadt und Offenbach, Land	49 283	16 980	1 189	608	2 555	—	11 132	14 668	1 609	542
Wiesbaden, Landeshauptst. und Rheingau-Taunus-Kreis	49 455	15 711	1 191	—	4 604	—	15 194	10 040	2 145	570
Bergstraße und Odenwaldkreis	38 667	12 013	1 045	—	3 729	383	10 255	9 884	1 053	305
Groß-Gerau und Main-Taunus-Kreis	51 376	17 963	618	610	3 056	—	12 470	15 107	1 552	—
Hochtaunuskreis und Wetteraukreis	61 862	19 530	1 168	607	4 652	—	19 373	14 446	2 086	—
Main-Kinzig-Kreis	43 233	13 829	1 556	317	4 906	—	9 121	11 892	1 612	—
Reg.-Bez. D a r m s t a d t	407 343	133 400	8 808	2 318	29 671	557	108 841	105 607	14 668	3 473
Gießen und Vogelsbergkreis	37 943	11 243	339	322	1 501	51	6 881	15 690	1 644	272
Lahn-Dill-Kreis und Limburg-Weilburg	47 004	14 479	1 539	426	4 101	457	8 427	15 822	1 419	334
Marburg-Biedenkopf	25 857	7 908	503	868	1 278	272	6 529	7 395	866	238
Reg.-Bez. G i e ß e n	110 804	33 630	2 381	1 616	6 880	780	21 837	38 907	3 929	844
Kassel, documenta-Stadt und Kassel, Land	42 870	13 775	145	95	904	44	9 279	16 194	2 084	350
Fulda	25 039	8 067	1 450	23	5 719	—	6 089	2 849	842	—
Hersfeld-Rotenburg und Werra-Meißner-Kreis	22 125	7 212	23	46	53	—	1 634	12 084	694	379
Schwalm-Eder-Kreis und Waldeck-Frankenberg	37 771	11 321	1 207	862	4 314	407	9 020	8 566	2 074	—
Reg.-Bez. K a s s e l	127 805	40 375	2 825	1 026	10 990	451	26 022	39 693	5 694	729
Land H e s s e n	645 952	207 405	14 014	4 960	47 541	1 788	156 700	184 207	24 291	5 046

1) Ohne Vorklassen. — 2) Ohne Förderstufen an Gesamtschulen.