



# Statistische Berichte



Kennziffer: D I 2 - vj 2/12

Oktober 2012

## Gewerbeanzeigen in Hessen im 2. Vierteljahr 2012

# Hessisches Statistisches Landesamt, Wiesbaden

## Impressum

Dienstgebäude: Rheinstraße 35/37, 65185 Wiesbaden  
Briefadresse: 65175 Wiesbaden

### Ihre Ansprechpartner für Fragen und Anregungen zu diesem Bericht

Herr Andreas Müller 0611 3802-137  
Frau Beate Goldmann 0611 3802-171  
Frau Katharina Muno 0611 3802-158  
E-Mail [gewerbeanzeigen@statistik.hessen.de](mailto:gewerbeanzeigen@statistik.hessen.de)  
Telefax 0611 3802-198  
Internet <http://www.statistik-hessen.de>

## Copyright

© Hessisches Statistisches Landesamt, Wiesbaden, 2012

Auszugsweise Vervielfältigung und Verbreitung mit Quellenangabe gestattet.

## Allgemeine Geschäftsbedingungen

Die Allgemeinen Geschäftsbedingungen sind unter  
<http://www.statistik-hessen.de> "AGB"  
abrufbar.

## Zeichenerklärungen

- = genau Null (nichts vorhanden) bzw. keine Veränderung eingetreten
- 0 = Zahlenwert ungleich Null, Betrag jedoch kleiner als die Hälfte von 1 in der letzten besetzten Stelle
- . = Zahlenwert unbekannt oder geheim zu halten
- ... = Zahlenwert lag bei Redaktionsschluss noch nicht vor
- () = Aussagewert eingeschränkt, da der Zahlenwert statistisch unsicher ist
- / = keine Angabe, da Zahlenwert nicht sicher genug
- x = Tabellenfeld gesperrt, weil Aussage nicht sinnvoll  
(oder bei Veränderungsraten ist die Ausgangszahl kleiner als 100)
- D = Durchschnitt
- s = geschätzte Zahl
- p = vorläufige Zahl
- r = berichtigte Zahl

Aus Gründen der Übersichtlichkeit sind nur negative Veränderungsraten und Salden mit einem Vorzeichen versehen. Positive Veränderungsraten und Salden sind ohne Vorzeichen.  
Im Allgemeinen ist ohne Rücksicht auf die Endsumme auf- bzw. abgerundet worden.  
Das Ergebnis der Summierung der Einzelzahlen kann deshalb geringfügig von der Endsumme abweichen.

## Inhalt

	Seite
Vorbemerkungen und Begriffserläuterungen	2
<b>Grafiken</b>	
1. Gewerbeanmeldungen und -abmeldungen in Hessen seit 2000	4
2. Gewerbeanmeldungen und -abmeldungen in Hessen im 2. Vierteljahr 2012 – nach Wirtschaftsabschnitten	4
3. Vierteljährliche An- und Abmeldungen von Gewerbebetrieben in Hessen seit 2000	5
4. Gewerbeanmeldungen und -abmeldungen im 2. Vierteljahr 2012 – nach Verwaltungsbezirken	6
<b>Tabellen</b>	
1. Gewerbeanmeldungen und -abmeldungen von 2000 bis 2012 nach dem Grund – der Meldung	7
2. Gewerbeanmeldungen und -abmeldungen im 2. Vierteljahr 2012 nach Art der – Niederlassung und Rechtsform sowie Einzelunternehmen nach Geschlecht, – Staatsangehörigkeit und Grund der Anzeige	8
3. Gewerbeanmeldungen und -abmeldungen im 2. Vierteljahr 2012 nach Wirtschafts- – bereichen und Verwaltungsbezirken	9
4. Gewerbeanmeldungen und -abmeldungen sowie Neuerrichtungen und Aufgaben – je 1000 Einwohner im 2. Vierteljahr 2012 nach Verwaltungsbezirken	24
5. Gewerbeanmeldungen im 2. Vierteljahr 2012 nach Wirtschaftsbereichen	25
6. Gewerbeabmeldungen im 2. Vierteljahr 2012 nach Wirtschaftsbereichen	27
7. Gewerbeanmeldungen insgesamt nach Rechtsformen sowie Einzelunternehmen nach – Geschlecht und Staatsangehörigkeit im 2. Vierteljahr 2012 nach Regierungsbezirker	29
8. Gewerbeabmeldungen insgesamt nach Rechtsformen sowie Einzelunternehmen nach – Geschlecht und Staatsangehörigkeit im 2. Vierteljahr 2012 nach Regierungsbezirker	32
9. Neugründungen: Gewerbetreibende im 2. Vierteljahr 2012 nach Geschlecht und – Verwaltungsbezirken	35
10. Neugründungen: Gewerbetreibende im 2. Vierteljahr 2012 nach Staatsangehörigkeit – und Verwaltungsbezirken	36
11. Vollständige Aufgaben: Gewerbetreibende im 2. Vierteljahr 2012 nach Geschlecht und – Verwaltungsbezirken	37
12. Vollständige Aufgaben: Gewerbetreibende im 2. Vierteljahr 2012 nach Staatsangehörigkeit – und Verwaltungsbezirken	38
13. Gewerbeanzeigen nach wirtschaftlicher Bedeutung im 2. Vierteljahr 2012	39
<b>Anhang</b>	
Übersicht über die Klassifikation der Wirtschaftszweige, Ausgabe 2008 (WZ 2008)	40

## Vorbemerkungen

Im Zusammenhang mit einer Änderung der Gewerbeordnung und anderer gewerberechtlicher Vorschriften durch das Gesetz vom 23. November 1994 (BGBl. I S. 3475) wurde mit Beginn des Jahres 1996 eine bundeseinheitliche **Statistik der Gewerbeanzeigen** angeordnet, mit der die früher lediglich landesinterne Statistik auf diesem Gebiet abgelöst wurde. Rechtsgrundlagen sind die §§ 14 und 55 c nach der Neufassung der Gewerbeordnung vom 22. Februar 1999 (BGBl. I Nr. 9, S. 202 ff.), geändert in "Drittes Gesetz zur Änderung der Gewerbeordnung und sonstiger gewerberechtlicher Vorschriften" vom 24. August 2002 (BGBl. I Nr. 62, S. 3412 ff.) und mit Auswirkungen auf die Statistik zuletzt geändert in Artikel 11 des Ersten Gesetzes zum Abbau bürokratischer Hemmnisse insbesondere in der mittelständischen Wirtschaft (BGBl. 2006 Teil 1 Nr. 40 S.1970).

Die bei allen Gewerbeanzeigenpflichtigen monatlich durchzuführende Statistik dient der Gewinnung zuverlässiger, aktueller und bundesweit vergleichbarer Daten über die Gewerbeanmeldungen und -abmeldungen.

Die Anzeigepflicht besteht für den Betrieb eines Gewerbes bzw. für selbstständige Gewerbetreibende. Davon ausgenommen sind Urproduktion (z. B. Land- und Forstwirtschaft), freie Berufe im Sinne des Gewerberechts (z. B. freie wissenschaftliche, künstlerische oder schriftstellerische Tätigkeit), die bloße Verwaltung eigenen Vermögens sowie verbotene bzw. sozial unwürdige Tätigkeiten. Es werden sowohl Hauptniederlassungen wie auch Zweigniederlassungen und unselbstständige Zweigstellen einbezogen.

Die Auswertung der Meldeformulare erfolgt in Form einer Sekundärstatistik, deren wichtigste Ergebnisse in diesem Statistischen Bericht veröffentlicht werden. Mit der Umstellung der Statistik waren einige weitere Neuerungen verbunden, die beim Vergleich mit den früheren Jahren zu beachten sind. Diese Neuerungen betreffen u.a. die konkrete Angabe für das Geschlecht des Meldepflichtigen und der Differenzierungsmöglichkeit nach dem Grund der An- oder Abmeldung.

## Begriffserläuterungen

### Gewerbeanmeldung:

Ein Gewerbe ist **anzumelden** bei der Neuerrichtung eines Betriebes, einer Zweigniederlassung oder einer unselbstständigen Zweigstelle sowie bei der Übernahme eines bereits bestehenden Betriebes durch einen anderen Gewerbetreibenden oder Änderung der Rechtsform etwa Umwandlung eines Einzelunternehmens in eine GmbH. Auch die Verlegung eines Betriebes aus dem Bereich einer Meldebehörde in den einer anderen zählt bei der Anmeldung als Neuerrichtung.

### Neuerrichtungen:

Diese errechnen sich aus den Betriebsgründungen (Hauptniederlassung, Zweigniederlassung unselbstständige Zweigstelle), den sonstigen Neugründungen sowie aus den Umwandlungen.

### Neugründungen:

Diese errechnen sich aus den Betriebsgründungen (Hauptniederlassung, Zweigniederlassung unselbstständige Zweigstelle) und den sonstigen Neugründungen.

### Sonstige Neugründungen:

Zur "Sonstigen" Neugründung zählt die Gründung einer Hauptniederlassung durch einen Kleingewerbetreibenden, die nach Art und Umfang keinen in kaufmännischer Weise eingerichteten Geschäftsbetrieb erfordert. Kleingewerbetreibender ist hier derjenige, der keine Eintragung im Handelsregister hat, der keine Handwerkskarte besitzt und keine Arbeitnehmer beschäftigt. Die Gründung eines Gewerbes, das im Nebenerwerb betrieben wird, gilt ebenfalls als "Sonstige" Neugründung.

### Gewerbeabmeldung:

Ein Gewerbe ist **abzumelden** bei der vollständigen Aufgabe eines Betriebes, einer Zweigniederlassung oder einer unselbstständigen Zweigstelle, der Verlegung in einen anderen Meldebezirk oder der Aufgabe eines Teils der im Meldebezirk angemeldeten Tätigkeiten, wenn dabei zugleich eine Zweigniederlassung oder unselbstständige Zweigstelle aufgegeben wird (teilweise Aufgabe). Zu den Gewerbeabmeldungen zählt auch die Aufgabe eines weiterhin bestehenden Betriebes (Eigentümerwechsel).

### Vollständige Aufgaben:

Diese errechnen sich aus den Betriebsaufgaben (Hauptniederlassung, Zweigniederlassung unselbstständige Zweigstelle) und den sonstigen Stilllegungen.

**Aufgaben:**

Diese errechnen sich aus den Betriebsaufgaben (Hauptniederlassung, Zweigniederlassung unselbstständige Zweigstelle), den sonstigen Stilllegungen sowie aus den Umwandlungen.

**Sonstige Stilllegung:**

Eine "Sonstige" Stilllegung liegt vor bei der vollständigen Aufgabe einer Hauptniederlassung eines Kleingewerbetreibenden (Nicht-Kaufmann/-frau). Das Kleinunternehmen war nicht im Handelsregister eingetragen und beschäftigte keine Arbeitnehmer. Die Aufgabe eines Gewerbes, das im Nebenerwerb betrieben wurde, gilt ebenfalls als "Sonstige" Stilllegung.

**Zweigniederlassung:**

Eine Zweigniederlassung im Sinne des § 14 Abs. 1 Satz 1 GewO kann entsprechend dem handelsrechtlichen Begriff der Zweigniederlassung (§ 13 HGB) dann angenommen werden, wenn ein Betrieb mit selbstständiger Organisation, selbstständigen Betriebsmitteln und gesonderter Buchführung besteht, dessen Leiter Geschäfte selbstständig abzuschließen und durchzuführen befugt ist.

**Unselbstständige Zweigstellen:**

Unselbstständige Zweigstellen im Sinne des § 14 Absatz 1 Satz 1 GewO sind feste örtliche Anlagen oder Einrichtungen, die der Ausübung eines stehenden Gewerbes dienen (z. B. ein Auslieferungslager).

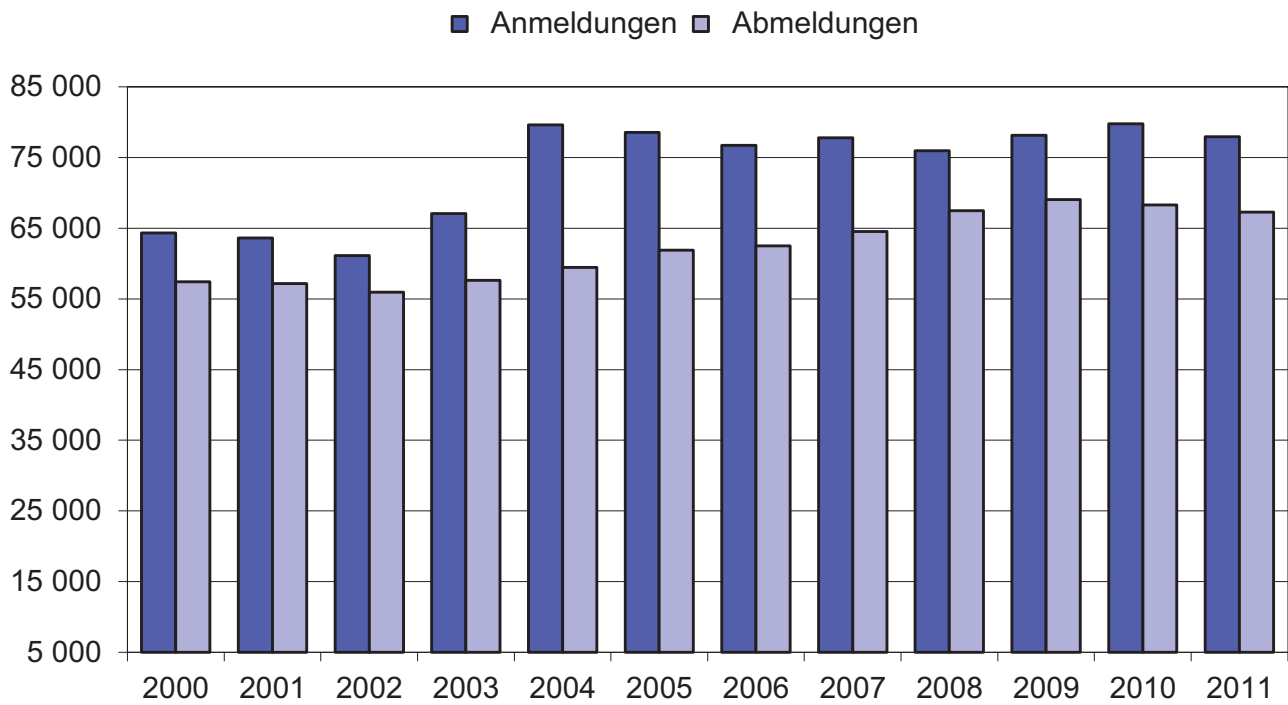
**Personengesellschaften:**

Bei den Personengesellschaften sind alle geschäftsführungsberechtigten Gesellschafter die Gewerbetreibenden, nicht dagegen die Personengesellschaften als solche, weil diese keine eigene Rechtspersönlichkeit besitzen. Zu den Personengesellschaften gehören u.a. die Gesellschaft des bürgerlichen Rechts (GbR), die Offene Handelsgesellschaft (OHG) sowie die Kommanditgesellschaft (KG).

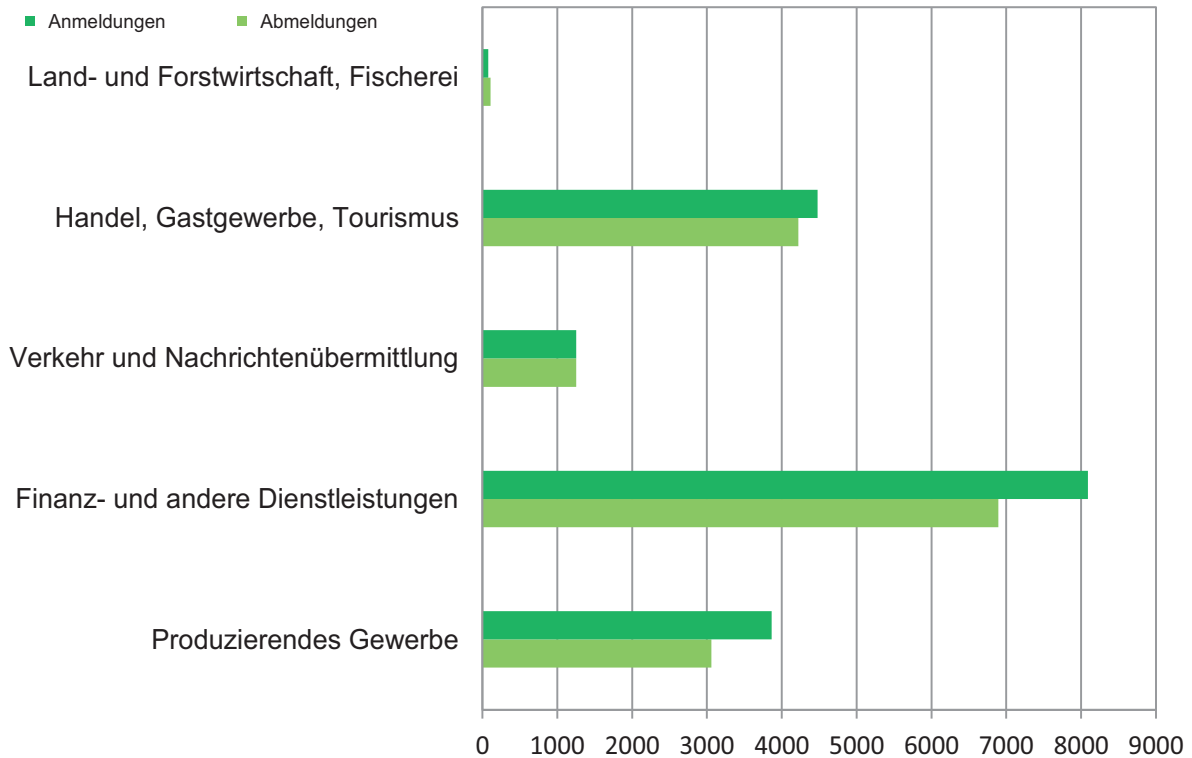
**Juristische Personen:**

Dabei handelt es sich z. B. um die Gesellschaft mit beschränkter Haftung (GmbH), die Aktiengesellschaft (AG), eine eingetragene Genossenschaft oder einen eingetragenen Verein.

## 1. Gewerbebeanmeldungen und -abmeldungen in Hessen seit 2000

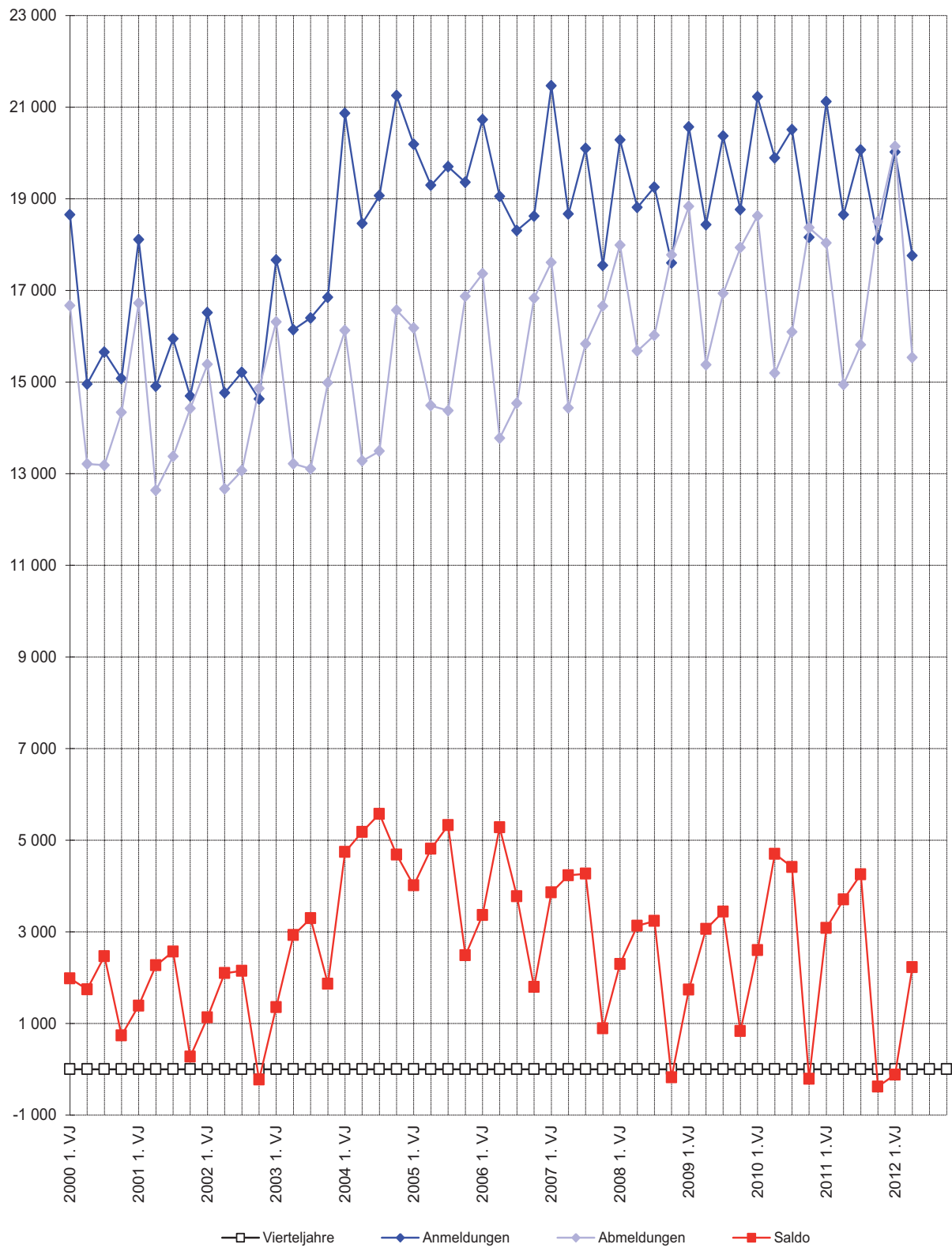


## 2. Gewerbebeanmeldungen und -abmeldungen in Hessen im 2. Vierteljahr 2012 nach Wirtschaftsabschnitten<sup>1)2)</sup>

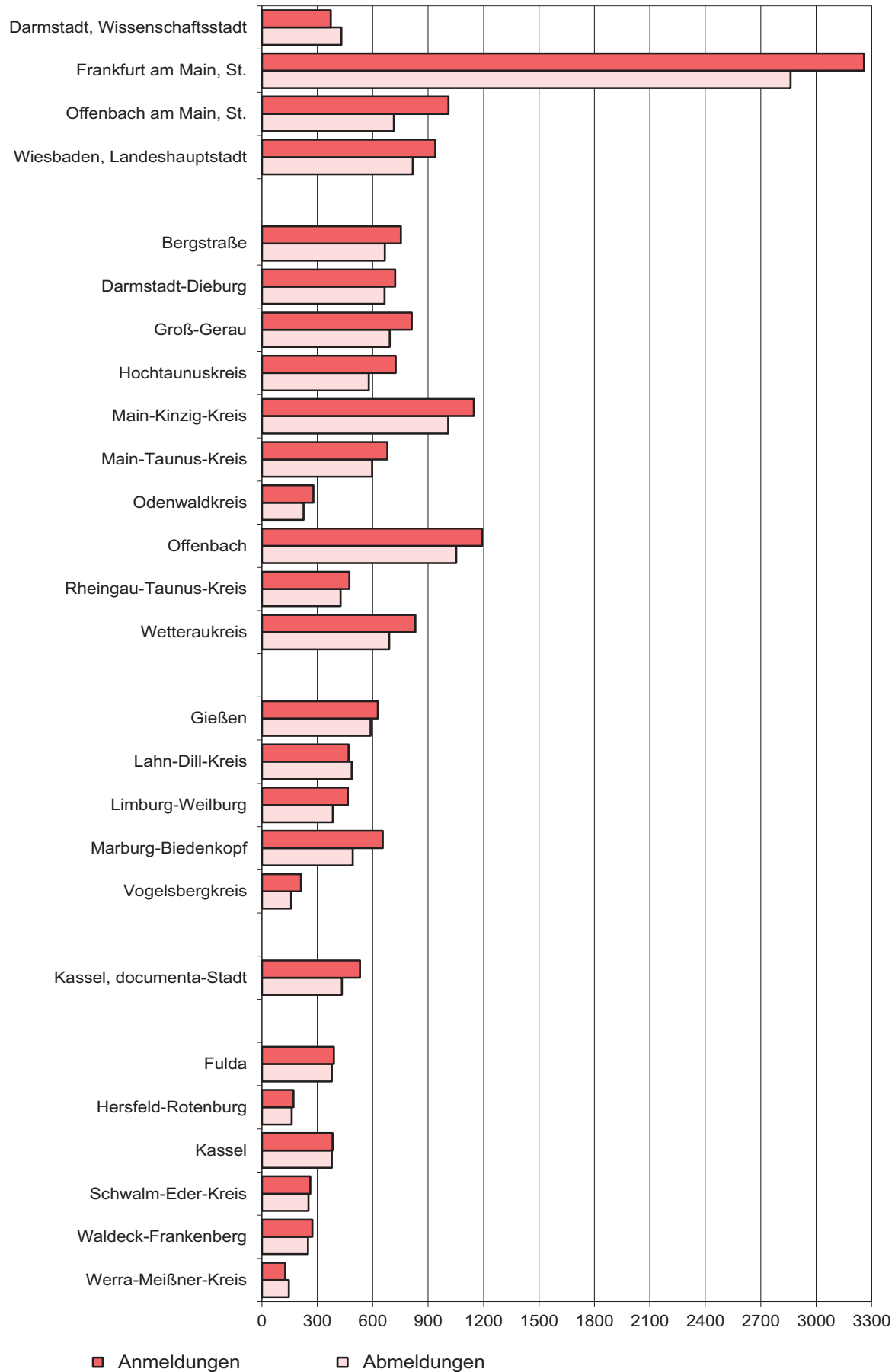


1) Klassifikation der Wirtschaftszweige, Ausgabe 2008 (siehe Anhang). — 2) Land- und Forstwirtschaft, Fischerei: Abschnitt A; Handel, Gastgewerbe, Tourismus: Abschnitte G, I; Verkehr u. Nachrichtenübermittlung: Abschnitte H, J; Finanz- und andere Dienstleistungen: Abschnitte K-N, P-S; Produzierendes Gewerbe: Abschnitte B, C-F;

### 3. Vierteljährliche An- und Abmeldungen von Gewerbebetrieben in Hessen seit 2000



#### 4. Gewerbeanzeigen im 2. Vierteljahr 2012 nach Verwaltungsbezirken





# 1. Gewerbeanzeigen<sup>1)</sup> von 2000 bis 2012 nach dem Grund der Meldung

Jahr --- Vierteljahr		Anmeldungen		Abmeldungen			Saldo <sup>4)</sup> aus Anmeldungen und Abmeldungen insgesamt	
		ins- gesamt	davon		ins- gesamt	davon		
			Neu- errichtung <sup>2)</sup>	Übernahme		Aufgabe <sup>3)</sup>		Übergabe
Grundzahlen								
2000		64 330	54 828	9 502	57 398	48 620	8 778	6 932
2001		63 641	54 241	9 400	57 146	48 609	8 537	6 495
2002		61 113	52 787	8 326	55 965	48 939	7 026	5 148
2003		67 046	61 294	5 752	57 612	51 789	5 823	9 434
2004		79 629	73 015	6 614	59 454	53 102	6 352	20 175
2005		78 532	72 636	5 896	61 902	56 375	5 527	16 630
2006		76 700	70 941	5 759	62 492	57 172	5 320	14 208
2007		77 768	72 311	5 457	64 525	59 413	5 112	13 243
2008		75 938	70 617	5 321	67 453	62 405	5 048	8 485
2009		78 129	72 960	5 169	69 066	64 165	4 901	9 063
2010		79 775	74 600	5 175	68 273	63 281	4 992	11 502
2011		77 943	73 207	4 736	67 284	62 770	4 514	10 659
2011	1. Vierteljahr	21 115	19 701	1 414	18 034	16 674	1 360	3 081
	2. Vierteljahr	18 648	17 581	1 067	14 945	13 905	1 040	3 703
	3. Vierteljahr	20 063	18 973	1 090	15 809	14 805	1 004	4 254
	4. Vierteljahr	18 117	16 952	1 165	18 496	17 386	1 110	– 379
2012	1. Vierteljahr	20 018	18 589	1 429	20 137	18 766	1 371	3 081
	2. Vierteljahr	17 757	16 734	1 023	15 533	14 572	961	2 224
	3. Vierteljahr	...	...	...	...	...	...	...
	4. Vierteljahr	...	...	...	...	...	...	...
Zu- bzw. Abnahme (-) jeweils gegenüber dem gleichen Vorjahreszeitraum								
2000		– 1 886	– 1 354	– 532	– 5 090	– 4 340	– 750	x
2001		– 689	– 587	– 102	– 252	– 11	– 241	x
2002		– 2 528	– 1 454	– 1 074	– 1 181	330	– 1 511	x
2003		5 933	8 507	– 2 574	1 647	2 850	– 1 203	x
2004		12 583	11 721	862	1 842	1 313	529	x
2005		– 1 097	– 379	– 718	2 448	3 273	– 825	x
2006		– 1 832	– 1 695	– 137	590	797	– 207	x
2007		1 068	1 370	– 302	2 033	2 241	– 208	x
2008		– 1 830	– 1 694	– 136	2 928	2 992	– 64	x
2009		2 191	2 343	– 152	1 613	1 760	– 147	x
2010		1 646	1 640	6	– 793	– 884	91	x
2011		– 1 832	– 1 393	– 439	– 989	– 511	– 478	x
2011	1. Vierteljahr	– 108	209	– 317	– 591	– 210	– 381	x
	2. Vierteljahr	– 1 242	– 1 130	– 112	– 245	– 193	– 52	x
	3. Vierteljahr	– 444	– 413	– 31	– 284	– 221	– 63	x
	4. Vierteljahr	– 38	– 59	21	131	113	18	x
2012	1. Vierteljahr	– 1 097	– 1 112	15	2 103	2 092	11	
	2. Vierteljahr	– 891	– 847	– 44	588	667	– 79	x
	3. Vierteljahr	...	...	...	...	...	...	x
	4. Vierteljahr	...	...	...	...	...	...	x

1) Ab 1996 ohne Automatenaufsteller und Reisegewerbe. — 2) Inkl. Zuzug. — 3) Inkl. Fortzug. — 4) Mehr bzw. weniger (-) Anmeldungen als Abmeldungen.

**2. Gewerbeanmeldungen und -abmeldungen<sup>1)</sup> im 2. Vierteljahr 2012 nach Art der Niederlassung und Rechtsform sowie Einzelunternehmen nach Geschlecht, Staatsangehörigkeit und Grund der Anzeige**

Gegenstand der Nachweisung	Anmeldungen			Abmeldungen			Saldo <sup>4)</sup>
	insgesamt	darunter	Zu- bzw. Abnahme (–) gegenüber dem gleichen Vorjahres- quartal in %	insgesamt	darunter	Zu- bzw. Abnahme (–) gegenüber dem gleichen Vorjahres- quartal in %	
		Neu- errich- tung <sup>2)</sup>			Auf- gabe <sup>3)</sup>		
I n s g e s a m t							
Nach Art der Niederlassung							
Hauptniederlassung	16 752	13 913	– 5,0	14 522	11 735	3,6	2 230
Zweigniederlassung	211	163	– 13,9	246	200	—	– 35
Unselbstständige Zweigstelle	794	665	2,7	765	640	12,5	29
Insgesamt	17 757	14 741	– 4,8	15 533	12 575	3,9	2 224
Nach der Rechtsform des Unternehmens							
Einzelunternehmen	14 476	12 396	– 4,5	12 735	10 760	4,8	1 741
Offene Handelsgesellschaft	40	23	– 2,4	47	22	17,5	– 7
Kommanditgesellschaft	36	19	– 7,7	32	19	– 67,3	4
Gesellschaft mit beschränkter Haftung Co. KG	344	223	– 15,3	225	150	21,0	119
Gesellschaft des bürgerlichen Rechts	721	517	– 8,6	771	446	6,8	– 50
Aktiengesellschaft	54	42	– 43,8	57	39	67,6	– 3
Gesellschaft mit beschränkter Haftung	1 933	1 398	– 1,2	1 525	1 024	– 2,1	408
GmbH ohne UG (haftungsbeschränkt)	1 661	1 174	x	1 415	941	x	246
UG (haftungsbeschränkt)	272	224	x	110	83	x	162
Private Company Limited by Shares	32	21	– 42,9	66	53	– 12,0	– 34
Genossenschaft	6	6	—	2	1	100,0	4
Eingetragener Verein	19	13	58,3	11	6	22,2	8
Sonstige Rechtsformen	96	83	6,7	62	55	– 15,1	34
E i n z e l u n t e r n e h m e n							
Nach Geschlecht							
weiblich	4 886	4 220	– 2,9	4 310	3 692	3,9	576
männlich	9 590	8 176	– 5,3	8 425	7 068	5,3	1 165
zusammen	14 476	12 396	– 4,5	12 735	10 760	4,8	1 741
Nach ausgewählter Staatsangehörigkeit des Inhabers							
deutsch	8 360	6 888	– 8,4	8 003	6 567	4,7	357
kroatisch	79	69	– 26,2	98	86	50,8	– 19
griechisch	85	71	1,2	82	66	5,1	3
italienisch	201	165	1,0	179	154	– 1,6	22
polnisch	1 271	1 136	– 14,1	1 157	1 031	– 6,8	114
türkisch	513	420	– 5,2	452	390	– 3,2	61
Nach ausgewähltem Grund der Anzeige							
Betriebsgründung	2 556	—	– 3,8	—	—	—	—
Betriebsaufgabe	—	—	—	2 376	—	8,8	—
keine Angabe	—	—	—	7 004	—	5,1	—
wirtschaftliche Schwierigkeiten	—	—	—	876	—	– 2,4	—
Insolvenzverfahren	—	—	—	347	—	94,9	—

1) Ohne Automatenaufsteller und Reisegewerbe. — 2) Ohne Zuzug. — 3) Ohne Fortzug. — 4) Mehr bzw. weniger (–) Anmeldungen als Abmeldungen.

**3. Gewerbeanmeldungen und -abmeldungen<sup>1)</sup>**  
**im 2. Vierteljahr 2012 nach Wirtschaftsbereichen und Verwaltungsbezirken**

Nr. der Wirt- schafts- klassifi- kation <sup>2)</sup>	Wirtschaftsabschnitte	Anmeldungen			Abmeldungen		
		insgesamt	darunter	Zu- bzw. Abnahme (–) gegenüber dem gleichen Vorjahres-	insgesamt	darunter	Zu- bzw. Abnahme (–) gegenüber dem gleichen Vorjahres-
			Neu- errich- tung <sup>3)</sup>	Auf- gabe <sup>4)</sup>			
Darmstadt, Wissenschaftsstadt							
A	Land- und Forstwirtschaft, Fischerei	—	—	– 100,0	—	—	– 100,0
B	Bergbau und Gewinnung v. Steinen u. Erden	—	—	x	—	—	x
C	Verarbeitendes Gewerbe	2	2	—	9	7	50,0
D	Energieversorgung	2	2	– 33,3	—	—	– 100,0
E	Wasserversorgung; Abwasser- und Abfall- entsorgung und Beseitigung von Umwelt- verschmutzungen	—	—	– 100,0	1	1	x
F	Baugewerbe	56	44	– 3,4	105	40	98,1
G	Handel; Instandhaltung und Reparatur v. Kraftfahrzeugen	80	59	– 5,9	67	46	– 22,1
H	Verkehr und Lagerei	11	10	– 38,9	14	13	40,0
I	Gastgewerbe; Beherbergung und Gastronomie	28	22	21,7	15	11	– 48,3
J	Information und Kommunikation	38	31	—	31	24	– 16,2
K	Erbringung von Finanz- und Versicherungs- dienstleistungen	7	4	– 46,2	11	8	37,5
L	Grundstücks- und Wohnungswesen	15	11	66,7	7	5	– 36,4
M	Erbringung von freiberuflichen, wissenschaft- lichen und technischen Dienstleistungen	57	46	—	83	76	18,6
N	Erbringung v. sonst. wirtschaftl. Dienstleistungen	47	41	17,5	30	25	– 55,9
O	Öffentliche Verwaltung, Verteidigung; Sozialversicherung	—	—	x	—	—	x
P	Erziehung und Unterricht	8	8	– 38,5	2	2	– 50,0
Q	Gesundheits- und Sozialwesen	4	4	– 69,2	6	1	– 60,0
R	Kunst, Unterhaltung und Erholung	5	5	– 73,7	5	3	– 54,5
S	Erbringung von sonstigen Dienstleistungen	13	8	– 50,0	44	40	63,0
A-S	Insgesamt	373	297	– 11,0	430	302	– 2,1
Frankfurt am Main, Stadt							
A	Land- und Forstwirtschaft, Fischerei	1	—	x	1	1	x
B	Bergbau und Gewinnung v. Steinen u. Erden	—	—	x	—	—	x
C	Verarbeitendes Gewerbe	100	96	– 28,6	117	104	178,6
D	Energieversorgung	5	5	– 68,8	4	2	100,0
E	Wasserversorgung; Abwasser- und Abfall- entsorgung und Beseitigung von Umwelt- verschmutzungen	1	1	x	1	1	– 75,0
F	Baugewerbe	679	633	– 15,2	618	543	31,8
G	Handel; Instandhaltung und Reparatur v. Kraftfahrzeugen	477	420	2,1	424	343	– 9,6
H	Verkehr und Lagerei	103	94	12,0	115	104	35,3
I	Gastgewerbe; Beherbergung und Gastronomie	203	190	21,6	145	128	3,6
J	Information und Kommunikation	126	100	– 15,4	105	77	5,0
K	Erbringung von Finanz- und Versicherungs- dienstleistungen	70	56	– 10,3	62	42	1,6
L	Grundstücks- und Wohnungswesen	90	65	28,6	68	40	38,8
M	Erbringung von freiberuflichen, wissenschaft- lichen und technischen Dienstleistungen	311	269	– 1,0	236	179	– 6,3
N	Erbringung v. sonst. wirtschaftl. Dienstleistungen	869	819	– 6,8	703	621	22,9
O	Öffentliche Verwaltung, Verteidigung; Sozialversicherung	—	—	x	—	—	x
P	Erziehung und Unterricht	33	24	22,2	20	10	150,0
Q	Gesundheits- und Sozialwesen	59	54	– 10,6	36	31	– 2,7
R	Kunst, Unterhaltung und Erholung	37	31	32,1	20	16	– 44,4
S	Erbringung von sonstigen Dienstleistungen	95	85	– 21,5	186	158	16,3
A-S	Insgesamt	3 259	2 942	– 6,0	2 861	2 400	15,1

### 3. Gewerbeanmeldungen und -abmeldungen<sup>1)</sup> im 2. Vierteljahr 2012 nach Wirtschaftsbereichen und Verwaltungsbezirken

Nr. der Wirt- schafts- klassifi- kation <sup>2)</sup>	Wirtschaftsabschnitte	Anmeldungen			Abmeldungen		
		insgesamt	darunter	Zu- bzw. Abnahme (–) gegenüber dem gleichen Vorjahres-	insgesamt	darunter	Zu- bzw. Abnahme (–) gegenüber dem gleichen Vorjahres-
			Neu- errich- tung <sup>3)</sup>			Auf- gabe <sup>4)</sup>	
Offenbach am Main, Stadt							
A	Land- und Forstwirtschaft, Fischerei	2	2	100,0	—	—	– 100,0
B	Bergbau und Gewinnung v. Steinen u. Erden	—	—	x	—	—	x
C	Verarbeitendes Gewerbe	22	18	– 12,0	14	11	– 46,2
D	Energieversorgung	9	—	x	—	—	– 100,0
E	Wasserversorgung; Abwasser- und Abfall- entsorgung und Beseitigung von Umwelt- verschmutzungen	—	—	x	1	1	x
F	Baugewerbe	283	243	1,4	176	151	– 30,4
G	Handel; Instandhaltung und Reparatur v. Kraftfahrzeugen	87	73	17,6	89	70	20,3
H	Verkehr und Lagerei	36	33	2,9	41	35	2,5
I	Gastgewerbe; Beherbergung und Gastronomie	63	28	28,6	47	37	6,8
J	Information und Kommunikation	19	12	11,8	17	14	– 26,1
K	Erbringung von Finanz- und Versicherungs- dienstleistungen	13	13	30,0	12	5	– 33,3
L	Grundstücks- und Wohnungswesen	10	7	25,0	5	5	– 44,4
M	Erbringung von freiberuflichen, wissenschaft- lichen und technischen Dienstleistungen	49	42	– 18,3	40	22	– 13,0
N	Erbringung v. sonst. wirtschaftl. Dienstleistungen	313	292	46,3	181	160	– 28,5
O	Öffentliche Verwaltung, Verteidigung; Sozialversicherung	—	—	x	—	—	x
P	Erziehung und Unterricht	7	7	600,0	7	6	40,0
Q	Gesundheits- und Sozialwesen	12	11	– 14,3	9	8	– 35,7
R	Kunst, Unterhaltung und Erholung	16	12	45,5	8	5	– 38,5
S	Erbringung von sonstigen Dienstleistungen	69	62	– 6,8	67	56	8,1
A-S	Insgesamt	1 010	855	15,8	714	586	– 19,0
Wiesbaden, Landeshauptstadt							
A	Land- und Forstwirtschaft, Fischerei	—	—	– 100,0	—	—	x
B	Bergbau und Gewinnung v. Steinen u. Erden	—	—	x	1	1	x
C	Verarbeitendes Gewerbe	18	15	5,9	15	12	50,0
D	Energieversorgung	5	4	– 37,5	1	—	– 75,0
E	Wasserversorgung; Abwasser- und Abfall- entsorgung und Beseitigung von Umwelt- verschmutzungen	2	2	x	1	1	—
F	Baugewerbe	180	167	– 3,2	127	111	– 5,9
G	Handel; Instandhaltung und Reparatur v. Kraftfahrzeugen	172	148	3,6	148	119	– 5,1
H	Verkehr und Lagerei	27	26	– 46,0	44	41	4,8
I	Gastgewerbe; Beherbergung und Gastronomie	61	28	7,0	53	30	– 18,5
J	Information und Kommunikation	31	23	– 32,6	36	28	50,0
K	Erbringung von Finanz- und Versicherungs- dienstleistungen	22	16	– 21,4	54	49	116,0
L	Grundstücks- und Wohnungswesen	18	15	– 53,8	30	25	– 14,3
M	Erbringung von freiberuflichen, wissenschaft- lichen und technischen Dienstleistungen	74	59	– 2,6	94	79	– 5,1
N	Erbringung v. sonst. wirtschaftl. Dienstleistungen	141	127	– 5,4	102	90	2,0
O	Öffentliche Verwaltung, Verteidigung; Sozialversicherung	—	—	x	—	—	x
P	Erziehung und Unterricht	11	10	120,0	7	6	– 22,2
Q	Gesundheits- und Sozialwesen	7	7	– 50,0	5	5	66,7
R	Kunst, Unterhaltung und Erholung	8	7	– 50,0	7	7	– 12,5
S	Erbringung von sonstigen Dienstleistungen	162	148	—	92	76	– 8,9
A-S	Insgesamt	939	802	– 7,9	817	680	—

**3. Gewerbeanmeldungen und -abmeldungen<sup>1)</sup>**  
**im 2. Vierteljahr 2012 nach Wirtschaftsbereichen und Verwaltungsbezirken**

Nr. der Wirt- schafts- klassifi- kation <sup>2)</sup>	Wirtschaftsabschnitte	Anmeldungen			Abmeldungen		
		insgesamt	darunter	Zu- bzw. Abnahme (–) gegenüber dem gleichen Vorjahres-	insgesamt	darunter	Zu- bzw. Abnahme (–) gegenüber dem gleichen Vorjahres-
			Neu- errich- tung <sup>3)</sup>	Auf- gabe <sup>4)</sup>			
Bergstraße							
A	Land- und Forstwirtschaft, Fischerei	2	2	– 33,3	3	3	– 40,0
B	Bergbau und Gewinnung v. Steinen u. Erden	—	—	x	—	—	x
C	Verarbeitendes Gewerbe	27	24	– 28,9	21	16	– 19,2
D	Energieversorgung	17	16	– 48,5	6	6	100,0
E	Wasserversorgung; Abwasser- und Abfall- entsorgung und Beseitigung von Umwelt- verschmutzungen	—	—	– 100,0	—	—	– 100,0
F	Baugewerbe	170	143	41,7	123	106	25,5
G	Handel; Instandhaltung und Reparatur v. Kraftfahrzeugen	123	96	– 9,6	147	110	3,5
H	Verkehr und Lagerei	26	24	13,0	25	21	47,1
I	Gastgewerbe; Beherbergung und Gastronomie	51	42	4,1	44	39	—
J	Information und Kommunikation	33	23	57,1	19	10	—
K	Erbringung von Finanz- und Versicherungs- dienstleistungen	28	20	64,7	35	25	12,9
L	Grundstücks- und Wohnungswesen	20	13	– 16,7	19	14	18,8
M	Erbringung von freiberuflichen, wissenschaft- lichen und technischen Dienstleistungen	59	40	3,5	66	51	26,9
N	Erbringung v. sonst. wirtschaftl. Dienstleistungen	100	86	23,5	77	66	– 13,5
O	Öffentliche Verwaltung, Verteidigung; Sozialversicherung	—	—	x	—	—	x
P	Erziehung und Unterricht	10	8	– 23,1	6	3	– 14,3
Q	Gesundheits- und Sozialwesen	8	5	– 46,7	9	7	– 43,8
R	Kunst, Unterhaltung und Erholung	13	12	– 56,7	6	6	20,0
S	Erbringung von sonstigen Dienstleistungen	65	53	– 4,4	60	50	3,4
A-S	Insgesamt	752	607	2,9	666	533	5,9
Darmstadt-Dieburg							
A	Land- und Forstwirtschaft, Fischerei	10	8	11,1	4	4	33,3
B	Bergbau und Gewinnung v. Steinen u. Erden	1	1	x	1	1	x
C	Verarbeitendes Gewerbe	16	13	– 33,3	44	33	57,1
D	Energieversorgung	15	15	– 69,4	4	3	x
E	Wasserversorgung; Abwasser- und Abfall- entsorgung und Beseitigung von Umwelt- verschmutzungen	1	1	—	6	4	500,0
F	Baugewerbe	133	105	5,6	96	75	4,3
G	Handel; Instandhaltung und Reparatur v. Kraftfahrzeugen	137	107	– 19,4	133	109	– 10,7
H	Verkehr und Lagerei	32	30	33,3	22	19	– 31,3
I	Gastgewerbe; Beherbergung und Gastronomie	51	36	50,0	41	27	– 12,8
J	Information und Kommunikation	29	23	– 25,6	43	33	22,9
K	Erbringung von Finanz- und Versicherungs- dienstleistungen	21	13	10,5	28	23	47,4
L	Grundstücks- und Wohnungswesen	8	5	– 76,5	13	9	8,3
M	Erbringung von freiberuflichen, wissenschaft- lichen und technischen Dienstleistungen	65	58	1,6	52	43	– 11,9
N	Erbringung v. sonst. wirtschaftl. Dienstleistungen	89	68	8,5	81	59	– 12,0
O	Öffentliche Verwaltung, Verteidigung; Sozialversicherung	—	—	x	—	—	x
P	Erziehung und Unterricht	10	9	– 28,6	13	11	85,7
Q	Gesundheits- und Sozialwesen	9	6	– 30,8	9	8	50,0
R	Kunst, Unterhaltung und Erholung	27	23	68,8	9	7	– 18,2
S	Erbringung von sonstigen Dienstleistungen	67	60	—	65	54	16,1
A-S	Insgesamt	721	581	– 8,2	664	522	2,3

**3. Gewerbeanmeldungen und -abmeldungen<sup>1)</sup>**  
**im 2. Vierteljahr 2012 nach Wirtschaftsbereichen und Verwaltungsbezirken**

Nr. der Wirt- schafts- klassifi- kation <sup>2)</sup>	Wirtschaftsabschnitte	Anmeldungen			Abmeldungen		
		insgesamt	darunter	Zu- bzw. Abnahme (–) gegenüber dem gleichen Vorjahres-	insgesamt	darunter	Zu- bzw. Abnahme (–) gegenüber dem gleichen Vorjahres-
			Neu- errich- tung <sup>3)</sup>			Auf- gabe <sup>4)</sup>	
Groß-Gerau							
A	Land- und Forstwirtschaft, Fischerei	2	2	100,0	7	6	250,0
B	Bergbau und Gewinnung v. Steinen u. Erden	—	—	x	1	—	x
C	Verarbeitendes Gewerbe	25	19	13,6	18	14	20,0
D	Energieversorgung	13	12	– 31,6	4	2	x
E	Wasserversorgung; Abwasser- und Abfall- entsorgung und Beseitigung von Umwelt- verschmutzungen	2	1	x	—	—	– 100,0
F	Baugewerbe	213	193	32,3	153	131	18,6
G	Handel; Instandhaltung und Reparatur v. Kraftfahrzeugen	128	93	– 17,9	127	92	– 10,6
H	Verkehr und Lagerei	52	42	– 21,2	58	45	7,4
I	Gastgewerbe; Beherbergung und Gastronomie	52	31	– 1,9	41	26	– 29,3
J	Information und Kommunikation	23	15	– 17,9	26	22	—
K	Erbringung von Finanz- und Versicherungs- dienstleistungen	21	17	– 4,5	23	15	35,3
L	Grundstücks- und Wohnungswesen	13	10	—	8	5	14,3
M	Erbringung von freiberuflichen, wissenschaft- lichen und technischen Dienstleistungen	76	63	5,6	51	44	21,4
N	Erbringung v. sonst. wirtschaftl. Dienstleistungen	105	95	– 6,3	81	70	– 2,4
O	Öffentliche Verwaltung, Verteidigung; Sozialversicherung	—	—	x	—	—	x
P	Erziehung und Unterricht	9	9	– 10,0	9	8	12,5
Q	Gesundheits- und Sozialwesen	7	6	– 12,5	6	4	—
R	Kunst, Unterhaltung und Erholung	15	14	– 6,3	5	5	– 54,5
S	Erbringung von sonstigen Dienstleistungen	55	44	41,0	74	60	80,5
A-S	Insgesamt	811	666	1,6	692	549	7,5
Hochtaunuskreis							
A	Land- und Forstwirtschaft, Fischerei	4	3	100,0	7	6	40,0
B	Bergbau und Gewinnung v. Steinen u. Erden	—	—	x	—	—	x
C	Verarbeitendes Gewerbe	21	17	– 25,0	19	16	– 5,0
D	Energieversorgung	10	10	– 33,3	1	1	– 83,3
E	Wasserversorgung; Abwasser- und Abfall- entsorgung und Beseitigung von Umwelt- verschmutzungen	2	1	—	—	—	– 100,0
F	Baugewerbe	63	45	– 17,1	46	34	7,0
G	Handel; Instandhaltung und Reparatur v. Kraftfahrzeugen	145	104	9,8	122	80	—
H	Verkehr und Lagerei	20	17	—	17	15	– 29,2
I	Gastgewerbe; Beherbergung und Gastronomie	43	25	87,0	43	31	7,5
J	Information und Kommunikation	35	20	– 12,5	30	26	– 11,8
K	Erbringung von Finanz- und Versicherungs- dienstleistungen	25	18	– 10,7	26	20	18,2
L	Grundstücks- und Wohnungswesen	25	21	– 21,9	16	15	– 23,8
M	Erbringung von freiberuflichen, wissenschaft- lichen und technischen Dienstleistungen	100	84	– 14,5	80	55	9,6
N	Erbringung v. sonst. wirtschaftl. Dienstleistungen	108	82	—	83	62	2,5
O	Öffentliche Verwaltung, Verteidigung; Sozialversicherung	—	—	x	—	—	x
P	Erziehung und Unterricht	12	10	33,3	11	8	37,5
Q	Gesundheits- und Sozialwesen	21	14	– 32,3	8	6	– 27,3
R	Kunst, Unterhaltung und Erholung	18	13	50,0	11	9	57,1
S	Erbringung von sonstigen Dienstleistungen	73	62	28,1	59	49	– 3,3
A-S	Insgesamt	725	546	– 1,0	579	433	– 0,2

**3. Gewerbeanmeldungen und -abmeldungen<sup>1)</sup>**  
**im 2. Vierteljahr 2012 nach Wirtschaftsbereichen und Verwaltungsbezirken**

Nr. der Wirt- schafts- klassifi- kation <sup>2)</sup>	Wirtschaftsabschnitte	Anmeldungen			Abmeldungen		
		insgesamt	darunter	Zu- bzw. Abnahme (–) gegenüber dem gleichen Vorjahres-	insgesamt	darunter	Zu- bzw. Abnahme (–) gegenüber dem gleichen Vorjahres-
			Neu- errich- tung <sup>3)</sup>			Auf- gabe <sup>4)</sup>	
Main-Kinzig-Kreis							
A	Land- und Forstwirtschaft, Fischerei	1	1	– 83,3	9	7	28,6
B	Bergbau und Gewinnung v. Steinen u. Erden	—	—	– 100,0	—	—	x
C	Verarbeitendes Gewerbe	39	27	8,3	41	28	57,7
D	Energieversorgung	22	20	– 72,8	7	3	250,0
E	Wasserversorgung; Abwasser- und Abfall- entsorgung und Beseitigung von Umwelt- verschmutzungen	—	—	– 100,0	2	2	– 33,3
F	Baugewerbe	222	181	– 9,4	143	111	– 12,3
G	Handel; Instandhaltung und Reparatur v. Kraftfahrzeugen	213	172	– 21,7	204	167	– 1,9
H	Verkehr und Lagerei	49	44	– 9,3	54	47	1,9
I	Gastgewerbe; Beherbergung und Gastronomie	71	49	20,3	66	55	– 7,0
J	Information und Kommunikation	33	22	– 17,5	36	29	12,5
K	Erbringung von Finanz- und Versicherungs- dienstleistungen	27	19	– 48,1	37	30	– 15,9
L	Grundstücks- und Wohnungswesen	21	14	– 8,7	25	20	31,6
M	Erbringung von freiberuflichen, wissenschaft- lichen und technischen Dienstleistungen	100	87	– 15,3	83	63	5,1
N	Erbringung v. sonst. wirtschaftl. Dienstleistungen	156	127	– 11,9	130	108	– 0,8
O	Öffentliche Verwaltung, Verteidigung; Sozialversicherung	—	—	x	—	—	x
P	Erziehung und Unterricht	12	8	– 42,9	23	18	155,6
Q	Gesundheits- und Sozialwesen	24	21	– 25,0	28	23	100,0
R	Kunst, Unterhaltung und Erholung	15	11	– 46,4	16	14	– 20,0
S	Erbringung von sonstigen Dienstleistungen	142	128	13,6	105	90	38,2
A-S	Insgesamt	1 147	931	– 16,4	1 009	815	5,4
Main-Taunus-Kreis							
A	Land- und Forstwirtschaft, Fischerei	5	4	25,0	1	1	—
B	Bergbau und Gewinnung v. Steinen u. Erden	—	—	x	—	—	– 100,0
C	Verarbeitendes Gewerbe	14	13	– 39,1	13	8	– 40,9
D	Energieversorgung	14	11	– 30,0	—	—	– 100,0
E	Wasserversorgung; Abwasser- und Abfall- entsorgung und Beseitigung von Umwelt- verschmutzungen	1	—	x	—	—	– 100,0
F	Baugewerbe	77	64	– 22,2	62	46	– 27,9
G	Handel; Instandhaltung und Reparatur v. Kraftfahrzeugen	147	112	0,7	144	110	19,0
H	Verkehr und Lagerei	23	17	– 8,0	24	22	26,3
I	Gastgewerbe; Beherbergung und Gastronomie	43	41	– 12,2	30	26	– 31,8
J	Information und Kommunikation	44	32	22,2	28	16	—
K	Erbringung von Finanz- und Versicherungs- dienstleistungen	31	20	– 43,6	27	17	– 38,6
L	Grundstücks- und Wohnungswesen	36	19	9,1	38	29	– 26,9
M	Erbringung von freiberuflichen, wissenschaft- lichen und technischen Dienstleistungen	74	59	– 21,3	67	45	– 9,5
N	Erbringung v. sonst. wirtschaftl. Dienstleistungen	79	66	– 23,3	80	69	– 12,1
O	Öffentliche Verwaltung, Verteidigung; Sozialversicherung	—	—	x	—	—	x
P	Erziehung und Unterricht	18	17	50,0	7	6	—
Q	Gesundheits- und Sozialwesen	9	8	50,0	10	9	– 9,1
R	Kunst, Unterhaltung und Erholung	13	11	62,5	10	8	– 28,6
S	Erbringung von sonstigen Dienstleistungen	51	46	– 1,9	56	49	14,3
A-S	Insgesamt	679	540	– 11,2	597	461	– 10,6



**3. Gewerbeanmeldungen und -abmeldungen<sup>1)</sup>**  
**im 2. Vierteljahr 2012 nach Wirtschaftsbereichen und Verwaltungsbezirken**

Nr. der Wirt- schafts- klassifi- kation <sup>2)</sup>	Wirtschaftsabschnitte	Anmeldungen			Abmeldungen		
		insgesamt	darunter	Zu- bzw. Abnahme (–) gegenüber dem gleichen Vorjahres-	insgesamt	darunter	Zu- bzw. Abnahme (–) gegenüber dem gleichen Vorjahres-
			Neu- errich- tung <sup>3)</sup>			Auf- gabe <sup>4)</sup>	
Odenwaldkreis							
A	Land- und Forstwirtschaft, Fischerei	—	—	– 100,0	1	1	—
B	Bergbau und Gewinnung v. Steinen u. Erden	—	—	x	—	—	x
C	Verarbeitendes Gewerbe	15	10	150,0	8	7	– 11,1
D	Energieversorgung	8	8	– 42,9	2	2	100,0
E	Wasserversorgung; Abwasser- und Abfall- entsorgung und Beseitigung von Umwelt- verschmutzungen	—	—	x	—	—	x
F	Baugewerbe	61	49	24,5	39	34	– 7,1
G	Handel; Instandhaltung und Reparatur v. Kraftfahrzeugen	42	26	– 39,1	55	48	3,8
H	Verkehr und Lagerei	6	5	100,0	7	5	40,0
I	Gastgewerbe; Beherbergung und Gastronomie	16	11	– 15,8	16	14	– 5,9
J	Information und Kommunikation	10	7	66,7	4	3	– 55,6
K	Erbringung von Finanz- und Versicherungs- dienstleistungen	3	3	– 62,5	6	6	20,0
L	Grundstücks- und Wohnungswesen	—	—	– 100,0	3	3	50,0
M	Erbringung von freiberuflichen, wissenschaft- lichen und technischen Dienstleistungen	17	14	13,3	11	7	22,2
N	Erbringung v. sonst. wirtschaftl. Dienstleistungen	60	51	27,7	43	36	7,5
O	Öffentliche Verwaltung, Verteidigung; Sozialversicherung	—	—	x	—	—	x
P	Erziehung und Unterricht	5	5	– 16,7	1	1	– 66,7
Q	Gesundheits- und Sozialwesen	4	4	– 60,0	2	2	—
R	Kunst, Unterhaltung und Erholung	2	1	100,0	5	5	400,0
S	Erbringung von sonstigen Dienstleistungen	30	25	15,4	23	19	35,3
A-S	Insgesamt	279	219	– 2,4	226	193	4,6
Offenbach							
A	Land- und Forstwirtschaft, Fischerei	2	1	– 33,3	4	3	33,3
B	Bergbau und Gewinnung v. Steinen u. Erden	—	—	x	—	—	x
C	Verarbeitendes Gewerbe	24	15	– 20,0	38	30	18,8
D	Energieversorgung	18	16	20,0	6	5	x
E	Wasserversorgung; Abwasser- und Abfall- entsorgung und Beseitigung von Umwelt- verschmutzungen	2	1	100,0	2	2	– 33,3
F	Baugewerbe	219	182	17,1	173	128	41,8
G	Handel; Instandhaltung und Reparatur v. Kraftfahrzeugen	201	165	– 16,3	243	192	9,0
H	Verkehr und Lagerei	55	43	– 1,8	48	42	– 11,1
I	Gastgewerbe; Beherbergung und Gastronomie	79	59	27,4	63	57	– 18,2
J	Information und Kommunikation	39	26	– 27,8	34	26	– 12,8
K	Erbringung von Finanz- und Versicherungs- dienstleistungen	40	28	17,6	21	13	– 30,0
L	Grundstücks- und Wohnungswesen	41	29	64,0	23	14	15,0
M	Erbringung von freiberuflichen, wissenschaft- lichen und technischen Dienstleistungen	133	104	9,0	86	70	– 1,1
N	Erbringung v. sonst. wirtschaftl. Dienstleistungen	194	156	– 2,0	180	146	7,1
O	Öffentliche Verwaltung, Verteidigung; Sozialversicherung	—	—	x	—	—	x
P	Erziehung und Unterricht	24	24	50,0	9	8	50,0
Q	Gesundheits- und Sozialwesen	17	14	– 5,6	19	14	11,8
R	Kunst, Unterhaltung und Erholung	21	12	16,7	16	15	– 44,8
S	Erbringung von sonstigen Dienstleistungen	83	72	– 24,5	87	69	7,4
A-S	Insgesamt	1 192	947	0,3	1 052	834	6,2



**3. Gewerbeanmeldungen und -abmeldungen<sup>1)</sup>**  
**im 2. Vierteljahr 2012 nach Wirtschaftsbereichen und Verwaltungsbezirken**

Nr. der Wirt- schafts- klassifi- kation <sup>2)</sup>	Wirtschaftsabschnitte	Anmeldungen			Abmeldungen		
		insgesamt	darunter	Zu- bzw. Abnahme (–) gegenüber dem gleichen Vorjahres-	insgesamt	darunter	Zu- bzw. Abnahme (–) gegenüber dem gleichen Vorjahres-
			Neu- errich- tung <sup>3)</sup>			Auf- gabe <sup>4)</sup>	
Rheingau-Taunus-Kreis							
A	Land- und Forstwirtschaft, Fischerei	6	5	20,0	8	7	60,0
B	Bergbau und Gewinnung v. Steinen u. Erden	—	—	x	—	—	x
C	Verarbeitendes Gewerbe	9	4	– 40,0	9	9	– 50,0
D	Energieversorgung	10	9	– 33,3	2	1	—
E	Wasserversorgung; Abwasser- und Abfall- entsorgung und Beseitigung von Umwelt- verschmutzungen	2	1	100,0	2	2	100,0
F	Baugewerbe	59	47	– 31,4	49	45	—
G	Handel; Instandhaltung und Reparatur v. Kraftfahrzeugen	84	60	– 7,7	76	58	16,9
H	Verkehr und Lagerei	17	11	– 5,6	13	6	– 38,1
I	Gastgewerbe; Beherbergung und Gastronomie	31	21	24,0	30	23	– 3,2
J	Information und Kommunikation	22	17	—	19	15	26,7
K	Erbringung von Finanz- und Versicherungs- dienstleistungen	8	6	– 61,9	42	39	82,6
L	Grundstücks- und Wohnungswesen	9	5	– 10,0	8	5	166,7
M	Erbringung von freiberuflichen, wissenschaft- lichen und technischen Dienstleistungen	58	43	5,5	37	24	8,8
N	Erbringung v. sonst. wirtschaftl. Dienstleistungen	87	76	16,0	54	41	– 15,6
O	Öffentliche Verwaltung, Verteidigung; Sozialversicherung	—	—	x	—	—	x
P	Erziehung und Unterricht	7	4	– 41,7	8	4	100,0
Q	Gesundheits- und Sozialwesen	9	9	– 10,0	8	7	– 27,3
R	Kunst, Unterhaltung und Erholung	10	9	– 9,1	12	11	33,3
S	Erbringung von sonstigen Dienstleistungen	46	38	– 9,8	49	44	113,0
A-S	Insgesamt	474	365	– 9,4	426	341	12,7
Wetteraukreis							
A	Land- und Forstwirtschaft, Fischerei	3	3	– 25,0	6	5	500,0
B	Bergbau und Gewinnung v. Steinen u. Erden	—	—	– 100,0	—	—	x
C	Verarbeitendes Gewerbe	22	16	10,0	24	16	14,3
D	Energieversorgung	14	14	– 77,0	2	2	x
E	Wasserversorgung; Abwasser- und Abfall- entsorgung und Beseitigung von Umwelt- verschmutzungen	—	—	– 100,0	1	1	– 75,0
F	Baugewerbe	114	100	– 11,6	82	64	5,1
G	Handel; Instandhaltung und Reparatur v. Kraftfahrzeugen	148	115	– 21,7	168	135	6,3
H	Verkehr und Lagerei	23	18	– 20,7	28	23	– 3,4
I	Gastgewerbe; Beherbergung und Gastronomie	63	50	43,2	41	35	– 24,1
J	Information und Kommunikation	28	19	– 6,7	28	18	– 15,2
K	Erbringung von Finanz- und Versicherungs- dienstleistungen	27	17	22,7	31	28	– 8,8
L	Grundstücks- und Wohnungswesen	28	23	3,7	19	17	35,7
M	Erbringung von freiberuflichen, wissenschaft- lichen und technischen Dienstleistungen	99	83	26,9	58	47	– 3,3
N	Erbringung v. sonst. wirtschaftl. Dienstleistungen	129	106	– 4,4	90	73	– 5,3
O	Öffentliche Verwaltung, Verteidigung; Sozialversicherung	—	—	x	—	—	x
P	Erziehung und Unterricht	17	14	142,9	13	9	333,3
Q	Gesundheits- und Sozialwesen	13	11	– 45,8	11	10	22,2
R	Kunst, Unterhaltung und Erholung	24	16	9,1	11	8	– 31,3
S	Erbringung von sonstigen Dienstleistungen	79	68	14,5	76	66	– 7,3
A-S	Insgesamt	831	673	– 6,8	689	557	– 0,3

**3. Gewerbeanmeldungen und -abmeldungen<sup>1)</sup>**  
**im 2. Vierteljahr 2012 nach Wirtschaftsbereichen und Verwaltungsbezirken**

Nr. der Wirt- schafts- klassifi- kation <sup>2)</sup>	Wirtschaftsabschnitte	Anmeldungen			Abmeldungen		
		insgesamt	darunter	Zu- bzw. Abnahme (–) gegenüber dem gleichen Vorjahres-	insgesamt	darunter	Zu- bzw. Abnahme (–) gegenüber dem gleichen Vorjahres-
			Neu- errich- tung <sup>3)</sup>			Auf- gabe <sup>4)</sup>	
Reg.-Bez. Darmstadt							
A	Land- und Forstwirtschaft, Fischerei	38	31	– 9,5	51	44	45,7
B	Bergbau und Gewinnung v. Steinen u. Erden	1	1	– 50,0	3	2	200,0
C	Verarbeitendes Gewerbe	354	289	– 16,9	390	311	29,6
D	Energieversorgung	162	142	– 53,6	39	27	50,0
E	Wasserversorgung; Abwasser- und Abfall- entsorgung und Beseitigung von Umwelt- verschmutzungen	13	8	8,3	17	15	– 32,0
F	Baugewerbe	2 529	2 196	– 2,8	1 992	1 619	9,9
G	Handel; Instandhaltung und Reparatur v. Kraftfahrzeugen	2 184	1 750	– 8,7	2 147	1 679	– 1,0
H	Verkehr und Lagerei	480	414	– 6,4	510	438	5,2
I	Gastgewerbe; Beherbergung und Gastronomie	855	633	19,9	675	539	– 11,3
J	Information und Kommunikation	510	370	– 9,9	456	341	0,4
K	Erbringung von Finanz- und Versicherungs- dienstleistungen	343	250	– 15,7	415	320	8,9
L	Grundstücks- und Wohnungswesen	334	237	– 5,1	282	206	4,4
M	Erbringung von freiberuflichen, wissenschaft- lichen und technischen Dienstleistungen	1 272	1 051	– 2,1	1 044	805	0,8
N	Erbringung v. sonst. wirtschaftl. Dienstleistungen	2 477	2 192	1,0	1 915	1 626	– 0,6
O	Öffentliche Verwaltung, Verteidigung; Sozialversicherung	—	—	x	—	—	x
P	Erziehung und Unterricht	183	157	10,2	136	100	54,5
Q	Gesundheits- und Sozialwesen	203	174	– 25,9	166	135	– 3,5
R	Kunst, Unterhaltung und Erholung	224	177	– 5,1	141	119	– 26,2
S	Erbringung von sonstigen Dienstleistungen	1 030	899	– 1,6	1 043	880	16,7
A-S	Insgesamt	13 192	10 971	– 4,8	11 422	9 206	3,6
Gießen							
A	Land- und Forstwirtschaft, Fischerei	2	2	– 50,0	1	—	– 75,0
B	Bergbau und Gewinnung v. Steinen u. Erden	—	—	x	—	—	– 100,0
C	Verarbeitendes Gewerbe	21	19	– 44,7	27	18	3,8
D	Energieversorgung	3	3	– 57,1	1	1	—
E	Wasserversorgung; Abwasser- und Abfall- entsorgung und Beseitigung von Umwelt- verschmutzungen	—	—	x	4	3	– 42,9
F	Baugewerbe	79	70	– 24,0	58	43	– 17,1
G	Handel; Instandhaltung und Reparatur v. Kraftfahrzeugen	128	100	– 3,0	140	117	2,9
H	Verkehr und Lagerei	18	14	– 21,7	10	6	– 41,2
I	Gastgewerbe; Beherbergung und Gastronomie	53	36	32,5	41	27	2,5
J	Information und Kommunikation	28	20	21,7	30	23	150,0
K	Erbringung von Finanz- und Versicherungs- dienstleistungen	19	17	– 9,5	22	19	4,8
L	Grundstücks- und Wohnungswesen	15	13	114,3	11	8	22,2
M	Erbringung von freiberuflichen, wissenschaft- lichen und technischen Dienstleistungen	81	69	– 20,6	83	72	– 7,8
N	Erbringung v. sonst. wirtschaftl. Dienstleistungen	74	58	10,4	55	45	5,8
O	Öffentliche Verwaltung, Verteidigung; Sozialversicherung	—	—	x	—	—	x
P	Erziehung und Unterricht	8	7	– 38,5	9	6	– 30,8
Q	Gesundheits- und Sozialwesen	9	7	– 18,2	13	12	116,7
R	Kunst, Unterhaltung und Erholung	17	15	– 29,2	24	19	26,3
S	Erbringung von sonstigen Dienstleistungen	73	61	—	60	48	36,4
A-S	Insgesamt	628	511	– 8,9	589	467	3,7

**3. Gewerbeanmeldungen und -abmeldungen<sup>1)</sup>**  
**im 2. Vierteljahr 2012 nach Wirtschaftsbereichen und Verwaltungsbezirken**

Nr. der Wirt- schafts- klassifi- kation <sup>2)</sup>	Wirtschaftsabschnitte	Anmeldungen			Abmeldungen		
		insgesamt	darunter	Zu- bzw. Abnahme (–) gegenüber dem gleichen Vorjahres-	insgesamt	darunter	Zu- bzw. Abnahme (–) gegenüber dem gleichen Vorjahres-
			Neu- errich- tung <sup>3)</sup>			Auf- gabe <sup>4)</sup>	
Lahn-Dill-Kreis							
A	Land- und Forstwirtschaft, Fischerei	2	2	– 33,3	6	6	20,0
B	Bergbau und Gewinnung v. Steinen u. Erden	—	—	x	1	—	x
C	Verarbeitendes Gewerbe	20	16	– 20,0	10	8	– 58,3
D	Energieversorgung	3	3	– 62,5	2	1	—
E	Wasserversorgung; Abwasser- und Abfall- entsorgung und Beseitigung von Umwelt- verschmutzungen	1	1	x	—	—	– 100,0
F	Baugewerbe	60	50	7,1	51	42	27,5
G	Handel; Instandhaltung und Reparatur v. Kraftfahrzeugen	122	106	– 16,4	119	101	– 16,8
H	Verkehr und Lagerei	14	11	– 26,3	18	16	80,0
I	Gastgewerbe; Beherbergung und Gastronomie	35	21	– 12,5	35	25	– 25,5
J	Information und Kommunikation	19	16	58,3	29	23	26,1
K	Erbringung von Finanz- und Versicherungs- dienstleistungen	11	8	– 60,7	30	23	– 18,9
L	Grundstücks- und Wohnungswesen	7	5	– 53,3	4	3	– 42,9
M	Erbringung von freiberuflichen, wissenschaft- lichen und technischen Dienstleistungen	36	29	– 18,2	43	35	16,2
N	Erbringung v. sonst. wirtschaftl. Dienstleistungen	60	53	– 17,8	67	59	17,5
O	Öffentliche Verwaltung, Verteidigung; Sozialversicherung	—	—	x	—	—	x
P	Erziehung und Unterricht	14	11	133,3	8	5	14,3
Q	Gesundheits- und Sozialwesen	11	6	22,2	10	8	233,3
R	Kunst, Unterhaltung und Erholung	8	5	– 38,5	8	4	– 20,0
S	Erbringung von sonstigen Dienstleistungen	47	40	– 4,1	46	32	9,5
A-S	Insgesamt	470	383	– 13,9	487	391	– 1,6
Limburg-Weilburg							
A	Land- und Forstwirtschaft, Fischerei	5	4	—	6	4	500,0
B	Bergbau und Gewinnung v. Steinen u. Erden	1	—	x	2	1	x
C	Verarbeitendes Gewerbe	13	9	– 31,6	12	10	71,4
D	Energieversorgung	10	10	– 54,5	2	1	– 33,3
E	Wasserversorgung; Abwasser- und Abfall- entsorgung und Beseitigung von Umwelt- verschmutzungen	—	—	x	—	—	x
F	Baugewerbe	106	93	5,0	76	65	8,6
G	Handel; Instandhaltung und Reparatur v. Kraftfahrzeugen	103	86	19,8	92	76	3,4
H	Verkehr und Lagerei	8	7	– 20,0	11	9	– 15,4
I	Gastgewerbe; Beherbergung und Gastronomie	25	19	– 26,5	19	16	– 34,5
J	Information und Kommunikation	11	9	– 21,4	15	10	15,4
K	Erbringung von Finanz- und Versicherungs- dienstleistungen	21	15	75,0	21	19	5,0
L	Grundstücks- und Wohnungswesen	6	6	– 50,0	9	7	125,0
M	Erbringung von freiberuflichen, wissenschaft- lichen und technischen Dienstleistungen	34	29	6,3	22	16	– 26,7
N	Erbringung v. sonst. wirtschaftl. Dienstleistungen	68	58	21,4	36	28	– 32,1
O	Öffentliche Verwaltung, Verteidigung; Sozialversicherung	—	—	x	—	—	x
P	Erziehung und Unterricht	10	6	150,0	11	7	266,7
Q	Gesundheits- und Sozialwesen	5	5	– 28,6	2	1	– 33,3
R	Kunst, Unterhaltung und Erholung	9	6	50,0	4	3	– 33,3
S	Erbringung von sonstigen Dienstleistungen	30	28	– 25,0	44	38	46,7
A-S	Insgesamt	465	390	1,1	384	311	2,7

**3. Gewerbeanmeldungen und -abmeldungen<sup>1)</sup>**  
**im 2. Vierteljahr 2012 nach Wirtschaftsbereichen und Verwaltungsbezirken**

Nr. der Wirt- schafts- klassifi- kation <sup>2)</sup>	Wirtschaftsabschnitte	Anmeldungen			Abmeldungen		
		insgesamt	darunter	Zu- bzw. Abnahme (–) gegenüber dem gleichen Vorjahres-	insgesamt	darunter	Zu- bzw. Abnahme (–) gegenüber dem gleichen Vorjahres-
			Neu- errich- tung <sup>3)</sup>			Auf- gabe <sup>4)</sup>	
Marburg-Biedenkopf							
A	Land- und Forstwirtschaft, Fischerei	10	9	150,0	9	6	x
B	Bergbau und Gewinnung v. Steinen u. Erden	—	—	– 100,0	—	—	x
C	Verarbeitendes Gewerbe	17	15	—	15	14	—
D	Energieversorgung	7	7	– 12,5	—	—	– 100,0
E	Wasserversorgung; Abwasser- und Abfall- entsorgung und Beseitigung von Umwelt- verschmutzungen	—	—	– 100,0	2	1	x
F	Baugewerbe	45	35	– 23,7	46	37	39,4
G	Handel; Instandhaltung und Reparatur v. Kraftfahrzeugen	100	78	22,0	107	92	9,2
H	Verkehr und Lagerei	4	4	– 50,0	6	6	– 40,0
I	Gastgewerbe; Beherbergung und Gastronomie	48	42	29,7	32	29	39,1
J	Information und Kommunikation	18	12	50,0	12	8	– 40,0
K	Erbringung von Finanz- und Versicherungs- dienstleistungen	13	9	– 18,8	23	16	43,8
L	Grundstücks- und Wohnungswesen	6	5	—	1	1	– 80,0
M	Erbringung von freiberuflichen, wissenschaft- lichen und technischen Dienstleistungen	52	49	30,0	31	27	– 13,9
N	Erbringung v. sonst. wirtschaftl. Dienstleistungen	55	48	—	34	27	3,0
O	Öffentliche Verwaltung, Verteidigung; Sozialversicherung	—	—	x	—	—	x
P	Erziehung und Unterricht	5	5	– 44,4	13	10	160,0
Q	Gesundheits- und Sozialwesen	65	63	550,0	21	21	320,0
R	Kunst, Unterhaltung und Erholung	7	7	– 58,8	5	3	– 16,7
S	Erbringung von sonstigen Dienstleistungen	202	198	– 23,5	135	131	145,5
A-S	Insgesamt	654	586	1,2	492	429	35,5
Vogelsbergkreis							
A	Land- und Forstwirtschaft, Fischerei	5	5	– 16,7	4	3	100,0
B	Bergbau und Gewinnung v. Steinen u. Erden	—	—	x	—	—	x
C	Verarbeitendes Gewerbe	8	5	14,3	7	6	– 41,7
D	Energieversorgung	6	6	– 68,4	—	—	x
E	Wasserversorgung; Abwasser- und Abfall- entsorgung und Beseitigung von Umwelt- verschmutzungen	—	—	x	—	—	x
F	Baugewerbe	27	24	8,0	20	17	100,0
G	Handel; Instandhaltung und Reparatur v. Kraftfahrzeugen	45	38	—	46	39	4,5
H	Verkehr und Lagerei	5	4	—	8	7	– 11,1
I	Gastgewerbe; Beherbergung und Gastronomie	19	13	– 5,0	12	9	– 20,0
J	Information und Kommunikation	6	4	20,0	6	4	– 14,3
K	Erbringung von Finanz- und Versicherungs- dienstleistungen	11	9	175,0	8	6	– 20,0
L	Grundstücks- und Wohnungswesen	6	5	200,0	4	3	300,0
M	Erbringung von freiberuflichen, wissenschaft- lichen und technischen Dienstleistungen	21	19	50,0	9	6	—
N	Erbringung v. sonst. wirtschaftl. Dienstleistungen	27	25	92,9	14	13	—
O	Öffentliche Verwaltung, Verteidigung; Sozialversicherung	—	—	x	—	—	x
P	Erziehung und Unterricht	2	2	100,0	2	2	—
Q	Gesundheits- und Sozialwesen	5	3	150,0	4	4	300,0
R	Kunst, Unterhaltung und Erholung	6	4	—	3	2	– 40,0
S	Erbringung von sonstigen Dienstleistungen	13	8	– 27,8	12	11	– 7,7
A-S	Insgesamt	212	174	9,8	159	132	3,2

### 3. Gewerbeanmeldungen und -abmeldungen<sup>1)</sup> im 2. Vierteljahr 2012 nach Wirtschaftsbereichen und Verwaltungsbezirken

Nr. der Wirt- schafts- klassifi- kation <sup>2)</sup>	Wirtschaftsabschnitte	Anmeldungen			Abmeldungen		
		insgesamt	darunter	Zu- bzw. Abnahme (–) gegenüber dem gleichen Vorjahres-	insgesamt	darunter	Zu- bzw. Abnahme (–) gegenüber dem gleichen Vorjahres-
			Neu- errich- tung <sup>3)</sup>			Auf- gabe <sup>4)</sup>	
Reg.-Bez. Gießen							
A	Land- und Forstwirtschaft, Fischerei	24	22	9,1	26	19	116,7
B	Bergbau und Gewinnung v. Steinen u. Erden	1	—	—	3	1	200,0
C	Verarbeitendes Gewerbe	79	64	– 25,5	71	56	– 15,5
D	Energieversorgung	29	29	– 54,7	5	3	– 44,4
E	Wasserversorgung; Abwasser- und Abfall- entsorgung und Beseitigung von Umwelt- verschmutzungen	1	1	—	6	4	– 25,0
F	Baugewerbe	317	272	– 8,1	251	204	12,6
G	Handel; Instandhaltung und Reparatur v. Kraftfahrzeugen	498	408	1,4	504	425	– 1,2
H	Verkehr und Lagerei	49	40	– 24,6	53	44	– 10,2
I	Gastgewerbe; Beherbergung und Gastronomie	180	131	5,3	139	106	– 9,7
J	Information und Kommunikation	82	61	24,2	92	68	22,7
K	Erbringung von Finanz- und Versicherungs- dienstleistungen	75	58	– 7,4	104	83	—
L	Grundstücks- und Wohnungswesen	40	34	– 4,8	29	22	11,5
M	Erbringung von freiberuflichen, wissenschaft- lichen und technischen Dienstleistungen	224	195	– 3,4	188	156	– 6,9
N	Erbringung v. sonst. wirtschaftl. Dienstleistungen	284	242	7,2	206	172	– 1,4
O	Öffentliche Verwaltung, Verteidigung; Sozialversicherung	—	—	x	—	—	x
P	Erziehung und Unterricht	39	31	18,2	43	30	43,3
Q	Gesundheits- und Sozialwesen	95	84	143,6	50	46	177,8
R	Kunst, Unterhaltung und Erholung	47	37	– 28,8	44	31	– 4,3
S	Erbringung von sonstigen Dienstleistungen	365	335	– 17,8	297	260	61,4
A-S	Insgesamt	2 429	2 044	– 4,1	2 111	1 730	8,0
Kassel, documenta-Stadt							
A	Land- und Forstwirtschaft, Fischerei	—	—	– 100,0	2	1	—
B	Bergbau und Gewinnung v. Steinen u. Erden	—	—	x	—	—	x
C	Verarbeitendes Gewerbe	6	5	– 33,3	13	9	– 40,9
D	Energieversorgung	7	7	250,0	3	2	x
E	Wasserversorgung; Abwasser- und Abfall- entsorgung und Beseitigung von Umwelt- verschmutzungen	—	—	– 100,0	2	1	100,0
F	Baugewerbe	66	57	—	54	48	– 34,1
G	Handel; Instandhaltung und Reparatur v. Kraftfahrzeugen	117	99	– 11,4	110	86	– 17,9
H	Verkehr und Lagerei	16	13	– 15,8	13	9	– 7,1
I	Gastgewerbe; Beherbergung und Gastronomie	54	36	45,9	34	19	– 24,4
J	Information und Kommunikation	16	14	– 36,0	15	12	– 31,8
K	Erbringung von Finanz- und Versicherungs- dienstleistungen	18	16	– 30,8	19	18	– 58,7
L	Grundstücks- und Wohnungswesen	15	11	– 34,8	7	4	– 30,0
M	Erbringung von freiberuflichen, wissenschaft- lichen und technischen Dienstleistungen	70	61	34,6	34	26	9,7
N	Erbringung v. sonst. wirtschaftl. Dienstleistungen	65	58	25,0	48	44	14,3
O	Öffentliche Verwaltung, Verteidigung; Sozialversicherung	—	—	x	—	—	x
P	Erziehung und Unterricht	9	7	– 10,0	7	6	16,7
Q	Gesundheits- und Sozialwesen	8	5	—	7	5	16,7
R	Kunst, Unterhaltung und Erholung	7	7	– 22,2	8	6	– 33,3
S	Erbringung von sonstigen Dienstleistungen	57	49	26,7	57	48	32,6
A-S	Insgesamt	531	445	2,7	433	344	– 16,4

**3. Gewerbeanmeldungen und -abmeldungen<sup>1)</sup>**  
**im 2. Vierteljahr 2012 nach Wirtschaftsbereichen und Verwaltungsbezirken**

Nr. der Wirt- schafts- klassifi- kation <sup>2)</sup>	Wirtschaftsabschnitte	Anmeldungen			Abmeldungen		
		insgesamt	darunter	Zu- bzw. Abnahme (–) gegenüber dem gleichen Vorjahres-	insgesamt	darunter	Zu- bzw. Abnahme (–) gegenüber dem gleichen Vorjahres-
			Neu- errich- tung <sup>3)</sup>			Auf- gabe <sup>4)</sup>	
Fulda							
A	Land- und Forstwirtschaft, Fischerei	2	2	– 60,0	10	10	– 52,4
B	Bergbau und Gewinnung v. Steinen u. Erden	—	—	x	—	—	x
C	Verarbeitendes Gewerbe	11	8	– 21,4	11	9	22,2
D	Energieversorgung	11	9	– 47,6	1	—	—
E	Wasserversorgung; Abwasser- und Abfall- entsorgung und Beseitigung von Umwelt- verschmutzungen	—	—	x	—	—	x
F	Baugewerbe	47	32	30,6	42	30	40,0
G	Handel; Instandhaltung und Reparatur v. Kraftfahrzeugen	99	75	– 12,4	114	91	18,8
H	Verkehr und Lagerei	15	11	– 6,3	13	12	– 13,3
I	Gastgewerbe; Beherbergung und Gastronomie	37	23	32,1	33	28	17,9
J	Information und Kommunikation	20	17	81,8	15	12	36,4
K	Erbringung von Finanz- und Versicherungs- dienstleistungen	10	4	– 47,4	18	14	– 5,3
L	Grundstücks- und Wohnungswesen	8	7	– 20,0	2	2	– 77,8
M	Erbringung von freiberuflichen, wissenschaft- lichen und technischen Dienstleistungen	41	29	7,9	26	19	– 23,5
N	Erbringung v. sonst. wirtschaftl. Dienstleistungen	34	27	– 19,0	39	33	11,4
O	Öffentliche Verwaltung, Verteidigung; Sozialversicherung	—	—	x	—	—	x
P	Erziehung und Unterricht	3	2	– 40,0	9	6	800,0
Q	Gesundheits- und Sozialwesen	4	3	– 42,9	2	1	– 50,0
R	Kunst, Unterhaltung und Erholung	10	8	100,0	7	6	– 12,5
S	Erbringung von sonstigen Dienstleistungen	38	30	– 25,5	37	29	15,6
A-S	Insgesamt	390	287	– 7,4	379	302	7,4
Hersfeld-Rotenburg							
A	Land- und Forstwirtschaft, Fischerei	—	—	– 100,0	—	—	– 100,0
B	Bergbau und Gewinnung v. Steinen u. Erden	—	—	x	—	—	x
C	Verarbeitendes Gewerbe	4	3	– 33,3	8	5	60,0
D	Energieversorgung	2	2	– 80,0	—	—	x
E	Wasserversorgung; Abwasser- und Abfall- entsorgung und Beseitigung von Umwelt- verschmutzungen	—	—	– 100,0	1	—	x
F	Baugewerbe	17	15	21,4	8	7	– 11,1
G	Handel; Instandhaltung und Reparatur v. Kraftfahrzeugen	52	42	4,0	36	31	– 16,3
H	Verkehr und Lagerei	7	6	16,7	15	12	36,4
I	Gastgewerbe; Beherbergung und Gastronomie	19	13	– 13,6	16	11	—
J	Information und Kommunikation	6	4	100,0	3	3	– 57,1
K	Erbringung von Finanz- und Versicherungs- dienstleistungen	8	7	– 33,3	7	7	– 30,0
L	Grundstücks- und Wohnungswesen	2	2	– 60,0	2	2	– 66,7
M	Erbringung von freiberuflichen, wissenschaft- lichen und technischen Dienstleistungen	10	9	42,9	7	7	– 22,2
N	Erbringung v. sonst. wirtschaftl. Dienstleistungen	18	15	– 14,3	25	20	257,1
O	Öffentliche Verwaltung, Verteidigung; Sozialversicherung	—	—	x	—	—	x
P	Erziehung und Unterricht	1	1	– 80,0	1	1	—
Q	Gesundheits- und Sozialwesen	2	1	– 66,7	5	5	400,0
R	Kunst, Unterhaltung und Erholung	10	10	– 37,5	2	1	– 50,0
S	Erbringung von sonstigen Dienstleistungen	13	12	– 27,8	25	21	66,7
A-S	Insgesamt	171	142	– 17,0	161	133	8,8

**3. Gewerbeanmeldungen und -abmeldungen<sup>1)</sup>**  
**im 2. Vierteljahr 2012 nach Wirtschaftsbereichen und Verwaltungsbezirken**

Nr. der Wirt- schafts- klassifi- kation <sup>2)</sup>	Wirtschaftsabschnitte	Anmeldungen			Abmeldungen		
		insgesamt	darunter	Zu- bzw. Abnahme (–) gegenüber dem gleichen Vorjahres-	insgesamt	darunter	Zu- bzw. Abnahme (–) gegenüber dem gleichen Vorjahres-
			Neu- errich- tung <sup>3)</sup>			Auf- gabe <sup>4)</sup>	
Kassel							
A	Land- und Forstwirtschaft, Fischerei	2	1	– 50,0	2	2	– 33,3
B	Bergbau und Gewinnung v. Steinen u. Erden	—	—	x	—	—	x
C	Verarbeitendes Gewerbe	14	11	—	12	9	– 7,7
D	Energieversorgung	15	14	– 54,5	2	2	100,0
E	Wasserversorgung; Abwasser- und Abfall- entsorgung und Beseitigung von Umwelt- verschmutzungen	1	—	x	—	—	x
F	Baugewerbe	34	23	– 22,7	43	33	26,5
G	Handel; Instandhaltung und Reparatur v. Kraftfahrzeugen	91	66	– 6,2	113	93	10,8
H	Verkehr und Lagerei	7	6	– 36,4	19	16	26,7
I	Gastgewerbe; Beherbergung und Gastronomie	33	23	94,1	15	10	– 25,0
J	Information und Kommunikation	11	9	57,1	13	9	– 7,1
K	Erbringung von Finanz- und Versicherungs- dienstleistungen	15	13	– 40,0	34	30	17,2
L	Grundstücks- und Wohnungswesen	13	12	18,2	6	1	20,0
M	Erbringung von freiberuflichen, wissenschaft- lichen und technischen Dienstleistungen	44	40	12,8	31	27	24,0
N	Erbringung v. sonst. wirtschaftl. Dienstleistungen	50	39	31,6	35	31	– 5,4
O	Öffentliche Verwaltung, Verteidigung; Sozialversicherung	—	—	x	—	—	x
P	Erziehung und Unterricht	10	9	– 16,7	3	2	– 66,7
Q	Gesundheits- und Sozialwesen	5	4	– 16,7	4	2	– 42,9
R	Kunst, Unterhaltung und Erholung	8	8	– 27,3	2	2	– 60,0
S	Erbringung von sonstigen Dienstleistungen	29	24	– 38,3	44	36	51,7
A-S	Insgesamt	382	302	– 8,4	378	305	8,6
Schwalm-Eder-Kreis							
A	Land- und Forstwirtschaft, Fischerei	2	2	—	9	7	200,0
B	Bergbau und Gewinnung v. Steinen u. Erden	—	—	– 100,0	1	1	x
C	Verarbeitendes Gewerbe	7	6	– 46,2	13	9	8,3
D	Energieversorgung	20	17	11,1	6	5	50,0
E	Wasserversorgung; Abwasser- und Abfall- entsorgung und Beseitigung von Umwelt- verschmutzungen	2	1	100,0	1	1	x
F	Baugewerbe	23	20	91,7	25	19	– 19,4
G	Handel; Instandhaltung und Reparatur v. Kraftfahrzeugen	82	69	30,2	69	63	4,5
H	Verkehr und Lagerei	4	3	– 42,9	8	7	– 33,3
I	Gastgewerbe; Beherbergung und Gastronomie	25	21	4,2	22	19	– 8,3
J	Information und Kommunikation	9	5	– 30,8	9	8	125,0
K	Erbringung von Finanz- und Versicherungs- dienstleistungen	7	7	– 53,3	10	10	11,1
L	Grundstücks- und Wohnungswesen	5	3	– 44,4	5	3	150,0
M	Erbringung von freiberuflichen, wissenschaft- lichen und technischen Dienstleistungen	15	12	– 31,8	10	8	– 33,3
N	Erbringung v. sonst. wirtschaftl. Dienstleistungen	25	23	– 3,8	30	25	66,7
O	Öffentliche Verwaltung, Verteidigung; Sozialversicherung	—	—	x	—	—	x
P	Erziehung und Unterricht	—	—	– 100,0	2	2	– 60,0
Q	Gesundheits- und Sozialwesen	4	2	– 66,7	4	4	33,3
R	Kunst, Unterhaltung und Erholung	4	3	– 33,3	3	3	– 40,0
S	Erbringung von sonstigen Dienstleistungen	28	23	21,7	26	25	85,7
A-S	Insgesamt	262	217	– 4,4	253	219	11,5



**3. Gewerbeanmeldungen und -abmeldungen<sup>1)</sup>**  
**im 2. Vierteljahr 2012 nach Wirtschaftsbereichen und Verwaltungsbezirken**

Nr. der Wirt- schafts- klassifi- kation <sup>2)</sup>	Wirtschaftsabschnitte	Anmeldungen			Abmeldungen		
		insgesamt	darunter	Zu- bzw. Abnahme (–) gegenüber dem gleichen Vorjahres-	insgesamt	darunter	Zu- bzw. Abnahme (–) gegenüber dem gleichen Vorjahres-
			Neu- errich- tung <sup>3)</sup>			Auf- gabe <sup>4)</sup>	
Waldeck-Frankenberg							
A	Land- und Forstwirtschaft, Fischerei	4	3	33,3	4	4	—
B	Bergbau und Gewinnung v. Steinen u. Erden	—	—	x	—	—	x
C	Verarbeitendes Gewerbe	9	8	50,0	9	8	– 50,0
D	Energieversorgung	16	16	– 5,9	—	—	x
E	Wasserversorgung; Abwasser- und Abfall- entsorgung und Beseitigung von Umwelt- verschmutzungen	1	—	—	3	3	200,0
F	Baugewerbe	36	33	50,0	9	7	– 50,0
G	Handel; Instandhaltung und Reparatur v. Kraftfahrzeugen	73	59	1,4	79	71	19,7
H	Verkehr und Lagerei	4	4	– 20,0	5	5	– 58,3
I	Gastgewerbe; Beherbergung und Gastronomie	35	19	6,1	52	41	36,8
J	Information und Kommunikation	8	4	– 20,0	3	3	– 62,5
K	Erbringung von Finanz- und Versicherungs- dienstleistungen	10	7	– 41,2	9	9	– 25,0
L	Grundstücks- und Wohnungswesen	2	—	– 60,0	2	2	– 50,0
M	Erbringung von freiberuflichen, wissenschaft- lichen und technischen Dienstleistungen	16	15	– 5,9	12	11	50,0
N	Erbringung v. sonst. wirtschaftl. Dienstleistungen	23	21	– 4,2	16	13	– 36,0
O	Öffentliche Verwaltung, Verteidigung; Sozialversicherung	—	—	x	—	—	x
P	Erziehung und Unterricht	5	5	66,7	4	4	33,3
Q	Gesundheits- und Sozialwesen	9	8	– 10,0	3	3	– 57,1
R	Kunst, Unterhaltung und Erholung	5	3	– 54,5	6	3	x
S	Erbringung von sonstigen Dienstleistungen	18	16	– 28,0	34	29	54,5
A-S	Insgesamt	274	221	– 3,2	250	216	1,6
Werra-Meißner-Kreis							
A	Land- und Forstwirtschaft, Fischerei	3	2	200,0	4	2	x
B	Bergbau und Gewinnung v. Steinen u. Erden	—	—	x	—	—	x
C	Verarbeitendes Gewerbe	9	8	50,0	4	3	33,3
D	Energieversorgung	8	8	– 55,6	3	3	x
E	Wasserversorgung; Abwasser- und Abfall- entsorgung und Beseitigung von Umwelt- verschmutzungen	—	—	– 100,0	1	1	x
F	Baugewerbe	10	9	– 41,2	9	8	– 18,2
G	Handel; Instandhaltung und Reparatur v. Kraftfahrzeugen	33	28	26,9	50	43	42,9
H	Verkehr und Lagerei	6	6	—	8	6	100,0
I	Gastgewerbe; Beherbergung und Gastronomie	10	7	– 23,1	12	9	– 7,7
J	Information und Kommunikation	2	2	– 50,0	1	1	– 75,0
K	Erbringung von Finanz- und Versicherungs- dienstleistungen	7	5	133,3	6	5	—
L	Grundstücks- und Wohnungswesen	1	1	– 75,0	4	4	100,0
M	Erbringung von freiberuflichen, wissenschaft- lichen und technischen Dienstleistungen	8	8	– 27,3	9	8	50,0
N	Erbringung v. sonst. wirtschaftl. Dienstleistungen	13	12	8,3	12	10	20,0
O	Öffentliche Verwaltung, Verteidigung; Sozialversicherung	—	—	x	—	—	x
P	Erziehung und Unterricht	2	2	– 33,3	5	3	150,0
Q	Gesundheits- und Sozialwesen	—	—	– 100,0	2	2	—
R	Kunst, Unterhaltung und Erholung	7	7	600,0	5	4	400,0
S	Erbringung von sonstigen Dienstleistungen	7	7	– 53,3	11	8	– 56,0
A-S	Insgesamt	126	112	– 12,5	146	120	17,7



### 3. Gewerbeanmeldungen und -abmeldungen<sup>1)</sup> im 2. Vierteljahr 2012 nach Wirtschaftsbereichen und Verwaltungsbezirken

Nr. der Wirt- schafts- klassifi- kation <sup>2)</sup>	Wirtschaftsabschnitte	Anmeldungen			Abmeldungen		
		insgesamt	darunter	Zu- bzw. Abnahme (–) gegenüber dem gleichen Vorjahres-	insgesamt	darunter	Zu- bzw. Abnahme (–) gegenüber dem gleichen Vorjahres-
			Neu- errich- tung <sup>3)</sup>			Auf- gabe <sup>4)</sup>	
Reg.-Bez. Kassel							
A	Land- und Forstwirtschaft, Fischerei	13	10	– 35,0	31	26	– 16,2
B	Bergbau und Gewinnung v. Steinen u. Erden	—	—	– 100,0	1	1	x
C	Verarbeitendes Gewerbe	60	49	– 11,8	70	52	– 14,6
D	Energieversorgung	79	73	– 33,6	15	12	150,0
E	Wasserversorgung; Abwasser- und Abfall- entsorgung und Beseitigung von Umwelt- verschmutzungen	4	1	– 33,3	8	6	300,0
F	Baugewerbe	233	189	9,4	190	152	– 11,6
G	Handel; Instandhaltung und Reparatur v. Kraftfahrzeugen	547	438	– 1,1	571	478	5,4
H	Verkehr und Lagerei	59	49	– 15,7	81	67	– 2,4
I	Gastgewerbe; Beherbergung und Gastronomie	213	142	22,4	184	137	—
J	Information und Kommunikation	72	55	– 1,4	59	48	– 15,7
K	Erbringung von Finanz- und Versicherungs- dienstleistungen	75	59	– 35,9	103	93	– 21,4
L	Grundstücks- und Wohnungswesen	46	36	– 31,3	28	18	– 26,3
M	Erbringung von freiberuflichen, wissenschaft- lichen und technischen Dienstleistungen	204	174	9,7	129	106	0,8
N	Erbringung v. sonst. wirtschaftl. Dienstleistungen	228	195	6,0	205	176	17,8
O	Öffentliche Verwaltung, Verteidigung; Sozialversicherung	—	—	x	—	—	x
P	Erziehung und Unterricht	30	26	– 30,2	31	24	14,8
Q	Gesundheits- und Sozialwesen	32	23	– 38,5	27	22	– 10,0
R	Kunst, Unterhaltung und Erholung	51	46	– 13,6	33	25	– 5,7
S	Erbringung von sonstigen Dienstleistungen	190	161	– 15,2	234	196	30,0
A-S	Insgesamt	2 136	1 726	– 5,6	2 000	1 639	1,8
Hessen							
A	Land- und Forstwirtschaft, Fischerei	75	63	– 10,7	108	89	28,6
B	Bergbau und Gewinnung v. Steinen u. Erden	2	1	– 66,7	7	4	250,0
C	Verarbeitendes Gewerbe	493	402	– 17,8	531	419	13,7
D	Energieversorgung	270	244	– 49,2	59	42	43,9
E	Wasserversorgung; Abwasser- und Abfall- entsorgung und Beseitigung von Umwelt- verschmutzungen	18	10	– 5,3	31	25	– 11,4
F	Baugewerbe	3 079	2 657	– 2,6	2 433	1 975	8,1
G	Handel; Instandhaltung und Reparatur v. Kraftfahrzeugen	3 229	2 596	– 6,1	3 222	2 582	0,1
H	Verkehr und Lagerei	588	503	– 9,3	644	549	2,7
I	Gastgewerbe; Beherbergung und Gastronomie	1 248	906	18,0	998	782	– 9,2
J	Information und Kommunikation	664	486	– 5,8	607	457	1,3
K	Erbringung von Finanz- und Versicherungs- dienstleistungen	493	367	– 18,5	622	496	1,0
L	Grundstücks- und Wohnungswesen	420	307	– 8,9	339	246	1,5
M	Erbringung von freiberuflichen, wissenschaft- lichen und technischen Dienstleistungen	1 700	1 420	– 1,0	1 361	1 067	– 0,4
N	Erbringung v. sonst. wirtschaftl. Dienstleistungen	2 989	2 629	1,9	2 326	1 974	0,7
O	Öffentliche Verwaltung, Verteidigung; Sozialversicherung	—	—	x	—	—	x
P	Erziehung und Unterricht	252	214	4,1	210	154	44,8
Q	Gesundheits- und Sozialwesen	330	281	– 9,6	243	203	10,5
R	Kunst, Unterhaltung und Erholung	322	260	– 10,8	218	175	– 19,9
S	Erbringung von sonstigen Dienstleistungen	1 585	1 395	– 7,6	1 574	1 336	25,1
A-S	Insgesamt	17 757	14 741	– 4,8	15 533	12 575	3,9

1) Ohne Automatenaufsteller u. Reisegewerbe. — 2) Klassifikation der Wirtschaftszweige, Ausgabe 2008 (WZ 2008). — 3) Ohne Zuzug. — 4) Ohne Fortzug

**4. Gewerbebeanmeldungen und -abmeldungen<sup>1)</sup> sowie Neuerrichtungen  
und Aufgaben je 1000 Einwohner im 2. Vierteljahr 2012 nach Verwaltungsbezirken**

Lfd Nr.	Kreisfreie Stadt (St.) Landkreis Regierungsbezirk	Anmeldungen				Abmeldungen			
		ins- gesamt	darunter		Zu- bzw. Abnahme (–) gegenüber dem gleichen Vorjahres- quartal in %	ins- gesamt	darunter		Zu- bzw. Abnahme (–) gegenüber dem gleichen Vorjahres- quartal in %
			Neu- errich- tung <sup>2)</sup>	je 1000 Ein- wohner <sup>4)</sup>			Auf- gabe <sup>3)</sup>	je 1000 Ein- wohner <sup>4)</sup>	
1	Darmstadt, Wissenschaftsstadt	373	297	2	– 11,0	430	302	2	– 2,1
2	Frankfurt am Main, Stadt	3 259	2 942	4	– 6,0	2 861	2 400	4	15,1
3	Offenbach am Main, Stadt	1 010	855	7	15,8	714	586	5	– 19,0
4	Wiesbaden, Landeshauptstadt	939	802	3	– 7,9	817	680	3	—
5	Bergstraße	752	607	2	2,9	666	533	2	5,9
6	Darmstadt-Dieburg	721	581	2	– 8,2	664	522	2	2,3
7	Groß-Gerau	811	666	3	1,6	692	549	2	7,5
8	Hochtaunuskreis	725	546	2	– 1,0	579	433	2	– 0,2
9	Main-Kinzig-Kreis	1 147	931	2	– 16,4	1 009	815	2	5,4
10	Main-Taunus-Kreis	679	540	2	– 11,2	597	461	2	– 10,6
11	Odenwaldkreis	279	219	2	– 2,4	226	193	2	4,6
12	Offenbach	1 192	947	3	0,3	1 052	834	3	6,2
13	Rheingau-Taunus-Kreis	474	365	2	– 9,4	426	341	2	12,7
14	Wetteraukreis	831	673	2	– 6,8	689	557	2	– 0,3
15	<b>Reg.-Bez. Darmstadt</b>	13 192	10 971	3	– 4,8	11 422	9 206	2	3,6
16	Gießen	628	511	2	– 8,9	589	467	2	3,7
17	Lahn-Dill-Kreis	470	383	2	– 13,9	487	391	2	– 1,6
18	Limburg-Weilburg	465	390	2	1,1	384	311	2	2,7
19	Marburg-Biedenkopf	654	586	2	1,2	492	429	2	35,5
20	Vogelsbergkreis	212	174	2	9,8	159	132	1	3,2
21	<b>Reg.-Bez. Gießen</b>	2 429	2 044	2	– 4,1	2 111	1 730	2	8,0
22	Kassel, documenta-Stadt	531	445	2	2,7	433	344	2	– 16,4
23	Fulda	390	287	1	– 7,4	379	302	1	7,4
24	Hersfeld-Rotenburg	171	142	1	– 17,0	161	133	1	8,8
25	Kassel	382	302	1	– 8,4	378	305	1	8,6
26	Schwalm-Eder-Kreis	262	217	1	– 4,4	253	219	1	11,5
27	Waldeck-Frankenberg	274	221	1	– 3,2	250	216	1	1,6
28	Werra-Meißner-Kreis	126	112	1	– 12,5	146	120	1	17,7
29	<b>Reg.-Bez. Kassel</b>	2 136	1 726	1	– 5,6	2 000	1 639	1	1,8
30	<b>Hessen</b>	17 757	14 741	2	– 4,8	15 533	12 575	2	3,9
	darunter								
	Reg.-Verb.								
31	FrankfurtRheinMain	8 907	7 501	3	– 2,8	7 508	6 080	3	3,7

1) Ohne Automatenaufsteller und Reisegewerbe. — 2) Ohne Zuzug. — 3) Ohne Fortzug. — 4) Stand 31.12.2011.

## 5. Gewerbeanmeldungen<sup>1)</sup> im 2. Vierteljahr 2012 nach Wirtschaftsbereichen

Nr. der Wirt- schafts- klassi- fikation <sup>2)</sup>	Ausgewählter Wirtschaftszweig	Neuerrichtung				Zuzug	Über- nahme	Ins- gesamt	darunter
		Betriebsgründung		son- tige Neu- grün- dung	Um- wand- lung				Zweig- nieder- lassung/ unselbst. Zweig- stelle
		Haupt- nieder- las- sung	Zweig- nieder- lassung/ unselbst. Zweig- stelle						
<b>A</b>	<b>Land- und Forstwirtschaft, Fischerei</b>	3	3	57	—	8	4	75	4
<b>B</b>	<b>Bergbau und Gewinnung von Steinen und Erden</b>	—	—	1	—	—	1	2	—
<b>C</b>	<b>Verarbeitendes Gewerbe</b>	69	28	301	4	57	34	493	39
10	Herstellung von Nahrungs- und Futtermitteln	6	11	19	—	2	2	40	12
11	Getränkeherstellung	3	—	2	—	—	1	6	—
13	Herstellung von Textilien	2	1	20	—	1	—	24	1
14	Herstellung von Bekleidung	1	—	13	—	1	1	16	1
16	Herstellung v. Holz,- Flecht,- Korb- und Kork- waren (ohne Möbel)	1	—	11	—	2	—	14	—
18	Herstellung von Druckerzeugnissen; Vervielfältigung von bespielten Ton-, Bild- und Datenträgern	5	—	24	1	3	5	38	—
25	Herstellung von Metallerzeugnissen	17	1	96	—	10	4	128	1
26	Herstellung von Datenverarbeitungsgeräten, elektronischen und optischen Erzeugnissen	5	1	8	—	4	—	18	1
27	Herstellung von elektrischen Ausrüstungen	2	—	7	1	4	1	15	—
28	Maschinenbau	7	4	5	1	7	3	27	6
29	Herstellung von Kraftwagen und Kraftwagen- teilen	1	1	4	—	1	1	8	1
31	Herstellung von Möbeln	6	1	6	—	2	6	21	1
<b>D</b>	<b>Energieversorgung</b>	25	3	213	3	15	11	270	5
<b>E</b>	<b>Wasserversorgung; Abwasser- und Abfallentsorgung und Beseitigung von Umweltverschmutzungen</b>	5	—	5	—	8	—	18	1
<b>F</b>	<b>Baugewerbe</b>	270	36	2 350	1	326	96	3 079	43
41	Hochbau	33	13	21	—	12	6	85	14
42	Tiefbau	3	2	7	1	4	1	18	4
43	Vorbereitende Baustellenarbeiten, Bauin- stallation und sonstiges Ausbaugewerbe	234	21	2 322	—	310	89	2 976	25
<b>G</b>	<b>Handel; Instandhaltung und Reparatur v. Kraftfahrzeugen</b>	334	302	1 950	10	363	270	3 229	387
45	Handel mit Kraftfahrzeugen; Instandhaltung und Reparatur von Kraftwagen	35	25	282	—	60	24	426	27
46	Großhandel (ohne Handel mit Kraftfahrzeugen und Krafträdern)	142	35	427	6	147	46	803	56
47	Einzelhandel (ohne Handel mit Kraftfahrzeugen)	157	242	1 241	4	156	200	2 000	304
<b>H</b>	<b>Verkehr und Lagerei</b>	65	37	398	3	62	23	588	44
49	Landverkehr und Transport in Rohrfern- leitungen	40	9	176	1	29	17	272	11
53	Post-, Kurier- und Expressdienste	7	9	176	1	12	3	208	10
<b>I</b>	<b>Gastgewerbe; Beherbergung und Gastronomie</b>	193	103	610	—	12	330	1 248	124
55	Beherbergung	11	10	37	—	1	20	79	12
56	Gastronomie	182	93	573	—	11	310	1 169	112
<b>J</b>	<b>Information und Kommunikation</b>	85	30	368	3	156	22	664	36

## 5. Gewerbeanmeldungen<sup>1)</sup> im 2. Vierteljahr 2012 nach Wirtschaftsbereichen

Nr. der Wirt- schafts- klassi- fikation <sup>2)</sup>	Ausgewählter Wirtschaftszweig	Neuerrichtung				Zuzug	Über- nahme	Ins- gesamt	darunter
		Betriebsgründung		sons- tige Neu- grün- dung	Um- wand- lung				Zwei- g- nieder- lassung/ unselbst. Zweig- stelle
		Haupt- nieder- las- sung	Zwei- g- nieder- lassung/ unselbst. Zweig- stelle						
58	Verlagswesen	9	2	38	—	13	2	64	2
61	Telekommunikation	2	9	25	—	7	3	46	9
62	Erbringung v. Dienstleistungen der Informa- tionstechnologie	62	14	264	3	121	15	479	20
63	Informationsdienstleistungen	5	2	21	—	2	—	30	2
K	Erbringung von Finanz- und Versiche- rungsdienstleistungen	69	23	275	—	111	15	493	26
66	Mit Finanz- und Versicherungsdienst- leistungen verbundene Tätigkeiten	18	14	257	—	95	9	393	16
L	Grundstücks- und Wohnungswesen	108	23	175	1	77	36	420	25
M	Erbringung von freiberuflichen, wissen- schaftlichen und technischen Dienst- leistungen	226	71	1 113	10	258	22	1 700	82
70	Verwaltung und Führung v. Unternehmen und Betrieben; Unternehmensberatung	124	34	208	5	111	11	493	39
73	Werbung und Marktforschung	22	7	502	1	61	4	597	8
N	Erbringung v. sonst. Wirtschaftlichen Dienstleistungen	174	57	2 398	—	312	48	2 989	66
77	Vermietung von beweglichen Sachen	13	7	49	—	9	8	86	9
78	Vermittlung und Überlassung von Arbeitskräften	19	19	31	—	10	3	82	21
79	Reisebüros, Reiseveranstalter und Erbringung sonstiger Reservierungsdienstleistungen	10	5	42	—	4	4	65	5
81	Gebäudebetreuung; Garten- und Landschafts- bau	67	3	1 463	—	157	23	1 713	5
P	Erziehung und Unterricht	19	21	174	—	21	17	252	30
Q	Gesundheits- und Sozialwesen	21	6	253	1	39	10	330	11
R	Kunst, Unterhaltung und Erholung	24	25	211	—	39	23	322	32
O+S	Öffentliche Verwaltung, Verteidigung; Sozialversicherung; Erbringung von sonstigen Dienstleistungen	59	39	1 296	1	129	61	1 585	50
A-S	Insgesamt	1 749	807	12 148	37	1 993	1 023	17 757	1 005

1) Ohne Automatenaufsteller und Reisegewerbe. — 2) Klassifikation der Wirtschaftszweige, Ausgabe 2008 (WZ 2008).

## 6. Gewerbeabmeldungen<sup>1)</sup> im 2. Vierteljahr 2012 nach Wirtschaftsbereichen

Nr. der Wirt- schafts- klassi- fikation <sup>2)</sup>	Ausgewählter Wirtschaftszweig	Aufgabe				Fort- zug	Über- gabe	Ins- gesamt	darunter
		Betriebsaufgabe		sons- tige Still- legung	Um- wand- lung				Zweig- nieder- lassung/ unselbst. Zweig- stelle
		Haupt- nieder- las- sung	Zweig- nieder- lassung/ unselbst. Zweig- stelle						
<b>A</b>	<b>Land- und Forstwirtschaft, Fischerei</b>	4	2	83	—	16	3	108	2
<b>B</b>	<b>Bergbau und Gewinnung von Steinen und Erden</b>	2	—	2	—	1	2	7	—
<b>C</b>	<b>Verarbeitendes Gewerbe</b>	100	41	276	2	78	34	531	50
10	Herstellung von Nahrungs- und Futtermitteln	18	14	44	—	5	8	89	15
11	Getränkeherstellung	—	1	—	—	—	1	2	1
13	Herstellung von Textilien	5	1	17	—	4	—	27	1
14	Herstellung von Bekleidung	4	2	13	—	7	3	29	2
16	Herstellung v. Holz,- Flecht,- Korb- und Kork- waren (ohne Möbel)	4	—	7	—	1	1	13	—
18	Herstellung von Druckerzeugnissen; Vervielfältigung von bespielten Ton-, Bild- und Datenträgern	7	1	8	—	10	2	28	1
25	Herstellung von Metallerzeugnissen	19	3	113	—	15	2	152	4
26	Herstellung von Datenverarbeitungsgeräten, elektronischen und optischen Erzeugnissen	4	3	8	—	2	2	19	3
27	Herstellung von elektrischen Ausrüstungen	—	—	6	—	1	2	9	2
28	Maschinenbau	10	6	8	—	6	6	36	8
29	Herstellung von Kraftwagen und Kraftwagen- teilen	1	—	1	—	4	—	6	1
31	Herstellung von Möbeln	3	1	2	—	1	—	7	1
<b>D</b>	<b>Energieversorgung</b>	7	7	27	1	8	9	59	8
<b>E</b>	<b>Wasserversorgung; Abwasser- und Abfallentsorgung und Beseitigung von Umweltverschmutzungen</b>	3	3	19	—	1	5	31	3
<b>F</b>	<b>Baugewerbe</b>	234	29	1 711	1	284	174	2 433	36
41	Hochbau	39	9	22	—	11	12	93	11
42	Tiefbau	5	2	16	1	6	—	30	4
43	Vorbereitende Baustellenarbeiten, Bauin- stallation und sonstiges Ausbaugewerbe	190	18	1 673	—	267	162	2 310	21
<b>G</b>	<b>Handel; Instandhaltung und Reparatur v. Kraftfahrzeugen</b>	379	408	1 776	19	404	236	3 222	492
45	Handel mit Kraftfahrzeugen; Instandhaltung und Reparatur von Kraftwagen	49	20	233	4	58	29	393	28
46	Großhandel (ohne Handel mit Kraftfahrzeugen und Krafträdern)	122	42	470	9	176	40	859	64
47	Einzelhandel (ohne Handel mit Kraftfahrzeugen)	208	346	1 073	6	170	167	1 970	400
<b>H</b>	<b>Verkehr und Lagerei</b>	61	34	450	4	65	30	644	47
49	Landverkehr und Transport in Rohrfern- leitungen	34	14	185	2	23	19	277	17
53	Post-, Kurier- und Expressdienste	11	7	196	1	15	5	235	8
<b>I</b>	<b>Gastgewerbe; Beherbergung und Gastronomie</b>	156	51	574	1	16	200	998	63
55	Beherbergung	12	4	57	—	2	13	88	5
56	Gastronomie	144	47	517	1	14	187	910	58
<b>J</b>	<b>Information und Kommunikation</b>	67	17	369	4	127	23	607	26

## 6. Gewerbeabmeldungen<sup>1)</sup> im 2. Vierteljahr 2012 nach Wirtschaftsbereichen

Nr. der Wirt- schafts- klassi- fikation <sup>2)</sup>	Ausgewählter Wirtschaftszweig	Aufgabe				Fort- zug	Über- gabe	Ins- gesamt	darunter
		Betriebsaufgabe		sonstige Still- legung	Um- wand- lung				Zweig- nieder- lassung/ unselbst. Zweig- stelle
		Haupt- nieder- las- sung							
58	Verlagswesen	10	1	25	1	15	2	54	3
61	Telekommunikation	3	6	31	—	5	4	49	7
62	Erbringung v. Dienstleistungen der Informa- tionstechnologie	41	7	273	3	94	12	430	13
63	Informationsdienstleistungen	2	—	18	—	6	—	26	—
K	Erbringung von Finanz- und Versiche- rungsdienstleistungen	60	24	408	4	112	14	622	29
66	Mit Finanz- und Versicherungsdienst- leistungen verbundene Tätigkeiten	36	12	395	—	90	7	540	15
L	Grundstücks- und Wohnungswesen	82	17	120	27	57	36	339	21
M	Erbringung von freiberuflichen, wissen- schaftlichen und technischen Dienst- leistungen	140	35	884	8	264	30	1 361	47
70	Verwaltung und Führung v. Unternehmen und Betrieben; Unternehmensberatung	72	26	214	4	99	15	430	31
73	Werbung und Marktforschung	28	1	414	1	77	1	522	3
N	Erbringung v. sonst. Wirtschaftlichen Dienstleistungen	123	60	1 787	4	292	60	2 326	77
77	Vermietung von beweglichen Sachen	13	9	45	—	6	8	81	11
78	Vermittlung und Überlassung von Arbeitskräften	7	11	31	1	10	3	63	13
79	Reisebüros, Reiseveranstalter und Erbringung sonstiger Reservierungsdienstleistungen	9	10	30	—	7	6	62	10
81	Gebäudebetreuung; Garten- und Landscatfs- bau	40	6	1 102	—	126	18	1 292	8
P	Erziehung und Unterricht	10	21	123	—	35	21	210	30
Q	Gesundheits- und Sozialwesen	11	9	182	1	32	8	243	11
R	Kunst, Unterhaltung und Erholung	22	11	142	—	31	12	218	12
O+S	Öffentliche Verwaltung, Verteidigung; Sozialversicherung; Erbringung von sonstigen Dienstleistungen	98	48	1 189	1	174	64	1 574	57
A-S	Insgesamt	1 559	817	10 122	77	1 997	961	15 533	1 011

1) Ohne Automatenaufsteller und Reisegewerbe. — 2) Klassifikation der Wirtschaftszweige, Ausgabe 2008 (WZ 2008).

**7. Gewerbebeanmeldungen<sup>1)</sup> insgesamt nach Rechtsformen sowie Einzelunternehmen nach Geschlecht und Staatsangehörigkeit im 2. Vierteljahr 2012 nach Regierungsbezirken**

Rechtsform Geschlecht Staatsangehörigkeit	Neuerrichtung				Zuzug	Übernahme	Insgesamt	darunter
	Betriebsgründung		sonstige Neugründung	Umwandlung				Zweigniederlassung/ unselbst. Zweigstelle
	Hauptniederlassung	Zweigniederlassung/ unselbst. Zweigstelle						

**REG.-BEZ. DARMSTADT**

**I n s g e s a m t**

**Nach der Rechtsform des Unternehmens**

Einzelunternehmen	259	133	8 778	2	1 119	388	10 679	155
Offene Handelsgesellschaft	14	1	1	—	7	8	31	2
Kommanditgesellschaft	10	1	2	—	3	9	25	3
Gesellschaft mit beschränkter Haftung Co. KG	91	57	8	2	34	49	241	71
Gesellschaft des bürgerlichen Rechts	235	14	143	—	27	122	541	21
Aktiengesellschaft	12	17	—	5	4	5	43	23
Gesellschaft mit beschränkter Haftung	705	284	92	17	329	96	1 523	338
Private Company Limited by Shares	1	14	1	—	6	3	25	21
Genossenschaft	1	2	—	—	—	—	3	2
Eingetragener Verein	6	1	2	—	2	2	13	1
Sonstige Rechtsformen	10	44	5	1	4	4	68	49
Insgesamt	1 344	568	9 032	27	1 535	686	13 192	686

**E i n z e l u n t e r n e h m e n**

**Nach Geschlecht**

weiblich	79	32	2 843	—	326	134	3 414	36
männlich	180	101	5 935	2	793	254	7 265	119
zusammen	259	133	8 778	2	1 119	388	10 679	155

**Nach ausgewählter Staatsangehörigkeit des Inhabers**

deutsch	163	112	4 308	2	744	250	5 579	130
kroatisch	3	2	55	—	6	4	70	2
griechisch	6	2	57	—	4	5	74	2
italienisch	9	4	120	—	9	24	166	4
polnisch	9	2	892	—	125	3	1 031	2
türkisch	25	4	288	—	22	40	379	5

**REG.-BEZ. GIESSEN**

**I n s g e s a m t**

**Nach der Rechtsform des Unternehmens**

Einzelunternehmen	51	36	1 692	1	177	100	2 057	46
Offene Handelsgesellschaft	3	1	—	—	1	1	6	1
Kommanditgesellschaft	—	1	—	—	1	2	4	2
Gesellschaft mit beschränkter Haftung Co. KG	14	6	—	—	10	8	38	11
Gesellschaft des bürgerlichen Rechts	36	2	22	—	8	13	81	2
Aktiengesellschaft	—	2	—	1	2	—	5	4
Gesellschaft mit beschränkter Haftung	93	49	14	2	40	18	216	64
Private Company Limited by Shares	—	1	—	—	1	—	2	1
Genossenschaft	—	—	—	—	—	—	—	—
Eingetragener Verein	—	1	3	—	—	1	5	1
Sonstige Rechtsformen	4	5	4	—	—	2	15	6
Insgesamt	201	104	1 735	4	240	145	2 429	138

**7. Gewerbebeanmeldungen<sup>1)</sup> insgesamt nach Rechtsformen sowie Einzelunternehmen nach Geschlecht und Staatsangehörigkeit im 2. Vierteljahr 2012 nach Regierungsbezirken**

Rechtsform Geschlecht Staatsangehörigkeit	Neuerrichtung				Zuzug	Über- nahme	Ins- gesamt	darunter
	Betriebsgründung		sons- tige Neu- grün- dung	Um- wand- lung				Zweignieder- lassung/ unselbst. Zweig- stelle
	Haupt- nieder- las- sung	Zweig- nieder- lassung/ unselbst. Zweig- stelle						

**Einzelunternehmen**

**Nach Geschlecht**

weiblich	13	6	716	1	59	43	838	9
männlich	38	30	976	—	118	57	1 219	37
zusammen	51	36	1 692	1	177	100	2 057	46

**Nach ausgewählter Staatsangehörigkeit des Inhabers**

deutsch	39	30	1 072	1	150	74	1 366	38
kroatisch	—	2	5	—	—	—	7	2
griechisch	1	—	3	—	—	5	9	1
italienisch	3	—	18	—	—	1	22	—
polnisch	—	—	204	—	5	1	210	—
türkisch	6	3	58	—	4	14	85	3

**REG.-BEZ. KASSEL**

**Insgesamt**

**Nach der Rechtsform des Unternehmens**

Einzelunternehmen	61	40	1 342	1	175	121	1 740	53
Offene Handelsgesellschaft	2	1	—	—	—	—	3	1
Kommanditgesellschaft	3	2	—	—	—	2	7	2
Gesellschaft mit beschränkter Haftung Co. KG	22	20	2	1	4	16	65	29
Gesellschaft des bürgerlichen Rechts	29	4	32	—	8	26	99	7
Aktiengesellschaft	—	3	—	2	—	1	6	4
Gesellschaft mit beschränkter Haftung	85	50	5	2	29	23	194	69
Private Company Limited by Shares	—	4	—	—	1	—	5	5
Genossenschaft	2	1	—	—	—	—	3	1
Eingetragener Verein	—	—	—	—	—	1	1	—
Sonstige Rechtsformen	—	10	—	—	1	2	13	10
Insgesamt	204	135	1 381	6	218	192	2 136	181

**Einzelunternehmen**

**Nach Geschlecht**

weiblich	22	8	499	1	51	53	634	15
männlich	39	32	843	—	124	68	1 106	38
zusammen	61	40	1 342	1	175	121	1 740	53

**Nach ausgewählter Staatsangehörigkeit des Inhabers**

deutsch	50	38	1 072	1	159	95	1 415	50
kroatisch	—	—	2	—	—	—	2	—
griechisch	—	—	2	—	—	—	2	—
italienisch	2	1	8	—	—	2	13	1
polnisch	—	—	29	—	1	—	30	—
türkisch	4	1	31	—	1	12	49	1



**7. Gewerbebeanmeldungen<sup>1)</sup> insgesamt nach Rechtsformen sowie Einzelunternehmen nach Geschlecht und Staatsangehörigkeit im 2. Vierteljahr 2012 nach Regierungsbezirken**

Rechtsform Geschlecht Staatsangehörigkeit	Neuerrichtung				Zuzug	Über- nahme	Ins- gesamt	darunter
	Betriebsgründung		sons- tige Neu- grün- dung	Um- wand- lung				Zweig- nieder- lassung/ unselbst. Zweig- stelle
	Haupt- nieder- las- sung	Zweig- nieder- lassung/ unselbst. Zweig- stelle						

**HESSEN**

**I n s g e s a m t**

**Nach der Rechtsform des Unternehmens**

Einzelunternehmen	371	209	11 812	4	1 471	609	14 476	254
Offene Handelsgesellschaft	19	3	1	—	8	9	40	4
Kommanditgesellschaft	13	4	2	—	4	13	36	7
Gesellschaft mit beschränkter Haftung Co. KG	127	83	10	3	48	73	344	111
Gesellschaft des bürgerlichen Rechts	300	20	197	—	43	161	721	30
Aktiengesellschaft	12	22	—	8	6	6	54	31
Gesellschaft mit beschränkter Haftung	883	383	111	21	398	137	1 933	471
Private Company Limited by Shares	1	19	1	—	8	3	32	27
Genossenschaft	3	3	—	—	—	—	6	3
Eingetragener Verein	6	2	5	—	2	4	19	2
Sonstige Rechtsformen	14	59	9	1	5	8	96	65
Insgesamt	1 749	807	12 148	37	1 993	1 023	17 757	1 005

**E i n z e l u n t e r n e h m e n**

**Nach Geschlecht**

weiblich	114	46	4 058	2	436	230	4 886	60
männlich	257	163	7 754	2	1 035	379	9 590	194
zusammen	371	209	11 812	4	1 471	609	14 476	254

**Nach ausgewählter Staatsangehörigkeit des Inhabers**

deutsch	252	180	6 452	4	1 053	419	8 360	218
kroatisch	3	4	62	—	6	4	79	4
griechisch	7	2	62	—	4	10	85	3
italienisch	14	5	146	—	9	27	201	5
polnisch	9	2	1 125	—	131	4	1 271	2
türkisch	35	8	377	—	27	66	513	9

1) Ohne Automatenaufsteller und Reisegewerbe.

**8. Gewerbeabmeldungen<sup>1)</sup> insgesamt nach Rechtsformen sowie Einzelunternehmen nach Geschlecht und Staatsangehörigkeit im 2. Vierteljahr 2012 nach Regierungsbezirken**

Rechtsform Geschlecht Staatsangehörigkeit	Aufgabe				Fort- zug	Über- gabe	Ins- gesamt	darunter
	Betriebsaufgabe		sonstige Still- legung	Um- wand- lung				Zweig- nieder- lassung/ unselbst. Zweig- stelle
	Haupt- nieder- las- sung	Zweig- nieder- lassung/ unselbst. Zweig- stelle						

**REG.-BEZ. DARMSTADT**

**I n s g e s a m t**

**Nach der Rechtsform des Unternehmens**

Einzelunternehmen	300	245	7 308	3	1 076	326	9 258	276
Offene Handelsgesellschaft	13	2	—	—	7	15	37	4
Kommanditgesellschaft	7	5	—	—	3	3	18	6
Gesellschaft mit beschränkter Haftung Co. KG	60	26	3	6	30	31	156	43
Gesellschaft des bürgerlichen Rechts	251	6	60	—	28	236	581	14
Aktiengesellschaft	8	17	—	1	9	7	42	21
Gesellschaft mit beschränkter Haftung	532	178	32	54	359	65	1 220	243
Private Company Limited by Shares	2	37	3	—	8	1	51	45
Genossenschaft	—	—	—	—	1	—	1	—
Eingetragener Verein	2	1	—	—	1	4	8	1
Sonstige Rechtsformen	7	35	2	—	4	2	50	41
Insgesamt	1 182	552	7 408	64	1 526	690	11 422	694

**E i n z e l u n t e r n e h m e n**

**Nach Geschlecht**

weiblich	104	41	2 438	1	315	110	3 009	47
männlich	196	204	4 870	2	761	216	6 249	229
zusammen	300	245	7 308	3	1 076	326	9 258	276

**Nach ausgewählter Staatsangehörigkeit des Inhabers**

deutsch	210	214	3 949	2	721	224	5 320	242
kroatisch	6	1	69	—	10	2	88	1
griechisch	3	3	53	—	5	7	71	3
italienisch	16	5	109	—	10	10	150	5
polnisch	2	2	831	—	117	1	953	2
türkisch	16	8	279	—	12	30	345	10

**REG.-BEZ. GIESSEN**

**I n s g e s a m t**

**Nach der Rechtsform des Unternehmens**

Einzelunternehmen	68	33	1 432	1	209	84	1 827	43
Offene Handelsgesellschaft	1	1	—	—	—	3	5	1
Kommanditgesellschaft	1	1	—	—	1	3	6	2
Gesellschaft mit beschränkter Haftung Co. KG	11	13	—	—	6	2	32	15
Gesellschaft des bürgerlichen Rechts	32	1	24	—	15	16	88	2
Aktiengesellschaft	1	2	—	—	1	—	4	3
Gesellschaft mit beschränkter Haftung	46	42	7	2	33	6	136	49
Private Company Limited by Shares	—	5	—	—	1	—	6	6
Genossenschaft	—	—	—	—	—	—	—	—
Eingetragener Verein	1	—	—	—	—	—	1	—
Sonstige Rechtsformen	2	3	—	—	1	—	6	3
Insgesamt	163	101	1 463	3	267	114	2 111	124

**8. Gewerbeabmeldungen<sup>1)</sup> insgesamt nach Rechtsformen sowie Einzelunternehmen nach Geschlecht und Staatsangehörigkeit im 2. Vierteljahr 2012 nach Regierungsbezirken**

Rechtsform Geschlecht Staatsangehörigkeit	Aufgabe				Fort- zug	Über- gabe	Ins- gesamt	darunter
	Betriebsaufgabe		sonstige Still- legung	Um- wand- lung				Zweig- nieder- lassung/ unselbst. Zweig- stelle
	Haupt- nieder- las- sung	Zweig- nieder- lassung/ unselbst. Zweig- stelle						

**Einzelunternehmen**

**Nach Geschlecht**

weiblich	25	4	604	—	71	24	728	7
männlich	43	29	828	1	138	60	1 099	36
zusammen	68	33	1 432	1	209	84	1 827	43

**Nach ausgewählter Staatsangehörigkeit des Inhabers**

deutsch	55	27	1 009	1	184	64	1 340	37
kroatisch	—	1	3	—	—	—	4	1
griechisch	1	—	3	—	—	3	7	—
italienisch	2	—	13	—	—	3	18	—
polnisch	1	—	149	—	6	1	157	—
türkisch	5	2	44	—	2	10	63	2

**REG.-BEZ. KASSEL**

**Insgesamt**

**Nach der Rechtsform des Unternehmens**

Einzelunternehmen	69	78	1 221	2	170	110	1 650	86
Offene Handelsgesellschaft	4	—	1	—	—	—	5	—
Kommanditgesellschaft	1	3	1	—	—	3	8	4
Gesellschaft mit beschränkter Haftung Co. KG	17	13	—	1	—	6	37	17
Gesellschaft des bürgerlichen Rechts	46	5	21	—	6	24	102	5
Aktiengesellschaft	—	8	—	2	—	1	11	9
Gesellschaft mit beschränkter Haftung	72	48	6	5	27	11	169	61
Private Company Limited by Shares	2	4	—	—	1	2	9	6
Genossenschaft	—	1	—	—	—	—	1	1
Eingetragener Verein	2	—	—	—	—	—	2	—
Sonstige Rechtsformen	1	4	1	—	—	—	6	4
Insgesamt	214	164	1 251	10	204	157	2 000	193

**Einzelunternehmen**

**Nach Geschlecht**

weiblich	20	11	443	1	54	44	573	12
männlich	49	67	778	1	116	66	1 077	74
zusammen	69	78	1 221	2	170	110	1 650	86

**Nach ausgewählter Staatsangehörigkeit des Inhabers**

deutsch	58	75	965	2	149	94	1 343	83
kroatisch	—	—	6	—	—	—	6	—
griechisch	1	—	2	—	—	1	4	—
italienisch	1	—	8	—	—	2	11	—
polnisch	—	—	46	—	1	—	47	—
türkisch	6	—	30	—	2	6	44	—

**8. Gewerbeabmeldungen<sup>1)</sup> insgesamt nach Rechtsformen sowie Einzelunternehmen nach Geschlecht und Staatsangehörigkeit im 2. Vierteljahr 2012 nach Regierungsbezirken**

Rechtsform Geschlecht Staatsangehörigkeit	Aufgabe				Fort- zug	Über- gabe	Ins- gesamt	darunter
	Betriebsaufgabe		sonstige Still- legung	Um- wand- lung				Zweig- nieder- lassung/ unselbst. Zweig- stelle
	Haupt- nieder- las- sung	Zweig- nieder- lassung/ unselbst. Zweig- stelle						

**HESSEN**

**I n s g e s a m t**

**Nach der Rechtsform des Unternehmens**

Einzelunternehmen	437	356	9 961	6	1 455	520	12 735	405
Offene Handelsgesellschaft	18	3	1	—	7	18	47	5
Kommanditgesellschaft	9	9	1	—	4	9	32	12
Gesellschaft mit beschränkter Haftung Co. KG	88	52	3	7	36	39	225	75
Gesellschaft des bürgerlichen Rechts	329	12	105	—	49	276	771	21
Aktiengesellschaft	9	27	—	3	10	8	57	33
Gesellschaft mit beschränkter Haftung	650	268	45	61	419	82	1 525	353
Private Company Limited by Shares	4	46	3	—	10	3	66	57
Genossenschaft	—	1	—	—	1	—	2	1
Eingetragener Verein	5	1	—	—	1	4	11	1
Sonstige Rechtsformen	10	42	3	—	5	2	62	48
Insgesamt	1 559	817	10 122	77	1 997	961	15 533	1 011

**E i n z e l u n t e r n e h m e n**

**Nach Geschlecht**

weiblich	149	56	3 485	2	440	178	4 310	66
männlich	288	300	6 476	4	1 015	342	8 425	339
zusammen	437	356	9 961	6	1 455	520	12 735	405

**Nach ausgewählter Staatsangehörigkeit des Inhabers**

deutsch	323	316	5 923	5	1 054	382	8 003	362
kroatisch	6	2	78	—	10	2	98	2
griechisch	5	3	58	—	5	11	82	3
italienisch	19	5	130	—	10	15	179	5
polnisch	3	2	1 026	—	124	2	1 157	2
türkisch	27	10	353	—	16	46	452	12

1) Ohne Automatenaufsteller und Reisegewerbe.

### 9. Neugründungen: Gewerbetreibende im 2. Vierteljahr 2012 nach Geschlecht und Verwaltungsbezirken

Lfd Nr.	Kreisfreie Stadt (St.) Landkreis Regierungsbezirk	Gewerbetreibende <sup>1)</sup>					
		Neu- gründung	darunter Betriebs- gründung	darunter weiblich			
				Neu- gründung	Anteil in %	darunter Betriebs- gründung	Anteil in %
1	Darmstadt, Wissenschaftsstadt	328	96	79	24,1	17	17,7
2	Frankfurt am Main, Stadt	3 287	982	852	25,9	153	15,6
3	Offenbach am Main, Stadt	894	102	221	24,7	7	6,9
4	Wiesbaden, Landeshauptstadt	878	195	231	26,3	28	14,4
5	Bergstraße	665	129	197	29,6	28	21,7
6	Darmstadt-Dieburg	651	132	215	33,0	31	23,5
7	Groß-Gerau	733	162	173	23,6	22	13,6
8	Hochtaunuskreis	590	139	191	32,4	20	14,4
9	Main-Kinzig-Kreis	996	185	348	34,9	36	19,5
10	Main-Taunus-Kreis	605	190	182	30,1	31	16,3
11	Odenwaldkreis	277	92	72	26,0	11	12,0
12	Offenbach	1 051	257	294	28,0	48	18,7
13	Rheingau-Taunus-Kreis	395	57	130	32,9	15	26,3
14	Wetteraukreis	715	146	243	34,0	32	21,9
15	<b>Reg.-Bez. Darmstadt</b>	12 065	2 864	3 428	28,4	479	16,7
16	Gießen	552	117	191	34,6	19	16,2
17	Lahn-Dill-Kreis	416	97	131	31,5	14	14,4
18	Limburg-Weilburg	411	75	91	22,1	8	10,7
19	Marburg-Biedenkopf	606	82	338	55,8	17	20,7
20	Vogelsbergkreis	184	36	48	26,1	7	19,4
21	<b>Reg.-Bez. Gießen</b>	2 169	407	799	37	65	16,0
22	Kassel, documenta-Stadt	504	152	145	28,8	29	19,1
23	Fulda	328	97	103	31,4	12	12,4
24	Hersfeld-Rotenburg	145	32	46	31,7	5	15,6
25	Kassel	330	81	109	33,0	10	12,3
26	Schwalm-Eder-Kreis	227	51	84	37,0	16	31,4
27	Waldeck-Frankenberg	247	44	77	31,2	12	27,3
28	Werra-Meißner-Kreis	122	25	40	32,8	2	8,0
29	<b>Reg.-Bez. Kassel</b>	1 903	482	604	32	86	17,8
30	<b>Hessen</b>	16 137	3 753	4 831	29,9	630	16,8

1) Anzeigepflichtige Personen, die eine Neugründung vorgenommen haben.

# **10. Neugründungen: Gewerbetreibende im 2. Vierteljahr 2012 nach Staatsangehörigkeit und Verwaltungsbezirken**

Lfd. Nr.	Kreisfreie Stadt (St.) Landkreis Regierungsbezirk	Gewerbetreibende <sup>1)</sup>					
		Neu- gründung	darunter Betriebs- gründung	darunter mit nicht-deutscher Staatsangehörigkeit			
				Neu- gründung	Anteil in %	darunter Betriebs- gründung	Anteil in %
1	Darmstadt, Wissenschaftsstadt	328	96	103	31,4	28	29,2
2	Frankfurt am Main, Stadt	3 287	982	1 882	57,3	387	39,4
3	Offenbach am Main, Stadt	894	102	680	76,1	55	53,9
4	Wiesbaden, Landeshauptstadt	878	195	378	43,1	71	36,4
5	Bergstraße	665	129	250	37,6	34	26,4
6	Darmstadt-Dieburg	651	132	209	32,1	41	31,1
7	Groß-Gerau	733	162	358	48,8	76	46,9
8	Hochtaunuskreis	590	139	175	29,7	38	27,3
9	Main-Kinzig-Kreis	996	185	424	42,6	43	23,2
10	Main-Taunus-Kreis	605	190	199	32,9	59	31,1
11	Odenwaldkreis	277	92	138	49,8	52	56,5
12	Offenbach	1 051	257	404	38,4	78	30,4
13	Rheingau-Taunus-Kreis	395	57	106	26,8	12	21,1
14	Wetteraukreis	715	146	208	29,1	21	14,4
15	<b>Reg.-Bez. Darmstadt</b>	12 065	2 864	5 514	45,7	995	34,7
16	Gießen	552	117	130	23,6	13	11,1
17	Lahn-Dill-Kreis	416	97	86	20,7	8	8,2
18	Limburg-Weilburg	411	75	136	33,1	15	20,0
19	Marburg-Biedenkopf	606	82	302	49,8	13	15,9
20	Vogelsbergkreis	184	36	22	12,0	4	11,1
21	<b>Reg.-Bez. Gießen</b>	2 169	407	676	31	53	13,0
22	Kassel, documenta-Stadt	504	152	158	31,3	24	15,8
23	Fulda	328	97	45	13,7	12	12,4
24	Hersfeld-Rotenburg	145	32	26	17,9	1	3,1
25	Kassel	330	81	37	11,2	11	13,6
26	Schwalm-Eder-Kreis	227	51	24	10,6	4	7,8
27	Waldeck-Frankenberg	247	44	32	13,0	7	15,9
28	Werra-Meißner-Kreis	122	25	8	6,6	—	—
29	<b>Reg.-Bez. Kassel</b>	1 903	482	330	17	59	12,2
30	<b>Hessen</b>	16 137	3 753	6 520	40,4	1 107	29,5

1) Anzeigepflichtige Personen, die eine Neugründung vorgenommen haben.

### 11. Vollständige Aufgaben: Gewerbetreibende im 2. Vierteljahr 2012 nach Geschlecht und Verwaltungsbezirken

Lfd Nr.	Kreisfreie Stadt (St.) Landkreis Regierungsbezirk	Gewerbetreibende <sup>1)</sup>					
		vollständige Aufgabe	darunter Betriebs- aufgabe	darunter weiblich			
				vollständige Aufgabe	Anteil in %	darunter Betriebs- aufgabe	Anteil in %
1	Darmstadt, Wissenschaftsstadt	308	33	90	29,2	3	9,1
2	Frankfurt am Main, Stadt	2 585	682	690	26,7	99	14,5
3	Offenbach am Main, Stadt	610	106	174	28,5	16	15,1
4	Wiesbaden, Landeshauptstadt	721	180	199	27,6	31	17,2
5	Bergstraße	588	155	174	29,6	37	23,9
6	Darmstadt-Dieburg	546	120	183	33,5	27	22,5
7	Groß-Gerau	577	106	154	26,7	19	17,9
8	Hochtaunuskreis	472	141	162	34,3	23	16,3
9	Main-Kinzig-Kreis	862	183	290	33,6	43	23,5
10	Main-Taunus-Kreis	474	140	156	32,9	22	15,7
11	Odenwaldkreis	212	40	50	23,6	2	5,0
12	Offenbach	898	220	290	32,3	49	22,3
13	Rheingau-Taunus-Kreis	354	72	102	28,8	21	29,2
14	Wetteraukreis	580	119	188	32,4	25	21,0
15	<b>Reg.-Bez. Darmstadt</b>	9 787	2 297	2 902	29,7	417	18,2
16	Gießen	495	87	179	36,2	15	17,2
17	Lahn-Dill-Kreis	399	65	139	34,8	14	21,5
18	Limburg-Weilburg	322	59	105	32,6	16	27,1
19	Marburg-Biedenkopf	450	74	223	49,6	17	23,0
20	Vogelsbergkreis	139	34	45	32,4	7	20,6
21	<b>Reg.-Bez. Gießen</b>	1 805	319	691	38	69	21,6
22	Kassel, documenta-Stadt	372	107	106	28,5	17	15,9
23	Fulda	337	100	101	30,0	16	16,0
24	Hersfeld-Rotenburg	144	48	44	30,6	7	14,6
25	Kassel	317	71	97	30,6	9	12,7
26	Schwalm-Eder-Kreis	235	49	77	32,8	8	16,3
27	Waldeck-Frankenberg	237	75	94	39,7	27	36,0
28	Werra-Meißner-Kreis	131	46	44	33,6	15	32,6
29	<b>Reg.-Bez. Kassel</b>	1 773	496	563	32	99	20,0
30	<b>Hessen</b>	13 365	3 112	4 156	31,1	585	18,8

1) Anzeigepflichtige Personen, die ihren Betrieb vollständig aufgegeben haben.

## 12. Vollständige Aufgaben: Gewerbetreibende im 2. Vierteljahr 2012 nach Staatsangehörigkeit und Verwaltungsbezirken

Lfd Nr.	Kreisfreie Stadt (St.) Landkreis Regierungsbezirk	Gewerbetreibende <sup>1)</sup>					
		vollständige Aufgabe	darunter Betriebs- aufgabe	darunter mit nicht-deutscher Staatsangehörigkeit			
				vollständige Aufgabe	Anteil in %	darunter Betriebs- aufgabe	Anteil in %
1	Darmstadt, Wissenschaftsstadt	308	33	97	31,5	6	18,2
2	Frankfurt am Main, Stadt	2 585	682	1 573	60,9	321	47,1
3	Offenbach am Main, Stadt	610	106	447	73,3	58	54,7
4	Wiesbaden, Landeshauptstadt	721	180	288	39,9	63	35,0
5	Bergstraße	588	155	156	26,5	24	15,5
6	Darmstadt-Dieburg	546	120	139	25,5	24	20,0
7	Groß-Gerau	577	106	259	44,9	41	38,7
8	Hochtaunuskreis	472	141	138	29,2	46	32,6
9	Main-Kinzig-Kreis	862	183	279	32,4	39	21,3
10	Main-Taunus-Kreis	474	140	132	27,8	28	20,0
11	Odenwaldkreis	212	40	87	41,0	8	20,0
12	Offenbach	898	220	340	37,9	75	34,1
13	Rheingau-Taunus-Kreis	354	72	77	21,8	4	5,6
14	Wetteraukreis	580	119	128	22,1	19	16,0
15	<b>Reg.-Bez. Darmstadt</b>	9 787	2 297	4 140	42,3	756	32,9
16	Gießen	495	87	94	19,0	12	13,8
17	Lahn-Dill-Kreis	399	65	62	15,5	10	15,4
18	Limburg-Weilburg	322	59	96	29,8	9	15,3
19	Marburg-Biedenkopf	450	74	192	42,7	6	8,1
20	Vogelsbergkreis	139	34	27	19,4	7	20,6
21	<b>Reg.-Bez. Gießen</b>	1 805	319	471	26	44	13,8
22	Kassel, documenta-Stadt	372	107	119	32,0	26	24,3
23	Fulda	337	100	56	16,6	5	5,0
24	Hersfeld-Rotenburg	144	48	24	16,7	5	10,4
25	Kassel	317	71	44	13,9	9	12,7
26	Schwalm-Eder-Kreis	235	49	45	19,1	11	22,4
27	Waldeck-Frankenberg	237	75	23	9,7	5	6,7
28	Werra-Meißner-Kreis	131	46	9	6,9	2	4,3
29	<b>Reg.-Bez. Kassel</b>	1 773	496	320	18	63	12,7
30	<b>Hessen</b>	13 365	3 112	4 931	36,9	863	27,7

1) Anzeigepflichtige Personen, die ihren Betrieb vollständig aufgegeben haben.



### 13. Gewerbeanzeigen<sup>1)</sup> nach wirtschaftlicher Bedeutung im 2. Vierteljahr 2012

Gewerbeanzeigen	2. Vierteljahr 2011	2. Vierteljahr 2012	Zu- bzw. Abnahme (–) gegenüber dem entsprechenden Vorjahres- zeitraum	Zu- bzw. Abnahme (–) gegenüber dem entsprechenden Vorjahres- zeitraum in %
Anmeldungen	18 648	17 757	– 891	– 4,8
Neuerrichtung	15 585	14 741	– 844	– 5,4
Neugründung	15 474	14 704	– 770	– 5,0
– Betriebsgründung <sup>2)</sup>	2 657	2 556	– 101	– 3,8
– sonstige Neugründung	12 817	12 148	– 669	– 5,2
– Kleinunternehmen	7 656	7 170	– 486	– 6,3
– Nebenerwerbsbetriebe	5 161	4 978	– 183	– 3,5
Umwandlung	111	37	– 74	– 66,7
Zuzug	1 996	1 993	– 3	– 0,2
Übernahme <sup>3)</sup>	1 067	1 023	– 44	– 4,1
Abmeldungen	14 945	15 533	588	3,9
Aufgabe	11 977	12 575	598	5,0
Vollständige Aufgabe	11 859	12 498	639	5,4
– Betriebsaufgabe <sup>2)</sup>	2 184	2 376	192	8,8
– sonstige Stilllegung	9 675	10 122	447	4,6
– Kleinunternehmen	6 844	7 041	197	2,9
– Nebenerwerbsbetriebe	2 831	3 081	250	8,8
Umwandlung	118	77	– 41	– 34,7
Fortzug	1 928	1 997	69	3,6
Übergabe <sup>4)</sup>	1 040	961	– 79	– 7,6

1) Ab 1996 ohne Automatenaufsteller und Reisegewerbe. — 2) Kapitalgesellschaft bzw. Personengesellschaft mit Eintrag ins Handelsregister und/oder mit Eintrag in die Handwerksrolle und/oder mit Tätigen Personen. — 3) Kauf, Pacht, Erbfolge, Rechtsformänderung, Gesellschaftereintritt.

— 4) Verkauf, Verpachtung, Erbfolge, Rechtsformänderung, Gesellschafteraustritt.

## Übersicht über die Klassifikation der Wirtschaftszweige, Ausgabe 2008 (WZ 2008)

### **Abschnitt A Land und Forstwirtschaft, Fischerei**

### **Abschnitt B Bergbau und Gewinnung v. Steinen u. Erden**

### **Abschnitt C Verarbeitendes Gewerbe**

- 10 Herstellung von Nahrungs- und Futtermitteln
- 11 Getränkeherstellung
- 13 Herstellung von Textilien
- 14 Herstellung von Bekleidung
- 16 Herstellung von Holz-, Flecht-, Korb- und Korkwaren (ohne Möbel)
- 18 Herstellung von Druckerzeugnissen; Vervielfältigung von bespielten Ton-, Bild- und Datenträgern
- 25 Herstellung von Metallerzeugnissen
- 26 Herstellung von Datenverarbeitungsgeräten, elektronischen und optischen Erzeugnissen
- 27 Herstellung von elektrischen Ausrüstungen
- 28 Maschinenbau
- 29 Herstellung von Kraftwagen und Kraftwagenteilen
- 31 Herstellung von Möbeln

### **Abschnitt D Energieversorgung**

### **Abschnitt E Wasserversorgung; Abwasser- und Abfallentsorgung und Beseitigung von Umweltverschmutzungen**

### **Abschnitt F Baugewerbe**

- 41 Hochbau
- 42 Tiefbau
- 43 Vorbereitende Baustellenarbeiten, Bauinstallation und sonstiges Ausbaugewerbe

### **Abschnitt G Handel; Instandhaltung und Reparatur von Kraftfahrzeugen**

- 45 Handel mit Kraftfahrzeugen; Instandhaltung und Reparatur von Kraftwagen
- 46 Großhandel (ohne Handel mit Kraftfahrzeugen und Krafträdern)
- 47 Einzelhandel (ohne Handel mit Kraftfahrzeugen)

### **Abschnitt H Verkehr und Lagerei**

- 49 Landverkehr und Transport in Rohrfernleitungen
- 53 Post-, Kurier- und Expressdienste

### **Abschnitt I Gastgewerbe; Beherbergung und Gastronomie**

- 55 Beherbergung
- 56 Gastronomie

### **Abschnitt J Information und Kommunikation**

- 58 Verlagswesen
- 61 Telekommunikation
- 62 Erbringung von Dienstl. der Informationstechnologie
- 63 Informationsdienstleistungen

### **Abschnitt K Erbringung von Finanz- und Versicherungsdienstleistungen**

- 66 Mit Finanz- und Versicherungsdienstleistungen verbundene Tätigkeiten

### **Abschnitt L Grundstücks- und Wohnungswesen**

### **Abschnitt M Erbringung von freiberuflichen, wissenschaftlichen und technischen Dienstleistungen**

- 70 Verwaltung und Führung von Unternehmen und Betrieben; Unternehmensberatung
- 73 Werbung und Marktforschung

### **Abschnitt N Erbringung v. sonst. wirtschaftl. Dienstleistungen**

- 77 Vermietung von beweglichen Sachen
- 78 Vermittlung und Überlassung von Arbeitskräften
- 79 Reisebüros, Reiseveranstalter und Erbringung sonstiger Reservierungsdienstleistungen

### **Abschnitt O Öffentliche Verwaltung, Verteidigung; Sozialversicherung**

### **Abschnitt P Erziehung und Unterricht**

### **Abschnitt Q Gesundheits- und Sozialwesen**

### **Abschnitt R Kunst, Unterhaltung und Erholung**

### **Abschnitt S Erbringung von sonstigen Dienstleistungen**