



Statistische Berichte



Kennziffer: B I 1- j/10

März 2011

Die allgemeinbildenden Schulen in Hessen 2010 Stand: 01. November 2010

(Vorläufige Ergebnisse)

Hessisches Statistisches Landesamt, Wiesbaden

Impressum

Dienstgebäude: Rheinstraße 35/37, 65185 Wiesbaden

Briefadresse: 65175 Wiesbaden

Ihre Ansprechpartner für Fragen und Anregungen zu diesem Bericht

Frau Ostermayer	0611 3802-324
Frau Fedgenhäuser	0611 3802-323
E-Mail	schulen@statistik-hessen.de
Telefax	0611 3802-390
Internet	http://www.statistik-hessen.de

Copyright

© Hessisches Statistisches Landesamt, Wiesbaden, 2011

Auszugsweise Vervielfältigung und Verbreitung mit Quellenangabe gestattet.

Allgemeine Geschäftsbedingungen

Die Allgemeinen Geschäftsbedingungen sind unter

<http://www.statistik-hessen.de> "AGB"

abrufbar.

Zeichenerklärungen

- = genau Null (nichts vorhanden) bzw. keine Veränderung eingetreten
- 0 = Zahlenwert ungleich Null, Betrag jedoch kleiner als die Hälfte von 1 in der letzten besetzten Stelle
- . = Zahlenwert unbekannt oder geheim zu halten
- ... = Zahlenwert lag bei Redaktionsschluss noch nicht vor
- () = Aussagewert eingeschränkt, da der Zahlenwert statistisch unsicher ist
- / = keine Angabe, da Zahlenwert nicht sicher genug
- x = Tabellenfeld gesperrt, weil Aussage nicht sinnvoll
(oder bei Veränderungsraten ist die Ausgangszahl kleiner als 100)
- D = Durchschnitt
- s = geschätzte Zahl
- p = vorläufige Zahl
- r = berichtigte Zahl

Aus Gründen der Übersichtlichkeit sind nur negative Veränderungsraten und Salden mit einem Vorzeichen versehen. Positive Veränderungsraten und Salden sind ohne Vorzeichen. Im Allgemeinen ist ohne Rücksicht auf die Endsumme auf- bzw. abgerundet worden. Das Ergebnis der Summierung der Einzelzahlen kann deshalb geringfügig von der Endsumme abweichen.

Inhalt

	Seite
Hinweise	1
Grafische Darstellungen	
Schülerinnen und Schüler an Grundschulen	2
Schülerinnen und Schüler an Hauptschulen	2
Schülerinnen und Schüler an Förderstufen	3
Schülerinnen und Schüler an Realschulen	3
Schülerinnen und Schüler an Gymnasien	4
Schülerinnen und Schüler an Förderschulen	4
Schülerinnen und Schüler an schulformbezogenen Gesamtschulen	5
Schülerinnen und Schüler an schulformübergreifenden Gesamtschulen	5
Schülerinnen und Schüler nach Schulformen	7
Tabellen	
1. Zeitreihe: Allgemeinbildende Schulen 1980, 1990, 2000, 2005, 2009 und 2010	6
2. Schülerinnen und Schüler an den allgemeinbildenden Schulen nach Schulformen und Verwaltungsbezirken	8
3. Grundschulen: Schulen, Klassen, Schülerinnen und Schüler nach Verwaltungsbezirken	9
4. Hauptschulen: Schulen, Klassen, Schülerinnen und Schüler nach Verwaltungsbezirken	10
5. Förderstufen*): Schulen, Kerngruppen, Schülerinnen und Schüler nach Verwaltungsbezirken	11
6. Realschulen: Schulen, Klassen, Schülerinnen und Schüler nach Verwaltungsbezirken	12
7. Gymnasien: Schulen, Klassen, Schülerinnen und Schüler nach Verwaltungsbezirken	13
8. Schulformbezogene und schulformübergreifende Gesamtschulen: Schulen, Klassen, Schülerinnen und Schüler nach Schulzweigen und Verwaltungsbezirken	14
9. Förderschulen: Schulen, Klassen, Schülerinnen und Schüler nach Verwaltungsbezirken	18
10. Schulen für Erwachsene: Teilnehmerinnen u. Teilnehmer nach Schulformen und Verwaltungsbezirken	19
11. Vorklassen: Schulen, Klassen und Kinder nach Verwaltungsbezirken	20
12. Schülerinnen und Schüler an den allgemeinbildenden Schulen nach Schulformen und Schulamtsbezirken	21

*) Ohne Förderstufen an Gesamtschulen.

Hinweise

Der Vorbericht liefert vorläufige Ergebnisse wichtiger Eckdaten.

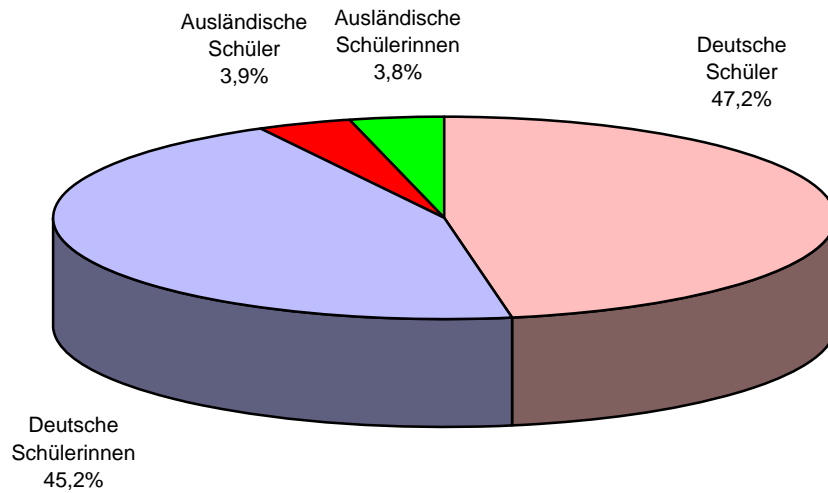
Ausführliche Ergebnisse der Landesschulstatistik werden in den Statistischen Berichten "Die allgemeinbildenden Schulen in Hessen" (Teile 1 bis 4) zu einem späteren Zeitpunkt veröffentlicht.

Die Schülerinnen und Schüler werden nach dem Schulstandort und nicht nach der Wohngemeinde nachgewiesen.

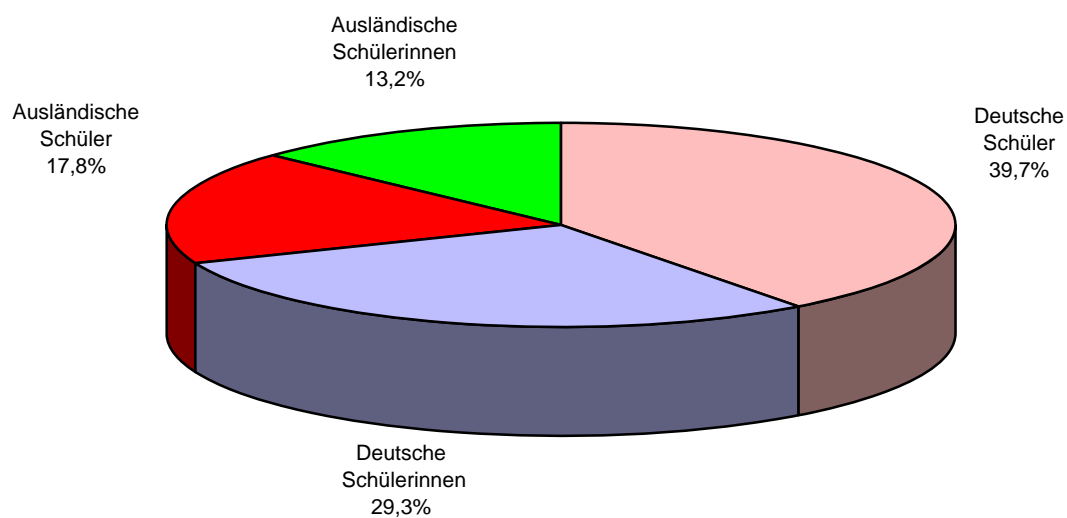
Die Georg-Christoph-Lichtenberg-Schule und die Herderschule mit Sitz in der Stadt Kassel sind unter dem jeweiligen Schulträger Landkreis Kassel nachgewiesen.

Die Grundstufen der Freien Waldorfschulen und der Rudolf-Steiner-Schulen (Jahrgangsstufen 1 bis 4) wurden in diesem Bericht bei den Grundschulen gezählt; die Daten der Jahrgangsstufen 5 bis 13 sind bei den Gymnasien geführt, ausgenommen die Rudolf-Steiner-Schule, Künzell (Lk. Fulda). Diese Schule wird bei den Integrierten Gesamtschulen nachgewiesen.

Deutsche und ausländische Grundschülerinnen und Grundschüler¹⁾
im Schuljahr 2010/11

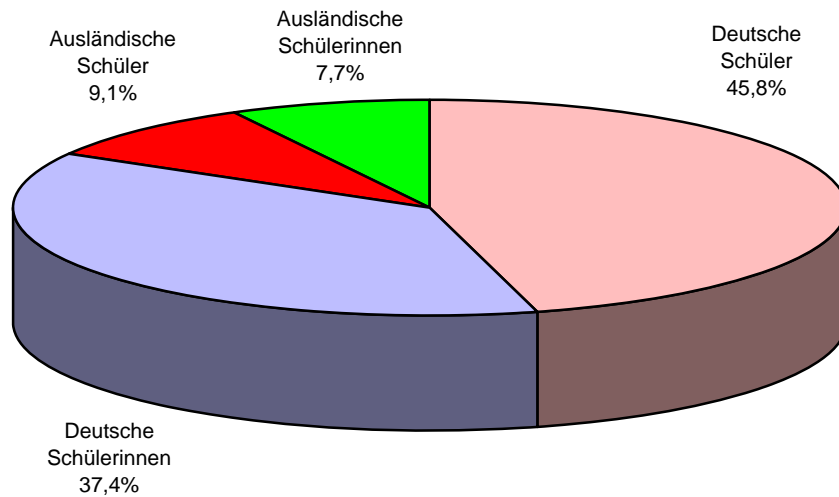


Deutsche und ausländische Hauptschülerinnen und Hauptschüler¹⁾
im Schuljahr 2010/11

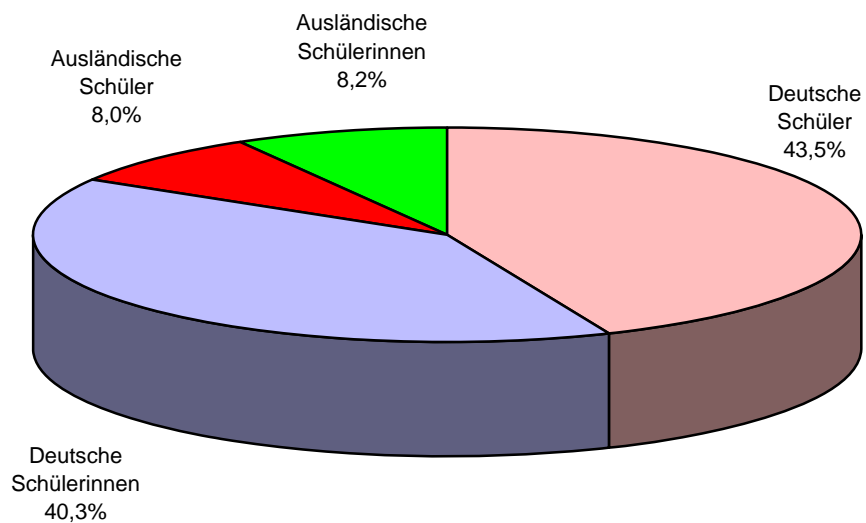


1) Ohne Schülerinnen und Schüler an Gesamtschulen.

Deutsche und ausländische Schülerinnen und Schüler in Förderstufen¹⁾
im Schuljahr 2010/11

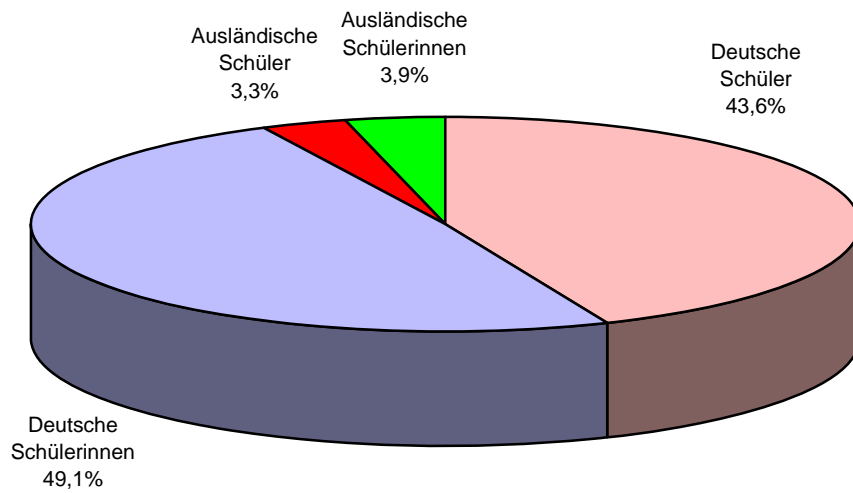


Deutsche und ausländische Realschülerinnen und Realschüler¹⁾
im Schuljahr 2010/11

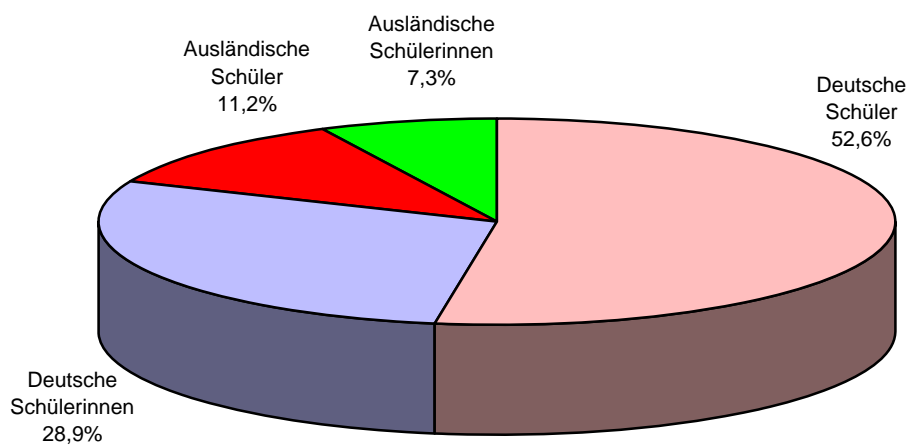


¹⁾ Ohne Schülerinnen und Schüler an Gesamtschulen.

Deutsche und ausländische Gymnasialschülerinnen und Gymnasialschüler¹⁾
im Schuljahr 2010/11

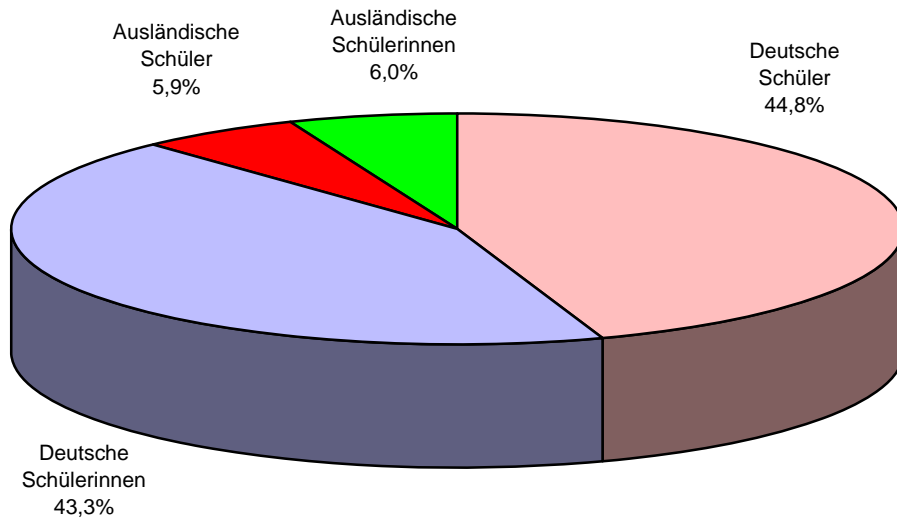


Deutsche und ausländische Förderschülerinnen und Förderschüler¹⁾
im Schuljahr 2010/11

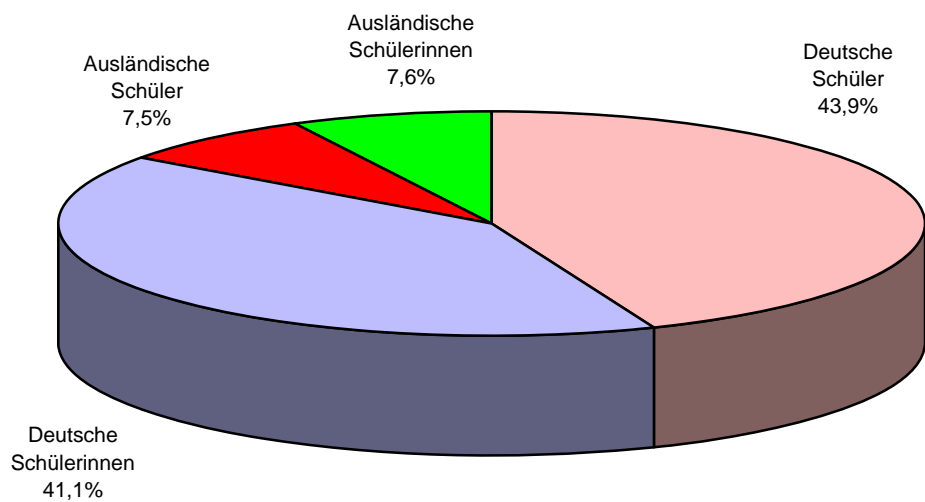


1) Ohne Schülerinnen und Schüler an Gesamtschulen.

Deutsche und ausländische Schülerinnen und Schüler an schulformbezogenen
Gesamtschulen im Schuljahr 2010/11



Deutsche und ausländische Schülerinnen und Schüler an schulformübergreifenden
Gesamtschulen im Schuljahr 2010/11



1. Allgemeinbildende Schulen 1980, 1990, 2000, 2005, 2009 und 2010 **Zeitreihe**

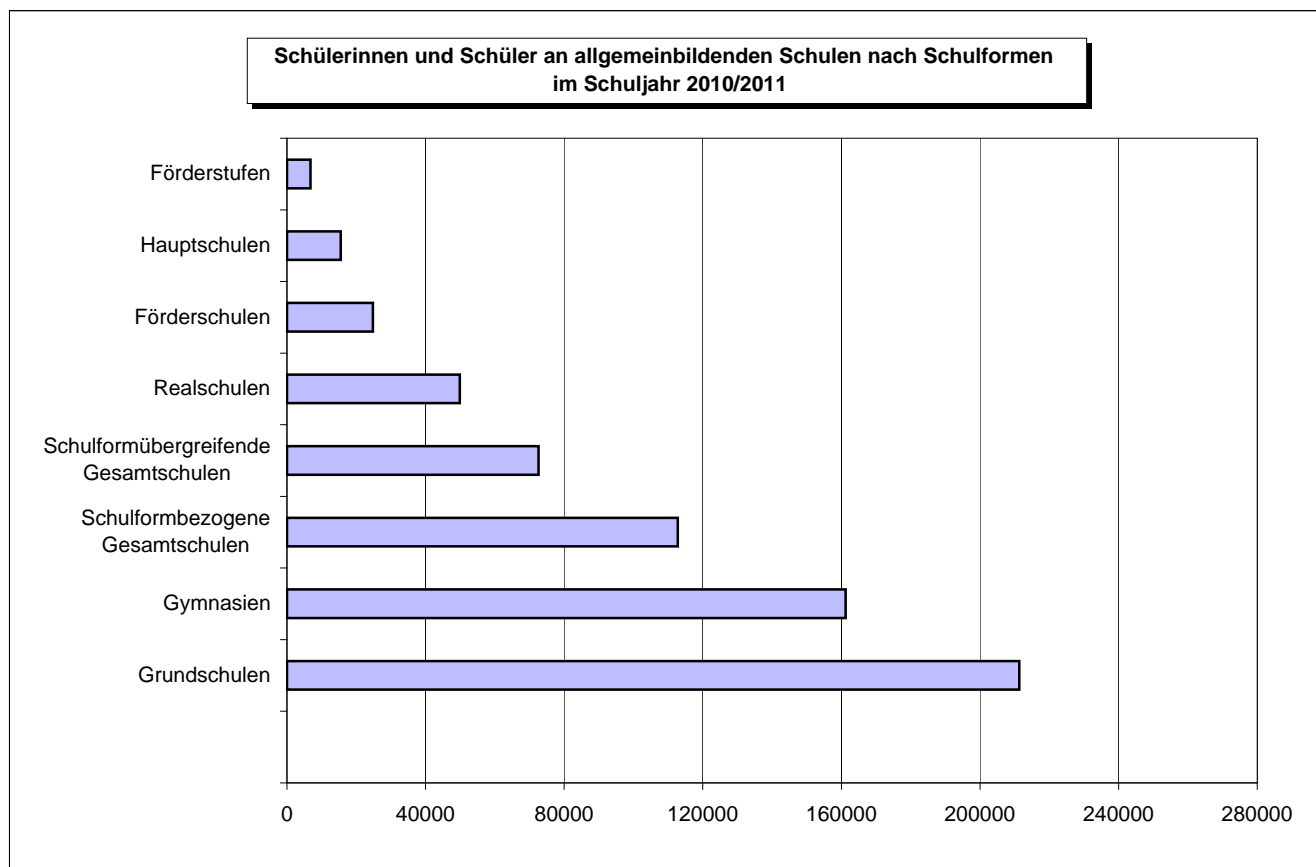
Schulform Schulstufe	Schul- jahr	Anzahl der					
		Schulen ¹⁾	Klassen ²⁾	Schüler/innen		darunter ausländische Schüler/innen	
				insgesamt	weiblich	insgesamt	weiblich
Grundschulen	1980/81	1 197	9 617	241 165	118 046	31 104	15 304
	1990/91	1 161	10 342	224 054	109 551	32 404	15 759
	2000/01	1 185	11 627	252 972	124 189	42 560	20 982
	2005/06	1 187	11 272	241 560	118 553	35 079	17 321
	2009/10	1 191	10 686	216 452	105 994	19 079	9 439
	2010/11	1 189	10 648	211 318	103 413	16 174	7 977
Förderstufen ³⁾	1980/81	135	1 119	33 150	15 914	3 296	1 555
	1990/91	153	800	18 435	8 622	3 821	1 828
	2000/01	134	757	17 731	8 125	3 561	1 673
	2005/06	114	504	11 553	5 205	2 293	1 021
	2009/10	76	360	7 645	3 433	1 481	664
	2010/11	76	336	6 806	3 069	1 139	522
Hauptschulen	1980/81	348	2 408	62 569	28 278	9 936	4 649
	1990/91	244	1 273	24 662	10 866	7 107	3 225
	2000/01	186	1 180	23 172	9 878	6 588	3 032
	2005/06	182	1 233	23 938	10 390	7 030	3 194
	2009/10	155	939	16 634	7 111	5 114	2 232
	2010/11	145	878	15 523	6 586	4 811	2 043
Realschulen	1980/81	164	2 245	67 658	35 714	2 053	1 073
	1990/91	162	1 721	42 917	22 152	5 496	2 899
	2000/01	158	1 980	51 134	25 770	7 121	3 642
	2005/06	166	2 024	52 390	26 138	7 858	4 061
	2009/10	160	2 007	50 471	24 661	8 358	4 264
	2010/11	159	2 014	49 883	24 176	8 108	4 097
Gymnasien	1980/81	152	3 169	154 170	76 271	3 922	2 004
	1990/91	158	2 946	121 454	62 181	8 639	4 389
	2000/01	163	3 254	135 327	72 514	10 000	5 342
	2005/06	169	3 604	152 000	81 373	10 015	5 443
	2009/10	175	3 711	161 189	85 612	11 655	6 369
	2010/11	178	3 431	161 222	85 550	11 693	6 349
Schulformbezogene Gesamtschulen ⁴⁾	1980/81	106	4 269	130 516	65 119	6 888	3 383
	1990/91	119	3 936	99 130	48 778	13 812	6 675
	2000/01	129	4 760	123 561	61 055	16 667	8 064
	2005/06	131	4 852	126 119	62 547	16 935	8 558
	2009/10	118	4 434	114 006	56 403	13 680	6 968
	2010/11	118	4 291	112 785	55 642	13 378	6 750
Schulformübergreifende Gesamtschulen	1980/81	67	2 618	76 328	37 063	4 108	1 941
	1990/91	74	1 987	48 921	23 617	7 386	3 429
	2000/01	86	2 558	65 807	31 850	10 300	5 061
	2005/06	78	2 368	61 377	29 838	9 847	4 920
	2009/10	99	2 818	71 292	34 635	10 919	5 454
	2010/11	103	2 877	72 448	35 241	10 868	5 472

1) Sofern Schulen mehrere Schulformen führen, sind sie in der Aufteilung nach Schulformen mehrfach gezählt. — 2) Nur Klassen der Primar- und Sekundarstufe I. Klassen an Schulen für Kranke wurden nicht berücksichtigt. — 3) Ohne Förderstufen an Gesamtschulen. — 4) Einschließlich Schüler/innen der auslaufenden integrierten Jahrgangsstufen.

Noch: 1. Allgemeinbildende Schulen 1980, 1990, 2000, 2005, 2009 und 2010
Zeitreihe

Schulform Schulstufe	Schul- jahr	Anzahl der					
		Schulen ¹⁾	Klassen ²⁾	Schüler/innen		darunter ausländische Schüler/innen	
				insgesamt	weiblich	insgesamt	weiblich
Förderschulen	1980/81	258	2 301	27 403	10 684	2 599	1 148
	1990/91	231	1 716	17 196	6 503	3 815	1 531
	2000/01	228	2 175	23 014	8 473	5 882	2 339
	2005/06	236	2 503	26 119	9 647	6 552	2 553
	2009/10	238	2 552	25 393	9 076	5 038	1 914
	2010/11	233	2 523	24 788	8 966	4 590	1 808
Schulen für Erwachsene	1980/81	20	.	4 420	2 448	150	84
	1990/91	26	.	4 825	2 659	447	195
	2000/01	27	.	4 441	2 219	1 393	646
	2005/06	30	.	6 001	2 865	1 314	613
	2009/10	36	.	5 283	2 436	1 115	498
	2010/11	35	.	5 208	2 362	1 111	502
Allgemeinbildende Schulen insgesamt	1980/81	1 893	27 746	797 379	389 537	64 056	31 141
	1990/91	1 849	24 721	601 594	294 929	82 927	39 930
	2000/01	1 865	28 291	697 159	344 073	104 072	50 781
	2005/06	1 870	28 360	701 057	346 556	96 923	47 684
	2009/10	1 889	27 507	668 365	329 361	76 439	37 802
	2010/11	1 886	26 998	659 981	325 005	71 872	35 520

Siehe Anmerkung auf Seite 6.



2. Schülerinnen und Schüler an den allgemeinbildenden Schulen nach Schulformen¹⁾ und Verwaltungsbezirken im Schuljahr 2010/11

Kreisfreie Stadt (St.) Landkreis	Schüler an den allgemein- bildenden Schulen insgesamt	davon in							
		Grund- schulen	Haupt- schulen	Förder- stufen ²⁾	Real- schulen	Gymnasien	Gesamt- schulen	Förder- schulen	Schulen für Erwach- sene
Darmstadt, Wissenschaftsst.	19 210	4 760	75	—	747	9 292	3 017	639	680
Frankfurt am Main, St.	62 862	21 529	1 927	170	4 991	19 352	10 768	2 592	1 533
Offenbach am Main, St.	13 248	4 450	559	484	471	3 274	3 196	676	138
Wiesbaden, Landeshauptst.	30 026	9 828	1 146	—	3 008	10 102	4 159	1 254	529
Bergstraße	29 716	9 226	1 054	11	3 866	9 443	5 029	759	328
Darmstadt-Dieburg	30 578	10 103	162	293	607	2 309	15 844	1 260	—
Groß-Gerau	26 714	9 379	487	647	1 753	7 243	6 216	989	—
Hochtaunuskreis	27 181	8 874	380	135	1 979	9 152	5 972	689	—
Main-Kinzig-Kreis	44 184	14 352	1 605	352	4 965	9 192	12 017	1 701	—
Main-Taunus-Kreis	24 481	8 505	107	92	1 278	5 057	8 899	543	—
Odenwaldkreis	10 709	3 437	137	171	282	1 514	4 791	377	—
Offenbach	35 730	12 344	647	152	2 146	7 985	11 134	992	330
Rheingau-Taunus-Kreis	19 947	5 993	349	22	1 674	5 592	5 386	931	—
Wetteraukreis	35 862	10 955	960	815	3 027	11 086	7 508	1 511	—
Reg.-Bez. D a r m s t a d t	410 448	133 735	9 595	3 344	30 794	110 593	103 936	14 913	3 538
Gießen	28 614	8 314	140	82	447	5 057	12 920	1 314	340
Lahn-Dill-Kreis	28 190	9 430	591	345	1 860	5 140	9 808	808	208
Limburg-Weilburg	21 078	5 956	1 149	282	2 547	3 797	6 613	628	106
Marburg-Biedenkopf	26 971	8 107	628	1 002	1 454	6 856	7 694	972	258
Vogelsbergkreis	10 841	3 466	324	251	1 197	2 159	3 095	349	—
Reg.-Bez. G i e ß e n	115 694	35 273	2 832	1 962	7 505	23 009	40 130	4 071	912
Kassel, documenta-Stadt	21 660	6 286	163	124	1 074	6 760	5 436	1 408	409
Fulda	26 140	8 445	1 562	28	5 800	6 449	3 129	727	—
Hersfeld-Rotenburg	12 589	4 129	—	18	64	778	6 916	335	349
Kassel	22 838	8 000	—	—	—	2 738	11 345	755	—
Schwalm-Eder-Kreis	21 284	6 244	441	526	1 110	5 278	6 558	1 127	—
Waldeck-Frankenberg	18 569	5 836	896	735	3 455	4 499	2 101	1 047	—
Werra-Meißner-Kreis	10 759	3 370	34	69	81	1 118	5 682	405	—
Reg.-Bez. K a s s e l	133 839	42 310	3 096	1 500	11 584	27 620	41 167	5 804	758
Land H e s s e n	659 981	211 318	15 523	6 806	49 883	161 222	185 233	24 788	5 208
davon									
kreisfreie Städte	147 006	46 853	3 870	778	10 291	48 780	26 576	6 569	3 289
Landkreise	512 975	164 465	11 653	6 028	39 592	112 442	158 657	18 219	1 919

1) Ohne Vorklassen. — 2) Ohne Förderstufen an Gesamtschulen.

3. Grundschulen¹⁾

Schulen, Klassen, Schülerinnen und Schüler nach Verwaltungsbezirken im Schuljahr 2010/11

Kreisfreie Stadt (St.) Landkreis	Schulen	Klassen	Schüler/innen		darunter Ausländer/innen	
			insgesamt	weiblich	insgesamt	weiblich
Darmstadt, Wissenschaftsst.	20	227	4 760	2 388	459	212
Frankfurt am Main, St.	85	1 035	21 529	10 624	3 596	1 767
Offenbach am Main, St.	16	206	4 450	2 198	1 004	514
Wiesbaden, Landeshauptst.	40	463	9 828	4 834	1 044	517
Bergstraße	50	463	9 226	4 500	565	283
Darmstadt-Dieburg	53	505	10 103	4 962	648	328
Groß-Gerau	38	449	9 379	4 532	1 223	591
Hochtaunuskreis	43	429	8 874	4 356	644	329
Main-Kinzig-Kreis	92	719	14 352	7 043	1 006	479
Main-Taunus-Kreis	38	412	8 505	4 135	648	318
Odenwaldkreis	25	185	3 437	1 648	184	97
Offenbach	54	617	12 344	5 895	1 125	519
Rheingau-Taunus-Kreis	32	288	5 993	2 967	334	184
Wetteraukreis	61	565	10 955	5 341	497	256
Reg.-Bez. D a r m s t a d t	647	6 563	133 735	65 423	12 977	6 394
Gießen	54	423	8 314	4 060	324	162
Lahn-Dill-Kreis	68	523	9 430	4 625	446	222
Limburg-Weilburg	45	322	5 956	2 918	439	230
Marburg-Biedenkopf	66	436	8 107	3 967	283	142
Vogelsbergkreis	21	183	3 466	1 678	88	38
Reg.-Bez. G i e ß e n	254	1 887	35 273	17 248	1 580	794
Kassel, documenta-Stadt	30	301	6 286	3 071	659	323
Fulda	65	446	8 445	4 109	218	100
Hersfeld-Rotenburg	29	218	4 129	2 017	113	57
Kassel	50	413	8 000	3 941	219	116
Schwalm-Eder-Kreis	46	334	6 244	3 049	174	82
Waldeck-Frankenberg	45	309	5 836	2 898	163	77
Werra-Meißner-Kreis	23	177	3 370	1 657	71	34
Reg.-Bez. K a s s e l	288	2 198	42 310	20 742	1 617	789
Land H e s s e n	1 189	10 648	211 318	103 413	16 174	7 977
davon						
kreisfreie Städte	191	2 232	46 853	23 115	6 762	3 333
Landkreise	998	8 416	164 465	80 298	9 412	4 644

1) Ohne Grundschulzweige an Gesamtschulen.

4. Hauptschulen¹⁾

Schulen, Klassen, Schülerinnen und Schüler nach Verwaltungsbezirken im Schuljahr 2010/11

Kreisfreie Stadt (St.) Landkreis	Schulen	Klassen	Schüler/innen		darunter Ausländer/innen	
			insgesamt	weiblich	insgesamt	weiblich
Darmstadt, Wissenschaftsst.	1	4	75	27	21	9
Frankfurt am Main, St.	12	110	1 927	811	1 082	444
Offenbach am Main, St.	4	30	559	237	313	129
Wiesbaden, Landeshauptst.	6	59	1 146	489	487	198
Bergstraße	12	63	1 054	467	245	115
Darmstadt-Dieburg	3	9	162	68	45	22
Groß-Gerau	5	26	487	226	222	95
Hochtaunuskreis	4	22	380	150	93	39
Main-Kinzig-Kreis	15	92	1 605	694	478	211
Main-Taunus-Kreis	1	6	107	48	43	21
Odenwaldkreis	1	8	137	39	33	10
Offenbach	5	37	647	270	242	100
Rheingau-Taunus-Kreis	2	17	349	139	130	45
Wetteraukreis	11	60	960	421	199	90
Reg.-Bez. D a r m s t a d t	82	543	9 595	4 086	3 633	1 528
Gießen	2	8	140	61	36	13
Lahn-Dill-Kreis	6	34	591	257	153	73
Limburg-Weilburg	11	69	1 149	471	354	147
Marburg-Biedenkopf	9	36	628	272	111	54
Vogelsbergkreis	3	18	324	133	45	22
Reg.-Bez. G i e ß e n	31	165	2 832	1 194	699	309
Kassel, documenta-Stadt	2	9	163	78	55	22
Fulda	11	88	1 562	656	260	114
Hersfeld-Rotenburg	—	—	—	—	—	—
Kassel	—	—	—	—	—	—
Schwalm-Eder-Kreis	5	24	441	191	53	27
Waldeck-Frankenberg	12	48	896	373	111	43
Werra-Meißner-Kreis	2	1	34	8	—	—
Reg.-Bez. K a s s e l	32	170	3 096	1 306	479	206
Land H e s s e n	145	878	15 523	6 586	4 811	2 043
davon						
kreisfreie Städte	25	212	3 870	1 642	1 958	802
Landkreise	120	666	11 653	4 944	2 853	1 241

1) Ohne Hauptschulzweige an Gesamtschulen.

5. Förderstufen¹⁾

Schulen, Kerngruppen, Schülerinnen und Schüler nach Verwaltungsbezirken im Schuljahr 2010/11

Kreisfreie Stadt (St.) Landkreis	Schulen		Kern- gruppen	Schüler/innen		darunter Ausländer/innen	
	insgesamt	darunter Förderstufen an Grund- schulen ²⁾		insgesamt	weiblich	insgesamt	weiblich
Darmstadt, Wissenschaftsst.	—	—	—	—	—	—	—
Frankfurt am Main, St.	3	3	11	170	68	54	16
Offenbach am Main, St.	4	—	21	484	195	229	99
Wiesbaden, Landeshauptst.	—	—	—	—	—	—	—
Bergstraße	1	1	1	11	4	—	—
Darmstadt-Dieburg	3	—	15	293	133	33	17
Groß-Gerau	4	1	28	647	309	166	83
Hochtaunuskreis	1	—	6	135	63	33	12
Main-Kinzig-Kreis	4	1	16	352	162	92	42
Main-Taunus-Kreis	1	1	4	92	31	12	5
Odenwaldkreis	1	—	8	171	75	36	17
Offenbach	3	2	8	152	73	34	16
Rheingau-Taunus-Kreis	1	1	1	22	10	—	—
Wetteraukreis	8	2	41	815	397	103	54
Reg.-Bez. D a r m s t a d t	34	12	160	3 344	1 520	792	361
Gießen	2	1	5	82	38	17	9
Lahn-Dill-Kreis	4	2	16	345	151	19	10
Limburg-Weilburg	2	—	13	282	121	59	21
Marburg-Biedenkopf	13	4	51	1 002	443	116	56
Vogelsbergkreis	3	1	14	251	108	19	11
Reg.-Bez. G i e ß e n	24	8	99	1 962	861	230	107
Kassel, documenta-Stadt	3	2	8	124	66	32	13
Fulda	1	1	2	28	10	2	1
Hersfeld-Rotenburg	1	—	2	18	6	—	—
Kassel	—	—	—	—	—	—	—
Schwalm-Eder-Kreis	5	—	25	526	247	39	24
Waldeck-Frankenberg	7	1	37	735	333	44	16
Werra-Meißner-Kreis	1	—	3	69	26	—	—
Reg.-Bez. K a s s e l	18	4	77	1 500	688	117	54
Land H e s s e n	76	24	336	6 806	3 069	1 139	522
davon							
kreisfreie Städte	10	5	40	778	329	315	128
Landkreise	66	19	296	6 028	2 740	824	394

1) Ohne Förderstufen an Gesamtschulen. — 2) Ohne Förderstufen an Grund- und Hauptschulen.

6. Realschulen¹⁾

Schulen, Klassen, Schülerinnen und Schüler nach Verwaltungsbezirken im Schuljahr 2010/11

Kreisfreie Stadt (St.) Landkreis	Schulen	Klassen	Schüler/innen		darunter Ausländer/innen	
			insgesamt	weiblich	insgesamt	weiblich
Darmstadt, Wissenschaftsst.	3	33	747	364	162	91
Frankfurt am Main, St.	16	193	4 991	2 414	2 112	1 065
Offenbach am Main, St.	4	21	471	222	243	125
Wiesbaden, Landeshauptst.	8	111	3 008	1 376	838	414
Bergstraße	11	159	3 866	1 869	583	291
Darmstadt-Dieburg	3	27	607	294	79	49
Groß-Gerau	6	68	1 753	874	514	279
Hochtaunuskreis	6	82	1 979	1 217	177	108
Main-Kinzig-Kreis	14	205	4 965	2 518	753	373
Main-Taunus-Kreis	3	44	1 278	675	132	67
Odenwaldkreis	1	12	282	135	40	20
Offenbach	5	83	2 146	940	439	202
Rheingau-Taunus-Kreis	3	59	1 674	751	202	92
Wetteraukreis	11	128	3 027	1 425	338	169
Reg.-Bez. D a r m s t a d t	94	1 225	30 794	15 074	6 612	3 345
Gießen	4	25	447	201	49	18
Lahn-Dill-Kreis	6	80	1 860	885	214	107
Limburg-Weilburg	9	104	2 547	1 191	255	119
Marburg-Biedenkopf	8	70	1 454	714	164	91
Vogelsbergkreis	2	43	1 197	573	88	42
Reg.-Bez. G i e ß e n	29	322	7 505	3 564	770	377
Kassel, documenta-Stadt	6	46	1 074	535	230	121
Fulda	10	212	5 800	2 789	245	127
Hersfeld-Rotenburg	1	5	64	19	1	—
Kassel	—	—	—	—	—	—
Schwalm-Eder-Kreis	5	48	1 110	492	69	36
Waldeck-Frankenberg	12	151	3 455	1 667	181	91
Werra-Meißner-Kreis	2	5	81	36	—	—
Reg.-Bez. K a s s e l	36	467	11 584	5 538	726	375
Land H e s s e n	159	2 014	49 883	24 176	8 108	4 097
davon						
kreisfreie Städte	37	404	10 291	4 911	3 585	1 816
Landkreise	122	1 610	39 592	19 265	4 523	2 281

1) Ohne Realschulzweige an Gesamtschulen.

7. Gymnasien¹⁾

Schulen, Klassen, Schülerinnen und Schüler nach Verwaltungsbezirken im Schuljahr 2010/11

Kreisfreie Stadt (St.) Landkreis	Schulen	Klassen der Mittelstufe	Schüler/innen insgesamt	davon in der				darunter Ausländer/ innen
				Mittelstufe		Oberstufe		
				insgesamt	weiblich	insgesamt	weiblich	
Darmstadt, Wissenschaftsst.	11	185	9 292	5 270	2 759	4 022	2 169	646
Frankfurt am Main, St.	26	431	19 352	12 022	6 159	7 330	4 010	3 072
Offenbach am Main, St.	3	68	3 274	1 929	892	1 345	716	896
Wiesbaden, Landeshauptst.	12	213	10 102	6 081	3 054	4 021	2 202	975
Bergstraße	10	217	9 443	6 024	3 096	3 419	1 900	484
Darmstadt-Dieburg	3	28	2 309	763	392	1 546	871	101
Groß-Gerau	7	170	7 243	4 847	2 490	2 396	1 389	859
Hochtaunuskreis	10	213	9 152	6 019	3 079	3 133	1 659	507
Main-Kinzig-Kreis	8	202	9 192	5 761	2 882	3 431	1 906	570
Main-Taunus-Kreis	5	112	5 057	3 149	1 534	1 908	956	298
Odenwaldkreis	1	29	1 514	819	417	695	404	113
Offenbach	8	170	7 985	4 879	2 403	3 106	1 622	562
Rheingau-Taunus-Kreis	8	123	5 592	3 297	1 667	2 295	1 220	221
Wetteraukreis	10	239	11 086	6 813	3 660	4 273	2 290	493
Reg.-Bez. D a r m s t a d t	122	2 400	110 593	67 673	34 484	42 920	23 314	9 797
Gießen	6	101	5 057	2 644	1 339	2 413	1 289	231
Lahn-Dill-Kreis	4	96	5 140	2 682	1 443	2 458	1 479	273
Limburg-Weilburg	3	81	3 797	2 194	1 301	1 603	998	88
Marburg-Biedenkopf	8	165	6 856	4 348	2 297	2 508	1 377	248
Vogelsbergkreis	2	43	2 159	1 149	598	1 010	599	45
Reg.-Bez. G i e ß e n	23	486	23 009	13 017	6 978	9 992	5 742	885
Kassel, documenta-Stadt	7	133	6 760	3 824	1 992	2 936	1 603	397
Fulda	8	139	6 449	3 799	2 076	2 650	1 511	162
Hersfeld-Rotenburg	2	3	778	43	12	735	418	32
Kassel	3	25	2 738	768	395	1 970	1 100	163
Schwalm-Eder-Kreis	6	116	5 278	3 025	1 586	2 253	1 230	118
Waldeck-Frankenberg	4	102	4 499	2 762	1 486	1 737	999	122
Werra-Meißner-Kreis	3	27	1 118	661	334	457	290	17
Reg.-Bez. K a s s e l	33	545	27 620	14 882	7 881	12 738	7 151	1 011
Land H e s s e n	178	3 431	161 222	95 572	49 343	65 650	36 207	11 693
davon								
kreisfreie Städte	59	1 030	48 780	29 126	14 856	19 654	10 700	5 986
Landkreise	119	2 401	112 442	66 446	34 487	45 996	25 507	5 707

1) Ohne Gymnasialzweige an Gesamtschulen.

**8. Schulformbezogene (kooperative) und
Schulen, Klassen/Kerngruppen, Schülerinnen und Schüler**

Lfd. Nr.	Kreisfreie Stadt (St.) Landkreis	Schulen		Schüler/innen					
		ins- gesamt	darunter integrierte Gesamt- schulen	ins- gesamt	weiblich	Ausländer/ innen	darunter an integrierten Gesamtschulen		
							ins- gesamt	weiblich	Ausländer
1	Darmstadt, Wissenschaftsst.	7	5	3 017	1 440	702	1 915	905	464
2	Frankfurt am Main, St.	16	13	10 768	5 199	2 874	7 730	3 678	2 249
3	Offenbach am Main, St.	4	3	3 196	2 100	1 067	2 160	1 064	991
4	Wiesbaden, Landeshauptst.	9	9	4 159	2 084	825	4 159	2 084	825
5	Bergstraße	5	2	5 029	2 394	714	1 182	547	89
6	Darmstadt-Dieburg	15	2	15 844	7 667	1 961	1 375	624	151
7	Groß-Gerau	7	7	6 216	3 043	1 811	6 216	3 043	1 811
8	Hochtaunuskreis	5	2	5 972	2 834	849	2 380	1 135	243
9	Main-Kinzig-Kreis	10	7	12 017	5 853	1 512	6 573	3 232	888
10	Main-Taunus-Kreis	10	3	8 899	4 159	1 399	1 553	706	203
11	Odenwaldkreis	6	3	4 791	2 405	662	1 785	857	185
12	Offenbach	11	3	11 134	5 488	2 309	2 843	1 465	380
13	Rheingau-Taunus-Kreis	7	3	5 386	2 676	546	1 589	772	128
14	Wetteraukreis	8	2	7 508	3 675	662	876	416	99
15	Reg.-Bez. D a r m s t a d t	120	64	103 936	51 017	17 893	42 336	20 528	8 706
16	Gießen	15	8	12 920	6 443	1 154	7 732	3 823	481
17	Lahn-Dill-Kreis	12	6	9 808	4 847	1 058	5 240	2 616	466
18	Limburg-Weilburg	6	2	6 613	3 243	375	1 433	710	63
19	Marburg-Biedenkopf	8	3	7 694	3 718	765	2 006	928	141
20	Vogelsbergkreis	5	1	3 095	1 503	99	528	250	19
21	Reg.-Bez. G i e ß e n	46	20	40 130	19 754	3 451	16 939	8 327	1 170
22	Kassel, documenta-Stadt	8	4	5 436	2 647	1 308	2 766	1 365	422
23	Fulda	4	1	3 129	1 535	66	525	291	6
24	Hersfeld-Rotenburg	9	3	6 916	3 427	319	2 227	1 091	133
25	Kassel	14	6	11 345	5 500	662	4 818	2 288	300
26	Schwalm-Eder-Kreis	9	2	6 558	3 203	286	1 328	645	75
27	Waldeck-Frankenberg	3	1	2 101	994	75	458	206	13
28	Werra-Meißner-Kreis	8	2	5 682	2 806	186	1 051	500	43
29	Reg.-Bez. K a s s e l	55	19	41 167	20 112	2 902	13 173	6 386	992
30	Land H e s s e n	221	103	185 233	90 883	24 246	72 448	35 241	10 868
	davon								
31	kreisfreie Städte	44	34	26 576	13 470	6 776	18 730	9 096	4 951
32	Landkreise	177	69	158 657	77 413	17 470	53 718	26 145	5 917

**schulformübergreifende (integrierte) Gesamtschulen
nach Schulzweigen/Schulstufen und Verwaltungsbezirken im Schuljahr 2010/11**

Von den Schülerinnen und Schülern wurden unterrichtet in												Lfd. Nr.
Grundstufen				integrierten Jahrgangsstufen 5-10				Förderstufen				
Klassen	Schüler/innen			Kern- gruppen	Schüler/innen			Kern- gruppen	Schüler/innen			
	ins- gesamt	weiblich	Aus- länder		ins- gesamt	weiblich	Aus- länder		ins- gesamt	weiblich	Aus- länder	
14	326	176	50	67	1 589	729	414	5	104	50	35	1
30	511	268	86	293	7 002	3 335	2 108	14	352	159	105	2
—	—	—	—	74	1 810	903	782	4	108	108	15	3
6	110	55	4	160	3 975	1 992	793	—	—	—	—	4
—	—	—	—	47	1 115	518	86	—	—	—	—	5
18	347	173	74	44	1 100	480	125	71	1 615	766	346	6
—	—	—	—	238	5 950	2 880	1 750	—	—	—	—	7
—	—	—	—	83	2 145	1 005	228	21	446	192	125	8
11	229	121	15	241	6 078	2 950	862	—	—	—	—	9
3	84	37	1	59	1 430	651	200	8	186	84	67	10
—	—	—	—	53	1 294	633	100	3	70	35	9	11
—	—	—	—	97	2 487	1 237	350	24	631	319	90	12
28	554	274	32	54	1 361	654	116	—	—	—	—	13
8	157	73	16	29	719	343	83	33	854	383	48	14
118	2 318	1 177	278	1 539	38 055	18 310	7 997	183	4 366	2 096	840	15
19	369	176	5	227	5 705	2 765	351	46	1 047	514	157	16
11	200	82	1	203	5 040	2 534	465	15	317	142	68	17
37	746	378	14	37	897	440	42	7	175	76	16	18
25	521	273	32	66	1 417	656	90	47	1 095	526	141	19
8	149	77	1	22	528	250	19	27	605	293	13	20
100	1 985	986	53	555	13 587	6 645	967	142	3 239	1 551	395	21
12	239	122	1	96	2 407	1 175	382	21	494	247	203	22
4	126	58	2	12	322	191	4	23	524	250	16	23
—	—	—	—	84	2 013	968	128	30	656	315	40	24
8	131	72	2	192	4 818	2 288	300	53	1 174	550	85	25
12	227	110	5	43	975	483	34	41	925	420	46	26
7	126	60	—	14	327	142	13	—	—	—	—	27
—	—	—	—	45	1 051	500	43	25	573	262	15	28
43	849	422	10	486	11 913	5 747	904	193	4 346	2 044	405	29
261	5 152	2 585	341	2 580	63 555	30 702	9 868	518	11 951	5 691	1 640	30
62	1 186	621	141	690	16 783	8 134	4 479	44	1 058	564	358	31
199	3 966	1 964	200	1 890	46 772	22 568	5 389	474	10 893	5 127	1 282	32

**Noch: 8. Schulformbezogene (kooperative) und
Schulen, Klassen/Kerngruppen, Schülerinnen und Schüler**

Lfd. Nr.	Kreisfreie Stadt (St.) Landkreis	Von den Schülerinnen									
		Hauptschulzweigen				Realschulzweigen				Gymnasial- (Mittel-	
		Klassen	Schüler/innen			Klassen	Schüler/innen			Klassen	Schü- gesamt
			ins- gesamt	weiblich	Aus- länder		ins- gesamt	weiblich	Aus- länder		
1	Darmstadt, Wissenschaftsst.	10	181	88	55	22	546	254	120	12	271
2	Frankfurt am Main, St.	14	234	118	86	39	987	443	248	37	886
3	Offenbach am Main, St.	11	222	99	138	12	328	262	90	16	440
4	Wiesbaden, Landeshauptst.	—	—	—	—	2	52	23	16	1	22
5	Bergstraße	30	512	255	145	71	1 961	907	316	34	820
6	Darmstadt-Dieburg	63	1 186	513	350	148	3 680	1 712	527	245	6 299
7	Groß-Gerau	—	—	—	—	—	—	—	—	—	—
8	Hochtaunuskreis	19	318	145	118	29	751	347	171	50	1 308
9	Main-Kinzig-Kreis	25	413	168	142	62	1 689	830	268	84	2 293
10	Main-Taunus-Kreis	35	607	246	224	100	2 379	1 081	481	120	3 050
11	Odenwaldkreis	25	405	173	148	54	1 316	629	205	41	988
12	Offenbach	53	917	362	438	115	2 958	1 408	867	115	2 823
13	Rheingau-Taunus-Kreis	15	302	130	103	59	1 420	717	217	59	1 505
14	Wetteraukreis	32	576	243	119	98	2 469	1 223	261	75	1 891
15	Reg.-Bez. D a r m s t a d t	332	5 873	2 540	2 066	811	20 536	9 836	3 787	889	22 596
16	Gießen	34	631	264	200	68	1 493	707	218	74	1 695
17	Lahn-Dill-Kreis	31	565	219	156	87	1 963	945	273	74	1 723
18	Limburg-Weilburg	27	463	202	98	69	1 777	901	135	68	1 816
19	Marburg-Biedenkopf	31	506	198	124	69	1 625	777	214	62	1 560
20	Vogelsbergkreis	15	253	90	19	35	772	373	28	35	788
21	Reg.-Bez. G i e ß e n	138	2 418	973	597	328	7 630	3 703	868	313	7 582
22	Kassel, documenta-Stadt	27	499	232	234	42	1 014	489	325	30	783
23	Fulda	20	361	146	20	38	1 032	509	17	30	670
24	Hersfeld-Rotenburg	25	412	155	42	51	1 189	602	55	92	2 176
25	Kassel	35	661	282	69	71	1 823	879	136	96	2 418
26	Schwalm-Eder-Kreis	32	658	259	62	69	1 639	820	78	74	1 802
27	Waldeck-Frankenberg	3	125	53	9	34	784	360	40	25	628
28	Werra-Meißner-Kreis	23	434	174	34	70	1 577	755	56	64	1 536
29	Reg.-Bez. K a s s e l	165	3 150	1 301	470	375	9 058	4 414	707	411	10 013
30	Land H e s s e n	635	11 441	4 814	3 133	1 514	37 224	17 953	5 362	1 613	40 191
	davon										
31	kreisfreie Städte	62	1 136	537	513	117	2 927	1 471	799	96	2 402
32	Landkreise	573	10 305	4 277	2 620	1 397	34 297	16 482	4 563	1 517	37 789

**schulformübergreifende (integrierte) Gesamtschulen
nach Schulzweigen/Schulstufen und Verwaltungsbezirken im Schuljahr 2010/11**

und Schülern wurden unterrichtet in												Lfd. Nr.
zweigen stufe)		gymnasialen Oberstufen						Förderschulzweigen				
ler/innen		Schüler/innen			darunter an integrierten Gesamtschulen			Klassen	Schüler/innen			
weiblich	Aus- länder	ins- gesamt	weiblich	Aus- länder	ins- gesamt	weiblich	Aus- länder		ins- gesamt	weiblich	Aus- länder	
143	28	—	—	—	—	—	—	—	—	—	—	1
484	126	796	392	115	240	105	25	—	—	—	—	2
440	22	288	288	20	—	—	—	—	—	—	—	3
14	12	—	—	—	—	—	—	—	—	—	—	4
382	81	621	332	86	67	29	3	—	—	—	—	5
3 157	423	1 587	853	112	275	144	26	3	30	13	4	6
—	—	266	163	61	266	163	61	—	—	—	—	7
591	105	1 004	554	102	235	130	15	—	—	—	—	8
1 095	175	1 315	689	50	266	161	11	—	—	—	—	9
1 458	315	1 163	602	111	39	18	2	—	—	—	—	10
545	97	569	325	54	—	—	—	14	149	65	49	11
1 389	383	1 318	773	181	356	228	30	—	—	—	—	12
784	66	244	117	12	—	—	—	—	—	—	—	13
956	80	842	454	55	—	—	—	—	—	—	—	14
11 438	1 913	10 013	5 542	959	1 744	978	173	17	179	78	53	15
880	108	1 980	1 137	115	1 209	677	46	—	—	—	—	16
925	95	—	—	—	—	—	—	—	—	—	—	17
853	50	739	393	20	—	—	—	—	—	—	—	18
815	106	744	392	54	—	—	—	23	226	81	4	19
420	19	—	—	—	—	—	—	—	—	—	—	20
3 893	378	3 463	1 922	189	1 209	677	46	23	226	81	4	21
382	163	—	—	—	—	—	—	—	—	—	—	22
330	6	77	42	—	77	42	—	2	17	9	1	23
1 128	46	470	259	8	—	—	—	—	—	—	—	24
1 258	69	320	171	1	—	—	—	—	—	—	—	25
916	42	283	172	6	—	—	—	5	49	23	13	26
316	11	111	63	2	—	—	—	—	—	—	—	27
837	29	511	278	9	—	—	—	—	—	—	—	28
5 167	366	1 772	985	26	77	42	—	7	66	32	14	29
20 498	2 657	15 248	8 449	1 174	3 030	1 697	219	47	471	191	71	30
1 463	351	1 084	680	135	240	105	25	—	—	—	—	31
19 035	2 306	14 164	7 769	1 039	2 790	1 592	194	47	471	191	71	32

9. Förderschulen¹⁾

Schulen, Klassen, Schülerinnen und Schüler nach Verwaltungsbezirken im Schuljahr 2010/11

Kreisfreie Stadt (St.) Landkreis	Schulen	Klassen ²⁾	Schüler/innen		darunter Ausländer/innen	
			insgesamt	weiblich	insgesamt	weiblich
Darmstadt, Wissenschaftsst.	4	69	639	248	156	56
Frankfurt am Main, St.	20	225	2 592	931	883	362
Offenbach am Main, St.	4	91	676	197	207	76
Wiesbaden, Landeshauptst.	10	94	1 254	430	267	93
Bergstraße	8	79	759	283	150	64
Darmstadt-Dieburg	14	137	1 260	453	252	87
Groß-Gerau	8	88	989	340	310	107
Hochtaunuskreis	5	75	689	267	140	58
Main-Kinzig-Kreis	16	177	1 701	657	352	149
Main-Taunus-Kreis	7	49	543	188	114	40
Odenwaldkreis	10	47	377	134	66	30
Offenbach	11	121	992	381	323	142
Rheingau-Taunus-Kreis	8	88	931	317	157	56
Wetteraukreis	11	175	1 511	559	233	99
Reg.-Bez. D a r m s t a d t	136	1 515	14 913	5 385	3 610	1 419
Gießen	10	106	1 314	472	127	53
Lahn-Dill-Kreis	6	76	808	340	121	57
Limburg-Weilburg	5	66	628	232	78	32
Marburg-Biedenkopf	14	93	972	341	118	46
Vogelsbergkreis	6	40	349	139	17	11
Reg.-Bez. G i e ß e n	41	381	4 071	1 524	461	199
Kassel, documenta-Stadt	12	143	1 408	502	203	73
Fulda	9	79	727	270	65	25
Hersfeld-Rotenburg	4	34	335	136	25	11
Kassel	5	89	755	229	61	19
Schwalm-Eder-Kreis	12	132	1 127	387	84	31
Waldeck-Frankenberg	9	108	1 047	377	65	24
Werra-Meißner-Kreis	5	42	405	156	16	7
Reg.-Bez. K a s s e l	56	627	5 804	2 057	519	190
Land H e s s e n	233	2 523	24 788	8 966	4 590	1 808
davon						
kreisfreie Städte	50	622	6 569	2 308	1 716	660
Landkreise	183	1 901	18 219	6 658	2 874	1 148

1) Ohne Förderschulzweige an Gesamtschulen. — 2) Klassen an Schulen für Kranke wurden nicht berücksichtigt.

10. Schulen für Erwachsene

Teilnehmerinnen und Teilnehmer nach Schulformen und Verwaltungsbezirken im Schuljahr 2010/11

Kreisfreie Stadt (St.) Landkreis	Teilnehmer/innen an											
	Abendgymnasien			Kollegs			Abendrealschulen			Abendhauptschulen		
	ins- gesamt	darunter		ins- gesamt	darunter		ins- gesamt	darunter		ins- gesamt	darunter	
		weib- lich	Aus- länder		weib- lich	Aus- länder		weib- lich	Aus- länder		weib- lich	Aus- länder
Darmstadt, Wissenschaftsst.	375	171	84	—	—	—	293	137	79	12	5	6
Frankfurt am Main, St.	621	266	147	249	124	16	573	242	191	90	41	38
Offenbach am Main, St.	138	52	48	—	—	—	—	—	—	—	—	—
Wiesbaden, Landeshauptst.	227	133	61	146	74	11	147	72	53	9	3	3
Bergstraße	204	91	57	—	—	—	124	52	38	—	—	—
Darmstadt-Dieburg	—	—	—	—	—	—	—	—	—	—	—	—
Groß-Gerau	—	—	—	—	—	—	—	—	—	—	—	—
Hochtaunuskreis	—	—	—	—	—	—	—	—	—	—	—	—
Main-Kinzig-Kreis	—	—	—	—	—	—	—	—	—	—	—	—
Main-Taunus-Kreis	—	—	—	—	—	—	—	—	—	—	—	—
Odenwaldkreis	—	—	—	—	—	—	—	—	—	—	—	—
Offenbach	295	103	92	—	—	—	35	15	6	—	—	—
Rheingau-Taunus-Kreis	—	—	—	—	—	—	—	—	—	—	—	—
Wetteraukreis	—	—	—	—	—	—	—	—	—	—	—	—
Reg.-Bez. D a r m s t a d t	1 860	816	489	395	198	27	1 172	518	367	111	49	47
Gießen	138	63	12	—	—	—	176	69	24	26	7	11
Lahn-Dill-Kreis	—	—	—	208	97	9	—	—	—	—	—	—
Limburg-Weilburg	106	56	15	—	—	—	—	—	—	—	—	—
Marburg-Biedenkopf	109	65	7	—	—	—	135	68	14	14	3	1
Vogelsbergkreis	—	—	—	—	—	—	—	—	—	—	—	—
Reg.-Bez. G i e ß e n	353	184	34	208	97	9	311	137	38	40	10	12
Kassel, documenta-Stadt	96	47	5	138	65	8	162	70	21	13	2	1
Fulda	—	—	—	—	—	—	—	—	—	—	—	—
Hersfeld-Rotenburg	143	69	23	—	—	—	169	85	23	37	15	7
Kassel	—	—	—	—	—	—	—	—	—	—	—	—
Schwalm-Eder-Kreis	—	—	—	—	—	—	—	—	—	—	—	—
Waldeck-Frankenberg	—	—	—	—	—	—	—	—	—	—	—	—
Werra-Meißner-Kreis	—	—	—	—	—	—	—	—	—	—	—	—
Reg.-Bez. K a s s e l	239	116	28	138	65	8	331	155	44	50	17	8
Land H e s s e n	2 452	1 116	551	741	360	44	1 814	810	449	201	76	67
davon												
kreisfreie Städte	1 457	669	345	533	263	35	1 175	521	344	124	51	48
Landkreise	995	447	206	208	97	9	639	289	105	77	25	19

11. Vorklassen an Grund- und Förderschulen
Schulen, Klassen und Kinder nach Verwaltungsbezirken im Schuljahr 2010/11

Kreisfreie Stadt (St.) Landkreis	Vorklassen an Grundschulen ¹⁾					Vorklassen an Förderschulen				
	Schulen	Klassen	Kinder			Schulen	Klassen	Kinder		
			ins- gesamt	darunter				ins- gesamt	darunter	
				weiblich	Ausländer				weiblich	Ausländer
Darmstadt, Wissenschaftsst.	5	5	65	23	9	1	2	16	5	1
Frankfurt am Main, St.	32	37	425	152	104	3	5	39	11	3
Offenbach am Main, St.	9	9	111	41	29	1	2	16	4	4
Wiesbaden, Landeshauptst.	15	15	165	51	40	2	3	23	9	2
Bergstraße	9	9	105	42	19	2	2	14	6	2
Darmstadt-Dieburg	9	9	139	51	23	3	5	44	18	2
Groß-Gerau	14	14	170	63	41	2	5	39	7	8
Hochtaunuskreis	9	9	126	34	25	2	2	10	3	—
Main-Kinzig-Kreis	25	25	271	100	41	5	10	78	20	9
Main-Taunus-Kreis	7	7	77	26	18	3	2	13	5	1
Odenwaldkreis	4	4	44	17	5	1	3	24	6	3
Offenbach	17	17	195	62	31	4	4	25	8	2
Rheingau-Taunus-Kreis	2	2	26	7	3	1	—	7	1	1
Wetteraukreis	14	14	157	49	25	5	6	37	9	3
Reg.-Bez. D a r m s t a d t	171	176	2 076	718	413	35	51	385	112	41
Gießen	13	13	158	59	10	1	3	22	1	—
Lahn-Dill-Kreis	9	9	109	37	7	—	—	—	—	—
Limburg-Weilburg	7	7	89	34	13	1	4	27	10	3
Marburg-Biedenkopf	10	10	124	46	12	3	2	14	4	—
Vogelsbergkreis	5	5	59	25	7	2	1	11	1	1
Reg.-Bez. G i e ß e n	44	44	539	201	49	7	10	74	16	4
Kassel, documenta-Stadt	10	11	155	61	26	1	3	17	7	—
Fulda	11	12	175	53	7	—	—	—	—	—
Hersfeld-Rotenburg	6	8	100	35	3	—	—	—	—	—
Kassel	7	7	103	30	8	1	2	11	7	—
Schwalm-Eder-Kreis	9	9	100	34	11	1	2	17	8	—
Waldeck-Frankenberg	6	6	79	27	6	1	1	4	1	—
Werra-Meißner-Kreis	5	5	55	20	1	—	—	—	—	—
Reg.-Bez. K a s s e l	54	58	767	260	62	4	8	49	23	—
Land H e s s e n	269	278	3 382	1 179	524	46	69	508	151	45
davon										
kreisfreie Städte	71	77	921	328	208	8	15	111	36	10
Landkreise	198	201	2 461	851	316	38	54	397	115	35

¹⁾ Außerdem befinden sich an sieben Gesamtschulen mit 6 Vorklassen insgesamt 78 Kinder (darunter 26 weiblich, 8 Ausländer).

**12. Schülerinnen und Schüler an den allgemeinbildenden Schulen nach Schulformen¹⁾
und Schulamtsbezirken im Schuljahr 2010/11**

Schulamts- bezirk	Schüler an den allgemein- bildenden Schulen insgesamt	davon in							
		Grund- schulen	Haupt- schulen	Förder- stufen ²⁾	Real- schulen	Gym- nasien	Gesamt- schulen	Förder- schulen	Schulen für Erwach- sene
Darmstadt, Wissenschaftsst. und Darmstadt-Dieburg	49 788	14 863	237	293	1 354	11 601	18 861	1 899	680
Frankfurt am Main, Stadt	62 862	21 529	1 927	170	4 991	19 352	10 768	2 592	1 533
Offenbach am Main, Stadt und Offenbach, Land	48 978	16 794	1 206	636	2 617	11 259	14 330	1 668	468
Wiesbaden, Landeshauptst. und Rheingau-Taunus-Kreis	49 973	15 821	1 495	22	4 682	15 694	9 545	2 185	529
Bergstraße und Odenwaldkreis	40 425	12 663	1 191	182	4 148	10 957	9 820	1 136	328
Groß-Gerau und Main-Taunus-Kreis	51 195	17 884	594	739	3 031	12 300	15 115	1 532	—
Hochtaunuskreis und Wetteraukreis	63 043	19 829	1 340	950	5 006	20 238	13 480	2 200	—
Main-Kinzig-Kreis	44 184	14 352	1 605	352	4 965	9 192	12 017	1 701	—
Reg.-Bez. D a r m s t a d t	410 448	133 735	9 595	3 344	30 794	110 593	103 936	14 913	3 538
Gießen und Vogelsbergkreis	39 455	11 780	464	333	1 644	7 216	16 015	1 663	340
Lahn-Dill-Kreis und Limburg-Weilburg	49 268	15 386	1 740	627	4 407	8 937	16 421	1 436	314
Marburg-Biedenkopf	26 971	8 107	628	1 002	1 454	6 856	7 694	972	258
Reg.-Bez. G i e ß e n	115 694	35 273	2 832	1 962	7 505	23 009	40 130	4 071	912
Kassel, documenta-Stadt und Kassel, Land	44 498	14 286	163	124	1 074	9 498	16 781	2 163	409
Fulda	26 265	8 445	1 562	46	5 864	6 492	3 129	727	—
Hersfeld-Rotenburg und Werra-Meißner-Kreis	23 223	7 499	34	69	81	1 853	12 598	740	349
Schwalm-Eder-Kreis und Waldeck-Frankenberg	39 853	12 080	1 337	1 261	4 565	9 777	8 659	2 174	—
Reg.-Bez. K a s s e l	133 839	42 310	3 096	1 500	11 584	27 620	41 167	5 804	758
Land H e s s e n	659 981	211 318	15 523	6 806	49 883	161 222	185 233	24 788	5 208

1) Ohne Vorklassen. — 2) Ohne Förderstufen an Gesamtschulen.